

## 【表紙】

【提出書類】	有価証券報告書
【根拠条文】	金融商品取引法第24条第1項
【提出先】	関東財務局長
【提出日】	2024年6月27日
【事業年度】	第123期（自 2023年4月1日 至 2024年3月31日）
【会社名】	株式会社オリジン
【英訳名】	Origin Company, Limited
【代表者の役職氏名】	代表取締役社長 C E O 稲葉 英樹
【本店の所在の場所】	埼玉県さいたま市桜区栄和三丁目3番27号
【電話番号】	048(755)9011（代表）
【事務連絡者氏名】	常務執行役員 C F O 経理部長 赤松 敦
【最寄りの連絡場所】	埼玉県さいたま市桜区栄和三丁目3番27号
【電話番号】	048(755)9242
【事務連絡者氏名】	常務執行役員 C F O 経理部長 赤松 敦
【縦覧に供する場所】	株式会社オリジン 大阪支店 （大阪府大阪市北区梅田1丁目11番4-800（大阪駅前第4ビル）） 株式会社東京証券取引所 （東京都中央区日本橋兜町2番1号）

## 第一部【企業情報】

## 第1【企業の概況】

## 1【主要な経営指標等の推移】

## (1) 連結経営指標等

回次	第119期	第120期	第121期	第122期	第123期
決算年月	2020年3月	2021年3月	2022年3月	2023年3月	2024年3月
売上高 (千円)	32,502,209	25,926,351	32,347,506	32,036,917	28,205,079
経常利益又は 経常損失( ) (千円)	1,100,449	518,065	2,831,832	1,461,420	42,424
親会社株主に帰属する 当期純利益又は親会社 株主に帰属する当期純 損失( ) (千円)	224,837	1,156,480	2,180,727	365,584	1,468,906
包括利益 (千円)	117,373	510,965	3,439,236	1,561,095	595,780
純資産額 (千円)	24,879,279	23,565,347	26,399,636	26,653,037	26,347,864
総資産額 (千円)	44,400,624	40,893,684	46,123,972	44,130,593	47,568,208
1株当たり純資産額 (円)	3,498.81	3,414.93	3,844.09	4,106.29	4,270.58
1株当たり当期純利益 又は1株当たり当期純 損失( ) (円)	35.09	184.72	351.35	60.71	255.11
潜在株式調整後 1株当たり当期純利益 (円)	-	-	-	-	-
自己資本比率 (%)	50.0	51.8	51.7	55.0	50.4
自己資本利益率 (%)	1.0	-	9.7	1.5	-
株価収益率 (倍)	40.4	-	3.5	21.5	-
営業活動による キャッシュ・フロー (千円)	239,077	488,645	1,655,478	1,772,896	11,385
投資活動による キャッシュ・フロー (千円)	4,410,438	91,799	1,756,888	1,464,074	200,176
財務活動による キャッシュ・フロー (千円)	4,338,807	1,325,896	1,134,866	1,882,147	1,020,877
現金及び現金同等物の 期末残高 (千円)	6,711,320	5,021,323	7,755,086	6,577,239	8,033,944
従業員数 (名)	1,203	1,131	1,101	1,060	1,043
(外、平均臨時雇用者 数)	(168)	(143)	(136)	(137)	(121)

- (注) 1. 第119期、第121期及び第122期の潜在株式調整後1株当たり当期純利益については、潜在株式が存在しないため記載しておりません。
2. 第120期及び第123期の潜在株式調整後1株当たり当期純利益については、1株当たり当期純損失であり、また、潜在株式が存在しないため記載しておりません。
3. 第120期及び第123期の自己資本利益率及び株価収益率については、親会社株主に帰属する当期純損失が計上されているため記載しておりません。
4. 当社は、第117期より取締役(監査等委員である取締役、及びそれ以外の取締役のうち社外取締役である者を除きます。)への株式報酬制度のために株式給付信託(BBT)を設定しております。このBBTにかかる信託口が保有する当社株式は、1株当たり純資産額及び1株当たり当期純利益又は1株当たり当期純損失( )の算定上、期末株式数及び期中平均株式数の計算において控除する自己株式数に含めております。
5. 「収益認識に関する会計基準」(企業会計基準第29号 2020年3月31日)等を第121期の期首から適用しており、第121期以降に係る主要な経営指標等については、当該会計基準等を適用した後の指標等となっております。

(2) 提出会社の経営指標等

回次	第119期	第120期	第121期	第122期	第123期
決算年月	2020年 3月	2021年 3月	2022年 3月	2023年 3月	2024年 3月
売上高 (千円)	24,916,557	19,738,653	24,674,075	25,142,868	21,084,715
経常利益 又は経常損失 ( ) (千円)	390,263	422,158	2,516,973	1,797,245	600,141
当期純利益 又は当期純損失 ( ) (千円)	105,846	654,208	2,457,540	1,064,923	410,756
資本金 (千円)	6,103,252	6,103,252	6,103,252	6,103,252	6,103,252
発行済株式総数 (株)	6,699,986	6,699,986	6,699,986	6,699,986	6,699,986
純資産額 (千円)	16,606,791	16,042,122	18,369,896	19,107,145	19,577,416
総資産額 (千円)	33,860,962	31,247,679	35,653,862	33,877,006	38,307,271
1株当たり純資産額 (円)	2,602.60	2,572.41	2,942.60	3,214.53	3,468.92
1株当たり配当額 (円)	40.00	21.00	65.00	40.00	30.00
(内、1株当たり中間 配当額) (円)	(20.00)	(7.00)	(20.00)	(20.00)	(15.00)
1株当たり当期純利益 又は1株当たり当期純 損失 ( ) (円)	16.44	103.94	393.79	175.84	70.91
潜在株式調整後 1株当たり当期純利益 (円)	-	-	-	-	-
自己資本比率 (%)	49.0	51.3	51.5	56.4	51.1
自己資本利益率 (%)	-	-	14.3	5.7	-
株価収益率 (倍)	-	-	3.1	7.4	-
配当性向 (%)	-	-	16.5	22.7	-
従業員数 (名)	711	667	644	632	622
(外、平均臨時雇用者 数)	(28)	(24)	(23)	(25)	(24)
株主総利回り (%)	73.6	76.2	67.8	74.3	71.9
(比較指標：配当込み TOPIX) (%)	(90.5)	(128.6)	(131.2)	(138.8)	(196.2)
最高株価 (円)	2,175	1,548	1,440	1,517	1,334
最低株価 (円)	1,100	1,205	1,137	1,116	1,130

- (注) 1. 最高株価及び最低株価は2022年4月4日より東京証券取引所スタンダード市場におけるものであり、それ以前は東京証券取引所市場第一部におけるものであります。
2. 第121期及び第122期の潜在株式調整後1株当たり当期純利益については、潜在株式が存在しないため記載しておりません。
3. 第119期、第120期及び第123期の潜在株式調整後1株当たり当期純利益については、1株当たり当期純損失であり、また、潜在株式が存在しないため記載しておりません。
4. 第119期、第120期及び第123期の自己資本利益率、株価収益率及び配当性向については、当期純損失が計上されているため記載しておりません。
5. 当社は、第117期より取締役(監査等委員である取締役、及びそれ以外の取締役のうち社外取締役である者を除きます。)への株式報酬制度のために株式給付信託(BBT)を設定しております。このBBTにかかる信託口が保有する当社株式は、1株当たり純資産額及び1株当たり当期純利益又は1株当たり当期純損失( )の算定上、期末株式数及び期中平均株式数の計算において控除する自己株式数に含めております。
6. 「収益認識に関する会計基準」(企業会計基準第29号 2020年3月31日)等を第121期の期首から適用しており、第121期以降に係る主要な経営指標等については、当該会計基準等を適用した後の指標等となっております。

## 2【沿革】

- 1938年5月 富士電炉工業㈱を創立。電気炉、亜酸化銅整流器などの製造を開始。
- 1944年12月 セレン整流器を通信省に納入。
- 1945年4月 栃木県間々田町（現 小山市）に間々田工場を新設。
- 1952年12月 社名をオリジン電気株式会社へ変更。
- 1955年6月 理化学研究所とスポット溶接機に関する特許使用契約を締結し、製造を開始。
- 1956年12月 株式を東京証券取引所場外店頭に公開。
- 1957年8月 東京都板橋区蓮根町に志村工場を新設。合成樹脂塗料の製造を開始。
- 1960年4月 本社工場に本館を建設。
- 1961年8月 間々田工場を増築し、ミニチュアベアリングの製造を開始。
- 1961年10月 株式を東京証券取引所市場第二部に上場。
- 1965年3月 大阪市東区（現 中央区）に大阪営業所を開設。
- 1969年8月 株式を東京証券取引所市場第一部に上場。
- 1970年2月 当社子会社北海道オリジン株式会社を設立（現 連結子会社）。
- 1972年7月 東京都西多摩郡瑞穂町に瑞穂工場を新設（塗料の製造）。志村工場閉鎖。
- 1973年12月 米国、エレクトロ・スタティック・プリンテング・コーポレーション社と静電印刷プロセスの技術及び静電印刷装置の製造技術に関する技術導入契約を締結し、製造開始。
- 1977年11月 機械器具設置工事業の東京都知事許可を受ける。
- 1987年4月 大阪市北区に大阪支店を開設し、大阪営業所を閉鎖。
- 1988年6月 当社子会社結城オリジン株式会社を設立（当社子会社埼玉オリジン株式会社に吸収合併）。
- 1990年8月 米国、アドバンスト・パワー・テクノロジー社（現社名 マイクロセミ社）と半導体素子の製造技術に関する技術導入契約を締結。
- 1996年1月 名古屋市中村区に名古屋営業所を開設。
- 1996年7月 台湾台北市に台北支店（社名日商欧利生電気股份有限公司台北分公司）を開設。
- 1998年1月 当社子会社埼玉オリジン株式会社を設立（現 連結子会社）。
- 1998年12月 米国、ワーナー・アドバンスト・メディア・オペレーションズ社とDVDの製造技術導入契約を締結。
- 2000年3月 タイ国バンコク市に三木産業㈱と合併会社オリジン・ミキ（タイランド）株式会社を設立。
- 2000年6月 米国カリフォルニア州トーランス市に当社子会社オリジン・エレクトリック・アメリカ株式会社を設立。
- 2001年8月 香港特別行政区に香港支店（社名欧利生電気股份有限公司香港分公司）を開設。
- 2001年11月 中国上海市に当社子会社上海欧利生東邦塗料有限公司を設立（現 連結子会社）。
- 2004年2月 台湾桃園縣中壢市に台北支店中壢営業所を開設。
- 2004年4月 中国上海市に当社子会社欧利晶精密機械（上海）有限公司を設立（現 連結子会社）。
- 2004年11月 中国天津市に当社子会社欧利生塗料（天津）有限公司を設立（現 連結子会社）。
- 2007年1月 中国東莞市に当社子会社欧利生東邦塗料（東莞）有限公司を設立（現 連結子会社）。
- 2008年1月 当社関連会社オリジン・ミキ（タイランド）株式会社（オリジン・イーソン・ペイント株式会社に社名変更）を追加出資により子会社化（現 連結子会社）。
- 2009年7月 連結子会社の埼玉オリジン株式会社が連結子会社の結城オリジン株式会社を吸収合併。
- 2009年8月 香港特別行政区に九龍営業所を開設し、香港支店を閉鎖。
- 2009年9月 台湾桃園縣桃園市に台湾支店（社名日商欧利生電気股份有限公司台湾分公司）を開設し、台北支店、台北支店中壢営業所を閉鎖。
- 2010年1月 当社連結子会社上海欧利生東邦塗料有限公司において、中国上海市浦東新区に工場を移転。
- 2011年1月 当社子会社欧利晶精密機械（上海）有限公司において、中国上海市外高橋保稅区に工場を移転。
- 2011年6月 東邦化研工業株式会社の全株式を取得し子会社化（現 連結子会社）。
- 2012年11月 韓国ソウル市に当社子会社オリジン・コリア株式会社を設立。
- 2013年7月 名古屋営業所を名古屋支店に昇格。
- 2015年8月 埼玉県さいたま市中央区に本社さいたま新都心オフィスを開設。
- 2015年8月 オリジン・ドラケミ・インドネシア株式会社の株式取得手続きを完了し子会社化。
- 2015年9月 埼玉県比企郡吉見町に吉見工場を開設。
- 2015年11月 埼玉県さいたま市桜区に本社事業所を開設し本店を移転。
- 2017年7月 香港特別行政区に当社子会社欧利生（香港）有限公司を設立。
- 2019年1月 当社関連会社オリジン電気商事株式会社（現 株式会社オリジン商事）を追加出資により子会社化（現 連結子会社）。
- 2019年4月 社名を株式会社オリジンへ変更。
- 2019年9月 米国カリフォルニア州トーランス市に米国支店を開設。
- 2020年4月 九龍営業所を香港支店に改称。
- 2020年7月 名古屋支店を名古屋市中村区から、名古屋市西区へ移転。
- 2021年3月 本社さいたま新都心オフィスを本社事業所に移転し、統合。
- 2022年4月 東京証券取引所の市場区分の見直しにより、東京証券取引所の市場第一部からスタンダード市場に移行。
- 2023年8月 埼玉県朝霞市に朝霞開発センターを開設。

### 3【事業の内容】

当社グループは、当社、子会社16社及び関連会社2社で構成され、電源機器、システム機器、合成樹脂塗料、精密機構部品及びパワー半導体の製造販売を内容とし、更に各事業に関連する研究及びその他のサービス等の事業活動を展開しております。

当社グループの事業内容及び当社と関連会社の当該事業に係る位置付けは、次のとおりであります。

なお、次の5事業はセグメント情報に掲げるセグメント区分と同一であります。

#### 〔エレクトロニクス事業〕会社数3社

**電源機器** : 当社が製造・販売するほか、電源機器の一部については子会社埼玉オリジン㈱、関連会社北富士オリジン㈱に製造を委託しております。また、子会社オリジン・コリア㈱は、電源機器の製造・販売を目的に設立しております。  
なお、子会社埼玉オリジン㈱については、ほぼその全数を当社で仕入れて販売しております。

#### 〔メカトロニクス事業〕

**システム機器** : 当社が全て製造し、販売を行っております。

#### 〔ケミトロニクス事業〕会社数7社

**合成樹脂塗料** : 当社並びに子会社東邦化工工業㈱、上海欧利生東邦塗料有限公司、欧利生塗料（天津）有限公司、オリジン・イーソン・ペイント㈱、欧利生東邦塗料（東莞）有限公司及びオリジン・ドラケミ・インドネシア㈱において、製造・販売しております。また、関連会社萬座塗料㈱に販売を委託しております。

#### 〔コンポーネント事業〕会社数4社

**精密機構部品** : 当社及び子会社欧利晶精密機械(上海)有限公司において、製造・販売するほか、一部については子会社北海道オリジン㈱他に製造を委託しており、その全数を当社で仕入れて販売しております。また、子会社欧利生（香港）有限公司に販売を委託しております。

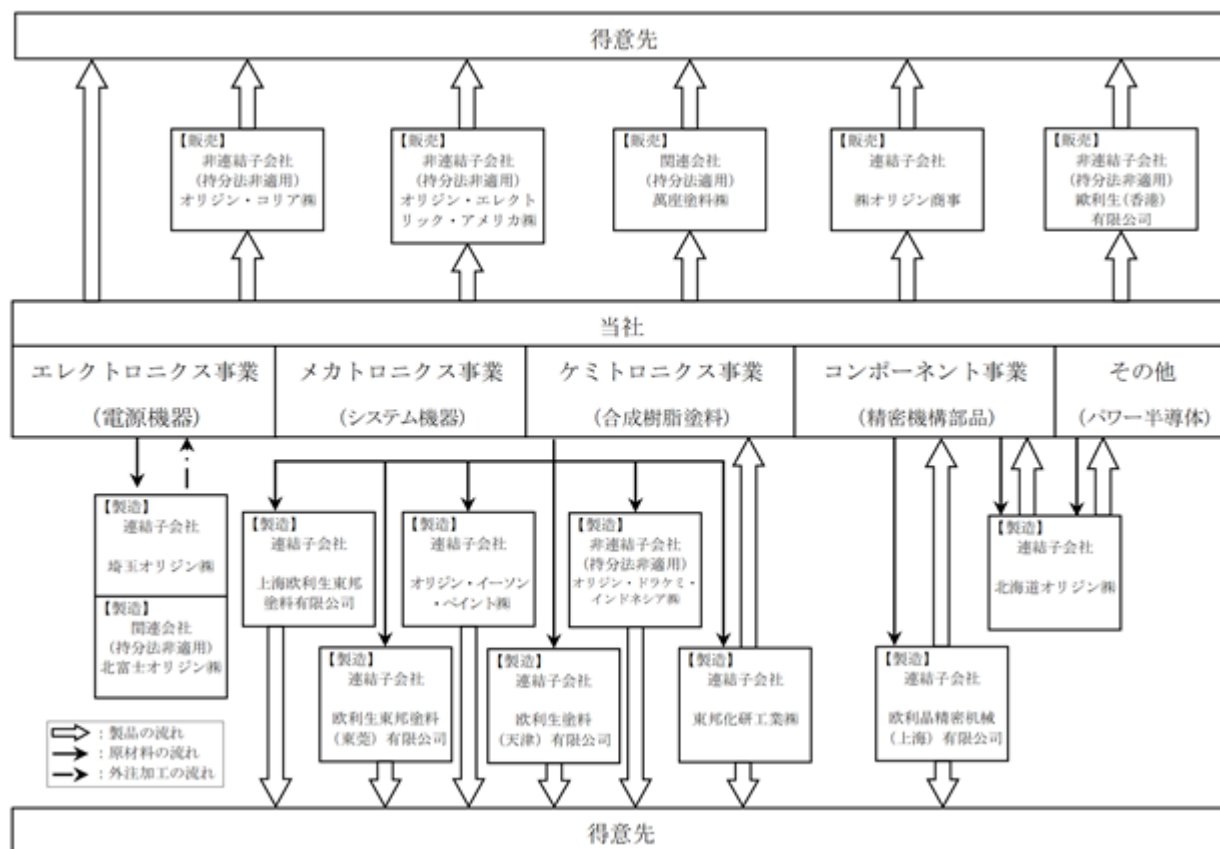
#### 〔その他〕会社数1社

**パワー半導体** : 当社が製造・販売するほか、半導体の一部については子会社北海道オリジン㈱に製造を委託しており、ほぼその全数を当社で仕入れて販売しております。

#### 〔全セグメント〕会社数4社

: 子会社㈱オリジン商事他に、当社の製品の販売を委託しております。

事業の系統図は次のとおりであります。



4【関係会社の状況】

名称	住所	資本金又は 出資金 (千円)	主要な事業の 内容	議決権の 所有割合 (%)	関係内容
(連結子会社)					
北海道オリジン株式会社 (注) 3、6	北海道三笠市	300,000	コンポーネント 事業、その他	100.00	当社のパワー半導 体及び精密機構部 品を製造しており ます。 役員の兼任 1名
埼玉オリジン株式会社 (注) 3	埼玉県比企郡 吉見町	30,000	エレクトロニクス 事業	100.00	当社の電源機器を 製造しておりま す。 役員の兼任 1名
東邦化研工業株式会社 (注) 3	埼玉県 さいたま市 岩槻区	50,000	ケミトロニクス 事業	100.00	合成樹脂塗料を製 造及び販売して おります。 役員の兼任 1名
株式会社オリジン商事 (注) 3	大阪府大阪市 北区	45,000	全セグメント	70.00	各種製品を販売し ております。 役員の兼任 1名
上海欧利生東邦塗料 有限公司 (注) 2、3	中国上海市	6,020千米ドル	ケミトロニクス 事業	60.00	合成樹脂塗料を製 造及び販売して おります。
欧利生塗料(天津) 有限公司 (注) 2、3、4	中国天津市	5,850千米ドル	ケミトロニクス 事業	88.20 (29.20)	合成樹脂塗料を製 造及び販売して おります。
欧利生東邦塗料(東莞) 有限公司 (注) 3	中国東莞市	3,000千米ドル	ケミトロニクス 事業	60.00	合成樹脂塗料を製 造及び販売して おります。
欧利晶精密機械(上海) 有限公司 (注) 3	中国上海市	800千米ドル	コンポーネント 事業	100.00	精密機構部品を製 造及び販売して おります。
オリジン・イーソン・ ペイント株式会社 (注) 3、5	タイ国 チョンブリ県	30,000千タイバーツ	ケミトロニクス 事業	45.00	合成樹脂塗料を製 造及び販売して おります。
(持分法適用関連会社)					
萬座塗料株式会社 (注) 3	東京都練馬区	20,000	ケミトロニクス 事業	22.86	合成樹脂塗料を販 売しております。

- (注) 1. 主要な事業の内容欄には、セグメントの名称を記載しております。  
2. 特定子会社に該当しております。  
3. 有価証券届出書又は有価証券報告書を提出していません。  
4. 議決権の所有割合の( )内は、間接所有割合で内数であります。  
5. オリジン・イーソン・ペイント株式会社は、実質的支配力基準の適用により子会社としております。  
6. その他事業は、半導体デバイス事業であります。

## 5【従業員の状況】

### (1) 連結会社の状況

2024年3月31日現在

セグメントの名称	従業員数(人)	
エレクトロニクス事業	222	(41)
メカトロニクス事業	81	(7)
ケミトロニクス事業	440	(5)
コンポーネント事業	120	(47)
その他	58	(14)
全社(共通)	122	(7)
合計	1,043	(121)

(注) 1. 従業員数は就業人員であります。

2. 従業員数欄の( )は、臨時従業員の年間平均雇用人員を外数で記載しております。

### (2) 提出会社の状況

2024年3月31日現在

従業員数(人)	平均年齢(歳)	平均勤続年数(年)	平均年間給与(千円)
622 (24)	46.2	18.6	6,958

セグメントの名称	従業員数(人)	
エレクトロニクス事業	163	(3)
メカトロニクス事業	77	(7)
ケミトロニクス事業	130	(5)
コンポーネント事業	105	(3)
その他	34	(2)
全社(共通)	113	(4)
合計	622	(24)

(注) 1. 従業員数は就業人員であります。

2. 平均年間給与は、賞与及び基準外賃金を含んでおります。

3. 従業員数欄の( )は、臨時従業員の年間平均雇用人員を外数で記載しております。

### (3) 労働組合の状況

当社の労働組合は、オリジン労働組合と称し、2024年3月31日現在の組合員数は201名であります。

また、同組合は上部団体には加入しておりません。

なお、連結子会社の労働組合の状況について特記すべき事項はありません。

(4) 管理職に占める女性労働者の割合、男性労働者の育児休業等取得率及び労働者の男女の賃金の差異

人的資本に関する従業員の状況は以下のとおりです。(対象範囲は株式会社オリジン単体としています。)

連結子会社は、「女性の職業生活における活躍の推進に関する法律」(平成27年法律第64号)及び「育児休業、介護休業等育児又は家族介護を行う労働者の福祉に関する法律」(平成3年法律第76号)の規定による公表義務の対象ではないため、記載を省略しております。

女性管理職比率

2023年度末現在の女性管理職比率は、2.4%となりました。なお、「女性の職業生活における活躍の推進に関する法律」(平成27年法律第64号)の規定に基づき算出したものであります。また、今後は女性が活躍できる環境を整備し、女性管理職比率目標を5%とし、女性管理職比率の向上に向けて努力してまいります。

女性キャリア育成研修

積極的な女性管理職登用に向けて管理職に対して教育を行い、女性が活躍できる職場環境を整えてまいります。また、女性社員への「女性キャリア育成研修」について適宜実施いたします。

男性社員による育児休業等取得率

2023年度の男性社員による育児休業等取得率は、29.4%となりました。なお、「育児休業、介護休業等育児又は家族介護を行う労働者の福祉に関する法律」(平成3年法律第76号)の規定に基づき、「育児休業、介護休業等育児又は家族介護を行う労働者の福祉に関する法律施行規則」(平成3年労働省令第25号)第71条の4第1号における育児休業等の取得割合を算出したものであります。今後は、多様な働き方を促進し、男性の育児休業等取得の理解を得やすい環境を整え、育児休業等取得率30%以上を目標に取り組んでまいります。

男女間賃金差異

2023年度における「男女の賃金の差異」については次のとおりです。なお、「女性の職業生活における活躍の推進に関する法律」(平成27年法律第64号)の規定に基づき算出したものであります。この差については、当社では男女の賃金体系に差は設けておりませんが、給与の高い職制の男性社員の比率が高いことによるものと考えております。今後は、女性の活躍促進の取り組みにより、女性管理職比率の向上や女性社員の定着率の向上を図ってまいります。

	男女間賃金差異の割合(%)
正規労働者	85.2
非正規労働者	92.6
全ての労働者	86.3



## 第2【事業の状況】

### 1【経営方針、経営環境及び対処すべき課題等】

当社グループの経営方針、経営環境及び対処すべき課題等は、以下のとおりであります。

なお、文中の将来に関する事項は、当連結会計年度末現在において当社グループが判断したものであります。

#### (1) 経営方針

当社は、『人類社会に役立つ存在感あふれる、開かれた、独自性ある、自己実現の場である企業を目指す』ことを経営理念とし取り組んでいます。「エレクトロニクス」「メカトロニクス」「ケミトロニクス」「コンポーネント」各分野に広がる独自技術を進化させ、さらには、新たな技術開発を通じてお客様の価値創造、豊かな社会に貢献します。

また、人が集まり情報が集まる企業、オンリーワン技術を磨く独自性ある企業、従業員が失敗を恐れず自己実現に向けて果敢に取り組む企業、お客様にとって掛け替えのない企業、となることを目指し、すべてのステークホルダーの信頼と期待に応えます。

当社グループは、経営の健全性、実効性及び透明性を確保し、企業価値の持続的な向上により社会から信頼・評価される企業として発展するべく、“コーポレート・ガバナンス基本方針”を定めています。

#### (2) 経営戦略等

当社グループは、2022年4月より5ヶ年中期経営計画(Change & Growth 2026)をスタートさせています。その内容は以下の通りであります。

##### 基本的考え方

急激に変化する事業環境の中において、現事業の足許を固めつつも、新市場開拓や新規事業創出等による事業構造の転換に向けた取り組みが不可欠と認識します。

事業面だけでなく、人事制度、企業カルチャー等の定性的な項目を含めた『変革』に取り組み、新たな『成長』のエンジンを創出し、中長期的な企業価値向上を図ります。中期的な視点で『変革』を推進し、『成長』の果実を収穫していくため、計画期間を5ヵ年としました。

##### 中計ビジョン

『ニッチ・トップ』を目指して

ニッチ・トップとは小さくても成長が期待できる市場において、技術の優位性により圧倒的な市場シェアを誇ることを示します。変化する市場ニーズを先取りして各事業分野のコア・テクノロジーを進化させ、お客様にとっての戦略的なパートナーとなることを目指します。

##### 中計テーマ

『変革』と『成長』

事業面・体制面において6つの変革に取り組んでまいります。

###### ・事業を変える

- ・新市場開拓、新規事業創出等、成長戦略への重点的取り組み
- ・資本コストを意識した経営の徹底により戦略分野への資源集中

###### ・技術を変える

- ・スタートアップ連携などオープン・イノベーションの加速
- ・カーボンニュートラルに向けた技術開発の強化

###### ・営業を変える

- ・新市場開拓に向けた営業体制の整備等

###### ・カルチャーを変える

- ・成長戦略を支える人事制度改革、運用の高度化
- ・従業員意識調査に基づいた施策展開

###### ・コスト構造を変える

- ・DX推進等によるコスト構造の改革、戦略的IT投資
- ・成長分野への積極投資

###### ・コミュニケーションを変える

- ・情報開示の充実、株主との積極対話
- ・役職員間等社内コミュニケーションの強化

(3) 経営上の目標の達成状況を判断するための客観的な指標等

中期経営計画(Change & Growth 2026)において、最終2026年度に目指すKPIは以下の通りです。

連結営業利益 25億円以上(2023年度実績は営業損失5億円)

連結ROE 7%以上(2023年度実績 6.1%)

新規に投入する製品によりモビリティ関係で更なる拡販に努めるなど、新市場開拓、新規事業創出等、成長戦略への重点的取り組みによって、新たな成長エンジンの創出を図り、中長期的な企業価値向上を目指します。

(4) 経営環境

今後の経営環境は、引き続き景気の持ち直しが期待されるものの、地政学リスクの高まりや中国経済の減速、政策金利や為替の変動の影響にも注意が必要な状況が続くものと思われます。

当社グループを取り巻く経営環境につきましても、中国経済の影響による受注、売上の減少、原材料価格やエネルギー価格の高騰などによる営業利益を圧迫する環境が引き続き想定されます。

事業セグメント毎の経営環境は以下のとおりです。

[エレクトロニクス事業]

医療用電源の需要は一段落しており、半導体製造装置用電源は半導体市場の回復時期の見定めが必要な状況となっています。より一層の売上拡大を目指し、当社独自のEV・エネスト関連商材の新製品のPRを開始しました。

[メカトロニクス事業]

OLB(Optical Lens Bonder)分野はXR市場の成長は期待されるものの、足元のハードウェアの出荷台数は成長途上にあり、本格的な関連設備投資はこれからの状況です。

また、真空ソルダーリング(VSM)分野はEVの需要伸長に牽引され、パワーデバイス関連の設備投資が増加するとともに、ICパッケージ市場においては微細化と高密度化進むことで市場拡大が見込まれますが、中国の景気減速による一時的な生産設備需要の減少が懸念される状況です。

[ケミトロニクス事業]

主力のモビリティ関連については中国を始めとする海外市場では売上が伸び悩みましたが、国内市場での堅調な売上がそれを補完した形となりました。原材料価格は高止まりが続き、利益率を圧迫しました。一方、モビリティ関連以外では情報家電関連で売上が好調であった他、アミューズメント関連も売上が堅調に推移しました。カーボンニュートラル貢献塗料は顧客の関心の高まりが背景となり、アプローチ先の拡大が続き、今後も原価削減、利益向上に向けた活動を継続します。

[コンポーネント事業]

モビリティ市場は半導体不足解消に伴う生産回復に加え、EV車種増加により電動化が推し進められ安全機構関連製品の需要が高まっている中、国際規格に準拠した品質体制を確立し市場要求に応えて参ります。半導体製造装置市場は底を打った兆候は見られるものの在庫調整により低調な状況にありますが、生産体制を維持し需要回復に備えます。

(5) 事業上及び財務上の対処すべき課題

当社グループを取り巻く経営環境につきましては、中国経済の影響による受注、売上の減少、原材料価格やエネルギー価格の高騰などによる営業利益を圧迫する環境が引き続き想定されます。

このような状況の中で新規市場の開拓・構築を進めることで安定した売上確保を図ると共にグループ全体で更なる成長に努めます。

また、東京証券取引所からの要請である「資本コストや株価を意識した経営の実現に向けた対応」に基づき、資本収益性や市場評価の改善を図り企業価値向上を目指していきます。

事業セグメント毎の具体的な施策は以下のとおりです。

[エレクトロニクス事業]

物価高騰により製造原価が上昇する環境が続いています。その他にも人手不足、廃止部品や環境規制への対応など、製品を安定して継続供給するため様々なリスクを低減するために対応をしていきます。厳しい事業環境のなかではありますが、医療用電源や半導体製造装置用電源、EV・エネスト市場への新製品上市を目指し開発を進めていきます。

[メカトロニクス事業]

事業の主力製品として注力してきた量産用貼合装置(DB,OLB)は需要の減少が見られ、またOLB分野は成長が期待できるものの、収益源として確立するには時間がかかると予想されます。ギ酸還元真空リフロー炉(VSM)のパワー半導体用途への販売拡大とともに、機能向上を推進し、ICパッケージや積層LSI向けなど、用途の拡大を図ります。

設備産業は需要変動が大きく事業収益の不安定要素が伴うため、現行の特殊大型設備装置に加えて標準化された装置など新たな製品開発にも取り組み事業転換を推進していきます。

[ ケミトロニクス事業 ]

自動車部品メーカーを中心とした既存顧客への売上、シェアの拡大、新市場への参入の活動を継続して行います。EV市場に対しては海外進出が目覚ましい中国系企業に対しても拡販活動を拡げるとともに関係拠点との更なる連携を図ります。利益面では不採算製品の廃番を中心としたグレードや製品の統合を図り利益体質を強化します。製品面では速硬化塗料、植物由来原料塗料などの拡販を強化し、使用エネルギーの削減やカーボンニュートラルに貢献し成長を目指します。

[ コンポーネント事業 ]

モビリティ市場への拡販を図るべく新製品を開発し、国内メーカーへの参入を果たしました。市場の回復もあり需要が増加しており、自動化による生産体制強化を推進します。更にグローバルな拡販活動を展開し売上拡大を図ります。半導体製造装置市場は低迷しておりそれに伴いベアリングの需要が減少しているなか、生産・在庫調整を図り棚卸資産管理に努めます。先行きの見通しが難しい市場であり急激な需要回復時には迅速に行動し対処いたします。

## 2【サステナビリティに関する考え方及び取組】

### (1) サステナビリティ

当社グループのサステナビリティに関する考え方及び取組みは、次のとおりであります。

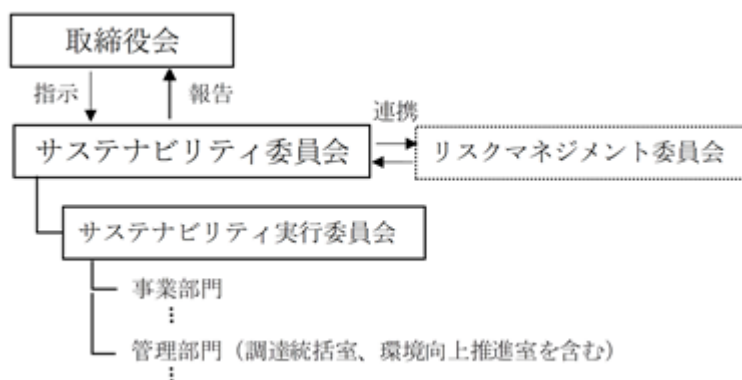
#### ガバナンス

当社グループは、サステナビリティに関わる取組みの意思決定機関として、取締役会の監督のもと、代表取締役社長を最高推進責任者とし、業務執行取締役及び事業部門の責任者である執行役員等によって構成されるサステナビリティ委員会（2回/年）を設置しています。関連する方針の決定や、マテリアリティの取組み状況の進捗管理、各種施策の審議等の役割を担っています。その傘下にサステナビリティ実行委員会（8回/年）を設置し、サステナビリティ経営に関する実行計画の策定と各部門の実施事項の推進を図っています。サステナビリティ委員会で決定した方針や進捗状況の確認結果は、取締役会に報告し、取組み内容に関する指示を受けています（2回/年）。なお、リスク管理については、リスクマネジメント委員会とも適宜連携して取組みを進めています。

また、サプライチェーン全体でのサステナビリティ推進に向け、一般社団法人電子情報技術産業協会（JEITA）の「責任ある企業行動ガイドライン」を使用し、調達パートナーの皆さまへサステナビリティ経営への働きかけを行うとともに、定期的な取組み状況の把握を行っています。

なお、関連する業務執行に関わる委員会などコーポレート・ガバナンス体制の詳細は、「第4 提出会社の状況 4 コーポレート・ガバナンスの状況等（1）コーポレート・ガバナンスの概要 企業統治の体制の概要及び当該体制を採用する理由」をご参照ください。

図 サステナビリティ経営推進体制



#### 戦略

当社は、経営理念、当社グループ行動憲章を基本的な考え方として、「気候変動など地球環境問題への配慮」「人権の尊重、従業員の健康・働く環境への配慮や公正・適切な処遇」「お取引先との公正・適正な取引」に取り組むことを謳ったサステナビリティ基本方針を策定しております。製品・サービスの提供を通じて社会的課題を解決することで、持続的な社会づくりに貢献し、企業価値向上に努めていくことが責務と認識しております。5つのマテリアリティを抽出し、PDCAサイクルを回すことで取組みを推進しています。

また、国際イニシアティブに関しては、「国連グローバル・コンパクト」（以下「UNGC」）に支持を表明し、2022年4月に参加しました。併せて、日本におけるUNGCのローカルネットワークである「グローバル・コンパクト・ネットワーク・ジャパン」に加入しています。具体的内容は次のとおりであります。

#### a. サステナビリティ基本方針

##### ・気候変動などの地球環境問題への配慮

省エネルギー、クリーンエネルギー、化学物質排出削減などの環境に配慮した製品の技術開発や生物多様性の取組みなど環境に配慮した活動に全社を挙げて取り組みます。

##### ・人権の尊重、従業員の健康・働く環境への配慮や公正・適切な処遇

ステークホルダーの皆さまとともに、人権と働き方に関する基本的権利に配慮し、明るく生き生きと働ける、安全な職場環境の実現に取り組みます。

##### ・お取引先との公正・適正な取引

国内外の法令やルールを遵守し、公正、透明、自由な競争ならびに適正な取引を行うとともに、企業情報を積極的かつ公正に開示し、お取引先とも連携してサプライチェーン全体で公正な事業活動に取り組みます。

b. マテリアリティ

これまでの取り組みや今後の中長期経営計画にそった当社グループが取り組むべきと考える重要事項の中で、ステークホルダーの皆さまの関心が高いテーマとして、「社会課題の解決とオリジンの持続的成長（新技術、新事業へのチャレンジによる価値創造）」「ガバナンス強化（リスクマネジメント、コンプライアンス）」「人権啓発の推進と人材育成」「製品の安全と品質」「環境保全（気候変動問題への対処、CO2排出量削減）」の5つのマテリアリティを特定しております。

リスク管理

リスク管理については、リスクマネジメント委員会で、リスク頻度と経営への影響の観点から事業活動のリスクを特定し、その対応策について進捗状況を定期的にモニタリングしております。

主要なリスク及び、リスク管理体制については、「3 事業等のリスク」、「第4 提出会社の状況 4 コーポレート・ガバナンスの状況等（1）コーポレート・ガバナンスの概要 企業統治に関するその他の事項 b. リスク管理体制の整備の状況」をご参照ください。

指標及び目標

5つのマテリアリティについて、それぞれアクションプランを策定し、サステナビリティ委員会において進捗状況の確認・処方針の修正など行うこととしております。特に気候変動については、カーボンニュートラルに向けた具体的な目標を掲げ取り組みを推進しています。2023年度における具体的な内容は次のとおりであります。

表 マテリアリティのアクションプランの実施状況

マテリアリティ	指標	進捗状況	SDGs 目標	ESGと の関係
I. 社会課題の解決と オリジンの持続的成長 (新技術、新事業へのチャ レンジによる価値創造)	<ul style="list-style-type: none"> <li>◎戦略分野への資源集中、不採算分野の事業縮小・撤退</li> <li>◎成長戦略への厳選した取組み</li> <li>◎オープンイノベーションの加速</li> <li>◎コア技術を基盤とした事業領域の拡大</li> </ul>	<ul style="list-style-type: none"> <li>◎ROIを用いたセグメント毎の収益性の把握と事業ポートフォリオに関する方針確認</li> <li>◎イノベーション推進の活性化に向けたセミナー開催</li> <li>◎コア技術を基盤とした事業領域の拡大（継続）</li> <li>◎新製品・新市場への展開 コロボーネスト事業・トルクリミッタ製品の横展開（モビリティ市場・住宅設備市場等） エレクトロニクス事業：EV連携/スマエネ市場への展開（POCHA V2V等） ケミトロニクス事業：モビリティ市場以外への展開（建材市場、遊技機市場等）</li> </ul>	3, 7, 8, 9	CSY
II. ガバナンス強化 (リスクマネジメント、 コンプライアンス)	<ul style="list-style-type: none"> <li>◎自然災害、パンデミック、サプライチェーン等のリスクマネジメントによるレジリエンスの強化</li> <li>◎コンプライアンスの徹底、お取引先との公正・適正な取引</li> </ul>	<ul style="list-style-type: none"> <li>◎レジリエンス強化に向けた風水害等のBCP策定の取組み（継続）</li> <li>◎調達基本方針への責任ある鉱物資源調達に関する事項の追加</li> <li>◎人権デューデリジェンスの活動として調達パートナーへのJETA自己評価チェックシート（詳細版）による確認</li> </ul>	11, 16	G
III. 人権啓発の推進と 人材育成	<ul style="list-style-type: none"> <li>◎事業活動において性別、年齢、国籍等の差別の禁止</li> <li>◎休暇、残業など労働時間管理の適正化</li> <li>◎階層別教育の強化</li> </ul>	<ul style="list-style-type: none"> <li>◎人権方針の策定・公表</li> <li>◎女性活躍推進法に適合した実施計画の策定（女性キャリア育成研修、女性社外取締役と女性管理職との対話の実施、など）</li> <li>◎有給取得促進に向けた段階的な取得目標の設定（今年度は17日）、健康経営推進委員会を設置し健康経営優良法人2024（大規模法人）に認定</li> <li>◎次世代を担うフューチャー社員教育の実施（継続）</li> </ul>	4, 5, 8	S
IV. 製品の安全と品質	<ul style="list-style-type: none"> <li>◎製品不具合の予防対策強化</li> <li>◎生産のばらつき監視と問題要因の検定、及びその改善活動継続</li> </ul>	<ul style="list-style-type: none"> <li>◎QMS記録による予防対策状況確認（継続）、大きな不具合発生についてその特徴を抽出し監視事項を設定・追及、特に装置関係事業において活動強化</li> <li>◎部品事業等の工程状況を確保、品質安定化（歩留改善等）状況の確認（継続）</li> <li>◎自動車産業品質マネジメントシステム規格「IATF 16949:2016」を岡ヶ田工場で取得（登録範囲：インパネ用駆動部品・電動バックドア保持機構部品の設計および製造）</li> </ul>	12	S
V. 環境保全 (気候変動問題への対処、 CO2排出量削減)	<ul style="list-style-type: none"> <li>◎カーボンニュートラルに向けたScope1, 2のCO2排出量削減</li> <li>◎サプライチェーン排出量の見える化、排出量削減推進</li> <li>◎生物多様性への取組み</li> </ul>	<ul style="list-style-type: none"> <li>◎CO2排出量削減施策の徹底、各拠点の電力使用量の見える化、ポータル表示による省エネ意識の喚起、122期Scope3算定と公表</li> <li>◎再エネ導入計画の策定（2027年3月までに本社事業所の全量を再生可能エネルギーに切り替）、倉庫・工場等の新設時の再エネ設備の導入検討</li> <li>◎非化石燃料由来の塗料、塗膜化、ハイサイクル塗料の開発・上市によるScope3のCO2排出量削減への貢献</li> <li>◎生物多様性に配慮した工場緑地管理やラムサール条約湿地保全活動への継続参加</li> </ul>	7, 13	E

CSV：Creating Shared Value（共通価値の創造）

## (2) 気候変動への対応

気候変動がサプライチェーン全体に亘る事業環境に与える影響は大きく、当社グループでは、サステナビリティ基本方針のなかで「気候変動などの地球環境問題への配慮」を掲げ、温室効果ガス（GHG）排出量削減に向けた環境に配慮した製品の技術開発や生物多様性の取り組みなど環境に配慮した活動に全社を挙げて取り組むこととしています。

また、2050年のカーボンニュートラル実現に向け、自社分（Scope1、Scope2）のCO2排出量を2030年に半減する目標を定め、削減に取り組むとともに、サプライチェーンのCO2排出量（Scope3）を算定し、影響度の大きな事業活動を特定し、その削減に向けた新技術開発や新製品開発に取り組み、段階的に開示の充実を図ります。

### ガバナンス

気候変動に関するガバナンスは、サステナビリティのガバナンスに組み込まれています。詳細については、「(1) サステナビリティ ガバナンス」をご参照ください。

### 戦略

気候変動は、その事業リスクへの対処を進めるだけでなく、自社製品・サービスの提供価値及び企業価値を高める機会とも捉えています。気候変動により平均気温が上昇することで社会に大きな影響が及ぶことから、IEA（国際エネルギー機関）やIPCC（気候変動に関する政府間パネル）で示されている、1.5 ～2 未満に気温上昇を抑えるシナリオを想定し、TCFDの提言を参考に事業活動に影響を与えるリスクと機会について、定性的な影響を評価しました。サステナビリティ実行委員会において、リスクに対する低減策や機会の拡大を図る対応策を議論し取りまとめています。今後、対応策を事業計画等に反映していきます。

表 気候変動に対する主な事業リスクと機会、対応策

リスク/ 機会	概要	対応策	
		分類	項目
移行 リスク	政策 規制	規制対策	<ul style="list-style-type: none"> <li>PPAによる再生エネルギーの具体化</li> <li>事業活動に伴う電力消費量の削減の徹底</li> <li>製造設備の更改時における化石燃料由来のエネルギー使用量の削減</li> </ul>
	技術 ノロジ	製品開発による 対応	<ul style="list-style-type: none"> <li>塗装工程のエネルギー削減（低温短時間）に貢献する塗料（速硬化、ハイサイクル）の開発</li> <li>非化石燃料由来の塗料の開発</li> <li>再生エネルギー、EV利用促進につながる高効率絶縁型双方向DC/DCコンバータの開発</li> </ul>
	技術 ノロジ	技術による対応	<ul style="list-style-type: none"> <li>電源装置の高効率化、小型化による省エネルギー機能の開発</li> <li>塗装代替技術の開発</li> </ul>
	技術 ノロジ	部材見直しによる 対応	<ul style="list-style-type: none"> <li>精密機構部品に用いるバイオプラスチックなどの代替技術品の検討、省資源につながるプラスチック製品の再生材の活用</li> <li>EP電源等における非化石燃料由来の絶縁油の活用</li> </ul>
市場	市場	—	<ul style="list-style-type: none"> <li>市場ニーズに適合したEP電源の販売</li> <li>プラスチック以外の基材への意匠性塗料の販売</li> <li>「気候変動への対応」に向けた取り組みの積極的な開示（サステナビリティレポート）</li> </ul>
	評判	—	—
	評判	—	—
物理 リスク	慢性 的	製造インフラの 側面	<ul style="list-style-type: none"> <li>供給電源バックアップの充実、再生可能エネルギー活用の推進</li> <li>工場増設時等に環境配慮型構造の採用、空調設備・エリアの適正化</li> </ul>
	慢性 的	部材・製品在庫 の側面	<ul style="list-style-type: none"> <li>重要部材の在庫の適正化</li> <li>製品保有在庫の適正化</li> </ul>
	急性 的	レジリエンス 強化	<ul style="list-style-type: none"> <li>災害などで影響を受けた場合でも早期に事業再開できる手順書やBCP（事業継続計画）の整備</li> <li>災害時のサプライチェーンのリスク把握</li> </ul>
機会	資源 効率 率	DX、サーキュ ラーエコノミー の側面	<ul style="list-style-type: none"> <li>生産効率化を目指した機器及びシステムの導入による製造コスト（エネルギー、稼働）低減</li> <li>リサイクル容易な製品開発、部材への再生材の活用</li> </ul>
	エネ ルギ ー源	市場獲得	<ul style="list-style-type: none"> <li>再生可能エネルギー利用を促進する、高効率絶縁型双方向DC/DCコンバータの開発促進による市場機会の獲得</li> </ul>
	製品 とサ ービ ス	市場獲得	<ul style="list-style-type: none"> <li>各事業分野ごとにカーボンニュートラルに貢献する製品の早期上市による市場機会の獲得（可搬型EV充電器、速硬化・ハイサイクル塗料、非化石燃料由来塗料、各種精密機構部品、パワー半導体向け製造装置、など）</li> </ul>

## リスク管理

気候変動に関するリスク管理は、サステナビリティのガバナンスに組み込まれています。

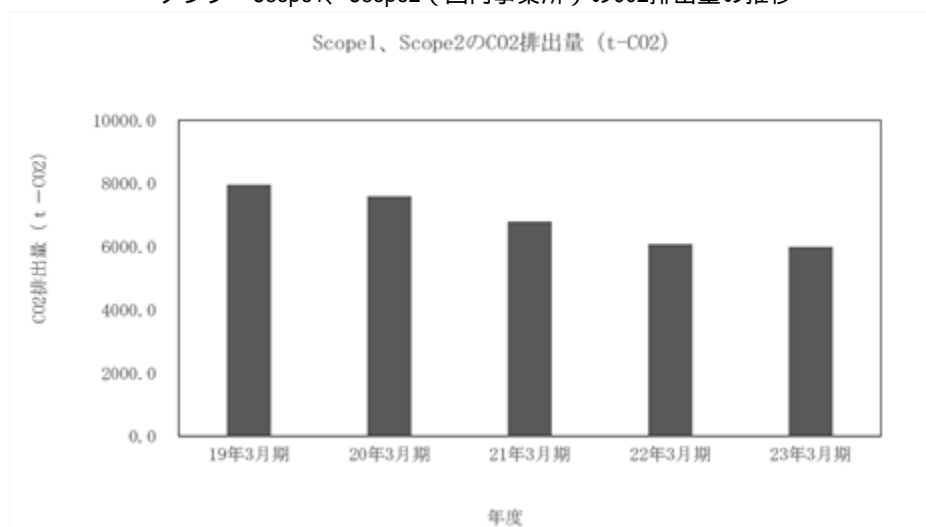
なお、気候変動に対する主な事業リスクと機会、対応策については、全社のリスクマネジメント委員会でも共有を図っています。

## 指標及び目標

当社グループは、2021年に「2050年のカーボンニュートラルへの貢献に向けて、2030年に自社分（国内事業所）のCO2排出量を50%削減（2015年基準）するとともに、サプライチェーン全体でのCO2排出量削減に取り組みます。また、社会全体のCO2排出量削減に向け、メカニカルな機構で機能する機構部品への代替提案も進めていきます。」との目標を定め、全社を挙げてCO2排出量削減に取り組んでいます。自社分のCO2排出量は、省エネ設備の導入等に加え、新型コロナウイルスの感染拡大による事業への影響、間々田工場のクリーンルームの停止等により、ここ数年毎年継続的に減少していましたが、最近の生産量の拡大に伴いCO2排出量の増加が懸念されます。今後は、再生可能エネルギーの導入などの検討を進め、さらなる削減に取り組みます。詳細については、ホームページをご参照ください。

<https://www.origin.co.jp/sustainability/environment/protect/>

グラフ Scope1、Scope2（国内事業所）のCO2排出量の推移



さらに、2022年には、影響度の大きなScope3のカテゴリ毎に目標を定め公開しました。

< Scope3の削減目標 >

カテゴリ 1：CO2排出量の少ない原材料調達

- ・CO2排出量の少ない原材料の使用（非化石燃料由来の原材料の使用：樹脂、絶縁油）
- ・原材料調達時のCO2排出量削減（調達パートナーへの協力要請）

カテゴリ10：製品加工時のCO2排出量削減

- ・塗装工程の省エネルギー化に貢献する塗料の開発（速硬化、高塗着効率の塗料開発）

カテゴリ11：製品使用時のCO2排出量削減

- ・さらなる電源の高効率化
- ・装置使用環境時の省エネルギー化（空調エネルギー、使用時ガス、製造工程の廃棄物、等の削減）

継続して新技術・新製品開発に取り組むとともに、調達パートナーに対してもCO2排出量削減への協力を要請していきます。2022年度のScope3のCO2算定結果を表に示します。この表に示すScope1、2の値は海外生産拠点の排出量を含むため、国内事業所のScope1、Scope2の集計結果とは異なっています。



表 Scope3算定結果（2022年度）

集計範囲：オリジングループ（当社と、当社のサプライチェーンに含まれる子会社及び現地法人等を含む）

Scope1, 2, 3		排出量 (t-CO2)	比率 (%)
Scope1	直接排出	608	0.1
Scope2	エネルギー起源の間接排出	8,628	1.7
Scope3カテゴリ		排出量 (t-CO2)	比率 (%)
1	購入した製品・サービス	106,967	21.3
2	資本財	2,856	0.6
3	Scope1,2に含まれない燃料及びエネルギー活動	1,202	0.2
4	輸送、配送（上流）	3,903	0.8
5	事業から出る廃棄物	578	0.1
6	出張	327	0.1
7	雇用者の通勤	641	0.1
8	リース資産（上流）	-	-
9	輸送、配送（下流）	340	0.1
10	販売した製品の加工	112,214	22.4
11	販売した製品の使用	261,722	52.2
12	販売した製品の廃棄	1,758	0.3
13	リース資産（下流）	-	-
14	フランチャイズ	-	-
15	投資	-	-
小計		492,508	98.2
合計		501,744	100.0

### (3) 人的資本

当社グループは、中期経営計画において、ビジョンである『ニッチ・トップ』を目指していくこととしております。厳しい経営環境が続くと想定される中で、人事制度、企業カルチャー等の岩盤となる定性的な項目を含めた抜本的な「変革」と新たな「成長」によって中長期的な企業価値向上を図って行くことが課題と認識しております。

「変革」と「成長」というテーマの中で、6つの変革を設定しており、人的資本への投資については、「カルチャーを変える」において、積極的に取り組んでおります。

#### ガバナンス

人的資本に関するガバナンスは、サステナビリティのガバナンスに組み込まれています。詳細については、「(1) サステナビリティ ガバナンス」をご参照ください。

#### 戦略

##### a. 人材の多様性確保を含む人材の育成に関する方針

###### ・成長戦略を支える人事制度運用の高度化、改革の実施

成長・変革に必要な人材を確保するために、人事制度全般（等級、評価、処遇）を刷新し、従業員の意欲向上や人材育成による将来環境の充実を進めております。また、人事評価が適正かつ公平に行えるよう、評価者のスキル向上・部下育成を主眼とした評価者研修ならびに自己申告制度による当人のキャリアプランや仕事の取り組み状況などについて話し合いができる機会を年1回設けております。さらに、従業員のスキルアップと教育を通じたコミュニケーション力の向上を図るため、各々のポジションに即したスキルアップと将来のリーダーとしての基礎固めを目的とした階層別役職教育を行っております。

###### ・女性の活躍促進を含む社内の多様性の確保

当社グループは多様な人材の多様な働き方を支援するため、社員一人一人が能力を発揮できる制度・環境の整備を進め、「従業員の幸福と自己実現」の両方を実現することを目指しています。女性活躍促進については、女性活躍推進法に適合した実施計画を策定し、女性キャリア育成に関する研修を計画し、実施しております。また、男性の育児休暇取得率向上を目指すとともに男女間の賃金差異を把握してダイバーシティ推進への環境整備を行うことで、優秀な人材の確保等、企業の持続的な成長のために欠かせない活動と認識して、取り組んでまいります。

###### ・健康経営推進委員会の設置

当社グループは健康経営を経営の重要な戦略と位置付けています。経営理念に基づき、積極的に従業員の健康保持・増進に取り組むため、健康経営推進委員会を設置いたしております。また、2024年3月11日に経済産業省と日本健康会議が共同で推進する『健康経営優良法人2024(大規模部門)』に認定されました。今後、社会の要請とステークホルダーの期待に応え、企業価値とブランドイメージ向上を図る施策の推進と社内外への情報発信を行ってまいります。

##### b. 社内環境整備に関する方針

###### ・労働時間管理と人員配置の適正化

労働時間の適正化を図り、従業員が常に十分なパフォーマンスを発揮できるよう休暇・残業の労働時間管理を行っております。また、各事業部の労働時間管理結果を踏まえながら、人員不足等への対応として、社内人材から適正を考慮した従業員の振り分けおよび社外から広く人材を募集する等による中途採用活動を行っております。さらに年次の有給休暇取得率の向上のため、従業員に対し取得を促し、2027年までに年間10日以上取得を目標としています。2023年度の有給休暇取得率は78.3%となっています。

###### ・社内環境の充実化による従業員のパフォーマンス・エンゲージメントの向上

働き方改革の一環やコロナ禍における感染対策措置を機に試行運用してきた在宅勤務制度を正式に導入し、運用を行っております。（2023年5月16日から施行）。今後も事業運営上における業務効率化により生産性の向上を推進してまいります。

また、「カルチャーを変えて、組織全体が活性化するとともに企業価値を向上させる」ことを目的として、従業員意識調査を適宜実施しております。結果のフィードバックから課題抽出・施策検討・実行により、従業員の満足度や士気などの活力を向上させ、従業員のパフォーマンスおよびエンゲージメント向上を図っております。

#### リスク管理

人的資本に関するリスク管理は、サステナビリティのガバナンスに組み込まれています。詳細については、「(1) サステナビリティ リスク管理」をご参照ください。

なお、リスクマネジメント委員会において、人的資本に対する主なリスクとして、「人材の確保・育成」を抽出し、モニタリングを実施しています。

## 指標及び目標

人的資本に関する従業員の状況は、「第1企業の概況 5. 従業員の状況」をご参照ください。

### (4) 知的財産への投資など

当社グループは、知的財産への投資について、事業に用いるまたはその可能性がある技術に関して戦略的に特許等の権利化を行い、競合他社との差異化を図っております。特許保有数は、幅広い事業領域にわたり、国内外あわせ約500件となっています。第三者の権利を侵害しないよう調査を行い、権利化阻止対応、実施許諾を得る等のリスクの解消を行うこととしています。また、幹部会議において、定期的に権利化状況、権利化に係る投資状況等を報告し、適宜、取締役が助言を行っております。

事業の成長の源泉である研究開発活動への投資については、「6 研究開発活動」に記載のとおりであります。

### 3【事業等のリスク】

有価証券報告書に記載した事業の状況、経理の状況等に関する事項のうち、経営者が連結会社の財政状態、経営成績及びキャッシュ・フローの状況に重要な影響を与える可能性があると認識している主要なリスクは、以下のとおりであります。

なお、文中における将来に関する事項は、当連結会計年度末現在において当社グループが判断したものであります。

#### (1) 設備産業関連事業としての構造

設備産業関連事業分野について、特にエレクトロニクス事業とメカトロニクス事業の業績は、市場や顧客の設備投資動向や景気変動に大きく左右されます。そのため、業績変動の緩和と将来の成長を図るため新たな収益基盤となる新製品の開発に取り組んでいますが、将来の需要を的確に予測し、新製品を時宜にかなない開発、販売し続けることができるとは限らず、その場合には、業績変動の緩和はもとより事業及び業績全般に影響を及ぼす可能性があります。

また、当社グループの設備産業関連事業に影響を与えるリスクは以下のとおりです。

構成部品や原材料の価格高騰

構成部品や原材料の価格高騰を販売価格に反映することが困難な場合には、想定した利益を確保できない可能性があります。

為替相場の変動

海外取引の多いメカトロニクス事業の主力製品については、大幅な為替相場の変動は原材料費及び売上高、当社グループの業績および財政状態に影響を及ぼす可能性があります。

社会的または政治的影響

海外取引の多いメカトロニクス事業の製品については、予期できない法律や規制および政策の変更、国家間の貿易制限措置や報復措置などの要因による社会的または政治的混乱といったリスクがあり、当社グループの業績および財政状態に影響を及ぼす可能性があります。

#### (2) サプライチェーン

当社グループは、主に外部の取引先を通じてサプライヤーから原材料を調達しております。主要な原材料はリスク管理の観点からも可能な限り複数の取引先から購入を行っておりますが、製品の製造において用いるいくつかの原材料、部品については、特定のサプライヤーに依存しているものがあります。購買ルートの検討等対策を講じておりますが、サプライヤーの生産設備における事故など、当社グループがコントロールできない要因により、それらのサプライヤーを通じた原材料・部品の調達が困難となった場合、当社グループの生産能力に影響を与え、当社グループの財政状態及び経営成績に影響を及ぼす可能性があります。

当社製品を構成する半導体部品は製品ライフサイクルが短いものもあり、代替部品などでの対処は行っていますが、製品改定費用や収益面から生産中止を余儀なくされる場合など経営成績に影響を及ぼす可能性があります。

当社グループと各サプライヤーとの間は、概ね良好な協力関係にあります。一般的な経済動向およびサプライヤー個別の事由により、需給の急激な変動や価格の高騰が起きた場合には、必要な部材の入手に支障を来し、当社グループが顧客企業に対し供給責任を果たせない、あるいは部材価格高騰による原価の上昇など、財政状態及び経営成績に影響を及ぼす可能性があります。人権・カーボンニュートラルなど、サプライチェーンに対するサステナビリティの取り組みが顧客からより強く求められているなか、当社のサプライヤーに対しても取り組み対応実績検査などが必要となってきました。

顧客企業が部材調達の支障を原因とする大幅な稼働低下をした場合、当社の経営成績に影響を及ぼす可能性があります。

#### (3) 製品の価格競争・競合・新規開発関連

当社グループは、ニッチトップを目指し独創的な製品開発を進めております。そのため常に市場と顧客の動向を把握し研究開発による技術確立と新製品開発に取り組んでおりますが、新製品のタイムリーな市場投入が出来なかった場合あるいは、新製品が市場に受け入れられなかった場合などのリスクが常に存在します。また、国内外に多様な競合企業が存在するため、より一層研究開発と高付加価値な新製品開発に注力することにより競争優位を維持していくことを目指しておりますが、当社グループの競争優位が脅かされるような性能や価格の製品が競合企業により新たに開発・上市されるリスクも同時に存在します。

この様な状況下で当社グループは、新製品の販売機会を失い、研究開発投資の回収が困難になるなど、当社グループの財政状態及び経営成績に影響を及ぼす可能性があります。

(4) 災害対策関連

供給元、納入先、当社グループの工場や従業員などが地震、台風等の自然災害や、火災、停電等の事故災害の発生により被災した場合、当社グループの経営成績及び事業展開に影響を及ぼす可能性があります。また、損害を被った設備等の修復費用が発生した場合、当社グループの財政状態に影響を及ぼす可能性があります。

こうした事態に備えて当社グループはBCP（事業継続計画）の策定および手順書を作成し、災害発生時の影響を最小限に留める対策をとっております。

(5) 感染症並びにパンデミック関連

新型コロナウイルス感染症に於いては世界的に規制が解除され、当社グループに於いても、インフルエンザなどの基本的感染症対策へ移行しております。しかしながら、新たな感染症の流行や既存感染症の再拡大などにより、供給元、納入先、当社グループの工場等のサプライチェーンに影響が生じた場合や、当社グループの従業員に影響が生じた場合、さらには、輸出割合の多い事業に於いて、海外渡航制限などにより海外での装置据付に影響が出る場合など、当社グループの財政状態及び経営成績に影響を及ぼす可能性があります。

このような事態に対応するため、当社グループでは渡航制限に関係なく、ローカルエンジニア主体により現地据付体制の維持管理をして参ります。また、基本的な感染予防やWeb会議の活用による安全衛生の徹底など感染拡大防止に向けた取組みを継続し、影響を最小限に留める体制を構築しております。

(6) 退職給付費用及び債務

当社の従業員退職給付費用及び債務は、年金資産の運用収益率や割引率などの数理計算上の前提に基づいて算出され、数理計算上の差異は発生年度で全額費用処理しております。年金資産運用環境の悪化により前提と実績に乖離が生じた場合や退職金・年金制度が変更された場合は、退職給付費用及び債務が増加し、当社グループの財政状態及び経営成績に影響を及ぼす可能性があります。

(7) 公的規制等

当社グループでは、日本国内のほか諸外国で事業を展開しており、国家安全保障またはその他の理由による輸出制限、関税をはじめとするその他の輸出入規制、事業や投資の許可等、様々な法規制の適用を受けております。また、通商、独占禁止、特許、消費者、租税、為替管制、環境・リサイクル関連等の法規制の適用を受けております。各国・地域の公的規制等の変更により、適時に対応することが困難な場合には生産活動等に支障が生じるリスクがあり、万一、これらの公的規制等を遵守できなかった場合、事業活動の制限、社会的信用の低下、当同等からの罰則等により、当社グループの財政状態及び経営成績に影響を及ぼす可能性があります。

このため当社グループでは、事業に関連する各国・地域の規制動向について情報を収集し、事業の継続に必要な対応策を講じています。また、社内規程の整備や継続的な社員教育を通じ、公的規制等の遵守に努めています。

なお、当社間々田工場（栃木県小山市）における建築物の建替え検討にあたり敷地内の土壌および地下水を調査した結果、環境基準値を超える特定有害物質が検出されたことから、汚染の拡散防止等の対策工事を行いますが、新たな状況が判明した場合は追加費用が発生する可能性があります。

(8) コンプライアンス

当社グループでは、国内外拠点の従業員による個人的な不正行為等を含めたコンプライアンスに関するリスクもしくは社会的に信用が毀損されるリスクを排除できない場合があります。結果として、当社グループの信頼性や企業イメージが低下し、財政状態や経営成績に影響を与える可能性があります。

このようなリスクを踏まえ、法令遵守は極めて重要な企業の責務であるとの認識のもと、米国・アジアを中心とした諸外国の贈収賄防止法等の厳格化も脱み、国内外を問わず、より一層のコンプライアンスの強化に、継続的に取り組んで参ります。具体的にはオリジングループ行動憲章を設定、コンプライアンス委員会による啓発活動を実施して、当社グループのコンプライアンス意識高揚に努めております。また、海外を含めた当社グループ従業員が利用可能な専門業者による内部通報の外部受付窓口を設けて、不正行為が有った場合の早期洗い出しや不正行為の抑止に活用し、コンプライアンス体制の維持を図っております。

(9) 人材の確保・育成

当社は、経営理念として、人類社会に役立つ存在感あふれる、開かれた、独自性ある、自己実現の場である企業を目指しておりますが、当社事業活動においては技術開発力・生産力・販売力・経営管理能力が重要な要素であり、各分野において基幹となる人材の確保・育成に向けた活動が必要不可欠となります。それら重要な要素の強化につながる人材の育成に注力し社員の教育・研修を実施するとともに、有能な人材の確保に取り組んでいますが、そうした必要な人材を確保・育成できない場合、財政状態及び経営成績に影響を及ぼす可能性があります。

(10) 為替変動

当社グループの海外売上高比率は、2022年3月期48.1%、2023年3月期49.1%、2024年3月期38.0%と高い比率であり、為替変動の影響を受ける状況にあるため、必要に応じてリスクヘッジを検討しております。為替の動向によっては、当社グループの財政状態及び経営成績に影響を及ぼす可能性があります。また、海外の関係会社の経営成績は、連結財務諸表作成のために円換算されています。換算時の為替レートにより、円換算後の価値に影響を受ける可能性があります、当社グループの財政状態及び経営成績に影響を及ぼす可能性があります。

(11) 減損会計

当社グループの固定資産の時価が著しく低下した場合、又は事業の収益性が悪化した場合には、固定資産減損会計の適用により固定資産について減損損失が発生し、当社グループの財政状態及び経営成績に影響を与える可能性があります。

(12) 情報セキュリティ及びサイバー攻撃

近年、サイバー攻撃による被害や情報漏えい等の事件が社会問題となる等、情報セキュリティに関する脅威の高度化・多様化への対策が大きな課題となっております。

取引先又は当社グループの機密情報や個人情報の保護については、社内規程の制定、従業員への教育、情報インフラの整備、業務委託先も含めた指導等の対策を実施しておりますが、万が一、情報漏洩等が惹起した場合、当社グループの信用は低下し、取引先の情報を漏洩した場合、法的責任が発生するおそれがあります。その結果、当社グループの事業に影響を及ぼす可能性があります。また、このようなリスクを踏まえ、当社グループの重要な事業活動基盤の一つである社内ネットワークにつきましては、ゼロトラストを実現するべく、IT基盤の特性に合わせて対策を講じています。標的型攻撃対策として不正アクセス対策やマルウェア対策に加え、デバイス管理、ID管理、データ漏洩対策を組み合わせた認証・認可基盤を構築し、巧妙化・多様化・複雑化するサイバー攻撃への対策を実施するとともに、より高度なスキルを持つセキュリティ人材の育成に向けた取り組み等を強化しております。

(13) 製品品質関連

当社グループは、製品品質の維持向上のためISO9001 認証を取得し、顧客の仕様及び品質基準を満足する製品を供給しております。しかしながら、将来的に全ての製品に欠陥がなく、製品の回収や賠償が発生しないという保証はありません。当社製品は、エレクトロニクス事業、メカトロニクス事業、ケミトロニクス事業、コンポーネント事業、半導体デバイス事業の5事業の分野にて亘っており、それぞれ特有の制約条件があって生産工程の安定性や収率等に影響が出る可能性があり、またそれに関連して欠陥を含む製品が出荷されないという保証はありません。当社製品において欠陥が発生した場合、製品回収や顧客への賠償に多額のコストを要するとともに社会的信用の失墜を招き、当社グループの財政状態及び経営成績に影響を及ぼす可能性があります。また製造物責任賠償については保険加入しておりますが、この保険が最終的に負担する賠償額を十分にカバーできる保証はありません。当社グループにおいては、5事業それぞれに品質状況の月度確認を実施し、不具合が確認された場合には迅速な対処を行うとともに、日常的な品質改善活動を展開して、製品品質に関するリスク低減に努めております。なお、紛争鉱物の規制拡大傾向により、急な規制物質制定への対応が困難になる可能性があり、サプライヤーと情報交換しながら注意してまいります。

(14) 財務制限条項

当社のコミットメントライン契約等の一部借入金の契約には財務制限条項が付されております。今後、財務制限条項への抵触等があった場合、当社グループの事業、財政状態及び経営成績に影響を及ぼす可能性があります。

(15) 繰延税金資産

当社グループは、将来の課税所得に関する予測・仮定に基づき、繰延税金資産の回収可能性の判断を行っておりますが、将来の課税所得の予測・仮定が変更され、繰延税金資産の一部ないしは全部が回収できないと判断された場合、繰延税金資産は減額され、当社グループの財政状態及び経営成績に影響を及ぼす可能性があります。

#### 4【経営者による財政状態、経営成績及びキャッシュ・フローの状況の分析】

##### (1) 経営成績等の状況の概要

当連結会計年度における当社グループ（当社、連結子会社及び持分法適用会社）の財政状態、経営成績及びキャッシュ・フロー（以下「経営成績等」という。）の状況の概要は次のとおりであります。

##### 財政状態及び経営成績の状況

当連結会計年度の財政状態および経営成績は以下のとおりであります。

##### a. 財政状態

当連結会計年度末における流動資産は288億8千7百万円となり、前連結会計年度末に比べて13億4千3百万円増加しました。また、固定資産は186億8千7百万円となり、前連結会計年度末に比べて20億9千3百万円増加しました。これにより、総資産は475億6千8百万円と前連結会計年度末に比べて34億3千7百万円増加しました。

当連結会計年度末における負債は212億2千万円となり、前連結会計年度末に比べて37億4千2百万円増加しました。

当連結会計年度末における純資産は263億4千7百万円となり、前連結会計年度末に比べて3億5百万円減少しました。

なお、自己資本比率は前連結会計年度末に比べて4.6ポイント減少し、50.4%となりました。

##### b. 経営成績

当連結会計年度におけるわが国経済は、雇用・所得環境やインバウンド需要の改善する下で、緩やかな景気回復の動きが見られました。しかしながら、資源・エネルギー価格の高止まりや為替相場の円安進行による物価上昇の継続に加え、世界的な金融引き締め継続や中国経済の減速による国内景気への影響が懸念されるなど、中東地域の地政学リスクの拡大も相まって先行き不透明な状況が続きました。

このような中、当連結会計年度の売上高は、メカトロニクス事業の業績不振により282億5百万円（前期比12.0%減）となりました。

利益面におきましては、営業損失5億8千3百万円（前期は営業利益5億7千4百万円）、為替差益2億3千1百万円等を計上した結果、経常利益4千2百万円（前期比97.1%減）となりました。特別損失に間々田工場の地下水汚染対策工事費用として、環境対策引当金繰入額7億9千3百万円等を計上し、これに税金費用を計上した結果、親会社株主に帰属する当期純損失は14億6千8百万円（前期は親会社株主に帰属する当期純利益3億6千5百万円）となりました。

セグメントの業績は次のとおりであります。

##### [ エレクトロニクス事業 ]

エレクトロニクス事業の売上高は前期比7.7%増の67億7千万円（総売上高の24.0%）となりました。

医療用電源は顧客在庫調整の影響などもあり若干減少しましたが、半導体製造装置用電源は先行受注分の売上寄与等により大幅に増加したことから、全体として売上増となりました。

##### [ メカトロニクス事業 ]

メカトロニクス事業の売上高は前期比73.7%減の15億9千6百万円（総売上高の5.7%）となりました。

ギ酸還元真空リフロー炉(VSM)の新製品としてMPXシリーズを投入しましたが、想定した売上に至りませんでした。

また、光学レンズ貼合装置(OLB)も需要の減少により大幅な売上減となりました。

##### [ ケミトロニクス事業 ]

ケミトロニクス事業の売上高は前期比6.2%増の106億3千3百万円（総売上高の37.7%）となりました。

主力のモビリティ関係は中国を始めとする海外市場では売上が伸び悩んだものの、国内市場での堅調な売上がそれを補完したことにより売上増となりました。

##### [ コンポーネント事業 ]

コンポーネント事業の売上高は前期比5.3%減の76億1千1百万円（総売上高の27.0%）となりました。

金融機器関係は新紙幣特需により好調に推移、モビリティ関係も採用拡大に伴い大きく伸長しました。一方、主要の事務機器関係は需要が戻らず低調な状況が継続、産業機器関係も半導体製造装置市場の低迷が大きく影響し売上減となりました。

[ その他 ]

その他（半導体デバイス事業）の売上高は前期比2.5%減の15億9千2百万円（総売上高の5.6%）となりました。半導体製造装置市場の低迷が影響し売上減となりました。

キャッシュ・フローの状況

当連結会計年度末における現金及び現金同等物（以下「資金」という。）は80億3千3百万円となり、前連結会計年度末より14億5千6百万円増加いたしました。各キャッシュ・フローの状況は次のとおりであります。

（営業活動によるキャッシュ・フロー）

営業活動によって得られた資金は、1千1百万円（前期は17億7千2百万円の資金の獲得）となりました。

主な増加要因は減価償却費9億7千1百万円、環境対策引当金の増加額7億2千3百万円、仕入債務の増加額6億8千3百万円であり、主な減少要因は税金等調整前当期純損失9億8千5百万円、法人税等の支払額5億2千3百万円、退職給付に係る負債の減少額4億2千6百万円であります。

（投資活動によるキャッシュ・フロー）

投資活動によって得られた資金は、2億円（前期は14億6千4百万円の資金の使用）となりました。

主な増加要因は定期預金の純減少額10億2千2百万円であり、主な減少要因は有形固定資産の取得による支出6億5千8百万円であります。

（財務活動によるキャッシュ・フロー）

財務活動によって得られた資金は、10億2千万円（前期は18億8千2百万円の資金の使用）となりました。

増加要因は長期借入れによる収入25億円であり、主な減少要因は長期借入金の返済による支出5億5千3百万円、自己株式の取得による支出3億7千2百万円、非支配株主への配当金の支払額3億1千9百万円であります。



生産、受注及び販売の実績

a. 生産実績

当連結会計年度における生産実績をセグメントごとに示すと、次のとおりであります。

セグメントの名称	金額(千円)	前年同期比(%)
エレクトロニクス事業	7,031,035	103.8
メカトロニクス事業	2,134,704	44.7
ケミトロニクス事業	9,284,834	108.3
コンポーネント事業	1,592,190	77.4
その他	1,485,556	80.9
合計	21,528,320	89.6

(注) 金額は販売価額によっております。

b. 受注実績

当連結会計年度における受注実績をセグメントごとに示すと、次のとおりであります。

セグメントの名称	受注高(千円)	前年同期比(%)	受注残高(千円)	前年同期比(%)
エレクトロニクス事業	6,344,025	76.2	3,261,715	88.4
メカトロニクス事業	819,104	30.7	877,764	53.0
ケミトロニクス事業	10,652,347	105.8	434,260	104.4
コンポーネント事業	7,637,040	95.5	1,242,642	102.1
その他	1,867,600	114.7	748,605	158.0
合計	27,320,117	89.0	6,564,986	88.1

c. 販売実績

当連結会計年度における販売実績をセグメントごとに示すと、次のとおりであります。

セグメントの名称	金額(千円)	前年同期比(%)
エレクトロニクス事業	6,770,858	107.7
メカトロニクス事業	1,596,460	26.3
ケミトロニクス事業	10,633,887	106.2
コンポーネント事業	7,611,186	94.7
その他	1,592,685	97.5
合計	28,205,079	88.0

(注) 1. セグメント間の取引については相殺消去しております。

2. 最近2連結会計年度の主な相手先別の販売実績及び当該販売実績の総販売実績に対する割合は次のとおりであります。

相手先	前連結会計年度 (自 2022年4月1日 至 2023年3月31日)		当連結会計年度 (自 2023年4月1日 至 2024年3月31日)	
	金額(千円)	割合(%)	金額(千円)	割合(%)
Interface Technology (Cheng Du) Co., LTD	5,003,241	15.6	-	-

3. 当連結会計年度のInterface Technology (Cheng Du) Co., LTDについては当該割合が100分の10未満のため、記載を省略しています。

(2) 経営者の視点による経営成績等の状況に関する分析・検討内容

経営者の視点による当社グループの経営成績等の状況に関する認識及び分析・検討内容は次のとおりであります。

なお、文中の将来に関する事項は、当連結会計年度末現在において判断したものであります。

次期につきましては、引き続き景気の持ち直しが期待されるものの、地政学リスクの高まりや中国経済の減速、政策金利や為替の変動の影響にも注意が必要な状況が続くものと思われま

す。当社グループを取り巻く経営環境につきましても、中国経済の影響による受注、売上の減少、原材料価格やエネルギー価格の高騰などによる営業利益を圧迫する環境が引き続き想定されます。

当連結会計年度の経営成績等の状況に関する認識及び分析・検討内容

a. 経営成績等

1) 財政状態

当連結会計年度末の総資産は475億6千8百万円と前連結会計年度末に比べて34億3千7百万円増加しました。

流動資産は288億8千7百万円となり、前連結会計年度末に比べて13億4千3百万円増加しました。これは主に受取手形、売掛金及び契約資産が4億6千4百万円減少しましたが、電子記録債権が10億8千3百万円、現金及び預金が5億4千7百万円、仕掛品が2億1千7百万円増加したことなどによるものであります。

固定資産は186億8千万円となり、前連結会計年度末に比べて20億9千3百万円増加しました。これは主に投資有価証券が21億2千7百万円増加したことなどによるものであります。

負債は212億2千万円となり、前連結会計年度末に比べて37億4千2百万円増加しました。これは主に退職給付に係る負債が4億2千3百万円減少しましたが、長期借入金が16億7千5百万円、電子記録債務が8億9千4百万円、固定負債の環境対策引当金が7億6千6百万円、流動負債のその他が5億6千2百万円、繰延税金負債が4億5千6百万円増加したことなどによるものであります。

純資産は263億4千7百万円と前連結会計年度末に比べて3億5百万円減少しました。これは主にその他有価証券評価差額金が14億9千2百万円、為替換算調整勘定が2億4千1百万円増加しましたが、利益剰余金が16億7千5百万円減少、純資産から控除する自己株式が3億7千3百万円増加したことなどによるものであります。なお、自己資本比率は前連結会計年度末に比べて4.6ポイント減少し、50.4%となりました。

2) 経営成績

(売上高)

当連結会計年度の売上高は、メカトロニクス事業の業績不振により前期比12.0%減の282億5百万円となりました。

(売上原価)

売上原価は、メカトロニクス事業の売上減少に伴う固定費回収不足が大きく影響し、前期比12.2%減の216億3千5百万円となりました。資源・エネルギー価格や原材料価格の高騰等による全社的な製造コストの増加に加え、棚卸資産評価損の計上、メカトロニクス事業及び中国子会社の売上高の減少に伴う利益率の低下があったものの、退職給付債務の算定にあたり発生した数理計算上の差異（発生年度で一括処理。年金資産の運用益等で退職給付費用が減少）により、売上原価率は76.7%となり、前期比0.2ポイント減となりました。

(販売費及び一般管理費)

販売費及び一般管理費は、一部製品の品質向上に要するコストの増加により、前期比4.8%増の71億5千2百万円となりました。

(営業利益、経常利益)

上記要因により、営業損失は5億8千3百万円（前期は営業利益5億7千4百万円）、営業外収益に為替差益2億3千1百万円等を計上し黒字に転換しましたが、経常利益は前期比97.1%減の4千2百万円となりました。

(特別損益)

特別利益は、固定資産売却益の2千4百万円となりました。

特別損失は、間々田工場の地下水汚染対策工事費用として、環境対策引当金繰入額7億9千3百万円、エレクトロニクス事業の子会社埼玉オリジンでの不具合対策損失8千5百万円及び工場閉鎖による特別退職金5千万円、メカトロニクス事業の賃借工場閉鎖に伴う固定資産解体費用引当金繰入額4千5百万円を計上したことなどにより、10億5千1百万円となりました。

(親会社株主に帰属する当期純利益)

親会社株主に帰属する当期純損失は、上記要因の他、法人税等2億6千3百万円及び非支配株主に帰属する当期純利益2億2千万円の計上により、14億6千8百万円（前期は親会社株主に帰属する当期純利益3億6千5百万円）となりました。

また、セグメントにおける分析につきましては次のとおりであります。

〔エレクトロニクス事業〕

医療用電源は顧客在庫調整の影響などもあり若干減少しましたが、半導体製造装置用電源は先行受注分の売上寄与等により大幅に増加したことから、売上高は前期比7.7%増の67億7千万円（総売上高の24.0%）となりました。棚卸資産評価損の計上、一部製品の品質向上に要する費用の増加により、セグメント利益は前期比62.8%減の1億6千万円となりました。

〔メカトロニクス事業〕

ギ酸還元真空リフロー炉(VSM)の新製品としてMPXシリーズを投入しましたが、想定した売上に至りませんでした。

また、光学レンズ貼合装置(OLB)も需要の減少により売上高は前期比73.7%減の15億9千6百万円（総売上高の5.7%）となりました。固定費の回収不足により、セグメント損失は6億4千2百万円（前期はセグメント利益5億6千1百万円）となりました。

〔ケミトロニクス事業〕

主力のモビリティ関係は中国を始めとする海外市場では売上が伸び悩んだものの、国内市場での堅調な売上がそれを補完したことにより売上高は前期比6.2%増の106億3千3百万円（総売上高の37.7%）となりました。セグメント利益は前期比100.5%増の10億2千万円となりました。

〔コンポーネント事業〕

金融機器関係は新紙幣特需により好調に推移、モビリティ関係も採用拡大に伴い大きく伸長しました。一方、主要の事務機器関係は需要が戻らず低調な状況が継続、産業機器関係も半導体製造装置市場の低迷が大きく影響し売上高は前期比5.3%減の76億1千1百万円（総売上高の27.0%）となりました。セグメント利益は前期比25.8%減の8億5百万円となりました。

〔その他〕

半導体製造装置市場の低迷が影響し売上高は前期比2.5%減の15億9千2百万円（総売上高の5.6%）となりました。セグメント利益は前期比745.4%増の5千万円となりました。

b. 経営成績に重要な影響を与える要因について

「第2 事業の状況 3 事業等のリスク」に記載のとおりであります。

キャッシュ・フローの状況の分析・検討内容並びに資本の財源及び資金の流動性に係る情報

当連結会計年度のキャッシュ・フローの状況につきましては、「(1) 経営成績等の状況の概要 キャッシュ・フローの状況」に記載のとおりであります。

当社グループの資本の財源及び資金の流動性について、資金需要の主なものは、新製品開発、生産性向上及び品質向上のための設備投資需要並びに新製品開発、製造のための材料及び部品の購入のほか、労務費、製造経費、販売費及び一般管理費等の運転資金需要であります。

これらの資金需要に対して当社グループは、自己資金のほか、銀行借入等の間接金融により賄っております。また、当社は機動的な財務戦略をとり、資金の効率的な調達を行うため、特定融資枠契約（シンジケーション方式によるコミットメントライン）を締結しております。

重要な会計上の見積り及び当該見積りに用いた仮定

当社グループの連結財務諸表は、わが国において一般に公正妥当と認められている会計基準に基づき作成されております。

詳細については、「第5 経理の状況 1 連結財務諸表等(1) 連結財務諸表 注記事項(連結財務諸表作成のための基本となる重要な事項)」に記載しております。

なお、連結財務諸表の作成に当たって用いた会計上の見積り及び仮定のうち、重要なものは以下のとおりであります。

この連結財務諸表の作成にあたりまして、過去の実績、法令や会計制度等の変更など様々な要因に基づき、見積りおよび判断を行っております。実際の結果は、見積り特有の不確定要素が内在するため、これらの見積りと異なる場合があります。

(有形固定資産及び無形固定資産の減損処理)

固定資産の減損処理に係る会計上の見積り及び当該見積りに用いた仮定のうち、重要なものについては、「第5 経理の状況 1 連結財務諸表等 (1) 連結財務諸表 注記事項(重要な会計上の見積り)」に記載のとおりであります。

(繰延税金資産)

当社グループは、将来の課税所得に関する予測・仮定に基づき、繰延税金資産の回収可能性の判断を行っておりますが、将来の課税所得の予測・仮定が変更され、繰延税金資産の一部ないしは全部が回収できないと判断された場合、繰延税金資産は減額され、当社グループの財政状態及び経営成績に悪影響を及ぼす可能性があります。

## 5 【経営上の重要な契約等】

### 一般定期借地権設定契約

契約先の名称	契約締結日	契約内容	土地面積	契約期間
東京建物株式会社	2016年10月21日	一般定期借地権設定契約 (東京都豊島区高田一丁目)	12,348.42㎡	2020年2月1日から 2092年5月31日

## 6【研究開発活動】

当社グループの研究開発活動は、主として提出会社が行っております。

当連結会計年度の研究開発活動は、下記のとおりであります。

当社における研究開発は、基本的技術あるいは共通的な技術を研究開発本部で、事業展開に直結する新製品、新商品の開発を各事業部門の開発グループが担当して活発に行っております。

技術分野としては、電源を主とするエレクトロニクス技術、システム化を指向するメカトロニクス技術、高機能・高性能のプラスチック用塗料を主とするケミトロニクス技術、精密機器を中心とするコンポーネント技術、そして電力用半導体部品を中心とするその他技術の5分野にまたがっております。それぞれの技術分野でより高度な技術の開発を目指すとともに5分野の技術を融合することにより独自性のある技術の確立を目指して積極的に技術開発に取り組んでおります。また昨今、市場評価としても重要度が増しておりますカーボンニュートラルに向けた技術開発にも注力しております。

当連結会計年度は研究開発費1,747百万円を投入し、主な成果は次のとおりであります。

### (1) エレクトロニクス事業

- 1) 新型医療用電源の開発を行い、小型高電圧技術を確立しました。
- 2) 新分野の医療用電源の試作装置の出力波形制御技術を確立しました。
- 3) 次世代半導体製造装置用電源の社内評価を完了しました。
- 4) 新分野の半導体製造装置用の試作機を完成させました。
- 5) 電欠対応用POCHA V2VのCHAdemo認証を取得し、製品化しました。
- 6) デモ機を製作しEV車両との接続確認を実施し、13社36車種合格しました。
- 7) Pocha連携バッテリーパックの試作機を完成させました。
- 8) EVを活用したバックアップシステムの試作機を完成させました。

当事業に係る研究開発費は318百万円であります。

### (2) メカトロニクス事業

- 1) 医療モニターにも対応可能な18～35インチのディスプレイを真空貼合できる全自動オプティカルボンディング装置を製品化しました。
- 2) 画像処理によるアライメント機能を有するウエアラブルデバイス用レンズのバッチ式貼合装置を製品化しました。
- 3) インクジェットプリント工法により異形基板に厚さ10 $\mu$ mの接着層を形成して貼合するオプティカルボンディング技術を確立しました。
- 4) 複数枚のディスプレイを同時に真空貼合する技術を確立しました。
- 5) ウエハバンピングや半導体ウエハのソルダーリングに特化した硝酸還元真空リフロー炉「MPWシリーズ」の開発を進めました。
- 6) PCD切削工具に関する抵抗溶接技術の開発を進めました。

当事業に係る研究開発費は360百万円であります。

### (3) ケミトロニクス事業

- 1) 非石油由来(BRC:50%)の1液型塗料「エコネットB0-100」を製品化しました。
- 2) 非石油由来(BRC:60%)の2液型塗料を開発しました。
- 3) ノンスリップ塗料「エコネットNSL」を製品化しました。
- 4) 自動車内装用塗料「エコネットEY」の速硬化型である「エコネットEY EC」を製品化しました。

当事業に係る研究開発費は292百万円であります。

### (4) コンポーネント事業

- 1) 自動車電動バックドア用トルクリミッターとして、高負荷設定モデルや高機能モデルの開発を進めました。
- 2) 自動車電動バックドア用トルクリミッターの生産効率化にあたり、生産ラインの自動化を進めました。
- 3) バックラッシュレスで小型化を図ったトルクリミッターの開発に取り組み、自動車向け部品として量産採用に至りました。
- 4) 安全機構に特化したコンパクトかつ廉価なトルクリミッターの開発に取り組み、自転車向け部品として量産採用に至りました。
- 5) スキャナー用の動力切り替え機構として機械式クラッチの開発に取り組み、技術を確立しました。
- 6) 自動車産業に特化した品質マネジメントシステムIATF16949の認証を取得しました。

当事業に係る研究開発費は377百万円であります。

### (5) その他

医療機器向けに高圧電源用ダイオードモジュールを開発しました。

当事業に係る研究開発費は113百万円であります。

### (6) 全社共通

研究開発本部で行なっている、部品素材に関する基礎研究、AI活用や電気、機械、化学シミュレーションなどの応用技術開発等、各セグメントに配賦できない研究開発費は285百万円あります。

### 第3【設備の状況】

#### 1【設備投資等の概要】

当連結会計年度の設備投資の総額は797百万円であり、セグメント別の設備投資について示すと次のとおりであります。

エレクトロニクス事業においては、電源機器の検査設備を中心に108百万円の設備投資を実施しました。  
メカトロニクス事業においては、システム機器の実験機を中心に192百万円の設備投資を実施しました。  
ケミトロニクス事業においては、合成樹脂塗料の生産設備を中心に105百万円の設備投資を実施しました。  
コンポーネント事業においては、精密機構部品の生産設備を中心に233百万円の設備投資を実施しました。  
その他事業においては、パワー半導体の検査設備を中心に14百万円の設備投資を実施しました。  
全社共通においては、情報機器や既存建物の設備改修等を中心に142百万円の設備投資を実施しました。  
なお、当連結会計年度において重要な設備の除却、売却等はありません。

#### 2【主要な設備の状況】

##### (1) 提出会社

2024年3月31日現在

事業所名 (所在地)	セグメントの 名称	設備の内容	帳簿価額(千円)					従業員数 (人)
			建物及び構 築物	機械装置及 び運搬具	土地 (面積㎡)	その他	合計	
本社事業所 (埼玉県さいたま市 桜区)	エレクトロニク ス事業	電源機器の研究 設備等	3,624	75	628,771 (2,875)	26,118		128 [3]
	メカトロニクス 事業	システム機器の 研究設備等	2,752	8,018		14,265		60 [5]
	全社共通	研究設備、一般 管理施設	1,269,118	2,034		123,999		131 [4]
		計	1,275,495	10,128	628,771 (2,875)	164,382	2,078,777	319 [12]
間々田工場 (栃木県小山市)	エレクトロニク ス事業	電源機器の試験 設備等	2,852	0	11,363 (39,917)	1,926		- [-]
	コンポーネント 事業	精密機構部品の 生産設備等	281,212	551,942		126,614		93 [2]
	その他	パワー半導体の 生産設備等	1,558	5,810		4,593		31 [1]
		計	285,622	557,752	11,363 (39,917)	133,133	987,873	124 [3]
瑞穂工場 (東京都西多摩郡 瑞穂町)	ケミトロニクス 事業	合成樹脂塗料の 生産設備等	312,678	55,877	455,522 (13,790)	76,642	900,720	121 [1]
吉見工場 (埼玉県比企郡 吉見町)	エレクトロニク ス事業	電源機器の生産 設備等	396,669	111	552,864 (22,388)	45,219	994,865	29 [-]
朝霞開発センター (埼玉県朝霞市)	メカトロニクス 事業	システム機器の 研究設備等	111,585	65,731	-	14,761	192,078	9 [1]
その他		貸与資産等	137,472	85,320	2,824,081 (92,446)	16,034	3,062,908	20 [7]

- (注) 1. 本社事業所及び間々田工場の土地については、セグメント別に分ける事が困難なため、工場としてまとめて表示しております。
2. 帳簿価額のうち「その他」は、工具器具及び備品とリース資産であり、建設仮勘定は除外しております。
3. 建物の一部(資材倉庫(埼玉県北本市)及び朝霞開発センター(埼玉県朝霞市)等 12,766㎡)を賃借しており、年間の賃借料は194,969千円であります。
4. 従業員数の[ ]は、臨時従業員数を外数で記載しております。
5. 連結子会社に対する貸与資産の主なものは以下のとおりであります。

会社名	セグメントの名称	設備の内容	帳簿価額(千円)				合計
			建物及び構築物	機械装置及び運搬具	土地(面積㎡)	その他	
北海道オリジン株式会社	コンポーネント事業及びその他	精密機構部品及びパワー半導体の生産設備	544	75,693	-	79	76,317
埼玉オリジン株式会社	エレクトロニクス事業	電源機器の生産設備	84,484	9,044	769,349 (13,126)	3,226	866,105

(2) 国内子会社

2024年3月31日現在

会社名 事業所名	所在地	セグメントの名称	設備の内容	帳簿価額(千円)				従業員数(人)	
				建物及び構築物	機械装置及び運搬具	土地(面積㎡)	その他		合計
北海道オリジン株式会社	北海道三笠市	コンポーネント事業及びその他	精密機構部品及びパワー半導体の生産設備等	3,175	0	40,657 (42,978)	11,343	55,176	29 [53]
埼玉オリジン株式会社	埼玉県比企郡吉見町	エレクトロニクス事業	電源機器の生産設備等	1,666	50	-	12,766	14,482	54 [38]
東邦化研工業株式会社	埼玉県さいたま市岩槻区 群馬県邑楽郡明和町	ケミトロニクス事業	合成樹脂塗料の生産設備等	323,852	7,325	57,000 (4,137)	9,671	397,850	25 [-]
株式会社 オリジン商事	大阪府大阪市北区	全セグメント	営業施設、一般管理施設等	15,300	0	177,677 (1,135)	4,200	197,178	29 [3]

- (注) 1. 帳簿価額のうち「その他」は、工具器具及び備品とリース資産であります。
2. 上記以外の設備で、提出会社から賃借している設備は、提出会社の(注)5.に記載しております。
3. 従業員数の[ ]は、臨時従業員数を外数で記載しております。
4. 東邦化研工業株式会社は、土地6,208.78㎡を賃借しており、年間の賃借料は24,000千円であります。

(3) 在外子会社

2024年3月31日現在

会社名 事業所名	所在地	セグメントの 名称	設備の内容	帳簿価額(千円)					従業員数 (人)
				建物及び 構築物	機械装置 及び運搬 具	土地 (面積㎡)	その他	合計	
上海欧利生東邦塗料 有限公司	中国上海市	ケミトロニクス 事業	合成樹脂塗料の 生産設備等	412,216	41,102	-	10,157	463,476	59 [-]
欧利生塗料(天津) 有限公司	中国天津市	ケミトロニクス 事業	合成樹脂塗料の 生産設備等	160,676	73,582	-	22,054	256,313	53 [-]
欧利生東邦塗料 (東莞)有限公司	中国東莞市	ケミトロニクス 事業	合成樹脂塗料の 生産設備等	27,298	46,093	-	18,350	91,741	70 [-]
オリジン・イーソン・ ペイント株式会社	タイ国 チョンブリ県	ケミトロニクス 事業	合成樹脂塗料の 生産設備等	15,605	20,072	-	3,613	39,291	100 [-]
欧利晶精密機械 (上海)有限公司	中国上海市	コンポーネント 事業	精密機構部品の 生産設備等	-	13,510	-	34,676	48,186	2 [3]

(注) 1. 帳簿価額のうち「その他」は、工具器具及び備品であり、建設仮勘定は除外しております。

2. 欧利生東邦塗料(東莞)有限公司は、建物13,463㎡を賃借しており、年間の賃借料は81,995千円であります。

3. オリジン・イーソン・ペイント株式会社は、建物4,959㎡を賃借しており、年間の賃借料は41,616千円であります。

4. 欧利晶精密機械(上海)有限公司は、建物4,078㎡を賃借しており、年間の賃借料は37,637千円であります。



### 3【設備の新設、除却等の計画】

設備計画は原則的に連結会社各社が個別に策定しておりますが、グループ全体で重複投資とならないよう提出会社中心に調整を図っております。

なお、当連結会計年度末現在における重要な設備の新設、除却等の計画は、以下のとおりであります。

#### (1) 重要な設備の新設等

提出会社

事業所名 (所在地)	セグメントの名称	設備の内容	投資予定額(千円)		資金調達 方法	着手及び完了予定年月		完成後の 増加能力
			総額	既支払額		着手	完了	
本社事業所 (埼玉県さいたま市 桜区)	エレクトロニクス 事業	電源機器の研究設備 等	63,000		自己資金 及び借入金	2024年4月	2025年2月	注
	メカトロニクス 事業	システム機器の研究 設備	12,000	11,000	自己資金 及び借入金	2024年3月	2024年7月	注
間々田工場 (栃木県小山市)	コンポーネント 事業	建物改修、精密機構 部品の生産設備及び 研究設備等	642,000	2,575	自己資金 及び借入金	2023年9月	2025年6月	注
	その他	パワー半導体の生産 設備及び研究設備等	53,000		自己資金 及び借入金	2024年8月	2025年3月	注
瑞穂工場 (東京都西多摩郡 瑞穂町)	ケミトロニクス 事業	合成樹脂塗料の生産 設備及び研究設備等	77,000		自己資金 及び借入金	2024年4月	2025年3月	注
吉見工場 (埼玉県比企郡 吉見町)	エレクトロニクス 事業	倉庫及び電源機器の 検査設備等	1,172,000	23,562	自己資金 及び借入金	2022年9月	2025年4月	注
朝霞開発センター (埼玉県朝霞市)	メカトロニクス 事業	システム機器の研究 設備	150,000		自己資金 及び借入金	2024年6月	2025年3月	注

(注) 完成後の増加能力については、その測定が困難なため、記載を省略しております。

国内子会社

該当事項はありません。

在外子会社

会社名	所在地	セグメントの 名称	設備の内容	投資予定額(千円)		資金調達 方法	着手及び完了予定年月		完成後の 増加能力
				総額	既支払額		着手	完了	
欧利晶精密机 械(上海) 有限公司	中国上海市	コンポーネント 事業	精密機構部品の 生産設備等	80,000		自己資金	2024年1月	2024年12月	注

(注) 完成後の増加能力については、その測定が困難なため、記載を省略しております。

#### (2) 重要な設備の除却等

該当事項はありません。

## 第4【提出会社の状況】

### 1【株式等の状況】

#### (1)【株式の総数等】

##### 【株式の総数】

種類	発行可能株式総数(株)
普通株式	26,600,000
計	26,600,000

##### 【発行済株式】

種類	事業年度末現在発行数 (株) (2024年3月31日)	提出日現在発行数(株) (2024年6月27日)	上場金融商品取引所名又は登 録認可金融商品取引業協会名	内容
普通株式	6,699,986	6,699,986	東京証券取引所 スタンダード市場	単元株式数 100株
計	6,699,986	6,699,986		

#### (2)【新株予約権等の状況】

##### 【ストックオプション制度の内容】

該当事項はありません。

##### 【ライツプランの内容】

該当事項はありません。

##### 【その他の新株予約権等の状況】

該当事項はありません。

(3) 【行使価額修正条項付新株予約権付社債券等の行使状況等】  
該当事項はありません。

(4) 【発行済株式総数、資本金等の推移】

年月日	発行済株式 総数増減数 (株)	発行済株式 総数残高 (株)	資本金増減額 (千円)	資本金残高 (千円)	資本準備金 増減額 (千円)	資本準備金 残高 (千円)
2017年10月1日 (注)	26,799,945	6,699,986		6,103,252		1,600,000

(注) 株式併合(5:1)によるものであります。

(5) 【所有者別状況】

2024年3月31日現在

区分	株式の状況(1単元の株式数100株)								単元未満 株式の状況 (株)
	政府及び地 方公共団体	金融機関	金融商品 取引業者	その他の 法人	外国法人等		個人その他	計	
					個人以外	個人			
株主数(人)	-	21	27	75	52	5	3,089	3,269	-
所有株式数(単元)	-	18,761	1,246	5,824	4,947	12	35,942	66,732	26,786
所有株式数の割合 (%)	-	28.11	1.87	8.73	7.41	0.02	53.86	100.00	-

(注) 1. 自己株式1,040,923株は、「個人その他」に10,409単元、「単元未満株式の状況」に23株含まれており、期末日現在の実質的な所有株式数は、1,040,923株であります。なお、当該自己株式には、株式給付信託(BBT)にかかる信託口が保有する当社株式15,400株は含まれておりません。

2. 上記「その他の法人」には、証券保管振替機構名義の株式が20単元含まれております。

(6)【大株主の状況】

2024年3月31日現在

氏名又は名称	住所	所有株式数 (千株)	発行済株式 (自己株式を 除く。)の総 数に対する所 有株式数の割 合(%)
オリジン取引先持株会	埼玉県さいたま市桜区栄和3丁目3番27号	472	8.35
損害保険ジャパン株式会社	東京都新宿区西新宿1丁目26番1号	376	6.64
明治安田生命保険相互会社	東京都千代田区丸の内2丁目1番1号	302	5.35
株式会社みずほ銀行	東京都千代田区大手町1丁目5番5号	281	4.97
日本マスタートラスト信託銀行株式 会社(信託口)	東京都港区赤坂1丁目8番1号	222	3.93
株式会社りそな銀行	大阪府大阪市中央区備後町2丁目2番1号	156	2.76
トーア再保険株式会社	東京都千代田区神田駿河台3丁目6番地の5	121	2.14
オリジン従業員持株会	埼玉県さいたま市桜区栄和3丁目3番27号	118	2.10
島根 良明	埼玉県八潮市	113	2.00
EUROPEAN DEPOSITARY BANK SA- DUBLIN - BUTTERMERE DEEP VALUE FUND LIMITED (常任代理人 シティ バンク、エヌ・エイ東京支店)	2ND FLOOR,BLOCK5,IRIS H LIFE CENTRE, ABBEY ST LOWER,DUBLIN 1, IRELAND (東京都新宿区新宿6丁 目27番30号)	110	1.96
計		2,274	40.19

- (注) 1. 上記の発行済株式より除く自己株式には、株式給付信託(BBT)の信託財産として株式会社日本カストディ銀行(信託E口)が保有する当社株式15,400株は含まれておりません。
2. 明治安田生命保険相互会社及びその共同保有者である、明治安田アセットマネジメント株式会社から、2013年2月22日付の大量保有報告書の写しの送付があり、2013年2月15日現在でそれぞれ以下のとおり株式を保有している旨の報告を受けておりますが、当社として2024年3月31日現在における実質所有株式数の確認ができませんので、株主名簿上の所有株式数を上記大株主の状況に記載しております。
- なお、明治安田生命保険相互会社及びその共同保有者である、明治安田アセットマネジメント株式会社の大量保有報告書の内容は以下のとおりであります。
- 当社は、2017年10月1日付で普通株式5株につき1株の割合で株式併合を行っておりますが、下記の保有株券等の数は当該株式併合前の所有株式数を記載しております。

氏名又は名称	住所	所有株式数 (千株)	発行済株式総数に 対する所有株式数 の割合(%)
明治安田生命保険相互会社	東京都千代田区丸の内2丁目1番1号	1,596	4.76
明治安田アセットマネジ メント株式会社	東京都港区虎ノ門3丁目4番7号	79	0.24

3. 2022年9月7日付で公衆の縦覧に供されている大量保有報告書の変更報告書において、株式会社みずほ銀行及びその共同保有者である、みずほ信託銀行株式会社、アセットマネジメントOne株式会社が2022年8月31日現在でそれぞれ以下のとおり株式を保有している旨が記載されているものの、当社として2024年3月31日現在における実質所有株式数の確認ができません。
- なお、大量保有報告書の変更報告書の内容は、次のとおりであります。

氏名又は名称	住所	保有株券等の数 (千株)	株券等保有割合 (%)
株式会社みずほ銀行	東京都千代田区大手町1丁目5番5号	308	4.60
みずほ信託銀行株式会社	東京都千代田区丸の内1丁目3番3号	120	1.79
アセットマネジメントOne 株式会社	東京都千代田区丸の内1丁目8番2号	31	0.47

(7)【議決権の状況】  
【発行済株式】

2024年3月31日現在

区分	株式数(株)	議決権の数(個)	内容
無議決権株式	-	-	-
議決権制限株式(自己株式等)	-	-	-
議決権制限株式(その他)	-	-	-
完全議決権株式(自己株式等)	普通株式 1,040,900	-	-
完全議決権株式(その他)	普通株式 5,632,300	56,323	-
単元未満株式	普通株式 26,786	-	-
発行済株式総数	6,699,986	-	-
総株主の議決権	-	56,323	-

(注)1. 「完全議決権株式(その他)」欄には、証券保管振替機構名義の株式が2,000株(議決権20個)含まれております。

2. 「完全議決権株式(その他)」欄には、取締役への株式報酬制度のために設定した株式給付信託(BBT)にかかる信託口が保有する当社株式15,400株(議決権154個)が含まれております。

3. 「単元未満株式」欄には、当社所有の自己株式23株が含まれております。

【自己株式等】

2024年3月31日現在

所有者の氏名又は名称	所有者の住所	自己名義所有株式数(株)	他人名義所有株式数(株)	所有株式数の合計(株)	発行済株式総数に対する所有株式数の割合(%)
株式会社オリジン	埼玉県さいたま市桜区 栄和三丁目3番27号	1,040,900	-	1,040,900	15.54
計	-	1,040,900	-	1,040,900	15.54

(注)株式給付信託(BBT)にかかる信託口が保有する当社株式15,400株を連結財務諸表上、自己株式として処理しておりますが、上記の表には含めておりません。

(8)【役員・従業員株式所有制度の内容】

業績連動型株式報酬制度

1. 導入の背景及び目的

本制度は、取締役(監査等委員である取締役、及びそれ以外の取締役のうち社外取締役である者を除きます。以下、断りがない限り、同じとします。)の報酬と当社の業績及び株式価値との連動性をより明確にし、取締役が株価上昇によるメリットのみならず、株価下落リスクまでも株主の皆様と共有することで、中長期的な業績の向上と企業価値の増大に貢献する意識を高めることを目的としたものであります。

2. 本制度の概要

( ) 本制度の概要

本制度は、当社が拠出する金銭を原資として当社株式が信託(以下、本制度に基づき設定される信託を「本信託」といいます。)を通じて取得され、取締役に対して、当社が定める役員株式給付規程に従って、当社株式及び当社株式を時価で換算した金額相当の金銭(以下「当社株式等」といいます。)が本信託を通じて給付される業績連動型株式報酬制度です。なお、取締役が当社株式等の給付を受ける時期は、原則として取締役の退任時となります。

( ) 本制度の対象者

取締役(監査等委員である取締役、及びそれ以外の取締役のうち社外取締役である者は、本制度の対象外とします。)

( ) 信託期間

2017年8月から本信託が終了するまで(なお、本信託の信託期間について、特定の終了期日は定めず、本制度が継続する限り本信託は継続します。本制度は、当社株式の上場廃止、役員株式給付規程の廃止等により終了します。)

( ) 信託金額

当社は、2018年3月末日で終了する事業年度から2020年3月末日で終了する事業年度までの3事業年度(以下、当該3事業年度の期間を「当初対象期間」といい、当初対象期間及び当初対象期間の経過後に開始する3事業年度ごとの期間を、それぞれ「対象期間」といいます。)及びその後の各対象期間を対象として本制度を導入し、取締役への当社株式等の給付を行うため、本信託による当社株式の取得の原資として、以下の金銭を本信託に拠出いたします。

まず、当社は、上記( )の信託期間の開始時に、当初対象期間に対応する必要資金として、70百万円を上限とした資金を本信託に拠出いたします。

また、当初対象期間経過後も、本制度が終了するまでの間、当社は、原則として対象期間ごとに、70百万円を上限として本信託に追加拠出することとします。ただし、かかる追加拠出を行う場合において、すでに信託財産内に残存する当社株式(取締役が付与されたポイント数に相当する当社株式で、取締役に対する給付が未了であるものを除きます。)及び金銭(以下「残存株式等」といいます。)があるときは、残存株式等の金額(当社株式については、直前の対象期間の末日における時価とします。)と追加拠出される金銭の合計額は、70百万円を上限とします。

なお、当社は、当初対象期間を含む対象期間中、当該対象期間における拠出額の累計額が上述の各上限額に達するまでの範囲内において、複数回に分けて、本信託への資金の拠出を行うことができるものとします。当社が追加拠出を決定したときは、適時適切に開示いたします。

( ) 当社株式の取得方法及び取得株式数

本信託による当社株式の取得は、上記( )により拠出された資金を原資として、取引市場を通じて又は当社の自己株式処分を引き受ける方法によりこれを実施することとし、当初対象期間につきましては、本信託設定後遅滞なく、215,000株を上限として取得するものとします。

本信託による当社株式の取得につき、その詳細は、適時適切に開示いたします。

( ) 取締役給付される当社株式等の数の算定方法

取締役には、各事業年度に関して、役員株式給付規程に基づき役位、業績達成度等を勘案して定まる数のポイントが付与されます。取締役に付与される1事業年度当たりのポイント数の合計は、71,400ポイントを上限とします。これは、現行の役員報酬の支給水準、取締役の員数の動向と今後の見込み等を総合的に考慮して決定したものであり、相当であるものと判断しております。

なお、取締役に付与されるポイントは、下記( )の当社株式等の給付に際し、1ポイント当たり当社普通株式1株に換算されます(ただし、当社株式について、株式分割、株式無償割当て又は株式併合等が行われた場合には、その比率等に応じて、ポイント数の上限及び付与済みのポイント数又は換算比率について合理的な調整を行います。)

下記( )の当社株式等の給付に当たり基準となる取締役のポイント数は、原則として、退任時まで当該取締役に付与されたポイント数とします(以下、このようにして算出されたポイントを、「確定ポイント数」といいます。)

( ) 当社株式等の給付

取締役が退任し、役員株式給付規程に定める受益者要件を満たした場合、当該取締役は、所定の受益者確定手続を行うことにより、原則として上記( )に記載のところに従って定められる「確定ポイント数」に応じた数の当社株式について、退任後に本信託から給付を受けます。ただし、役員株式給付規程に定める要件を満たさず場合は、一定割合について、当社株式の給付に代えて、当社株式の時価相当の金銭給付を受けます。なお、金銭給付を行うために、本信託により当社株式を売却する場合があります。

( ) 議決権行使

本信託勘定内の当社株式に係る議決権は、信託管理人の指図に基づき、一律に行使しないこととします。かかる方法によることで、本信託勘定内の当社株式に係る議決権の行使について、当社経営への中立性を確保することを企図しています。

( ) 配当の取扱い

本信託勘定内の当社株式に係る配当は、本信託が受領し、当社株式の取得代金や本信託に係る受託者の信託報酬等に充てられます。なお、本信託が終了する場合において、本信託内に残存する配当金等は、役員株式給付規程の定めに従って、その時点で在任する取締役に対して、各々が保有するポイント数に応じて、按分して給付されることとなります。

( ) 信託終了時の取扱い

本信託は、当社株式の上場廃止、役員株式給付規程の廃止等の事由が発生した場合に終了します。

本信託終了時における本信託の残余財産のうち、当社株式については、全て当社が無償で取得した上で、取締役会決議により消却することを予定しています。本信託終了時における本信託の残余財産のうち、金銭については、上記( )により取締役に給付される金銭を除いた残額が当社に給付されます。

《本信託の概要》

名称：株式給付信託（BBT）

委託者：当社

受託者：みずほ信託銀行株式会社

（再信託受託者：株式会社日本カストディ銀行）

受益者：取締役を退任した者のうち役員株式給付規程に定める受益者要件を満たす者

信託管理人：当社と利害関係のない第三者を選定する予定

信託の種類：金銭信託以外の金銭の信託（他益信託）

本信託契約の締結日：2017年8月

金銭を信託する日：2017年8月

信託の期間：2017年8月から信託終了するまで（特定の終了期日は定めず、本制度が継続する限り信託は継続します。）

## 2【自己株式の取得等の状況】

【株式の種類等】 会社法第155条第3号に該当する普通株式の取得及び会社法第155条第7号に該当する普通株式の取得

### (1)【株主総会決議による取得の状況】

該当事項はありません。

### (2)【取締役会決議による取得の状況】

区分	株式数(株)	価額の総額(円)
取締役会(2023年5月12日)での決議状況 (取得期間 2023年5月15日~2024年3月31日)	300,000	400,000,000
当事業年度前における取得自己株式	-	-
当事業年度における取得自己株式	300,000	372,214,800
残存決議株式の総数及び価額の総額	-	27,785,200
当事業年度の末日現在の未行使割合(%)	-	6.9
当期間における取得自己株式	-	-
提出日現在の未行使割合(%)	-	6.9

区分	株式数(株)	価額の総額(円)
取締役会(2024年5月13日)での決議状況 (取得期間 2024年5月14日~2025年3月31日)	350,000	450,000,000
当事業年度前における取得自己株式	-	-
当事業年度における取得自己株式	-	-
残存決議株式の総数及び価額の総額	-	-
当事業年度の末日現在の未行使割合(%)	-	-
当期間における取得自己株式	127,800	156,041,800
提出日現在の未行使割合(%)	63.5	65.3

- (注) 1. 当期間における取得自己株式には、2024年6月1日からこの有価証券報告書提出日までの取得自己株式は含まれておりません。  
2. 取得期間は約定ベース、取得自己株式は受渡ベースで記載しております。

### (3)【株主総会決議又は取締役会決議に基づかないものの内容】

区分	株式数(株)	価額の総額(円)
当事業年度における取得自己株式	331	410,283
当期間における取得自己株式	15	19,125

- (注) 当期間における取得自己株式には、2024年6月1日からこの有価証券報告書提出日までの単元未満株式の買取りによる株式は含まれておりません。



(4) 【取得自己株式の処理状況及び保有状況】

区分	当事業年度		当期間	
	株式数(株)	処分価額の総額 (円)	株式数(株)	処分価額の総額 (円)
引き受ける者の募集を行った取得自己株式	-	-	-	-
消却の処分を行った取得自己株式	-	-	-	-
合併、株式交換、株式交付、会社分割に係る 移転を行った取得自己株式	-	-	-	-
その他 ( - )	-	-	-	-
保有自己株式数	1,040,923	-	1,168,738	-

- (注) 1. 当事業年度及び当期間の保有自己株式数には、株式給付信託(BBT)にかかる信託口が保有する当社株式15,400株は含まれておりません。
2. 当期間における処理自己株式数には、2024年6月1日からこの有価証券報告書提出日までの単元未満株式の買増による株式は含まれておりません。
3. 当期間における保有自己株式数には、2024年6月1日からこの有価証券報告書提出日までの単元未満株式の買取請求及び買増請求による株式は含まれておりません。

### 3【配当政策】

当社は、株主の皆様への利益還元を重要な課題として考えており、内部留保金とともに1株当たり利益の配分原資の安定成長に努め、業績に見合った安定的かつ継続的な配当を行うことを基本方針としております。

また、当社は中間配当と期末配当の年2回の剰余金の配当を行うことを基本方針としております。これらの剰余金の配当の決定機関は、期末配当については株主総会、中間配当については取締役会としておりましたが、2016年6月29日開催の第115期定時株主総会にて、会社法第459条第1項の規定に基づき、剰余金の配当等を取締役会決議により行うことができる旨の定款変更を行っております。

剰余金の配当につきましては、当該期間および今後の利益水準と財政状態などを総合的に勘案して決定してまいります。当期の期末配当につきましては、業績等を総合的に勘案し1株につき普通配当15円と決定しました。なお、当期の中間配当金につきましては、1株につき15円をお支払いしておりますので、当期の年間配当金は、1株につき30円となります。

また、内部留保金は、企業価値最大化に向けて財務体質の強化を図りながら、市場における競争力強化や収益力向上に必要な研究開発・新製品開発への投資や設備投資の拡充およびグローバル展開を図るための有効な投資などに使用してまいります。

なお、当事業年度に係る剰余金の配当は以下のとおりであります。

決議年月日	配当金の総額(千円)	1株当たり配当額(円)
2023年11月10日 取締役会決議	87,215	15.00
2024年6月27日 定時株主総会決議	84,885	15.00

## 4【コーポレート・ガバナンスの状況等】

### (1)【コーポレート・ガバナンスの概要】

#### コーポレート・ガバナンスに関する基本的な考え方

当社のコーポレート・ガバナンスに関する基本的な考え方は、公正かつ健全で透明性の高い企業経営を目指すものであります。具体的には以下のとおりであります。変化の激しい市場において長期的な企業業績の成長を図り企業価値の最大化を追求するため、市場競争力の強化向上を目指しながら事業を迅速に運営し、グローバルに展開できる効率的なグループ体制の確立と公正かつ健全で透明性の高い経営の実現に向け、コーポレート・ガバナンスの確立と企業の社会的責任を果たすことが重要であると認識しております。

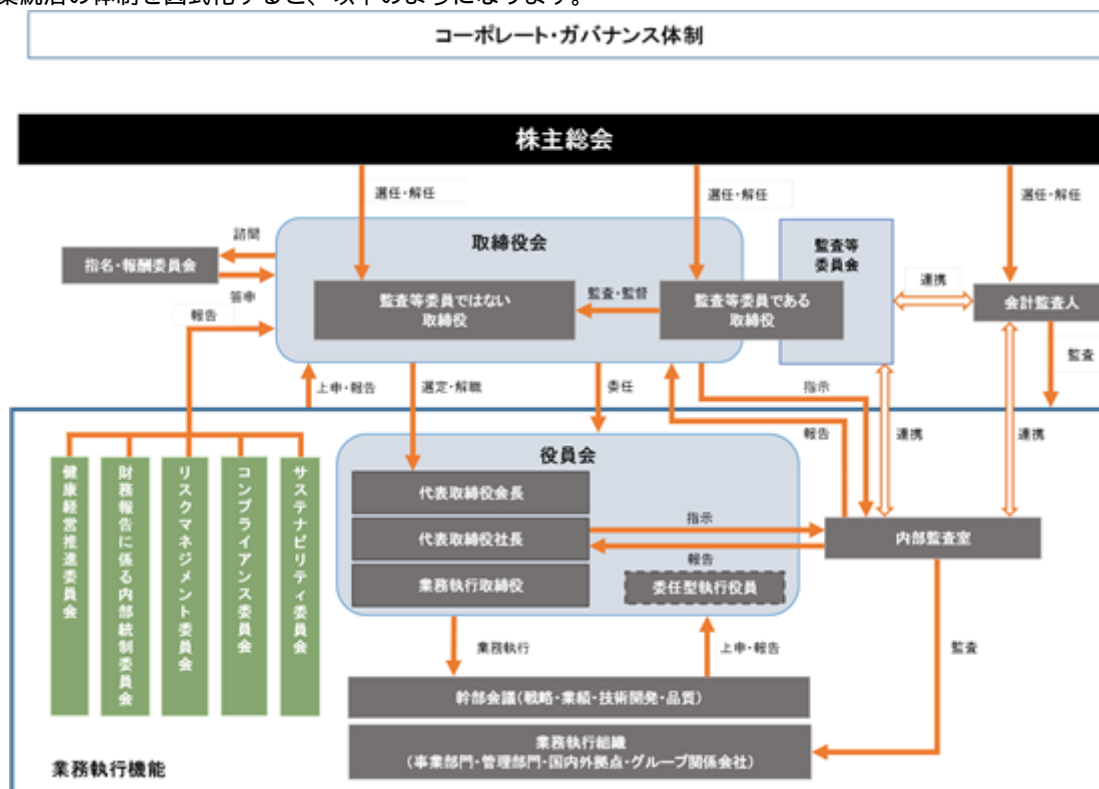
#### 企業統治の体制の概要及び当該体制を採用する理由

当社は、過半数を社外取締役とする監査等委員会を設置することにより、取締役会の監督機能の強化によるコーポレート・ガバナンスの一層の充実を図るとともに、権限委譲による迅速な意思決定と業務執行により、経営の健全性と効率性を高め、さらなる企業価値の向上を図ることを目的としております。

なお、コーポレート・ガバナンス体制を構成する会社の機関の内容等は次のとおりであります。

- a. 有価証券報告書提出日（2024年6月27日）現在の取締役会は、取締役4名、社外取締役1名及び監査等委員である取締役3名の合計8名で構成され、毎月2回の定時取締役会に加え、緊急な意思決定が必要な場合は随時取締役会を開催し、法令で定められた事項や経営に関する重要事項について意思決定するとともに、各取締役の業務執行を監督いたします。また、定款の規定に基づき、取締役に対し、重要な業務執行の決定の委任をすることができることとしており、業務執行と監督の分離が明確化できる体制としております。また、業務の運営については、中期経営計画を立案し、全社的な目標を設定しております。各事業部門においては、その目標達成に向け具体的な施策を立案し、実行してまいります。
- b. 有価証券報告書提出日（2024年6月27日）現在の監査等委員会は、社外取締役2名を含む監査等委員である取締役3名で構成されております（委員長 宮内 公平、委員 千代延 郁男、委員 平澤 久）。監査等委員である取締役は、毎月開催する取締役会、幹部会議、関連会社等の経営会議などに出席し、必要に応じて意見陳述を行うほか、監査等委員会は、会計監査人並びに業務執行取締役からの報告を受けるなど業務執行取締役の業務執行について、厳正な適法性監査及び妥当性監査を行います。また、監査等委員会は、原則2カ月に1回以上開催し、監査等委員会監査方針及び監査計画に基づき、会計監査人、内部監査室との意見・情報交換など連携して、組織管理体制と業務手続の妥当性及び内部統制の適正性について継続的な実地監査業務を行い、監査の実効性と効率性の向上に努めており、経営の監督機能を果たす体制を確立しているため、現状の体制を採用しております。
- c. 当社は、取締役及び執行役員指名・報酬等に関する手続きの公正性・透明性・客観性を強化し、当社コーポレート・ガバナンスの充実を図るため、取締役会の諮問機関として任意の「指名・報酬委員会」を設置しております。同委員会は取締役である委員3名以上で構成し、その過半数は独立社外取締役から選定し、委員長は独立社外取締役である委員の中から選定しております（委員長 千代延 郁男（社外）、委員 妹尾 一宏、委員 稲葉 英樹、委員 小池 達子（社外）、委員 平澤 久（社外））。

企業統治の体制を図式化すると、以下のようになります。



企業統治に関するその他の事項

a. 内部統制システムの整備状況

当社の内部統制システムといたしましては、内部統制の目的を「業務の有効性、効率性の確保（業務目標の達成）」、「財務報告の信頼性確保」、「法令の遵守（コンプライアンス）」及び「資産の保全」とであると認識しております。内部統制の一層の整備・改善に努めております。

内部統制の構築としては、責任・権限を明確にした上で、相互牽制が有効に機能する組織体制の整備改善に努めております。管理・統制に関する規程は、全社を網羅し、体系的かつ具体的なものを構築しております。また、最新のものが常時閲覧可能なように更新し、その閲覧を通じて必要な統制整備を行っております。内部統制の整備の状況は各部門・各部署において、その有効性を確認し、必要に応じて改善を加え、内部監査部門が監査評価することを通じて、内部統制の整備・改善を実施しております。

b. リスク管理体制の整備の状況

当社はリスク管理上、法令の遵守（コンプライアンス）が重要であると認識し、「コンプライアンス委員会（委員長 代表取締役 妹尾 一宏）」を設置し、定期的にコンプライアンス方針・実行計画を策定し、実施しております。また、損失の危機管理に関する社内規程を整備し、リスク管理全体を統括する「リスクマネジメント委員会（委員長 代表取締役 稲葉 英樹）」を設置しております。さらに、各事業部門はそれぞれの部門に関するリスクの管理を行い、リスク管理状況を取締役に報告する体制を整備しております。

c. 提出会社の子会社の業務の適正を確保するための体制整備の状況

オリジングループ行動憲章に基づき、当社グループ全体のコンプライアンスを統制・推進する体制をとっております。また、子会社管理の担当部署を置き、子会社の自主性を尊重するとともに、事業内容の定期的な報告と重要な案件についての事前協議を行っております。監査等委員会および内部監査室は、海外を含めた当社グループの定期的な監査を実施し、監査結果を取締役会・担当部署に報告してまいります。さらに、代表取締役社長を最高推進責任者とする「サステナビリティ委員会（実行委員長 常務執行役員 杉山泰之）」を設置し、製品・サービスの提供を通じて気候変動への対応等社会的課題を解決することで、持続的な社会づくりに貢献し、企業価値向上に努めております。

監査等委員及び内部監査室は、海外を含めた当社グループの定期的な監査を実施し、監査結果を取締役会・担当部署に報告しております。

責任限定契約の内容の概要

当社と取締役（業務執行取締役等であるものを除く。）1名及び監査等委員である取締役3名は、会社法第427条第1項の規定に基づき、同法第423条第1項の損害賠償責任を限定する契約を締結しております。当該契約に基づく損害賠償責任の限度額は、法令が定める額としております。なお、当該責任限定が認められるのは、当該取締役（業務執行取締役等であるものを除く。）または監査等委員である取締役が責任の原因となった職務の遂行について善意でかつ重大な過失がないときに限られます。

#### 取締役の定数

当社の取締役（監査等委員であるものを除く。）は15名以内、監査等委員である取締役は4名以内とする旨を定款で定めております。

#### 取締役の選任の決議要件

当社は、取締役の選任決議は、議決権を行使することができる株主の議決権の3分の1以上を有する株主が出席し、その議決権の過半数をもって行う旨を定款で定めております。

#### 株主総会決議事項のうち取締役会で決議することができる事項

当社は、自己の株式について、経済情勢の変化に対応した機動的な経営を行うことを可能とするため、会社法第165条第2項の規定に基づき、取締役会の決議によって市場取引等により自己の株式を取得することができる旨を定款で定めております。

#### 剰余金の配当等の決定機関

当社は、剰余金の配当等会社法第459条第1項各号に定める事項について、法令に別段の定めがある場合を除き、株主総会の決議によらず取締役会の決議により定める旨を定款に定めております。これは、剰余金の配当等を取締役会の権限とすることにより、機動的な資本政策および配当政策の遂行を目的とするものであります。

#### 株主総会の特別決議要件

当社は、株主総会の円滑な運営を行うことを目的として、会社法第309条第2項に定める株主総会の特別決議は、議決権を行使することができる株主の議決権の3分の1以上を有する株主が出席し、その議決権の3分の2以上をもって行う旨を定款に定めております。

#### 株式会社の財務及び事業の方針の決定を支配する者の在り方に関する基本方針

##### 1. 会社の支配に関する基本方針

上場会社である当社の株式は、株式市場を通じて多数の株主、投資家の皆様による自由な取引が認められており、当社の株式に対する大規模な買付等が為された場合においても、一概に否定するものではなく、当該買付等に応じるか否かは最終的には株主の皆様のご自由な意思により判断されるべきであると考えます。

しかしながら、このような当社株式の大規模な買付行為や買付提案の中には、その目的等からみて企業価値ひいては株主の共同の利益に対する明白な侵害をもたらすもの、株主に株式の売却を事実上強要する恐れのあるもの、対象会社の取締役会や株主が買付の条件等について検討し、あるいは対象会社の取締役会が代替案を提案するための十分な時間や情報を提供しないもの、対象会社が買付者の提示した条件よりも有利な条件をもたらすために買付者との交渉を必要とするもの等、対象会社の企業価値ひいては株主共同の利益に資さないものも少なくありません。

このような当社株式の大規模な買付行為や買付提案を行う者は、当社の財務および事業の方針の決定を支配する者の在り方としては、経営の基本理念、企業価値のさまざまな源泉、当社を支えるステークホルダーとの信頼関係を十分に理解し、当社の企業価値ひいては株主共同の利益を中長期的に確保、向上させる者でなければならないと考えております。

したがって、当社の企業価値ひいては株主共同の利益を毀損する恐れのある不適切な大規模な買付等またはこれに類似する行為を行う者は、当社の財務および事業の方針の決定を支配するものとしては不適切であると考えております。

##### 2. 会社の支配に関する基本方針の実現に資する取組み

当社では、多くの投資家の皆様に長期的に継続して当社に投資していただくため、当社の企業価値ひいては株主共同の利益を向上させるための取組みとして、以下の施策を実施しております。

これらの取組みは、上記1の基本方針の実現に資するものと考えております。

#### ( ) 当社経営理念

当社は、創業以来、時代の求める技術を独自に開発し「カスタム製品の開発」と「製品の多様化」を事業指針として事業領域の拡大を図ってまいりました。当社は現在、経営理念として、人類社会に役立つ存在感あふれる企業を目指し、

- ・世界中から情報が集まり人が集まる「開かれた企業」となる
  - ・オンリーワン技術を磨く「独自性ある企業」となる
  - ・チャンスを与え失敗を乗り越え、任せることの出来る「自己実現の場である企業」となる
- 新たな価値を創造し、社会に貢献する企業となる

を掲げ、コア技術の更なる強化、新技術、新市場へのチャレンジで価値創造・向上に努めております。

#### ( ) 中期経営計画に基づく取組み

当社グループは、2022年4月より新たな5ヶ年中期経営計画（Change & Growth 2026）をスタートさせています。その内容は以下のとおりであります。

#### 基本的考え方

急激に変化する事業環境の中において、現事業の足許を固めつつも、新市場開拓や新規事業創出等による事業構造の転換に向けた取り組みが不可欠と認識します。

事業面だけでなく、人事制度、企業カルチャー等の定性的な項目を含めた『変革』に取り組み、新たな『成長』のエンジンを創出し、中長期的な企業価値向上を図ります。中期的な視点で『変革』を推進し、『成長』の果実を収穫していくため、計画期間を5ヵ年としました。

#### 中計ビジョン

『ニッチ・トップ』を目指して

ニッチ・トップとは小さくても成長が期待できる市場において、技術の優位性により圧倒的な市場シェアを誇ることを示します。変化する市場ニーズを先取りして各事業分野のコア・テクノロジーを進化させ、お客様にとっての戦略的なパートナーとなることを目指します。

#### 中計テーマ

『変革』と『成長』

事業面・体制面において6つの変革に取り組んでまいります。

- ・ 事業を変える
  - ・ 新市場開拓、新規事業創出等、成長戦略への重点的取り組み
  - ・ 資本コストを意識した経営の徹底により戦略分野への資源集中
    - ・ 技術を変える
  - ・ スタートアップ連携などオープン・イノベーションの加速
  - ・ カーボンニュートラルに向けた技術開発の強化
- ・ 営業を変える
  - ・ 新市場開拓に向けた営業体制の整備等
    - ・ カルチャーを変える
  - ・ 成長戦略を支える人事制度改革、運用の高度化
  - ・ 従業員意識調査に基づいた施策展開
    - ・ コスト構造を変える
  - ・ DX推進等によるコスト構造の改革、戦略的IT投資
  - ・ 成長分野への積極投資
    - ・ コミュニケーションを変える
- ・ 情報開示の充実、株主との積極対話
- ・ 役員間等社内コミュニケーションの強化

#### ( ) サステナビリティ経営への取り組み

当社グループは、サステナビリティに関わる取り組みの意思決定機関として、取締役会の監督のもと、代表取締役社長を最高推進責任者とし、業務執行取締役及び事業部門の責任者である執行役員等によって構成されるサステナビリティ委員会を設置しています。関連する方針の決定や、マテリアリティの取り組み状況の進捗管理、各種施策の審議等の役割を担っております。

また、経営理念、当社グループ行動憲章を基本的な考え方として、「気候変動など地球環境問題への配慮」、「人権の尊重、従業員の健康・働く環境への配慮や公正・適切な処遇」、「お取引先との公正・適正な取引」に取り組むことを謳ったサステナビリティ基本方針を策定しております。製品・サービスの提供を通じて社会的課題を解決することで、持続的な社会づくりに貢献し、企業価値向上に努めていくことが責務と認識しています。「社会課題の解決と当社グループの持続的成長（新技術、新事業へのチャレンジによる価値創造）」、「ガバナンス強化（リスクマネジメント、コンプライアンス）」、「人権啓発の推進と人材育成」、「製品の安全と品質」、「環境保全（気候変動問題への対処、CO2排出量削減）」の5つのマテリアリティを抽出し、PDCAサイクルを回すことで取り組みを推進しております。

特に気候変動については、当社グループは、2021年に「2050年のカーボンニュートラルへの貢献に向けて、2030年に自社分（国内事業所）のCO2排出量を50%削減（2015年基準）するとともに、サプライチェーン全体でのCO2排出量削減に取り組めます。また、社会全体のCO2排出量削減に向け、メカニカルな機構で機能する機構部品の代替提案も進めていきます。」との目標を定め、全社を挙げてCO2排出量削減に取り組んでおります。

サプライチェーン全体のCO2排出量については、Scope3のCO2排出量算定を行い、影響度の大きなカテゴリの削減に向け、製品使用時、加工時にCO2排出量の少ない新技術・新製品開発に継続的に取り組むとともに、調達パートナーに対してもCO2排出量削減への協力を要請してまいります。

#### ( ) コーポレート・ガバナンス（企業統治）強化等による企業価値向上への取組み

当社は、「公正かつ健全で透明性の高い企業経営を目指す」をコーポレート・ガバナンスに関する基本的な考え方とし、変化の激しい市場において長期的に企業業績の成長を図り企業価値の最大化を追求するため、市場競争力の強化向上を目指しながら事業を迅速に運営し、グローバルに展開できる効率的なグループ体制の確立と公正かつ健全で透明性の高い経営の実現に向け、コーポレート・ガバナンスの一層の強化に努めております。

当社は、これらの取組みとともに、コンプライアンスをはじめ内部統制の強化、地球環境への配慮を進める一方、事業におけるリスクの極小化や品質向上の徹底、海外市場の開拓や成長が見込まれる分野への経営資源の傾斜配分など、当社グループ全体の構造転換も一層進めることにより、さらに株主の皆様を始め顧客、取引先、従業員等ステークホルダーとの信頼関係をより強固なものにし、中長期に亘る企業価値ひいては株主共同の利益の確保および安定的な向上に注力してまいります。

当社は、取締役会の監査・監督機能のより一層の強化とガバナンスの更なる充実を図り、経営の公正性、透明性および効率性を高めるため、2016年6月開催の第115期定期株主総会において監査等委員会設置会社へ移行いたしました。

当社取締役会は、監査等委員でない取締役5名（うち社外取締役1名）と監査等委員である取締役3名（うち社外取締役2名）の計8名で構成されております。なお、社外取締役3名は、いずれも株式会社東京証券取引所が定める独立役員として届け出ております。

また、社内取締役2名と社外取締役3名で構成される「指名・報酬委員会」を設置し、取締役会の透明性を確保しております。

その他、サステナビリティ委員会、コンプライアンス委員会、リスクマネジメント委員会、財務報告に係る内部統制委員会、健康経営推進委員会を設置し、充実したコーポレート・ガバナンス体制を構築しております。

3. 会社の支配に関する基本方針に照らして不適切な者によって当社の財務および事業の方針の決定が支配されることを防止する取組み（以下、「本プラン」といいます。）の内容

（ ）本プランの目的

本プランは、上記1.に記載した会社の支配に関する基本方針に照らして不適切な者によって当社の財務および事業の方針の決定が支配されることを防止するための取組みとして現プランを継続するものです。

当社取締役会は、当社株式に対して大規模な買付等が行われた場合に、株主の皆様が適切な判断をするために、必要な情報や時間を確保し、買付者等との交渉等が一定の合理的なルールに従って行われることが、企業価値ひいては株主共同の利益に合致すると考え、以下の内容の大規模買付時における情報提供と検討時間の確保等に関する一定のルール（以下「大規模買付ルール」といいます。）を設定し、会社の支配に関する基本方針に照らして不適切な者によって大規模な買付行為が為された場合の対応方針を含めた買収防衛策として、2023年6月29日開催の当社第122期定時株主総会における株主の皆様のご承認をいただき、対応策の内容を一部変更し、本プランとして継続することといたしました。

（ ）本プランの対象となる当社株式の買付

本プランの対象となる当社株式の買付とは、特定株主グループ(注1)の議決権割合(注2)を20%以上とすることを目的とする当社株券等(注3)の買付行為、結果として特定株主グループの議決権割合が20%以上となる当社株券等の買付行為（いずれについてもあらかじめ当社取締役会が同意したものを除き、また市場取引、公開買付等の具体的な買付方法の如何を問いません。以下、かかる買付行為を「大規模買付行為」といい、かかる買付行為を行う者を「大規模買付者」といいます。）とします。）、または、上記もしくはに規定される各行為の実施の有無にかかわらず、当社の特定株主グループが、当社の他の株主（複数である場合を含みます。以下本において同じとします。）との間で行う行為であり、かつ、当該行為の結果として当該他の株主が当該特定株主グループの共同所有者に該当するに至るような合意その他の行為、または当該特定株主グループと当該他の株主との間にその一方が他方を実質的に支配しもしくはそれらの者が共同ないし協調して行動する関係（注4）を樹立するあらゆる行為（注5）（ただし、当社が発行者である株券等につき当該特定株主グループと当該他の株主の議決権割合の合計が20%以上となるような場合に限り、）とします。

注1：特定株主グループとは、

（ ）当社の株券等（金融商品取引法第27条の23第1項に規定する株券等をいいます。）の保有者（同法第27条の23第3項に基づき保有者に含まれる者を含みます。以下同じとします。）およびその共同保有者（同法第27条の23第5項に規定する共同保有者をいい、同条第6項に基づく共同保有者とみなされる者を含みます。以下同じとします。）または、

（ ）当社の株券等（同法第27条の2第1項に規定する株券等をいいます。）の買付け等（同法第27条の2第1項に規定する買付け等をいい、取引所金融商品市場において行われるものを含みます。）を行う者およびその特別関係者（同法第27条の2第7項に規定する特別関係者をいいます。以下同じとします。）を意味します。

（ ）上記（ ）または（ ）の者の関係者（これらの者との間にファイナンシャル・アドバイザー契約を締結している投資銀行、証券会社その他の金融機関その他これらの者と実質的利害を共通にしている者、公開買付代理人、弁護士、会計士その他のアドバイザーもしくはこれらの者が実質的に支配またはこれらの者と共同ないし協調して行動する者として当社取締役会が合理的に認めた者を併せたグループをいいます。）または、

（ ）上記（ ）ないし本（ ）に該当する者から市場外の相対取引または東京証券取引所の市場内立会外取引（ToSTNet-1）により当社の株券等を譲り受けた者を意味します。

注2：議決権割合とは、

（ ）特定株主グループが、注1の（ ）記載の場合は、当該保有者の株券等保有割合（金融商品取引法第27条の23第4項に規定する株券等保有割合をいいます。この場合においては、当該保有者の共同保有者の保有株券等の数（同項に規定する保有株券等の数をいいます。以下同じとします。）も加算するものとし、）または、

（ ）特定株主グループが、注1の（ ）記載の場合は、当該大規模買付者および当該特別関係者の株券等保有割合（同法第27条の2第8項に規定する株券等所有割合をいいます。）の合計をいいます。各議決権割合の算出に当たっては、総議決権の数（同法第27条の2第8項に規定するものをいいます。）および発行済株式の総数（同法第27条の23第4項に規定するものをいいます。）は、有価証券報告書、四半期報告書および自己株券買付状況報告書のうち直近に提出されたものを参照することができるものとします。

注3：株券等とは、

金融商品取引法第27条の23第1項に規定する株券等または同法第27条の2第1項に規定する株券等のいずれかに該当するものを意味します。

注4：「当該特定株主グループと当該他の株主との間にその一方が他方を実質的に支配しもしくはそれらの者が共同ないし協調して行動する関係」が樹立されたか否かの判定は、新たな出資関係、業務提携関係、取引ないし契約関係、役員兼任関係、資金提供関係、信用供与関係、デリバティブや貸株等を通じた当社株

券等に関する実質的な利害関係等の形成や、当該特定株主グループおよび当該他の株主が当社に対して直接・間接に及ぼす影響等を基礎として行うものとします。

注5：本文の 所定の行為がなされたか否かの判断は、当社取締役会が合理的に判断するものとします（かかる判断に当たっては、独立委員会の勧告を最大限尊重するものとします。）。なお、当社取締役会は、本文の 所定の要件に該当するか否かの判定に必要な範囲において、当社の株主に対して必要な情報の提供を求めることがあります。

#### ( ) 独立委員会の設置

本プランを適正に運用し、取締役会によって恣意的な判断がなされることを防止し、その判断の客観性・合理性を担保するため、現プランと同様に独立委員会規程に基づき、独立委員会を設置いたします。独立委員会の委員は3名以上とし、公正で中立的な判断を可能とするため、当社の業務執行から独立している社外取締役（監査等委員であるものを含みます。）または社外有識者（注6）のいずれかに該当する者の中から選任します。

当社取締役会は、対抗措置の発動に先立ち、独立委員会に対し対抗措置の発動の是非について諮問し、独立委員会は、当社の企業価値ひいては株主共同の利益の向上の観点から大規模買付行為について慎重に評価・検討の上で、当社取締役会に対し対抗措置を発動することができる状態にあるか否かについての勧告を行うものとします。当社取締役会は、独立委員会の勧告を最大限尊重した上で対抗措置の発動（後記（ ）の株主意思確認総会を開催するか否かについての判断も含みます。）について決定することとします。独立委員会の勧告内容については、その概要を適宜公表することとします。

なお、独立委員会の判断が、当社の企業価値ひいては株主共同の利益に資するようになされることを確保するために、独立委員会は、必要に応じて当社の費用で、独立した第三者である外部専門家（ファイナンシャル・アドバイザー、公認会計士、弁護士、コンサルタントその他の専門家）等の助言を得ることができるものとします。

注6：社外有識者とは、実績のある会社経営者、官庁出身者、弁護士、公認会計士、学識経験者またはこれに準じる者をいいます。

#### ( ) 大規模買付ルールの概要

大規模買付者による意向表明書の当社への事前提出

大規模買付者が大規模買付行為を行おうとする場合には、大規模買付行為または大規模買付行為の提案に先立ち、まず、大規模買付ルールに従う旨の法的拘束力を有する誓約文言を含む以下の内容等を日本語で記載した意向表明書を、当社の定める書式により当社取締役会に提出していただきます。

- (a) 大規模買付者の名称、住所
- (b) 設立準拠法
- (c) 代表者の氏名
- (d) 国内連絡先
- (e) 提案する大規模買付行為の概要
- (f) 本プランに定められた大規模買付ルールに従う旨の誓約

当社取締役会が、大規模買付者から意向表明書を受領した場合は、速やかにその旨および必要に応じ、その内容について公表いたします。

大規模買付者からの必要情報の提供

当社取締役会は、上記（ ）（a）～（f）までの全てが記載された意向表明書を受領した日の翌日から起算して10営業日以内に、大規模買付者に対して大規模買付行為に関する情報（以下「必要情報」といいます。）について記載した書面（以下「必要情報リスト」といいます。）を交付し、大規模買付者には、必要情報リストの記載にしたがい、必要情報を当社取締役会に書面にて提出していただきます。

必要情報の一般的な項目は以下のとおりです。その具体的内容は、大規模買付者の属性および大規模買付行為の内容によって異なりますが、いずれの場合も株主の皆様のご判断および当社取締役会としての意見形成のために必要かつ十分な範囲に限定するものとします。

- (a) 大規模買付者およびそのグループ（共同保有者、特別関係者および組員（ファンドの場合）その他の構成員を含みます。）の詳細（名称、事業内容、経歴または沿革、資本構成、財務内容、当社および当社グループ会社の事業と同種の事業についての経験等に関する情報を含みます。）
- (b) 大規模買付行為の目的、方法および内容（大規模買付行為の対価の価額・種類、大規模買付行為の時期、関連する取引の仕組み、大規模買付行為の方法の適法性、大規模買付行為および関連する取引の実現可能性等を含みます。）
- (c) 大規模買付行為の当社株式に係る買付対価の算定根拠（算定の前提となる事実、算定方法、算定に用いた数値情報および大規模買付行為にかかる一連の取引により生じることが予想されるシナジーの内容を含みます。）
- (d) 大規模買付行為の資金の裏付け（資金の提供者（実質的提供者を含みます。）の具体的名称、調達方法、関連する取引の内容を含みます。）
- (e) 大規模買付行為の完了後に想定している当社および当社グループ会社の役員候補（当社および当社グループ会社の事業と同種の事業についての経験等に関する情報を含みます。）、当社および当社グループ会社の経営方針、事業計画、財務計画、資本政策、配当政策、資産活用策等



(f) 大規模買付行為の完了後における当社および当社グループ会社の顧客、取引先、従業員等のステークホルダーと当社および当社グループ会社との関係に関する変更の有無およびその内容

当社取締役会は、大規模買付ルールの迅速な運用を図る観点から、必要に応じて、大規模買付者に対し情報提供の期限を設定することがあります。ただし、大規模買付者から合理的な理由に基づく延長要請があった場合は、その期限を延長することができるものとします。

なお、上記に基づき、当初提出された必要情報について当社取締役会が精査した結果、当該必要情報が大規模買付行為を評価・検討するための情報として必要十分でないと考えられる場合には、当社取締役会は、適宜合理的な期限（最初に必要情報の提供を要請した日から起算して60日を上限とします。）を設けた上で、大規模買付者に対して必要情報が揃うまで追加的に情報提供を求めることがあります。

当社取締役会は、大規模買付行為を評価・検討するために必要十分な必要情報の全てが大規模買付者から提出されたと判断した場合には、その旨の通知を大規模買付者に発送するとともに、その旨を公表いたします。

また、当社取締役会が必要情報の追加的な提供を要請したにもかかわらず、大規模買付者から当該情報の一部について提供が難しい旨の合理的な説明がある場合には、当社取締役会が求める必要情報が全て揃わなくても、大規模買付者との情報提供に係る交渉等を終了し、後記の取締役会による評価・検討を開始する場合があります。

当社取締役会に提供された必要情報は、独立委員会に提出するとともに、株主の皆様判断のために必要であると認められる場合には、当社取締役会が適切と判断する時点で、その全部または一部を公表いたします。

当社取締役会による必要情報の評価・検討等

当社取締役会は、大規模買付行為の評価等の難易度に応じ、大規模買付者が当社取締役会に対し必要情報の提供を完了した後、対価を現金（円価）のみとする公開買付けによる当社全株式の買付の場合は最長60日間またはその他の大規模買付行為の場合は最長90日間を当社取締役会による評価、検討、交渉、意見形成、代替案立案のための期間（以下「取締役会評価期間」といいます。）として設定します。

取締役会評価期間中、当社取締役会は、必要に応じて独立委員会とは別の独立した第三者である外部専門家（ファイナンシャル・アドバイザー、公認会計士、弁護士、コンサルタントその他の専門家）等の助言を受けつつ、提供された必要情報を十分に評価・検討し、独立委員会からの勧告を最大限尊重した上で、当社取締役会として意見を慎重にとりまとめ、公表いたします。また、必要に応じ、大規模買付者との間で大規模買付行為に関する条件改善について交渉し、当社取締役会として株主の皆様へ代替案を提示することもあります。

#### ( ) 大規模買付行為が実施された場合の対応方針

大規模買付者が大規模買付ルールを遵守しない場合

大規模買付者が大規模買付ルールを遵守しなかった場合には、具体的な買付方法の如何にかかわらず、当社取締役会は、当社の企業価値ひいては株主共同の利益を守ることを目的として、会社法その他の法律および当社定款が認める対抗措置を講じることにより大規模買付行為に対抗する場合があります。

なお、大規模買付ルールを遵守したか否かを判断するにあたっては、大規模買付者側の事情をも合理的な範囲で十分勘案し、少なくとも必要情報の一部が提出されないことのみをもって大規模買付ルールを遵守しないと認定することはしないものとします。

大規模買付者が大規模買付ルールを遵守した場合

##### (ア) 株主意思確認総会の判断を踏まえた対抗措置の発動または不発動

大規模買付者が大規模買付ルールを遵守した場合には、当社取締役会は、仮に当該大規模買付行為に反対であったとしても、当該買付提案についての反対意見の表明や、代替案を提示することにより、株主の皆様を説得するに留め、原則として当該大規模買付行為に対する対抗措置は講じません。大規模買付者の買付提案に応じるか否かは、株主の皆様において、当該買付提案および当社が提示する当該買付提案に対する意見、代替案等をご考慮の上、ご判断いただくこととなります。

ただし、当社は、当社取締役会が、独立委員会の諮問を最大限尊重した上で、大規模買付行為について検討した結果、大規模買付行為が当社に回復し難い損害をもたらすなど、当社の企業価値ひいては株主共同の利益を著しく損なうと判断した場合には、下記(イ)の(a)から(e)のいずれかに該当する場合を除いて、対抗措置の発動または不発動の是非について、下記に定める株主の意思を確認するための株主総会（本プランにおいて「株主意思確認総会」といいます。）を招集します。そして、当社取締役会は、株主意思確認総会の結果に従い、対抗措置の発動または不発動を決定します。その手続の詳細は、下記記載のとおりです。

##### (イ) 取締役会の判断による対抗措置の発動

当社取締役会は、大規模買付ルールが遵守されている場合であっても、当該大規模買付行為が、以下の(a)から(e)のいずれかに該当し、結果として当社に回復し難い損害をもたらすなど、当社の企業価値ひいては株主共同の利益を著しく損なうと判断する場合には、例外的に、株主意思確認総会を経ずに、独立委員会からの勧告を最大限尊重した上で、当社の企業価値ひいては株主共同の利益を守ることを目的として必要かつ相当な範囲で、上記で述べた対抗措置の発動を決定することができるものとします。

- (a) 真に当社の経営に参画する意思がないにもかかわらず、ただ株価をつり上げて高値で当社の関係者に引き取らせる目的で当社株式の買収を行っていると思われる場合（いわゆるグリーンメーラーである場合）
- (b) 当社の経営を一時的に支配して当社又は当社グループ会社の事業経営に必要な知的財産権、ノウハウ、企業秘密情報、主要取引先や顧客等を大規模買付者やそのグループ会社等に移譲させるなど、いわゆる焦土化経営を行う目的で当社株式の買収を行っていると思われる場合
- (c) 当社の経営を支配した後に、当社又は当社グループ会社の資産を大規模買付者やそのグループ会社等の債務の担保や弁済原資として流用する予定で当社株式の買収を行っていると思われる場合
- (d) 当社の経営を一時的に支配して当社又は当社グループ会社の事業に当面関係していない不動産、有価証券など高額資産等を売却等処分させ、その処分利益をもって一時的な高配当をさせるかあるいは一時的な高配当による株価の急上昇の機会を狙って当社株式の高値売り抜けをする目的で当社株式の買収を行っていると思われる場合
- (e) 大規模買付者の提案する当社株式の買付方法が、いわゆる強圧的二段階買収（最初の買付で当社株式の全部の買付を勧誘することなく、二段階目の買付条件を不利に設定し、あるいは明確にしないで、公開買付け等による株式の買付を行うことをいいます。）など、株主の皆様のご判断の機会または自由を制約し、事実上、株主の皆様が当社株式の売却を強要するおそれがあると判断される場合

#### 対抗措置の概要

当社取締役会は、上記 または の手続に従い、対抗措置を発動することが適切と判断した場合、独立委員会の勧告を最大限尊重し、対抗措置の具体的な内容、およびその必要性、相当性等を十分検討したうえで対抗措置発動または不発動等に関する会社法上の機関としての決定を行います。

具体的にいかなる手段を講じるかについては、その時点で当社取締役会が最も適切と判断したものを選択することとします。当社取締役会が具体的対抗措置の一つとして、実際に新株予約権の無償割当てを行う場合には、議決権割合が一定割合以上の特定株主グループに属さないことを新株予約権の行使条件とするなど、対抗措置としての効果を勘案した条件を設けることがあります。

#### 株主意思確認総会

当社取締役会は、株主意思確認総会を開催する場合には、株主の皆様が本プランによる対抗措置を発動することの可否を十分にご検討いただくための期間（以下「株主検討期間」といいます。）として最長60日間の期間を設定し、当該株主検討期間中に株主総会を開催します。

当社取締役会において、株主意思確認総会の開催および基準日の決定を決議した場合は、取締役会評価期間はその日をもって終了し、ただちに、株主検討期間へ移行することとします。

株主意思確認総会の開催に際しては、当社取締役会は、大規模買付者が提供した必要情報、必要情報に対する当社取締役会の意見、当社取締役会の代替案その他当社取締役会が適切と判断する事項を記載した書面を、株主の皆様に対し、株主総会招集通知とともに送付し、適時・適切にその旨を開示します。

株主意思確認総会において対抗措置の発動または不発動について決議された場合、当社取締役会は、その決議に従うものとします。具体的には、株主意思確認総会において対抗措置を発動することを内容とする議案が否決された場合には、当社取締役会は対抗措置を発動いたしません。この場合、株主意思確認総会の終結の時をもって株主検討期間は終了することとします。

他方、株主意思確認総会において対抗措置を発動することを内容とする議案が可決された場合には、その終結後、速やかに、当社取締役会は対抗措置を発動するために必要となる決議を行います。この場合、当該取締役会終結の時をもって株主検討期間は終了することとします。

株主意思確認総会の結果は、決議後適時・適切に開示いたします。

#### 大規模買付行為待機期間

株主検討期間を設けない場合は、上記（ ） 「大規模買付者による意向表明書の当社への事前提出」に記載の意向表明書が当社取締役会に提出された日から取締役会評価期間終了までの期間を大規模買付行為待機期間とします。株主検討期間を設ける場合は、上記（ ） 「大規模買付者による意向表明書の当社への事前提出」に記載の意向表明書が当社取締役会に提出された日から株主検討期間終了までの期間を大規模買付行為待機期間とします。そして大規模買付行為待機期間においては、大規模買付行為は実施できないものとします。

したがって、大規模買付行為は、大規模買付行為待機期間の経過後にのみ開始できるものとします。

#### 対抗措置発動の停止等について

上記 に従い、当社取締役会または株主意思確認総会において、具体的な対抗措置を講じることを決議した後、当該大規模買付者が大規模買付行為の撤回または変更を行った場合など、対抗措置の発動が適切でないと当社取締役会が判断した場合には、独立委員会の意見または勧告を最大限尊重した上で、対抗措置の発動の停止等を行うことがあります。

例えば、対抗措置として新株予約権の無償割当てを行う場合、当社取締役会において、無償割当てが決議され、または無償割当てが行われた後においても、大規模買付者が大規模買付行為の撤回または変更を行うなど対抗措置の発動が適切でないと当社取締役会が判断した場合には、独立委員会の勧告を最大限尊重したうえで、新株予約権の効力発生日の前日までの間は、新株予約権無償割当ての中止、または新株予約権無償割当て後においては、行使期間開始日の前日までの間は、当社による新株予約権の無償取得（当

社が新株予約権を無償で取得することにより、株主の皆様の新株予約権は消滅します。)の方法により対抗措置の発動の停止を行うことができるものとします。

このような対抗措置の発動の停止等を行う場合は、法令および当社が上場する金融商品取引所の上場規則等にしがたい、当該決定について適時・適切に開示します。

( ) 本プランによる株主の皆様にご与える影響等

大規模買付ルールが株主の皆様にご与える影響等

大規模買付ルールは、株主の皆様が大規模買付行為に応じるか否かをご判断するために必要な情報や、現に当社の経営を担っている当社取締役会の意見を提供し、株主の皆様が代替案の提示を受ける機会を確保することを目的としています。これにより株主の皆様は、十分な情報および提案のもとで、大規模買付行為に応じるか否かについて適宜なご判断をすることが可能となり、そのことが当社の企業価値ひいては株主共同の利益の保護につながるものと考えます。したがって、大規模買付ルールの設定は、株主の皆様が適宜なご判断を行う上での前提となるものであり、株主の皆様のご利益に資するものと考えております。

なお、上記( )において述べたとおり、大規模買付者が大規模買付ルールを遵守するか否か等により大規模買付行為に対する当社の対応方針が異なりますので、株主の皆様におかれましては、大規模買付者の動向にご注意ください。

対抗措置発動時に株主の皆様にご与える影響

大規模買付者が大規模買付ルールを遵守しなかった場合または大規模買付ルールが遵守されている場合であっても、上記( ) の手続に従い、大規模買付行為が当社に回復し難い損害をもたらすなど当社の企業価値ひいては株主共同の利益を著しく損なうと判断される場合には、当社取締役会は、当社の企業価値ひいては株主共同の利益を守ることを目的として、新株予約権の無償割当て等、会社法その他の法律および当社定款により認められている対抗措置を講じることがありますが、当該対抗措置の仕組み上、株主の皆様(大規模買付ルールを遵守しない大規模買付者および会社に回復し難い損害をもたらすなど当社株主全体の利益を損なうと認められるような大規模買付行為を行う大規模買付者を除きます。)が法的権利または経済的側面において格別の損失を被るような事態が生じることは想定しておりません。

当社取締役会が具体的対抗措置を講じることを選定した場合には、法令および当社が上場する金融商品取引所規則等に従って適時・適切に開示を行います。

対抗措置の一つとして、例えば新株予約権の無償割当てを実施する場合には、株主の皆様は引受けの申込みを要することなく新株予約権の割当てを受け、また当社が新株予約権の取得の手続きをとることにより、新株予約権の行使価額相当の金銭を払い込むことなく当社による新株予約権の取得の対価として当社株式を受領することになるため、申込みや払込み等の手続は必要となりません。ただし、この場合当社は、新株予約権の割当てを受ける株主の皆様に対し、別途ご自身が大規模買付者等でないことを誓約する当社所定の書式による書面のご提出を求めることがあります。

なお、当社は、新株予約権の割当期日や新株予約権の効力発生後においても、例えば、大規模買付者が大規模買付行為を撤回した等の事情により、新株予約権の行使期間開始日の前日までに、新株予約権の割当てを中止し、または当社が新株予約権に当社株式を交付することなく無償にて新株予約権を取得することがあります。これらの場合には、当該新株予約権の無償割当てを受けるべき株主が確定した後(権利落ち日以降)に1株当たりの株式の価値の希釈化が生じることを前提にして売却等を行った株主または投資家の皆様は、株価の変動により相応の損害を被る可能性があります。

( ) 本プランの適用開始、有効期限、継続および廃止

本プランは、2023年6月29日の当社第122期定時株主総会において株主の皆様にご承認いただき継続しており、その有効期限は2026年6月30日までに開催予定の当社第125期定時株主総会終結の時までとしております。

ただし、有効期間中であっても、株主総会または取締役会の決議により本プランは廃止されるものとします。

また、本プランの有効期間中であっても、当社取締役会は、企業価値ひいては株主共同の利益の向上の観点から随時見直しを行い、株主総会の承認を得て本プランの変更を行うことがあります。このように、当社取締役会において本プランについて継続、変更、廃止等の決定を行った場合には、その内容を速やかに公表します。

なお、当社取締役会は、本プランの有効期間中であっても、本プランに関する法令、当社が上場する金融商品取引所規則等の新設または改廃が行われ、かかる新設または改廃を反映するのが適切である場合、誤字脱字等の理由により字句の修正を行うのが適切である場合等、株主の皆様にご不利益を与えない場合には、必要に応じて独立委員会の賛同を得た上で、本プランを修正または変更する場合があります。

4. 本プランの合理性について(本プランが会社の支配に関する基本方針に沿い、当社の企業価値ひいては株主共同の利益に合致し、当社の会社役員の地位の維持を目的とするものではないことについて)

当社では、本プランの設計に際して、以下の諸点を考慮することにより、本プランが上記1.の会社の支配に関する基本方針に沿い、当社の企業価値ひいては株主共同の利益に合致するものであり、当社の会社役員の地位の維持を目的とするものとはならないと考えております。

( ) 買収防衛策に関する指針の要件を充足していること

本プランは、経済産業省および法務省が2005年5月27日に発表した「企業価値・株主共同の利益の確保または向上のための買収防衛策に関する指針」の定める三原則（企業価値・株主共同の利益の確保・向上の原則、事前開示・株主意思の原則、必要性・相当性確保の原則）を充足しています。

また、経済産業省に設置された企業価値研究会が2008年6月30日に発表した報告書「近時の諸環境の変化を踏まえた買収防衛策の在り方」および東京証券取引所が2015年6月1日に公表した「コーポレートガバナンス・コード」の「原則1-5いわゆる買収防衛策」の内容も踏まえたものとなっております。

( ) 株主共同の利益の確保・向上の目的をもって継続されていること

本プランは、上記3.( )「本プランの目的」に記載のとおり、当社株式に対する大規模買付行為等がなされた際に、当該大規模買付行為に応じるべきか否かを株主の皆様が判断し、あるいは当社取締役会が代替案を提示するために必要な情報や時間を確保し、または株主の皆様のために買付者等と交渉を行うこと等を可能とすることにより、当社の企業価値ひいては株主共同の利益を確保し、向上させるという目的をもって継続されるものです。

( ) 株主意思を反映するものであること

本プランは、2023年6月29日開催の当社第122期定時株主総会において、本プランの継続に関する株主の皆様のご意思を確認させていただいており、株主の皆様のご意向が反映されることとなっております。

また、本プラン継続後、有効期間中であっても、当社株主総会において本プランを廃止する旨の決議が行われた場合には、本プランはその時点で廃止されることになり、株主の皆様のご意向が反映されます。

さらに、本プランに基づいて対抗措置を発動することができる場合を、原則として、大規模買付者が大規模買付ルールを遵守しない場合および株主意思確認総会において発動の決議がされた場合に限り、例外的に取締役会の判断をもって発動できる場合をいわゆる東京高裁四類型および強圧的二段階買収に限定しており、対抗措置の発動の適否の判断に際しても、株主の皆様のご意思が可及的に反映される設計としております。

( ) 独立性の高い社外者の判断の重視

本プランにおける対抗措置の発動は、上記3.( )「大規模買付行為が実施された場合の対応方針」に記載のとおり、当社の業務執行を行う経営陣から独立している委員で構成される独立委員会へ諮問し、同委員会の勧告を最大限尊重するものとされており、当社の企業価値ひいては株主共同の利益に資するよう、本プランの透明な運用を担保するための手続きも確保されております。

( ) デッドハンド型およびスローハンド型買収防衛策ではないこと

本プランは、当社の株主総会において選任された取締役により構成される取締役会によって廃止することが可能です。したがって、本プランは、デッドハンド型買収防衛策（取締役会の構成員の過半数を交代させてもなお、発動を阻止できない買収防衛策）ではありません。

また、当社は取締役（監査等委員であるものを除きます。）の任期を1年としており、監査等委員である取締役についても期差任期制を採用していないため、スローハンド型買収防衛策（取締役会の構成員の交替を一度に行うことができないため、その発動を阻止するのに時間を要する買収防衛策）ではございません。なお、当社では取締役解任決議要件につきましても、特別決議を要件とするような決議要件の加重をしておりません。

取締役会の活動状況

当事業年度において当社は取締役会を20回開催しており、個々の取締役の出席状況については次のとおりであります。

氏名	開催回数	出席回数
妹尾 一宏	20回	20回
稲葉 英樹	20回	20回
佐藤 好生	20回	20回
内藤 佳彦	20回	20回
小池 達子	20回	20回
宮内 公平	20回	20回
入江 護	20回	20回
千代延 郁男	20回	20回

入江護氏は、2024年6月27日開催の第123期定時株主総会終結の時をもって任期満了により退任しております。

取締役会における具体的な検討内容として、経営戦略に関する事項、株主および株式に関する事項、役員に関する事項、決算に関する事項、内部統制に関する事項、コーポレート・ガバナンスに関する事項、サステナビリティに関する事項などについて審議しております。

#### 指名・報酬委員会の活動状況

当事業年度において当社は指名・報酬委員会を4回開催しており、個々の委員の出席状況については次のとおりであります。

氏名	開催回数	出席回数
入江 護	4回	4回
妹尾 一宏	4回	4回
稲葉 英樹	2回	2回
小池 達子	2回	2回
千代延 郁男	4回	4回

稲葉英樹氏、小池達子氏は、2023年7月10日付で指名・報酬委員会の委員に就任しておりますので、就任後の出席状況を記載しております。

入江護氏は、2024年6月27日をもって指名・報酬委員会の委員長を退任（委員も退任）しております。

指名・報酬委員会における具体的な検討内容として、取締役の選任方針に関する事項、後継者計画に関する事項、取締役および執行役員の評価および報酬に関する事項などについて審議し、取締役会へ答申しております。

(2) 【役員の状況】

役員一覧

男性 7名 女性 1名 ( 役員のうち女性の比率12.5% )

役職名	氏名	生年月日	略歴	任期	所有株式数 (株)
代表取締役会長 CCO、CISO	妹尾 一宏	1955年3月28日生	1978年4月 当社入社 2002年5月 機器事業部技術部長 2003年6月 エレクトロニクス事業部付(部長) 2006年4月 管理本部総務部長 2007年7月 管理本部副本部長 2008年6月 取締役 2009年4月 エレクトロニクス事業部長 2010年5月 エレクトロニクス事業部長、エコエコ 推進室長 2010年6月 執行役員 2012年6月 代表取締役社長 2023年6月 代表取締役会長(現) 2023年6月 CCO(現) 2023年6月 CISO(現)	(注)3	29,400
代表取締役社長 CEO	稲葉 英樹	1964年8月4日生	1987年4月 当社入社 2012年6月 エレクトロニクス事業部パワーデバイ ス部長 2016年4月 コンポーネント事業部管理部長 2019年4月 大阪支店長 2019年6月 執行役員大阪支店長 2021年4月 コンポーネント事業部長 2021年6月 取締役上席執行役員 2022年6月 常務執行役員 2023年6月 代表取締役社長(現) 2023年6月 CEO(現)	(注)3	4,600
取締役 (上席執行役員) エレクトロニクス事業部長	佐藤 好生	1966年2月19日生	1989年4月 株式会社富士銀行入行 2013年11月 株式会社みずほ銀行池袋西口支店長 2017年4月 同行大阪支店長 2020年4月 同行グローバル人事業務部付審議役 2020年6月 当社入社 2020年6月 執行役員経理担当 2021年4月 経営企画本部長 2021年6月 上席執行役員(現) 2021年6月 CSO 2021年6月 取締役(現) 2023年6月 エレクトロニクス事業部長(現)	(注)3	3,000
取締役 (上席執行役員) CTO、CHRO、 研究開発本部長、 研究企画室長 本社事業所長、 総務担当	内藤 佳彦	1964年8月31日生	1987年4月 当社入社 2012年6月 メカトロニクス事業部システム営業部 長 2015年8月 メカトロニクス事業部システム製造管 理部長 2018年6月 執行役員、メカトロニクス事業部長、 営業部長 2021年6月 上席執行役員(現) 2021年6月 メカトロニクス事業部品質統括、管理 部長 2022年6月 取締役(現)、本社事業所長(現) 2023年6月 CTO(現) 2023年6月 研究開発本部長(現) 2023年6月 研究企画室長(現) 2024年4月 CHRO(現)、総務担当(現)	(注)3	2,200
取締役	小池 達子	1957年11月21日生	1980年4月 愛媛放送(株)(現 株テレビ愛媛)入社 1981年10月 フリーアナウンサー 2011年1月 弁護士登録(第二東京弁護士会) 2011年1月 銀座総合法律事務所(現) 2018年7月 アゼラス(株)補欠監査役(現) 2019年6月 当社取締役(現) 2021年6月 三浦工業(株)社外取締役監査等委員 (現) 2022年6月 住友理工株式会社社外監査役(現)	(注)3	1,200
取締役 (常勤監査等委員)	宮内 公平	1962年2月24日生	1985年4月 当社入社 2006年4月 名古屋営業所副所長(部長) 2009年7月 塗料事業部営業部長 2013年7月 ケミトロニクス事業部副事業部長兼名 古屋支店長 2014年6月 執行役員 2015年6月 Origin Eason Paint Co., Ltd. President 2019年4月 名古屋支店長 2022年6月 取締役常勤監査等委員(現)	(注)4	2,300

役職名	氏名	生年月日	略歴	任期	所有株式数 (株)
取締役 (監査等委員)	千代延 郁男	1962年11月17日生	1985年4月 日本火災海上保険(株)入社 2009年8月 そんなぼ24損害保険(株)取締役執行役員 経営企画部長 2013年4月 同社取締役常務執行役員経営企画部長 2014年4月 同社経営企画部長・人事総務部長 2015年4月 損害保険ジャパン日本興亜(株) 執行役員三重支店長 2018年3月 ヒルトンホテルサービス(株)社長 2021年6月 中央日本土地建物グループ(株)社外取締 役(現) 2021年6月 中央日本土地建物(株)社外取締役(現) 2022年6月 常陽トータルサービス(株)社外取締役 (現) 2022年6月 当社取締役監査等委員(現)	(注)4	800
取締役 (監査等委員)	平澤 久	1958年11月10日生	1981年4月 安田生命保険(相)入社 1991年4月 同社国際投資部主査 2004年1月 明治安田生命保険総合法人第三部法人 第四営業部長 2007年4月 安田企業投資(株)ファンド業務部長 2017年6月 同社代表取締役専務 2018年9月 明治安田生命保険(相)証券運用部審議 役 2019年4月 OKイクロステック(株)常勤監査役 2024年6月 当社取締役監査等委員(現)	(注)4	0
計					43,500

- (注) 1. 取締役 小池 達子、千代延 郁男、平澤 久は社外取締役であります。  
2. 当社の監査等委員会の体制は次のとおりであります。  
委員長 宮内 公平、委員 千代延 郁男、委員 平澤 久  
3. 2024年6月27日開催の定時株主総会の終結の時から1年間  
4. 2024年6月27日開催の定時株主総会の終結の時から2年間  
5. 当社は、法令に定める監査等委員の員数を欠くことになる場合に備え、会社法第329条第3項に定める補欠  
取締役1名を選任しております。補欠監査等委員の略歴は次のとおりであります。

氏名	生年月日	略歴	所有株式数(株)
辻 健吾	1979年2月4日生	2010年12月 弁護士登録(第二東京弁護士会) 大江忠・田中豊法律事務所入所 2021年3月 大江・田中・大宅法律事務所開設 弁護士(現) 2023年6月 東京厚生信用組合理事(現)	0

6. 当社では、経営の効率化、意思決定の迅速化及び業務執行区分の明確化を図るため、執行役員制度を導入して  
しております。上記を除く執行役員の状況は、次のとおりであります。

役名	氏名	職名
常務執行役員	琴寄 正彦	品質統括室長、部品調達推進
常務執行役員	杉山 泰之	C S O、経営企画本部長
常務執行役員	赤松 敦	C F O、経理部長
上席執行役員	駒形 秀樹	大阪支店長、株式会社オリジン商事 代表取締役社長
上席執行役員	福田 健夫	メカトロニクス事業部長
上席執行役員	宮田 寛司	経営企画本部長(事業推進統括)
上席執行役員	栗原 貴志	米国支店長、経営企画本部長
執行役員	飯塚 和良	ケミトロニクス事業部長
執行役員	増田 康夫	エレクトロニクス事業部副事業部長、生産管理部長、生産技術部長、 吉見工場長
執行役員	鶴島 幸治	経営企画本部長( I R ・ 広報統括 )
執行役員	岩崎 敏夫	コンポーネント事業部長、 欧利昂精密机械(上海)有限公司 董事長
執行役員	岡部 敬三	ケミトロニクス事業部技術統括、新規事業担当 欧利生塗料(天津)有限公司 董事長
執行役員	加藤 義則	I T 企画部長

7. 役職名の略式の説明

CCO : Chief Compliance Officer

#### 社外役員の状況

当社の社外取締役は3名であります。

社外取締役については、経営の観点から豊富な経験と知識に基づいた助言を頂くことで、当社経営に対する監督機能の強化とコーポレート・ガバナンスの更なる充実を期待し選任しております。

社外取締役小池達子氏は、弁護士として法務に関する相当程度の知見を有しております。またアナウンサーとして培われた経験や幅広い見識等を当社の経営に活かしていただけるものと判断し、社外取締役に選任しております。また当連結会計年度末日現在、当社株式1,200株を保有しておりますが、この他に当社との間で人的関係、資本的関係その他の特別な利害関係はありません。

社外取締役千代延郁男氏は、損害保険会社で多くの実績を積み、長年経営企画の責任者としても活躍されてこられました。また、人事総務でも実績があります。現任する他社での社外取締役を兼務しての当社での活躍を期待し、監査等委員である社外取締役に選任しております。また当連結会計年度末日現在、当社株式800株を保有しておりますが、この他に当社との間で人的関係、資本的関係その他の特別な利害関係はありません。

社外取締役平澤久氏は、生命保険会社において財務、ファンド、証券運用等の業務を歴任され、豊富な知識と確かな実力を有しております。これからの当社経営全般の監査、監督に役立てていただけるものと期待し、監査等委員である社外取締役に選任しております。

当社では、社外取締役を選任するための独立性に関する基準は特に定めておりませんが、選任にあたっては、株式会社東京証券取引所の独立役員の独立性に関する基準を参考にし、経歴や当社との関係を踏まえて、当社経営陣から独立した立場で社外取締役として職務を遂行できる十分な独立性を確保できることを前提に判断しております。

なお、当社は、一般株主との利益相反が生じるおそれのない独立性が高い人物であるとして、社外取締役1名（小池達子氏）並びに監査等委員である社外取締役2名（千代延郁男氏、平澤久氏）を株式会社東京証券取引所の定めに基づく独立役員として指定し、同取引所に届け出ております。

#### 社外取締役による監督又は監査と内部監査、監査等委員会監査及び会計監査との相互連携並びに内部統制部門との関係

社外取締役に対して取締役会等の資料を事前に送付し、議案の内容を事前に検討できるよう情報提供を行い、取締役会審議を通じ監査等委員監査、内部監査及び会計監査についての結果並びに内部統制の運用状況について、情報を得られる体制としております。また、監査等委員会、会計監査人及び内部監査室とは定期的な報告会等を実施するほか、必要に応じて会議を開催し、適宜連携を図っております。



## (3) 【監査の状況】

## 監査等委員会監査の状況

当社は監査等委員会設置会社であり、監査等委員である取締役3名のうち、2名が社外取締役であります。監査等委員である取締役は、毎月開催する取締役会、幹部会議、関連会社等の経営会議などに出席し、必要に応じて意見陳述を行うほか、監査等委員会は、会計監査人並びに業務執行取締役からの報告を受けるなど業務執行取締役の業務執行について、厳正な適法性監査及び妥当性監査を行います。また、監査等委員会は、原則2ヵ月に1回以上開催し、監査等委員会監査方針及び監査計画に基づき、会計監査人、内部監査室との意見・情報交換など連携して、組織管理体制と業務手続の妥当性及び内部統制の適正性について継続的な実地監査業務を行い、監査の実効性と効率性の向上に努めております。

監査等委員会および監査等委員として立案した監査計画を会計監査人と交換し、各年度の監査方針や重点監査事項等を確認しております。監査等委員会および監査等委員は会計監査人が計画に沿って実施する本社、各工場、各支店および主要子会社別の会計監査・営業債権管理状況監査・実地たな卸監査・内部統制の評価等に関する結果報告を受け、適宜情報・意見交換を行っております。さらに各四半期末および年度末には、会計監査人が作成する「監査実施説明書」に基づく監査結果報告会を開催して監査等委員会および監査等委員は会計監査人の独立性を監視し、会計監査人の監査方法および結果等の相当性判断の一助としております。

なお、常勤監査等委員宮内公平氏は、タイの子会社の責任者として責務を果たし、当社グループのグローバル展開に貢献するなど、海外での企業経営の豊富な経験から、財務及び会計を含めた企業経営全般に関する相当程度の知見と幅広い見識を有しております。監査等委員千代延郁男氏は、損害保険会社等の取締役を歴任し、財務及び会計を含めた企業経営全般に関する相当程度の知見と幅広い見識を有しております。監査等委員平澤久氏は、生命保険会社において財務、ファンド、証券運用等の業務を歴任され、豊富な知識と確かな実力を有しております。

当事業年度において当社は監査等委員会を定期的で開催しており、個々の監査等委員の出席状況については次のとおりであります。

氏名	開催回数	出席回数
宮内 公平	14回	14回
入江 護	14回	14回
千代延 郁男	14回	14回

入江護氏は、2024年6月27日開催の第123期定時株主総会終結の時をもって任期満了により退任しております。

監査等委員会における具体的な検討内容として、取締役の職務執行の監査及び監査報告書の作成、会計監査人の選任及び解任並びに再任適否に関する議案の決定、監査等委員でない取締役の選任もしくは解任又は辞任及び報酬についての意見の決定等であります。

また、常勤監査等委員の活動として、各工場及び国内外の子会社の往査、業務執行取締役・執行役員等から事業・業務の執行状況等についての意見聴取、内部監査部門及び会計監査人との意見交換などを行い、監査等委員会に報告しております。

## 内部監査の状況

内部監査室は社長直轄の組織で、専任で3名が従事しており、主にコンプライアンスや業務プロセスの適正化に必要な監査を行っております。監査結果を代表取締役社長のみならず取締役会にも直接報告する体制を構築しており、監査等委員会と会計監査人とは各々の年度監査計画に基づき定期連絡会を四半期に1回実施しております。また、内部統制システム監査に関する情報交換等、必要に応じて会議を開催することとし、効率的な監査を行っております。

## 会計監査の状況

## a. 監査法人の名称

協立神明監査法人

## b. 継続監査期間

49年間

当社において調査可能な範囲での期間であり、実際の継続監査期間は上記期間を超えている可能性があります。

## c. 業務を執行した公認会計士

代表社員 業務執行社員：田中伴一（継続監査期間5年）

業務執行社員：鈴木 宏（継続監査期間3年）

d. 監査業務に係る補助者の構成

公認会計士 8名

e. 監査法人の選定方針と理由

監査法人の選定方針につきましては、専門性、独立性、監査品質の管理体制等の観点から会計監査人として適格であることを前提として、当社の事業規模に適しているかを総合的に勘案し選定しております。

また、「監査等委員会規則第8条第9号」並びに「監査等委員会監査等基準第37条第1項」に基づき、会計監査人の解任又は不再任の決定の方針を以下のとおり定めております。

・解任

当社は、会計監査人が会社法第337条第3項第1号に定める会計監査人の欠格事項に該当することとなった場合の他、会社法第340条第1項各号に定める事由に該当すると認められる場合は、監査等委員全員の同意に基づいた監査等委員会の決定により解任いたします。この場合、監査等委員会が選定した監査等委員は、解任後最初に招集される株主総会において、会計監査人を解任した旨およびその理由を報告します。

・不再任

当社は、会計監査人が会社計算規則第131条に定める会計監査人の職務の遂行に関する事項について、職務を適正に遂行することが困難と認められる場合には、監査等委員会は、株主総会に提出する会計監査人を再任しないことに関する議案の内容を決定し、取締役会に株主総会の目的とすることを求めます。

当社は、会社法に基づく会計監査及び金融商品取引法に基づく会計監査について協立神明監査法人による監査を受けておりますが、同監査法人及び当社監査に従事する同監査法人の業務執行社員と当社との間には利害関係はありません。

f. 監査等委員会による監査法人の評価

会計監査人が独立の立場を保持し、かつ、適正な監査を実施しているかを監視及び検証するとともに、会計監査人からその職務の執行状況について報告を受け、必要に応じて説明を求めました。また、会計監査人から「職務の遂行が適正に行われていることを確保するための体制」（会社計算規則第131条各号に掲げる事項）を「監査に関する品質管理基準」（平成17年10月28日企業会計審議会）等に従って整備している旨の通知を受け、必要に応じて説明を求めました。その結果、会計監査人の職務執行に問題はないと評価しました。

g. 監査法人の異動

該当事項はありません。

監査報酬の内容等

a. 監査公認会計士等に対する報酬

区分	前連結会計年度		当連結会計年度	
	監査証明業務に基づく報酬（千円）	非監査業務に基づく報酬（千円）	監査証明業務に基づく報酬（千円）	非監査業務に基づく報酬（千円）
提出会社	30,200	-	30,200	-
連結子会社	-	-	-	-
計	30,200	-	30,200	-

(前連結会計年度)

当社及び連結子会社における非監査業務に基づく報酬内容につきまして、該当事項はありません。

(当連結会計年度)

当社及び連結子会社における非監査業務に基づく報酬内容につきまして、該当事項はありません。

b. 監査公認会計士等と同一のネットワークに対する報酬（a.を除く）

該当事項はありません。

c. その他の重要な監査証明業務に基づく報酬の内容

該当事項はありません。

d. 監査報酬の決定方針

該当事項はありませんが、監査人の独立性を損ねないよう、監査日数、当社グループの規模・業務の特性等を勘案した上で決定しております。

e. 監査等委員会が会計監査人の報酬等に同意した理由

当社監査等委員会は、社内関係部署及び会計監査人から必要な資料の入手と報告の聴取等を通じ、会計監査人の監査計画の内容、過年度の職務執行状況や報酬の見積の算出根拠等を総合的に検討した結果、会計監査人の報酬等に同意を行っております。

#### (4) 【役員の報酬等】

役員の報酬等の額又はその算定方法の決定に関する方針に係る事項

##### イ．役員報酬等の内容の決定に関する方針等

当社は、2021年2月22日開催の取締役会において、取締役の個人別の報酬等の内容にかかる決定方針を決議しております。当該取締役会の決議に際しては、あらかじめ決議する内容について指名・報酬委員会へ諮問し、答申を受けております。

また、取締役会は、当事業年度に係る取締役の個人別の報酬等について、報酬等の内容の決定方法および決定された報酬等の内容が当該決定方針と整合していることや、指名・報酬委員会からの答申が尊重されていることを確認しており、当該決定方針に沿うものであると判断しております。

取締役の個人別の報酬等の内容にかかる決定方針の内容は次のとおりです。

- 1) 会社の経営理念である「開かれた企業」「独自性のある企業」「自己実現の場である企業」「新たな価値を創造し、社会に貢献する企業」の実現に資するものであること。
- 2) 公正性・透明性・客観性の高い報酬制度とし、顧客、取引先、株主、従業員、地域社会など全てのステークホルダーに対する説明責任を果たし得る内容であること。
- 3) 持続的な企業価値の向上と経営目標の実現を動機づけるとともに、これらの実現に向けた優秀な経営陣の確保に資するものであること。
- 4) 会社の従業員が魅力的と感じられる役員報酬制度であること。

##### ロ．報酬構成

当社は、短期・中長期の経営目標達成と、企業価値の持続的向上に対する動機づけを図るため、役位・職責に応じた「基本報酬」と、会社業績等によって支給額が変動する「賞与」、業績および当社株価に連動する「業績連動型株式報酬」で構成しています。

金銭報酬部分（基本報酬、賞与）、非金銭報酬部分（株式報酬部分）となります。

ハ．取締役（監査等委員である取締役を除く。）および監査等委員である取締役の報酬等についての株主総会の決議に関する事項

取締役（監査等委員を除く。）の報酬限度額は、2016年6月29日開催の第115期定時株主総会において年額230百万円以内（ただし、使用人分給とは含まない。）、株式報酬の限度額は、2017年6月29日付の第116期定時株主総会において3事業年度ごとに70百万円を上限とした金銭を信託に拠出、監査等委員の報酬限度額は、2018年6月28日開催の第117期定時株主総会において年額80百万円以内と決議いただいております。

##### ニ．業績報酬等に関する事項

###### 1) 業績指標の内容およびその選定の理由

金銭報酬における業績連動報酬は、会社業績向上に対するインセンティブを目的として、連結経常利益に連動させます。さらに、役位・職責に応じて、売上高・営業利益等および長期的な戦略目標の達成度を評価基準とした個人別の評価結果に応じて支給額を決定します。

株式報酬である業績連動報酬につきましては、非金銭報酬として業績連動型株式報酬制度「BBT（= Board Benefit Trust）」を導入しております。当該制度は、業績との連動性をより一層高めると同時に、株式価値との連動性を明確にし、取締役が株価上昇によるメリットのみならず、株価下落リスクまでも株主の皆様と共有することで、中長期的な業績の向上と企業価値の増大に貢献する意識を高めることを目的としております。業績連動報酬等の額の算定の基礎として選定した業績指標の内容は、連結経常利益であり、当該業績指標を選定した理由は、中長期的な業績の向上と企業価値の向上と企業価値の増大に貢献する意識を高めることを目的としているためです。

###### 2) 業績連動報酬等の額又は数の算定方法

当社は取締役（社外取締役および監査等委員である取締役を除く。）を対象に業績連動報酬を金銭報酬および株式報酬を非金銭報酬としてそれぞれに導入しています。

取締役には、各事業年度に関して、「役員株式給付規程」に基づき役位、業績達成度等を勘案して定まった数のポイントが付与されます。具体的な支給にあたっては、累計ポイントの70%については、「1ポイント=1株」として算出される数の当社株式を支給し、累計ポイント30%については、退任日時時点の株式時価を乗じて算出された額を金銭で支給するものです。

なお、当事業年度を含む経常利益の推移は、第一部「企業情報」第1「企業の概況」1「主要な経営指標等の推移」(1)連結経営指標等に記載のとおりです。

##### ホ．取締役の個人別の報酬等の内容に決定に係る委任に関する事項

また、各取締役（監査等委員である取締役を除く。）の報酬は、取締役会から委任を受けた代表取締役会長妹尾一宏氏および代表取締役社長稲葉英樹氏が、株主総会で決議された報酬総額の範囲内において、各取締役の役位、職責、業績への貢献度等を総合的に勘案し、代表取締役2名および独立社外取締役3名から構成される指名・報酬委員会の答申を踏まえ、取締役会の決議により決定しております。

代表取締役会長妹尾一宏氏および代表取締役社長稲葉英樹氏に委任した理由は、当社全体の業績等を勘案しつつ各取締役の担当部門について評価を行うには代表取締役が適していると判断したためであります。なお、委任された内容の決定にあたっては、事前に指名・報酬委員会がその妥当性等について確認しております。

取締役会は、当該権限が代表取締役によって適切に行使されるよう、指名・報酬委員会に代表取締役が作成した原案を諮問し答申を得るものとし、上記の委任を受けた代表取締役は、当該答申の内容を尊重し決定をしなければならないものとしています。

役員区分ごとの報酬等の総額、報酬等の種類別の総額及び対象となる役員の員数

役員区分	報酬等の総額 (千円)	報酬等の種類別の総額(千円)				対象となる 役員の員数 (名)
		基本報酬	賞与	業績連動型 株式報酬	左記のうち、 非金銭報酬等	
取締役(監査等委員及び 社外取締役を除く)	92,791	82,509	4,914	5,368	5,368	4
取締役(監査等委員) (社外取締役を除く)	13,550	12,450	1,100	-	-	1
社外役員	29,615	27,855	1,760	-	-	3

(注) 1. 取締役の支給額には、使用人兼務取締役の使用人分給与は含まれておりません。

2. 業績連動型株式報酬は、業績達成度等に応じて付与されたポイントに相当する当社株式および当社株式を退任日時点の評価で換算した金額相当の金銭が信託を通じて給付される株式報酬制度に基づき、当事業年度に費用計上した株式報酬相当額であります。

提出会社の役員ごとの報酬等の総額等

報酬等の総額が1億円以上である者が存在しないため、記載しておりません。

使用人兼務役員の使用人給与のうち重要なもの

該当事項はありません。

(5) 【株式の保有状況】

投資株式の区分の基準及び考え方

当社は、保有目的が純投資目的である投資株式と純投資目的以外の目的である投資株式の区分について、専ら株式の価値の変動または株式に係る配当によって利益を受けることを目的とする投資を純投資目的である投資株式とし、それ以外を純投資目的以外の目的である投資株式としております。

保有目的が純投資目的以外の目的である投資株式

a. 保有方針及び保有の合理性を検証する方法並びに個別銘柄の保有の適否に関する取締役会等における検証の内容  
保有する全ての上場株式については、保有先会社との取引状況および当社の事業戦略等定性面の観点のほか、配当収益その他の経済合理性等の定量的な観点も踏まえ、保有の要否について検討しております。検証の結果、保有の意義が薄れたと判断される株式については、株価の動向、市場への影響等を考慮のうえ売却を進めてまいります。

b. 銘柄数及び貸借対照表計上額

	銘柄数 (銘柄)	貸借対照表計上額の 合計額(千円)
非上場株式	2	130,200
非上場株式以外の株式	14	4,910,531

(当事業年度において株式数が増加した銘柄)

	銘柄数 (銘柄)	株式数の増加に係る取得 価額の合計額(千円)	株式数の増加の理由
非上場株式	-	-	-
非上場株式以外の株式	-	-	-

(注) 株式の併合、株式の分割、株式移転、株式交換、合併等の組織再編成等で株式数が変動した銘柄を含めておりません。

(当事業年度において株式数が減少した銘柄)

	銘柄数 (銘柄)	株式数の減少に係る売却 価額の合計額(千円)
非上場株式	-	-
非上場株式以外の株式	-	-

(注) 株式の併合、株式の分割、株式移転、株式交換、合併等の組織再編成等で株式数が変動した銘柄を含めておりません。

c. 特定投資株式の銘柄ごとの株式数、貸借対照表計上額等に関する情報

特定投資株式

銘柄	当事業年度	前事業年度	保有目的、業務提携等の概要、 定量的な保有効果 及び株式数が増加した理由	当社の株式の 保有の有無
	株式数(株)	株式数(株)		
	貸借対照表計上額 (千円)	貸借対照表計上額 (千円)		
芙蓉総合リース(株)	128,000	128,000	リース資産の仕入先であり、当社グループの財務活動の円滑化及び安定化を目的に、配当・取引額等に加え、経営戦略上の重要性や事業上の関係等を総合的に判断し保有しています。	有
	1,761,280	1,152,000		
サンワテクノス(株)	498,000	498,000	主に半導体デバイスの販売先であり、当社その他(半導体デバイス事業)の円滑化を目的に、配当・取引額等に加え、経営戦略上の重要性や事業上の関係等を総合的に判断し保有しています。	有
	1,190,220	967,614		
日本電信電話(株)	2,040,000	81,600	電源機器の販売先であり、当社エレクトロニクス事業の円滑化を目的に、配当・取引額等に加え、経営戦略上の重要性や事業上の関係等を総合的に判断し保有しています。(注)3.	無
	366,792	323,299		
SOMPOホールディングス(株)	111,750	37,250	当社グループの事業活動の円滑化及び安定化を目的に、配当・取引額等に加え、経営戦略上の重要性や事業上の関係等を総合的に判断し保有しています。(注)4.	有
	356,482	195,637		
大成建設(株)	60,000	60,000	主要な建物の建築・保全における協力関係形成を目的に、配当・取引額等に加え、経営戦略上の重要性や事業上の関係等を総合的に判断し保有しています。	有
	337,200	245,700		
(株)みずほフィナンシャルグループ	96,776	96,776	(株)みずほ銀行との間で資金借入等の銀行取引を行っており、当社グループの財務活動の円滑化及び安定化を目的に、配当・取引額等に加え、経営戦略上の重要性や事業上の関係等を総合的に判断し保有しています。	有
	294,779	181,745		
山洋電気(株)	34,000	34,000	電源機器部品の仕入先であり、当社エレクトロニクス事業の円滑化を目的に、配当・取引額等に加え、経営戦略上の重要性や事業上の関係等を総合的に判断し保有しています。	有
	239,700	209,100		
丸三証券(株)	114,000	114,000	当社グループの財務活動の円滑化及び安定化を目的に、配当・取引額等に加え、経営戦略上の重要性や事業上の関係等を総合的に判断し保有しています。	有
	123,006	48,678		
JUKI(株)	133,600	133,600	電源機器部品の仕入先であり、当社エレクトロニクス事業の円滑化を目的に、配当・取引額等に加え、経営戦略上の重要性や事業上の関係等を総合的に判断し保有しています。	有
	79,492	83,366		
(株)大和証券グループ本社	60,000	60,000	当社グループの財務活動の円滑化及び安定化を目的に、配当・取引額等に加え、経営戦略上の重要性や事業上の関係等を総合的に判断し保有しています。	有
	69,060	37,260		

銘柄	当事業年度	前事業年度	保有目的、業務提携等の概要、 定量的な保有効果 及び株式数が増加した理由	当社の株式の 保有の有無
	株式数(株)	株式数(株)		
	貸借対照表計上額 (千円)	貸借対照表計上額 (千円)		
(株)りそなホールディングス	37,000	37,000	(株)埼玉りそな銀行との間で資金借入等の銀行取引を行っており、当社グループの財務活動の円滑化及び安定化を目的に、配当・取引額等に加え、経営戦略上の重要性や事業上の関係等を総合的に判断し保有しています。	有
	35,161	23,661		
(株)三菱UFJフィナンシャル・グループ	20,000	20,000	(株)三菱UFJ銀行との間で資金借入等の銀行取引を行っており、当社グループの財務活動の円滑化及び安定化を目的に、配当・取引額等に加え、経営戦略上の重要性や事業上の関係等を総合的に判断し保有しています。	有
	31,140	16,958		
(株)山梨中央銀行	12,000	12,000	当社グループの財務活動の円滑化及び安定化を目的に、配当・取引額等に加え、経営戦略上の重要性や事業上の関係等を総合的に判断し保有しています。	有
	22,596	13,704		
古河機械金属(株)	2,000	2,000	電源機器の販売先であり、当社エレクトロニクス事業の円滑化を目的に、配当・取引額等に加え、経営戦略上の重要性や事業上の関係等を総合的に判断し保有しています。	無
	3,622	2,554		

- (注) 1. 開示対象となる上場株式が60銘柄に満たないため、全ての上場銘柄について記載しております。  
2. 定量的な保有効果については取引先との営業秘密との判断により記載しませんが、上記方針に基づいた十分な定量的効果があると判断しております。  
3. 日本電信電話(株)は、2023年7月1日付で普通株式1株につき25株の割合で株式分割を行っております。  
4. SOMPPOホールディングス(株)は、2024年4月1日付で普通株式1株につき3株の割合で株式分割を行っており、当事業年度の株式数は分割後の株式数を記載しております。

保有目的が純投資目的である投資株式

区分	当事業年度		前事業年度	
	銘柄数 (銘柄)	貸借対照表計上額の 合計額(千円)	銘柄数 (銘柄)	貸借対照表計上額の 合計額(千円)
非上場株式	-	-	-	-
非上場株式以外の株式	3	1,510,878	3	820,539

区分	当事業年度		
	受取配当金の 合計額(千円)	売却損益の 合計額(千円)	評価損益の 合計額(千円)
非上場株式	-	-	-
非上場株式以外の株式	15,618	-	1,273,524

当事業年度中に投資株式の保有目的を純投資目的以外の目的から純投資目的に変更したものの該当事項はありません。

## 第5【経理の状況】

### 1 連結財務諸表及び財務諸表の作成方法について

(1) 当社の連結財務諸表は、「連結財務諸表の用語、様式及び作成方法に関する規則」(昭和51年大蔵省令第28号)に基づいて作成しております。

(2) 当社の財務諸表は、「財務諸表等の用語、様式及び作成方法に関する規則」(昭和38年大蔵省令第59号。以下「財務諸表等規則」という。)に基づいて作成しております。

また、当社は、特例財務諸表提出会社に該当し、財務諸表等規則第127条の規定により財務諸表を作成しております。

### 2 監査証明について

当社は、金融商品取引法第193条の2第1項の規定に基づき、連結会計年度(2023年4月1日から2024年3月31日まで)の連結財務諸表及び事業年度(2023年4月1日から2024年3月31日まで)の財務諸表について、協立神明監査法人により監査を受けております。

### 3 連結財務諸表等の適正性を確保するための特段の取組みについて

当社は、連結財務諸表等の適正性を確保するための特段の取組みを行っております。具体的には、会計基準等の内容を適切に把握し、的確に対応できるようにするため、公益財団法人財務会計基準機構へ加入し、セミナーに参加する等積極的に情報収集を行っております。



## 1【連結財務諸表等】

## (1)【連結財務諸表】

## 【連結貸借対照表】

(単位：千円)

	前連結会計年度 (2023年3月31日)	当連結会計年度 (2024年3月31日)
<b>資産の部</b>		
流動資産		
現金及び預金	3 9,356,011	3 9,903,454
受取手形、売掛金及び契約資産	1 7,470,880	1, 5 7,006,474
電子記録債権	2,259,287	5 3,342,426
商品及び製品	1,795,234	1,678,157
仕掛品	3,701,119	3,918,410
原材料及び貯蔵品	2,616,857	2,715,849
その他	354,241	334,343
貸倒引当金	9,669	11,369
流動資産合計	27,543,964	28,887,746
固定資産		
有形固定資産		
建物及び構築物	13,150,332	13,450,932
減価償却累計額	7 9,591,210	7 9,971,617
建物及び構築物(純額)	3,559,121	3,479,315
機械装置及び運搬具	8,967,348	8,655,214
減価償却累計額	7 7,972,614	7 7,678,553
機械装置及び運搬具(純額)	994,734	976,660
土地	4,748,105	4,747,938
建設仮勘定	59,812	47,085
その他	5,160,719	5,246,206
減価償却累計額	7 4,613,686	7 4,669,197
その他(純額)	547,033	577,009
有形固定資産合計	3 9,908,807	3 9,828,009
無形固定資産	419,090	420,997
投資その他の資産		
投資有価証券	2 5,765,540	2 7,892,670
長期貸付金	27,234	30,909
繰延税金資産	48,368	45,578
その他	2 464,587	2 509,296
貸倒引当金	47,000	47,000
投資その他の資産合計	6,258,730	8,431,454
固定資産合計	16,586,628	18,680,461
資産合計	44,130,593	47,568,208

(単位：千円)

	前連結会計年度 (2023年3月31日)	当連結会計年度 (2024年3月31日)
<b>負債の部</b>		
<b>流動負債</b>		
支払手形及び買掛金	2,254,230	5 2,085,188
電子記録債務	3,584,628	5 4,479,526
1年内返済予定の長期借入金	3 303,835	3 574,197
未払法人税等	271,585	188,061
賞与引当金	558,325	471,635
役員賞与引当金	13,277	5,817
製品補償引当金	107,873	117,783
環境対策引当金	52,074	8,900
固定資産解体費用引当金	8,000	45,900
前受収益	81,493	81,493
その他	8 1,888,611	8 2,451,321
流動負債合計	9,123,936	10,509,823
<b>固定負債</b>		
長期借入金	164,261	3 1,840,064
役員株式給付引当金	13,287	18,655
環境対策引当金	-	766,400
退職給付に係る負債	2,398,910	1,975,776
資産除去債務	30,626	30,874
長期前受収益	5,345,271	5,266,857
繰延税金負債	315,860	772,209
その他	85,402	39,682
固定負債合計	8,353,619	10,710,520
負債合計	17,477,555	21,220,343
<b>純資産の部</b>		
<b>株主資本</b>		
資本金	6,103,252	6,103,252
資本剰余金	3,454,470	3,454,470
利益剰余金	12,312,998	10,637,950
自己株式	1,236,450	1,609,919
株主資本合計	20,634,271	18,585,754
<b>その他の包括利益累計額</b>		
その他有価証券評価差額金	2,344,150	3,837,047
為替換算調整勘定	1,286,809	1,528,067
その他の包括利益累計額合計	3,630,960	5,365,114
非支配株主持分	2,387,805	2,396,995
純資産合計	26,653,037	26,347,864
負債純資産合計	44,130,593	47,568,208

## 【連結損益計算書及び連結包括利益計算書】

## 【連結損益計算書】

(単位：千円)

	前連結会計年度 (自 2022年4月1日 至 2023年3月31日)	当連結会計年度 (自 2023年4月1日 至 2024年3月31日)
売上高	1 32,036,917	1 28,205,079
売上原価	2, 4 24,637,106	2, 4 21,635,929
売上総利益	7,399,810	6,569,150
販売費及び一般管理費	3, 4 6,825,695	3, 4 7,152,189
営業利益又は営業損失( )	574,114	583,039
営業外収益		
受取利息	68,062	57,490
受取配当金	128,680	180,115
受取ロイヤリティー	51,595	60,464
受取賃貸料	126,040	126,171
為替差益	476,091	231,658
持分法による投資利益	5,573	-
その他	132,953	140,473
営業外収益合計	988,997	796,374
営業外費用		
支払利息	6,417	12,800
持分法による投資損失	-	22,562
アレンジメントフィー	-	48,200
その他	95,273	87,347
営業外費用合計	101,691	170,910
経常利益	1,461,420	42,424
特別利益		
固定資産売却益	5 8,655	5 24,050
特別利益合計	8,655	24,050
特別損失		
固定資産売却損	6 886	6 388
固定資産除却損	7 71,659	7 33,129
減損損失	8 5,531	8 42,296
環境対策費	4,155	-
環境対策引当金繰入額	9 52,074	9 793,995
固定資産解体費用引当金繰入額	66,000	45,900
不具合対策損失	-	10 85,473
特別退職金	-	11 50,776
特別損失合計	200,309	1,051,960
税金等調整前当期純利益又は 税金等調整前当期純損失( )	1,269,766	985,485
法人税、住民税及び事業税	469,371	452,634
法人税等調整額	228,206	189,585
法人税等合計	697,578	263,049
当期純利益又は当期純損失( )	572,187	1,248,535
非支配株主に帰属する当期純利益	206,603	220,370
親会社株主に帰属する当期純利益又は 親会社株主に帰属する当期純損失( )	365,584	1,468,906

【連結包括利益計算書】

(単位：千円)

	前連結会計年度 (自 2022年4月1日 至 2023年3月31日)	当連結会計年度 (自 2023年4月1日 至 2024年3月31日)
当期純利益又は当期純損失( )	572,187	1,248,535
その他の包括利益		
その他有価証券評価差額金	462,712	1,482,143
為替換算調整勘定	520,788	344,792
持分法適用会社に対する持分相当額	5,406	17,379
その他の包括利益合計	988,907	1,844,315
包括利益	1,561,095	595,780
(内訳)		
親会社株主に係る包括利益	1,192,782	265,248
非支配株主に係る包括利益	368,312	330,532

【連結株主資本等変動計算書】

前連結会計年度（自 2022年4月1日 至 2023年3月31日）

（単位：千円）

	株主資本				
	資本金	資本剰余金	利益剰余金	自己株式	株主資本合計
当期首残高	6,103,252	3,454,470	12,350,877	846,656	21,061,944
当期変動額					
剰余金の配当			400,156		400,156
従業員奨励福利基金			3,307		3,307
親会社株主に帰属する 当期純利益			365,584		365,584
自己株式の取得				393,660	393,660
自己株式の処分				3,867	3,867
株主資本以外の項目の 当期変動額（純額）					
当期変動額合計	-	-	37,879	389,793	427,673
当期末残高	6,103,252	3,454,470	12,312,998	1,236,450	20,634,271

	その他の包括利益累計額			非支配株主持分	純資産合計
	その他有価証券評価 差額金	為替換算調整勘定	その他の包括利益累 計額合計		
当期首残高	1,875,642	928,120	2,803,762	2,533,929	26,399,636
当期変動額					
剰余金の配当					400,156
従業員奨励福利基金					3,307
親会社株主に帰属する 当期純利益					365,584
自己株式の取得					393,660
自己株式の処分					3,867
株主資本以外の項目の 当期変動額（純額）	468,508	358,689	827,197	146,123	681,073
当期変動額合計	468,508	358,689	827,197	146,123	253,400
当期末残高	2,344,150	1,286,809	3,630,960	2,387,805	26,653,037

当連結会計年度（自 2023年4月1日 至 2024年3月31日）

（単位：千円）

	株主資本				
	資本金	資本剰余金	利益剰余金	自己株式	株主資本合計
当期首残高	6,103,252	3,454,470	12,312,998	1,236,450	20,634,271
当期変動額					
剰余金の配当			205,349		205,349
従業員奨励福利基金			791		791
親会社株主に帰属する 当期純損失（ ）			1,468,906		1,468,906
自己株式の取得				373,469	373,469
自己株式の処分				-	-
株主資本以外の項目の 当期変動額（純額）					
当期変動額合計	-	-	1,675,047	373,469	2,048,516
当期末残高	6,103,252	3,454,470	10,637,950	1,609,919	18,585,754

	その他の包括利益累計額			非支配株主持分	純資産合計
	その他有価証券評価 差額金	為替換算調整勘定	その他の包括利益累 計額合計		
当期首残高	2,344,150	1,286,809	3,630,960	2,387,805	26,653,037
当期変動額					
剰余金の配当					205,349
従業員奨励福利基金					791
親会社株主に帰属する 当期純損失（ ）					1,468,906
自己株式の取得					373,469
自己株式の処分					-
株主資本以外の項目の 当期変動額（純額）	1,492,897	241,257	1,734,154	9,189	1,743,343
当期変動額合計	1,492,897	241,257	1,734,154	9,189	305,173
当期末残高	3,837,047	1,528,067	5,365,114	2,396,995	26,347,864

## 【連結キャッシュ・フロー計算書】

(単位：千円)

	前連結会計年度 (自 2022年4月1日 至 2023年3月31日)	当連結会計年度 (自 2023年4月1日 至 2024年3月31日)
<b>営業活動によるキャッシュ・フロー</b>		
税金等調整前当期純利益又は 税金等調整前当期純損失( )	1,269,766	985,485
減価償却費	986,838	971,284
減損損失	5,531	42,296
固定資産解体費用引当金繰入額	66,000	45,900
貸倒引当金の増減額( は減少)	9,604	1,584
受取利息及び受取配当金	196,743	237,605
支払利息	6,417	12,800
為替差損益( は益)	181,699	101,757
賞与引当金の増減額( は減少)	18,966	89,200
退職給付に係る負債の増減額( は減少)	30,247	426,319
環境対策引当金の増減額( は減少)	52,074	723,225
固定資産除売却損益( は益)	63,891	9,468
持分法による投資損益( は益)	5,573	22,562
特別退職金	-	50,776
不具合対策損失	-	85,473
売上債権の増減額( は増加)	1,563,346	364,183
棚卸資産の増減額( は増加)	231,385	117,734
仕入債務の増減額( は減少)	1,864,101	683,993
長期前受収益の増減額( は減少)	78,414	78,414
その他	197,352	111,706
小計	2,057,253	360,369
利息及び配当金の受取額	201,204	237,451
利息の支払額	6,428	12,628
特別退職金の支払額	-	50,776
法人税等の支払額	479,133	523,030
<b>営業活動によるキャッシュ・フロー</b>	<b>1,772,896</b>	<b>11,385</b>
<b>投資活動によるキャッシュ・フロー</b>		
定期預金の純増減額( は増加)	641,039	1,022,114
有形固定資産の取得による支出	696,668	658,955
有形固定資産の除却による支出	42,792	96,103
有形固定資産の売却による収入	15,522	34,048
無形固定資産の取得による支出	62,767	45,738
その他	36,330	55,188
<b>投資活動によるキャッシュ・フロー</b>	<b>1,464,074</b>	<b>200,176</b>
<b>財務活動によるキャッシュ・フロー</b>		
長期借入れによる収入	50,000	2,500,000
長期借入金の返済による支出	579,496	553,835
リース債務の返済による支出	48,524	27,452
自己株式の売却による収入	503	-
自己株式の取得による支出	392,735	372,625
配当金の支払額	400,156	205,349
非支配株主への配当金の支払額	511,738	319,860
<b>財務活動によるキャッシュ・フロー</b>	<b>1,882,147</b>	<b>1,020,877</b>
現金及び現金同等物に係る換算差額	395,478	224,267
現金及び現金同等物の増減額( は減少)	1,177,847	1,456,705
現金及び現金同等物の期首残高	7,755,086	6,577,239
現金及び現金同等物の期末残高	6,577,239	8,033,944

【注記事項】

(連結財務諸表作成のための基本となる重要な事項)

1. 連結の範囲に関する事項

(1) 連結子会社の数 9社

連結子会社の名称

北海道オリジン株式会社  
埼玉オリジン株式会社  
東邦化研工業株式会社  
株式会社オリジン商事  
上海欧利生東邦塗料有限公司  
欧利生塗料(天津)有限公司  
欧利生東邦塗料(東莞)有限公司  
オリジン・イーソン・ペイント株式会社  
欧利晶精密機械(上海)有限公司

(2) 連結の範囲から除外した子会社

オリジン・エレクトリック・アメリカ株式会社  
オリジン・コリア株式会社  
オリジン・ドラケミ・インドネシア株式会社  
欧利生(香港)有限公司 他3社

(3) 非連結子会社について連結の範囲から除外した理由

非連結子会社は、いずれも小規模会社であり、合計の総資産、売上高、当期純損益(持分に見合う額)及び利益剰余金(持分に見合う額)等は、いずれも連結財務諸表に重要な影響を及ぼしていないためであります。

2. 持分法の適用に関する事項

(1) 持分法適用の関連会社数 1社

萬座塗料株式会社

(2) 持分法を適用していない非連結子会社(オリジン・エレクトリック・アメリカ株式会社、オリジン・コリア株式会社、オリジン・ドラケミ・インドネシア株式会社、欧利生(香港)有限公司、他3社)及び関連会社(北富士オリジン株式会社)は、当期純損益(持分に見合う額)及び利益剰余金(持分に見合う額)等からみて、持分法の対象から除いても連結財務諸表に及ぼす影響が軽微であり、かつ、全体としても重要性がないため持分法の適用範囲から除外しております。

3. 連結子会社の事業年度等に関する事項

連結子会社のうち、上海欧利生東邦塗料有限公司、欧利生塗料(天津)有限公司、欧利生東邦塗料(東莞)有限公司、オリジン・イーソン・ペイント株式会社及び欧利晶精密機械(上海)有限公司の決算日は12月31日であります。

連結財務諸表の作成に当たっては、同決算日現在の財務諸表を使用しております。ただし、1月1日から連結決算日までの期間に発生した重要な取引については、連結上必要な調整を行っております。

4. 会計方針に関する事項

(1) 重要な資産の評価基準及び評価方法

(イ) 有価証券

その他有価証券

市場価格のない株式等以外のもの

...時価法(評価差額は全部純資産直入法により処理し、売却原価は移動平均法により算定)

市場価格のない株式等

...移動平均法による原価法

(ロ) デリバティブ

時価法

(ハ) 棚卸資産

A) 個別原価計算に係る製品・仕掛品は個別法による原価法(貸借対照表価額は収益性の低下に基づく簿価切下げの方法により算定)

B) 総合原価計算に係る製品・仕掛品は主として総平均法による原価法(貸借対照表価額は収益性の低下に基づく簿価切下げの方法により算定)

C) 原材料及び貯蔵品は主として先入先出法又は総平均法による原価法(貸借対照表価額は収益性の低下に基づく簿価切下げの方法により算定)

(2) 重要な減価償却資産の減価償却の方法

(イ) 有形固定資産(リース資産を除く)

当社及び国内連結子会社は定率法を、在外連結子会社は定額法を採用しております。

ただし、当社及び国内連結子会社は2000年4月1日以降に取得した建物(建物附属設備を除く)並びに2016年4月1日以降に取得した建物附属設備及び構築物は定額法を採用しております。

なお、主な耐用年数は以下のとおりであります。

建物及び構築物 3～47年

機械装置及び運搬具 2～12年



- (ロ) 無形固定資産（リース資産を除く）  
定額法を採用しております。  
なお、自社利用のソフトウェアについては、社内における利用可能期間（５年）に基づく定額法を採用しております。
- (ハ) リース資産  
所有権移転外ファイナンス・リース取引に係るリース資産については、リース期間を耐用年数とし、残存価額を零とする定額法を採用しております。
- (3) 重要な引当金の計上基準
- (イ) 貸倒引当金  
債権の貸倒れによる損失に備えるため、一般債権については貸倒実績率により、貸倒懸念債権等特定の債権については個別に回収可能性を検討し、回収不能見込額を計上しております。
- (ロ) 賞与引当金  
当社、国内連結子会社及び一部の在外連結子会社は、従業員の賞与支給に備えるため、支給見込額のうち当連結会計年度負担分を計上しております。
- (ハ) 役員賞与引当金  
当社及び一部の連結子会社は、役員の賞与支給に備えるため、支給見込額を計上しております。
- (ニ) 製品補償引当金  
当社は、製品補償に伴う費用の支出に備えるため、過去の実績を基準にした見積額及び個別案件に対する見積額を計上しております。
- (ホ) 環境対策引当金  
当社は、土壌汚染対策などの環境対策に伴う費用の支出に備えるため、今後発生が見込まれる金額を計上しております。
- (ヘ) 固定資産解体費用引当金  
当社は、建物の解体に伴う費用の支出に備えるため、今後発生が見込まれる解体諸費用の見積額を計上しております。
- (ト) 役員株式給付引当金  
役員株式給付規程に基づく取締役への当社株式等の給付に備えるため、当連結会計年度末における株式給付債務の見込額に基づき計上しております。
- (4) 退職給付に係る会計処理の方法  
退職給付に係る負債は、従業員の退職給付に備えるため、当連結会計年度末における退職給付債務及び年金資産の見込額に基づき計上しております。
- (イ) 退職給付見込額の期間帰属方法  
退職給付債務の算定にあたり、退職給付見込額を当連結会計年度末までの期間に帰属させる方法については、給付算定式基準によっております。
- (ロ) 数理計算上の差異及び過去勤務費用の費用処理方法  
数理計算上の差異及び過去勤務費用は発生年度で全額費用処理しております。
- (ハ) 小規模企業等における簡便法の採用  
一部の連結子会社は、退職給付に係る負債及び退職給付費用の計算に、退職給付に係る期末自己都合要支給額を退職給付債務とする方法を用いた簡便法を適用しております。
- (5) 重要な収益及び費用の計上基準  
当社グループは、エレクトロニクス事業においては電源機器を、メカトロニクス事業においてはシステム機器を、ケミトロニクス事業においては合成樹脂塗料を、コンポーネント事業においては精密機構部品を、その他事業においてはパワー半導体を製造及び販売しております。  
これら各事業から生じる収益は、主に顧客との契約に従い計上しており、取引価格は顧客との契約において約束された対価から値引き・返品額等を控除した金額で算定しております。  
また、各事業の製品の販売については、通常は製品の引渡時点において顧客へ当該製品に対する支配が移転し、履行義務が充足されると判断しておりますが、国内の販売においては、出荷時から当該製品の支配が顧客に移転される時までの期間が通常の間である場合については、出荷時に収益を認識しております。  
エレクトロニクス事業及びメカトロニクス事業における据付工事、試運転等の役務を伴う一部の製品の販売については、検収を受けた時点において顧客へ当該製品に対する支配が移転して履行義務が充足されると判断し、収益を認識しております。  
なお、顧客への製品の販売における当社グループの役割が代理人に該当する各事業の取引については、当該対価の総額から第三者に対する支払額を差し引いた純額で収益を認識しております。
- (6) 重要な外貨建の資産又は負債の本邦通貨への換算の基準  
外貨建金銭債権債務は、連結決算日の直物為替相場により円貨に換算し、換算差額は損益として処理しております。なお、在外連結子会社の資産及び負債並びに収益及び費用は、決算日の直物為替相場により円貨に換算し、換算差額は純資産の部における為替換算調整勘定及び非支配株主持分に含めて計上しております。
- (7) のれんの償却方法及び償却期間  
のれんについては、５年間の均等償却を行っております。
- (8) 連結キャッシュ・フロー計算書における資金の範囲  
手許現金、随時引き出し可能な預金及び容易に換金可能であり、かつ、価値の変動について僅少なリスクしか負わない取得日から３ヵ月以内に満期の到来する短期投資からなっております。

(重要な会計上の見積り)

(有形固定資産及び無形固定資産の減損処理)

(1) 当連結会計年度の連結財務諸表に計上した金額

(単位：千円)

	前連結会計年度	当連結会計年度
減損損失	5,531	42,296
有形固定資産	9,908,807	9,828,009
無形固定資産	419,090	420,997

当連結会計年度は、メカトロニクス事業の資産グループにおいて、事業環境の変化に伴い収益性が低下したことにより減損の兆候があると判断し減損損失の認識を判定した結果、帳簿価額を回収可能価額まで減額し、その減少額を減損損失に計上しております。

(2) 識別した項目に係る重要な会計上の見積りの内容に関する情報

当社グループは、原則として、事業用資産については経営管理上の事業区分を基準として資産のグルーピングを行っております。ただし、将来の使用が見込まれない遊休資産や処分予定資産については個々の資産を一つの単位としてグルーピングを行っております。

資産又は資産グループが使用されている営業活動から生ずる損益が継続してマイナスとなっているか、あるいは継続してマイナスとなる見込みであること等、減損の兆候があると認められる場合には、資産又は資産グループから得られる割引前将来キャッシュ・フローの総額を見積り、帳簿価額と比較することにより、減損損失の認識の要否を判定しております。

割引前将来キャッシュ・フローの総額が帳簿価額を下回る場合には、帳簿価額を回収可能価額まで減額し、当該減少額を減損損失として計上します。

割引前将来キャッシュ・フローの総額は、事業計画等を基礎にし、算出時点で入手可能な情報も考慮して見積もりを行います。

減損の兆候、減損の認識及び測定にあたり慎重に検討をしておりますが、事業計画や市場環境の変化により、見積もった額の前提となる条件や仮定に変更が生じ、固定資産のうち減損の兆候がある資産又は資産グループについて、回収可能価額が帳簿価額を下回る場合、翌連結会計年度の連結財務諸表において、減損損失が発生する可能性があります。

(会計方針の変更)

該当事項はありません。

(表示方法の変更)

(連結損益計算書関係)

前連結会計年度において、区分掲記しておりました「営業外費用」の「賃貸料原価」は、金額的重要性が乏しくなったため、当連結会計年度より「その他」に含めて掲記しております。

この表示方法の変更を反映させるため、前連結会計年度の連結財務諸表の組替えを行っております。

この結果、前連結会計年度の連結損益計算書において、「営業外費用」の「賃貸料原価」に表示していた38,088千円及び「その他」に表示していた57,185千円は、「その他」95,273千円として組替えております。

(追加情報)

(株式給付信託(BBT))

当社は、2017年6月29日開催の第116期定時株主総会の決議に基づき、2017年8月28日より、当社の取締役(監査等委員である取締役、及びそれ以外の取締役のうち社外取締役である者を除きます。以下、断りがない限り、同じとします。)の報酬と当社の業績及び株式価値との連動性をより明確にし、取締役が株価上昇によるメリットのみならず、株価下落リスクまでも株主の皆様と共有することで、中長期的な業績の向上と企業価値の増大に貢献する意識を高めることを目的として、業績連動型株式報酬制度「株式給付信託(BBT(=Board Benefit Trust))」(以下「本制度」といいます。)を導入しております。

(1) 取引の概要

本制度は、当社が拠出する金銭を原資として当社株式が信託(以下、本制度に基づき設定される信託を「本信託」といいます。)を通じて取得され、取締役に対して、当社が定める役員株式給付規程に従って、当社株式及び当社株式を時価で換算した金額相当の金銭(以下「当社株式等」といいます。)が本信託を通じて給付される業績連動型株式報酬制度です。なお、取締役が当社株式等の給付を受ける時期は、原則として取締役の退任時となります。

(2) 信託に残存する自社の株式

信託に残存する当社株式を、信託における帳簿価額(付随費用の金額を除く。)により、純資産の部に自己株式として計上しております。当該自己株式の帳簿価額は、前連結会計年度末25,836千円、当連結会計年度末25,836千円であり、株式数は、前連結会計年度末15,400株、当連結会計年度末15,400株であります。

(連結貸借対照表関係)

- 1 受取手形、売掛金及び契約資産のうち、顧客との契約から生じた債権及び契約資産の金額は、それぞれ以下のとおりであります。

	前連結会計年度 (2023年3月31日)	当連結会計年度 (2024年3月31日)
受取手形	400,561千円	491,379千円
売掛金	6,969,413	6,440,963
契約資産	100,905	74,130

- 2 非連結子会社及び関連会社に対するものは、次のとおりであります。

	前連結会計年度 (2023年3月31日)	当連結会計年度 (2024年3月31日)
投資有価証券(株式)	1,131,724千円	1,125,297千円
その他(出資金)	34,988	34,988

- 3 担保資産及び担保付債務

下記の資産をもって工場財団を組成し、当連結会計年度における極度額560,000千円(前連結会計年度における極度額は560,000千円)の根抵当権を設定しております。

	前連結会計年度 (2023年3月31日)	当連結会計年度 (2024年3月31日)
建物及び構築物	318,971千円	303,805千円
機械装置及び運搬具	58,333	55,584
土地	263,522	263,522
その他	0	0
計	640,827	622,912

担保付債務は、次のとおりであります。

	前連結会計年度 (2023年3月31日)	当連結会計年度 (2024年3月31日)
1年内返済予定の長期借入金	67,552千円	157,600千円
長期借入金	-	551,600

上記のほか、前連結会計年度において現金及び預金30,000千円、当連結会計年度において現金及び預金30,000千円を当座貸越契約の担保に供しております。

- 4 電子記録債権譲渡高

	前連結会計年度 (2023年3月31日)	当連結会計年度 (2024年3月31日)
電子記録債権譲渡高	63,767千円	64,443千円

- 5 連結会計年度末日満期手形等

連結会計年度末日満期手形等の会計処理については、手形交換日又は決済日をもって決済処理をしております。

なお、当連結会計年度の末日が金融機関の休日であったため、次の連結会計年度末日満期手形等が連結会計年度末残高に含まれております。

	前連結会計年度 (2023年3月31日)	当連結会計年度 (2024年3月31日)
受取手形	-千円	201,152千円
電子記録債権	-	212,925
支払手形	-	10,711
電子記録債務	-	157,830

- 6 当社は、機動的な財務戦略をとり、資金の効率的な調達を行うため、取引銀行7行と特定融資枠契約（シンジケーション方式によるコミットメントライン）を締結しております。  
連結会計年度末における特定融資枠契約に係る借入金未実行残高等は、次のとおりであります。

	前連結会計年度 (2023年3月31日)	当連結会計年度 (2024年3月31日)
特定融資枠契約の総額	5,000,000千円	5,000,000千円
当連結会計年度末借入実行残高	-	-
差引残高	5,000,000	5,000,000

- 7 減価償却累計額には、減損損失累計額が含まれております。

- 8 その他に含まれる契約負債の金額は、次のとおりであります。

	前連結会計年度 (2023年3月31日)	当連結会計年度 (2024年3月31日)
契約負債	208,930千円	381,957千円

## (連結損益計算書関係)

## 1 顧客との契約から生じる収益

売上高については、顧客との契約から生じる収益及びそれ以外の収益を区分して記載しておりません。顧客との契約から生じる収益の金額は、連結財務諸表「注記事項(収益認識関係)1.顧客との契約から生じる収益を分解した情報」に記載しております。

## 2 期末棚卸高は収益性の低下に伴う簿価切下後の金額であり、次の棚卸資産評価損が売上原価に含まれておりません。

前連結会計年度 (自 2022年4月1日 至 2023年3月31日)	当連結会計年度 (自 2023年4月1日 至 2024年3月31日)
78,572千円	464,130千円

## 3 販売費及び一般管理費のうち主要な費目及び金額は次のとおりであります。

	前連結会計年度 (自 2022年4月1日 至 2023年3月31日)	当連結会計年度 (自 2023年4月1日 至 2024年3月31日)
(1) 運賃・梱包費	444,670千円	411,985千円
(2) 従業員給料手当	1,591,771	1,707,513
(3) 賞与	267,662	282,460
(4) 賞与引当金繰入額	176,026	135,708
(5) 役員賞与引当金繰入額	13,277	5,817
(6) 役員株式給付引当金繰入額	8,052	5,368
(7) 製品補償引当金繰入額	57,328	117,643
(8) 退職給付費用	118,909	6,578
(9) 福利厚生費	407,959	433,882
(10) 外部報酬	529,443	438,384
(11) 研究開発費	1,677,259	1,728,245
(12) 減価償却費	214,845	205,204
(13) 賃借料	260,902	314,715
(14) 貸倒引当金繰入額	9,604	1,584

## 4 一般管理費及び当期製造費用に含まれる研究開発費の総額

	前連結会計年度 (自 2022年4月1日 至 2023年3月31日)	当連結会計年度 (自 2023年4月1日 至 2024年3月31日)
一般管理費	1,677,259千円	1,728,245千円
当期製造費用	14,270	19,130
計	1,691,529	1,747,375

## 5 固定資産売却益の内容は次のとおりであります。

	前連結会計年度 (自 2022年4月1日 至 2023年3月31日)	当連結会計年度 (自 2023年4月1日 至 2024年3月31日)
機械装置及び運搬具	7,621千円	23,600千円
その他(工具、器具及び備品)	1,034	449
計	8,655	24,050

## 6 固定資産売却損の内容は次のとおりであります。

	前連結会計年度 (自 2022年4月1日 至 2023年3月31日)	当連結会計年度 (自 2023年4月1日 至 2024年3月31日)
機械装置及び運搬具	656千円	-千円
その他(工具、器具及び備品)	230	388
計	886	388

## 7 固定資産除却損の内容は次のとおりであります。

	前連結会計年度 (自 2022年4月1日 至 2023年3月31日)	当連結会計年度 (自 2023年4月1日 至 2024年3月31日)
建物及び構築物	12,814千円	15,899千円
機械装置及び運搬具	8,607	12,478
建設仮勘定	46,087	-
その他(工具、器具及び備品)	4,150	4,751
計	71,659	33,129

## 8 減損損失

(前連結会計年度)

当連結会計年度において、当社グループは以下の資産グループについて減損損失を計上しております。

場所	用途	種類	減損損失
栃木県小山市	福利厚生施設	建物及び構築物	5,531千円
合 計			5,531千円

当社グループは、原則として、事業用資産については経営管理上の事業区分を基準として資産のグルーピングを行っております。ただし、将来の使用が見込まれない遊休資産や処分予定資産については個々の資産を一つの単位としてグルーピングを行っております。

解体の意思決定を行った福利厚生施設の帳簿価額を回収可能価額まで減額し、当該減少額を減損損失として計上しております。

なお、当該資産グループの回収可能価額は使用価値により測定しておりますが、解体の意思決定を行ったことにより将来キャッシュ・フローが見込まれないことから、備忘価額により評価しております。

(当連結会計年度)

当連結会計年度において、当社グループは以下の資産グループについて減損損失を計上しております。

場所	用途	種類	減損損失
埼玉県朝霞市	事業用資産	機械装置及び運搬具	42,296千円
合 計			42,296千円

当社グループは、原則として、事業用資産については経営管理上の事業区分を基準として資産のグルーピングを行っております。ただし、将来の使用が見込まれない遊休資産や処分予定資産については個々の資産を一つの単位としてグルーピングを行っております。

メカトロニクス事業の資産グループにおいて、事業環境の変化に伴い収益性が低下したことにより減損の兆候があると判断し減損損失の認識を判定した結果、帳簿価額を回収可能価額まで減額し、当該減少額を減損損失に計上しております。

なお、当該資産グループの回収可能価額は正味売却価額により測定しており、不動産鑑定評価等に基づき算定しております。

## 9 環境対策引当金繰入額

(前連結会計年度)

間々田工場(栃木県小山市)敷地内での土壌汚染対策の調査費用の見積額であります。

(当連結会計年度)

間々田工場(栃木県小山市)敷地内での地下水汚染の拡散防止のための対策工事費用の見積額であります。

10 不具合対策損失

(前連結会計年度)

該当事項はありません。

(当連結会計年度)

エレクトロニクス事業の連結子会社で発生した電源装置不具合対策損失であります。

11 特別退職金

(前連結会計年度)

該当事項はありません。

(当連結会計年度)

エレクトロニクス事業の連結子会社における工場閉鎖に伴う割増退職金等であります。



(連結包括利益計算書関係)

その他の包括利益に係る組替調整額及び税効果額

	前連結会計年度 (自 2022年4月1日 至 2023年3月31日)	当連結会計年度 (自 2023年4月1日 至 2024年3月31日)
その他有価証券評価差額金：		
当期発生額	665,303千円	2,132,851千円
組替調整額	-	-
税効果調整前	665,303	2,132,851
税効果額	202,590	650,707
その他有価証券評価差額金	462,712	1,482,143
為替換算調整勘定：		
当期発生額	520,788	344,792
為替換算調整勘定	520,788	344,792
持分法適用会社に対する持分相当額：		
当期発生額	5,406	17,379
組替調整額	-	-
持分法適用会社に対する持分相当額	5,406	17,379
その他の包括利益合計	988,907	1,844,315

(連結株主資本等変動計算書関係)

前連結会計年度(自 2022年4月1日 至 2023年3月31日)

1. 発行済株式の種類及び総数並びに自己株式の種類及び株式数に関する事項

	当連結会計年度期 首株式数(千株)	当連結会計年度増 加株式数(千株)	当連結会計年度減 少株式数(千株)	当連結会計年度末 株式数(千株)
発行済株式				
普通株式	6,699	-	-	6,699
合計	6,699	-	-	6,699
自己株式				
普通株式(注)1.2.3	491	301	2	790
合計	491	301	2	790

- (注) 1. 普通株式の自己株式の株式数の増加301千株は、取締役会決議による自己株式の取得による増加300千株および単元未満株式の買取による増加0千株等によるものであります。
2. 普通株式の自己株式の株式数の減少2千株は、「株式給付信託(BBT)」からの給付による減少1千株等によるものであります。
3. 当連結会計年度末の株式数には、「株式給付信託(BBT)」制度の信託財産として株式給付信託が保有する当社株式15千株が含まれております。

2. 配当に関する事項

(1) 配当金支払額

(決議)	株式の種類	配当金の総額 (千円)	1株当たり配当 額(円)	基準日	効力発生日
2022年6月29日 定時株主総会	普通株式	281,702	45.0	2022年3月31日	2022年6月30日
2022年11月10日 取締役会	普通株式	120,434	20.0	2022年9月30日	2022年12月5日

- (注) 1. 2022年6月29日定時株主総会決議による「配当金の総額」には、株式給付信託(BBT)が保有する当社株式に対する配当金778千円が含まれております。
2. 2022年11月10日取締役会決議による「配当金の総額」には、株式給付信託(BBT)が保有する当社株式に対する配当金308千円が含まれております。

(2) 基準日が当連結会計年度に属する配当のうち、配当の効力発生日が翌連結会計年度となるもの

(決議)	株式の種類	配当金の総額 (千円)	配当の原資	1株当たり 配当額 (円)	基準日	効力発生日
2023年6月29日 定時株主総会	普通株式	119,187	利益剰余金	20.0	2023年3月31日	2023年6月30日

- (注) 「配当金の総額」には、株式給付信託(BBT)が保有する当社株式に対する配当金308千円が含まれております。

当連結会計年度（自 2023年4月1日 至 2024年3月31日）

1. 発行済株式の種類及び総数並びに自己株式の種類及び株式数に関する事項

	当連結会計年度期首株式数（千株）	当連結会計年度増加株式数（千株）	当連結会計年度減少株式数（千株）	当連結会計年度末株式数（千株）
発行済株式				
普通株式	6,699	-	-	6,699
合計	6,699	-	-	6,699
自己株式				
普通株式（注）1. 2	790	300	-	1,091
合計	790	300	-	1,091

（注）1. 普通株式の自己株式の株式数の増加300千株は、取締役会決議による自己株式の取得による増加300千株および単元未満株式の買取による増加0千株等によるものであります。

2. 当連結会計年度末の株式数には、「株式給付信託（BBT）」制度の信託財産として株式給付信託が保有する当社株式15千株が含まれております。

2. 配当に関する事項

（1）配当金支払額

（決議）	株式の種類	配当金の総額（千円）	1株当たり配当額（円）	基準日	効力発生日
2023年6月29日 定時株主総会	普通株式	119,187	20.0	2023年3月31日	2023年6月30日
2023年11月10日 取締役会	普通株式	87,215	15.0	2023年9月30日	2023年12月4日

（注）1. 2023年6月29日定時株主総会決議による「配当金の総額」には、株式給付信託（BBT）が保有する当社株式に対する配当金308千円が含まれております。

2. 2023年11月10日取締役会決議による「配当金の総額」には、株式給付信託（BBT）が保有する当社株式に対する配当金231千円が含まれております。

（2）基準日が当連結会計年度に属する配当のうち、配当の効力発生日が翌連結会計年度となるもの

（決議）	株式の種類	配当金の総額（千円）	配当の原資	1株当たり配当額（円）	基準日	効力発生日
2024年6月27日 定時株主総会	普通株式	84,885	利益剰余金	15.0	2024年3月31日	2024年6月28日

（注）「配当金の総額」には、株式給付信託（BBT）が保有する当社株式に対する配当金231千円が含まれております。

(連結キャッシュ・フロー計算書関係)  
現金及び現金同等物の期末残高と連結貸借対照表に掲記されている科目の金額との関係

	前連結会計年度 (自 2022年 4月 1日 至 2023年 3月 31日)	当連結会計年度 (自 2023年 4月 1日 至 2024年 3月 31日)
現金及び預金勘定	9,356,011千円	9,903,454千円
預入期間が3ヵ月を超える定期預金	2,778,772	1,869,509
現金及び現金同等物	6,577,239	8,033,944

(リース取引関係)

(借主側)

1.ファイナンス・リース取引

所有権移転外ファイナンス・リース取引

リース資産の内容

有形固定資産

主として生産支援情報処理設備(その他(工具、器具及び備品))であります。

リース資産の減価償却の方法

連結財務諸表作成のための基本となる重要な事項「4.会計方針に関する事項 (2)重要な減価償却資産の減価償却の方法」に記載のとおりであります。

2.オペレーティング・リース取引

オペレーティング・リース取引のうち解約不能のものに係る未経過リース料

(単位:千円)

	前連結会計年度 (2023年 3月 31日)	当連結会計年度 (2024年 3月 31日)
1年内	2,767	2,767
1年超	5,013	2,246
合計	7,780	5,013

(金融商品関係)

1. 金融商品の状況に関する事項

1) 金融商品に対する取組方針

当社グループは、資金運用については預金等の安全性の高い金融資産で運用し、必要に応じて短期的な運転資金や設備資金などを銀行借入により調達しております。

デリバティブ取引は、将来の為替相場及び金利相場の変動によるリスク回避を目的としており、投機的な取引は行わない方針であります。

2) 金融商品の内容及びそのリスク並びにリスク管理体制

営業債権である受取手形、売掛金及び電子記録債権は、顧客の信用リスクに晒されておりますが、与信管理規程に従ってリスク管理を行い、定期的な信用状況の把握によりリスクの低減を図っております。

投資有価証券である株式は、市場価格の変動リスクに晒されておりますが、定期的に時価や発行体の財務状況等を把握し、明細表を作成する等の方法により管理しております。

営業債務である支払手形及び買掛金並びに電子記録債務は、そのほとんどが6ヵ月以内の支払期日となっております。

借入金のうち、短期借入金は主に営業取引に係る資金調達であり、長期借入金は主に設備投資に係る資金調達であります。

デリバティブ取引の執行・管理については、取引権限及び取引限度額等を定めた社内ルールに従い、資金担当部門が決裁担当者の承認を得て行っており、また、デリバティブの利用にあたっては、取引相手先には高格付を有する金融機関に限定しているため、信用リスクはほとんどないと認識しております。

また、営業債務や借入金は、流動性リスクに晒されておりますが、資金繰計画を作成する等の方法により管理しております。

2. 金融商品の時価等に関する事項

連結貸借対照表計上額、時価及びこれらの差額については、次のとおりであります。

前連結会計年度(2023年3月31日)

	連結貸借対照表計上額 (千円)	時価(千円)	差額(千円)
(1) 投資有価証券(*2) 其他有価証券	4,496,741	4,496,741	-
(2) 長期借入金(1年内含む)	(468,096)	(464,417)	3,678

当連結会計年度(2024年3月31日)

	連結貸借対照表計上額 (千円)	時価(千円)	差額(千円)
(1) 投資有価証券(*2) 其他有価証券	6,630,299	6,630,299	-
(2) 長期借入金(1年内含む)	(2,414,261)	(2,408,122)	6,138

(\*1) 現金は注記を省略しており、預金、受取手形、売掛金、電子記録債権、支払手形、買掛金、電子記録債務は短期間で決済されるため時価が帳簿価額に近似することから、記載を省略しております。

(\*2) 市場価格のない株式等は、「(1)投資有価証券」には含まれておりません。当該金融商品の連結貸借対照表計上額は以下のとおりであります。

区分	前連結会計年度(千円)	当連結会計年度(千円)
非上場株式	1,268,798	1,262,371

(\*3) 負債に計上されているものについては、( )で示しております。

(注) 1. 金銭債権の連結決算日後の償還予定額  
前連結会計年度(2023年3月31日)

	1年以内 (千円)
現金及び預金	9,356,011
受取手形	400,561
売掛金	6,969,413
電子記録債権	2,259,287
合計	18,985,274

当連結会計年度(2024年3月31日)

	1年以内 (千円)
現金及び預金	9,903,454
受取手形	491,379
売掛金	6,440,963
電子記録債権	3,342,426
合計	20,178,225

(注) 2. 短期借入金及び長期借入金の連結決算日後の返済予定額  
前連結会計年度(2023年3月31日)

	1年以内 (千円)	1年超 2年以内 (千円)	2年超 3年以内 (千円)	3年超 4年以内 (千円)	4年超 5年以内 (千円)	5年超 (千円)
短期借入金	-	-	-	-	-	-
長期借入金	303,835	74,197	50,020	30,028	10,016	-
合計	303,835	74,197	50,020	30,028	10,016	-

当連結会計年度(2024年3月31日)

	1年以内 (千円)	1年超 2年以内 (千円)	2年超 3年以内 (千円)	3年超 4年以内 (千円)	4年超 5年以内 (千円)	5年超 (千円)
短期借入金	-	-	-	-	-	-
長期借入金	574,197	550,020	530,028	510,016	250,000	-
合計	574,197	550,020	530,028	510,016	250,000	-

3. 金融商品の時価のレベルごとの内訳等に関する事項

金融商品の時価を、時価の算定に係るインプットの観察可能性及び重要性に応じて、以下の3つのレベルに分類しております。

レベル1の時価：観察可能な時価の算定に係るインプットのうち、活発な市場において形成される当該時価の算定の対象となる資産又は負債に関する相場価格により算定した時価

レベル2の時価：観察可能な時価の算定に係るインプットのうち、レベル1のインプット以外の時価の算定に係るインプットを用いて算定した時価

レベル3の時価：観察できない時価の算定に係るインプットを使用して算定した時価

時価の算定に重要な影響を与えるインプットを複数使用している場合には、それらのインプットがそれぞれ属するレベルのうち、時価の算定における優先順位が最も低いレベルに時価を分類しております。

(1) 時価で連結貸借対照表に計上している金融商品

前連結会計年度（2023年3月31日）

区分	時価（千円）			
	レベル1	レベル2	レベル3	合計
投資有価証券				
その他有価証券				
株式	4,496,741	-	-	4,496,741
資産計	4,496,741	-	-	4,496,741

当連結会計年度（2024年3月31日）

区分	時価（千円）			
	レベル1	レベル2	レベル3	合計
投資有価証券				
その他有価証券				
株式	6,630,299	-	-	6,630,299
資産計	6,630,299	-	-	6,630,299

(2) 時価で連結貸借対照表に計上している金融商品以外の金融商品

前連結会計年度（2023年3月31日）

区分	時価（千円）			
	レベル1	レベル2	レベル3	合計
長期借入金	-	464,417	-	464,417
負債計	-	464,417	-	464,417

当連結会計年度（2024年3月31日）

区分	時価（千円）			
	レベル1	レベル2	レベル3	合計
長期借入金	-	2,408,122	-	2,408,122
負債計	-	2,408,122	-	2,408,122

（注） 時価の算定に用いた評価技法及び時価の算定に係るインプットの説明

投資有価証券

上場株式は相場価格を用いて評価しております。上場株式は活発な市場で取引されているため、その時価をレベル1の時価に分類しております。

長期借入金

長期借入金の時価については、固定金利による長期借入金は元金の合計額を同様の新規借入を行った場合に想定される利率で割り引いて算定しており、レベル2の時価に分類しております。

なお、変動金利による長期借入金は短期間で市場金利を反映することから、時価は帳簿価額と近似していると考えられるため、当該帳簿価額によっており、レベル2の時価に分類しております。



(有価証券関係)

1. その他有価証券

前連結会計年度(2023年3月31日)

	種類	連結貸借対照表計上額(千円)	取得原価(千円)	差額(千円)
連結貸借対照表計上額が取得原価を超えるもの	(1) 株式	4,421,071	926,145	3,494,925
	(2) 債券	-	-	-
	(3) その他	-	-	-
	小計	4,421,071	926,145	3,494,925
連結貸借対照表計上額が取得原価を超えないもの	(1) 株式	75,670	103,759	28,089
	(2) 債券	-	-	-
	(3) その他	-	-	-
	小計	75,670	103,759	28,089
合計		4,496,741	1,029,905	3,466,835

(注) 市場価格のない株式等は、上表の「その他有価証券」には含まれておりません。当該金融商品の連結貸借対照表計上額は以下のとおりであります。

区分	当連結会計年度(千円)
非上場株式	137,074

当連結会計年度(2024年3月31日)

	種類	連結貸借対照表計上額(千円)	取得原価(千円)	差額(千円)
連結貸借対照表計上額が取得原価を超えるもの	(1) 株式	6,558,968	926,768	5,632,199
	(2) 債券	-	-	-
	(3) その他	-	-	-
	小計	6,558,968	926,768	5,632,199
連結貸借対照表計上額が取得原価を超えないもの	(1) 株式	71,330	103,843	32,512
	(2) 債券	-	-	-
	(3) その他	-	-	-
	小計	71,330	103,843	32,512
合計		6,630,299	1,030,612	5,599,686

(注) 市場価格のない株式等は、上表の「その他有価証券」には含まれておりません。当該金融商品の連結貸借対照表計上額は以下のとおりであります。

区分	当連結会計年度(千円)
非上場株式	137,074

2．売却したその他有価証券

前連結会計年度（自 2022年4月1日 至 2023年3月31日）

該当事項はありません。

当連結会計年度（自 2023年4月1日 至 2024年3月31日）

該当事項はありません。

3．減損処理を行った有価証券

前連結会計年度（2023年3月31日）

該当事項はありません。

当連結会計年度（2024年3月31日）

該当事項はありません。

（デリバティブ取引関係）

該当事項はありません。

## (退職給付関係)

## 1. 採用している退職給付制度の概要

当社及び連結子会社は、従業員の退職給付に充てるため、積立型、非積立型の確定給付制度及び確定拠出制度を採用しております。

確定給付制度においては、確定給付企業年金制度（積立型制度）及び退職一時金制度（非積立型制度）を設けており、給与と勤務期間に基づいた一時金又は年金を支給しております。

なお、一部の連結子会社は退職給付に係る負債及び退職給付費用の計算に、退職給付に係る期末自己都合要支給額を退職給付債務とする方法を用いた簡便法を適用しております。

また、退職一時金制度には、退職給付信託が設定されております。

## 2. 確定給付制度

## (1) 退職給付債務の期首残高と期末残高の調整表（簡便法を適用した制度を除く）

	前連結会計年度 (自 2022年4月1日 至 2023年3月31日)	当連結会計年度 (自 2023年4月1日 至 2024年3月31日)
退職給付債務の期首残高	5,451,204千円	5,495,090千円
勤務費用	356,513	359,840
利息費用	38,713	38,430
数理計算上の差異の発生額	979	72,152
退職給付の支払額	357,479	393,034
その他	5,158	3,186
退職給付債務の期末残高	5,495,090	5,575,665

## (2) 年金資産の期首残高と期末残高の調整表（簡便法を適用した制度を除く）

	前連結会計年度 (自 2022年4月1日 至 2023年3月31日)	当連結会計年度 (自 2023年4月1日 至 2024年3月31日)
年金資産の期首残高	3,308,159千円	3,379,947千円
期待運用収益	43,006	44,046
数理計算上の差異の発生額	79,347	487,889
事業主からの拠出額	186,071	66,566
退職給付の支払額	77,943	127,444
年金資産の期末残高	3,379,947	3,851,005

(注) 当社では退職給付信託を設定していません。

## (3) 簡便法を適用した制度の、退職給付に係る負債の期首残高と期末残高の調整表

	前連結会計年度 (自 2022年4月1日 至 2023年3月31日)	当連結会計年度 (自 2023年4月1日 至 2024年3月31日)
退職給付に係る負債の期首残高	280,955千円	283,767千円
退職給付費用	22,337	28,044
退職給付の支払額	19,526	60,694
退職給付に係る負債の期末残高	283,767	251,116

(4) 退職給付債務及び年金資産の期末残高と連結貸借対照表に計上された退職給付に係る負債及び退職給付に係る資産の調整表

	前連結会計年度 (2023年3月31日)	当連結会計年度 (2024年3月31日)
積立型制度の退職給付債務	1,867,455千円	1,923,724千円
年金資産	3,379,947	3,851,005
	1,512,491	1,927,281
非積立型制度の退職給付債務	3,911,401	3,903,057
連結貸借対照表に計上された負債と資産の純額	2,398,910	1,975,776
退職給付に係る負債	2,398,910	1,975,776
連結貸借対照表に計上された負債と資産の純額	2,398,910	1,975,776

(5) 退職給付費用及びその内訳項目の金額

	前連結会計年度 (自 2022年4月1日 至 2023年3月31日)	当連結会計年度 (自 2023年4月1日 至 2024年3月31日)
勤務費用	356,513千円	359,840千円
利息費用	38,713	38,430
期待運用収益	43,006	44,046
数理計算上の差異の費用処理額	80,327	415,736
簡便法で計算した退職給付費用	22,337	28,044
確定給付制度に係る退職給付費用	454,886	33,467

(6) 年金資産に関する事項

年金資産の主な内訳

年金資産合計に対する主な分類ごとの比率は、次のとおりであります。

	前連結会計年度 (2023年3月31日)	当連結会計年度 (2024年3月31日)
債券	26.2%	20.6%
株式	21.1	30.7
生保一般勘定	20.2	17.8
投資信託	30.0	29.2
その他	2.5	1.7
合計	100.0	100.0

(注) 年金資産合計には、退職一時金制度に対して設定した退職給付信託が前連結会計年度30.2%、当連結会計年度29.3%含まれております。

長期期待運用収益率の設定方法

年金資産の長期期待運用収益率を決定するため、現在及び予想される年金資産の配分と、年金資産を構成する多様な資産からの現在及び将来期待される長期の収益率を考慮しております。

(7) 数理計算上の計算基礎に関する事項

当連結会計年度末における主要な数理計算上の計算基礎

	前連結会計年度 (2023年3月31日)	当連結会計年度 (2024年3月31日)
割引率	0.7%	0.7%
長期期待運用収益率	1.3%	1.3%
予想昇給率	1.0% ~ 3.1%	1.0% ~ 3.1%

3. 確定拠出制度

連結子会社の確定拠出制度への要拠出額は、前連結会計年度(自 2022年4月1日 至 2023年3月31日) 8,806千円、当連結会計年度(自 2023年4月1日 至 2024年3月31日) 8,289千円であります。

(ストック・オプション等関係)  
該当事項はありません。

(税効果会計関係)

1. 繰延税金資産及び繰延税金負債の発生の主な原因別の内訳

	前連結会計年度 (2023年3月31日)	当連結会計年度 (2024年3月31日)
繰延税金資産		
退職給付に係る負債	730,171千円	599,999千円
退職給付信託拠出額	304,600	304,600
税務上の繰越欠損金(注)	549,561	829,735
減損損失	264,734	274,418
前受収益	436,897	430,580
棚卸資産評価損	234,715	378,210
賞与引当金	157,194	133,190
製品補償引当金	32,858	35,876
環境対策引当金	15,862	236,156
貸倒引当金限度超過額	73,260	112,567
その他	151,020	212,629
繰延税金資産小計	2,950,875	3,547,967
税務上の繰越欠損金に係る評価性引当額	549,561	772,028
将来減算一時差異等の合計に係る評価性引当額	1,332,344	1,586,339
評価性引当額小計	1,881,906	2,358,367
繰延税金資産合計	1,068,969	1,189,599
繰延税金負債		
その他有価証券評価差額金	1,063,057	1,713,765
子会社の留保利益金	252,309	182,119
土地の評価差額金	9,551	9,551
その他	11,543	10,795
繰延税金負債合計	1,336,461	1,916,230
繰延税金資産(負債)の純額	267,492	726,631

(注)税務上の繰越欠損金及びその繰延税金資産の繰越期限別の金額

前連結会計年度(2023年3月31日)

	1年以内 (千円)	1年超 2年以内 (千円)	2年超 3年以内 (千円)	3年超 4年以内 (千円)	4年超 5年以内 (千円)	5年超 (千円)	合計 (千円)
税務上の繰越 欠損金( )	15,769	16,520	5,563	-	-	511,707	549,561
評価性引当額	15,769	16,520	5,563	-	-	511,707	549,561
繰延税金資産	-	-	-	-	-	-	-

( ) 税務上の繰越欠損金は、法定実効税率を乗じた額であります。

当連結会計年度（2024年3月31日）

	1年以内 (千円)	1年超 2年以内 (千円)	2年超 3年以内 (千円)	3年超 4年以内 (千円)	4年超 5年以内 (千円)	5年超 (千円)	合計 (千円)
税務上の繰越 欠損金(1)	16,520	5,563	-	-	1,240	806,411	829,735
評価性引当額	16,520	5,563	-	-	1,240	748,704	772,028
繰延税金資産	-	-	-	-	-	57,706	(2)57,706

(1) 税務上の繰越欠損金は、法定実効税率を乗じた額であります。

(2) 税務上の繰越欠損金に係る繰延税金資産は、当社の将来の収益力に基づく課税所得見込を考慮した結果、回収可能と判断しております。

2. 法定実効税率と税効果会計適用後の法人税等の負担率との間に重要な差異があるときの、当該差異の原因となった主要な項目別の内訳

	前連結会計年度 (2023年3月31日)	当連結会計年度 (2024年3月31日)
法定実効税率 (調整)	30.5%	税金等調整前当期純損失を 計上しているため、記載を 省略しております。
評価性引当額の増減	17.4	
交際費等永久に損金に算入されない項目	0.8	
受取配当金等永久に益金に算入されない項目	1.5	
連結子会社税差分	4.5	
住民税均等割額	1.7	
外国法人税等	13.1	
外国子会社の留保利益	3.0	
その他	0.4	
税効果会計適用後の法人税等の負担率	54.9	

(企業結合等関係)

該当事項はありません。

(資産除去債務関係)

前連結会計年度(自 2022年4月1日 至 2023年3月31日)

資産除去債務の総額に重要性が乏しいため、記載を省略しております。

当連結会計年度(自 2023年4月1日 至 2024年3月31日)

資産除去債務の総額に重要性が乏しいため、記載を省略しております。

(賃貸等不動産関係)

当社では、東京都において保有する土地を賃貸しております。不動産は旧本社工場跡地であり、借地借家法第22条に基づく一般定期借地権方式により賃貸しております。

前連結会計年度における当該賃貸等不動産に関する賃貸損益は77,592千円(賃貸収益は営業外収益に、賃貸費用は営業外費用に計上)であります。当連結会計年度における当該賃貸等不動産に関する賃貸損益は104,633千円(賃貸収益は営業外収益に、賃貸費用は営業外費用に計上)であります。

また、当該賃貸等不動産の連結貸借対照表計上額、期中増減額及び時価は、次のとおりであります。

(単位:千円)

	前連結会計年度 (自 2022年4月1日 至 2023年3月31日)	当連結会計年度 (自 2023年4月1日 至 2024年3月31日)
連結貸借対照表計上額		
期首残高	1,815,985	1,815,985
期中増減額	-	-
期末残高	1,815,985	1,815,985
期末時価	5,791,384	5,923,623

(注) 1. 連結貸借対照表計上額は、取得原価であります。

2. 期末の時価は、路線価を基礎として合理的に調整した金額により評価しております。

(収益認識関係)

1. 顧客との契約から生じる収益を分解した情報

当社グループは、エレクトロニクス事業、メカトロニクス事業、ケミトロニクス事業、コンポーネント事業及びその他として半導体デバイス事業を営んでおり、各事業の主な財又はサービスの種類は、製品の販売又は保守サービスであります。地域別の収益は、顧客の所在地に基づき分解しております。これらの分解した収益とセグメント売上高との関連は、以下のとおりであります。

前連結会計年度(自 2022年4月1日 至 2023年3月31日)

(単位:千円)

	報告セグメント						合計
	エレクトロニクス事業	メカトロニクス事業	ケミトロニクス事業	コンポーネント事業	その他(注)	計	
日本	6,210,854	307,663	4,441,979	3,782,750	1,550,945	16,294,193	16,294,193
中国	54,456	5,684,157	3,178,206	3,070,842	34,674	12,022,337	12,022,337
その他	19,750	75,684	2,389,090	1,187,497	48,363	3,720,386	3,720,386
顧客との契約から生じる収益	6,285,061	6,067,505	10,009,277	8,041,089	1,633,982	32,036,917	32,036,917
その他の収益	-	-	-	-	-	-	-
外部顧客への売上高	6,285,061	6,067,505	10,009,277	8,041,089	1,633,982	32,036,917	32,036,917

(注)その他は、半導体デバイス事業であります。

当連結会計年度(自 2023年4月1日 至 2024年3月31日)

(単位:千円)

	報告セグメント						合計
	エレクトロニクス事業	メカトロニクス事業	ケミトロニクス事業	コンポーネント事業	その他(注)	計	
日本	6,649,545	772,459	5,073,239	3,466,800	1,527,101	17,489,146	17,489,146
中国	93,423	766,463	2,991,991	2,953,558	21,441	6,826,878	6,826,878
その他	27,890	57,536	2,568,656	1,190,828	44,142	3,889,054	3,889,054
顧客との契約から生じる収益	6,770,858	1,596,460	10,633,887	7,611,186	1,592,685	28,205,079	28,205,079
その他の収益	-	-	-	-	-	-	-
外部顧客への売上高	6,770,858	1,596,460	10,633,887	7,611,186	1,592,685	28,205,079	28,205,079

(注)その他は、半導体デバイス事業であります。

2. 顧客との契約から生じる収益を理解するための基礎となる情報

顧客との契約から生じる収益を理解するための基礎となる情報は、[注記事項](連結財務諸表作成のための基本となる重要な事項)「4.会計方針に関する事項」の「(5)重要な収益及び費用の計上基準」に記載のとおりであります。



3. 顧客との契約に基づく履行義務の充足と当該契約から生じるキャッシュ・フローとの関係並びに当連結会計年度末において存在する顧客との契約から翌連結会計年度以降に認識すると見込まれる収益の金額及び時期に関する情報

(1) 契約資産及び契約負債の残高等

(単位：千円)

	前連結会計年度	当連結会計年度
顧客との契約から生じた債権(期首残高)		
受取手形	449,326	400,561
電子記録債権	2,011,754	2,259,287
売掛金	8,866,380	6,969,413
顧客との契約から生じた債権(期末残高)		
受取手形	400,561	491,379
電子記録債権	2,259,287	3,342,426
売掛金	6,969,413	6,440,963
契約資産(期首残高)	221,217	100,905
契約資産(期末残高)	100,905	74,130
契約負債(期首残高)	576,590	208,930
契約負債(期末残高)	208,930	381,957

契約負債は、連結貸借対照表のうち流動負債の「その他」に含まれております。

前連結会計年度に認識した収益の額のうち、期首現在の契約負債残高に含まれていた額は576,590千円であります。また、前連結会計年度において、契約負債の減少は、収益認識により生じたものであります。

当連結会計年度に認識した収益の額のうち、期首現在の契約負債残高に含まれていた額は208,930千円であります。また、当連結会計年度において、契約負債の増加は、前受金の受取りにより生じたものであります。

(2) 残存履行義務に配分した取引価格

当社グループでは、当初に予定される顧客との契約期間が1年を超える重要な取引はありません。そのため、残存履行義務に配分した取引価格の総額及び収益の認識が見込まれる期間の記載を省略しております。

(セグメント情報等)

【セグメント情報】

1. 報告セグメントの概要

当社グループの報告セグメントは、当社グループの構成単位のうち分離された財務情報が入手可能であり、取締役会が、経営資源の配分の決定及び業績を評価するために、定期的に検討を行う対象となっているものです。

当社グループは、各事業部が取扱う製品・サービスについて、国内及び海外の包括的な戦略を立案し、事業活動を展開しております。

従って、当社グループは事業部を基礎とした製品・サービス別セグメントから構成されております。

「エレクトロニクス事業」は医療、半導体製造装置、通信向けなどの電源機器を製造販売しております。「メカトロニクス事業」はコンデンサ式抵抗溶接機、保護膜塗布装置やMDBなど各種システム機器を製造販売しております。「ケミトロニクス事業」はプラスチック用塗料、非鉄金属用塗料など合成樹脂塗料を製造販売しております。「コンポーネント事業」はミニチュアベアリング、ワンウェイクラッチ、トルクリミッタなど精密機構部品を製造販売しております。「その他」はダイオード、サージ防護素子などのパワー半導体を製造販売しております。

2. 報告セグメントごとの売上高、利益又は損失、資産その他の項目の金額の算定方法

報告されている事業セグメントの会計処理の方法は、「連結財務諸表作成のための基本となる重要な事項」における記載と同一であります。

報告セグメントの利益は、営業利益ベースの数値であります。

セグメント間の内部収益及び振替高は市場実勢価格等に基づいております。

3. 報告セグメントごとの売上高、利益又は損失、資産その他の項目の金額に関する情報

前連結会計年度(自 2022年4月1日 至 2023年3月31日)

(単位:千円)

	報告セグメント						調整額 (注) 2	連結財務諸表 計上額 (注) 3
	エレクトロ ニクス事業	メカトロ ニクス事業	ケミトロ ニクス事業	コンポー ネント事業	その他 (注) 1	計		
売上高								
外部顧客への売上高	6,285,061	6,067,505	10,009,277	8,041,089	1,633,982	32,036,917	-	32,036,917
セグメント間の内部 売上高又は振替高	-	-	177	1,566	36,496	38,240	38,240	-
計	6,285,061	6,067,505	10,009,455	8,042,656	1,670,479	32,075,158	38,240	32,036,917
セグメント利益	432,224	561,305	508,833	1,085,711	6,022	2,594,096	2,019,981	574,114
セグメント資産	7,040,080	1,313,171	12,169,521	6,363,507	1,773,874	28,660,156	15,470,437	44,130,593
その他の項目								
減価償却費	137,552	109,152	304,194	251,563	25,248	827,712	159,126	986,838
持分法適用会社への投 資額	-	-	792,733	-	-	792,733	-	792,733
有形固定資産及び 無形固定資産の増加額	19,337	115,474	156,958	432,516	25,310	749,598	172,405	922,003

(注) 1. その他事業は、半導体デバイス事業であります。

2. 調整額は以下のとおりであります。

(1)セグメント利益の調整額 2,019,981千円は、各報告セグメントに配分していない全社費用であり、主に総務部等の管理部門及び研究開発本部に係る費用であります。

(2)セグメント資産の調整額15,470,437千円は、各報告セグメントに配分していない全社資産であり、主に総務部等の管理部門及び研究開発本部に係る資産であります。

(3)減価償却費の調整額159,126千円は、各報告セグメントに配分していない全社費用であり、主に総務部等の管理部門及び研究開発本部に係る費用であります。

(4)有形固定資産及び無形固定資産の増加額の調整額172,405千円は、各報告セグメントに配分していない全社資産等であり、主に総務部等の管理部門及び研究開発本部に係る資産等であります。

3. セグメント利益は、連結損益計算書の営業利益と調整を行っております。

4. 減価償却費、有形固定資産及び無形固定資産の増加額には長期前払費用と同費用に係る償却額が含まれております。

当連結会計年度（自 2023年4月1日 至 2024年3月31日）

（単位：千円）

	報告セグメント						調整額 (注) 2	連結財務諸表 計上額 (注) 3
	エレクトロ ニクス事業	メカトロ ニクス事業	ケミトロ ニクス事業	コンポー ネント事業	その他 (注) 1	計		
売上高								
外部顧客への売上高	6,770,858	1,596,460	10,633,887	7,611,186	1,592,685	28,205,079	-	28,205,079
セグメント間の内部 売上高又は振替高	-	-	112	-	38,509	38,621	38,621	-
計	6,770,858	1,596,460	10,634,000	7,611,186	1,631,194	28,243,700	38,621	28,205,079
セグメント利益又は 損失（ ）	160,836	642,437	1,020,223	805,714	50,912	1,395,250	1,978,289	583,039
セグメント資産	6,868,975	1,857,606	12,328,982	5,947,456	1,508,420	28,511,441	19,056,766	47,568,208
その他の項目								
減価償却費	119,032	100,119	295,081	258,431	31,740	804,404	166,879	971,284
持分法適用会社への投 資額	-	-	786,306	-	-	786,306	-	786,306
有形固定資産及び 無形固定資産の増加額	110,062	193,675	112,496	245,261	14,817	676,312	225,545	901,858

(注) 1. その他事業は、半導体デバイス事業であります。

2. 調整額は以下のとおりであります。

- (1) セグメント利益の調整額 1,978,289千円は、各報告セグメントに配分していない全社費用であり、主に総務部等の管理部門及び研究開発本部に係る費用であります。
- (2) セグメント資産の調整額19,056,766千円は、各報告セグメントに配分していない全社資産であり、主に総務部等の管理部門及び研究開発本部に係る資産であります。
- (3) 減価償却費の調整額166,879千円は、各報告セグメントに配分していない全社費用であり、主に総務部等の管理部門及び研究開発本部に係る費用であります。
- (4) 有形固定資産及び無形固定資産の増加額の調整額225,545千円は、各報告セグメントに配分していない全社資産等であり、主に総務部等の管理部門及び研究開発本部に係る資産等であります。

3. セグメント利益又は損失（ ）は、連結損益計算書の営業損失（ ）と調整を行っております。

4. 減価償却費、有形固定資産及び無形固定資産の増加額には長期前払費用と同費用に係る償却額が含まれております。

【関連情報】

前連結会計年度（自 2022年4月1日 至 2023年3月31日）

1. 製品及びサービスごとの情報

セグメント情報に同様の情報を開示しているため、記載を省略しております。

2. 地域ごとの情報

(1) 売上高

(単位：千円)

日本	中国	その他	合計
16,294,193	12,022,337	3,720,386	32,036,917

(注) 売上高は顧客の所在地を基礎とし、国又は地域に分類しております。

(2) 有形固定資産

(単位：千円)

日本	中国	その他	合計
8,934,849	932,160	41,797	9,908,807

3. 主要な顧客ごとの情報

(単位：千円)

顧客の名称又は氏名	売上高	関連するセグメント名
Interface Technology (Cheng Du) Co., LTD	5,003,241	メカトロニクス事業

当連結会計年度（自 2023年4月1日 至 2024年3月31日）

1. 製品及びサービスごとの情報

セグメント情報に同様の情報を開示しているため、記載を省略しております。

2. 地域ごとの情報

(1) 売上高

(単位：千円)

日本	中国	その他	合計
17,489,146	6,826,878	3,889,054	28,205,079

(注) 売上高は顧客の所在地を基礎とし、国又は地域に分類しております。

(2) 有形固定資産

(単位：千円)

日本	中国	その他	合計
8,926,960	861,598	39,450	9,828,009

3. 主要な顧客ごとの情報

外部顧客への売上高のうち、連結損益計算書の売上高の10%以上を占める相手先がないため、記載を省略しております。

【報告セグメントごとの固定資産の減損損失に関する情報】

(固定資産に係る重要な減損損失)

前連結会計年度(自 2022年4月1日 至 2023年3月31日)

(単位:千円)

	報告セグメント						全社・消去	合計
	エレクトロニクス事業	メカトロニクス事業	ケミトロニクス事業	コンポーネント事業	その他	計		
減損損失	-	-	-	-	-	-	5,531	5,531

(注)「全社・消去」の金額は、セグメントに帰属しない全社資産に係る減損損失であります。

当連結会計年度(自 2023年4月1日 至 2024年3月31日)

(単位:千円)

	報告セグメント						全社・消去	合計
	エレクトロニクス事業	メカトロニクス事業	ケミトロニクス事業	コンポーネント事業	その他	計		
減損損失	-	42,296	-	-	-	42,296	-	42,296

【報告セグメントごとののれんの償却額及び未償却残高に関する情報】

前連結会計年度(自 2022年4月1日 至 2023年3月31日)

該当事項はありません。

当連結会計年度(自 2023年4月1日 至 2024年3月31日)

該当事項はありません。

【報告セグメントごとの負ののれん発生益に関する情報】

前連結会計年度(自 2022年4月1日 至 2023年3月31日)

該当事項はありません。

当連結会計年度(自 2023年4月1日 至 2024年3月31日)

該当事項はありません。

【関連当事者情報】

関連当事者との取引

連結財務諸表提出会社と関連当事者との取引

連結財務諸表提出会社の非連結子会社及び関連会社等

前連結会計年度（自 2022年4月1日 至 2023年3月31日）

種類	会社等の名称又は氏名	所在地	資本金又は出資金 (千円)	事業の内容又は職業	議決権等の所有(被所有)割合 (%)	関連当事者との関係	取引の内容	取引金額 (千円)	科目	期末残高 (千円)
関連会社	萬座塗料株式会社	東京都練馬区	20,000	塗料及び塗装設備等の販売	(所有)直接 22.70	当社製品の販売 出向	合成樹脂塗料の販売	1,060,784	売掛金	104,641
									電子記録債権	441,232

(注) 取引価額その他の取引条件は、当社と関連を有しない他の当事者と同様の条件によっております。

当連結会計年度（自 2023年4月1日 至 2024年3月31日）

種類	会社等の名称又は氏名	所在地	資本金又は出資金 (千円)	事業の内容又は職業	議決権等の所有(被所有)割合 (%)	関連当事者との関係	取引の内容	取引金額 (千円)	科目	期末残高 (千円)
関連会社	萬座塗料株式会社	東京都練馬区	20,000	塗料及び塗装設備等の販売	(所有)直接 22.86	当社製品の販売 出向	合成樹脂塗料の販売	1,092,122	売掛金	86,655
									電子記録債権	500,682

(注) 取引価額その他の取引条件は、当社と関連を有しない他の当事者と同様の条件によっております。

( 1株当たり情報 )

	前連結会計年度 (自 2022年4月1日 至 2023年3月31日)	当連結会計年度 (自 2023年4月1日 至 2024年3月31日)
1株当たり純資産額	4,106円29銭	4,270円58銭
1株当たり当期純利益又は 1株当たり当期純損失( )	60円71銭	255円11銭

- (注) 1. 当連結会計年度の潜在株式調整後1株当たり当期純利益については、1株当たり当期純損失であり、また、潜在株式が存在しないため記載しておりません。なお、前連結会計年度の潜在株式調整後1株当たり当期純利益については、潜在株式が存在しないため記載しておりません。
2. 株式給付信託(BBT)にかかる信託口が保有する当社株式は、1株当たり純資産額及び1株当たり当期純利益又は1株当たり当期純損失( )の算定上、期末株式数及び期中平均株式数の計算において控除する自己株式に含めております。前連結会計年度における1株当たり純資産額及び1株当たり当期純利益の算定上、控除した当該自己株式の期末株式数は15,400株、期中平均株式数は15,985株、当連結会計年度における1株当たり純資産額及び1株当たり当期純損失( )の算定上、控除した当該自己株式の期末株式数は15,400株、期中平均株式数は15,400株であります。
3. 1株当たり純資産額の算定上の基礎は、以下のとおりであります。

	前連結会計年度 (2023年3月31日)	当連結会計年度 (2024年3月31日)
純資産の部の合計額(千円)	26,653,037	26,347,864
純資産の部の合計額から控除する金額(千円)	2,387,805	2,396,995
(うち非支配株主持分(千円))	(2,387,805)	(2,396,995)
普通株式に係る期末の純資産額(千円)	24,265,231	23,950,869
1株当たり純資産額の算定に用いられた 期末の普通株式の数(株)	5,909,280	5,608,342

4. 1株当たり当期純利益又は1株当たり当期純損失の算定上の基礎は、以下のとおりであります。

	前連結会計年度 (自 2022年4月1日 至 2023年3月31日)	当連結会計年度 (自 2023年4月1日 至 2024年3月31日)
親会社株主に帰属する当期純利益又は親会社株 主に帰属する当期純損失( )(千円)	365,584	1,468,906
普通株主に帰属しない金額(千円)	-	-
普通株式に係る親会社株主に帰属する当期純利 益又は親会社株主に帰属する当期純損失( ) (千円)	365,584	1,468,906
期中平均株式数(株)	6,021,536	5,757,963

(重要な後発事象)

該当事項はありません。

【連結附属明細表】

【社債明細表】

該当事項はありません。

【借入金等明細表】

区分	当期首残高 (千円)	当期末残高 (千円)	平均利率 (%)	返済期限
短期借入金	-	-	-	-
1年以内に返済予定の長期借入金	303,835	574,197	0.9	-
1年以内に返済予定のリース債務	26,258	18,631	-	-
長期借入金(1年以内に返済予定のものを除く)	164,261	1,840,064	0.9	2025年～2028年
リース債務(1年以内に返済予定のものを除く)	42,312	32,722	-	2025年～2029年
その他有利子負債	-	-	-	-
合計	536,666	2,465,615	-	-

(注) 1. 平均利率については、期末借入金残高に対する加重平均利率を記載しております。

2. リース債務の平均利率については、リース料総額に含まれる利息相当額を控除する前の金額でリース債務を連結貸借対照表に計上しているため、記載しておりません。

3. 長期借入金及びリース債務(1年以内に返済予定のものを除く。)の連結決算日後5年間の返済予定額は以下のとおりであります。

	1年超2年以内 (千円)	2年超3年以内 (千円)	3年超4年以内 (千円)	4年超5年以内 (千円)
長期借入金	550,020	530,028	510,016	250,000
リース債務	14,105	9,834	5,763	3,018

【資産除去債務明細表】

当連結会計年度期首および当連結会計年度末における資産除去債務の金額が、当連結会計年度期首および当連結会計年度末における負債及び純資産の合計額の100分の1以下であるため、連結財務諸表規則第92条の2の規定により記載を省略しております。

(2) 【その他】

当連結会計年度における四半期情報等

(累計期間)	第1四半期	第2四半期	第3四半期	当連結会計年度
売上高(千円)	6,688,437	13,810,031	21,044,300	28,205,079
税金等調整前四半期純利益又は税金等調整前四半期(当期)純損失( )(千円)	38,217	115,386	215,525	985,485
親会社株主に帰属する四半期(当期)純損失( )(千円)	169,929	449,988	624,089	1,468,906
1株当たり四半期(当期)純損失( )(円)	28.85	76.96	107.59	255.11

(会計期間)	第1四半期	第2四半期	第3四半期	第4四半期
1株当たり四半期純損失( )(円)	28.85	48.23	30.49	150.14



## 2【財務諸表等】

## (1)【財務諸表】

## 【貸借対照表】

(単位：千円)

	前事業年度 (2023年3月31日)	当事業年度 (2024年3月31日)
<b>資産の部</b>		
<b>流動資産</b>		
現金及び預金	3,398,807	5,042,230
受取手形	313,681	3,241,059
電子記録債権	2,232,650	2,334,297,950
売掛金	2,530,920,4	2,470,489,9
契約資産	100,905	74,130
商品及び製品	1,093,729	1,001,999
仕掛品	3,338,317	3,546,357
原材料及び貯蔵品	1,637,081	1,723,754
前払費用	10,587	16,315
短期貸付金	2,53,016	2,55,120
未収還付法人税等	44,560	-
未収入金	2,186,945	2,149,156
その他	134,304	151,308
貸倒引当金	245	257
流動資産合計	17,942,545	20,135,870
<b>固定資産</b>		
<b>有形固定資産</b>		
建物	2,440,465	2,445,764
構築物	59,635	73,758
機械及び装置	781,374	772,508
車両運搬具	1,717	2,413
工具、器具及び備品	384,279	437,858
土地	4,472,603	4,472,603
リース資産	23,162	12,316
建設仮勘定	59,812	46,951
有形固定資産合計	1,822,050	1,826,175
<b>無形固定資産</b>		
ソフトウェア	140,562	121,131
ソフトウェア仮勘定	221	18,551
その他	1,469	1,389
無形固定資産合計	142,253	141,073
<b>投資その他の資産</b>		
投資有価証券	4,452,017	6,551,609
関係会社株式	1,562,043	1,562,043
関係会社出資金	1,054,900	1,054,900
長期貸付金	2,424,000	2,600,000
長期前払費用	26,055	34,986
差入保証金	47,000	47,000
その他	238,830	279,298
貸倒引当金	235,690	363,685
投資その他の資産合計	7,569,156	9,766,151
固定資産合計	15,934,460	18,171,400
資産合計	33,877,006	38,307,271

(単位：千円)

	前事業年度 (2023年3月31日)	当事業年度 (2024年3月31日)
<b>負債の部</b>		
<b>流動負債</b>		
支払手形	79,840	3 86,966
電子記録債務	2 3,350,228	2, 3 4,215,064
買掛金	2 1,418,420	2 1,345,018
1年内返済予定の長期借入金	1 220,000	1 500,000
リース債務	11,568	5,917
未払金	2 409,724	2 592,896
未払費用	288,314	246,324
未払法人税等	162,322	94,309
契約負債	207,121	381,497
前受収益	81,493	81,493
預り金	29,389	35,620
預り保証金	2 201,925	2 203,228
賞与引当金	425,000	355,000
役員賞与引当金	7,514	-
設備関係支払手形	15,923	51,837
営業外電子記録債務	140,947	186,832
製品補償引当金	107,873	117,783
環境対策引当金	52,074	8,900
固定資産解体費用引当金	8,000	45,900
その他	89,125	159,248
<b>流動負債合計</b>	<b>7,306,809</b>	<b>8,713,839</b>
<b>固定負債</b>		
長期借入金	-	1 1,750,000
繰延税金負債	15,229	529,224
リース債務	13,380	7,462
役員株式給付引当金	13,287	18,655
退職給付引当金	2,075,882	1,677,414
環境対策引当金	-	766,400
長期前受収益	5,345,271	5,266,857
<b>固定負債合計</b>	<b>7,463,051</b>	<b>10,016,014</b>
<b>負債合計</b>	<b>14,769,860</b>	<b>18,729,854</b>
<b>純資産の部</b>		
<b>株主資本</b>		
資本金	6,103,252	6,103,252
<b>資本剰余金</b>		
資本準備金	1,600,000	1,600,000
その他資本剰余金	1,854,470	1,854,470
<b>資本剰余金合計</b>	<b>3,454,470</b>	<b>3,454,470</b>
<b>利益剰余金</b>		
<b>その他利益剰余金</b>		
繰越利益剰余金	8,399,270	7,782,110
<b>利益剰余金合計</b>	<b>8,399,270</b>	<b>7,782,110</b>
自己株式	1,167,154	1,539,779
<b>株主資本合計</b>	<b>16,789,839</b>	<b>15,800,054</b>
<b>評価・換算差額等</b>		
その他有価証券評価差額金	2,317,305	3,777,362
<b>評価・換算差額等合計</b>	<b>2,317,305</b>	<b>3,777,362</b>
<b>純資産合計</b>	<b>19,107,145</b>	<b>19,577,416</b>
<b>負債純資産合計</b>	<b>33,877,006</b>	<b>38,307,271</b>

## 【損益計算書】

(単位：千円)

	前事業年度 (自 2022年4月1日 至 2023年3月31日)	当事業年度 (自 2023年4月1日 至 2024年3月31日)
売上高	2 25,142,868	2 21,084,715
売上原価	2 20,170,807	2 16,941,127
売上総利益	4,972,060	4,143,588
販売費及び一般管理費	1 5,161,523	1 5,461,843
営業損失( )	189,463	1,318,255
営業外収益		
受取利息及び受取配当金	2 1,244,971	2 1,527,526
その他	2 938,617	2 708,518
営業外収益合計	2,183,589	2,236,045
営業外費用		
支払利息	2 5,205	2 11,821
その他	2 191,674	305,827
営業外費用合計	196,879	317,648
経常利益	1,797,245	600,141
特別利益		
固定資産売却益	5,499	21,297
特別利益合計	5,499	21,297
特別損失		
固定資産売却損	584	-
固定資産除却損	71,324	16,925
減損損失	5,531	42,296
環境対策費	4,155	-
環境対策引当金繰入額	52,074	793,995
固定資産解体費用引当金繰入額	66,000	45,900
特別損失合計	199,672	899,118
税引前当期純利益又は税引前当期純損失( )	1,603,073	277,678
法人税、住民税及び事業税	277,238	258,619
法人税等調整額	260,911	125,541
法人税等合計	538,149	133,078
当期純利益又は当期純損失( )	1,064,923	410,756

【株主資本等変動計算書】

前事業年度（自 2022年4月1日 至 2023年3月31日）

（単位：千円）

	株主資本							
	資本金	資本剰余金			利益剰余金		自己株式	株主資本合計
		資本準備金	その他資本剰余金	資本剰余金合計	その他利益剰余金 繰越利益剰余金	利益剰余金合計		
当期首残高	6,103,252	1,600,000	1,854,470	3,454,470	7,736,483	7,736,483	777,606	16,516,600
当期変動額								
剰余金の配当					402,136	402,136		402,136
当期純利益					1,064,923	1,064,923		1,064,923
自己株式の取得							392,735	392,735
自己株式の処分							3,187	3,187
株主資本以外の項目の 当期変動額（純額）								
当期変動額合計	-	-	-	-	662,787	662,787	389,547	273,239
当期末残高	6,103,252	1,600,000	1,854,470	3,454,470	8,399,270	8,399,270	1,167,154	16,789,839

	評価・換算差額等		純資産合計
	その他有価証券評価差額金	評価・換算差額等合計	
当期首残高	1,853,295	1,853,295	18,369,896
当期変動額			
剰余金の配当			402,136
当期純利益			1,064,923
自己株式の取得			392,735
自己株式の処分			3,187
株主資本以外の項目の 当期変動額（純額）	464,010	464,010	464,010
当期変動額合計	464,010	464,010	737,249
当期末残高	2,317,305	2,317,305	19,107,145

当事業年度（自 2023年4月1日 至 2024年3月31日）

（単位：千円）

	株主資本							
	資本金	資本剰余金			利益剰余金		自己株式	株主資本合計
		資本準備金	その他資本剰余金	資本剰余金合計	その他利益剰余金 繰越利益剰余金	利益剰余金合計		
当期首残高	6,103,252	1,600,000	1,854,470	3,454,470	8,399,270	8,399,270	1,167,154	16,789,839
当期変動額								
剰余金の配当					206,403	206,403		206,403
当期純損失（ ）					410,756	410,756		410,756
自己株式の取得							372,625	372,625
自己株式の処分							-	-
株主資本以外の項目の 当期変動額（純額）								
当期変動額合計	-	-	-	-	617,160	617,160	372,625	989,785
当期末残高	6,103,252	1,600,000	1,854,470	3,454,470	7,782,110	7,782,110	1,539,779	15,800,054

	評価・換算差額等		純資産合計
	その他有価証券評価差額金	評価・換算差額等合計	
当期首残高	2,317,305	2,317,305	19,107,145
当期変動額			
剰余金の配当			206,403
当期純損失（ ）			410,756
自己株式の取得			372,625
自己株式の処分			-
株主資本以外の項目の 当期変動額（純額）	1,460,056	1,460,056	1,460,056
当期変動額合計	1,460,056	1,460,056	470,270
当期末残高	3,777,362	3,777,362	19,577,416

【注記事項】

(重要な会計方針)

1. 資産の評価基準及び評価方法

(1) 有価証券の評価基準及び評価方法

(イ) 子会社株式及び関連会社株式

移動平均法による原価法

(ロ) その他有価証券

市場価格のない株式等以外のもの...時価法(評価差額は全部純資産直入法により処理し、売却原価は移動平均法により算定)

市場価格のない株式等...移動平均法による原価法

(2) デリバティブの評価基準及び評価方法

時価法

(3) 棚卸資産の評価基準及び評価方法

(イ) 個別原価計算に係る製品・仕掛品は個別法による原価法(貸借対照表価額は収益性の低下に基づく簿価切下げの方法により算定)

(ロ) 総合原価計算に係る製品・仕掛品は総平均法による原価法(貸借対照表価額は収益性の低下に基づく簿価切下げの方法により算定)

(ハ) 原材料は主として先入先出法又は総平均法による原価法(貸借対照表価額は収益性の低下に基づく簿価切下げの方法により算定)

(ニ) 貯蔵品は最終仕入原価法による原価法(貸借対照表価額は収益性の低下に基づく簿価切下げの方法により算定)

2. 固定資産の減価償却の方法

(1) 有形固定資産(リース資産を除く)

定率法

ただし、2000年4月1日以降に取得した建物(建物附属設備を除く)並びに2016年4月1日以降に取得した建物附属設備及び構築物については、定額法によっております。

なお、主な耐用年数は以下のとおりであります。

建物及び構築物 3～47年

機械装置及び運搬具 2～12年

(2) 無形固定資産(リース資産を除く)

定額法

なお、自社利用のソフトウェアは、社内における利用可能期間(5年)に基づく定額法を採用しております。

(3) リース資産

所有権移転外ファイナンス・リース取引に係るリース資産については、リース期間を耐用年数とし、残存価額を零とする定額法を採用しております。

3. 引当金の計上基準

(1) 貸倒引当金

債権の貸倒れによる損失に備えるため、一般債権については貸倒実績率により、貸倒懸念債権等特定の債権については個別に回収可能性を検討し、回収不能見込額を計上しております。

(2) 賞与引当金

従業員の賞与支給に備えるため、支給見込額のうち当事業年度負担分を計上しております。

(3) 役員賞与引当金

役員の賞与支給に備えるため、支給見込額を計上しております。

(4) 製品補償引当金

製品補償に伴う費用の支出に備えるため、過去の実績を基準にした見積額及び個別案件に対する見積額を計上しております。

(5) 固定資産解体費用引当金

建物の解体に伴う費用の支出に備えるため、今後発生が見込まれる解体諸費用の見積額を計上しております。

(6) 環境対策引当金

土壌汚染対策などの環境対策に伴う費用の支出に備えるため、今後発生すると見込まれる金額を計上しております。

(7) 役員株式給付引当金

役員株式給付規程に基づく取締役への当社株式等の給付に備えるため、当事業年度末における株式給付債務の見込額に基づき計上しております。

(8) 退職給付引当金

従業員の退職給付に備えるため、当事業年度末における退職給付債務及び年金資産の見込額に基づき計上しております。

(イ) 退職給付見込額の期間帰属方法

退職給付債務の算定にあたり、退職給付見込額を当事業年度末までの期間に帰属させる方法については、給付算定式基準によっております。

(ロ) 数理計算上の差異及び過去勤務費用の費用処理方法

数理計算上の差異及び過去勤務費用は発生年度で全額費用処理しております。

4. 収益及び費用の計上基準

当社は、エレクトロニクス事業においては電源機器を、メカトロニクス事業においてはシステム機器を、ケミトロニクス事業においては合成樹脂塗料を、コンポーネント事業においては精密機構部品を、その他事業においてはパワー半導体を製造及び販売しております。

これら各事業から生じる収益は、主に顧客との契約に従い計上しており、取引価格は顧客との契約において約束された対価から値引き・返品額等を控除した金額で算定しております。

また、各事業の製品の販売については、通常は製品の引渡時点において顧客へ当該製品に対する支配が移転し、履行義務が充足されると判断しておりますが、国内の販売においては、出荷時から当該製品の支配が顧客に移転される時までの期間が通常の間である場合については、出荷時に収益を認識しております。

エレクトロニクス事業及びメカトロニクス事業における据付工事、試運転等の役務を伴う一部の製品の販売については、検収を受けた時点において顧客へ当該製品に対する支配が移転して履行義務が充足されると判断し、収益を認識しております。

(重要な会計上の見積り)

(有形固定資産及び無形固定資産の減損処理)

(1) 当事業年度の財務諸表に計上した金額

(単位：千円)

	前事業年度	当事業年度
減損損失	5,531	42,296
有形固定資産	8,223,050	8,264,175
無形固定資産	142,253	141,073

当事業年度は、メカトロニクス事業の資産グループにおいて、事業環境の変化に伴い収益性が低下したことにより減損の兆候があると判断し減損損失の認識を判定した結果、帳簿価額を回収可能価額まで減額し、その減少額を減損損失に計上しております。

(2) 識別した項目に係る重要な会計上の見積りの内容に関する情報

「第5 経理の状況 1 連結財務諸表等 (1)連結財務諸表 注記事項(重要な会計上の見積り)(有形固定資産及び無形固定資産の減損処理)」に記載の内容と同一であります。

(会計方針の変更)

該当事項はありません。

(追加情報)

(株式給付信託(BBT))

「第5 経理の状況 1 連結財務諸表等 (1)連結財務諸表 注記事項(追加情報)(株式給付信託(BBT))」に記載の内容と同一であるため、注記を省略しております。

(貸借対照表関係)

## 1 担保に供している資産及び担保に係る債務

担保に供している資産

下記の資産をもって工場財団を組成し、当事業年度における極度額560,000千円(前事業年度における極度額は560,000千円)の根抵当権を設定しております。

	前事業年度 (2023年3月31日)	当事業年度 (2024年3月31日)
建物	306,898千円	294,815千円
構築物	12,073	8,990
機械及び装置	58,333	55,584
工具、器具及び備品	0	0
土地	263,522	263,522
計	640,827	622,912

担保に係る債務は、次のとおりであります。

	前事業年度 (2023年3月31日)	当事業年度 (2024年3月31日)
1年内返済予定の長期借入金	67,552千円	157,600千円
長期借入金	-	551,600

## 2 関係会社に対する金銭債権及び金銭債務

	前事業年度 (2023年3月31日)	当事業年度 (2024年3月31日)
短期金銭債権	1,337,985千円	1,494,321千円
長期金銭債権	424,000	600,000
短期金銭債務	541,533	695,831

## 3 期末日満期手形等

期末日満期手形等の会計処理については、手形交換日又は決済日をもって決済処理をしております。

なお、当事業年度の末日が金融機関の休日であったため、次の期末日満期手形等が期末残高に含まれておりません。

	前事業年度 (2023年3月31日)	当事業年度 (2024年3月31日)
受取手形	-千円	29,646千円
電子記録債権	-	206,398
支払手形	-	6,662
電子記録債務	-	94,151

## 4 当社は、機動的な財務戦略をとり、資金の効率的な調達を行うため、取引銀行7行と特定融資枠契約(シンジケーション方式によるコミットメントライン)を締結しております。

事業年度末における特定融資枠契約に係る借入金未実行残高等は、次のとおりであります。

	前事業年度 (2023年3月31日)	当事業年度 (2024年3月31日)
特定融資枠契約の総額	5,000,000千円	5,000,000千円
当事業年度末借入実行残高	-	-
差引残高	5,000,000	5,000,000



## (損益計算書関係)

## 1 販売費及び一般管理費のうち主要な費目及び金額は次のとおりであります。

	前事業年度 (自 2022年4月1日 至 2023年3月31日)	当事業年度 (自 2023年4月1日 至 2024年3月31日)
(1) 運賃・梱包費	273,442千円	280,243千円
(2) 従業員給料手当	1,070,152	1,173,084
(3) 賞与	237,324	220,161
(4) 賞与引当金繰入額	115,973	112,605
(5) 役員賞与引当金繰入額	7,514	-
(6) 役員株式給付引当金繰入額	8,052	5,368
(7) 製品補償引当金繰入額	57,328	117,643
(8) 退職給付費用	122,242	19,539
(9) 福利厚生費	270,461	289,147
(10) 外部報酬	413,735	305,904
(11) 研究開発費	1,538,745	1,581,463
(12) 減価償却費	145,655	141,226
(13) 賃借料	190,313	234,967
(14) 貸倒引当金繰入額	9,517	11

なお、「販売費」に属する費用と「一般管理費」に属する費用のおおよその割合は、「販売費」が37.9%（前事業年度は34.8%）で「一般管理費」が62.1%（前事業年度は65.2%）であります。

## 2 関係会社との取引に係るものが次のとおり含まれております。

	前事業年度 (自 2022年4月1日 至 2023年3月31日)	当事業年度 (自 2023年4月1日 至 2024年3月31日)
営業取引による取引高		
売上高	2,626,870千円	2,680,479千円
仕入高等	3,269,531	2,994,452
営業取引以外の取引による取引高	1,397,744	1,632,995

(有価証券関係)

子会社株式及び関連会社株式  
市場価格のない株式等の貸借対照表計上額

区分	前事業年度 (千円)	当事業年度 (千円)
子会社株式	1,545,043	1,545,043
関連会社株式	17,000	17,000

(税効果会計関係)

1. 繰延税金資産及び繰延税金負債の発生の主な原因別の内訳

	前事業年度 (2023年3月31日)	当事業年度 (2024年3月31日)
繰延税金資産		
退職給付引当金	632,313千円	510,940千円
退職給付信託拠出額	304,600	304,600
税務上の繰越欠損金	410,995	636,428
減損損失	244,074	255,425
棚卸資産評価損	199,531	325,451
賞与引当金	129,455	108,133
製品補償引当金	32,858	35,876
環境対策引当金	15,862	236,156
前受収益	436,897	430,580
貸倒引当金限度超過額	71,866	110,856
その他	109,630	144,542
繰延税金資産小計	2,588,083	3,098,992
税務上の繰越欠損金に係る評価性引当額	410,995	578,721
将来減算一時差異等の合計に係る評価性引当額	1,177,289	1,394,930
評価性引当額小計	1,588,284	1,973,652
繰延税金資産の合計	999,799	1,125,340
繰延税金負債		
その他有価証券評価差額金	1,015,029	1,654,565
繰延税金負債合計	1,015,029	1,654,565
繰延税金資産(負債)の純額	15,229	529,224

2. 法定実効税率と税効果会計適用後の法人税等の負担率との間に重要な差異があるときの、当該差異の原因となった主要な項目別の内訳

	前事業年度 (2023年3月31日)	当事業年度 (2024年3月31日)
法定実効税率	30.5%	税引前当期純損失を計上しているため、記載を省略しております。
(調整)		
評価性引当額の増減	12.9	
交際費等永久に損金に算入されない項目	0.2	
受取配当金等永久に益金に算入されない項目	20.6	
住民税均等割額	1.2	
外国法人税等	10.4	
その他	1.0	
税効果会計適用後の法人税等の負担率	33.6	

(企業結合等関係)

該当事項はありません。

(収益認識関係)

顧客との契約から生じる収益を理解するための基礎となる情報は、連結財務諸表「注記事項(収益認識関係)」に同一の内容を記載しているため、注記を省略しております。

(重要な後発事象)

該当事項はありません。

【附属明細表】

【有形固定資産等明細表】

(単位：千円)

区 分	資産の 種 類	当期首 残高	当 期 増加額	当 期 減少額	当 期 償却額	当期末 残高	減価償却 累計額
有形 固定資産	建物	2,440,465	192,978	792	186,886	2,445,764	6,352,855
	構築物	59,635	28,586	-	14,462	73,758	622,881
	機械及び装置	781,374	245,680	46,161 (42,296)	208,385	772,508	5,928,347
	車両運搬具	1,717	2,000	-	1,303	2,413	60,542
	工具、器具及び備品	384,279	286,683	1,715	231,388	437,858	4,098,862
	土地	4,472,603	-	-	-	4,472,603	-
	リース資産	23,162	-	-	10,845	12,316	35,318
	建設仮勘定	59,812	409,473	422,335	-	46,951	-
	計	8,223,050	1,165,402	471,004 (42,296)	653,272	8,264,175	17,098,808
無形 固定資産	ソフトウェア	140,562	58,103	-	77,534	121,131	2,935,462
	ソフトウェア仮勘定	221	30,169	11,839	-	18,551	-
	その他	1,469	-	-	79	1,389	60,113
	計	142,253	88,272	11,839	77,614	141,073	2,995,576

- (注) 1. 「建物」の「当期増加額」の主なものは、朝霞開発センター内装工事109,809千円であり、  
「機械及び装置」の「当期増加額」の主なものは、システム機器の実験装置108,946千円、精密機構部品の  
生産設備107,165千円であります。
2. 減価償却累計額の欄には、減損損失累計額が含まれております。
3. 「当期減少額」欄の( )内は内書きで、減損損失の計上額であります。

【引当金明細表】

(単位：千円)

科目	当期首残高	当期増加額	当期減少額	当期末残高
貸倒引当金	235,936	128,252	245	363,942
賞与引当金	425,000	355,000	425,000	355,000
役員賞与引当金	7,514	-	7,514	-
製品補償引当金	107,873	117,783	107,873	117,783
環境対策引当金	52,074	793,995	70,770	775,300
固定資産解体費用引当金	8,000	45,900	8,000	45,900
役員株式給付引当金	13,287	5,368	-	18,655

(2) 【主な資産及び負債の内容】

連結財務諸表を作成しているため、記載を省略しております。

(3) 【その他】

該当事項はありません。

## 第6【提出会社の株式事務の概要】

事業年度	4月1日から3月31日まで
定時株主総会	6月中
基準日	3月31日
剰余金の配当の基準日	9月30日 3月31日
1単元の株式数	100株
単元未満株式の買取り・買増し	
取扱場所	(特別口座) 東京都千代田区丸の内一丁目3番3号 みずほ信託銀行株式会社
株主名簿管理人	(特別口座) 東京都千代田区丸の内一丁目3番3号 みずほ信託銀行株式会社
取次所	
買取手数料	株式の売買の委託に係る手数料相当額として別途定める金額
公告掲載方法	電子公告とする。ただし電子公告によることができない事故その他やむを得ない事由が生じたときは、日本経済新聞に掲載して行います。 公告掲載URL <a href="https://www.origin.co.jp/financial/koukoku/">https://www.origin.co.jp/financial/koukoku/</a>
株主に対する特典	なし

(注) 当社定款の定めにより、単元未満株主は、会社法第189条第2項各号に掲げる権利、会社法第166条第1項の規定による請求をする権利、株主の有する株式数に応じて募集株式の割当ておよび募集新株予約権の割当てを受ける権利並びに単元未満株式の買増し請求をする権利以外の権利を有しておりません。

## 第7【提出会社の参考情報】

### 1【提出会社の親会社等の情報】

当社は、金融商品取引法第24条の7第1項に規定する親会社等はありません。

### 2【その他の参考情報】

当事業年度の開始日から有価証券報告書提出日までの間に次の書類を提出しております。

- |                                   |                                                                                                           |                                                                                                                                                                                                                                                                                                                                                         |                                                                                                                                                                                                                                                                               |
|-----------------------------------|-----------------------------------------------------------------------------------------------------------|---------------------------------------------------------------------------------------------------------------------------------------------------------------------------------------------------------------------------------------------------------------------------------------------------------------------------------------------------------|-------------------------------------------------------------------------------------------------------------------------------------------------------------------------------------------------------------------------------------------------------------------------------|
| (1) 有価証券報告書<br>及びその添付書類<br>並びに確認書 | 事業年度<br>(第122期)                                                                                           | 自 2022年4月1日<br>至 2023年3月31日                                                                                                                                                                                                                                                                                                                             | 2023年6月29日<br>関東財務局長に提出                                                                                                                                                                                                                                                       |
| (2) 有価証券報告書の訂正<br>報告書及び確認書        | 2023年8月18日関東財務局長に提出。<br>上記(1)2023年6月29日提出の有価証券報告書の訂正報告書及び確認書であります。                                        |                                                                                                                                                                                                                                                                                                                                                         |                                                                                                                                                                                                                                                                               |
| (3) 内部統制報告書<br>及びその添付書類           | 2023年6月29日関東財務局長に提出                                                                                       |                                                                                                                                                                                                                                                                                                                                                         |                                                                                                                                                                                                                                                                               |
| (4) 四半期報告書及び確認書                   | (第123期第1四半期)                                                                                              | 自 2023年4月1日<br>至 2023年6月30日                                                                                                                                                                                                                                                                                                                             | 2023年8月14日<br>関東財務局長に提出                                                                                                                                                                                                                                                       |
|                                   | (第123期第2四半期)                                                                                              | 自 2023年7月1日<br>至 2023年9月30日                                                                                                                                                                                                                                                                                                                             | 2023年11月14日<br>関東財務局長に提出                                                                                                                                                                                                                                                      |
|                                   | (第123期第3四半期)                                                                                              | 自 2023年10月1日<br>至 2023年12月31日                                                                                                                                                                                                                                                                                                                           | 2024年2月14日<br>関東財務局長に提出                                                                                                                                                                                                                                                       |
| (5) 臨時報告書                         | 2023年7月6日関東財務局長に提出<br>企業内容等の開示に関する内閣府令第19条第2項第9号の2(株主総会における議決権行使の結果)に基づく臨時報告書であります。                       |                                                                                                                                                                                                                                                                                                                                                         |                                                                                                                                                                                                                                                                               |
|                                   | 2024年5月22日関東財務局長に提出<br>企業内容等の開示に関する内閣府令第19条第2項第12号(財政状態、経営成績及びキャッシュ・フローの状況に著しい影響を与える事象)の規定に基づく臨時報告書であります。 |                                                                                                                                                                                                                                                                                                                                                         |                                                                                                                                                                                                                                                                               |
| (6) 自己株買付状況報告書                    |                                                                                                           | 自 2023年6月1日<br>至 2023年6月30日<br>自 2023年7月1日<br>至 2023年7月31日<br>自 2023年8月1日<br>至 2023年8月31日<br>自 2023年9月1日<br>至 2023年9月30日<br>自 2023年10月1日<br>至 2023年10月31日<br>自 2023年11月1日<br>至 2023年11月30日<br>自 2023年12月1日<br>至 2023年12月31日<br>自 2024年1月1日<br>至 2024年1月31日<br>自 2024年2月1日<br>至 2024年2月29日<br>自 2024年3月1日<br>至 2024年3月31日<br>自 2024年5月1日<br>至 2024年5月31日 | 2023年7月14日<br>関東財務局長に提出<br>2023年8月15日<br>関東財務局長に提出<br>2023年9月15日<br>関東財務局長に提出<br>2023年10月13日<br>関東財務局長に提出<br>2023年11月15日<br>関東財務局長に提出<br>2023年12月15日<br>関東財務局長に提出<br>2024年1月15日<br>関東財務局長に提出<br>2024年2月15日<br>関東財務局長に提出<br>2024年4月15日<br>関東財務局長に提出<br>2024年6月14日<br>関東財務局長に提出 |

## 第二部【提出会社の保証会社等の情報】

該当事項はありません。



独立監査人の監査報告書及び内部統制監査報告書

2024年6月26日

株式会社オリジン

取締役会 御中

協立神明監査法人

東京事務所

代表社員 公認会計士 田中 伴一  
業務執行社員

業務執行社員 公認会計士 鈴木 宏

< 連結財務諸表監査 >

監査意見

当監査法人は、金融商品取引法第193条の2第1項の規定に基づく監査証明を行うため、「経理の状況」に掲げられている株式会社オリジンの2023年4月1日から2024年3月31日までの連結会計年度の連結財務諸表、すなわち、連結貸借対照表、連結損益計算書、連結包括利益計算書、連結株主資本等変動計算書、連結キャッシュ・フロー計算書、連結財務諸表作成のための基本となる重要な事項、その他の注記及び連結附属明細表について監査を行った。

当監査法人は、上記の連結財務諸表が、我が国において一般に公正妥当と認められる企業会計の基準に準拠して、株式会社オリジン及び連結子会社の2024年3月31日現在の財政状態並びに同日をもって終了する連結会計年度の経営成績及びキャッシュ・フローの状況を、全ての重要な点において適正に表示しているものと認める。

監査意見の根拠

当監査法人は、我が国において一般に公正妥当と認められる監査の基準に準拠して監査を行った。監査の基準における当監査法人の責任は、「連結財務諸表監査における監査人の責任」に記載されている。当監査法人は、我が国における職業倫理に関する規定に従って、会社及び連結子会社から独立しており、また、監査人としてのその他の倫理上の責任を果たしている。当監査法人は、意見表明の基礎となる十分かつ適切な監査証拠を入手したと判断している。

監査上の主要な検討事項

監査上の主要な検討事項とは、当連結会計年度の連結財務諸表の監査において、監査人が職業的専門家として特に重要であると判断した事項である。監査上の主要な検討事項は、連結財務諸表全体に対する監査の実施過程及び監査意見の形成において対応した事項であり、当監査法人は、当該事項に対して個別に意見を表明するものではない。

有形固定資産及び無形固定資産の減損の兆候の判定	
監査上の主要な検討事項の内容及び決定理由	監査上の対応
<p>会社及び連結子会社は、国内及び海外の拠点において製造設備等事業用資産を保有し、各事業の製品を製造している。2024年3月31日現在、連結貸借対照表上、有形固定資産9,828,009千円及び無形固定資産420,997千円を計上しており、これらの合計額は総資産の21.5%を占めている。</p> <p>なお、当連結会計年度は、メカトロニクス事業に係る固定資産について、連結損益計算書上、減損損失42,296千円を計上している。</p> <p>【注記事項】「(重要な会計上の見積り)」に記載されているとおり、会社及び連結子会社は、各事業に係る有形固定資産及び無形固定資産の減損の兆候の判定を行うに際し、経営管理上の事業区分に基づいた各事業を独立したキャッシュ・フローを生み出す最小の単位としており、各事業の営業活動から生ずる損益が継続してマイナスとなった場合や事業撤退の意思決定をした場合等に減損の兆候があるものとしている。</p> <p>有形固定資産及び無形固定資産の残高には金額的重要性があり、また、減損の兆候の判定プロセスにおいて使用する事業計画は経営環境の変化による不確実性を伴うものであり、経営者の主観的判断が必要となる。</p> <p>以上から、当監査法人は、有形固定資産及び無形固定資産の減損の兆候の判定を監査上の主要な検討事項に該当すると判断した。</p>	<p>当監査法人は、有形固定資産及び無形固定資産の減損の兆候の判定について、以下の監査手続を実施した。</p> <ul style="list-style-type: none"> <li>有形固定資産及び無形固定資産の減損の兆候の判定に関連する内部統制の整備及び運用状況の有効性を評価した。</li> <li>取締役会議事録及び各事業別の経営会議資料の閲覧により、固定資産のグルーピングが他の資産又は資産グループのキャッシュ・フローから概ね独立したキャッシュ・フローを生み出す最小の単位となっているかどうかについて検討を行った。</li> <li>各事業別の損益状況を把握するとともに経営環境の著しい悪化や用途変更等の状況の有無を把握するため、関連資料の閲覧を実施したほか、当該状況について経営者に質問を実施した。</li> <li>各資産グループが使用されている営業活動から生ずる損益が継続してマイナスとなっているか、又は、継続してマイナスとなる見込みであるかどうかの判定資料を閲覧し、本社費等間接的に生ずる費用が適切に配賦されているかを検討するとともに、会計基礎データとの整合性を検討した。</li> </ul>

#### その他の記載内容

その他の記載内容は、有価証券報告書に含まれる情報のうち、連結財務諸表及び財務諸表並びにこれらの監査報告書以外の情報である。経営者の責任は、その他の記載内容を作成し開示することにある。また、監査等委員会の責任は、その他の記載内容の報告プロセスの整備及び運用における取締役の職務の執行を監視することにある。

当監査法人の連結財務諸表に対する監査意見の対象にはその他の記載内容は含まれておらず、当監査法人はその他の記載内容に対して意見を表明するものではない。

連結財務諸表監査における当監査法人の責任は、その他の記載内容を通読し、通読の過程において、その他の記載内容と連結財務諸表又は当監査法人が監査の過程で得た知識との間に重要な相違があるかどうかを検討すること、また、そのような重要な相違以外にその他の記載内容に重要な誤りの兆候があるかどうかを注意を払うことにある。

当監査法人は、実施した作業に基づき、その他の記載内容に重要な誤りがあると判断した場合には、その事実を報告することが求められている。

その他の記載内容に関して、当監査法人が報告すべき事項はない。

#### 連結財務諸表に対する経営者及び監査等委員会の責任

経営者の責任は、我が国において一般に公正妥当と認められる企業会計の基準に準拠して連結財務諸表を作成し適正に表示することにある。これには、不正又は誤謬による重要な虚偽表示のない連結財務諸表を作成し適正に表示するために経営者が必要と判断した内部統制を整備及び運用することが含まれる。

連結財務諸表を作成するに当たり、経営者は、継続企業の前提に基づき連結財務諸表を作成することが適切であるかどうかを評価し、我が国において一般に公正妥当と認められる企業会計の基準に基づいて継続企業に関する事項を開示する必要がある場合には当該事項を開示する責任がある。

監査等委員会の責任は、財務報告プロセスの整備及び運用における取締役の職務の執行を監視することにある。

#### 連結財務諸表監査における監査人の責任

監査人の責任は、監査人が実施した監査に基づいて、全体としての連結財務諸表に不正又は誤謬による重要な虚偽表示がないかどうかについて合理的な保証を得て、監査報告書において独立の立場から連結財務諸表に対する意見を表明することにある。虚偽表示は、不正又は誤謬により発生する可能性があり、個別に又は集計すると、連結財務諸表の利用者の意思決定に影響を与えると合理的に見込まれる場合に、重要性があると判断される。

監査人は、我が国において一般に公正妥当と認められる監査の基準に従って、監査の過程を通じて、職業的専門家としての判断を行い、職業的懐疑心を保持して以下を実施する。

- ・ 不正又は誤謬による重要な虚偽表示リスクを識別し、評価する。また、重要な虚偽表示リスクに対応した監査手続を立案し、実施する。監査手続の選択及び適用は監査人の判断による。さらに、意見表明の基礎となる十分かつ適切な監査証拠を入手する。
- ・ 連結財務諸表監査の目的は、内部統制の有効性について意見表明するためのものではないが、監査人は、リスク評価の実施に際して、状況に応じた適切な監査手続を立案するために、監査に関連する内部統制を検討する。
- ・ 経営者が採用した会計方針及びその適用方法の適切性、並びに経営者によって行われた会計上の見積りの合理性及び関連する注記事項の妥当性を評価する。
- ・ 経営者が継続企業を前提として連結財務諸表を作成することが適切であるかどうか、また、入手した監査証拠に基づき、継続企業の前提に重要な疑義を生じさせるような事象又は状況に関して重要な不確実性が認められるかどうか結論付ける。継続企業の前提に関する重要な不確実性が認められる場合は、監査報告書において連結財務諸表の注記事項に注意を喚起すること、又は重要な不確実性に関する連結財務諸表の注記事項が適切でない場合は、連結財務諸表に対して除外事項付意見を表明することが求められている。監査人の結論は、監査報告書日までに入手した監査証拠に基づいているが、将来の事象や状況により、企業は継続企業として存続できなくなる可能性がある。
- ・ 連結財務諸表の表示及び注記事項が、我が国において一般に公正妥当と認められる企業会計の基準に準拠しているかどうかとともに、関連する注記事項を含めた連結財務諸表の表示、構成及び内容、並びに連結財務諸表が基礎となる取引や会計事象を適正に表示しているかどうかを評価する。
- ・ 連結財務諸表に対する意見を表明するために、会社及び連結子会社の財務情報に関する十分かつ適切な監査証拠を入手する。監査人は、連結財務諸表の監査に関する指示、監督及び実施に関して責任がある。監査人は、単独で監査意見に対して責任を負う。

監査人は、監査等委員会に対して、計画した監査の範囲とその実施時期、監査の実施過程で識別した内部統制の重要な不備を含む監査上の重要な発見事項、及び監査の基準で求められているその他の事項について報告を行う。

監査人は、監査等委員会に対して、独立性についての我が国における職業倫理に関する規定を遵守したこと、並びに監査人の独立性に影響を与えると合理的に考えられる事項、及び阻害要因を除去するための対応策を講じている場合又は阻害要因を許容可能な水準にまで軽減するためのセーフガードを適用している場合はその内容について報告を行う。

監査人は、監査等委員会と協議した事項のうち、当連結会計年度の連結財務諸表の監査で特に重要であると判断した事項を監査上の主要な検討事項と決定し、監査報告書において記載する。ただし、法令等により当該事項の公表が禁止されている場合や、極めて限定的ではあるが、監査報告書において報告することにより生じる不利益が公共の利益を上回ると合理的に見込まれるため、監査人が報告すべきでないと判断した場合は、当該事項を記載しない。

#### < 内部統制監査 >

##### 監査意見

当監査法人は、金融商品取引法第193条の2第2項の規定に基づく監査証明を行うため、株式会社オリジンの2024年3月31日現在の内部統制報告書について監査を行った。

当監査法人は、株式会社オリジンが2024年3月31日現在の財務報告に係る内部統制は有効であると表示した上記の内部統制報告書が、我が国において一般に公正妥当と認められる財務報告に係る内部統制の評価の基準に準拠して、財務報告に係る内部統制の評価結果について、全ての重要な点において適正に表示しているものと認める。

##### 監査意見の根拠

当監査法人は、我が国において一般に公正妥当と認められる財務報告に係る内部統制の監査の基準に準拠して内部統制監査を行った。財務報告に係る内部統制の監査の基準における当監査法人の責任は、「内部統制監査における監査人の責任」に記載されている。当監査法人は、我が国における職業倫理に関する規定に従って、会社及び連結子会社から独立しており、また、監査人としてのその他の倫理上の責任を果たしている。当監査法人は、意見表明の基礎となる十分かつ適切な監査証拠を入手したと判断している。

##### 内部統制報告書に対する経営者及び監査等委員会の責任

経営者の責任は、財務報告に係る内部統制を整備及び運用し、我が国において一般に公正妥当と認められる財務報告に係る内部統制の評価の基準に準拠して内部統制報告書を作成し適正に表示することにある。

監査等委員会の責任は、財務報告に係る内部統制の整備及び運用状況を監視、検証することにある。

なお、財務報告に係る内部統制により財務報告の虚偽の記載を完全には防止又は発見することができない可能性がある。

#### 内部統制監査における監査人の責任

監査人の責任は、監査人が実施した内部統制監査に基づいて、内部統制報告書に重要な虚偽表示がないかどうかについて合理的な保証を得て、内部統制監査報告書において独立の立場から内部統制報告書に対する意見を表明することにある。

監査人は、我が国において一般に公正妥当と認められる財務報告に係る内部統制の監査の基準に従って、監査の過程を通じて、職業的専門家としての判断を行い、職業的懐疑心を保持して以下を実施する。

- ・ 内部統制報告書における財務報告に係る内部統制の評価結果について監査証拠を入手するための監査手続を実施する。内部統制監査の監査手続は、監査人の判断により、財務報告の信頼性に及ぼす影響の重要性に基づいて選択及び適用される。
- ・ 財務報告に係る内部統制の評価範囲、評価手続及び評価結果について経営者が行った記載を含め、全体としての内部統制報告書の表示を検討する。
- ・ 内部統制報告書における財務報告に係る内部統制の評価結果に関する十分かつ適切な監査証拠を入手する。監査人は、内部統制報告書の監査に関する指示、監督及び実施に関して責任がある。監査人は、単独で監査意見に対して責任を負う。

監査人は、監査等委員会に対して、計画した内部統制監査の範囲とその実施時期、内部統制監査の実施結果、識別した内部統制の開示すべき重要な不備、その是正結果、及び内部統制の監査の基準で求められているその他の事項について報告を行う。

監査人は、監査等委員会に対して、独立性についての我が国における職業倫理に関する規定を遵守したこと、並びに監査人の独立性に影響を与えると合理的に考えられる事項、及び阻害要因を除去するための対応策を講じている場合又は阻害要因を許容可能な水準にまで軽減するためのセーフガードを適用している場合はその内容について報告を行う。

#### < 報酬関連情報 >

当監査法人及び当監査法人と同一のネットワークに属する者に対する、会社及び子会社の監査証明業務に基づく報酬及び非監査業務に基づく報酬の額は、「提出会社の状況」に含まれるコーポレート・ガバナンスの状況等（３）【監査の状況】に記載されている。

#### 利害関係

会社及び連結子会社と当監査法人又は業務執行社員との間には、公認会計士法の規定により記載すべき利害関係はない。

以 上

- 
1. 上記の監査報告書の原本は当社（有価証券報告書提出会社）が別途保管しております。
  2. X B R L データは監査の対象には含まれていません。

独立監査人の監査報告書

2024年6月26日

株式会社オリジン

取締役会 御中

協立神明監査法人

東京事務所

代表社員 公認会計士 田中 伴一  
業務執行社員

業務執行社員 公認会計士 鈴木 宏

<財務諸表監査>

監査意見

当監査法人は、金融商品取引法第193条の2第1項の規定に基づく監査証明を行うため、「経理の状況」に掲げられている株式会社オリジンの2023年4月1日から2024年3月31日までの第123期事業年度の財務諸表、すなわち、貸借対照表、損益計算書、株主資本等変動計算書、重要な会計方針、その他の注記及び附属明細表について監査を行った。

当監査法人は、上記の財務諸表が、我が国において一般に公正妥当と認められる企業会計の基準に準拠して、株式会社オリジンの2024年3月31日現在の財政状態及び同日をもって終了する事業年度の経営成績を、全ての重要な点において適正に表示しているものと認める。

監査意見の根拠

当監査法人は、我が国において一般に公正妥当と認められる監査の基準に準拠して監査を行った。監査の基準における当監査法人の責任は、「財務諸表監査における監査人の責任」に記載されている。当監査法人は、我が国における職業倫理に関する規定に従って、会社から独立しており、また、監査人としてのその他の倫理上の責任を果たしている。当監査法人は、意見表明の基礎となる十分かつ適切な監査証拠を入手したと判断している。

監査上の主要な検討事項

監査上の主要な検討事項とは、当事業年度の財務諸表の監査において、監査人が職業的専門家として特に重要であると判断した事項である。監査上の主要な検討事項は、財務諸表全体に対する監査の実施過程及び監査意見の形成において対応した事項であり、当監査法人は、当該事項に対して個別に意見を表明するものではない。

有形固定資産及び無形固定資産の減損の兆候の判定

会社は、製造設備等事業用資産を保有し、各事業の製品を製造している。2024年3月31日現在、貸借対照表上、有形固定資産8,264,175千円及び無形固定資産141,073千円を計上しており、これらの合計額は総資産の21.9%を占めている。

なお、当事業年度は、メカトロニクス事業に係る固定資産について、損益計算書上、減損損失42,296千円を計上している。

監査上の主要な検討事項の内容、決定理由及び監査上の対応については、連結財務諸表の監査報告書に記載されている監査上の主要な検討事項と同一内容であるため、記載を省略している。

## その他の記載内容

その他の記載内容は、有価証券報告書に含まれる情報のうち、連結財務諸表及び財務諸表並びにこれらの監査報告書以外の情報である。経営者の責任は、その他の記載内容を作成し開示することにある。また、監査等委員会の責任は、その他の記載内容の報告プロセスの整備及び運用における取締役の職務の執行を監視することにある。

当監査法人の財務諸表に対する監査意見の対象にはその他の記載内容は含まれておらず、当監査法人はその他の記載内容に対して意見を表明するものではない。

財務諸表監査における当監査法人の責任は、その他の記載内容を通読し、通読の過程において、その他の記載内容と財務諸表又は当監査法人が監査の過程で得た知識との間に重要な相違があるかどうか検討すること、また、そのような重要な相違以外にその他の記載内容に重要な誤りの兆候があるかどうか注意を払うことにある。

当監査法人は、実施した作業に基づき、その他の記載内容に重要な誤りがあると判断した場合には、その事実を報告することが求められている。

その他の記載内容に関して、当監査法人が報告すべき事項はない。

## 財務諸表に対する経営者及び監査等委員会の責任

経営者の責任は、我が国において一般に公正妥当と認められる企業会計の基準に準拠して財務諸表を作成し適正に表示することにある。これには、不正又は誤謬による重要な虚偽表示のない財務諸表を作成し適正に表示するために経営者が必要と判断した内部統制を整備及び運用することが含まれる。

財務諸表を作成するに当たり、経営者は、継続企業的前提に基づき財務諸表を作成することが適切であるかどうかを評価し、我が国において一般に公正妥当と認められる企業会計の基準に基づいて継続企業に関する事項を開示する必要がある場合には当該事項を開示する責任がある。

監査等委員会の責任は、財務報告プロセスの整備及び運用における取締役の職務の執行を監視することにある。

## 財務諸表監査における監査人の責任

監査人の責任は、監査人が実施した監査に基づいて、全体としての財務諸表に不正又は誤謬による重要な虚偽表示がないかどうかについて合理的な保証を得て、監査報告書において独立の立場から財務諸表に対する意見を表明することにある。虚偽表示は、不正又は誤謬により発生する可能性があり、個別に又は集計すると、財務諸表の利用者の意思決定に影響を与えると合理的に見込まれる場合に、重要性があると判断される。

監査人は、我が国において一般に公正妥当と認められる監査の基準に従って、監査の過程を通じて、職業的専門家としての判断を行い、職業的懐疑心を保持して以下を実施する。

- ・ 不正又は誤謬による重要な虚偽表示リスクを識別し、評価する。また、重要な虚偽表示リスクに対応した監査手続を立案し、実施する。監査手続の選択及び適用は監査人の判断による。さらに、意見表明の基礎となる十分かつ適切な監査証拠を入手する。
- ・ 財務諸表監査の目的は、内部統制の有効性について意見表明するためのものではないが、監査人は、リスク評価の実施に際して、状況に応じた適切な監査手続を立案するために、監査に関連する内部統制を検討する。
- ・ 経営者が採用した会計方針及びその適用方法の適切性、並びに経営者によって行われた会計上の見積りの合理性及び関連する注記事項の妥当性を評価する。
- ・ 経営者が継続企業を前提として財務諸表を作成することが適切であるかどうか、また、入手した監査証拠に基づき、継続企業的前提に重要な疑義を生じさせるような事象又は状況に関して重要な不確実性が認められるかどうか結論付ける。継続企業的前提に関する重要な不確実性が認められる場合は、監査報告書において財務諸表の注記事項に注意を喚起すること、又は重要な不確実性に関する財務諸表の注記事項が適切でない場合は、財務諸表に対して除外事項付意見を表明することが求められている。監査人の結論は、監査報告書日までに入手した監査証拠に基づいているが、将来の事象や状況により、企業は継続企業として存続できなくなる可能性がある。
- ・ 財務諸表の表示及び注記事項が、我が国において一般に公正妥当と認められる企業会計の基準に準拠しているかどうかとともに、関連する注記事項を含めた財務諸表の表示、構成及び内容、並びに財務諸表が基礎となる取引や会計事象を適正に表示しているかどうかを評価する。

監査人は、監査等委員会に対して、計画した監査の範囲とその実施時期、監査の実施過程で識別した内部統制の重要な不備を含む監査上の重要な発見事項、及び監査の基準で求められているその他の事項について報告を行う。

監査人は、監査等委員会に対して、独立性についての我が国における職業倫理に関する規定を遵守したこと、並びに監査人の独立性に影響を与えると合理的に考えられる事項、及び阻害要因を除去するための対応策を講じている場合又は阻害要因を許容可能な水準にまで軽減するためのセーフガードを適用している場合はその内容について報告を行う。

監査人は、監査等委員会と協議した事項のうち、当事業年度の財務諸表の監査で特に重要であると判断した事項を監査上の主要な検討事項と決定し、監査報告書において記載する。ただし、法令等により当該事項の公表が禁止されている場合や、極めて限定的ではあるが、監査報告書において報告することにより生じる不利益が公共の利益を上回ると合理的に見込まれるため、監査人が報告すべきでないと判断した場合は、当該事項を記載しない。

< 報酬関連情報 >

報酬関連情報は、連結財務諸表の監査報告書に記載されている。

利害関係

会社と当監査法人又は業務執行社員との間には、公認会計士法の規定により記載すべき利害関係はない。

以 上

- 
- 1 . 上記の監査報告書の原本は当社（有価証券報告書提出会社）が別途保管しております。
  - 2 . X B R L データは監査の対象には含まれていません。