

【表紙】

【提出書類】	有価証券報告書
【根拠条文】	金融商品取引法第24条第1項
【提出先】	北海道財務局長
【提出日】	2023年9月28日
【事業年度】	第24期（自 2022年7月1日 至 2023年6月30日）
【会社名】	株式会社ファイバークート
【英訳名】	Fibergate Inc.
【代表者の役職氏名】	代表取締役社長 猪又 將哲
【本店の所在の場所】	札幌市中央区南1条西8丁目10-3
【電話番号】	011(204)6121(代表)
【事務連絡者氏名】	専務取締役 経営企画本部長 濱渦 隆文
【最寄りの連絡場所】	札幌市中央区南1条西8丁目10-3
【電話番号】	011(204)6121(代表)
【事務連絡者氏名】	専務取締役 経営企画本部長 濱渦 隆文
【縦覧に供する場所】	株式会社ファイバークート 東京オフィス (東京都港区芝大門2丁目10番12号) 株式会社東京証券取引所 (東京都中央区日本橋兜町2番1号) 証券会員制法人札幌証券取引所 (札幌市中央区南1条西5丁目14番地の1)

第一部【企業情報】

第1【企業の概況】

1【主要な経営指標等の推移】

(1) 連結経営指標等

回次		第20期	第21期	第22期	第23期	第24期
決算年月		2019年6月	2020年6月	2021年6月	2022年6月	2023年6月
売上高	(百万円)	5,446	7,424	8,491	10,624	12,795
経常利益	(百万円)	886	1,215	1,543	1,604	2,290
親会社株主に帰属する当期純利益	(百万円)	550	722	1,019	1,073	1,482
包括利益	(百万円)	550	723	1,020	1,074	1,483
純資産額	(百万円)	1,981	2,710	3,677	3,279	4,758
総資産額	(百万円)	5,311	6,984	9,397	13,087	12,764
1株当たり純資産額	(円)	101.03	133.52	180.40	160.74	230.12
1株当たり当期純利益金額	(円)	28.80	36.19	50.11	52.60	72.70
潜在株式調整後1株当たり当期純利益金額	(円)	26.89	35.21	49.78	52.52	72.58
自己資本比率	(%)	37.31	38.80	39.13	25.06	36.80
自己資本利益率	(%)	32.77	30.81	31.92	30.87	37.19
株価収益率	(倍)	54.17	41.89	30.69	18.08	20.45
営業活動によるキャッシュ・フロー	(百万円)	1,345	1,732	1,710	2,295	4,296
投資活動によるキャッシュ・フロー	(百万円)	1,389	2,071	2,256	2,626	2,189
財務活動によるキャッシュ・フロー	(百万円)	15	699	1,326	436	2,027
現金及び現金同等物の期末残高	(百万円)	1,058	1,415	2,196	2,303	2,382
従業員数	(名)	159	180	221	231	232
[外、平均臨時雇用者数]		[15]	[19]	[33]	[24]	[20]

- (注) 1. 当社は、2018年9月1日付で普通株式1株につき2株の株式分割を行い、2019年9月1日付で普通株式1株につき2株の株式分割を行っております。第20期の期首に当該株式分割が行われたと仮定し、1株当たり純資産額、1株当たり当期純利益金額及び潜在株式調整後1株当たり当期純利益金額を算定しております。
2. 従業員数は就業人員であり、従業員数欄の[]内は、外書で平均臨時雇用者数を記載しております。
3. 「収益認識に関する会計基準」(企業会計基準第29号 2020年3月31日)等を第23期の期首から適用しており、第23期以降に係る主要な経営指標等については、当該会計基準等を適用した後の指標等となっております。

(2) 提出会社の経営指標等

回次	第20期	第21期	第22期	第23期	第24期
決算年月	2019年6月	2020年6月	2021年6月	2022年6月	2023年6月
売上高 (百万円)	5,212	7,174	8,151	8,921	10,753
経常利益 (百万円)	678	982	1,284	1,262	1,942
当期純利益 (百万円)	414	569	847	851	1,426
資本金 (百万円)	426	479	488	494	494
発行済株式総数 (株)	9,807,400	20,402,400	20,487,800	20,591,200	20,591,200
純資産額 (百万円)	1,702	2,277	3,033	2,411	3,784
総資産額 (百万円)	4,975	6,295	8,295	10,233	11,290
1株当たり純資産額 (円)	86.79	112.21	148.83	118.22	184.45
1株当たり配当額 (うち1株当たり中間配当額) (円)	- (-)	3.50 (-)	4.00 (-)	4.50 (-)	10.00 (-)
1株当たり当期純利益金額 (円)	21.67	28.54	41.66	41.71	69.92
潜在株式調整後1株当たり 当期純利益金額 (円)	20.24	27.77	41.38	41.65	69.81
自己資本比率 (%)	34.21	36.18	36.57	23.57	33.34
自己資本利益率 (%)	28.21	28.64	31.91	31.27	46.19
株価収益率 (倍)	71.99	53.13	36.92	22.80	21.27
配当性向 (%)	-	12.26	9.60	10.79	14.30
従業員数 [外、平均臨時雇用者数] (名)	150 [15]	169 [19]	208 [32]	218 [23]	220 [19]
株主総利回り (比較指標：配当込み TOPIX) (%)	175.5 (91.8)	171.0 (94.6)	173.9 (120.5)	108.4 (118.8)	169.8 (149.3)
最高株価 (円)	4,400 (4,535)	1,750 (3,820)	2,680	1,834	1,570
最低株価 (円)	1,340 (2,934)	766 (2,753)	1,183	887	827

- (注) 1. 第20期の1株当たり配当額及び配当性向については、配当を実施していないため記載しておりません。
2. 当社は、2018年9月1日付で普通株式1株につき2株の株式分割を行い、2019年9月1日付で普通株式1株につき2株の株式分割を行っております。第20期の期首に当該株式分割が行われたと仮定し、1株当たり純資産額、1株当たり当期純利益金額及び潜在株式調整後1株当たり当期純利益金額を算定しております。
3. 従業員数は就業人員であり、従業員数欄の[]内は、外書で平均臨時雇用者数を記載しております。
4. 最高・最低株価は2019年6月14日より東京証券取引所市場第一部(2022年4月4日以降は東京証券取引所プライム市場)におけるものであり、それ以前は東京証券取引所マザーズ市場におけるものです。
5. 当社は2018年9月1日付で普通株式1株につき2株の割合で株式分割を行っております。第20期の株価については株式分割後の最高株価及び最低株価を記載しており、()内に株式分割前の最高株価及び最低株価を記載しております。
6. 当社は2019年9月1日付で普通株式1株につき2株の割合で株式分割を行っております。第21期の株価については株式分割後の最高株価及び最低株価を記載しており、()内に株式分割前の最高株価及び最低株価を記載しております。
7. 「収益認識に関する会計基準」(企業会計基準第29号 2020年3月31日)等を第23期の期首から適用しており第23期以降に係る主要な経営指標等については当該会計基準等を適用した後の指標等となっております。

2【沿革】

当社の前身である株式会社「ハローライン二十一」は、2000年に国内、国際電話サービスの加入取次（固定通信事業）を目的に宮城県仙台市若林区に設立されました。その後、2003年11月に本社所在地を北海道札幌市中央区に移転、商号を「株式会社ファイバークエスト」に変更すると同時に現代表取締役社長である猪又將哲が発行済株式すべてを引き受け、現在の事業を本格的に開始しました。

主な事業の変遷は、以下のとおりであります。

年月	概要
2000年	9月 国内、国際電話サービスの加入取次（固定通信事業）を目的に株式会社ハローライン二十一（宮城県仙台市若林区 資本金10,000千円）を設立
2001年	3月 社名を株式会社ワークスタッフに変更
2003年	11月 社名を株式会社ファイバークエストに変更、猪又將哲が全株式を取得し、代表者に就任 本社を北海道札幌市中央区に移転 12月 本格的に活動を開始。複数拠点企業のネットワーク構築とWebによるブロードバンド回線販売を主業とする
2004年	2月 集合住宅向けインターネット無料サービス事業を開始
2005年	1月 東京都港区に東京オフィスを開設 11月 無線LANを利用した集合住宅向けインターネット無料サービスを開始 サービスブランドをFGBBシリーズに統一してサービスを開始
2006年	6月 PB（プライベートブランド）による集合住宅向けインターネット無料サービスを提供開始
2008年	9月 マンスリーマンション向けのインターネット接続事業を開始
2009年	1月 当社コールセンターによるFGBB導入物件の入居者向け多言語による受付・サポートサービスの提供開始 6月 フリーWi-Fiサービス『Wi-Fi Nex』（注）（フリーWi-Fi事業）を開始
2011年	4月 大阪市中央区に大阪オフィスを開設
2013年	6月 コンピューターハードウェア及びソフトウェアの企画、開発、販売、並びにインターネット回線取次事業を行う100%子会社として株式会社NOISを設立
2014年	3月 当社が開発した通信機器の販売事業を開始 4月 PBによる店舗・商業施設向けWi-Fiのサービスを提供開始 6月 福岡市博多区に福岡オフィスを新設 10月 名古屋市熱田区に名古屋オフィスを新設
2015年	1月 電気通信工事業認可（北海道知事許可（般-26）石第22017号）を取得 訪日外国人向けWi-Fiサービス『SHINOBI Wi-Fi』のサービスを提供開始 7月 台湾に100%子会社として飛博網通科技股份有限公司（英文：Fibergate Taiwan Inc.）を設立 電気通信事業法に基づく電気通信事業の登録免許を取得（登録番号：第358号）
2016年	1月 北海道知事より経営革新計画承認企業に認定（石商労第：74-33号） 2月 プライバシーマークの認証取得（登録番号：第17002586（01）号） 6月 従来12月より6月に決算期を変更
2017年	6月 仙台市宮城野区に仙台オフィスを開設
2018年	3月 東京証券取引所マザーズに株式を上場 5月 簡単操作でWi-Fi構築を可能とする『ワンタッチWi-Fi』のサービスを開始 11月 国際規格「ISO/IEC27001（ISMS）」認証取得（認証番号：MSA-IS-284）
2019年	6月 東京証券取引所（JPX）市場第一部へ市場変更 7月 証券会員制法人札幌証券取引所本則市場へ上場
2020年	1月 開発受託事業及び不動産賃貸事業を行う100%子会社として株式会社FG-Labを設立 3月 通信サービス・販売事業を行う100%子会社として株式会社BizGenesisを設立
2021年	2月 不動産売買及び不動産賃貸業等を行う100%子会社として株式会社FGスマートアセットを設立 7月 再生可能エネルギー（電力）事業を行う100%子会社として株式会社オフグリッドラボを設立
2022年	4月 東京証券取引所の市場区分の見直しにより、東京証券取引所の市場第一部からプライム市場に移行 4月 不動産売買及び不動産賃貸業等を行う株式会社TMアセットの全ての株式を取得し連結子会社化
2022年	7月 100%子会社である株式会社BizGenesisを吸収合併

（注） Wi-Fi Nex（ワイファイネックス）

利用者が「所有端末」、「契約しているキャリア」を問わず、当社が提供するWi-Fiを経由して、無料にてインターネットに接続できる環境を提供するサービス。

3【事業の内容】

当社グループは、当社（株式会社ファイバークエスト）及び連結子会社6社（株式会社NOIS、飛博網通科技股份有限公司、株式会社FG-Lab、株式会社FGスマートアセット、株式会社オフグリッドラボ、株式会社TMアセット）の7社で構成されており、Wi-Fiソリューションの総合サービス企業として、通信サービスの提供を主な事業としております。

当社グループでは、通信サービス関連事業及び不動産事業を展開しております。通信サービス関連事業の事業区分は、報告セグメントでは ホームユース事業、 ビジネスユース事業に区分しております。

通信サービス関連事業は、集合住宅に光回線を敷設し、Wi-Fi機器を設置することで入居者へ通信環境を提供するサービスを提供しているほか、店舗や商業施設向けには、光回線又はLTEを利用したWi-Fi機器を設置することで、来訪者向け無料Wi-Fiサービスを提供しております。加えて、当社独自のWi-Fi機器の開発、VPN（注）等の法人向けネットワークの構築サービスにも注力してまいりました。その結果、通信機器開発からWi-Fi環境の構築、運用、お客様サポート、広告サービスまで一気通貫でサービス提供できるノウハウを有する垂直統合型のビジネスモデルを構築できたことが当社グループの大きな特徴となっております。

垂直統合型のビジネスモデルのメリットとしては、顧客側からはワンストップサービスを委託できる安心感及び契約からサービス導入までのスケジュールの短縮等があげられ、当社グループとしては工程ごとのノウハウが分散されることなく当社グループ内に蓄積される他、各工程の調達費用の削減等サービス全体の最適化が図られることで、コストの低減を図っております。

また、通信サービス提供による機器の利用、入居者や施設来訪者等のエンドユーザーから当社グループへの直接のお問い合わせ対応などを通して把握したニーズを、早期に事業戦略に反映することに努めております。

通信サービス関連事業は、長期契約による継続収益に加えて、契約形態に応じたサービス導入時に発生する一時収益の両面を併せ持つ収益構造となっております。

不動産事業は、不動産の売買及び不動産の賃貸事業を行っております。不動産販売事業は、回転期間の短い不動産の売買を行っております。また、不動産賃貸事業は保有している集合住宅を賃貸しております。

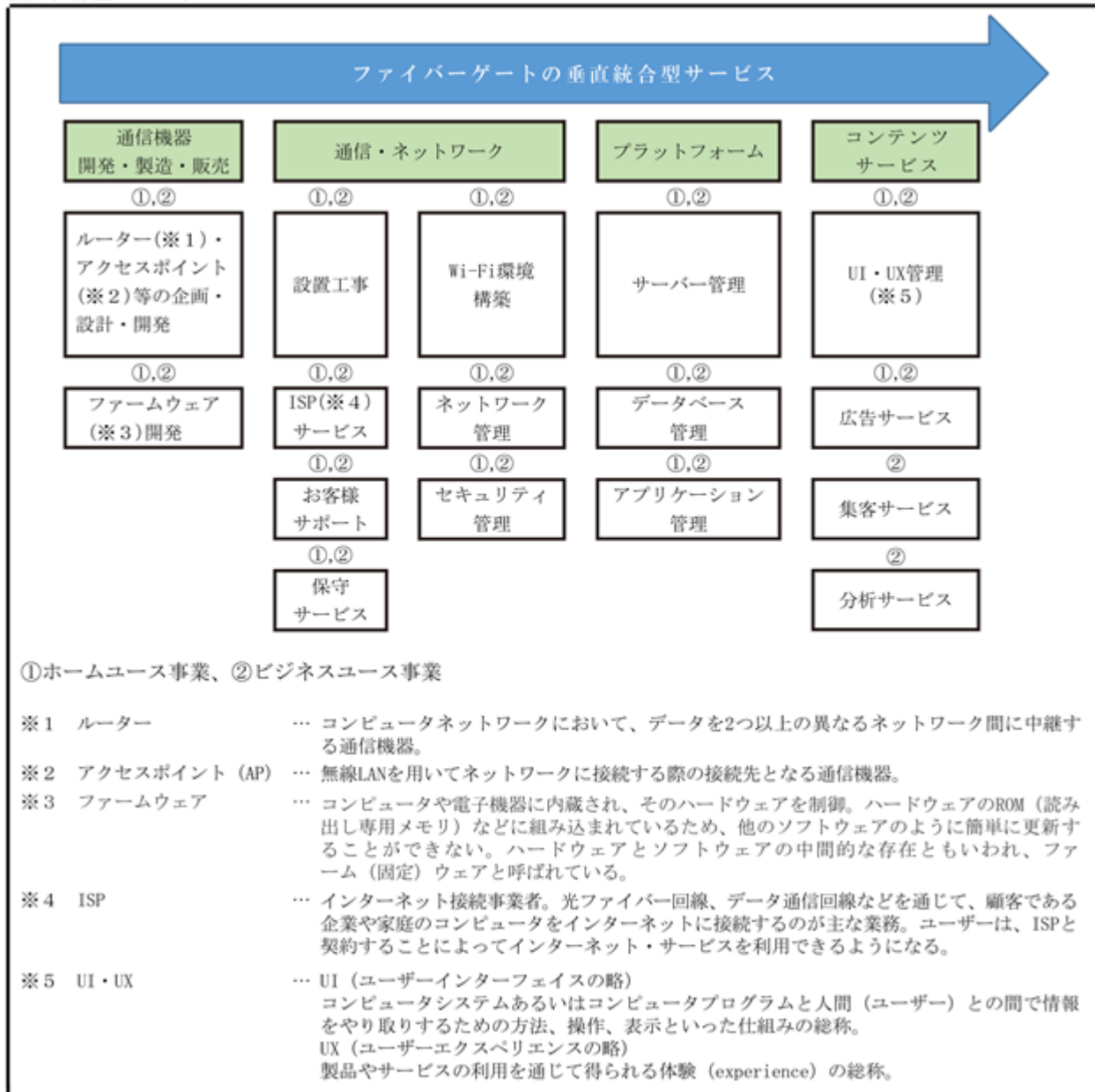
その他、株式会社オフグリッドラボにて通信事業と親和性の高い再生可能エネルギー（電力）の研究開発を進めております。

[用語解説]

（注）VPN（Virtual Private Network）

インターネットに接続されている利用者間に、仮想的な通信環境を構成したプライベートなネットワークのことです。

垂直統合型のビジネスモデル



当社グループの事業内容は次のとおりであります。

ホームユース事業（インターネット無料マンションの構築、保守、運営、サポート、PB提供）

ホームユース事業では、マンション・アパート等の賃貸物件オーナー向けに全戸一括で入居者が「インターネット無料使い放題」となるインターネット接続サービスを提供しております。当社サービスを利用し、マンション・アパートのオーナーが入居者に無料にて利用できるインターネット設備を有することで、保有賃貸物件の機能強化を図ることができ、主に単身者向け物件における入居促進や退去防止の為に有効なサービスとして認知されております。

また、学生寮についても、無料で利用可能なインターネットサービスを希望する留学生を獲得する等の理由により、当該設備の需要が増えております。

ホームユース事業においては、当社グループの株式会社NOISが通信回線の取り次ぎを行い、飛博網通科技股份有限公司においては、製品機器開発、コールセンター業務を行っております。

ビジネスユース事業（フリーWi-Fi設備の構築、保守、運営、サポート、PB提供）

ビジネスユース事業では、当社グループが提供するフリーWi-Fiサービス「Wi-Fi Nex[®]」を主として観光施設や各種店舗・商店街、商業施設の施設運営者向けに提供しております。当社サービスが導入された施設を訪れる利用者は利用する通信端末や現在契約している通信キャリアに関わらず、登録手続き等の定められた認証を行うことで、無料で自由にインターネット接続を行うことが可能であります。加えて、観光地向けには、訪日外国人客向けに多言語接続サポートと観光ガイド機能を備えた「SHINOBI Wi-Fi[®]」サービス、旅客運送業向けのサービスとして観光バス及び遊覧船等に移動通信体を設置し、乗客へ無料Wi-Fiサービスを提供する移動通信に対応した「Wi-Fi BUS[®]」など様々な空間に対応したフリーWi-Fiサービスを展開しております。簡単操作でWi-Fi構築を可能とする『ワンタッチWi-Fi』のサービス提供等、利便性の高い商品として展開しております。

また、複数拠点を展開する法人向けにインターネット接続サービス、プロバイダサービス、インターネットVPNサービス等、セキュア（安全が保証されていること。危害に対して危険のないこと。）で低コストを実現するネットワークソリューションを提供しております。

さらに、介護施設や病院向けのメディカル領域へのサービスも展開しております。ICTデバイスとの連携にはWi-Fiは必須であり見守り機器の導入や介護記録のデジタル化による業務効率の向上、家族とのオンライン面会等の入居者満足向上が期待できるサービス展開となっております。

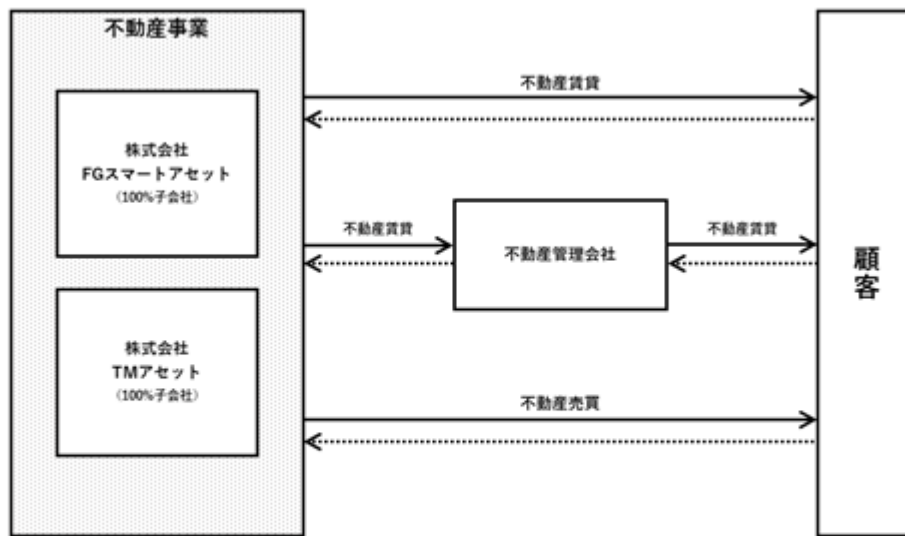
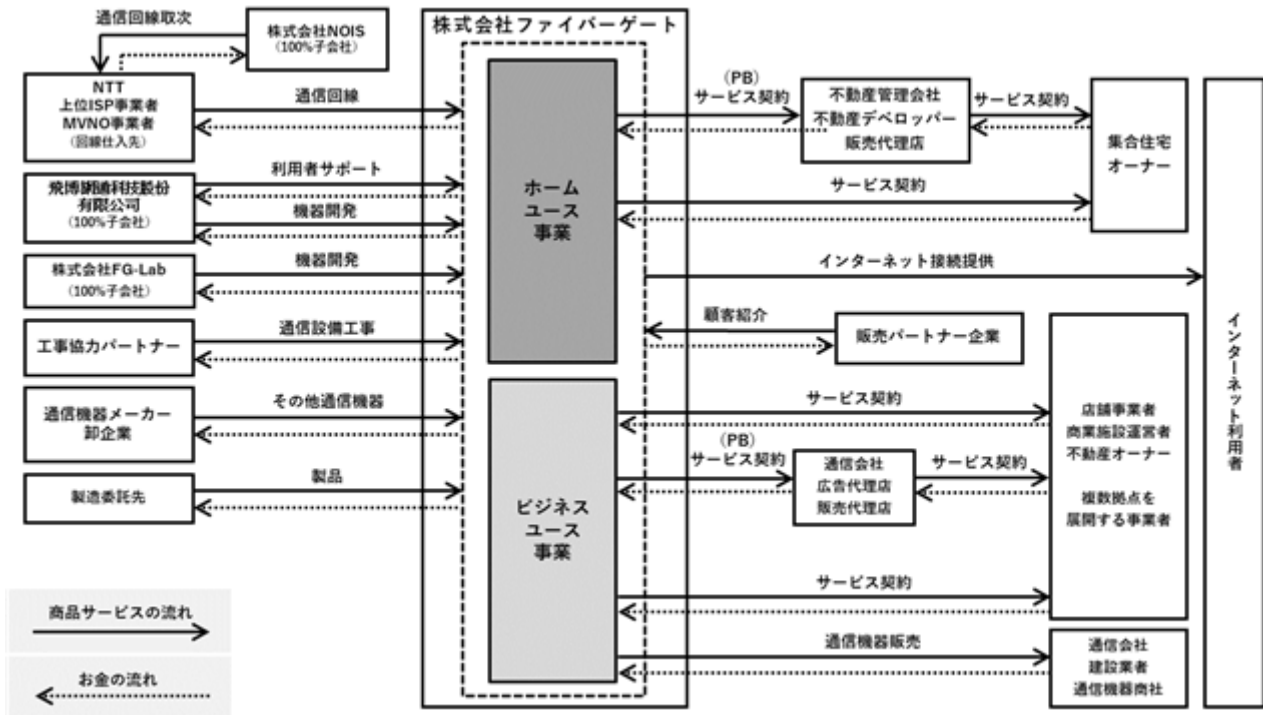
その他、BCP対応のための衛星通信を利用したWi-Fiサービスも展開しております。

加えて、自社で開発した通信機器の販売も行っております。

不動産事業（不動産売買、不動産賃貸）

不動産事業では、当社グループの株式会社FGスマートアセット及び株式会社TMアセットにおいて、不動産売買事業を展開しております。また、株式会社FGスマートアセットにて保有している集合住宅の賃貸を行っております。

事業の系統図は、次のとおりであります。



4【関係会社の状況】

名称	住所	資本金 (百万円)	主要な事業の内容	議決権の所有割合 又は被所有割合 (%)	関係内容
(連結子会社) 株式会社NOIS	東京都港区	10	通信回線取次事業	100.00	役員の兼任あり
(連結子会社) 飛博網通科技股份有限公司	台湾台南市	500,000 NTD	機器開発・コールセ ンター事業	100.00	役員の兼任あり
(連結子会社) 株式会社FG-Lab	東京都港区	35	開発受託事業	100.00	役員の兼任あり
(連結子会社) 株式会社 FGスマートアセット	東京都港区	50	不動産売買、賃貸事 業	100.00	役員の兼任あり
(連結子会社) 株式会社 オフグリットラボ (注)3,4	東京都港区	35	再生可能エネルギー (電力)事業	16.67 [83.33]	役員の兼任あり
(連結子会社) 株式会社 TMアセット (注)5	東京都台東区	1	不動産売買、賃貸事 業	100.00	役員の兼任あり

(注)1. 有価証券届出書又は有価証券報告書を提出している会社はありません。

2. 前連結会計年度において連結子会社であった株式会社BizGenesisは、提出会社を存続会社とする吸収合併(合併期日:2022年7月1日)により消滅したため、連結の範囲から除外しております。
3. 当社の持分は100分の50以下ですが、実質的に支配しているため子会社としております。
4. 議決権の所有割合の[]内は、緊密な者又は同意している者の所有割合で外数となっております。
5. 株式会社TMアセットは、売上高(連結会社相互間の内部売上高を除く)の連結売上高に占める割合が10%を超えております。

主要な損益情報等

(1) 売上高	1,581百万円
(2) 経常利益	154百万円
(3) 当期純利益	102百万円
(4) 純資産額	357百万円
(5) 総資産額	508百万円

5【従業員の状況】

(1) 連結会社の状況

2023年6月30日現在

セグメントの名称	従業員数(名)
ホームユース事業	74 (6)
ビジネスユース事業	26 (3)
不動産事業	1 (0)
全社(共通)	131 (11)
合計	232 (20)

(注) 1. 従業員数は就業人員であり、従業員数の()内は、外書で平均臨時雇用者数(年間における平均雇用人数を1人1日8時間で換算し算出)を記載しております。

2. 全社(共通)として記載されている従業員は、特定のセグメントに区分できない部門に所属しているものです。

(2) 提出会社の状況

2023年6月30日現在

従業員数(名)	平均年齢(歳)	平均勤続年数(年)	平均年間給与(千円)
220 (19)	35歳3ヵ月	4年6ヵ月	5,507

セグメントの名称	従業員数(名)
ホームユース事業	74 (6)
ビジネスユース事業	26 (3)
全社(共通)	120 (10)
合計	220 (19)

(注) 1. 従業員数は就業人員であり、従業員数の()内は、外書で平均臨時雇用者数(年間における平均雇用人数を1人1日8時間で換算し算出)を記載しております。

2. 平均年間給与は、基準外賃金及び賞与を含んでおります。

3. 全社(共通)として記載されている従業員は、特定のセグメントに区分できない部門に所属しているものです。

(3) 労働組合の状況

当社グループでは労働組合は結成されておりませんが、労使関係は円満な関係にあり、特記すべき事項はありません。

(4) 管理職に占める女性労働者の割合、男性労働者の育児休業取得率及び労働者の男女の賃金の差異
提出会社

管理職に占める 女性労働者の割 合(%) (注)1	男性労働者の育 児休業取得率 (%) (注)2	当事業年度 労働者の男女の賃金の差異(%) (注)1			補足説明
		全労働者	うち		
			正規雇用労働者	うちパート・ 有期労働者	
26.5	25.0	75.1	81.6	47.1	-

- (注) 1. 「女性の職業生活における活躍の推進に関する法律」(平成27年法律第64号)の規定に基づき算出したものであります。
2. 「育児休業、介護休業等育児又は家族介護を行う労働者の福祉に関する法律」(平成3年法律第76号)の規定に基づき、「育児休業、介護休業等育児又は家族介護を行う労働者の福祉に関する法律施行規則」(平成3年労働省第25号)第71条の4第1号における育児休業等の取得割合を算出したものであります。

連結子会社

連結子会社は、「女性の職業生活における活躍の推進に関する法律」(平成27年法律第64号)及び「育児休業、介護休業等育児又は家族介護を行う労働者の福祉に関する法律」(平成3年法律第76号)の規定による公表義務の対象ではないため、記載を省略しております。

第2【事業の状況】

1【経営方針、経営環境及び対処すべき課題等】

当社グループの経営方針、経営環境及び対処すべき課題等は以下のとおりであります。

なお、文中の将来に関する事項は、本報告書提出日現在において当社グループが判断したものであります。

(1) 経営方針

当社グループは、「『ありがとう』を集める。」の経営理念のもと、株主、取引先、社員等、全てのステークホルダーから信頼される企業であり続けるために、透明性の高い企業経営を目指し、コンプライアンスの徹底を経営の基本と位置付け、あらゆる法令やルールを厳格に遵守し、誠実で公正な企業活動を推進し企業の社会的責任を果たしてまいります。

(2) 優先的に対処すべき事業上及び財務上の課題

当社グループを取り巻く経営環境は、新型コロナウイルス感染症拡大を契機として世界経済の不確実性が高まっております。そのような中で当社グループの経営基盤の強化と安定した成長を実現するために対処すべき課題は、以下の通りであります。

ホームユース事業

住環境向けのホームユース事業では、レジデンスWi-Fiサービスの新規契約獲得及びシェア拡大を目標に掲げ、邁進してまいります。また、新規契約物件は新築物件の比率が増加しており、納期が長期化しているため、受注状況の管理をより強化してまいります。

また、リモートワークの通信品質向上やセキュリティ強化と共に、賃貸マンションの通信需要獲得とサービス単価アップに貢献する目論見であります。

ビジネスユース市場の開拓

ビジネスユース事業は、従来フリーWi-Fi事業に加え、ホテル、病院介護、BCP対策などの施設Wi-Fi需要の市場開拓のみならず、リース型モデルをビジネスユース事業にも追加し、さらなる売上及び利益貢献を行う見込みであります。

コスト上昇への対応

通信トラフィックの急拡大、円安の影響等によるコスト上昇に対応するため、回線の有効活用などの合理化、為替予約の検討等によりコスト上昇の影響を抑える対策を行ってまいります。

社内システムの効率化・生産性向上

会社規模拡大に伴う業務の煩雑化に対応し、社内業務の効率化及び生産性向上が必須と考えております。そのため当社の基幹システムの改修や外部サービスの利活用を実施いたします。

内部統制の安定運用とコンプライアンスの遵守

当社は、「内部統制」、「コンプライアンス」、「開示情報統制」が十分に機能したコーポレート・ガバナンス体制を構築することが経営上の重要な課題と認識しております。株主を始めとする全てのステークホルダー及び社会からの信頼を確保することが企業価値向上につながると考え、公正性・効率性を追求しながら、健全で透明性のある経営に努めるとともにアカウンタビリティ（説明責任）を果たしてまいります。また、株主をはじめとするステークホルダーに対して適時かつ適切に情報開示を行う経営体制の構築・整備に取り組んでおります。

(3) 経営上の目標の達成状況と判断するための客観的な指標等

当社事業における主要な取組みは、既存事業の展開を強化し、当社グループの特徴でもある通信機器開発からWi-Fi環境の構築、運用、お客様サポート、広告サービスまで内製化された垂直統合型のビジネスモデルを強みとして、新たな事業パートナーの開拓や既存パートナーとの協業推進、新商品・サービスの開発・各事業におけるサービス品質の強化による事業拡大に取り組んでおります。

主要な取組みは各事業に区別して社内目標を設定し、達成状況を判断しております。

通信サービス事業が投資から回収まで数年を要する事業特性から、業績の伸長を踏まえ、かつ将来の事業展開・設備投資等を長期的・総合的に勘案したうえで、将来の設備投資動向等の資金を睨みつつ、株主の皆様への還元を行ってまいります。

(4) 経営環境

次期の見通しにつきましては、ホームユース事業が引き続き安定的な成長を見込んでおり業績に大きく貢献する見込みです。ビジネスユース事業は先行指標であるフロー収入の増加により、2024年6月期は全セグメントのなかでもっとも高い成長を見込んでおります。不動産事業は案件端境期に入るものの、その他事業である再生可能エネルギー（電力）事業は通期の黒字化を想定しております。

一方で人員増加などにより本社費は増加する見込みであります。

現時点で入手可能な情報や予測等に基づき、連結及び単体の業績予想を算定いたしました。

インターネットを取り巻く昨今の事業環境下においては、モバイル端末を中心とした次世代通信網の普及は急激に進んでおり、インターネットの利用方法も多様化しております。これにより、インターネット業界全体においては、収益機会は増加傾向にあるものの、更なる競争激化や業界再編等が進みつつあります。

当社グループは、通信機器開発からWi-Fi環境の構築、運用、お客様サポート、広告サービスまで内製化された垂直統合型の統合的なサービスとして提供するため、グループ内の技術や人的リソースの連携、ネットワーク資産の効率化などを進めてまいります。

また、コーポレート・ガバナンスをはじめコンプライアンス遵守とリスクマネジメントに誠実に取り組み、経営の透明性と健全性を一層高め、継続的な企業価値向上に努めてまいります。

(連結業績の見通し)

(単位：百万円)

	2023年6月期実績	2024年6月期予想	増減	増減率(%)
売上高	12,795	13,710	914	7.1
営業利益	2,320	2,530	209	9.0
経常利益	2,290	2,520	229	10.0
親会社株主に帰属する当期純利益	1,482	1,680	197	13.3

(連結セグメント別売上高の見通し)

(単位：百万円)

セグメント		2023年6月期実績	2024年6月期予想	増減	増減(%)
Wi-Fi 事業	ホームユース事業	9,600	11,020	1,419	14.8
	ビジネスユース事業	1,512	1,860	347	23.0
不動産事業		1,674	800	874	52.2
その他		8	30	21	248.8
合計		12,795	13,710	914	7.1

以上の背景により、当社グループの2024年6月期は、売上13,710百万円、営業利益2,530百万円、経常利益2,520百万円、親会社株主に帰属する当期純利益1,680百万円を予想しております。

なお、上記の業績予想は、本報告書の提出日現在において入手可能な情報に基づき作成したものであり、実際の業績は今後の様々な要因によって予想値と異なる結果となる可能性があります。

2【サステナビリティに関する考え方及び取組】

サステナビリティに関する考え方及び取組は次のとおりであります。

なお、文中の将来に関する事項は、本報告書提出日現在において当社グループが判断したものであります。

(1) ガバナンス

当社グループは会社の成長を、人や環境に配慮したものであるべきと位置づけ、SDGs（2030年までに国際社会が目指す共通の目標）で示されているグローバルな課題解決や、ESG（環境・社会・ガバナンス）に対する社会の課題や期待に対して積極的に取り組んでおります。

また「お客様の事業に貢献することでビジネス上の“ありがとう”を集める」を経営理念に掲げております。これは、利益だけを追求するビジネススタイルには自ずと限界があり、信用・信義を第一に据えた「先義後利」の精神こそが企業の成長にはより重要であると考えているためです。今やビジネスは、単なるお金のやり取りに限らず、人と人を結び、人間の進化に寄与する重要な社会活動となっております。

当社グループは、こういった「ありがとうを集める」という志を出発点として、当社自身の発展のみならず社会の発展にも貢献できるような会社への成長を目指しています。

そのような考え方のもと、様々なサステナビリティ課題がある中で、当社グループは特に「気候変動への対応」と「人的資本経営の実現」が重要な課題（マテリアリティ）であると考えております。

「気候変動への対応」及び「人的資本経営の実現」に関する対応は主として経営企画本部で行っております。経営企画本部では、気候変動への対応及び人的資本経営の実現を含むサステナビリティに関連する重要なリスク・機会を特定し、それらの対応に係る具体策を策定し、重点課題に関するグループ全体の取り組みを推進・サポートを行い、進捗をモニタリングするとともに、対応方針の立案と関連部署への展開を行っております。経営企画本部ではこれらの結果は定期的に取り締り委員会及び執行役員会議に報告し、取締役会及び執行役員会議において当該報告内容に関する管理・監督を行っております。

全社的なリスク管理及びモニタリングを行うリスク・コンプライアンス委員会を設置しております。リスク・コンプライアンス委員会では、全社的なリスクの一環として「気候変動への対応」及び「人的資本経営の実現」に関するリスクの識別及び対応状況のモニタリングを行い、その結果を執行役員会議へ報告しております。また、リスク・コンプライアンス委員会で識別したリスクへの具体的な対応は経営企画本部が中心となって行っております。

なお、今後、必要な場合はサステナビリティ委員会を設置し、リスク・コンプライアンス委員会で行っているこれらの業務をサステナビリティ委員会へ引き継ぐ予定であります。

(2) 戦略

気候変動への対応

当社グループでは気候変動に関連し自社においてどのようなリスク及び対応策が考えられるか、また、どのような機会が考えられるかについて組織横断ワークショップを開催いたしました。気候変動に関する重要な物理的リスク・移行リスクと機会として、TCFD提言に倣い、以下の通り開示いたします。

リスク種類			顕在化時期	影響度	対応方針
移行リスク (1.5~2 シナリオで最も顕在化すると想定)	政策・法規制リスク	規制対応コストの増加	中期	中	・法規制調査および製造ベンダーからの情報収集 ・製品の省資源化推進 ・複数調達先による安定調達と適正価格での調達
	技術リスク	環境配慮技術に対する投資・開発コスト増加	中期	中	・メーカーや業界の市場動向のモニタリング ・製品リサイクルの推進、省エネ、耐久性向上による長期利用 ・新規パートナー開拓
	市場リスク	環境負荷の大きい商材需要の減少	中期	小	・環境配慮事業の成長に向けて投資・開発を拡大 ・機器メーカーや業界の市場動向のモニタリング
物理的リスク	急性リスク	サプライチェーンの被災による操業停滞	中期	中	・持続可能な調達に向けたサプライチェーンマネジメントの実施 ・サプライチェーンBCPの策定
機会の種類			顕在化時期	影響度	対応方針
機会	資源の効率性	生産や輸送の高効率化によるエネルギーコストの削減	長期	小	・通信機器の製造コスト、在庫コントロールによる輸送コストの削減 ・あらゆる場所に通信の導入、高速化、長距離化の促進により、ドローンやセンサー、VR/AR/MRによる遠隔ビジネスが活性化し、エネルギーコストが削減される
	製品・サービス	再生可能エネルギー事業による、自家消費型太陽光発電システムの需要増加	長期	小	・蓄電、蓄熱設備を増設し、リサイクルエネルギーの提供促進
		環境配慮技術の開発や実装に対する助成の強化	短期	中	・助成制度の活用による再生エネルギービジネスの拡大
		環境配慮設備（再エネ、バッテリー、燃料電池など）に必要な材料や部品、ソリューション需要増加	中期	中	・環境配慮技術への開発投資、パートナー開拓による対応技術の発展、新市場開拓による販売増加

人的資本経営の実現

当社グループは製品開発、営業、導入、運用からアフターサポートまでのワンストップのビジネスモデルを実現しており、職種のダイバーシティが特徴です。具体的にはハードウェア、ファームウェア、ネットワーク等の各種エンジニア、営業スタッフやカスタマーサポート、経営管理スタッフ等、職種は多岐にわたります。

そのため変革に対応できる人材育成及び社内環境整備が重要であると考えており、具体的には以下の戦略及び施策を掲げております。

戦略	施策
経営戦略としての人事戦略	・次世代リーダーの選抜・育成 ・社内公募制度 ・従業員エンゲージメントの可視化による見直し
仕事を通じた自己実現、やりがいを支援	・社内教育制度、資格取得支援制度の充実 ・表彰制度の確立・運用 ・副業制度の活性化
人材・働き方多様化への対応	・ダイバーシティ&インクルージョンの促進 ・柔軟な働き方（フレックスタイム制、育児休暇取得）の促進 ・多機能組織の適正な評価システムの導入

(3) リスク管理

気候変動への対応

リスク・コンプライアンス委員会にて、全社的リスク管理の一環として気候変動リスクに関するモニタリングを行っております。また、経営企画本部では、社内各部署やグループ会社の協力を仰ぎながらリスクと機会の特定を主導し、状況把握を行ったうえで課題を精査しGHG排出削減を対象として目標の設定を行っております。取締役会及び執行役員会議では、経営企画本部より適時報告を受け、課題や設定した目標を監督しております。

人的資本経営の実現

リスク・コンプライアンス委員会にて、全社的リスク管理の一環として人的資本経営の実現に向けたモニタリングを行っております。また、経営企画本部では、社内各部署やグループ会社の協力を仰ぎながらリスクと機会の特定を主導し、状況把握を行ったうえで課題を精査、目標設定の検討を行っております。

(4) 指標及び目標

気候変動への対応

(a) 気候関連リスク・機会の管理に用いる指標

当社は現在、気候関連リスク・機会を管理するための指標については定めておりません。今後、当社において指標を定める目的や必要性を協議し、また、同業や同規模の企業のTCFDに関する開示動向を注視しながら、必要な場合は指標の策定を検討して参ります。

(b) 温室効果ガス排出量 (Scope1・2) (1)

当社は2021年度(2)からグループ全体の温室効果ガス排出量の算定に取り組んでおります。

当社のScope1・2温室効果ガス排出量は、2021年度(2)は約89.42 t-CO2、2022年度(3)は76.77t-CO2、2023年度(4)は77.23t-CO2となりました。2030年度には排出量ゼロを目指してまいります。

Scope3温室効果ガス排出量については、今後、測定を行ってまいります。

当社Scope1・2温室効果ガス排出量実績、見込み及び目標

(単位：t-CO2)

温室効果ガス排出量 実績・目標	実績			目標 ⁵
	2021年度	2022年度	2023年度	2030年度
Scope1・2排出量 合計	89.42	76.77	77.23	0
内訳				
Scope1排出量	4.67	5.99	6.72	0
Scope2排出量	84.75	70.78	70.51	0

1.

・Scope1 当社のガソリン使用量×排出係数(2.320(t-CO2/kl))。

排出係数は環境省「算定・報告・公表制度における算定方法・排出係数一覧」を参照しております。

・2021年度Scope2 当社各オフィスの電力使用量×電力会社別排出係数の合計値。

排出係数は「電力会社別排出係数-R1年実績-R3年1.7環境省、経済産業省」を参照しております。

・2022年度Scope2 当社各オフィスの電力使用量×電力会社別排出係数の合計値。

排出係数は「電力会社別排出係数-R2年実績-R4年1.7環境省、経済産業省」を参照しております。

・2023年度Scope2 当社各オフィスの電力使用量×電力会社別排出係数の合計値。

排出係数は「電力会社別排出係数-R3年実績-R5年1.24環境省、経済産業省公表、R5年5.26一部修正、R5.6.20補正率追加、R5.7.18一部追加・更新」を参照しております。

・Scope2について台湾オフィスの排出係数は以下の値を参照しております。

https://www.moeaboe.gov.tw/ECW/english/content/ContentLink2.aspx?menu_id=965&sub_menu_id=8674

2. 2021年度 2020年7月1日～2021年6月30日

3. 2022年度 2021年7月1日～2022年6月30日

4. 2023年度 2022年7月1日～2023年6月30日

5. J-クレジット購入による削減を含みます。

人的資本経営の実現

当社グループは、多様な視点・価値観を有する人材育成による企業価値向上を目指しており、様々な職種の経験を通じて社員のスキルアップを実現する職種ダイバーシティや、変革に対応できる人材育成と社内環境整備を行っております。

人的資本経営の実現のための戦略として、「経営戦略としての人事戦略」「仕事を通じた自己実現、やりがい支援」「人材・働き方多様化への対応」を掲げております。

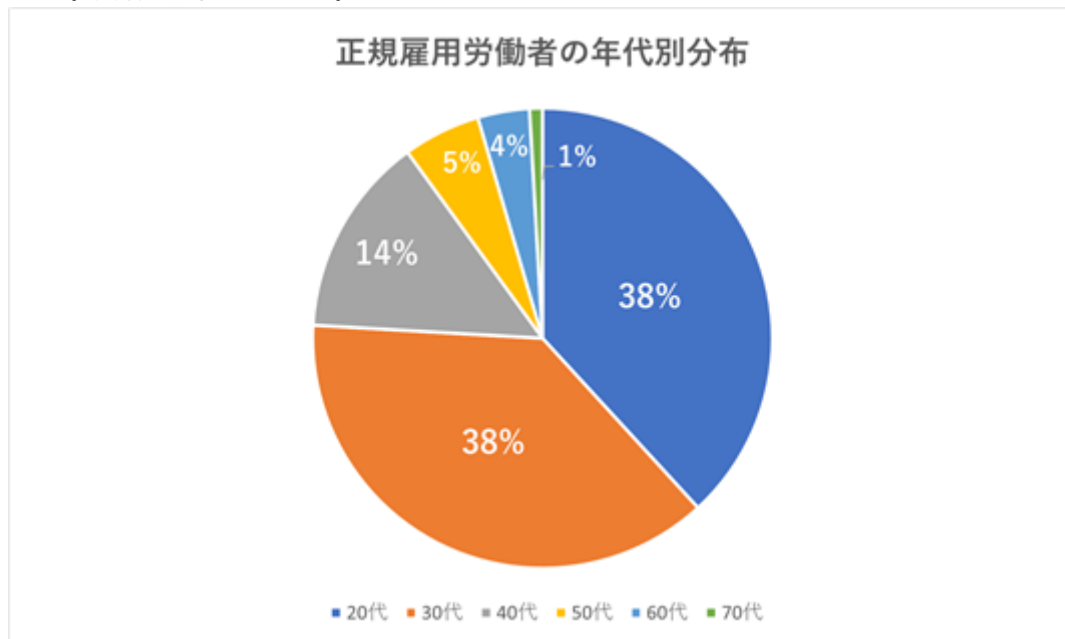
(a) 働き方多様化への対応指標として、当社グループでは「リモートワーク実施率」「育児休暇取得率」「女性管理職比率」「グローバル人材比率」を集計しております。実績は以下のとおりです。

2023年6月期実績					
	リモートワーク 実施率(注)1	育児休暇取得率 (女性)	育児休暇取得率 (男性)	女性管理職比率	グローバル 人材比率 (注)2
割合	76%	100%	25%	27%	12%

(注)1：正規雇用労働者のうち、月1回以上リモートワークを実施した従業員の割合

2：正規雇用労働者のうち、外国籍の従業員比率

(b) 当社グループは、多様な年代の人材が活躍できるダイバーシティの推進を図る指標として年代別分布を集計しております。実績は以下の通りです。



なお、指標に対する目標については、グループとしての現状の人的資本への取組み状況をふまえ検討中です。

3【事業等のリスク】

本報告書に記載した事業の状況、経理の状況等に関する事項のうち、当社グループの事業展開上のリスク要因となる可能性があると考えられる主な事項を記載しております。また、必ずしも事業上のリスクに該当しない事項についても、投資者の判断上、重要であると考えられる事項については、投資者に対する積極的な情報開示の観点から以下に記載しております。

当社グループはこれらのリスク発生の可能性を十分認識した上で、発生の回避及び発生した場合の対応に努める方針であります。当社グループ株式に関する投資判断は、本項及び本報告書中の本項以外の記載事項内容もあわせて、慎重に行われる必要があると考えております。

また、本項の記載内容は当社株式の投資に関するすべてのリスクを網羅しているものではありません。

以下の記載のうち将来に関する事項は、特段の記載がない限り、本報告書提出日現在において当社グループが判断したものであり、不確実性が内在しているため、実際の結果と異なる可能性があります。

(1) 情報セキュリティに係るリスクについて

当社グループは、インターネットを用いたサービスを展開しており、当社グループのサービス提供に必要なコンピューターネットワークをはじめとする情報セキュリティの強化を推進し、設備及びネットワークの監視や冗長化、定期的なデータのバックアップなど、障害の発生防止に努めております。

しかしながら、地震、火事などの災害のほか、コンピューターウイルスやハッカーなどによる攻撃、ハードウェア・ソフトウェアの不具合、人為的ミス、その他予期せぬ重大な事象の発生により、万が一、当社の設備又はネットワークが利用できなくなった場合には、当社グループの経営成績及び財政状態に影響を及ぼす可能性があります。

(2) 個人情報の管理に係るリスクについて

当社は電気通信事業者であり、当社グループの保有するデータベースには、消費者の通信行為にかかる通信記録及びサービス利用者の個人情報のデータが蓄積されております。このため、当社グループ各社は、個人情報保護法に定める個人情報取扱事業者に該当し、個人情報の取扱いについての規制の対象となっております。

当社グループでは、これらの情報の重要性に鑑み、情報保護に関する各種規程を定め、2016年2月にプライバシーマークの認証を取得し、当社グループによる個人情報管理の社内研修も実施しております。外部委託先との機密保持契約を締結するなど法令やルールを厳格に取組みと運用しており、プライバシーポリシー等を含めて当社のサイトに提示しております。

現時点までにおいて、情報管理に関する重大な事故やトラブルの発生は認識しておりません。しかし、これら情報等が何らかの形で外部漏洩したり、不正使用されたりする可能性が完全に排除されるとはいえません。

従いまして、これらの事態が起こった場合、とりわけ通信記録の漏洩が発生した場合には、監督官庁より業務改善命令が発せられる可能性もあり、当社グループへの損害賠償請求や当社グループの信用の低下等によって当社グループの経営成績及び今後の事業展開に影響を与える可能性があります。

(3) 法的規制に係るリスク

当社グループの事業におきましては、「有線電気通信法」、「電波法」、「電気通信事業法」、「建設業法（北海道知事許可：電気通信工事業）」等の法的規制を受け、またそれら事項を遵守しております。当社は、「電気通信事業法」による電気通信事業者として次の通り総務省から登録を受けております。

取得年月	2015年7月
許認可等の名称	電気通信事業者登録全部認定（電気通信事業登録 第358号）
所管官庁等	総務省
許認可等の内容	電気通信事業法第9条の規定に基づく電気通信事業の登録
有効期限	無し
法令違反の要件及び主な許認可取消事由	法令違反の要件：電気通信事業法第14条 取消事由：通信事業者としての欠格要件に該当

現在のところ、これらの法律による規制の強化等が行われるという認識はありませんが、これらの規制が変更され、又は新たな法令が適用されることにより事業に対する制約が強化された場合、事業活動が制限され、又はコストの増加につながる可能性があります。

また、上記登録又は認定の取消し等の懸念は生じておりませんが、それらの事象が生じた場合、当社グループの主要な事業活動に支障をきたすとともに、経営成績及び財政状態に影響を及ぼす可能性があります。

(4) 知的財産権に係るリスクについて

当社グループは、通信インターネットビジネス業界における技術革新、ビジネスの拡大に伴い、知的財産権の社内管理体制を強化しておりますが、契約条件の解釈の齟齬、当社グループが認識していない知的財産権の成立等により、当社グループが第三者から商標等に係る知的財産権侵害の訴訟、使用差止請求等を受け金銭の支払等が発生した場合、当社グループの経営成績及び今後の事業展開に影響を与える可能性があります。

(5) 競合他社の影響について

当社グループの属するホームユース事業を主とする業界には、多数の競合企業が存在しております。当社グループは、提供エリア数、サービス提供価格、通信速度及び通信品質、付加価値サービス、多言語コールセンター等の差別化の取組みを行っており今後も更にサービスの向上、ブランド力の強化を図ってまいります。

しかしながら、異業種からの新規参入者等を含め競合他社との競争激化により、収益力の低下や、広告宣伝費が増加した場合には、当社グループの経営成績及び財政状態に影響を及ぼす可能性があります。

(6) 提携・協力関係について

当社グループは、ホームユース事業の競争力を強化するために、取次販売代理店、協力企業等のビジネスパートナーと様々な提携・協力を行っており、それらを通じて商品やサービスの開発、販売・サービス体制の整備・拡充等の事業展開を図っております。本報告書提出日現在においてビジネスパートナーとの関係は良好であります。期待する効果が得られない場合や何らかの事情により、提携・協力関係が解消された場合には、当社グループの経営成績及び財政状態に影響を及ぼす可能性があります。

(7) 事業における仕入、ネットワーク回線・帯域調整コスト、データセンターの賃貸借契約、製造委託について

当社グループは、ネットワーク回線及びデータセンターの設備の一部を自社で保有することなく、複数の国内通信事業者から通信サービスの回線の提供を受け、またそれらの施設内に、自社の製品機器を設置し、顧客にサービスを提供する形態により事業展開しております。

インターネット上では、利用者一人あたりの使用データ量は急激に増えております。これにより、インターネット業界全体で、通信回線整備が需要に追いつかなかつたり、帯域の不足が生じたりしております。

当社グループでは、回線・帯域調達の効率化を含めた高効率のネットワーク運用を行うなどの努力を行い、これらの環境に対応すべく努めておりますが、更なる設備供給不足が進んだ場合には、これらの要因により、当社グループの事業運営及び拡大が制約され、調達コスト増加により採算悪化が生じる可能性があります。

また、ネットワーク回線及びデータセンターの設備所有者との間でサービス提供契約及び賃貸借契約を締結し、契約期間満了後も賃貸借契約等の継続を予定しております。しかしながら、所有者が何らかの理由で、契約の継続を全部もしくは一部拒絶した場合又は契約内容の変更を求めてきた場合には、当社グループが、従前と同様の取引条件で更新できるという保証はありません。当社の開発する通信機器の製造委託先がTailyn Technologies, Inc.及びEmplus Technologies, Inc.という主要提携先2社が台湾に所在があることから、予期せぬ自然災害や不法行為などが生じ、当該製造委託先の役務提供の遅れや提供不能などの事態が生じた場合には、当社グループもサービスの提供の遅れや提供不能などの事態が生じるおそれがあり、その場合、当社グループの経営成績及び財政状態に影響を及ぼす可能性があります。

(8) 大規模システム障害に係るリスクについて

当社グループは、サービス製品開発のための設備を多数保有しており、当社グループが提供するサービスにおいて顧客の情報資産が格納されるサーバーは、日本国内において2拠点以上で管理することでリスク分散を図っております。当該データセンターは、登録電気事業者として基準とされている迂回経路を確保した冗長構成、大規模地震に耐えられる耐震構造、消火設備、停電時に備えたバックアップ電源等24時間365日安定した運用ができるよう最大限の業務継続対策が講じられております。また、障害発生時の検知と現地対応人員の確保を迅速に行う体制を整えております。

しかしながら、サイバー攻撃、システム又はハードウェアの不具合、電力会社の電力不足や大規模停電、想定したレベルをはるかに超える地震、台風、洪水等の自然災害、戦争、テロ、事故等、予測不可能な事態によってシステム障害が発生した場合には、当社グループの事業及び経営成績に影響を及ぼす可能性があります。

また、通信設備の不具合、システム設定や仕様変更に伴うプログラム変更の不備があり、システム障害が発生した場合には、大規模な範囲で当社の通信サービスを提供することが困難となる可能性があります。

(9) 風評被害について

当社グループはソーシャルメディアサイト等の定期的な巡回を行い、執行役員会議において巡回結果の報告を行っており、必要に応じて適切な情報開示により風評被害の払拭を図っております。

しかしながら、ソーシャルメディアやインターネット上の書き込みなどによる風評被害が発生、拡散した場合、その内容の正確性に関わらず、当社グループの業績と財務状況に悪影響を及ぼす可能性があります。

(10) 製品の陳腐化、脆弱性の顕在化について

当社グループは、ルーター等の通信設備を自社で開発しており、ファームウェアの定期的なアップデートや数年周期での新製品への交換等を行っております。

しかしながら、それらの製品を構成する部品の老朽化によりサービス停止や製品の脆弱性を悪用されたコンピュータウイルスの感染が起きた場合は、当社グループの経営成績及び財政状態に影響を及ぼす可能性があります。

(11) 技術動向対応遅れについて

当社グループは、ルーター等の通信設備を自社で開発しており、最新の技術動向等について関係部署による定期的な勉強会や各種展示会への参加により情報収集を行っております。

しかしながら、それらの技術動向に対応できずに業務の効率化が実施できない可能性があります。

(12) 違法性、危険性のある製品の仕入について

当社グループは、製品開発や製造の委託先に対して製品の保証内容や役割の明確化、新規開発については委託先への調査や監査を行い、違法性や危険性のある製品の仕入を未然に防いでおります。

しかしながら、違法性や危険性のある製品を仕入れてしまった場合は、当該製品を廃棄せざるを得ず、当社グループの業績に影響を及ぼす可能性があります。

(13) 人材の確保及び育成について

当社グループの更なる販売活動強化及び事業拡大を図るため、新卒者・専門知識保有者・海外事業推進に対応できる語学力を有する人材の採用活動の強化に加え、社員の階層に応じた研修を実施する等、人的資源の活性化に引き続き注力する方針であります。

しかしながら、上記方針に基づく採用計画や人材育成が計画どおり進まない場合には、当社グループの経営成績及び財政状態に影響を及ぼす可能性があります。

(14) 特定の人物への依存について

当社グループの代表取締役社長である猪又將哲は、当社グループの事業開始以来、最高経営責任者として、経営方針及び事業戦略を決定するとともに、新規ビジネスの開拓及びビジネスモデルの構築から事業化に至るまでの過程において重要な役割を果たしております。

当社グループは、権限の委嘱や人材の育成、取締役会や執行役員会議等において役員及び幹部社員間の情報共有を図ることで、猪又將哲に過度に依存しない経営体制の構築を進めております。しかしながら、何らかの原因により猪又將哲の業務遂行が困難になった場合は、当社グループの経営成績及び財政状態に影響を及ぼす可能性があります。

(15) ホームユース事業における収益構造について

当社グループのホームユース事業は長期契約による継続収益に加えて、契約形態に応じたサービス導入時に発生する一時収益の両面を併せ持つ収益構造となっております。

長期契約による継続収益については、利用料売上に対応した費用として、受注にともない先行投資として構築した通信設備の減価償却処理を定率法により行っているため、新規契約案件の利用料売上の発生当初は利益率が低く推移する傾向にあり、サービス導入時に発生する一時収益と比べて利益率が低い状況にあります。

現状の事業拡大の局面におきましては、新規契約案件についてサービス開始当初の継続収益の売上高構成比が上昇する事によりセグメント利益率が低下する可能性が有り、そのような場合、当社グループの全体の利益率が低下し、経営成績や財政状態に影響を及ぼす可能性があります。

(16) ホームユース事業における初期導入サービスに係る売上高の期間帰属について

当社グループは、ホームユース事業において、顧客向けのインターネット接続機器の設置・設定（以下、初期導入サービスといいます。）を行っております。このうちインターネットサービスの提供サービス（以下月額利用料サービスといいます。）と一体の履行義務とみなされない初期導入サービスはインターネット接続機器の設置・設定作業が完了した一時時点で収益を認識しており、当連結会計年度における当該初期導入サービスのうち一時時点で収益を認識した売上高は2,151百万円であり、連結売上高の17%に相当いたします。

ただし当社の顧客であるマンション・アパート等の賃貸物件オーナー様に、工事実施日に現地でお立ち合い頂くことは実務上難しいことから、その当日の工事完了報告書等の書面入手は困難であります。その代替として、当社において、現地に設置したルーター等の通信設備がインターネットに接続していることの確認（以下、「疎通確認」といいます。）を行い、当該確認日を売上計上日としております。

このため、疎通確認が有効に機能しない場合や、疎通確認結果が不適切に調整された場合、売上高が適切な会計期間に計上されない可能性があります。また、疎通確認が実施されずに売上計上が行われた場合、初期導入サービスに係る売上高が適切な会計期間に計上されない可能性があります。

(17) 通信設備の現物確認について

当社グループは、当連結会計年度の連結貸借対照表において、通信設備（純額）6,544百万円を計上しております。これは顧客へのインターネット接続サービスを提供するために、当社が保有するルーター及びアクセスポイント機器等の固定資産であります。資産残高は当連結会計年度の連結総資産の約51%に相当いたします。

当該通信設備は顧客の施設等に設置し、インターネット接続サービスの終了時に会計上、除却処理を行います。当連結会計年度において計上した固定資産除却損33百万円のうち、通信設備に係る固定資産除却損の金額は32百万円です。

当社グループは半期ごとに当該ルーター等の通信設備のインターネット接続確認（疎通確認）を実施することにより、現物の有無を確認しておりますが、当連結会計年度末時点において所有する通信設備の数は559,859個であり、また当連結会計年度中に除却した通信設備の数は9,000個あります。数量が多いため、これらの通信設備についてサービス終了時に適時に除却処理が行われない場合には、連結貸借対照表上、資産が過大に計上されるほか、親会社株主に帰属する当期純利益が過大に表示される可能性があります。

(18) 減損損失に係るリスクについて

当社グループは、Wi-Fi通信サービスを提供するための通信設備を有しております。これらの資産は、ホームユース事業、ビジネスユース事業の二つの報告セグメントにて使用しております。それらの事業において、その収益性の低下により投資額の回収が見込めなくなった場合には帳簿価額を減損し、当該減少額を減損損失として計上することとなり、当社グループの財政状態及び経営成績に影響を及ぼす可能性があります。

(19) 内部管理体制について

当社グループは、グループの企業価値を最大化すべく、コーポレート・ガバナンスの充実を経営の重要課題の一つと位置付け多様な施策を実施しております。当社グループでは、内部監査室を中心とした内部監査の実施や経営管理本部の内部統制チームによる内部統制の構築、改善等により、適切な内部管理体制を維持、構築しておりますが、今後、事業の急速な拡大等により、十分な内部管理体制の構築が追いつかない場合には、適切な業務運営が困難となり、当社グループの経営成績及び財政状態に影響を与える可能性があります。

(20) 有利子負債への依存度について

当社グループは、事業の特性上、収益に先行して通信設備投資が必要となります。現状の事業拡大局面におきましては、通信設備投資規模は増加傾向にあり、資金面では手元資金に加えて金融機関からの借入金によって調達しております。また不動産事業においても販売用不動産の購入資金は手元資金に加えて金融機関からの借入金によって調達しております。当社グループでは、財政状態の健全性を維持するため手元資金とのバランスを考えながら借入額や借入時期を調整しておりますが、市場金利が上昇する局面や、通信業界または当社のリスクプレミアムが上昇した場合には、支払利息が増加し、当社グループの経営成績や財政状態に影響を及ぼす可能性があります。

また、資金調達に際しては、営業獲得受注状況、販売用不動産の物件概要及びシステム本部内における通信機器の開発並びに工事運用部による各製品機器の在庫状況を確認して、特定の金融機関に依存することなく、案件ごとに金融機関に融資を打診し、融資の了解を得ております。

しかしながら、何らかの要因により当社グループが必要とする資金調達に制約を受けた場合には、当社グループの経営成績や財政状態に影響を及ぼす可能性があります。

(21) 為替レートの変動について

当社グループが販売する通信設備機器の製造は台湾の提携工場を通じて行っているため、米ドル建ての取引を行っております。これに伴い米ドル建ての費用及び資産・負債が発生しております。そのため、日本円と米ドル間の為替相場が円安傾向となった場合、円換算した仕入価格が増加することになります。当社グループでは、急激な円安抵抗に対応するため、為替予約などのリスク回避対策を行ってまいりますが、その時点の状況如何では、かかる増加分を適正に販売価格に反映できず、当社グループの業績における利益率の低下を招く可能性があります。一方、円高傾向となった場合は、在庫販売取引において、状況の如何によっては、円高還元の販売価格引き下げを余儀なくされ、先行して仕入れた商品原価との値差が縮小し、利益率の低下を招く可能性があります。

(22) 新型コロナウイルス感染症について

当社グループでは、賃貸マンション向け通信サービス事業において全国で新型コロナウイルス感染症の流行によるリモートワークが増加した影響による各家庭の通信サービス需要がありました。一方でバス等の移動設備における通信サービス需要は、同感染症の流行により減少しておりましたが、2023年5月8日より「5類感染症」へ移行し、新型コロナウイルス感染症の影響は減少傾向にあります。

しかしながら、再び新型コロナウイルス感染症が再拡大した場合は、当社グループの業績に影響を及ぼす可能性があります。

(23) プライム上場維持基準について

当社グループは、東京証券取引所の市場再編においてプライム市場を選択しましたが、2022年6月末時点においてプライム市場の上場維持基準である流通株式時価総額100億円以上を下回っておりました。本報告書提出日現在においては流通株式時価総額100億円を上回っておりますが、今後の株価の動向によってはプライム市場の上場維持基準に抵触する可能性があります。

(24) インバウンド需要の変動について

当社グループが提供する観光施設向けのWi-Fi等の需要は顧客となる観光地の観光需要、特にインバウンド需要に影響を受けますが、本報告書提出日時点ではインバウンド需要も回復傾向にあります。

しかしながら、新型コロナウイルス感染症の再拡大等によりインバウンド需要が減少した場合は当社グループの経営成績に影響を与える可能性があります。

(25) 不適切な財務報告について

当社グループは、財務報告の適正性を確保するための内部統制体制を整備しております。

しかしながら、財務報告に係る内部統制が機能せず、不適切な財務報告が行われた場合には、信用の失墜、市場の評価の低下や上場廃止等、当社グループの業績に影響を与える可能性があります。

(26) 顧客対応不備によるクレーム及び工事現場における事故発生による損害賠償について

当社グループは、クレーム対応のマニュアル作成や対応の記録による情報の共有化を図ることでクレーム兆候案件を把握しクレームを防止できるように努めております。また工事業者への作業指示の定期的な見直し等により工事現場における事故を未然に防げるよう努めております。

しかしながら、顧客対応の不備や工事現場において事故が発生した場合は損害賠償等の訴訟が発生し、当社グループの業績に影響を及ぼす可能性があります。

4【経営者による財政状態、経営成績及びキャッシュ・フローの状況の分析】

文中の将来に関する事項は、当連結会計年度の末日現在において判断したものであります。

(1) 経営成績等の概況

当期の経営成績の概況

(単位：百万円)

	売上高	営業利益	経常利益	親会社株主に帰属 する当期純利益	1株当たり当期純 利益(円、銭)
当連結会計年度	12,795	2,320	2,290	1,482	72.70
前連結会計年度	10,624	1,652	1,604	1,073	52.60
前年同期増減率(%)	20.4	40.4	42.8	38.1	38.2

当連結会計年度(2022年7月1日から2023年6月30日まで)におけるわが国経済は、新型コロナウイルス感染症は5類感染症へ移行がなされ、外国人観光客の増加や各種イベントの開催が再開されつつあります。一方で国際情勢の不安や円安による物価高騰の影響があり、引き続き予断を許さない状況が続いております。

このような状況下で当社グループは、2023年3月17日に中期経営計画を発表しております。当該中期経営計画における中期ビジョン実現のため、Step1「すべての施設にWi-Fiを」、Step2「通信・再エネが作る未来インフラの実現」の2つのステップを軸に中期経営目標の達成に取り組んでまいります。

ホームユース事業は導入戸数が50万戸を突破、パートナー企業様も250社を超えました。特に新築案件の業績への貢献や利益率の高い案件の受注が進んでおります。そのため半導体不足や円安による機器の製造コストや回線利用料のコスト増加影響はあるものの、利益率も順調に推移いたしました。

ホームユース領域のマーケットは依然として開拓余地の大きい市場であり、IoT等のスマートホーム需要に対応したサービス等の新サービスの拡充も今後はさらに加速してまいります。

以上の結果、セグメント売上高9,600百万円(前年同期比17.9%増)、セグメント利益2,970百万円(前年同期比28.1%増)と増収増益になりました。

ビジネスユース事業におきましては、新型コロナウイルスによる影響も沈静化しつつあるため、商業施設向けWi-Fi、バスなどの交通機関向けWi-Fi、ホテル等の観光施設やイベント等の屋外向けWi-Fiサービスが回復傾向にあります。

また子会社である株式会社FG-Labでは得意先ごとの個別要望に対応した機器の開発案件を受託、当該機器の販売を行っております。

以上の結果、売上高1,512百万円(前年同期比21.5%増)、セグメント利益289百万円(前年同期比23.0%増)と増収増益になりました。

不動産事業におきましては、株式会社FGスマートアセット及び株式会社TMアセットにおいて不動産売買が業績に寄与いたしました。

以上の結果、売上高1,674百万円(前年同期比35.2%増)、セグメント利益136百万円(前年同期比130.5%増)と増収増益になりました。

その他事業におきましては、2021年7月1日に設立した連結子会社である株式会社オフグリッドラボの研究開発費の計上が主であります。

以上の結果、売上高は8百万円(前年同期は0百万円)、セグメント利益は1百万円(前年同期は7百万円)となりました。なお、収益認識会計基準の適用による影響はありません。

この結果、当連結会計年度の業績は、売上高12,795百万円(前年同期比20.4%増)、営業利益2,320百万円(前年同期比40.4%増)、経常利益2,290百万円(前年同期比42.8%増)、親会社株主に帰属する当期純利益1,482百万円(前年同期比38.1%増)となりました。

当期の財政状態の概況

	前連結会計年度末	当連結会計年度末	増減率(%)
総資産 (百万円)	13,087	12,764	2.5
純資産 (百万円)	3,279	4,758	45.1
自己資本比率 (%)	25.06	36.80	46.9
1株当たり純資産額 (円)	160.74	230.12	43.2
借入金の残高 (百万円)	6,500	4,622	28.9
社債の残高 (百万円)	150	50	66.7

(資産)

当連結会計年度の総資産は、前連結会計年度末比322百万円減少の12,764百万円となりました。これは固定資産が146百万円増加したものの、流動資産が469百万円減少したこと等によるものであります。

流動資産の減少は、現金及び預金が78百万円、売掛金210百万円、契約資産が19百万円増加したものの、販売用不動産が771百万円減少したことによるものであります。固定資産の増加は当社通信サービス提供用の通信設備が995百万円増加したものの、建物が377百万円、土地が209百万円、のれんが102百万円及び繰延税金資産が77百万円減少したことによるものであります。

(負債)

当連結会計年度の負債合計は、前連結会計年度末比1,802百万円減少の8,005百万円となりました。

これは主に、契約負債が320百万円、短期借入金が418百万円及び長期借入金(1年内返済予定含む)が1,460百万円減少したことによるものであります。

(純資産)

当連結会計年度の純資産合計は、前連結会計年度末比1,479百万円増加の4,758百万円となりました。

これは主に利益剰余金が1,390百万円、非支配株主持分が42百万円増加したことによるものであります。

当期のキャッシュ・フローの概況

(単位：百万円)

	前期	当期	増減率(%)
営業活動によるキャッシュ・フロー	2,295	4,296	87.2
投資活動によるキャッシュ・フロー	2,626	2,189	16.6
財務活動によるキャッシュ・フロー	436	2,027	-
現金及び現金同等物の増減額	107	78	26.6
現金及び現金同等物の期首残高	2,196	2,303	4.9
現金及び現金同等物の期末残高	2,303	2,382	3.4

当連結会計年度末における現金及び現金同等物(以下、「資金」という。)の残高は2,382百万円となり、前連結会計年度末比で78百万円増加しました。

当連結会計年度の各キャッシュ・フローの状況とそれらの要因は、次のとおりであります。

(営業活動によるキャッシュ・フロー)

当連結会計年度において営業活動により得られた資金は4,296百万円(前連結会計年度は2,295百万円の獲得)となりました。これは主に、税金等調整前当期純利益が2,171百万円及び減価償却費1,442百万円があったことによるものです。

(投資活動によるキャッシュ・フロー)

当連結会計年度において投資活動により使用した資金は2,189百万円(前連結会計年度は2,626百万円の使用)となりました。これは主に、有形固定資産の取得による支出が2,413百万円及び有形固定資産の売却による収入254百万円があったことによるものです。

(財務活動によるキャッシュ・フロー)

当連結会計年度において財務活動により使用した資金は2,027百万円(前連結会計年度は436百万円の獲得)となりました。これは主に、長期借入れによる収入が728百万円となった一方、長期借入金の返済による支出が2,188百万円、社債の償還による支出が50百万円あったことによるものです。

生産、受注及び販売の実績

a. 生産実績

当社グループで行う事業は、提供するサービスの性格上、生産実績の記載になじまないため、当該記載を省略しております。

b. 受注実績

当社グループで行う主な事業は、提供するサービスの性格上、受注から売上までの期間が短いことから、当該記載を省略しております。

c. 販売実績

当連結会計年度における当社グループの販売実績をセグメント毎に示すと、次のとおりであります。

セグメントの名称	金額（百万円）	前年同期比（％）
ホームユース事業	9,600	17.9
ビジネスユース事業	1,512	21.5
不動産事業	1,674	35.2
その他	8	25,892.9
合計	12,795	20.4

（注）1．最近2連結会計年度の主な相手先別の販売実績及び当該販売実績の総販売実績に対する割合は次のとおりであります。

相手先	前連結会計年度 （自 2021年7月1日 至 2022年6月30日）		当連結会計年度 （自 2022年7月1日 至 2023年6月30日）	
	金額（百万円）	割合（％）	金額（百万円）	割合（％）
株式会社 USEN-NEXT LIVING PARTNERS	1,846	17.4	1,996	15.6
積水ハウス不動産東 京株式会社	1,086	10.2	-	-
いちごオーナーズ株 式会社	-	-	1,581	12.4

2．当連結会計年度における積水ハウス不動産東京株式会社と前連結会計年度におけるいちごオーナーズ株式会社の販売実績及び総販売実績に対する割合は100分の10未満であるため記載を省略しております。

(2) 経営者の視点による経営成績等の状況に関する分析、検討内容

経営者の視点による当社グループの経営成績等の状況に関する認識及び分析、検討内容は次のとおりであります。文中の将来に関する事項は、本報告書提出日現在において判断したものであります。

当連結会計年度の経営成績等の状況に関する認識及び分析、検討内容

当連結会計年度の業績は、売上高12,795百万円（前連結会計年度比20.4%増）となりました。売上原価は7,054百万円（前連結会計年度比21.9%増）、販売費及び一般管理費は3,421百万円（前連結会計年度比7.3%増）となり、営業利益2,320百万円（前連結会計年度比40.4%増）、経常利益2,290百万円（前連結会計年度比42.8%増）、親会社株主に帰属する当期純利益1,482百万円（前連結会計年度比38.1%増）となりました。

a. 売上高

売上高は12,795百万円（前連結会計年度比20.4%増）となりました。これは不動産販売が収益に大きく貢献したこと、また、小規模賃貸向けの新規サービス導入と継続サービス提供数が増加していることや新規パートナーの開拓による販路の拡大により、ホームユース事業の売上が堅調に伸張したことによるものであります。

b. 売上原価、売上総利益

売上原価は7,054百万円（前連結会計年度比21.9%増）となりました。これは主に、売上増加、円安や半導体機器不足による機器の製造コストの増加に伴う通信設備の減価償却費の増加及び通信トラフィックの増加による通信費の増加によるものであります。この結果、売上総利益5,741百万円（前連結会計年度比18.6%増）となりました。

c. 販売費及び一般管理費、営業利益

販売費及び一般管理費は3,421百万円（前連結会計年度比7.3%増）となりました。これは主に、事業規模拡大に伴い、人件費及び販売手数料等が増加したことによるものであります。この結果、営業利益2,320百万円（前連結会計年度比40.4%増）となりました。

d. 営業外収益、営業外費用及び経常利益

営業外収益及び営業外費用につきましては、重要な発生はありません。この結果、経常利益2,290百万円（前連結会計年度比42.8%増）となりました。

e. 特別利益、特別損失、親会社株主に帰属する当期純利益

特別利益は24百万円（前年同期は0百万円）となりました。これは固定資産の売却益24百万円があったことによるものです。

特別損失は144百万円（前年同期比591.6%増）となりました。これは主に利用が終了した通信設備の除却損の計上及び減損損失の計上によるものであります。この結果、税金等調整前当期純利益は2,171百万円（前連結会計年度比37.1%増）となり、法人税、住民税及び事業税並びに法人税等調整額の計上により、親会社株主に帰属する当期純利益は1,482百万円（前連結会計年度比38.1%増）となりました。

キャッシュ・フローの状況の分析・検討内容並びに資本の財源及び資金の流動性に係る情報

a. キャッシュ・フローの状況の分析・検討内容

当連結会計年度のキャッシュ・フローの状況につきましては、「4 経営者による財政状態、経営成績及びキャッシュ・フローの状況の分析（1）経営成績等の概況 当期のキャッシュ・フローの概況」に記載のとおりであります。

b. 資金需要

当社グループの運転資金需要の主要なものは、売上高増加による仕入債務の支払いと売上債権の回収のサイトの差から発生するもの、通信機器及び販売用不動産などの棚卸資産の増加によるもの、及び有形固定資産である通信設備機器の取得に係る支払であります。その他、業容の拡大及び管理体制の充実による人件費の増加をはじめとした販売費及び一般管理費も資金需要増加要因の一つであります。

c. 財務政策

当社グループにおける増加運転資金につきましては、自己資金及び金融機関からの借入金により資金を調達することとしております。

重要な会計方針及び見積り

当社グループの連結財務諸表は、わが国において一般に公正妥当と認められる会計基準に基づき作成されております。その作成には、経営者による会計方針の選択・適用、資産・負債及び収益・費用の報告金額及び開示に影響を与える見積りを必要としております。これらの見積りについては、過去の実績等を勘案し合理的に判断し、必要に応じて見直しを行っておりますが、見積りには不確実性が伴うため、実際の結果は、これらの見積りとは異なる場合があります。

この連結財務諸表の作成にあたる重要な会計方針につきましては、「第5 経理の状況 1 連結財務諸表等(1)連結財務諸表」の「注記事項 連結財務諸表作成のための基本となる重要な事項」に記載しております。

経営成績に重要な影響を与える要因について

当社グループは、「第2 事業の状況 3 事業等のリスク」に記載のとおり、事業環境、事業内容、法的規制等様々なリスク要因が当社グループの経営成績に重要な影響を与える可能性があることを認識しております。

そのため、当該リスクを分散・低減すべく、市場動向に留意しつつ、内部管理体制を強化し、優秀な人材を確保育成し、ユーザーのニーズを的確に捉え最適な製品やサービスを最適なタイミングで提供してまいります。

経営戦略の現状と見通し

当社グループは、ニッチな市場を自ら創出し、市場占有率を高めることによってプライスメーカーとなるという経営方針の下、ホームユース事業、ビジネスユース事業を中心に事業拡大に取り組んでまいりました。

当社グループ事業の継続的な発展を実現するため、今後も垂直統合型のビジネスモデルにより、パートナー企業を含めた営業体制を強化するとともに、サービス運用及び顧客サポートからのフィードバック情報に基づいた新商品・新サービスの開発による差別化・高付加価値化の推進、Wi-Fiを活用した広告サービスの機能追加とマーケティングを強化し、さらなる拡販による事業拡大を図ってまいります。

これらの経営戦略方針の下、持続的な成長を目指すとともに、当社グループが成長・発展を指向する過程で、通信Wi-Fi市場の発展に寄与したいと考えております。

経営者の問題認識と今後の方針について

当社グループが今後の業容を拡大し、よりよいサービスを継続的に提供していくためには、経営者は「第2 事業の状況 1 経営方針、経営環境及び対処すべき課題等」に記載の様々な課題に対処していくことが必要であると認識しております。それらの課題に対応するために、経営者は常に各種ニーズや事業環境の変化に関する情報の入手及び分析を行い、現在及び将来における事業環境を確認し、その間の課題を認識すると同時に最適な解決策を実施していく方針であります。

5【経営上の重要な契約等】

(製造委託契約)

相手方名称(相手先の所在地)	契約の名称	契約内容	契約期間
Tailyn Technologies, Inc. (台湾)	製造委託契約書	通信機器の製品開発及び製造の委託	2017年12月27日から 2021年12月26日まで (以後1年毎の自動更新)
Emplus Technologies, Inc. (台湾)	製造委託契約書	通信機器の製品開発及び製造の委託	定めなし

6【研究開発活動】

当社グループの垂直統合型のビジネスモデルをより強固なものとするために、通信機器やシステム等について研究開発活動を行っております。具体的には、Wi-Fiルーター兼アクセスポイント(AP)などの通信機器の開発・改良やシステム開発などを中心に実施しております。

また、効率的な会社経営を行うため、当社グループのWi-Fiサービス提供用通信基盤管理システムの開発なども行っております。

当連結会計年度の研究開発費は、24百万円であります。

なお、上記の研究開発費の金額は特定のセグメントに関連付けられないため、セグメント別の記載は行っておりません。

第3【設備の状況】

1【設備投資等の概要】

当社グループが当連結会計年度中に実施しました設備投資の総額は2,491百万円であります。

その主なものは、サービス提供のための通信設備設置に伴う設備投資として、ホームユース事業向け設備投資2,391百万円、ビジネスユース事業向け通信設備投資24百万円であります。

2【主要な設備の状況】

当社グループにおける主要な設備は、次のとおりであります。

(1) 提出会社

2023年6月30日現在

事業所名 (所在地)	セグメントの 名称	設備の内容	帳簿価額(百万円)					従業員数 (名)
			建物	通信設備	土地 (面積㎡)	その他	合計	
本社 (札幌市中央区)	ホームユース 事業 ビジネスユース 事業 全社(共通)	事務所設備及び 備品	1	0	- (-)	0	2	39 (2)
東京オフィス (東京都港区)	ホームユース 事業 ビジネスユース 事業 全社(共通)	事務所設備及び 備品	3	-	- (-)	4	7	142 (13)
その他	ホームユース 事業 ビジネスユース 事業 全社(共通)	事務所設備及び 賃貸用通信機器 他	2	6,544	- (-)	6	6,553	39 (4)

(注) 1. 現在休止中の主要な設備はありません。

2. 従業員数の()は、平均臨時雇用者数を外書しております。

3. 帳簿価額のうち「その他」は、工具、器具及び備品及び建設仮勘定であります。

(2) 国内子会社

重要性が乏しいため、記載を省略しております。

(3) 在外子会社

重要性が乏しいため、記載を省略しております。

3【設備の新設、除却等の計画】

(1) 重要な設備の新設等

当社グループでの設備投資について、景気予想、業界動向、投資効率等を勘案して策定しております。
ホームユース事業向け通信設備は第25期も継続して事業拡大に伴う追加取得を行う計画です。

会社名	事業所名 (所在地)	セグメントの名称	設備の内容	投資予定金額		調達方法	着手及び完了予定年月		完成後の 増加能力
				総額 (百万円)	既支払額 (百万円)		着手	完了	
提出会社	全社 (-)	ホームユース 事業 ビジネスユース 事業	事業向け通信設備	2,500	-	自己資金 及び借入金	2023年7月	2024年6月	(注)

(注) 完成後の増加能力については、計数把握が困難であるため、記載を省略しております。

(2) 重要な設備の除却等

経常的な設備の更新のための除却を除き、重要な設備の除却等はありません。

第4【提出会社の状況】

1【株式等の状況】

(1)【株式の総数等】

【株式の総数】

種類	発行可能株式総数(株)
普通株式	79,100,000
計	79,100,000

【発行済株式】

種類	事業年度末現在発行数(株) (2023年6月30日)	提出日現在発行数(株) (2023年9月28日)	上場金融商品取引所名 又は登録認可金融商品 取引業協会名	内容
普通株式	20,591,200	20,591,200	東京証券取引所 (プライム市場) 札幌証券取引所	1単元の株式数は100株であります。 普通株式は完全議決権株式であり、権利内容に何ら限定のない当社における標準となる株式であります。
計	20,591,200	20,591,200	-	-

(注) 1. 提出日現在発行数には、2023年9月1日から本報告書提出日までの新株予約権の行使により発行された株式数は含まれておりません。

(2)【新株予約権等の状況】

【ストックオプション制度の内容】

ストック・オプション制度の内容は「第5 経理の状況 1 連結財務諸表等(1)連結財務諸表 注記事項」の(ストック・オプション等関係)に記載しております。

【ライツプランの内容】

該当事項はありません。

【その他の新株予約権等の状況】

該当事項はありません。

(3)【行使価額修正条項付新株予約権付社債券等の行使状況等】

該当事項はありません。

(4) 【発行済株式総数、資本金等の推移】

年月日	発行済株式総数 増減数(株)	発行済株式総 数残高(株)	資本金増減額 (百万円)	資本金残高 (百万円)	資本準備金増 減額 (百万円)	資本準備金残 高(百万円)
2018年9月1日 (注)1	4,761,900	9,523,800	-	401	-	307
2019年4月15日～ 2019年6月17日 (注)2	283,600	9,807,400	25	426	25	333
2019年7月18日～ 2019年8月19日 (注)2	88,900	9,896,300	8	434	8	341
2019年9月1日 (注)3	9,896,300	19,792,600	-	434	-	341
2019年11月15日～ 2020年6月15日 (注)2	609,800	20,402,400	44	479	44	385
2020年10月15日～ 2021年1月15日 (注)2	85,400	20,487,800	9	488	9	394
2021年7月15日～ 2021年10月15日 (注)2	103,400	20,591,200	5	494	5	400

- (注) 1. 2018年7月13日開催の取締役会決議に基づき、2018年9月1日付で普通株式1株につき2株の株式分割を実施したことによるものであります。
2. 新株予約権の権利行使による増加であります。
3. 2019年8月9日開催の取締役会決議に基づき、2019年9月1日付で普通株式1株につき2株の株式分割を実施したことによるものであります。

(5) 【所有者別状況】

2023年6月30日現在

区分	株式の状況(1単元の株式数100株)								単元未満 株式の状況 (株)
	政府及び 地方公共 団体	金融機関	金融商品 取引業者	その他の 法人	外国法人等		個人その他	計	
					個人 以外	個人			
株主数 (人)	-	10	33	48	68	22	6,124	6,305	-
所有株式数 (単元)	-	61,179	4,287	48,181	20,167	38	71,891	205,743	16,900
所有株式数 の割合 (%)	-	29.74	2.08	23.42	9.80	0.02	34.94	100.00	-

- (注) 自己株式181,172株は「個人その他」に1,811単元及び「単元未満株式の状況」に72株を含めて記載してあります。

(6) 【大株主の状況】

2023年 6 月30日現在

氏名又は名称	住所	所有株式数 (千株)	発行済株式(自己株式を除く。)の 総数に対する所有 株式数の割合 (%)
株式会社MIコーポレーション	北海道札幌市中央区南二条西9丁目1-2	4,749	23.26
猪又 将哲	北海道札幌市中央区	2,822	13.82
株式会社日本カストディ銀行(信託口)	東京都中央区晴海1丁目8-12	2,677	13.11
三井住友信託銀行(信託口 甲23号)	東京都千代田区丸の内1丁目4-1	1,700	8.32
日本スタートラスト信託銀行株式会社(投信口)	東京都港区浜松町2丁目11番3号	1,627	7.97
松本 泰三	東京都台東区	1,092	5.35
GOVERNMENT OF NORWAY (常任代理人 シティバンク、エヌ・エイ東京支店)	BANK PLASSEN 2, 0107 OSLO 1 OSLO 0107 NO (東京都新宿区新宿6丁目27番30号)	310	1.51
NOMURA PB NOMINEE LIMITED OMNIBUS-MARGIN(CASHPB) (常任代理人 野村證券株式会社)	1 ANGEL LANE, LONDON, EC4R 3AB, UNITED KINGDOM (東京都中央区日本橋1丁目13-1)	270	1.32
MSCO CUSTOMER SECURITIES (常任代理人 モルガン・スタンレーMUFG証券株式会社)	1585 Broadway New York, New York 10036, U.S.A (東京都千代田区大手町1丁目9-7 大手町フィナンシャルシティ サウスタワー)	185	0.90
THE BANK OF NEW YORK, TREATY JASDECACCOUNT (常任代理人 株式会社三菱UFJ銀行)	AVENUE DES ARTS, 35 KUNSTLAAN, 1040 BRUSELS, BELGIUM (東京都千代田区丸の内2丁目7-1)	166	0.81
計	-	15,601	76.44

- (注) 1. 発行済株式(自己株式を除く。)の総数に対する所有株式数の割合は、小数点以下第3位を切捨表示しております。
2. 上記の所有株式数のうち、信託業務に係る株式数については、当社として把握することができないため記載しておりません。
3. 三井住友信託銀行株式会社(信託口 甲23号)1,700,000株は、委託者兼受益者を当社代表取締役の猪又将哲、受託者を三井住友信託銀行株式会社とする株式の管理を目的とした信託契約にかかるものです。また、株式会社日本カストディ銀行(信託口)の所有株式数2,677,400株のうち800,000株については、当社代表取締役の猪又将哲の保有株式につき寄付株式管理信託契約を締結したことによるものです。そのため、猪又将哲の実質的所有株式数は猪又将哲の資産管理会社である株式会社MIコーポレーションの持株数も合計した10,071,400株、その割合は49.34%となります。

(7)【議決権の状況】
【発行済株式】

2023年6月30日現在

区分	株式数(株)	議決権の数(個)	内容
無議決権株式	-	-	-
議決権制限株式(自己株式等)	-	-	-
議決権制限株式(その他)	-	-	-
完全議決権株式(自己株式等)	普通株式 181,100	-	-
完全議決権株式(その他)	普通株式 20,393,200	203,932	-
単元未満株式	普通株式 16,900	-	-
発行済株式総数	20,591,200	-	-
総株主の議決権	-	203,932	-

【自己株式等】

2023年6月30日現在

所有者の氏名又は名称	所有者の住所	自己名義所有株式数(株)	他人名義所有株式数(株)	所有株式数の合計(株)	発行済株式総数に対する所有株式数の割合(%)
株式会社ファイバークート	札幌市中央区南一条西八丁目10-3	181,100	-	181,100	0.88
計	-	181,100	-	181,100	0.88

(8) 【役員・従業員株式所有制度の内容】

1．取締役を対象とした株式報酬制度

当社は2021年9月28日開催の第22期定時株主総会の決議に基づき、取締役を対象に、株式報酬制度を導入しております。

制度の詳細につきましては「4．コーポレート・ガバナンスの状況等(4) 役員の報酬等」をご参照ください。

2．従業員持株会制度

従業員持株制度の概要

当社は、福利厚生を目的として、当社従業員等が自社株式を定期的かつ継続的に取得・保有し、資産形成の一助となるよう、従業員持株制度を導入しております。

従業員持株会制度に取得させる予定の株式の総数

特段の定めは設けておりません

従業員持株会制度による受益権その他の権利を受けることができる者の範囲

当社の従業員に限定しております。

3．従業員を対象とした株式報酬制度

従業員を対象とした株式報酬制度の概要

当社は2022年9月28日及び2023年1月13日開催の取締役会で、当社の従業員（以下「対象従業員」という）に当社の企業価値の持続的な向上を図るインセンティブを与えるとともに、株主の皆様との一層の価値共有を進めることを目的として、対象従業員に対して当社普通株式の付与のための報酬を支給することを決議いたしました。

対象従業員を対象とした株式報酬制度に取得させる予定の株式の総数

対象従業員に対する当社普通株式の付与のために発行又は処分される株式の総数は5,131株（ただし、本議案が承認可決された日以降、当社の普通株式の株式分割（当社の普通株式の無償割当を含む）又は株式併合が行われた場合その他発行又は処分される当社の普通株式の総数の調整が必要な事由が生じた場合には、当該総数を合理的な範囲で調整する。）であります。

従業員を対象とした株式報酬制度による受益権その他の権利を受けることができる者の範囲

当社の従業員のうち受益者要件を満たす者となります。

2【自己株式の取得等の状況】

【株式の種類等】 会社法第155条第3号に該当する普通株式の取得

(1)【株主総会決議による取得の状況】

該当事項はありません。

(2)【取締役会決議による取得の状況】

区分	株式数(株)	価額の総額
取締役会(2023年3月17日)での決議状況 (取得期間2023年3月20日~2023年9月15日)	116,800	100,000,000
当事業年度前における取得自己株式	-	-
当事業年度における取得自己株式	4,900	4,397,600
残存決議株式の総数及び価額の総額	111,900	95,602,400
当事業年度の末日現在の未行使割合(%)	95.8	95.6
当期間における取得自己株式	69,500	95,584,600
提出日現在の未行使割合(%)	36.3	0.0

(3)【株主総会決議又は取締役会決議に基づかないものの内容】

区分	株式数(株)	価額の総額(円)
当事業年度における取得自己株式	-	-
当期間における取得自己株式	-	-

(注) 当期間における取得自己株式には、2023年9月1日からこの有価証券報告書提出日までの単元未満株式の買取りによる株式は含まれておりません。

(4)【取得自己株式の処理状況及び保有状況】

区分	当事業年度		当期間	
	株式数(株)	処分価額の総額(円)	株式数(株)	処分価額の総額(円)
引き受ける者の募集を行った取得自己株式	-	-	-	-
消却の処分を行った取得自己株式	-	-	-	-
合併、株式交換、株式交付、会社分割に係る移転を行った取得自己株式	-	-	-	-
その他(注)2	15,472	16,543,578	-	-
保有自己株式数	181,172	-	250,672	-

(注) 1. 当期間における保有自己株式数には、2023年9月1日からこの有価証券報告書提出日までの単元未満株式の買取りによる株式は含まれておりません。

2. 従業員に対する株式交付制度による処分であります。

3【配当政策】

当社グループは、成長投資による業績拡大を目指すとともに株主の皆様への利益還元を経営の最重要課題の一つとして捉えております。株主の皆様に対する利益配当につきましては、前年の配当性向以上を目処とし、業績に連動した利益還元を目指しつつ安定的な配当の維持に努めてまいります。

配当の決定機関は、株主総会であります。また、当社は取締役会の決議によって、会社法第454条第5項に規定する中間配当をすることができる旨を定款で定めております。

なお、当事業年度に係る剰余金の配当は以下の通りであります。

決議年月日	配当金の総額 (百万円)	1株当たり配当額 (円)
2023年9月27日 定時株主総会	204	10.00

4【コーポレート・ガバナンスの状況等】

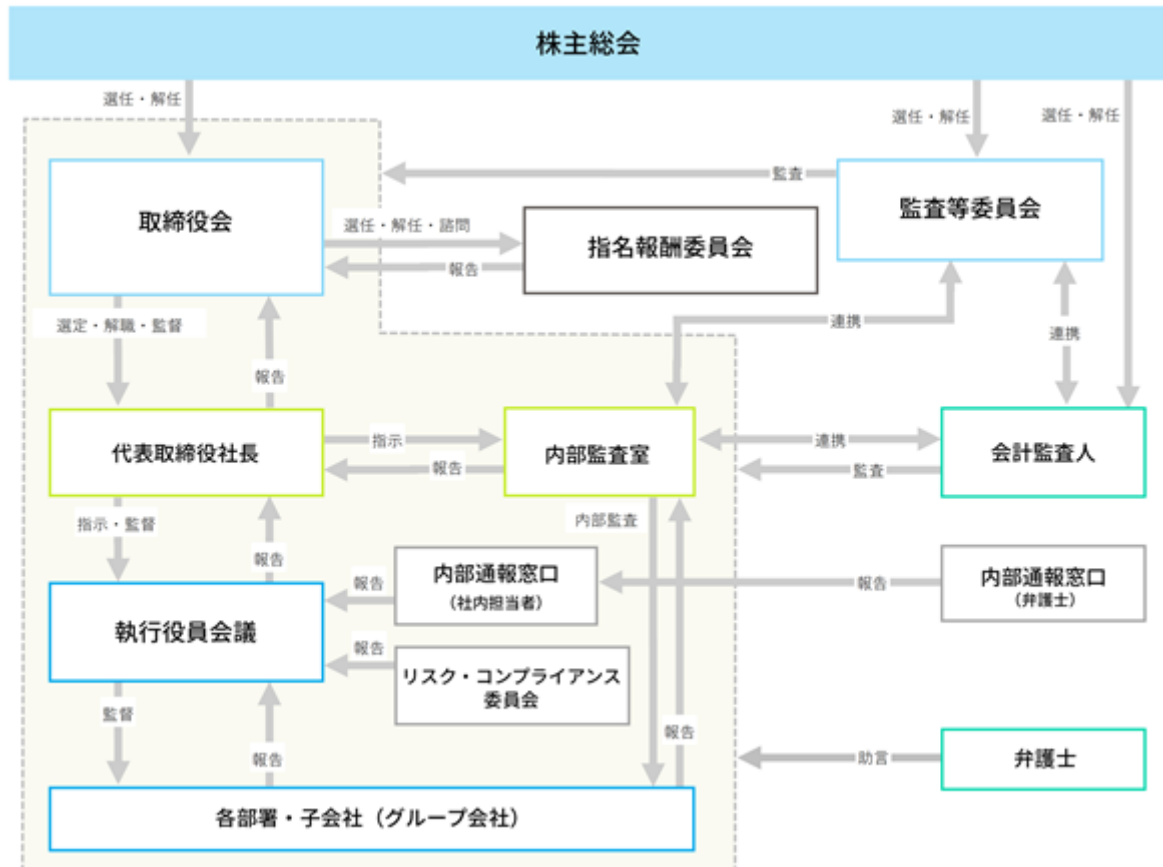
(1)【コーポレート・ガバナンスの概要】

1. コーポレート・ガバナンスに関する基本的な考え方

当社は、「内部統制」、「コンプライアンス」、「開示情報統制」が十分に機能したコーポレート・ガバナンス体制を構築することが経営上の重要な課題と認識しております。また、株主を始めとする全てのステークホルダー及び会社からの信頼を確保することが企業価値向上につながると考え、公正性・効率性を追求しながら、健全で透明性のある経営に努めるとともにアカウンタビリティ（説明責任）を果たしてまいります。また、株主をはじめとするステークホルダーに対して適時かつ適切に情報開示を行うとともに、健全で透明性の高い経営体制の構築・整備に取り組んでおります。

2. 企業統治の体制の概要及び当該体制を採用する理由

当社の企業統治体制は、以下のとおりであります。



執行役員会議の会議体は、各委員会を含みます。

(リスク・コンプライアンス委員会、情報セキュリティ委員会)

(1) 企業統治体制を採用する理由

当社は、企業統治の体制として監査等委員会設置会社を採用しております。その上で、企業としての順法性を高め、取締役会の活性化と業務執行責任者の明確化を図ることなどを目的として、執行役員制度を導入しております。

内部監査部門である内部監査室は、これら各機関の相互連携により、コーポレート・ガバナンスが有効に機能すると判断し、現状の企業統治の体制を採用しております。

また取締役の指名報酬等に関する手続きの公正性・客観性を強化し、コーポレート・ガバナンスの一層の充実を図るため、取締役の任意の諮問機関として指名報酬委員会を設置しております。

(2) 企業統治体制の概要

取締役会及び取締役

当社取締役会は、監査等委員を除く取締役7名（うち社外取締役2名）と監査等委員である取締役3名（うち社外取締役2名）で構成されております。環境変化に迅速に対応できる意思決定機関とすることで業務執行監督体制の整備、意思決定の公正化を図っております。

取締役会は、原則として毎月1回定時取締役会を開催する他、必要に応じて臨時取締役会を開催しており、経営及び業務執行に関する重要事項の決定等を行っております。取締役会には、必要に応じ、執行役員が出席しております。

監査等委員会

当社監査等委員会は、常勤監査等委員である取締役1名、社外取締役（監査等委員）2名の合計3名で構成されております。監査等委員会は、定例監査等委員会を毎月1回開催し、必要に応じて臨時監査等委員会を開催できる旨を定めております。

監査等委員は会計監査及び業務監査を中心として、経営全般に関する監査を行う体制を構築し、会計監査人・内部監査室と連携を図り、有効かつ効率的な監査を実施してまいります。

執行役員会議

執行役員会議は、経営方針に沿った業務報告とこれらに関する重要な情報の収集、部門間の情報共有、更には事業計画、事業全体に係る方針や各部門において抱える課題で組織横断的に検討すべき事項を協議する機関として、原則週1回開催しております。執行役員会議メンバーは、代表取締役社長、取締役、執行役員及び代表取締役社長が指名する者をもって構成され、必要に応じて担当者を出席させ、意見等を述べる会議運営としております。

内部監査室

当社は独立した内部監査室を設け、代表取締役の命を受けた内部監査室（3名）が当社グループ全体をカバーするよう業務監査を実施し、代表取締役に対して監査結果を報告しております。代表取締役は、監査結果に基づき、被監査部門に対して改善を指示し、その結果を報告させることで内部統制の維持改善を図っております。また、内部監査室と監査等委員、会計監査人が監査を有効かつ効率的に進めるため、適宜情報交換を行っており、効率的な監査に努めてまいります。

指名報酬委員会

指名報酬委員会は取締役会の決議により選定された委員3名以上で構成され、独立性を確保するため、その過半数は社外取締役としております。

指名報酬委員会は取締役会の諮問に対し、取締役、監査等委員及び執行役員の選任・解任に関する事項、代表取締役・役付取締役の選定・解職に関する事項、取締役の報酬等に関する事項、後継者計画（育成を含む）に関する事項に関し審議し、答申を行っております。

当社の取締役会及び監査等委員会、執行役員会議及び指名報酬委員会は、以下のメンバーで構成されております。

役職名	氏名	取締役会	監査等委員会	執行役員会議	指名報酬委員会 (指名に関する会議)	指名報酬委員会 (報酬に関する会議)
代表取締役 (社長)	猪又 将哲	議長	-	議長		-
取締役(専務)	濱渦 隆文		-			
取締役(常務)	金子 尚		-		-	-
取締役	石丸 美枝		-		-	
取締役	石川 大輔		-		-	-
取締役(社外)	篠田 信幸		-	-	委員長	委員長
取締役(社外)	島畑 知可子		-	-		
取締役 (常勤監査等委員)	立田 哲朗		議長		-	-
取締役(社外) (監査等委員)	小幡 朋弘			-		
取締役(社外) (監査等委員)	鎌田 啓志			-		
執行役員(上級)	今川 茂範	-	-		-	-
執行役員	井上 聡志	-	-		-	-
執行役員	皆川 友洋	-	-		-	-

3. 取締役会、監査等委員及び任意の指名報酬委員会の活動状況

(1) 取締役会

当連結会計年度における活動状況は以下のとおりです。

役職名	氏名	出席状況
代表取締役 (社長)	猪又 將哲	100% (14回/14回)
取締役(専務)	濱渦 隆文	100% (14回/14回)
取締役(常務)	金子 尚	100% (14回/14回)
取締役	石丸 美枝	100% (14回/14回)
取締役	石川 大輔	100% (14回/14回)
取締役(社外)	篠田 信幸	100% (14回/14回)
取締役(社外)	島畑 知可子	100% (14回/14回)
取締役 (常勤監査等委員)	立田 哲朗	100% (14回/14回)
取締役(社外) (監査等委員)	小幡 朋弘	100% (14回/14回)
取締役(社外) (監査等委員)	鎌田 啓志	100% (14回/14回)

取締役会における具体的な検討事項は、法令で定められた事項や決定決議事項のほか、年度経営計画及び中期計画、銀行借入、重要な組織の改廃、資本政策、オフィスの統廃合、取締役会の実効性の検証、コーポレート・ガバナンスに係る継続協議、その他経営上の重要事項について報告・協議・決定を行っております。

(2) 指名報酬委員会

当連結会計年度における活動状況は以下のとおりです。なお、指名報酬委員会は2023年6月13日に設置しており、当連結会計年度は主に前身である報酬委員会として活動しております。

氏名	出席状況
篠田 信幸	100% (3回/3回)
島畑 知可子	100% (3回/3回)
立田 哲朗	100% (3回/3回)
小幡 朋弘	100% (3回/3回)
鎌田 啓志	100% (3回/3回)
石丸 美枝	100% (3回/3回)

指名報酬委員会における具体的な検討事項は、取締役(監査等委員含む)の報酬体系及び報酬方針、取締役の個人別の報酬の内容、株主総会付議案(報酬に関する議案のみ)の検討を行い、取締役会に対して答申を行っております。

また上記に加えて、2023年7月以降は指名報酬委員会規程の策定、委員長を選定、取締役会の構成についての検討、監査等委員を含む取締役及び執行役員を選解任の方針及び基準、個別選任の検討を行っております。

4. 企業統治に関するその他の事項

当社は、経営の透明性の向上とコンプライアンス遵守の経営を徹底するため、コーポレート・ガバナンス体制の強化を図りながら、経営環境の変化に迅速に対応できる組織体制を構築することを重要な課題と位置付けております。

内部統制に関しては、「内部統制の基本方針書」を2016年9月9日の取締役会にて決議しております。当社の内部統制システムは、業務の有効性と効率性の向上、財務報告の信頼性の確保、事業活動に関わる法令等の遵守の達成のために、「ロ．会社のコーポレート・ガバナンス体制」に記載のとおり内部管理体制をとり、業務分掌規程及び職務権限規程の遵守により、業務を合理的に分担することで、特定の組織並びに特定の担当者に業務や権限が集中することを回避し、内部牽制機能が適切に働くよう努めております。また、不正行為、違反行為等に関して使用人が直接報告、相談できる内部通報窓口を設置しております。

(1) 内部統制システムの整備の状況

当社は、「内部統制の基本方針書」を定め、これに沿ってグループ会社の経営管理、コンプライアンス、リスク管理、監査等委員会監査の実効性確保等を含むファイバークラウドグループ全体の内部統制システムを整備しており、かつ、経営管理本部にて内部統制の整備、構築及び従業員への教育指導を行うための内部統制チームを組織することにより、業務の適正性を確保するとともに企業価値の向上に努めております。

(2) グループ会社の経営管理に関する体制の整備状況

当社は、グループ会社における業務の適正性を確保し、職務の執行が法令及び定款に適合することなどを目的として、グループ会社が遵守すべき各種方針等を定めております。

(3) 取締役会の実効性評価の状況

当社は、独立性の高い社外取締役から取締役会の運営に関する意見を積極的に取り入れ、取締役会の実効性の確保に努めておりますが、取締役会の実効性を更に高めていくために、毎年、取締役会全体の実効性について分析・評価を行い、その結果の概要を開示いたします。全ての取締役にアンケートを実施し、その集計結果をもとに、外部コンサルタントの意見を踏まえ、取締役会の実効性に関する分析及び評価を行い、当社の取締役会は適切に運営され、実効性は確保されていることを確認しております。今後も、引き続き取締役会の実効性向上に向けた取組みを進めてまいります。

(4) リスク・コンプライアンス管理体制の整備の状況

当社は、リスク管理を経営上きわめて重要な活動と認識しております。具体的には、取締役及び取締役会による業務執行及びその監督に努め、一方で、リスク管理体制を強化するため、事業計画の策定、予算統制、諸規程に基づく業務の運営とチェック及び内部監査の強化による社内の内部統制機能の充実に取り組んでおります。また、リスク管理において、外部に影響のある、かつ重大な危機が発覚した場合は、執行役員会議において、業務執行取締役及び執行役員を委員とするリスク・コンプライアンス委員会を設置し、その危機について調査、事実確認、対外的な対応を行い、再発防止に努めるものとしております。

当社グループは、「コンプライアンス規程」、「コンプライアンス行動規範細則」を定め、コンプライアンスに関する基本的な考え方並びに当社及びグループ会社の役割等につき定めているほか、リスク・コンプライアンス委員会を設置し、リスク・コンプライアンスに関する重要事項を審議し執行役員会に報告しております。

(5) 責任限定契約内容の概要

当社は、監査等委員でない社外取締役2名及び監査等委員の社外取締役2名との間で、会社法第427条第1項及び当社定款に基づき、同法第423条第1項の損害賠償責任を限定する契約を締結しております。当該契約に基づく損害賠償の限度額は、同法第425条第1項に定める最低責任限度額としております。なお、当該責任限定が認められるのは、当該社外取締役が責任の原因となった職務の遂行について善意かつ重大な過失がないときに限られます。

(6) 役員等賠償責任保険契約の内容の概要等

当社は、保険会社との間で、当社および当社の子会社の取締役を被保険者とする、会社法第430条の3第1項に規定する役員等賠償責任保険契約を締結しており、保険料は全額当社が負担しております。

当該保険契約の内容の概要は、被保険者が、その職務の執行に関し責任を負うことまたは当該責任の追及に係る請求を受けることによって生ずることのある損害を当該保険契約により保険会社が補填するものであり、1年毎に契約更新しております。次回更新時には同内容での更新を予定しております。

(7) 取締役の定数

当社の取締役（監査等委員であるものを除く）の定員は10名以内、監査等委員である取締役は5名以内とする旨を定款で定めております。

(8) 取締役の選任の決議要件

取締役の選任決議は、議決権を行使できる株主の議決権の3分の1以上を有する株主が出席し、その議決権の過半数をもって行う旨及び累積投票によらない旨を定款で定めております。

(9) 株主総会決議事項のうち取締役会で決議することができる事項

中間配当

当社は、取締役会の決議によって、毎年12月31日の最終の株主名簿に記載または記録された株主または登録株式質権者に対し、会社法第454条第5項に定める剰余金の配当をすることができます。

取締役の責任免除

当社は、会社法第426条第1項の規定により、取締役会の決議をもって、同法第423条第1項の取締役（取締役であった者を含む。）の損害賠償責任を法令の限度において免除することができます。また当社は、会社法第427条第1項の規定により、取締役（業務執行取締役等であるものを除く。）の損害賠償責任を限定する契約を締結することができます。ただし、当該契約に基づく損害賠償責任の限度額は、法令が規定する額といたします。

自己株式取得

当社は、会社法第165条第2項の規定により、取締役会決議によって、市場取引等により自己株式を取得することができます。

(10) 株主総会の特別決議要件

当社は、株主総会の円滑な運営を行うことを目的として、会社法第309条第2項に定める株主総会の特別決議要件について、議決権を行使することができる株主の議決権の3分の1以上を有する株主が出席し、その議決権の3分の2以上をもって行う旨を定款で定めております。

(2) 【役員の状況】

役員一覧

2023年9月28日(有価証券報告書提出日)現在の当社の役員の状況は、以下のとおりであります。

男性8名 女性2名(役員のうち女性の比率20%)

役職名	氏名	生年月日	略歴	任期	所有株式数 (株)
代表取締役社長	猪又 將哲	1965年2月26日生	1987年4月 興亜火災海上保険株式会社(現 損害保険ジャパン株式会社)入社 1995年12月 株式会社マイネット代表取締役 1996年6月 株式会社ジャスティックレア取締役 1996年11月 株式会社テレコアブテム(旧株式会社マイネット)取締役 1998年11月 株式会社ドゥテレコム取締役 2003年11月 当社代表取締役社長(現任) 2008年8月 一般社団法人日本マンスリーマンション協会代表理事 2008年12月 株式会社LEOC監査役 2010年6月 株式会社FGマーケティング代表取締役 2011年6月 株式会社賃貸生活(現株式会社MICコーポレーション)代表取締役(現任) 2014年12月 風の株式会社取締役 2015年7月 飛博網通科技股份有限公司代表取締役 2017年7月 一般社団法人日本マンスリーマンション協会監事 2020年1月 株式会社FG-Lab取締役(現任) 2020年3月 株式会社BizGenesis取締役 2020年12月 公益財団法人MI財団代表理事(現任) 2021年2月 株式会社FGスマートアセット取締役(現任) 2021年7月 株式会社オフグリッドラボ代表取締役社長(現任) 2022年5月 一般社団法人Sakura Aid代表理事(現任) 2022年11月 一般財団法人MIマネジメント代表理事(現任) 2023年1月 株式会社3eee社外取締役(現任)	(注)2	10,071,400 (注)4
専務取締役 経営企画本部長	濱渦 隆文	1976年1月20日生	2000年4月 株式会社エリアクエスト入社 2000年12月 株式会社ベンチャー・リンク入社 2007年4月 オリックス・キャピタル株式会社入社 2011年2月 当社入社 経営企画室長 2011年6月 株式会社賃貸生活取締役社長 2013年1月 当社執行役員経営企画室長 2013年9月 株式会社FGマーケティング取締役 2014年3月 当社上級執行役員経営管理本部長 2016年10月 当社常務執行役員営業推進副本部長 2018年3月 当社常務執行役員経営管理本部長 2018年9月 当社常務取締役経営管理本部長 2019年8月 当社常務取締役経営管理本部長兼財務経理部長 2019年9月 当社常務取締役経営管理本部長 2020年7月 当社常務取締役経営管理本部長兼経営企画部長 2021年2月 株式会社FGスマートアセット監査役(現任) 2021年7月 当社常務取締役経営企画本部長 2022年9月 当社専務取締役経営企画本部長(現任)	(注)2	117,200

役職名	氏名	生年月日	略歴	任期	所有株式数 (株)
常務取締役 ビジネスユース営業本部長 兼 事業開発部長	金子 尚	1966年4月25日生	1989年4月 青梅信用金庫入社 1994年7月 株式会社大阪有線放送(現 株式会社USEN)入社 2009年6月 株式会社UCOM入社 2013年10月 当社入社 マンションISP事業本部 東日本営業部長 2014年1月 当社営業本部 東日本営業部長 2015年7月 当社執行役員 営業本部 東日本営業部長 2016年7月 当社上級執行役員 営業本部 東日本営業部長 2017年5月 当社上級執行役員 営業推進本部 第一営業部長 2018年10月 当社上級執行役員 営業推進本部 レジデンスWi-Fi営業部長 2020年2月 当社常務執行役員 営業推進本部 レジデンスWi-Fi営業部長 2020年7月 当社常務執行役員 営業推進本部長兼事務センター長 2021年2月 当社常務執行役員 営業推進本部長 2021年7月 当社常務執行役員 営業推進本部長兼事業開発部長 2021年9月 当社常務取締役 営業推進本部長兼事業開発部長 2022年7月 当社常務取締役ビジネスユース営業本部長兼事業開発部長(現任) 2022年9月 株式会社オフグリッドラボ取締役(現任)	(注) 2	110,800
取締役 経営管理本部長	石丸 美枝	1969年11月2日生	1997年11月 朝日監査法人(現 有限責任 あずさ監査法人)入所 2003年4月 公認会計士登録 2010年2月 公認会計士石丸会計事務所所長(現任) 2011年4月 株式会社電算入社 2011年5月 税理士登録 2012年6月 株式会社電算取締役 2016年7月 株式会社ティー・エム・アール・システムズ監査役 2018年7月 同社取締役 株式会社じゃんぱら(旧株式会社サードウェブエクステンジ)社外取締役 2018年9月 当社社外取締役 2019年9月 当社取締役経営管理副本部長兼財務経理部長 2020年1月 株式会社FG-Lab監査役(現任) 2020年3月 株式会社BizGenesis監査役 2021年7月 当社取締役経営管理本部長兼財務経理部長 2023年1月 当社取締役経営管理本部長(現任)	(注) 2	8,000

役職名	氏名	生年月日	略歴	任期	所有株式数 (株)
取締役 ホームコース営業本部 長 兼 ビジネスコース 営業副本部長	石川 大輔	1989年 7月31日生	2012年 4月 当社入社 2019年 8月 当社営業推進本部レジデンスWi-Fi営業部長 2020年 7月 当社営業推進本部 東日本営業部長 2021年 9月 当社執行役員 営業推進副本部長兼東日本営業部長 2022年 7月 当社執行役員 ホームコース営業副本部長兼西日本営業部長 2022年 9月 当社取締役 ホームコース営業副本部長兼西日本営業部長 2023年 5月 当社取締役ホームコース営業副本部長兼西日本営業部長兼ビジネスコース営業副本部長 2023年 8月 当社取締役ホームコース営業副本部長兼ビジネスコース営業副本部長(現任)	(注) 2	3,400
取締役 指名報酬委員会委員長	篠田 信幸	1951年 8月30日生	1974年 4月 株式会社西武百貨店入社 1992年 3月 同社有楽町店人事部長 1995年 3月 同社人事部人事一課長兼池袋店人事部長 1997年 3月 株式会社ソフト入社 2002年 9月 同社執行役員 2003年 9月 同社大宮店執行役員館長 2004年 3月 同社業務統括部執行役員部長 2008年 5月 同社取締役執行役員経営企画担当 2010年 3月 同社首都圏営業部担当 2011年 3月 同社管理部門担当 2016年 6月 当社社外取締役(現任) 2020年 1月 当社報酬委員会委員長 2023年 8月 当社指名報酬委員会委員長(現任)	(注) 2	3,800
取締役	島畑 知可子	1985年 1月30日生	2007年 4月 新光証券株式会社(現 みずほ証券株式会社)札幌支店入社 2012年10月 日本年金機構札幌西年金事務所入所 2013年 4月 社会保険労務士登録 2013年 4月 社労士事務所 Pirika Office代表(現任) 2020年 6月 株式会社Pirika代表取締役(現任) 2020年 9月 当社社外取締役(現任)	(注) 2	-

役職名	氏名	生年月日	略歴	任期	所有株式数 (株)
取締役 (常勤監査等委員)	立田 哲朗	1949年11月22日生	1973年4月 株式会社北海道銀行帯広支店入行 2002年7月 東冷倉庫株式会社(現株式会社キョクイチロジ)常務取締役 2003年5月 株式会社マルキタ(北見地方卸売市場)常務取締役 2005年5月 株式会社マルキタ(北見地方卸売市場)専務取締役 2006年5月 株式会社マルキタ(北見地方卸売市場)代表取締役社長 2014年6月 株式会社キョクイチ(旭川地方卸売市場)専務取締役 株式会社マルキタ取締役 株式会社キョクイチロジ監査役 東和食品株式会社監査役 2017年4月 株式会社キョクイチホールディングス専務取締役 2017年5月 株式会社マルキタ監査役 2018年10月 当社入社 2019年6月 富良野地方卸売市場株式会社社外監査役(現任) 2019年8月 当社内部監査室長就任 2021年9月 当社取締役(常勤監査等委員)就任(現任) 2021年10月 飛博網通科技股份有限公司 監査役就任(現任) 2023年6月 株式会社魚はん非常勤監査役(現任)	(注)3	4,100
取締役 (監査等委員)	小幡 朋弘	1975年10月15日生	2005年10月 弁護士登録(第二東京弁護士会)平出法律事務所(現平出・高橋法律事務所)入所 2012年1月 弁護士法人太田・小幡総合法律事務所共同設立東京事務所代表 2013年6月 株式会社RS テクノロジーズ社外監査役 2015年11月 株式会社東北エンタープライズ社外取締役(現任) 2016年6月 当社社外監査役 2020年5月 弁護士法人PLAZA総合法律事務所代表社員(現任) 2021年5月 株式会社パラダイムシフト社外監査役(現任) 2021年9月 当社社外取締役(監査等委員)就任(現任)	(注)3	3,800
取締役 (監査等委員)	鎌田 啓志	1957年2月20日生	1979年4月 早坂会計事務所入所 1980年5月 フランスベツ販売株式会社入社 1982年4月 社団法人北海道商工指導センター入職 1986年4月 中小企業診断士登録(商業208717) 2000年4月 同法人診断部主任診断士 2001年4月 財団法人北海道中小企業総合支援センター(現公益財団法人北海道中小企業総合支援センター)入職 2015年4月 同法人企業振興部長 2016年4月 同法人経営支援部参与 2017年4月 オフィスK.代表(現任) 2017年4月 当社社外監査役 2020年12月 公益財団法人MI財団監事(現任) 2021年9月 当社社外取締役(監査等委員)就任(現任)	(注)3	-
計					10,322,500

- (注) 1. 取締役篠田信幸、島畑知可子、小幡朋弘、鎌田啓志は、社外取締役であります。
2. 取締役(監査等委員である取締役を除く)の任期は、2023年9月27日開催の定時株主総会の終結の時から1年以内に終了する事業年度のうち、最終のものに関する定時株主総会終結の時までであります。
3. 監査等委員である取締役の任期は、2023年9月27日開催の定時株主総会の終結の時から2年以内に終了する事業年度のうち、最終のものに関する定時株主総会終結の時までであります。
4. 代表取締役社長猪又將哲の所有株式数は、同氏の資産管理会社である株式会社M I コーポレーションが所有する株式数及び同氏が保有する三井住友信託銀行株式会社(信託口 甲23号)と株式会社日本カストディ銀行(信託口)名義の株式数を含んでおります。
5. 当社では、経営の意思決定と業務執行機能を分離し、それぞれの効率・迅速化を図り経営体制を強化するため、執行役員制度を導入しております。本報告書提出日現在における取締役を兼務していない執行役員は次の3名であります。

地位	氏名	担当
上級執行役員	今川 茂範	オペレーション本部長 株式会社NOIS代表取締役社長
執行役員	井上 聡志	製品開発本部長 株式会社FG-Lab代表取締役社長
執行役員	皆川 友洋	ホームコース営業副本部長 特販営業部長

社外役員の状況

当社は、取締役の職務執行に対する取締役会による監督の実効性を目的として、監査等委員でない社外取締役2名を選任し、企業経営等の専門家としての見解に基づくアドバイスを受けることにより、重要な経営事項の決定を適切に行うことが可能な体制を確保しております。社外取締役2名の略歴等につきましては「役員一覧」に記載のとおりですが、こうした経験等により培われた専門的な知識等から、当社取締役会に貴重な提言をいただいております。なお、当社と監査等委員でない社外取締役2名の間には人的関係、資本的关系又は取引関係その他利害関係はなく、一般株主と利益相反の生じるものではないと判断されることから、株式会社東京証券取引所に対し、独立役員として届け出ております。

また、中立かつ客観的な立場からの監査体制の確保を目的として、監査等委員である社外取締役2名を選任し、監査等委員会による監査の実効性を高め、当社の経営の透明性・健全性を維持することが可能な体制を確保しております。監査等委員である社外取締役2名の略歴等につきましては「役員一覧」に記載のとおりですが、こうした経験等により培われた専門的な知見等により、当社において客観性のある監査体制を構築していただいております。

なお、当社と監査等委員である社外取締役2名の間には人的関係、資本的关系又は取引関係その他利害関係はなく、一般株主と利益相反の生じるものではないと判断されることから、株式会社東京証券取引所に対し、独立役員として届け出ております

(社外取締役の独立性に関する基準)

当社は、社外取締役を選任するための独立性に関する基準を定めております。当社が定める社外取締役の独立性基準は、以下のとおりであります。

社外取締役の独立性基準

透明性の高い経営と強固な経営監督機能を確立し、企業価値の向上を図るため、当社の社外役員のうちから、独立役員を選定するに当たり、原則として、以下のいずれも該当しない者を独立性を有する者と判断しております。

1. 当社および当社子会社(以下、あわせて「当社グループ」という。)との関係
現在および過去10年間において、当社グループの役員および従業員ではないこと。
2. 取引先との関係
現在および過去3年間において、以下の および に該当しないこと。
当社グループの主要な取引先(当該主要取引先が法人である場合にはその役員または従業員)。
当社グループを主要な取引先としている者(その者が法人である場合にはその役員または従業員)。
3. 株主との関係
現在および過去3年間において、当社の主要株主(当該主要株主が法人である場合にはその役員または従業員)ではないこと。

4. 顧問、コンサルタントとの関係

現在および過去3年間において、以下の および に該当しないこと。

当社グループの会計監査人、税理士または弁護士、その他コンサルタント（その者が法人、組合等の団体である場合にはその社員、パートナーまたは従業員）であって、役員報酬以外に当社グループから、多額の金銭その他財産上の利益を得ている者。

上記に該当しない公認会計士、税理士または弁護士、その他コンサルタント（その者が法人、組合等の団体である場合にはその社員、パートナーまたは従業員）であって、役員報酬以外に当社グループから、多額の金銭その他財産上の利益を得ている者。

5. 寄付先との関係

現在および過去3年間において、当社グループから多額の寄付を受けている法人、団体等の役員または従業員ではないこと。

6. 近親者との関係

上記1. から5. に該当する（重要ではない者を除く）の近親者ではないこと。

- (注) 1. 当社グループの主要な取引先とは、当社グループにおいて当該取引先との直近の事業年度における取引額が年間連結売上高の2%以上を占める場合をいう。
2. 当社グループを主要な取引先としている者とは、当該取引先において当社グループとの直近の事業年度における取引額が年間連結売上高の2%以上を占める場合をいう。
3. 主要株主とは総議決権の10%以上保有（間接保有を含む）する株主をいう。
4. 多額の金銭とは、過去3年間の平均で、個人の場合は年間1,000万円以上、団体の場合は当該団体の連結総売上高または総収入の2%以上をいう。
5. 多額の寄付とは、過去3年間の平均で年間1,000万円以上または連結総売上高もしくは総収入の2%のいずれか高いほうの額を超える寄付をいう。
6. 近親者とは、配偶者または2親等以内の親族をいう。

監査等委員でない社外取締役又は監査等委員である社外取締役による監督又は監査と内部監査、監査等委員監査及び会計監査との相互連携並びに内部統制部門との関係

監査等委員でない社外取締役又は監査等委員である社外取締役による監督又は監査と内部監査、監査等委員監査及び会計監査との関係は、内部監査は、内部監査室（人員3名）が行っており、業務活動に関して、内部牽制、規則・規程の運用管理など監査を行っております。また、コンプライアンスの遵守状況等についても調査を定期的実施しており、監査の結果は執行役員会議に報告されております。また、内部監査室は監査等委員とも密接な連携をとり、監査等委員は内部監査状況を適時に把握できる体制になっております。

監査等委員は、監査等委員会が策定した監査計画に基づいて、当社グループの業務全般について、常勤監査等委員を中心として計画的かつ網羅的な監査を実施してまいります。また、取締役会その他重要な会議に出席し、意見を述べるほか、監査等委員でない取締役からの聴取や、重要な決裁書類の監査を行ってまいります。監査等委員（人員3名）の立場から、適正な監視を行うために定期的に監査等委員会を開催してまいります。また、会計監査を含めた情報交換を積極的に行っており、密接に連携をとってまいります。内部監査室、監査等委員会および会計監査とは定期的に情報交換及び意思疎通を図ってまいります。

会計監査については、有限責任あずさ監査法人を会計監査人に選任しており、適宜監査を受けております。監査等委員でない取締役、監査等委員及び会計監査人は年4回の監査講評会のほか、必要に応じて業況及び内部統制の状況等の意見・情報の交換を行うなど、会計上、監査上の諸問題の助言も得てまいります。

(3) 【監査の状況】

監査等委員会監査の状況

a. 監査等委員会の構成

当社は監査等委員会設置会社であります。監査等委員会は常勤監査等委員である取締役1名及び非常勤監査等委員である取締役2名の計3名で構成されており、うち2名は社外取締役であります。

b. 監査等委員会監査の状況

監査等委員は取締役会などの重要な会議に出席し、取締役会における意思決定の過程を監査するほか、重要書類の閲覧、内部監査担当者や各従業員に対するヒアリングなどを通じ、業務監査、会計監査及び内部統制監査を行っております。

監査等委員は監査等委員会で情報を共有し、また、内部監査室や会計監査人と随時意見交換や情報共有を行うほか、三者間ミーティングを行うなど連携を図り、監査機能の向上を図っております。

なお、常勤監査等委員は、会計監査人が開催する監査講評会において監査上の指摘事項及び課題事項を共有するとともに、会計監査人による往査時には監査等委員及び内部監査担当者が会計監査人とのミーティングを実施し、定期的に意見交換等を行っております。

具体的な検討事項は、親会社及び子会社の重要項目に関する検討、株主総会の議案等に関する検討、本決算及び四半期決算に関する検討、会計監査人報酬の検討、「監査上の主要な検討事項」に関する会計監査人とのミーティング等であります。

常勤監査等委員は、各決算期末の棚卸立会、拠点オフィスの業務監査、各役員との面談、会計監査人からの監査報告の受領、三様監査に関するミーティング等の活動を行っております。

氏名	監査等委員会の頻度	発言内容
立田哲朗	15回中15回出席（100％）	長年に亘り銀行業に従事し、これまで培われた経営マネジメントに関する豊富な知識と経験にもとづき、客観的な視点から当社の経営全般に対する的確な助言、提言を行っております。
小幡朋弘	15回中15回出席（100％）	主に弁護士としての専門的見地から、社外監査等委員として経営陣から独立した客観的な視点で議案審議及び適宜助言、提言を行っております。
鎌田啓志	15回中15回出席（100％）	長年に亘り中小企業診断士としての豊富な業務経験と経営全般及び管理・運営業務に関する知見を有し、事業会社における経理財務、人材開発、リスクマネジメント及びコーポレート・ガバナンスの向上につながる助言、提言を行っております。

内部監査の状況

当社の2023年6月期末における内部監査業務従事者は3名であります。

当社は、他部門から独立した内部監査部門が、ファイバークートグループ全体の適切な経営管理体制の構築に向けて各部門の業務執行の状況を監査しております。また、グループの内部監査に関する基本方針を策定し、グループ各社に対し、リスクの種類・程度に応じて、頻度・深度等に配慮した効率的かつ実効性のある内部監査を実施しております。

内部監査の実効性を確保する取組として、期初に作成した監査計画に基づき内部監査を実施し、内部監査の結果を被監査部門に通知するとともに代表取締役社長、監査等委員会、監査等委員及び定期的に取締役会に対して報告し、改善が必要な内容については改善実施状況や結果を確認しております。また代表取締役社長との定期的な打ち合わせのほか、監査等委員及び会計監査人とは定期的な打ち合わせを行い監査の状況説明や意見交換を行っております。

当社及びグループ各社の内部監査結果のうち重要な事項については、当社取締役会に報告がなされ、グループ各社における業務の適切かつ健全な運営を確保しております。

会計監査の状況

a. 監査法人の名称

有限責任 あずさ監査法人

b. 継続監査期間

8年間

c. 業務を執行した公認会計士の氏名

指定有限責任社員 業務執行社員：金子 靖、村上智昭

(注) 継続監査年数は2氏とも7年を超えておりません。

d. 会計監査業務に係る補助者の構成

公認会計士4名、その他の補助者13名

e. 監査法人の選定方針と理由

監査等委員会は、会計監査人の能力・体制、監査遂行状況とその結果、又は独立性等について、監査等委員会の定める評価基準に従って総合的に評価した結果、有限責任 あずさ監査法人を再任することといたしました。なお、会計監査人の適格性に問題があると認める場合、その他適当と判断される場合には、会計監査人の解任又は不再任を内容とする議案を株主総会に提出することを決定いたします。

f. 監査等委員会による監査法人の評価

会計監査人が独立の立場を保持し、かつ、適正な監査を実施しているかを監視及び検証するとともに、会計監査人からその職務の執行状況について報告を受け、必要に応じて説明を求めています。

監査報酬の内容等

a. 監査公認会計士等に対する報酬

区分	前連結会計年度		当連結会計年度	
	監査証明業務に基づく報酬(百万円)	非監査業務に基づく報酬(百万円)	監査証明業務に基づく報酬(百万円)	非監査業務に基づく報酬(百万円)
提出会社	33	-	39	-
連結子会社	-	-	-	-
計	33	-	39	-

当社における非監査業務の内容は、以下の通りであります。

(前連結会計年度)

該当事項はありません。

(当連結会計年度)

該当事項はありません。

b. 監査公認会計士等と同一のネットワークに属する組織に対する報酬(a.を除く。)

該当事項はありません。

c. その他重要な監査証明業務に基づく報酬の内容

該当事項はありません。

d. 監査報酬の決定方針

当社グループの規模や特性等に照らして監査計画(監査範囲・所要日数等)の妥当性を検討し、監査等委員会の同意を得たうえで、取締役会で決定しております。

e. 監査等委員会が会計監査人の報酬等に同意した理由

監査等委員会は、会計監査人や関係部署からの必要書類の入手や報告を通じて、会計監査人の監査計画、監査の実施状況、見積監査工数等を精査し検討した結果、会計監査人の監査報酬等の額に同意いたしました。

(4) 【役員の報酬等】

(1) 役員の報酬等の額又はその算定方法の決定に関する方針に係る事項

当社は、2021年2月12日開催の取締役会において、取締役の個人別の報酬等の内容にかかる決定を決議しております。当該取締役会の決議に際しては、あらかじめ決議する内容について指名報酬委員会へ諮問し、答申を受けております。

・基本方針

当社の取締役報酬につきましては、企業価値の継続的な向上を可能とするよう、中長期的な業績向上への貢献意欲を高めることを目的とし、経営責任負担への対価として、十分かつ適正な水準で支給することを基本方針としております。

監査等委員以外の取締役（社外取締役を除く）の報酬等は、職位に基づき支給される固定報酬、年度業績目標達成による短期株式報酬、長期経営目標達成による長期株式報酬で構成されており、固定報酬、短期株式報酬、長期株式報酬の配分比率は70%：10%：20%となることを目安とし、各取締役の職位および業績評価、報酬基準に基づき報酬等の額を決定しております。なお、監査等委員である取締役および社外取締役の報酬等は、その役割と独立性の観点から、固定報酬および長期株式報酬で構成されており、監査等委員以外の社外取締役の固定報酬および長期株式報酬の配分比率は80%：20%となることを目安とし、各取締役の職位および報酬基準に基づき報酬等の額を決定しております。

ア.固定報酬

固定報酬は、職位等に応じて決定し、金銭にて毎月支給しております。

固定報酬に関する株主総会の決議年月日は2021年9月28日開催の定時株主総会であり、決議の内容は取締役（監査等委員である取締役を除く）の報酬額を年額350百万円以内（うち社外取締役は年額50百万円以内）、監査等委員である取締役の報酬額を年額60百万円以内とするものであります。

イ.株式報酬

・短期株式報酬

短期株式報酬制度に関する株主総会の決議年月日は2021年9月28日開催の定時株主総会であり、決議の内容は監査等委員以外の取締役（社外取締役を除く）に対し、毎年の定時株主総会の開催日からその翌年の定時株主総会の開催日までの期間にわたって対象となる取締役が当社の取締役その他当社取締役会にて定める地位を有していること等を条件として、事前に定める算定方法により算定される数の当社の普通株式（以下「当社株式」といいます。）を当該期間終了後に交付するものです。当社の短期的な経営管理の数値目標である「連結経常利益」を短期の数値目標として設定し、数値目標が達成された場合に支給いたします。なお、対象取締役に支給する各役務提供期間に係る報酬の上限額は50百万円以内であり、2023年9月27日開催の定時株主総会において対象取締役が発行または処分を受ける各役務提供期間に係る当社株式の総数は56,000株以内と決定しております。

・長期株式報酬

長期株式報酬制度に関する株主総会の決議年月日は2021年9月28日開催の定時株主総会であり、決議の内容は取締役に対し、毎年の定時株主総会の開催日から2年後の定時株主総会の開催日までの期間にわたって対象となる取締役が当社の取締役その他当社取締役会にて定める地位を有していること等を条件として、事前に定める算定方法により算定される数の当社株式を当該期間終了後に交付するものです。当社の長期的な経営管理の数値目標である当社株式の株価成長率が1.0を超えた場合に支給いたします。なお、監査等委員以外の対象取締役に支給する各役務提供期間に係る報酬の上限額は100百万円（うち社外取締役全員で10百万円）以内であり、2023年9月27日開催の定時株主総会において対象取締役が発行又は処分を受ける各役務提供期間に係る当社株式の総数は112,000株（うち社外取締役全員で12,000株）以内と決定しております。また、監査等委員である対象取締役に支給する各役務提供期間に係る株式報酬の上限額は20百万円以内であり、2023年9月27日開催の定時株主総会において対象取締役が発行又は処分を受ける各役務提供期間に係る当社株式の総数は23,000株以内と決定しております。

・取締役の個人別の報酬等の内容の決定の委任に関する事項、その他の取締役の個人別の報酬等の内容についての決定の方法

・委任を受ける者の氏名・地位および担当

代表取締役長 猪又将哲

・委任する権限の内容

取締役の報酬等の額またはその算定方法の決定

・適切に権限行使されるようにするための措置

代表取締役社長は、株主総会において承認を得た報酬等の上限額の範囲内において、委員の過半数が社外取締役で構成される指名報酬委員会の報告を得たうえで、上記について決定するものとします。

なお、当事業年度に受けている報酬等は、株主総会で決議された報酬限度額の範囲内であります。

(2) 役員区分ごとの報酬等の総額、報酬等の種類別の総額及び対象となる役員の員数

2023年6月期における当社の取締役及び監査等委員の報酬の金額は、以下のとおりであります。

役員区分	報酬等の総額 (百万円)	報酬等の種類別の総額(百万円)					対象となる 役員の員数 (名)
		基本報酬	ストックオプション	賞与	退職慰労金	左記のうち、非金銭報酬等	
取締役(監査等委員及び社外取締役を除く)	100	100	-	-	-	-	6
監査等委員(社外取締役を除く)	7	7	-	-	-	-	1
社外取締役	13	13	-	-	-	-	4

(注) 支給人数には、2022年9月28日開催の第22期定時株主総会で就任した取締役1名が含まれております。

(3) 報酬等の総額が1億円以上である者の報酬等の総額

該当事項はありません。

(4) 使用人兼務役員の使用人給与のうち重要なもの

該当事項はありません。

(5) 【株式の保有状況】

投資株式の区分の基準及び考え方

当社は、保有目的が純投資目的以外の目的である投資株式について、当該株式が取引先等との良好な取引関係および協業関係を構築・維持・強化し、当社の事業機会の創出および事業の円滑な推進が図れると判断した場合について、保有していく方針です。

保有目的が純投資目的以外の目的である投資株式

a. 保有方針及び保有の合理性を検証する方法並びに個別銘柄の保有の適否に関する取締役会等における検証の内容

個別の政策保有株式について、保有意義、保有目的の適切性、保有に伴う便益やリスクが資本コストに見合っているかなど、保有の適否について定期的に検証を行い、取締役会において報告するとともに、その結果について開示するものとしております。なお、保有意義や合理性等が乏しくなった政策保有株式については、市場への影響およびその他考慮すべき事情を勘案し、売却・縮減を検討いたします。また、政策保有株式の議決権については、提案された議案が株主価値の毀損に繋がらないか、中長期的な企業価値の向上に寄与するかといった観点および投資先企業の状況等を勘案したうえで、適切に賛否を判断します。

b. 銘柄数及び貸借対照表計上額

	銘柄数 (銘柄)	貸借対照表計上額の 合計額(百万円)
非上場株式	1	39
非上場株式以外の株式	1	0

(当事業年度において株式数が増加した銘柄)

	銘柄数 (銘柄)	株式数の増加に係る取得 価額の合計額(百万円)	株式数の増加の理由
非上場株式	1	39	取引関係の強化を目的とした新株予約権付社債の転換
非上場株式以外の株式	1	0	取引先持株会を通じた株式の取得

(当事業年度において株式数が減少した銘柄)

	銘柄数 (銘柄)	株式数の減少に係る売却 価額の合計額(百万円)
非上場株式	-	-
非上場株式以外の株式	2	0

c. 特定投資株式及びみなし保有株式の銘柄ごとの株式数、貸借対照表計上額等に関する情報

特定投資株式

銘柄	当事業年度	前事業年度	保有目的、業務提携等の概要、 定量的な保有効果 及び株式数が増加した理由	当社の株式の 保有の有無
	株式数(株)	株式数(株)		
	貸借対照表計上額 (百万円)	貸借対照表計上額 (百万円)		
株式会社ナガワ	24	7	(保有目的)取引先との関係強化 (業務提携等の概要)該当事項はありません (定量的な保有効果)(注)1 (株式数の増加)取引先持株会を通じた増加	無
	0	0		
株式会社シノケン グループ	-	950	(保有目的)取引先との関係強化 (業務提携等の概要)該当事項はありません (定量的な保有効果)(注)1	無
	-	0		
PHCホールディング クス株式会社	-	100	(保有目的)取引先との関係強化 (業務提携等の概要)該当事項はありません (定量的な保有効果)(注)1	無
	-	0		

(注) 当社は特定投資株式における定量的な保有効果の記載が困難であるため、保有の合理性を検証した方法について記載いたします。当社は、毎期、個別の政策保有株式について政策保有の意義を検証しており、2023年6月30日を基準とした検証の結果、現状保有する政策保有株式はいずれも保有方針に沿った目的で保有していることを確認しております。

みなし保有株式

該当事項はありません。

保有目的が純投資目的である投資株式

該当事項はありません。

第5【経理の状況】

1．連結財務諸表及び財務諸表の作成方法について

(1) 当社の連結財務諸表は、「連結財務諸表の用語、様式及び作成方法に関する規則」(1976年大蔵省令第28号)に基づいて作成しております。

(2) 当社の財務諸表は、「財務諸表等の用語、様式及び作成方法に関する規則」(1963年大蔵省令第59号。以下「財務諸表等規則」という。)に基づいて作成しております。

また、当社は、特例財務諸表提出会社に該当し、財務諸表等規則第127条の規定により財務諸表を作成しております。

2．監査証明について

当社は、金融商品取引法第193条の2第1項の規定に基づき、連結会計年度(2022年7月1日から2023年6月30日まで)の連結財務諸表及び事業年度(2022年7月1日から2023年6月30日まで)の財務諸表について、有限責任あずさ監査法人により監査を受けております。

3．連結財務諸表等の適正性を確保するための特段の取組みについて

当社は、連結財務諸表等の適正性を確保するための特段の取組みを行っております。具体的には、会計基準等の変更について適切かつ的確に対応していくことは重要であるとの認識のもと、監査法人との連携や各種セミナー等への参加、会計・税務関係の出版物の購読等を通して財務会計の業務及び報告・開示に的確に対応することとし、当社に關係する会計基準の内容を十分に把握するとともに会計基準等の変更等に対応することができる体制を整備しております。

1 【連結財務諸表等】

(1) 【連結財務諸表】

【連結貸借対照表】

(単位：百万円)

	前連結会計年度 (2022年6月30日)	当連結会計年度 (2023年6月30日)
資産の部		
流動資産		
現金及び預金	2,303	2,382
売掛金	1,375	1,585
契約資産	197	217
商品	654	635
販売用不動産	2,142	2,655
仕掛品	-	0
貯蔵品	0	0
その他	77	87
貸倒引当金	7	6
流動資産合計	6,028	5,559
固定資産		
有形固定資産		
建物(純額)	2,384	6
工具、器具及び備品(純額)	235	9
通信設備(純額)	5,549	6,544
リース資産(純額)	2	-
構築物(純額)	222	-
土地	2,209	-
建設仮勘定	0	3
有形固定資産合計	16,204	16,565
無形固定資産		
のれん	102	-
ソフトウェア	89	57
ソフトウェア仮勘定	20	21
水道施設利用権	2	-
無形固定資産合計	214	79
投資その他の資産		
投資有価証券	251	251
敷金	34	35
繰延税金資産	550	472
破産更生債権等	0	0
その他	2	1
貸倒引当金	1	1
投資その他の資産合計	637	559
固定資産合計	7,057	7,203
繰延資産		
創立費	1	0
社債発行費	0	-
繰延資産合計	1	0
資産合計	13,087	12,764

(単位：百万円)

	前連結会計年度 (2022年6月30日)	当連結会計年度 (2023年6月30日)
負債の部		
流動負債		
買掛金	478	633
短期借入金	2,3718	2,3300
1年内償還予定の社債	50	-
1年内返済予定の長期借入金	2,1832	2,1096
リース債務	2	-
未払法人税等	181	515
契約負債	1,958	1,638
賞与引当金	80	86
株主優待引当金	32	-
株式報酬引当金	-	5
その他	310	409
流動負債合計	5,645	4,685
固定負債		
社債	100	50
長期借入金	2,3950	2,3226
繰延税金負債	75	-
退職給付に係る負債	36	44
その他	0	-
固定負債合計	4,162	3,320
負債合計	9,808	8,005
純資産の部		
株主資本		
資本金	494	494
資本剰余金	411	426
利益剰余金	2,572	3,963
自己株式	200	188
株主資本合計	3,277	4,694
その他の包括利益累計額		
その他有価証券評価差額金	0	0
為替換算調整勘定	1	1
その他の包括利益累計額合計	1	1
株式引受権	-	19
非支配株主持分	-	42
純資産合計	3,279	4,758
負債純資産合計	13,087	12,764

【連結損益計算書及び連結包括利益計算書】

【連結損益計算書】

(単位：百万円)

	前連結会計年度 (自 2021年7月1日 至 2022年6月30日)	当連結会計年度 (自 2022年7月1日 至 2023年6月30日)
売上高	1 10,624	1 12,795
売上原価	2 5,785	2 7,054
売上総利益	4,839	5,741
販売費及び一般管理費	3, 4 3,187	3, 4 3,421
営業利益	1,652	2,320
営業外収益		
受取利息	0	0
受取配当金	0	0
保険解約返戻金	-	2
ポイント収入額	1	5
その他	0	1
営業外収益合計	2	8
営業外費用		
支払利息	24	29
為替差損	6	3
社債発行費償却	0	0
融資解約違約金	17	4
その他	0	0
営業外費用合計	50	38
経常利益	1,604	2,290
特別利益		
固定資産売却益	-	5 24
投資有価証券売却益	0	0
特別利益合計	0	24
特別損失		
固定資産除却損	6 19	6 33
減損損失	7 1	7 110
投資有価証券評価損	0	-
特別損失合計	20	144
税金等調整前当期純利益	1,584	2,171
法人税、住民税及び事業税	417	686
法人税等調整額	92	1
法人税等合計	510	687
当期純利益	1,073	1,483
非支配株主に帰属する当期純利益	-	0
親会社株主に帰属する当期純利益	1,073	1,482

【連結包括利益計算書】

(単位：百万円)

	前連結会計年度 (自 2021年7月1日 至 2022年6月30日)	当連結会計年度 (自 2022年7月1日 至 2023年6月30日)
当期純利益	1,073	1,483
その他の包括利益		
その他有価証券評価差額金	0	0
為替換算調整勘定	1	0
その他の包括利益合計	1	0
包括利益	1,074	1,483
(内訳)		
親会社株主に係る包括利益	1,074	1,483
非支配株主に係る包括利益	-	0

【連結株主資本等変動計算書】

前連結会計年度（自 2021年7月1日 至 2022年6月30日）

（単位：百万円）

	株主資本					その他の包括利益累計額			株式 引受権	非支配 株主持分	純資産 合計
	資本金	資本 剰余金	利益 剰余金	自己株式	株主資本 合計	その他有 価証券評 価差額金	為替換算 調整勘定	その他の 包括利益 累計額合 計			
当期首残高	488	406	2,882	100	3,677	0	0	0	-	-	3,677
会計方針の変更による累積的影響額	-	-	1,302	-	1,302	-	-	-	-	-	1,302
会計方針の変更を反映した当期首残高	488	406	1,580	100	2,374	0	0	0	-	-	2,375
当期変動額											
新株の発行	5	5			10						10
剰余金の配当			81		81						81
親会社株主に帰属する当期純利益			1,073		1,073						1,073
自己株式の取得				100	100						100
株主資本以外の項目の当期変動額（純額）						0	1	1	-	-	1
当期変動額合計	5	5	992	100	902	0	1	1	-	-	904
当期末残高	494	411	2,572	200	3,277	0	1	1	-	-	3,279

当連結会計年度（自 2022年7月1日 至 2023年6月30日）

（単位：百万円）

	株主資本					その他の包括利益累計額			株式 引受権	非支配 株主持分	純資産 合計
	資本金	資本 剰余金	利益 剰余金	自己株式	株主資本 合計	その他有 価証券評 価差額金	為替換算 調整勘定	その他の 包括利益 累計額合 計			
当期首残高	494	411	2,572	200	3,277	0	1	1	-	-	3,279
当期変動額											
剰余金の配当			91		91						91
親会社株主に帰属する当期純利益			1,482		1,482						1,482
連結子会社の増資による持分の増減		8			8						8
自己株式の取得				4	4						4
自己株式の処分		6		16	22						22
株主資本以外の項目の当期変動額（純額）						0	0	0	19	42	62
当期変動額合計	-	14	1,391	12	1,417	0	0	0	19	42	1,479
当期末残高	494	426	3,963	188	4,694	0	1	1	19	42	4,758

【連結キャッシュ・フロー計算書】

(単位：百万円)

	前連結会計年度 (自 2021年7月1日 至 2022年6月30日)	当連結会計年度 (自 2022年7月1日 至 2023年6月30日)
営業活動によるキャッシュ・フロー		
税金等調整前当期純利益	1,584	2,171
減価償却費	1,215	1,442
減損損失	1	110
固定資産売却益	-	24
のれん償却額	5	21
株式報酬費用	-	48
社債発行費償却	0	0
固定資産除却損	19	33
投資有価証券売却損益(は益)	0	0
貸倒引当金の増減額(は減少)	1	0
賞与引当金の増減額(は減少)	16	6
退職給付に係る負債の増減額(は減少)	8	8
株主優待引当金の増減額(は減少)	-	32
受取利息及び受取配当金	0	0
支払利息	24	29
売上債権の増減額(は増加)	140	211
契約資産の増減額(は増加)	24	19
棚卸資産の増減額(は増加)	220	1,149
仕入債務の増減額(は減少)	21	145
契約負債の増減額(は減少)	119	320
為替差損益(は益)	0	1
その他	58	132
小計	2,849	4,690
利息及び配当金の受取額	0	0
利息の支払額	24	29
法人税等の支払額	529	364
営業活動によるキャッシュ・フロー	2,295	4,296
投資活動によるキャッシュ・フロー		
投資有価証券の取得による支出	40	0
投資有価証券の売却による収入	1	1
有形固定資産の取得による支出	2,200	2,413
有形固定資産の売却による収入	-	254
無形固定資産の取得による支出	53	29
連結の範囲の変更を伴う子会社株式の取得による支出	2 331	-
敷金の差入による支出	2	2
その他	0	0
投資活動によるキャッシュ・フロー	2,626	2,189
財務活動によるキャッシュ・フロー		
短期借入金の増減額(は減少)	644	418
長期借入れによる収入	1,791	728
長期借入金の返済による支出	1,764	2,188
社債の発行による収入	100	-
社債の償還による支出	160	50
リース債務の返済による支出	4	2
自己株式の取得による支出	100	4
配当金の支払額	81	91
ストック・オプションの行使による収入	10	-
財務活動によるキャッシュ・フロー	436	2,027
現金及び現金同等物に係る換算差額	2	0
現金及び現金同等物の増減額(は減少)	107	78
現金及び現金同等物の期首残高	2,196	2,303
現金及び現金同等物の期末残高	1 2,303	1 2,382

【注記事項】

(連結財務諸表作成のための基本となる重要な事項)

1. 連結の範囲に関する事項

連結子会社の数 6社

連結子会社の名称

株式会社NOIS、飛博網通科技股份有限公司、株式会社FG-Lab、株式会社FGスマートアセット、株式会社オフグリットラボ、株式会社TMアセット

なお、前連結会計年度において連結子会社でありました株式会社BizGenesisは当社を存続会社とする吸収合併により消滅しております。

2. 持分法の適用に関する事項

該当事項はありません。

3. 連結子会社の事業年度等に関する事項

株式会社TMアセットについては決算日が連結決算日と異なりますが、連結財務諸表の作成にあたっては連結決算日で実施した仮決算に基づく財務諸表を使用しております。その他の連結子会社の決算日は連結決算日と一致しております。

4. 会計方針に関する事項

(1) 重要な資産の評価基準及び評価方法

有価証券

その他有価証券

- ・ 市場価格のない株式等以外のもの.....時価法（評価差額は、全部純資産直入法により処理し、売却原価は、移動平均法により算定）
- ・ 市場価格のない株式等.....移動平均法による原価法

棚卸資産

・ 商品

移動平均法による原価法を採用しております。

(貸借対照表価額は収益性の低下による簿価切下げの方法により算定しております。)

・ 販売用不動産

個別法による原価法を採用しております。

(貸借対照表価額は収益性の低下による簿価切下げの方法により算定しております。)

・ 仕掛品

個別法による原価法を採用しております。

(貸借対照表価額は収益性の低下による簿価切り下げの方法により算定しております。)

・ 貯蔵品

最終仕入原価法による原価法を採用しております。

(貸借対照表価額は収益性の低下による簿価切下げの方法により算定しております。)

(2) 重要な減価償却資産の減価償却の方法

有形固定資産（リース資産を除く）

当社及び国内連結子会社は定率法を、また、在外連結子会社は定額法を採用しております。

ただし、1998年4月1日以降に取得した建物（建物附属設備を除く）及び2016年4月1日以降に取得した建物附属設備については、定額法を採用しております。

なお、主な耐用年数は以下のとおりであります。

建物 3～47年

工具、器具及び備品 2～15年

通信設備 10年

構築物 7～20年

無形固定資産（リース資産を除く）

定額法を採用しております。

なお、自社利用のソフトウェアについては、社内における利用可能期間（5年）に基づく定額法を採用しております。

リース資産

所有権移転外ファイナンス・リース取引に係るリース資産

リース期間を耐用年数として、残存価額を零とする定額法を採用しております。

(3) 重要な繰延資産の処理方法

社債発行費

社債の償還までの期間にわたり、定額法により償却しております。

創立費

5年間で均等償却しております。

(4) 重要な引当金の計上基準

貸倒引当金

売上債権の貸倒損失に備えるため、一般債権については貸倒実績率により、貸倒懸念債権等特定の債権については個別に回収可能性を検討し、回収不能見込額を計上しております。

賞与引当金

当社の従業員の賞与の支給に充てるため、将来の支給見込額のうち当連結会計年度に負担すべき費用を見積計上しております。

株主優待引当金

株主優待制度の利用による費用の発生に備えるため、株主優待制度の利用実績に基づいて、翌連結会計年度において発生すると見込まれる額を計上しております。

株式報酬引当金

従業員に対する将来の当社株式等の給付に備えるため、支給見込額のうち当連結会計年度末までに発生していると認められる額を計上しております。

(5) 退職給付に係る会計処理の方法

当社は退職給付に係る負債及び退職給付費用の計算に退職給付に係る期末自己都合要支給額を退職給付債務とする方法を用いた簡便法を適用しております。

(6) 重要な収益及び費用の計上基準

当社グループにおけるホームユース事業及びビジネスユース事業は通信サービスの提供又は製品の販売が主な収益であります。また、不動産事業は不動産の販売が主な収益であります。

・通信サービスの提供

通信サービスの提供に係る履行義務は、サービス提供物件へのインターネット接続機器の設置・設定作業を行う履行義務（以下初期導入サービス）とインターネット接続機器の設置・設定作業後にインターネットサービスを提供する履行義務（以下月額利用料サービス）から構成されております。

初期導入サービスと月額利用料サービスは一体の履行義務として認識された場合、両者を月額利用料のサービス期間に応じて収益を計上しております。初期導入サービスと月額利用料サービスの履行義務が一体とみなされない場合は、初期導入サービスはインターネット接続機器の設置・設定作業の完了時点で収益を計上し、月額利用料サービスは月額利用料サービスの契約期間に応じて収益を計上しております。

・製品の販売

製品の販売は、顧客への製品の引き渡し履行義務となります。製品が引き渡された時点で製品への支配が顧客に移転されるため、製品の引き渡しが完了した一時点で充足される履行義務と判断し、収益を認識しております。

・不動産の販売

不動産の販売は、不動産の引渡しが履行義務となります。不動産の引渡しは顧客と締結する不動産売買契約書における引渡しの条件を満たした時点で不動産への支配が顧客に移転されるため、不動産の引渡しが完了した一時点で充足される履行義務と判断し、収益を認識しております。

(7) 重要な外貨建の資産又は負債の本邦通貨への換算基準

外貨建金銭債権債務は、連結決算日の直物為替相場により円貨に換算し、換算差額は損益として処理しております。なお、在外子会社等の資産及び負債は連結決算日の直物為替相場により円貨に換算し、収益及び費用は期中平均相場により円貨に換算し、換算差額は純資産の部における為替換算調整勘定に含めて計上しております。

(8) 重要なヘッジ会計の方法

ヘッジ会計の方法

金利スワップについては、特例処理の要件を充たすものについて特例処理を採用しております。

ヘッジの手段とヘッジ対象

ヘッジ手段...金利スワップ

ヘッジ対象...借入金の利息

ヘッジ方針

当社は、借入金の金利変動リスクを回避する目的でデリバティブ取引を行っており、投機目的のデリバティブ取引は行わない方針であります。

ヘッジ有効性評価の方法

金利スワップ取引については特例処理の要件を満たしているため、有効性の評価を省略していません。

(9) のれんの償却方法及び償却期間

のれんの効果がおよぶ20年以内の期間にわたり、定額法で償却しております。

(10) 連結キャッシュ・フロー計算書における資金の範囲

随時引き出し可能な預金及び容易に換金可能であり、かつ、価値の変動について僅少なりリスクしか負わない取得日から3ヵ月以内に償還期限の到来する短期投資からなっております。

(重要な会計上の見積り)

該当事項はありません。

(表示方法の変更)

(連結貸借対照表)

前連結会計年度において、独立掲記しておりました「流動資産」の「前渡金」及び「前払費用」は、金額的重要性が乏しいため、当連結会計年度より「その他」に含めて表示しております。また、独立掲記しておりました「流動負債」の「未払金」及び「未払費用」は、金額的重要性が乏しいため、当連結会計年度より「その他」に含めて表示しております。

この表示方法の変更を反映させるため、前連結会計年度の連結財務諸表の組替えを行っております。

この結果、前連結会計年度の連結貸借対照表において「流動資産」に表示していた「前渡金」0百万円、「前払費用」61百万円、「その他」15百万円は、「その他」77百万円として組み替えております。また、前連結会計年度の連結貸借対照表において「流動負債」に表示していた「未払金」192百万円、「未払費用」24百万円、「その他」93百万円は、「その他」310百万円として組み替えております。

(追加情報)

当連結会計年度において、一部の有形固定資産の保有目的を賃貸用から販売用に変更し、有形固定資産358百万円及び無形固定資産1百万円を販売用不動産に振り替えております。

(連結貸借対照表関係)

1 有形固定資産の減価償却累計額

	前連結会計年度 (2022年6月30日)	当連結会計年度 (2023年6月30日)
有形固定資産の減価償却累計額	4,005百万円	5,333百万円

2 担保に供している資産

担保に供している資産は次のとおりであります。

	前連結会計年度 (2022年6月30日)	当連結会計年度 (2023年6月30日)
販売用不動産	1,168百万円	655百万円
投資有価証券(注)	10百万円	10百万円
建物	376百万円	-百万円
工具、器具及び備品	20百万円	-百万円
構築物	22百万円	-百万円
土地	209百万円	-百万円
合計	1,807百万円	665百万円

(注) 宅地建物取引業法による営業保証金であります。

担保に係る債務は次のとおりであります。

	前連結会計年度 (2022年6月30日)	当連結会計年度 (2023年6月30日)
短期借入金	428百万円	300百万円
1年内返済予定の長期借入金	23百万円	10百万円
長期借入金	1,378百万円	366百万円
合計	1,830百万円	676百万円

3 当社グループにおいては、運転資金の効率的な調達を行うため取引銀行と当座貸越契約を締結しております。

連結会計年度末における当座貸越契約に係る借入未実行残高は次のとおりであります。

	前連結会計年度 (2022年6月30日)	当連結会計年度 (2023年6月30日)
当座貸越極度額	4,724百万円	4,900百万円
借入実行残高	590百万円	300百万円
差引額	4,134百万円	4,600百万円

(連結損益計算書関係)

1 顧客との契約から生じる収益

売上高については、顧客との契約から生じる収益及びそれ以外の収益を区分して記載しておりません。顧客との契約から生じる収益の金額は、連結財務諸表「注記事項(収益認識関係)1.顧客との契約から生じる収益を分解した情報」に記載しております。

2 通常の販売目的で保有する棚卸資産の収益性の低下による簿価切下額は、次のとおりであります。なお、当該金額は、戻入額と相殺した後の金額であります。

	前連結会計年度 (自 2021年7月1日 至 2022年6月30日)	当連結会計年度 (自 2022年7月1日 至 2023年6月30日)
売上原価	35百万円	81百万円

3 販売費及び一般管理費のうち主要な費目及び金額は次のとおりであります。

	前連結会計年度 (自 2021年7月1日 至 2022年6月30日)	当連結会計年度 (自 2022年7月1日 至 2023年6月30日)
給料及び手当	956百万円	1,018百万円
販売手数料	919百万円	986百万円
のれん償却	5百万円	21百万円
貸倒引当金繰入額	1百万円	0百万円
退職給付費用	11百万円	12百万円
賞与引当金繰入額	80百万円	86百万円
株式報酬費用	-百万円	48百万円
株主優待引当金繰入額	64百万円	-百万円

4 販売費及び一般管理費に含まれる研究開発費は、次のとおりであります。

	前連結会計年度 (自 2021年7月1日 至 2022年6月30日)	当連結会計年度 (自 2022年7月1日 至 2023年6月30日)
	54百万円	24百万円

5 固定資産売却益

当連結会計年度における固定資産売却益は、主に建物及び土地の売却によるものであります。

6 固定資産除却損の内容は次のとおりであります。

	前連結会計年度 (自 2021年7月1日 至 2022年6月30日)	当連結会計年度 (自 2022年7月1日 至 2023年6月30日)
工具、器具及び備品	0百万円	1百万円
通信設備	19百万円	32百万円
計	19百万円	33百万円

7 減損損失

当社グループは以下の資産グループについて減損損失を計上しました。

前連結会計年度（自 2021年7月1日 至 2022年6月30日）

場所	用途	種類	金額（百万円）
岡山県岡山市他	事業用資産	通信設備	1

当社グループは、原則として、事業用資産については継続的に収支の把握を行っている管理会計上の区分を基礎としてグルーピングを行っており、遊休資産については個別資産ごとにグルーピングを行っております。

事業用資産については、収益性の低下等により投資額の回収が見込めなくなったため、帳簿価額を回収可能価額まで減額し、当期減少額1百万円を減損損失として特別損失に計上いたしました。なお、回収可能価額は使用価値により測定しておりますが、割引前将来キャッシュ・フローがマイナスであるため割引率の記載を省略しております。

当連結会計年度（自 2022年7月1日 至 2023年6月30日）

場所	用途	種類	金額（百万円）
東京都渋谷区他	事業用資産	通信設備	1
東京都港区	事業用資産	ソフトウェア	28
東京都港区	その他	のれん	80

当社グループは、原則として、事業用資産については継続的に収支の把握を行っている管理会計上の区分を基礎としてグルーピングを行っており、のれんについては会社単位でグルーピングを行っております。

事業用資産については、使用方法の変更や収益性の低下等により投資額の回収が見込めなくなったため、帳簿価額を回収可能価額まで減額し、当期減少額29百万円を減損損失として特別損失に計上いたしました。なお、回収可能価額は使用価値により測定しておりますが、割引前将来キャッシュ・フローがマイナスであるため割引率の記載を省略しております。

のれんについては当社の連結子会社である株式会社TMアセットにおいて、株式取得時にのれんを計上しておりましたが、保有していた販売用不動産の販売などを踏まえて今後の事業計画の見直しをおこない、将来の収益見通しと回収可能性を勘案した結果、回収可能価額をゼロとして減損損失を計上しております。

(連結包括利益計算書関係)

その他の包括利益に係る組替調整額及び税効果額

(単位：百万円)

	前連結会計年度 (自 2021年7月1日 至 2022年6月30日)	当連結会計年度 (自 2022年7月1日 至 2023年6月30日)
その他有価証券評価差額金		
当期発生額	0	0
組替調整額	0	0
税効果調整前	0	0
税効果額	0	0
その他有価証券評価差額金	0	0
為替換算調整勘定		
当期発生額	1	0
組替調整額	-	-
税効果調整前	1	0
税効果額	-	-
為替換算調整勘定	1	0
その他の包括利益合計	1	0

(連結株主資本等変動計算書関係)

前連結会計年度(自 2021年7月1日 至 2022年6月30日)

1. 発行済株式の種類及び総数並びに自己株式の種類及び株式数に関する事項

	当連結会計年度期首株式数(株)	当連結会計年度増加株式数(株)	当連結会計年度減少株式数(株)	当連結会計年度末株式数(株)
発行済株式				
普通株式(注)1	20,487,800	103,400	-	20,591,200
合計	20,487,800	103,400	-	20,591,200
自己株式				
普通株式(注)2	103,672	88,072	-	191,744
合計	103,672	88,072	-	191,744

(変動事由の概要)

(注)1. 発行済株式の増加数の内訳は、次のとおりであります。

新株予約権の権利行使による増加 103,400株

2. 自己株式の増加数の内訳は、次のとおりであります。

取締役会の決議に基づく取得による増加 88,000株

单元未満株式の買取による増加 72株

2. 新株予約権及び自己新株予約権に関する事項

区分	新株予約権の内訳	新株予約権の目的となる株式の種類	新株予約権の目的となる株式の数(株)				当連結会計年度末残高(百万円)
			当連結会計年度期首	当連結会計年度増加	当連結会計年度減少	当連結会計年度末	
提出会社	第5回新株予約権(ストック・オプションとしての新株予約権)	- (-)	- (-)	- (-)	- (-)	- (-)	- (-)

(注)自己新株予約権については(外書き)により表示しております。

3. 配当に関する事項

(1) 配当金支払額

決議	株式の種類	配当金の総額	1株当たり配当額	基準日	効力発生日
2021年9月28日 定時株主総会	普通株式	81百万円	4.00円	2021年6月30日	2021年9月29日

(2) 基準日が当連結会計年度に属する配当のうち、配当の効力発生日が翌連結会計年度となるもの

決議	株式の種類	配当金の総額	配当の原資	1株当たり配当額	基準日	効力発生日
2022年9月28日 定時株主総会	普通株式	91百万円	利益剰余金	4.50円	2022年6月30日	2022年9月29日

当連結会計年度（自 2022年7月1日 至 2023年6月30日）

1. 発行済株式の種類及び総数並びに自己株式の種類及び株式数に関する事項

	当連結会計年度期首株式数（株）	当連結会計年度増加株式数（株）	当連結会計年度減少株式数（株）	当連結会計年度末株式数（株）
発行済株式				
普通株式	20,591,200	-	-	20,591,200
合計	20,591,200	-	-	20,591,200
自己株式				
普通株式（注）1	191,744	4,900	15,472	181,172
合計	191,744	4,900	15,472	181,172

（変動事由の概要）

（注）1. 自己株式の増加数の内訳は、次のとおりであります。

取締役会の決議に基づく取得による増加	4,900株
従業員に対する株式交付制度に基づく自己株式処分による減少	15,472株

2. 新株予約権及び自己新株予約権に関する事項

区分	新株予約権の内訳	新株予約権の目的となる株式の種類	新株予約権の目的となる株式の数（株）				当連結会計年度末残高（百万円）
			当連結会計年度期首	当連結会計年度増加	当連結会計年度減少	当連結会計年度末	
提出会社	第4回新株予約権（ストック・オプションとしての新株予約権）	- (-)	- (-)	- (-)	- (-)	- (-)	- (-)
提出会社	第5回新株予約権（ストック・オプションとしての新株予約権）	- (-)	- (-)	- (-)	- (-)	- (-)	- (-)

（注）自己新株予約権については（外書き）により表示しております。

3. 配当に関する事項

（1）配当金支払額

決議	株式の種類	配当金の総額	1株当たり配当額	基準日	効力発生日
2022年9月28日 定時株主総会	普通株式	91百万円	4.50円	2022年6月30日	2022年9月29日

（2）基準日が当連結会計年度に属する配当のうち、配当の効力発生日が翌連結会計年度となるもの

決議	株式の種類	配当金の総額	配当の原資	1株当たり配当額	基準日	効力発生日
2023年9月27日 定時株主総会	普通株式	204百万円	利益剰余金	10.00円	2023年6月30日	2023年9月28日

(連結キャッシュ・フロー計算書関係)

1 現金及び現金同等物の期末残高と連結貸借対照表に掲記されている科目の金額との関係

	前連結会計年度 (自 2021年7月1日 至 2022年6月30日)	当連結会計年度 (自 2022年7月1日 至 2023年6月30日)
現金及び預金勘定	2,303百万円	2,382百万円
現金及び現金同等物	2,303百万円	2,382百万円

2 前連結会計年度に株式の取得により新たに連結子会社となった会社の資産及び負債の主な内訳

株式の取得により新たに株式会社TMアセット(以下TMアセット)を連結したことに伴う連結開始時の資産及び負債の内訳並びにTMアセット株式の取得価額とTMアセット取得のための支出(純額)との関係は次のとおりであります。

流動資産	1,936	百万円
固定資産	-	百万円
のれん	107	百万円
流動負債	23	百万円
固定負債	1,687	百万円
非支配株主持分	-	百万円
TMアセット株式の取得価額	333	百万円
TMアセット現金及び現金同等物	2	百万円
差引：TMアセット取得のための支出	331	百万円

(リース取引関係)

1. ファイナンス・リース取引

(借主側)

所有権移転外ファイナンス・リース取引

(1)リース資産の内容

有形固定資産

主として、ホームユース事業における通信設備であります。

(2)リース資産の減価償却方法

リース期間を耐用年数とし、残存価額を零とする定額法によっております。

2. オペレーティング・リース取引

オペレーティング・リース取引のうち解約不能のものに係る未経過リース料

(単位：百万円)

	前連結会計年度 (2022年6月30日)	当連結会計年度 (2023年6月30日)
1年内	1	0
1年超	1	2
合計	2	3

(金融商品関係)

1. 金融商品の状況に関する事項

(1) 金融商品に対する取組方針

当社グループは、事業運営に必要な資金を通常の営業キャッシュ・フローから調達することを基本としております。一時的な余資は主に短期的な預金等で運用し、設備投資等に多額の資金が必要な場合は銀行借入等によって調達を行っております。投機目的のデリバティブ取引は行わない方針であります。

(2) 金融商品の内容及びそのリスク

営業債権である売掛金は、短期間に回収される債権と回収が長期にわたる債権があり、顧客の信用リスクに晒されております。

投資有価証券は、主に業務上の関係を有する企業の株式及び保証金として供託している国債であり、市場価格の変動リスクに晒されております。

営業債務である買掛金および未払金は、そのほとんどが1年以内の支払期日であります。一部外貨建てのものについては、為替の変動リスクに晒されております。

社債、借入金及びリース債務は、主に設備投資に係る資金調達を目的としたものであり、償還日は最長で決算日後33年であります。借入金の一部は、金利の変動リスクに晒されておりますが、デリバティブ取引(金利スワップ取引)を利用してヘッジしております。

デリバティブ取引は、借入金に係る支払金利の変動リスクに対するヘッジを目的とした金利スワップ取引であります。なお、ヘッジ会計に関するヘッジ手段とヘッジ対象、ヘッジ方針、ヘッジの有効性の評価方法等については、前述の「連結財務諸表作成のための基本となる重要な事項」4. 会計方針に関する事項 (8)重要なヘッジ会計の方法」をご参照ください。

(3) 金融商品に係るリスク管理体制

信用リスク(取引先の契約不履行等に係るリスク)の管理

当社は、与信管理規程に従い、営業債権について、営業部門が主要な取引先の状況を定期的にモニタリングし、営業推進本部が取引相手ごとに期日及び残高を管理するとともに、財務状況等の悪化等による回収懸念の早期把握や軽減を図っております。

市場リスク(為替や金利等の変動リスク)の管理

当社は、預金について、高い信用格付けを有する金融機関を中心に取引を行っております。

投資有価証券については、定期的に時価を把握することにより管理を行っております。

外貨建ての営業債務については、為替の変動リスクを定期的に把握しております。

借入金に係る支払金利の変動リスクを抑制するために金利スワップ取引を利用しております。

資金調達に係る流動性リスク(支払期日に支払いを実行できなくなるリスク)の管理

当社は、財務経理部が適時に資金繰計画(キャッシュ・フロー計算書)との比較分析を行うとともに、手許流動性の維持などにより流動性リスクを管理しております。

(4) 金融商品の時価等に関する事項についての補足説明

金融商品の時価の算定においては変動要因を織り込んでいるため、異なる前提条件等を採用することにより、当該価額が変動することがあります。

2. 金融商品の時価等に関する事項

連結貸借対照表計上額、時価及びこれらの差額については、次のとおりであります。

前連結会計年度（2022年6月30日）

	連結貸借対照表計上額 (百万円)	時価(百万円)	差額(百万円)
(1)売掛金	1,375		
貸倒引当金()	7		
	1,367	1,367	0
(2)投資有価証券	51	51	-
資産計	1,419	1,419	0
(1)社債(1年内償還予定の社債を含む)	150	150	0
(2)長期借入金(1年内返済予定の長期借入金を含む)	5,782	5,769	12
負債計	5,932	5,919	12
デリバティブ取引	-	-	-

売掛金については、対応する貸倒引当金を控除しております。

- (注) 1 現金は注記を省略しております。また、預金、買掛金、短期借入金、リース債務、未払法人税等は短期間で決済されるため時価が帳簿価額に近似することから注記を省略しております。デリバティブ取引は金利スワップであり、全て特例処理を採用しております。そのため、ヘッジ対象とされている長期借入金と一体として処理されているため、その時価は、当該長期借入金の時価に含めて記載しております。

当連結会計年度（2023年6月30日）

	連結貸借対照表計上額 (百万円)	時価(百万円)	差額(百万円)
(1)売掛金	1,585		
貸倒引当金()	6		
	1,579	1,579	0
(2)投資有価証券	11	11	-
資産計	1,591	1,591	0
(1)社債(1年内償還予定の社債を含む)	50	51	1
(2)長期借入金(1年内返済予定の長期借入金を含む)	4,322	4,307	15
負債計	4,372	4,358	13
デリバティブ取引	-	-	-

売掛金については、対応する貸倒引当金を控除しております。

- (注) 1 現金は注記を省略しております。また、預金、買掛金、短期借入金、未払法人税等は短期間で決済されるため時価が帳簿価額に近似することから注記を省略しております。デリバティブ取引は金利スワップであり、全て特例処理を採用しております。そのため、ヘッジ対象とされている長期借入金と一体として処理されているため、その時価は、当該長期借入金の時価に含めて記載しております。

2 非上場株式

市場価格がないため上記の表の投資有価証券には含まれておりません。

	連結貸借対照表計上額 (百万円)
非上場株式	39

(注) 2 金銭債権の決算日後の償還予定
前連結会計年度(2022年6月30日)

	1年以内 (百万円)	1年超 5年以内 (百万円)	5年超 10年以内 (百万円)	10年超 (百万円)
現金及び預金	2,303	-	-	-
売掛金	1,373	1	-	-
投資有価証券				
その他有価証券のうち満期がある もの(国債)	-	-	10	-
合計	3,677	1	10	-

当連結会計年度(2023年6月30日)

	1年以内 (百万円)	1年超 5年以内 (百万円)	5年超 10年以内 (百万円)	10年超 (百万円)
現金及び預金	2,382	-	-	-
売掛金	1,585	0	-	-
投資有価証券				
その他有価証券のうち満期がある もの(国債)	-	-	10	-
合計	3,967	0	10	-

(注) 3 社債、長期借入金、リース債務の連結決算日後の返済予定額
前連結会計年度(2022年6月30日)

	1年以内 (百万円)	1年超 2年以内 (百万円)	2年超 3年以内 (百万円)	3年超 4年以内 (百万円)	4年超 5年以内 (百万円)	5年超 (百万円)
短期借入金	718	-	-	-	-	-
社債	50	-	-	-	-	100
長期借入金	1,832	969	959	748	588	684
リース債務	2	-	-	-	-	-
合計	2,603	969	959	748	588	784

当連結会計年度(2023年6月30日)

	1年以内 (百万円)	1年超 2年以内 (百万円)	2年超 3年以内 (百万円)	3年超 4年以内 (百万円)	4年超 5年以内 (百万円)	5年超 (百万円)
短期借入金	300	-	-	-	-	-
社債	-	-	-	-	-	50
長期借入金	1,096	1,007	835	675	287	420
リース債務	-	-	-	-	-	-
合計	1,396	1,007	835	675	287	470

3 金融商品の時価のレベルごとの内訳等に関する事項

金融商品の時価を、時価の算定に用いたインプットの観察可能性及び重要性に応じて、以下3つのレベルに分類しております。

レベル1の時価：観察可能な時価の算定に係るインプットのうち、活発な市場において形成される当該時価の算定の対象となる資産又は負債に関する相場価格により算定した時価

レベル2の時価：観察可能な時価の算定にかかるインプットのうち、レベル1のインプット以外の時価の算定に係るインプットを用いて算定した時価

レベル3の時価：観察できない時価の算定に係るインプットを使用して算定した時価

時価の算定に重要な影響を与えるインプットを複数使用している場合には、それらのインプットがそれぞれ属するレベルのうち、時価の算定における優先順位が最も低いレベルに時価を分類しております。

(1) 時価で連結貸借対照表に計上している金融商品
前連結会計年度(2022年6月30日)

区分	時価(百万円)			
	レベル1	レベル2	レベル3	合計
投資有価証券				
その他有価証券				
株式	1	-	-	1
国債	10	-	-	10
社債	-	-	39	39
ゴルフ会員権	-	1	-	1
資産計	11	1	39	51

当連結会計年度(2023年6月30日)

区分	時価(百万円)			
	レベル1	レベル2	レベル3	合計
投資有価証券				
その他有価証券				
株式	0	-	-	0
国債	10	-	-	10
社債	-	-	-	-
ゴルフ会員権	-	1	-	1
資産計	10	1	-	11

(2) 時価で連結貸借対照表に計上している金融商品以外の金融商品
前連結会計年度(2022年6月30日)

区分	時価(百万円)			
	レベル1	レベル2	レベル3	合計
売掛金	-	1,367	-	1,367
資産計	-	1,367	-	1,367
社債	-	150	-	150
長期借入金	-	5,769	-	5,769
負債計	-	5,919	-	5,919

当連結会計年度(2023年6月30日)

区分	時価(百万円)			
	レベル1	レベル2	レベル3	合計
売掛金	-	1,579	-	1,579
資産計	-	1,579	-	1,579
社債	-	51	-	51
長期借入金	-	4,307	-	4,307
負債計	-	4,358	-	4,358

(注) 1. 時価の算定に用いた評価技法及び時価の算定に係るインプットの説明

売掛金

売掛金の時価は、一定の期間ごとに区分した債権ごとに、債権額と満期までの期間及び信用リスクを加味した利率を基に割引現在価値により算定しており、レベル2の時価に分類しております。

投資有価証券

上場株式及び国債は相場価格を用いて評価しております。上場株式及び国債は活発な市場で取引されているため、その時価をレベル1の時価に分類しております。ゴルフ会員権は活発な市場での取引はないものの、公表されている基準価額があるため、その時価をレベル2の時価に分類しております。社債は割引現在価値法により評価しており、その時価をレベル3の時価に分類しております。

社債及び長期借入金

これらの時価は、元利金の合計額と当該債務の残存期間及び信用リスクを加味した利率を基に、割引現在価値法により算定しており、レベル2の時価に分類しております。

(注) 2. 時価で連結貸借対照表に計上している金融商品のうちレベル3の時価に関する情報

(1) 重要な観察できないインプットに関する定量的情報

前連結会計年度(2022年6月30日)

区分	評価技法	重要な観察できないインプット	インプットの範囲
投資有価証券 その他有価証券 社債	割引現在価値法	割引率	1.3%

当連結会計年度(2023年6月30日)

該当事項はありません。

(2) 期首残高から期末残高への調整表、当連結会計年度の損益に認識した評価損益

前連結会計年度(2022年6月30日)

(単位:百万円)

	投資有価証券 その他有価証券 社債	合計
期首残高	-	-
当期の損益又はその他の包括利益	-	-
損益に計上	-	-
その他の包括利益に計上	-	-
購入、売却、発行及び決済の純額	39	39
レベル3の時価への振替	-	-
レベル3の時価からの振替	-	-
期末残高	39	39
当期の損益に計上した額のうち連結貸借対照表日において保有する金融資産及び金融負債の評価損益	-	-

当連結会計年度（2023年6月30日）

（単位：百万円）

	投資有価証券 その他有価証券 社債	合計
期首残高	39	39
当期の損益又はその他の包括利益	-	-
損益に計上	-	-
その他の包括利益に計上	-	-
購入、売却、発行及び決済の純額	-	-
レベル3の時価への振替	-	-
レベル3の時価からの振替	39	39
期末残高	-	-
当期の損益に計上した額のうち連結貸借対照表日において保有する金融資産及び金融負債の評価損益	-	-

（注）レベル3からの振替は新株予約権付社債を転換したことによる非上場株式への振替であります。

（3）時価の評価プロセスの説明

レベル3に分類した金融商品については、当社グループで定めた評価方針及び手続に従い、評価担当者が対象となる金融商品の評価方法を決定し時価を算定しております。また、算定結果については適切な承認者が承認しております。

時価の算定に際しては、対象となる金融商品の性質、特徴及びリスクを最も適切に反映できる評価技法及びインプットを用いております。

（4）重要な観察できないインプットを変化させた場合の時価に対する影響に関する説明

割引率の上昇（低下）は、金融資産の時価を下落（上昇）させることとなります。

(デリバティブ取引関係)

ヘッジ会計が適用されているデリバティブ取引

金利関連

前連結会計年度(2022年6月30日)

ヘッジ会計の方法	取引の種類	主なヘッジ対象	契約額等 (百万円)	契約額等のうち 1年超 (百万円)	時価 (百万円)
金利スワップの特例処理	金利スワップ取引 変動受取・固定支払	長期借入金	1,287	1,004	(注)

(注) 金利スワップの特例処理によるものは、ヘッジ対象とされている長期借入金と一体として処理されているため、その時価は、当該長期借入金の時価に含めて記載しております。

当連結会計年度(2023年6月30日)

ヘッジ会計の方法	取引の種類	主なヘッジ対象	契約額等 (百万円)	契約額等のうち 1年超 (百万円)	時価 (百万円)
金利スワップの特例処理	金利スワップ取引 変動受取・固定支払	長期借入金	1,404	1,054	(注)

(注) 金利スワップの特例処理によるものは、ヘッジ対象とされている長期借入金と一体として処理されているため、その時価は、当該長期借入金の時価に含めて記載しております。

(退職給付関係)

1. 採用している退職給付制度の概要

当社グループは、従業員の退職給付に充てるため、退職一時金制度を採用しております。退職給付として、勤務期間に基づいた一時金を支給します。

当社グループが有する退職一時金制度は、簡便法により退職給付に係る負債及び退職給付費用を計算しております。

退職給付債務の計算方法として、期末自己都合要支給額による方法を適用しております。

2. 確定給付制度

(1) 簡便法を適用した制度の、退職給付に係る負債の期首残高と期末残高の調整表

	前連結会計年度 (自 2021年7月1日 至 2022年6月30日)	当連結会計年度 (自 2022年7月1日 至 2023年6月30日)
退職給付に係る負債の期首残高	27百万円	36百万円
退職給付費用	11百万円	12百万円
退職給付の支払額	3百万円	4百万円
退職給付に係る負債の期末残高	36百万円	44百万円

(2) 退職給付債務の期末残高と連結貸借対照表に計上された退職給付に係る負債及び退職給付に係る資産の調整表

	前連結会計年度 (2022年6月30日)	当連結会計年度 (2023年6月30日)
非積立型制度の退職給付債務	36百万円	44百万円
連結貸借対照表に計上された負債と資産の純額	36百万円	44百万円
退職給付に係る負債	36百万円	44百万円
連結貸借対照表に計上された負債と資産の純額	36百万円	44百万円

(3) 退職給付費用

簡便法で計算した退職給付費用 前連結会計年度 11百万円 当連結会計年度 12百万円

(ストック・オプション等関係)

1. スtock・オプションに係る費用計上額及び科目名

当社および連結子会社は、付与日において未公開企業であり、ストック・オプション等の単位当たりの本源的価値は0円であるため、費用計上はしていません。

2. スtock・オプションの内容、規模及びその変動状況

当連結会計年度(2023年6月期)において存在したストック・オプションを対象とし、ストック・オプションの数については、株式数に換算して記載しております。

なお、当社は2017年12月1日付で普通株式1株につき50株の株式分割を行い、2018年9月1日付で普通株式1株につき2株の株式分割を行い、2019年9月1日で普通株式1株につき2株の株式分割を行っておりますが、以下は当該株式分割を反映した数値を記載しております。

(1) スtock・オプションの内容

会社名	提出会社
名称	第5回新株予約権
決議年月日	2017年10月31日 臨時株主総会決議
付与対象者の区分及び人数	当社監査役 1名 当社従業員 19名 子会社取締役 1名
株式の種類別のストック・オプションの数	普通株式 400,000株
付与日	2017年11月1日
権利確定条件	権利確定条件は付されていません。
対象勤務期間	-
権利行使期間	自 2019年11月2日 至 2027年11月1日
新株予約権の数(個) 1、2	12(注)1
新株予約権の目的となる株式の種類、内容及び株式数	普通株式 2,400株(注)1
新株予約権の行使時の払込金額(円)	212(注)3
新株予約権の行使により株式を発行する場合の株式の発行価格及び資本組入額	発行価格 212円 資本組入額 106円
新株予約権の行使の条件	新株予約権の権利行使は、1個単位で行うものとする。 新株予約権の割り当てを受けた者は、新株予約権の行使時においても当社又は当社関係会社の取締役、監査役若しくは従業員の地位にあることを要する。ただし、当社又は当社関係会社の取締役又は監査役を任期満了により退任した場合、又は定年退職その他正当な理由のある場合はこの限りではない。 新株予約権の割り当てを受けた者が死亡したときは、相続人は新株予約権を行使できないものとする。 その他の条件は、株主総会の決議及び取締役会決議に基づき、当社と新株予約権の割り当てを受けた者との間で締結する新株予約権の割り当てに関する契約に定めるところによる。
新株予約権の譲渡に関する事項	当社の取締役会の決議による承認を要するものとする。
組織再編成行為に伴う新株予約権の交付に関する事項	-

1. 当連結会計年度末における内容を記載しております。なお、有価証券報告書提出日の属する月の前月末(2023年8月31日)現在において、これらの事項に変更はありません。

(注) 1. 新株予約権1個当たりの目的となる株式数(以下、「付与株式」という。)は、200株とする。ただし、下記に定める株式の数の調整を行った場合は、付与株式数について同様の調整を行う。

新株予約権を割り当てる日(以下、「割当日」という。)以後、当社が普通株式につき株式分割(株式無償割り当ての場合を含む。以下同じ。)又は株式併合を行う場合には、次の算式により目的となる株式数を調整するものとする。ただし、かかる調整は新株予約権のうち当該時点で行使されていない新株予約権の目的となる株式の数について行なわれ、調整の結果生じる1株未満の端数については、これを切り捨てるものとする。

$$\text{調整後株式数} = \text{調整前株式数} \times \text{分割・併合の比率}$$

また、割当日以後、付与株式数の調整を必要とするやむを得ない事由が生じたときは、合理的な範囲で付与株式数の調整を行う。

2. 新株予約権と引き換えにする金銭の払い込みの要否として、金銭の払い込みを要しないこととする。
3. 割当日後、当社が普通株式につき株式分割又は株式併合を行う場合、その他これらの場合に準じ行使価額の調整を必要とする場合には、次の算式により行使価額を調整し、調整により生ずる1円未満の端数は切り上げるものとする。

$$\text{調整後行使金額} = \text{調整前行使金額} \times \frac{1}{\text{分割・併合の比率}}$$

また、割当日後、当社が時価(ただし、当社の株式公開前においては、その時点における調整前行使価額とみなす。)を下回る価額で当社普通株式につき、新株式の発行又は自己株式の処分を行う場合(会社法の規定に基づく自己株式の売渡し、当社普通株式に転換される証券若しくは転換できる証券の転換、又は当社普通株式の交付を請求できる新株予約権の行使による場合を除く。)には次の算式により行使価額は調整され、調整により生ずる1円未満の端数は切り上げるものとする。

$$\text{調整後行使金額} = \text{調整前行使金額} \times \frac{\text{既発行株式数} + \frac{\text{新規発行株式数} \times 1 \text{株当たり払込金額}}{\text{新規発行前の株価}}}{\text{既発行株式数} + \text{新規発行による増加株式数}}$$

さらに、上記のほか、割当日後、他の種類株式の普通株式への無償割当又は他の会社の株式の普通株主への配当を行う場合、行使価額の調整を必要とする場合には、当社は必要と認める行使価額の調整を行うことができる。

4. 第5回新株予約権にかかる会社が新株予約権を取得することができる事由及び取得の条件

当社が消滅会社となる合併契約書が株主総会において承認されたとき、当社が分割会社となる吸収分割契約若しくは株式移転の議案が株主総会で承認されたときは、取締役会が別途定める日に、当社は、新株予約権を無償で取得できる。

新株予約権者が新株予約権の行使の条件に該当しなくなった場合(ただし、取締役会において正当な理由があると認められた場合を除く。)又は当社所定の書面により新株予約権の全部又は一部を放棄した場合、当社は新株予約権を無償で取得する。

会社名	連結子会社 (株式会社FG-Lab)	連結子会社 (株式会社FG-Lab)
名称	第1回新株予約権	第2回新株予約権
決議年月日	2020年11月12日 臨時株主総会決議	2020年11月12日 臨時株主総会決議
付与対象者の区分及び人数	連結子会社の取締役 2名 連結子会社の従業員 2名	連結子会社の監査役 1名 提出会社の取締役 1名 提出会社の従業員 3名
株式の種類別のストック・オプションの数	普通株式 2,587株	普通株式 1,978株
付与日	2020年12月1日	2020年12月1日
権利確定条件	権利確定条件は付されていません。	
対象勤務期間	-	-
権利行使期間	自 2023年12月2日 至 2030年11月11日	自 2023年12月2日 至 2030年11月11日
新株予約権の数(個)	2,587(注)1	1,978(注)1
新株予約権の目的となる株式の種類、内容及び株式数	普通株式 2,587株(注)1	普通株式 1,978株(注)1
新株予約権の行使時の払込金額(円)	500(注)3	500(注)3
新株予約権の行使により株式を発行する場合の株式の発行価格及び資本組入額	発行価格 500円 資本組入額 250円	発行価格 500円 資本組入額 250円
新株予約権の行使の条件	<p>新株予約権の権利行使は、1個単位で行うものとする。</p> <p>新株予約権の割り当てを受けた者は、権利行使時においても、当社または当社関係会社の取締役、監査役、執行役員、従業員の地位を有していなければならない。ただし、取締役会が正当な理由があると認める場合は、この限りではない。</p> <p>当社の普通株式が、いずれかの金融証券取引所に上場されていること。</p> <p>新株予約権者が死亡した場合、その相続人による新株予約権の権利行使は認めないものとする。</p> <p>その他の条件は、株主総会の決議及び取締役会決議に基づき、当社と新株予約権の割り当てを受けた者との間で締結する新株予約権の割り当てに関する契約に定めるところによる。</p>	
新株予約権の譲渡に関する事項	当社の取締役会の決議による承認を要するものとする。	
組織再編成行為に伴う新株予約権の交付に関する事項	(注)5	

当連結会計年度末における内容を記載しております。なお、有価証券報告書提出日の属する月の前月末(2023年8月31日)現在において、これらの事項に変更はありません。

- (注)1. 新株予約権1個当たりの目的となる株式数(以下、「付与株式」という。)は、1株とする。ただし、下記に定める株式の数の調整を行った場合は、付与株式数について同様の調整を行う。
- 新株予約権を割り当てる日(以下、「割当日」という。)以後、当社が普通株式につき株式分割(株式無償割り当ての場合を含む。以下同じ。)又は株式併合を行う場合には、次の算式により目的となる株式数を調整するものとする。ただし、かかる調整は新株予約権のうち当該時点で行使されていない新株予約権の目的となる株式の数について行なわれ、調整の結果生じる1株未満の端数については、これを切り捨てるものとする。
- 調整後株式数 = 調整前株式数 × 分割・併合の比率
- また、割当日以後、吸収合併、新設合併、吸収分割、新設分割、株式交換もしくは株式移転を行う場合またはその他やむを得ない事由が生じた場合には、新株予約権の目的となる株式の数は、合理的な範囲で調整されるものとする。

2. 新株予約権と引き換えにする金銭の払い込みの要否として、金銭の払い込みを要しないこととする。
3. 割当日後、当社が普通株式につき株式分割又は株式併合を行う場合、その他これらの場合に準じ行使価額の調整を必要とする場合には、次の算式により行使価額を調整し、調整により生ずる1円未満の端数は切り上げるものとする。

$$\text{調整後行使金額} = \text{調整前行使金額} \times \frac{1}{\text{分割・併合の比率}}$$

また、当社が行使価額を下回る払込金額で募集株式の発行または自己株式の処分を行う場合（新株予約権の行使に基づく株式の発行・処分を除く）は、次の算式により行使価額を調整し、調整により生じる1円未満の端数は切り上げる。

$$\text{調整後行使金額} = \frac{\text{既発行株式数} \times \text{調整前行使価額} + \text{新規発行株式数} \times 1 \text{株あたり払込金額}}{\text{既発行株式数} + \text{新規発行による増加株式数}}$$

さらに、上記のほか、吸収合併、新設合併、吸収分割、新設分割、株式交換もしくは株式移転を行う場合またはその他やむを得ない事由が生じた場合には、新株予約権の目的となる株式の数は、合理的な範囲で調整されるものとする。

4. 第1回、第2回新株予約権にかかる会社が新株予約権を取得することができる事由及び取得の条件
新株予約権者が権利行使をする前に、当社が消滅会社となる合併契約承認の議案又は当社が完全子会社となる株式交換契約承認もしくは株式移転計画承認の議案につき株主総会で承認された場合（株主総会決議が不要の場合は、当社取締役会決議がなされた場合）は、当社は無償で新株予約権を取得することができる。

新株予約権者が権利行使をする前に、新株予約権の行使の条件の規定に該当しなくなった場合、及び新株予約権者が保有する新株予約権を放棄した場合には、当社は無償で新株予約権を取得することができる。

5. 当社が合併（当社が合併により消滅する場合に限る。）、吸収分割、新設分割、株式交換又は株式移転（以上を総称して以下「組織再編行為」という。）をする場合において、組織再編行為の効力発生日において残存する新株予約権（以下「残存新株予約権」という。）の新株予約権者に対し、それぞれの場合につき、会社法第236条第1項第8号のイからホまでに掲げる株式会社（以下「再編対象会社」という。）の新株予約権を以下の条件に基づきそれぞれ交付することとする。この場合においては、残存新株予約権は消滅し、再編対象会社は新株予約権を新たに発行するものとする。ただし、以下の条件に沿って再編対象会社の新株予約権を交付する旨を、吸収合併契約、新設合併契約、吸収分割契約、新設分割計画、株式交換契約または株式移転計画において定めた場合に限るものとする。

交付する再編対象会社の新株予約権の数

組織再編行為の効力発生の時点において残存する募集新株予約権の新株予約権者が保有する新株予約権の数と同一の数をそれぞれ交付するものとする。

新株予約権の目的である再編対象会社の株式の種類

再編対象会社の普通株式とする。

新株予約権の目的である再編対象会社の株式の数

組織再編行為の条件等を勘案のうえ、割り当てる新株予約権の目的となる株式の種類及び数に準じて決定する。

新株予約権の行使に際して出資される財産の価額

交付される各新株予約権の行使に際して出資される財産の価額は、組織再編行為の条件等を勘案のうえ、定められた行使価額を調整して得られる再編後払込金額に上記に従って決定される当該新株予約権の目的である再編対象会社の株式の数を乗じて得られる金額とする。

新株予約権を行使することができる期間

新株予約権を行使できる期間の開始日と組織再編行為の効力発生日のうちいずれか遅い日から、上記新株予約権を行使することができる期間の満了日までとする。

新株予約権の行使の条件

上記新株予約権の行使の条件に準じて決定する。

増加する資本金及び資本準備金に関する事項

上記新株予約権の行使により株式を発行する場合の株式の発行価格及び資本組入額に準じて決定する。

譲渡による新株予約権の取得の制限

譲渡による新株予約権の取得については、再編対象会社の承認を要するものとする。

新株予約権の取得事由

上記注4に準じて決定する。

(追加情報)

「第4 提出会社の状況 1 株式等の状況 (2) 新株予約権等の状況 ストック・オプション制度の内容」に記載すべき事項をストック・オプション等関係注記に集約して記載しております。

(2) ストック・オプションの規模及びその変動状況
ストック・オプションの数

	提出会社	連結子会社 (株式会社FG-Lab)	連結子会社 (株式会社FG-Lab)
	第5回 新株予約権	第1回 新株予約権	第2回 新株予約権
権利確定前(株)			
前連結会計年度末	-	2,587	1,978
付与	-	-	-
失効	-	-	-
権利確定	-	-	-
未確定残	-	2,587	1,978
権利確定後(株)	-	-	-
前連結会計年度末	2,400	-	-
権利確定	-	-	-
権利行使	-	-	-
失効	-	-	-
未行使残	2,400	-	-

単価情報

	提出会社	連結子会社 (株式会社FG-Lab)	連結子会社 (株式会社FG-Lab)
	第5回 新株予約権	第1回 新株予約権	第2回 新株予約権
権利行使価格(円)	212	500	500
行使時平均株価(円)	-	-	-
付与日における 公正な評価単価(円)	-	-	-

3. ストック・オプションの公正な評価単価の見積方法

ストック・オプション付与日時点において、当社および連結子会社は株式を上場していないことから、ストック・オプションの公正な評価単価の見積方法を単位当たりの本源的価値の見積りによっております。

また、単位当たりの本源的価値の見積方法は、当社株式の評価額から権利行使価格を控除する方法で算定しており、当社株式の評価方法は収益還元方式により算出した価格を総合的に勘案して決定しております。

4. ストック・オプションの権利確定数の見積方法

基本的には、将来の失効数の合理的な見積りは困難であるため、実績の失効数のみ反映させる方法を採用しております。

5. ストック・オプションの単位当たりの本源的価値により算定を行う場合の当連結会計年度末における本源的価値の合計額及び当連結会計年度において権利行使されたストック・オプションの権利行使日における本源的価値の合計額

当連結会計年度末における本源的価値の合計	3百万円
当連結会計年度において権利行使されたストック・オプションの権利行使日における本源的価値の合計額	- 百万円

6. 取締役の報酬等として株式を無償交付する取引のうち、事後交付型の内容、規模及びその変動状況

(1) 事後交付型の内容

	2022年事後交付型 短期株式報酬	2022年事後交付型 長期株式報酬
付与対象者の区分及び人数(名)	当社取締役(社外取締役を除く) 5名	当社取締役(監査等委員を除く) 7名 当社監査等委員である取締役 3名
株式の種類別の付与された株式数	普通株式 15,000	普通株式 27,000
付与日	2022年10月1日	2022年10月1日
権利確定条件	・対象勤務期間において当社取締役その他当社取締役会にて定める地位を有していること ・連結経常利益の数値目標が達成されていること	・対象勤務期間において当社取締役その他当社取締役会にて定める地位を有していること ・当社株式の株価成長率が1.0を超えること
対象勤務期間	2022年9月28日～2023年6月期に係る定時株主総会終結の時	2022年9月28日～2024年6月期に係る定時株主総会終結の時

(2) 事後交付型の規模及びその変動状況

費用計上額及び科目名

(単位:百万円)

	当連結会計年度 (自 2022年7月1日 至 2023年6月30日)
販売費及び一般管理費 株式報酬費用	19

株式数

	2022年事後交付型 短期株式報酬	2022年事後交付型 長期株式報酬
前連結会計年度末(株)	-	-
付与(株)	15,000	27,000
失効(株)	-	-
権利確定(株)	-	-
未確定残(株)	15,000	27,000
権利確定後の未発行残(株)	-	-

単価情報

	2022年事後交付型 短期株式報酬	2022年事後交付型 長期株式報酬
付与日における公正な評価単価	910	906

(3) 取締役の報酬等として株式を無償交付する取引のうち、事後交付型の公正な評価単価の見積方法
オプション評価モデル(モンテカルロ・シミュレーション)を用いて評価額を算定しております。

(4) 権利確定株式数の見積方法

事後交付型は、基本的には、将来の失効数の合理的な見積りが困難であるため、実績の失効数のみ反映させる方法を採用しております。

7. 従業員等の報酬等として株式を無償交付する取引のうち、事後交付型の内容、規模及びその変動状況

(1) 事後交付型の内容

	2022年事後交付型 執行役員向け	2023年事後交付型 従業員向け
付与対象者の区分及び人数(名)	当社執行役員 3名	当社従業員 173名
株式の種類別の付与された株式数	普通株式 5,131	普通株式 15,472
付与日	2022年10月1日	2023年1月13日
権利確定条件	・対象勤務期間において当社執行 役員の地位を有していること ・連結経常利益の数値目標が達成 されていること	・対象勤務期間において当社の従 業員であること
対象勤務期間	2022年9月28日～2023年6月期に 係る定時株主総会終結の時	2023年1月13日～2023年6月30日

(2) 事後交付型の規模及びその変動状況

費用計上額及び科目名

(単位:百万円)

	当連結会計年度 (自 2022年7月1日 至 2023年6月30日)
販売費及び一般管理費 株式報酬費用	28

株式数

	2022年事後交付型 執行役員向け	2023年事後交付型 従業員向け
前連結会計年度末(株)	-	-
付与(株)	5,131	15,472
失効(株)	-	-
権利確定(株)	-	15,472
未確定残(株)	5,131	-
権利確定後の未発行残(株)	-	-

単価情報

	2022年事後交付型 執行役員向け	2023年事後交付型 従業員向け
付与日における公正な評価単価	915	882

(3) 取締役の報酬等として株式を無償交付する取引のうち、事後交付型の公正な評価単価の見積方法

付与に係る取締役会決議の前営業日の株式会社東京証券取引所における当社株式の終値としております。

(4) 権利確定株式数の見積方法

個人別の株式報酬額を、個人別の株式報酬を決議する取締役会決議の前営業日の株式会社東京証券取引所における当社株式の終値で除して得た数(小数点以下は切り捨て)としております。期末日における権利未確定株式数は、2023年6月期の業績等に基づき見積もった株式報酬見積額を付与日における公正な評価単価で除して算出しており、実際の権利確定株式数とは異なる可能性があります。

(税効果会計関係)

1. 繰延税金資産及び繰延税金負債の発生の主な原因別の内訳

	前連結会計年度 (2022年6月30日)	当連結会計年度 (2023年6月30日)
繰延税金資産		
貸倒引当金	2百万円	2百万円
賞与引当金	23百万円	25百万円
減損損失	9百万円	16百万円
貸倒損失	0百万円	0百万円
未払事業税	10百万円	24百万円
減価償却超過額	13百万円	18百万円
契約負債	472百万円	344百万円
未払社会保険料	3百万円	3百万円
退職給付に係る負債	11百万円	13百万円
敷金償却	0百万円	1百万円
商品評価損	20百万円	32百万円
株主優待費用	9百万円	- 百万円
株式報酬費用	- 百万円	7百万円
その他	16百万円	17百万円
繰延税金資産 小計	595百万円	508百万円
評価性引当額	2百万円	6百万円
繰延税金資産 合計	592百万円	501百万円
繰延税金負債		
契約資産	42百万円	28百万円
企業結合に伴う時価評価差額	75百万円	- 百万円
繰延税金負債 合計	118百万円	28百万円
繰延税金資産の純額	474百万円	472百万円

2. 法定実効税率と税効果会計適用後の法人税等の負担率との間に重要な差異があるときの、当該差異の原因となった主要な項目別の内訳

	前連結会計年度 (2022年6月30日)	当連結会計年度 (2023年6月30日)
法定実効税率	30.4%	
(調整)		法定実効税率と税効果会計適用後の法人税等の負担率との間の差異が法定実効税率の100分の5以下であるため注記を省略しております。
住民税均等割	0.2	
交際費の損金不算入	1.2	
法人税額の特別控除	0.7	
連結子会社の適用税率差異	0.9	
評価性引当額の増減	0.1	
その他	0.1	
税効果会計適用後の法人税等の負担率	32.2	

(資産除去債務関係)

当社グループは、事務所の不動産賃借契約に基づき、退去時における原状回復に係る債務を資産除去債務として認識しております。

なお、賃借契約に関連する敷金が資産計上されているため、当該資産除去債務の負債計上に代えて、当該不動産賃借契約に係る敷金の回収が最終的に見込めないと認められる金額を合理的に見積り、そのうち当期の負担に属する金額を費用に計上する方法によっております。

(賃貸等不動産関係)

一部の連結子会社では、大阪府及び埼玉県において賃貸用のマンションを有しておりました。

また、当該賃貸等不動産の連結貸借対照表計上額、期中増減額及び時価は、次のとおりであります。

(単位：百万円)

	前連結会計年度 (自 2021年7月1日 至 2022年6月30日)	当連結会計年度 (自 2022年7月1日 至 2023年6月30日)
連結貸借対照表計上額		
期首残高	262	629
期中増減額	366	629
期末残高	629	-
期末時価	650	-

(注) 1. 連結貸借対照表計上額は取得原価から減価償却累計額を控除した金額であります。

2. 期中増減額のうち、前連結会計年度の主な増加額は不動産取得(366百万円)であります。

当連結会計年度の主な減少は、大阪府の賃貸用不動産の売却(260百万円)、埼玉県の賃貸用不動産の販売用不動産への振替(360百万円)によるものであります。

3. 期末の時価は、主として社外の不動産鑑定士による不動産鑑定評価に基づく金額または「不動産鑑定評価基準」に基づいて自社で算定した金額であります。

また、賃貸等不動産に関する損益は次のとおりであります。

(単位：百万円)

	前連結会計年度 (自 2021年7月1日 至 2022年6月30日)	当連結会計年度 (自 2022年7月1日 至 2023年6月30日)
賃貸収益	18	18
賃貸費用	12	15
差額	5	2
その他損益	-	-

(収益認識関係)

1. 顧客との契約から生じる収益を分解した情報

当社グループはホームユース事業、ビジネスユース事業と不動産事業の3つの報告セグメントと、報告セグメントに属さない再生可能エネルギー(電力)事業から構成されております。

当社グループの収益の収益認識時期別に分解した場合の内訳は、以下のとおりであります。

前連結会計年度(自 2021年7月1日 至 2022年6月30日)

(単位:百万円)

	報告セグメント				その他	合計
	ホームユース事業	ビジネスユース事業	不動産事業	計		
一時点で移転される財又はサービス	1,493	640	1,212	3,346	-	3,346
一定期間で移転される財又はサービス	6,647	604	-	7,252	0	7,252
顧客との契約から生じる収益	8,141	1,244	1,212	10,598	0	10,598
その他の収益	-	-	26	26	-	26
外部顧客への売上高	8,141	1,244	1,238	10,624	0	10,624

当連結会計年度(自 2022年7月1日 至 2023年6月30日)

(単位:百万円)

	報告セグメント				その他	合計
	ホームユース事業	ビジネスユース事業	不動産事業	計		
一時点で移転される財又はサービス	2,151	867	1,656	4,675	8	4,683
一定期間で移転される財又はサービス	7,449	644	-	8,094	-	8,094
顧客との契約から生じる収益	9,600	1,512	1,656	12,769	8	12,777
その他の収益	-	-	18	18	-	18
外部顧客への売上高	9,600	1,512	1,674	12,787	8	12,795

2. 顧客との契約から生じる収益を理解するための基礎となる情報

当社グループにおけるホームユース事業及びビジネスユース事業は通信サービスの提供又は製品の販売が主な収益であります。また、不動産事業は不動産の販売が主な収益であります。

(1) 通信サービスの提供

履行義務に関する情報

通信サービスの提供に係る履行義務は、サービス提供物件へのインターネット接続機器の設置・設定作業を行う履行義務(以下初期導入サービス)とインターネット接続機器の設置・設定作業後にインターネットサービスを提供する履行義務(以下月額利用料サービス)から構成されております。

初期導入サービスが、月額利用料サービスと一体の履行義務として認識される場合、一定の期間にわたり顧客に財又はサービスに対する支配が移転することから、インターネットサービスの契約期間という一定の期間にわたり充足される履行義務と判断し、収益を認識しております。なお、月額利用料サービスと一体の履行義務とみなされない場合は、インターネット接続機器の設置・設定作業の完了により、顧客に財又はサービスに対する支配が移転し、履行義務が充足されるため、インターネット接続機器の設置・設定作業が完了した一時点で充足される履行義務と判断し、収益を認識しております。

取引価格の算定及び履行義務への配分額の算定に関する情報

通信サービスの提供に係る取引価格は、顧客との契約時に定めた契約価格が取引価格となり、変動対価はありません。また、サービス提供物件へのインターネット接続機器の設置・設定作業とインターネットサービスはそれぞれの価格が契約上明記されていることから、当該契約上の価格に基づき取引価格を配分しております。

(2) 製品の販売

履行義務に関する情報

製品の販売は、顧客への製品の引き渡し履行義務となります。製品が引き渡された時点で製品への支配が顧客に移転されるため、製品の引き渡し完了した一時点で充足される履行義務と判断し、収益を認識しております。

取引価格の算定及び履行義務への配分額の算定に関する情報
製品の販売に係る取引価格は、顧客との契約時に定めた契約価格が取引価格となります。

(3) 不動産の販売

履行義務に関する情報

不動産の販売は、不動産の引渡しが行う義務となります。不動産の引渡しは顧客と締結する不動産売買契約書における引渡しの条件を満たした時点で不動産への支配が顧客に移転されるため、不動産の引渡しが行った時点で充足される履行義務と判断し、収益を認識しております。

取引価格の算定及び履行義務への配分額の算定に関する情報

不動産の販売に係る取引価格は、顧客との契約時に定めた契約価格が取引価格となります。

3. 顧客との契約に基づく履行義務の充足と当該契約から生じるキャッシュ・フローとの関係並びに当連結会計年度末において存在する顧客との契約から翌連結会計年度以降に認識すると見込まれる収益の金額及び時期に関する情報

(1) 契約資産及び契約負債の残高等

(単位：百万円)

	前連結会計年度	当連結会計年度
顧客との契約から生じた債権（期首残高）	1,234	1,375
顧客との契約から生じた債権（期末残高）	1,375	1,585
契約資産（期首残高）	173	197
契約資産（期末残高）	197	217
契約負債（期首残高）	2,078	1,958
契約負債（期末残高）	1,958	1,638

契約資産は、通信サービスを提供している顧客に対して期末日時点で履行義務の提供が完了しているものの、未請求のインターネットサービスに関する対価であります。契約資産は対価に対する当社及び連結子会社の権利が無条件になった時点で顧客との契約から生じる債権に振替えられます。

契約負債は、通信サービスの提供におけるインターネット接続機器の設置・設定作業を行う履行義務について、設置・設定作業完了後に顧客から受け取った前受金に関するものであります。契約負債は、収益の認識に伴い取り崩されます。

前連結会計年度に認識された収益の額のうち期首現在の契約負債残高に含まれていた金額は491百万円であります。

また、過去の期間に充足（又は部分的に充足）した履行義務から、前連結会計年度に認識した収益はありません。

当連結会計年度に認識された収益の額のうち期首現在の契約負債残高に含まれていた金額は550百万円であります。

また、過去の期間に充足（又は部分的に充足）した履行義務から、当連結会計年度に認識した収益はありません。

(2) 残存履行義務に配分した取引価格

残存履行義務は、通信サービスの提供にかかる収益に関連するものであります。

残存履行義務に配分した取引価格の総額及び収益の認識が見込まれる期間は、以下のとおりであります。

前連結会計年度(自 2021年7月1日 至 2022年6月30日)

(単位:百万円)

	2023年6月期	2024年6月期	2025年6月期	2026年6月期	2027年6月期 以降	合計
2022年6月30日 現在で認識され ると見込まれる 収益	6,288	5,460	4,411	3,245	3,206	22,612

当連結会計年度(自 2022年7月1日 至 2023年6月30日)

(単位:百万円)

	2024年6月期	2025年6月期	2026年6月期	2027年6月期	2028年6月期 以降	合計
2023年6月30日 現在で認識され ると見込まれる 収益	6,674	5,597	4,397	3,124	3,473	23,267

(セグメント情報等)

【セグメント情報】

1. 報告セグメントの概要

当社グループの報告セグメントは、当社グループの事業構成単位のうち分離された財務情報が入手可能であり、取締役会が、経営資源の配分の決定及び業績を評価するために、定期的に検討を行う対象となっているものであります。

報告セグメントを識別するために用いた方法は、製品・サービス別であり、次の三つの報告セグメントであります。

ホームユース事業

インターネット無料マンションの構築、保守、運営、サポート、P B 提供等

ビジネスユース事業

フリーWi-Fiの構築、保守、運営、サポート、P B 提供等

不動産事業

不動産の売買、賃貸等

2. 報告セグメントごとの売上高、利益又は損失、資産、負債その他の項目の金額の算定方法

報告されている事業セグメントの会計処理の方法は、連結財務諸表を作成するために採用される会計方針に準拠した方法であります。

報告セグメントの利益は、営業利益ベースの数値であります。

3. 報告セグメントごとの売上高、利益又は損失、資産、負債その他の項目の金額に関する情報
前連結会計年度(自 2021年7月1日 至 2022年6月30日)

(単位:百万円)

	報告セグメント				その他 (注1)	合計	調整額 (注2)	連結財務 諸表計上 額(注 3)
	ホーム ユース事業	ビジネス ユース事業	不動産事業	計				
売上高								
外部顧客への売上高	8,141	1,244	1,238	10,624	0	10,624	-	10,624
セグメント間の内部売 上高又は振替高	-	-	-	-	-	-	-	-
計	8,141	1,244	1,238	10,624	0	10,624	-	10,624
セグメント利益	2,318	235	59	2,613	7	2,606	953	1,652
セグメント資産	7,478	316	2,161	9,956	1	9,957	3,129	13,087
その他の項目								
減価償却費	1,168	9	8	1,186	0	1,186	28	1,215
有形固定資産及び無形 固定資産の増加額	1,870	37	283	2,191	2	2,193	88	2,282

(注) 1. 「その他」の区分は報告セグメントに含まれない事業セグメントであり、再生可能エネルギー(電力)事業を含んでおります。

2. 調整額は以下のとおりであります。

- (1) セグメント利益の調整額 953百万円は、各報告セグメントに配分していない一般管理費であります。
- (2) セグメント資産の調整額3,129百万円は各報告セグメントに配分していない全社資産であります。全社資産は、主に余剰運用資金(現金及び預金)であります。
- (3) 減価償却費の調整額28百万円は報告セグメントに配分していない全社資産に係る減価償却費であります。
- (4) 有形固定資産及び無形固定資産の増加額の調整額88百万円は報告セグメントに配分していない全社資産に係る固定資産の増加額であります。

3. セグメント利益は、連結財務諸表の営業利益と調整を行っております。

当連結会計年度（自 2022年7月1日 至 2023年6月30日）

（単位：百万円）

	報告セグメント				その他 (注1)	合計	調整額 (注2)	連結財務 諸表計上 額(注 3)
	ホーム ユース事業	ビジネス ユース事業	不動産事業	計				
売上高								
外部顧客への売上高	9,600	1,512	1,674	12,787	8	12,795	-	12,795
セグメント間の内部売上高又は振替高	-	-	-	-	-	-	-	-
計	9,600	1,512	1,674	12,787	8	12,795	-	12,795
セグメント利益	2,970	289	136	3,396	1	3,398	1,078	2,320
セグメント資産	8,625	366	655	9,647	1	9,648	3,116	12,764
その他の項目								
減価償却費	1,374	16	10	1,401	0	1,402	39	1,442
有形固定資産及び無形固定資産の増加額	2,391	24	-	2,415	-	2,415	76	2,491

(注) 1. 「その他」の区分は報告セグメントに含まれない事業セグメントであり、再生可能エネルギー（電力）事業を含んでおります。

2. 調整額は以下のとおりであります。

(1) セグメント利益の調整額 1,078百万円は、各報告セグメントに配分していない一般管理費であります。

(2) セグメント資産の調整額3,116百万円は各報告セグメントに配分していない全社資産であります。全社資産は、主に余剰運用資金（現金及び預金）であります。

(3) 減価償却費の調整額39百万円は報告セグメントに配分していない全社資産に係る減価償却費であります。

(4) 有形固定資産及び無形固定資産の増加額の調整額76百万円は報告セグメントに配分していない全社資産に係る固定資産の増加額であります。

3. セグメント利益は、連結財務諸表の営業利益と調整を行っております。

【関連情報】

前連結会計年度（自 2021年7月1日 至 2022年6月30日）

1．製品及びサービスごとの情報

セグメント情報に同様の情報を開示しているため、記載を省略しております。

2．地域ごとの情報

(1) 売上高

本邦以外の外部顧客への売上高がないため、該当事項はありません。

(2) 有形固定資産

本邦に所在している有形固定資産の金額が連結貸借対照表の有形固定資産の金額の90%を超えるため、記載を省略しております。

3．主要な顧客ごとの情報

(単位：百万円)

顧客の名称又は氏名	売上高	関連するセグメント名
株式会社 USEN-NEXT LIVING PARTNERS	1,846	ホームユース事業
積水ハウス不動産東京株式会社	1,086	ホームユース事業、不動産事業

当連結会計年度（自 2022年7月1日 至 2023年6月30日）

1．製品及びサービスごとの情報

セグメント情報に同様の情報を開示しているため、記載を省略しております。

2．地域ごとの情報

(1) 売上高

本邦以外の外部顧客への売上高がないため、該当事項はありません。

(2) 有形固定資産

本邦に所在している有形固定資産の金額が連結貸借対照表の有形固定資産の金額の90%を超えるため、記載を省略しております。

3．主要な顧客ごとの情報

(単位：百万円)

顧客の名称又は氏名	売上高	関連するセグメント名
株式会社 USEN-NEXT LIVING PARTNER	1,996	ホームユース事業
いちごオーナーズ株式会社	1,581	不動産事業

【報告セグメントごとの固定資産の減損損失に関する情報】

前連結会計年度（自 2021年7月1日 至 2022年6月30日）

（単位：百万円）

	ホーム ユース事業	ビジネス ユース事業	不動産事業	計	その他	全社・消去	連結財務諸表計上額
減損損失	-	1	-	1	-	-	1

当連結会計年度（自 2022年7月1日 至 2023年6月30日）

（単位：百万円）

	ホーム ユース事業	ビジネス ユース事業	不動産事業	計	その他	全社・消去	連結財務諸表計上額
減損損失	24	5	80	110	-	-	110

【報告セグメントごとののれんの償却額及び未償却残高に関する情報】

前連結会計年度（自 2021年7月1日 至 2022年6月30日）

（単位：百万円）

	ホームユ ース事業	ビジネスユ ース事業	不動産事業	計	その他	全社・消去	合計
当期償却額	-	-	5	5	-	-	5
当期末残高	-	-	102	102	-	-	102

当連結会計年度（自 2022年7月1日 至 2023年6月30日）

（単位：百万円）

	ホームユ ース事業	ビジネスユ ース事業	不動産事業	計	その他	全社・消去	合計
当期償却額	-	-	21	21	-	-	21
当期末残高	-	-	-	-	-	-	-

【報告セグメントごとの負ののれんの発生益に関する情報】

該当事項はありません。

【関連当事者情報】

1 関連当事者との取引

(1) 連結財務諸表提出会社と関連当事者との取引

前連結会計年度（自 2021年7月1日 至 2022年6月30日）

該当事項はありません。

当連結会計年度（自 2022年7月1日 至 2023年6月30日）

該当事項はありません。

(2) 連結財務諸表提出会社の連結子会社と関連当事者との取引

連結財務諸表提出会社の役員及び主要株主（個人の場合に限る。）等

前連結会計年度（自 2021年7月1日 至 2022年6月30日）

種類	会社等の名称又は氏名	所在地	資本金又は出資金（百万円）	事業の内容又は職業	議決権等の所有（被所有）割合（％）	関連当事者との関係	取引の内容	取引金額（百万円）	科目	期末残高（百万円）
役員	猪又將哲	-	-	当社代表取締役社長	（被所有） 直接26.09 間接23.28	転換社債型新株予約権付社債の発行	転換社債型新株予約権付社債の発行（注）1	100	社債	100
役員	松本泰三	-	-	当社取締役副社長	（被所有） 直接5.36	連結子会社株式の取得	連結子会社株式の取得（注）2	133	-	-
						資金の返済	資金の返済（注）3	20	-	-

当連結会計年度（自 2022年7月1日 至 2023年6月30日）

種類	会社等の名称又は氏名	所在地	資本金又は出資金（百万円）	事業の内容又は職業	議決権等の所有（被所有）割合（％）	関連当事者との関係	取引の内容	取引金額（百万円）	科目	期末残高（百万円）
役員	猪又將哲	-	-	当社代表取締役社長	（被所有） 直接13.82 間接35.52	転換社債型新株予約権付社債の転換	転換社債型新株予約権付社債の転換（注）1	50	社債	50

取引条件及び取引条件の決定方針等

- (注) 1. 転換社債型新株予約権付社債の発行価額は第三者機関により算定された価格を基礎として決定しております。
2. 連結子会社株式の取得については、第三者機関により算定された評価額を基礎として、両者協議の上で決定したものであります。
3. 借入金の利率については市場金利を勘案して合理的に決定しております。

2 親会社又は重要な関連会社に関する注記

該当事項はありません。

(1株当たり情報)

	前連結会計年度 (自 2021年7月1日 至 2022年6月30日)	当連結会計年度 (自 2022年7月1日 至 2023年6月30日)
1株当たり純資産額	160.74円	230.12円
1株当たり当期純利益金額	52.60円	72.70円
潜在株式調整後1株当たり当期純利益金額	52.52円	72.58円

(注) 1株当たり当期純利益金額及び潜在株式調整後1株当たり当期純利益金額の算定上の基礎は、以下のとおりであります。

	前連結会計年度 (自 2021年7月1日 至 2022年6月30日)	当連結会計年度 (自 2022年7月1日 至 2023年6月30日)
1株当たり当期純利益金額		
親会社株主に帰属する当期純利益金額(百万円)	1,073	1,482
普通株主に帰属しない金額(百万円)	-	-
普通株式に係る親会社株主に帰属する当期純利益金額(百万円)	1,073	1,482
普通株式の期中平均株式数(株)	20,411,050	20,398,817
潜在株式調整後1株当たり当期純利益金額		
親会社株主に帰属する当期純利益調整額(百万円)	-	-
普通株式増加数(株)	28,903	33,313
(うち新株予約権(株))	(28,903)	(33,313)
希薄化効果を有しないため、潜在株式調整後1株当たり当期純利益金額の算定に含めなかった潜在株式の概要	-	-

(重要な後発事象)

該当事項はありません。

【連結附属明細表】

【社債明細表】

会社名	銘柄	発行年月日	当期末残高 (百万円)	当期末残高 (百万円)	利率(%)	担保	償還期限
株式会社ファイバークート	第11回無担保社債	2017年 7月28日	20 (20)	- (-)	0.30	無担保社債	2022年 7月28日
株式会社ファイバークート	第12回無担保社債	2017年 7月28日	30 (30)	- (-)	0.31	無担保社債	2022年 9月29日
株式会社オフグリッドラボ	第1回転換社債型 新株予約権付社債	2021年 10月14日	100 (-)	50 (-)	0.35	無担保社債	2031年 10月14日
合計	-	-	150 (50)	50 (-)	-	-	-

(注) 1. 「当期末残高」欄の(内書)は、1年内償還予定額であります。

2. 転換社債型新株予約権付社債に関する記載は次のとおりであります。

銘柄	転換請求期間	転換価格 (円)	発行株式	資本組入額 (円/株)
第1回	2022年10月15日～2031年9月30日	50,000	普通株式	25,000

3. 連結決算日後5年間の償還予定額は、以下のとおりであります。

1年以内(百万円)	1年超2年以内 (百万円)	2年超3年以内 (百万円)	3年超4年以内 (百万円)	4年超5年以内 (百万円)
-	-	-	-	-

【借入金等明細表】

区分	当期末残高 (百万円)	当期末残高 (百万円)	平均利率 (%)	返済期限
短期借入金	718	300	0.66	-
1年以内に返済予定の長期借入金	1,832	1,096	0.48	-
1年以内に返済予定のリース債務	2	-	-	-
長期借入金 (1年以内に返済予定のものを除く)	3,950	3,226	0.47	2024年7月～ 2056年3月
リース債務 (1年以内に返済予定のものを除く)	-	-	-	-
合計	6,503	4,622	-	-

(注) 1. 「平均利率」については、借入金等の期末残高に対する加重平均利率を記載しております。

2. 長期借入金の連結決算日後5年間の返済予定額は以下のとおりです。

	1年超2年以内 (百万円)	2年超3年以内 (百万円)	3年超4年以内 (百万円)	4年超5年以内 (百万円)
長期借入金	1,007	835	675	287

【資産除去債務明細表】

該当事項はありません。

(2)【その他】

当連結会計年度における四半期情報等

(累計期間)	第1四半期	第2四半期	第3四半期	当連結会計年度
売上高(百万円)	2,591	5,203	8,228	12,795
税金等調整前四半期(当期) 純利益金額(百万円)	495	988	1,717	2,171
親会社株主に帰属する四半期 (当期)純利益金額 (百万円)	337	676	1,176	1,482
1株当たり四半期(当期)純 利益金額(円)	16.53	33.15	57.65	72.70

(会計期間)	第1四半期	第2四半期	第3四半期	第4四半期
1株当たり四半期純利益金額 (円)	16.53	16.61	24.51	15.53

2【財務諸表等】

(1)【財務諸表】

【貸借対照表】

(単位：百万円)

	前事業年度 (2022年6月30日)	当事業年度 (2023年6月30日)
資産の部		
流動資産		
現金及び預金	1,546	1,442
売掛金	2,128	2,154
契約資産	197	217
商品	630	632
貯蔵品	0	0
その他	64	84
貸倒引当金	6	6
流動資産合計	3,720	3,915
固定資産		
有形固定資産		
建物	8	6
工具、器具及び備品	12	8
通信設備	5,548	6,544
リース資産	2	-
建設仮勘定	0	3
有形固定資産合計	5,571	6,563
無形固定資産		
ソフトウェア	84	55
ソフトウェア仮勘定	21	30
無形固定資産合計	106	86
投資その他の資産		
投資有価証券	41	40
関係会社株式	226	196
敷金	33	34
繰延税金資産	531	453
破産更生債権等	0	0
その他	2	1
貸倒引当金	1	1
投資その他の資産合計	835	725
固定資産合計	6,513	7,375
繰延資産		
社債発行費	0	-
創立費	-	0
繰延資産合計	0	0
資産合計	10,233	11,290

(単位：百万円)

	前事業年度 (2022年6月30日)	当事業年度 (2023年6月30日)
負債の部		
流動負債		
買掛金	2,506	2,642
短期借入金	1,246	1,240
1年内償還予定の社債	50	-
1年内返済予定の長期借入金	1,033	1,085
リース債務	2	-
未払法人税等	65	363
契約負債	1,947	1,638
賞与引当金	75	82
株主優待引当金	32	-
株式報酬引当金	-	5
その他	2,257	2,383
流動負債合計	4,438	4,601
固定負債		
長期借入金	3,346	2,860
退職給付引当金	36	44
固定負債合計	3,383	2,904
負債合計	7,821	7,506
純資産の部		
株主資本		
資本金	494	494
資本剰余金		
資本準備金	400	400
その他資本剰余金	11	17
資本剰余金合計	411	417
利益剰余金		
その他利益剰余金		
繰越利益剰余金	1,706	3,041
利益剰余金合計	1,706	3,041
自己株式	200	188
株主資本合計	2,411	3,764
評価・換算差額等		
その他有価証券評価差額金	0	0
評価・換算差額等合計	0	0
株式引受権	-	19
純資産合計	2,411	3,784
負債純資産合計	10,233	11,290

【損益計算書】

(単位：百万円)

	前事業年度 (自 2021年7月1日 至 2022年6月30日)	当事業年度 (自 2022年7月1日 至 2023年6月30日)
売上高	1 8,921	10,753
売上原価	1 4,616	5,452
売上総利益	4,305	5,301
販売費及び一般管理費	1, 2 3,020	1, 2 3,343
営業利益	1,284	1,958
営業外収益		
受取利息	0	0
受取配当金	0	0
ポイント収入額	1	5
その他	0	0
営業外収益合計	2	6
営業外費用		
支払利息	1 19	1 20
為替差損	4	1
社債発行費償却	0	0
その他	1	0
営業外費用合計	25	22
経常利益	1,262	1,942
特別利益		
投資有価証券売却益	0	0
抱合せ株式消滅差益	-	99
特別利益合計	0	100
特別損失		
固定資産除却損	19	33
減損損失	1	29
投資有価証券評価損	0	-
特別損失合計	20	63
税引前当期純利益	1,241	1,979
法人税、住民税及び事業税	256	474
法人税等調整額	134	78
法人税等合計	390	552
当期純利益	851	1,426

【売上原価明細書】

区分	注記 番号	前事業年度 (自 2021年 7月 1日 至 2022年 6月30日)		当事業年度 (自 2022年 7月 1日 至 2023年 6月30日)	
		金額(百万円)	構成比 (%)	金額(百万円)	構成比 (%)
商品売上原価					
1. 期首商品棚卸高		310		630	
2. 商品仕入高		1,702		1,611	
合計		2,012		2,242	
3. 他勘定振替高	1	679		880	
4. 期末商品棚卸高		630	702	632	729
労務費			46		57
経費	2		3,866		4,664
総計			4,616		5,452
期首仕掛品棚卸高			-		-
合計			4,616		5,452
期末仕掛品棚卸高			-		-
当期売上原価			4,616		5,452

1 主な他勘定振替高の内訳は以下のとおりであります。

	前事業年度	当事業年度
通信設備(百万円)	679	880

2 主な経費の内訳は次のとおりであります。

	前事業年度	当事業年度
通信回線利用料(百万円)	2,467	2,998
減価償却費(百万円)	1,200	1,420
工事外注費(百万円)	154	199

【株主資本等変動計算書】

前事業年度（自 2021年7月1日 至 2022年6月30日）

（単位：百万円）

	株主資本							自己株式	株主資本合計
	資本金	資本剰余金			利益剰余金				
		資本準備金	その他 資本剰余金	資本剰余金 合計	その他 利益剰余金 繰越利益 剰余金	利益剰余金 合計			
当期首残高	488	394	11	406	2,239	2,239	100	3,033	
会計方針の変更による累積的影響額					1,302	1,302		1,302	
会計方針の変更を反映した当期首残高	488	394	11	406	936	936	100	1,731	
当期変動額									
新株の発行	5	5		5				10	
剰余金の配当					81	81		81	
当期純利益					851	851		851	
自己株式の取得							100	100	
自己株式の処分									
株主資本以外の項目の当期変動額（純額）									
当期変動額合計	5	5	-	5	770	770	100	680	
当期末残高	494	400	11	411	1,706	1,706	200	2,411	

	評価・換算差額等		株式引受権	純資産合計
	その他有価証券評価差額金	評価・換算差額等合計		
当期首残高	0	0	-	3,033
会計方針の変更による累積的影響額				1,302
会計方針の変更を反映した当期首残高	0	0	-	1,731
当期変動額				
新株の発行				10
剰余金の配当				81
当期純利益				851
自己株式の取得				100
自己株式の処分				
株主資本以外の項目の当期変動額（純額）	0	0	-	0
当期変動額合計	0	0	-	680
当期末残高	0	0	-	2,411

当事業年度（自 2022年7月1日 至 2023年6月30日）

（単位：百万円）

	株主資本							
	資本金	資本剰余金			利益剰余金		自己株式	株主資本合計
		資本準備金	その他 資本剰余金	資本剰余金 合計	その他 利益剰余金 繰越利益 剰余金	利益剰余金 合計		
当期首残高	494	400	11	411	1,706	1,706	200	2,411
当期変動額								
新株の発行								
剰余金の配当					91	91		91
当期純利益					1,426	1,426		1,426
自己株式の取得							4	4
自己株式の処分			6	6			16	22
株主資本以外の項目の 当期変動額 (純額)								
当期変動額合計	-	-	6	6	1,334	1,334	12	1,352
当期末残高	494	400	17	417	3,041	3,041	188	3,764

	評価・換算差額等		株式引受権	純資産合計
	その他有価証券 評価差額金	評価・換算差 額等合計		
当期首残高	0	0	-	2,411
当期変動額				
新株の発行				
剰余金の配当				91
当期純利益				1,426
自己株式の取得				4
自己株式の処分				22
株主資本以外の項目の 当期変動額 (純額)	0	0	19	19
当期変動額合計	0	0	19	1,372
当期末残高	0	0	19	3,784

【注記事項】

(重要な会計方針)

1. 資産の評価基準及び評価方法

(1) 有価証券の評価基準及び評価方法

子会社株式.....移動平均法による原価法を採用しております。

その他有価証券

市場価格のない株式等以外のもの...時価法(評価差額は、全部純資産直入法により処理し、売却原価は、移動平均法により算定)

市場価格のない株式等.....移動平均法による原価法

(2) 棚卸資産の評価基準及び評価方法

商品.....移動平均法による原価法を採用しております。

(貸借対照表価額は収益性の低下による簿価切下げの方法により算定しております。)

貯蔵品.....最終仕入原価法による原価法を採用しております。

(貸借対照表価額は収益性の低下による簿価切下げの方法により算定しております。)

2. 固定資産の減価償却の方法

(1) 有形固定資産(リース資産を除く)

定率法を採用しております。

ただし、1998年4月1日以降に取得した建物(建物附属設備を除く)及び2016年4月1日以降に取得した建物附属設備については、定額法を採用しております。

なお、主な耐用年数は以下のとおりです。

建物 3～15年

工具、器具及び備品 2～15年

通信設備 10年

(2) 無形固定資産(リース資産を除く)

定額法を採用しております。

なお、自社利用のソフトウェアは、社内における利用可能期間(5年)に基づく定額法を採用しております。

(3) リース資産

所有権移転外ファイナンス・リース取引に係るリース資産

リース期間を耐用年数とし、残存価額を零とする定額法を採用しております。

3. 重要な繰延資産の処理方法

(1) 社債発行費

社債の償還までの期間にわたり、定額法により償却しております。

(2) 創立費

5年間で均等償却しております。

4. 引当金の計上基準

(1) 貸倒引当金

売上債権の貸倒損失に備えるため、一般債権については貸倒実績率により、貸倒懸念債権等特定の債権については、個別に回収可能性を検討し、回収不能見込額を計上しております。

(2) 賞与引当金

当社の従業員の賞与の支給に充てるため、将来の支給見込額のうち当事業年度に負担すべき費用を見積計上しております。

(3) 退職給付引当金

当社は従業員の退職給付に備えるため、退職給付引当金及び退職給付費用の計算に退職給付に係る期末自己都合要支給額を退職給付債務とする方法を用いた簡便法を適用しております。

(4) 株主優待引当金

株主優待制度の利用による費用の発生に備えるため、株主優待制度の利用実績に基づいて、翌事業年度において発生する見込まれる額を計上しております。

(5) 株式報酬引当金

従業員に対する将来の当社株式等の給付に備えるため、支給見込額のうち当事業年度末までに発生していると認められる額を計上しております。

5. 重要な外貨建の資産又は負債の本邦通貨への換算基準

外貨建金銭債権債務は、期末日の直物為替相場により円貨に換算し、換算差額は損益として処理しております。

6. 収益及び費用の計上基準

・通信サービスの提供

通信サービスの提供に係る履行義務は、サービス提供物件へのインターネット接続機器の設置・設定作業を行う履行義務（以下初期導入サービス）とインターネット接続機器の設置・設定作業後にインターネットサービスを提供する履行義務（以下月額利用料サービス）から構成されております。

初期導入サービスと月額利用料サービスは一体の履行義務として認識した場合、両者を月額利用料のサービス期間に応じて収益を計上しております。初期導入サービスと月額利用料サービスの履行義務が一体とみなされない場合、初期導入サービスはインターネット接続機器の設置・設定作業の完了時点で収益を計上し、月額利用料サービスは月額利用料サービスの契約期間に応じて収益を計上しております。

・製品の販売

製品の販売は、顧客への製品の引き渡しが行われる履行義務となります。製品が引き渡された時点で製品への支配が顧客に移転されるため、製品の引き渡しが行われた時点で充足される履行義務と判断し、収益を認識しております。

7. 重要なヘッジ会計の方法

(1) ヘッジ会計の方法

金利スワップについては、特例処理の要件を満たすものについて特例処理を採用しております。

(2) ヘッジの手段とヘッジ対象

ヘッジ手段...金利スワップ

ヘッジ対象...借入金の利息

(3) ヘッジ方針

当社は、借入金の金利変動リスクを回避する目的でデリバティブ取引を行っており、投機目的のデリバティブ取引は行わない方針であります。

(4) ヘッジ有効性評価の方法

金利スワップ取引については特例処理の要件を満たしているため、有効性の評価を省略しております。

(重要な会計上の見積り)

該当事項はありません。

(表示方法の変更)

(貸借対照表)

前事業年度において、独立掲記しておりました「流動資産」の「前渡金」及び「前払費用」は、金額的重要性が乏しいため、当事業年度より「その他」に含めて表示しております。また、独立掲記しておりました「流動負債」の「未払金」及び「未払費用」は、金額的重要性が乏しいため、当事業年度より「その他」に含めて表示しております。

この表示方法の変更を反映させるため、前事業年度の財務諸表の組替えを行っております。

この結果、前事業年度の貸借対照表において「流動資産」に表示していた「前渡金」0百万円、「前払費用」59百万円、「その他」3百万円は、「その他」64百万円として組み替えております。また、前連結会計年度の連結貸借対照表において「流動負債」に表示していた「未払金」190百万円、「未払費用」22百万円、「その他」45百万円は、「その他」257百万円として組み替えております。

(貸借対照表関係)

- 1 当社においては、運転資金の効率的な調達を行うため取引銀行と当座貸越契約を締結しております。
事業年度末における当座貸越契約に係る借入未実行残高は次のとおりであります。

	前事業年度 (2022年6月30日)	当事業年度 (2023年6月30日)
当座貸越極度額	3,200百万円	3,600百万円
借入実行残高	66百万円	-百万円
差引額	3,134百万円	3,600百万円

2 関係会社に対する金銭債権及び金銭債務

	前事業年度 (2022年6月30日)	当事業年度 (2023年6月30日)
短期金銭債権	15百万円	3百万円
短期金銭債務	430百万円	440百万円

3 保証債務

次の関係会社の金融機関からの借入に対し、債務保証を行っております。

	前事業年度 (2022年6月30日)	当事業年度 (2023年6月30日)
株式会社FG-Lab	239百万円	-百万円
株式会社FGスマートアセット	911百万円	676百万円
株式会社TMアセット	903百万円	-百万円

(損益計算書関係)

1 関係会社との取引高

	前事業年度 (自 2021年7月1日 至 2022年6月30日)	当事業年度 (自 2022年7月1日 至 2023年6月30日)
営業取引による取引高		
売上高	279百万円	- 百万円
売上原価	1百万円	- 百万円
販売費及び一般管理費	53百万円	53百万円
営業取引以外の取引高	1百万円	1百万円

2 販売費及び一般管理費のうち主要な費目及び金額並びにおおよその割合は、次のとおりであります。

	前事業年度 (自 2021年7月1日 至 2022年6月30日)	当事業年度 (自 2022年7月1日 至 2023年6月30日)
給料及び手当	890百万円	973百万円
販売手数料	925百万円	986百万円
減価償却費	3百万円	6百万円
貸倒引当金繰入額	1百万円	0百万円
退職給付費用	11百万円	12百万円
賞与引当金繰入額	75百万円	82百万円
株式報酬費用	- 百万円	48百万円
株主優待引当金繰入額	64百万円	- 百万円
おおよその割合		
販売費	30.68%	30.21%
一般管理費	69.32%	69.79%

(有価証券関係)

前事業年度(2022年6月30日)

子会社株式(貸借対照表計上額226百万円)は、市場価格のない株式等であるため、記載しておりません。

当事業年度(2023年6月30日)

子会社株式(貸借対照表計上額196百万円)は、市場価格のない株式等であるため、記載しておりません。

(税効果会計関係)

1. 繰延税金資産及び繰延税金負債の発生の主な原因別の内訳

	前事業年度 (2022年6月30日)	当事業年度 (2023年6月30日)
繰延税金資産		
貸倒引当金	2百万円	2百万円
賞与引当金	23百万円	25百万円
減損損失	9百万円	16百万円
貸倒損失	0百万円	0百万円
未払事業税	4百万円	21百万円
減価償却超過額	13百万円	18百万円
契約負債	472百万円	344百万円
未払社会保険料	3百万円	3百万円
退職給付引当金	11百万円	13百万円
敷金償却	0百万円	1百万円
関係会社株式評価損	1百万円	1百万円
商品評価損	20百万円	27百万円
株主優待費用	9百万円	-百万円
株式報酬費用	-百万円	7百万円
その他	1百万円	1百万円
繰延税金資産 小計	576百万円	487百万円
評価性引当額	2百万円	4百万円
繰延税金資産 合計	574百万円	482百万円
繰延税金負債		
契約資産	42百万円	28百万円
繰延税金負債 合計	42百万円	28百万円
繰延税金資産の純額	531百万円	453百万円

2. 法定実効税率と税効果会計適用後の法人税等の負担率との間に重要な差異があるときの、当該差異の原因となった主要な項目別の内訳

	前事業年度 (2022年6月30日)	当事業年度 (2023年6月30日)
法定実効税率		30.4%
(調整)	法定実効税率と税効果会計 適用後の法人税等の負担率 との間の差異が法定実効税 率の100分の5以下であるた め注記を省略しておりま す。	
住民税均等割		0.1
交際費の損金不算入		0.9
法人税額の特別控除		2.0
抱合せ株式消滅差益		1.5
評価性引当額の増減		0.1
その他		0.1
税効果会計適用後の法人税等の負担率		27.9

(企業結合等関係)

共通支配下の取引等

当社は2022年3月11日開催の取締役会において、当社の完全子会社である株式会社BizGenesisを吸収合併することを決議し、2022年7月1日付で吸収合併しました。

1. 取引の概要

(1) 結合当事企業の名称 株式会社BizGenesis

事業の内容 法人向け通信サービス事業等

(2) 企業結合日

2022年7月1日

(3) 企業結合の法的形式

当社を存続会社、株式会社BizGenesisを消滅会社とする吸収合併

(4) 結合後企業の名称

株式会社ファイバークート

(5) その他取引の概要に関する事項

当社の法人ネットワーク事業等を中心としたビジネスユース事業を当社直接の対応とすることにより、品質向上及び当社と企業・団体のお客様との接点の強化並びに組織のスリム化を目的としています。

2. 会計処理の概要

「企業結合に関する会計基準」(企業会計基準第21号 2019年1月16日)及び「企業結合会計基準及び事業分離等会計基準に関する適用指針」(企業会計基準適用指針第10号 2019年1月16日)に基づき、共通支配下の取引として会計処理を行っております。

(収益認識関係)

顧客との契約から生じる収益を理解するための基礎となる情報は、連結財務諸表「注記事項(収益認識関係)」に同一の内容を記載しているため、注記を省略しております。

(重要な後発事象)

該当事項はありません。

【附属明細表】

【有価証券明細表】

有価証券の金額が資産の総額の100分の1以下であるため、有価証券明細表の記載を省略しております。

【有形固定資産等明細表】

区分	資産の種類	当期首残高 (百万円)	当期増加額 (百万円)	当期減少額 (百万円)	当期償却額 (百万円)	当期末残高 (百万円)	減価償却累計額 (百万円)
有形 固定 資産	建物	8	-	-	1	6	10
	工具、器具及び備品	12	9	1	12	8	50
	通信設備	5,548	2,414	34 (1)	1,383	6,544	5,167
	リース資産	2	-	-	2	-	96
	建設仮勘定	0	3	-	-	3	-
	計	5,571	2,428	36 (1)	1,399	6,563	5,325
無形 固定 資産	ソフトウェア	84	27	28 (28)	29	55	-
	ソフトウェア仮勘定	21	36	27	-	30	-
	計	106	64	56 (28)	29	86	-

(注) 1. 当期増加額の主な内容

・通信設備

当社通信サービス提供の為に各物件設置設備一式の設置 2,414百万円

2. 当期減少額の主な内容

・通信設備

当社通信サービス提供の為に各物件設置設備一式の除却 32百万円

3. 「当期減少額」欄の()内は内書きで、減損損失の計上額であります。

【引当金明細表】

科目	当期首残高 (百万円)	当期増加額 (百万円)	当期減少額 (百万円)	当期末残高 (百万円)
貸倒引当金	8	6	6	7
賞与引当金	75	82	75	82
株主優待引当金	32	-	32	-
株式報酬引当金	-	5	-	5

(2) 【主な資産及び負債の内容】

連結財務諸表を作成しているため、記載を省略しております。

(3) 【その他】

該当事項はありません。

第6【提出会社の株式事務の概要】

事業年度	毎年7月1日から翌年6月30日まで
定時株主総会	毎事業年度終了後3か月以内
基準日	毎年6月30日
剰余金の配当の基準日	毎年6月30日、毎年12月31日
1単元の株式数	100株
単元未満株式の買取り	
取扱場所	東京都千代田区丸の内一丁目4番5号 三菱UFJ信託銀行株式会社 証券代行部
株主名簿管理人	東京都千代田区丸の内一丁目4番5号 三菱UFJ信託銀行株式会社
取次所	-
買取手数料	無料
公告掲載方法	<p>当社の公告方法は、電子公告により行います。</p> <p>ただし、電子公告を行うことのできない事故その他やむを得ない事由が生じたときは、日本経済新聞に掲載する方法により行います。</p> <p>なお、電子公告は当社ホームページに掲載し、そのアドレスは次のとおりであります。</p> <p>https://www.fibergate.co.jp/</p>
株主に対する特典	該当事項はありません。

(注) 当会社の株主は、その有する単元未満株式について、次に掲げる権利以外の権利を行使することができない旨、定款に定めております。

- (1) 会社法第189条第2項各号に掲げる権利
- (2) 会社法第166条第1項の規定による請求をする権利
- (3) 株主の有する株式数に応じて募集株式の割当て及び募集新株予約権の割当てを受ける権利

第7【提出会社の参考情報】

1【提出会社の親会社等の情報】

当社には、金融商品取引法第24条の7第1項に規定する親会社等はありません。

2【その他の参考情報】

当事業年度の開始日から有価証券報告書提出日までの間に、次の書類を提出しております。

(1) 有価証券報告書及びその添付書類並びに確認書

事業年度(第23期)(自 2021年7月1日 至 2022年6月30日) 2022年9月29日 北海道財務局長に提出

(2) 内部統制報告書及びその添付書類

2022年9月29日北海道財務局長に提出

(3) 四半期報告書及び確認書

第24期第1四半期(自 2022年7月1日 至2022年9月30日) 2022年11月14日 北海道財務局長に提出

第24期第2四半期(自 2022年10月1日 至2022年12月31日) 2023年2月14日 北海道財務局長に提出

第24期第3四半期(自 2023年1月1日 至2023年3月31日) 2023年5月15日 北海道財務局長に提出

(4) 臨時報告書

2022年9月29日北海道財務局長に提出

企業内容等の開示に関する内閣府令第19条第2項第9号の2(株主総会における議決権行使の結果)に基づく臨時報告書であります。

(5) 自己株券買付状況報告書

報告期間(自 2023年3月20日 至 2023年3月31日) 2023年4月14日 北海道財務局に提出

報告期間(自 2023年4月1日 至 2023年4月30日) 2023年5月15日 北海道財務局に提出

報告期間(自 2023年5月1日 至 2023年5月31日) 2023年6月1日 北海道財務局に提出

報告期間(自 2023年6月1日 至 2023年6月30日) 2023年7月13日 北海道財務局に提出

報告期間(自 2023年7月1日 至 2023年7月31日) 2023年8月14日 北海道財務局に提出

報告期間(自 2023年8月1日 至 2023年8月31日) 2023年9月1日 北海道財務局に提出

第二部【提出会社の保証会社等の情報】

該当事項はありません。

独立監査人の監査報告書及び内部統制監査報告書

2023年9月27日

株式会社ファイバークート

取締役会 御中

有限責任 あずさ監査法人

東京事務所

指定有限責任社員
業務執行社員 公認会計士 金子 靖

指定有限責任社員
業務執行社員 公認会計士 村上 智昭

< 財務諸表監査 >

監査意見

当監査法人は、金融商品取引法第193条の2第1項の規定に基づく監査証明を行うため、「経理の状況」に掲げられている株式会社ファイバークートの2022年7月1日から2023年6月30日までの連結会計年度の連結財務諸表、すなわち、連結貸借対照表、連結損益計算書、連結包括利益計算書、連結株主資本等変動計算書、連結キャッシュ・フロー計算書、連結財務諸表作成のための基本となる重要な事項、その他の注記及び連結附属明細表について監査を行った。

当監査法人は、上記の連結財務諸表が、我が国において一般に公正妥当と認められる企業会計の基準に準拠して、株式会社ファイバークート及び連結子会社の2023年6月30日現在の財政状態並びに同日をもって終了する連結会計年度の経営成績及びキャッシュ・フローの状況を、全ての重要な点において適正に表示しているものと認める。

監査意見の根拠

当監査法人は、我が国において一般に公正妥当と認められる監査の基準に準拠して監査を行った。監査の基準における当監査法人の責任は、「連結財務諸表監査における監査人の責任」に記載されている。当監査法人は、我が国における職業倫理に関する規定に従って、会社及び連結子会社から独立しており、また、監査人としてのその他の倫理上の責任を果たしている。当監査法人は、意見表明の基礎となる十分かつ適切な監査証拠を入手したと判断している。

監査上の主要な検討事項

監査上の主要な検討事項とは、当連結会計年度の連結財務諸表の監査において、監査人が職業的専門家として特に重要であると判断した事項である。監査上の主要な検討事項は、連結財務諸表全体に対する監査の実施過程及び監査意見の形成において対応した事項であり、当監査法人は、当該事項に対して個別に意見を表明するものではない。

ホームユース事業における初期導入サービスに係る売上高の期間帰属の適切性の検討	
監査上の主要な検討事項の内容及び決定理由	監査上の対応
<p>株式会社ファイバークートは、ホームユース事業において、顧客向けのインターネット接続機器の設置・設定（以下「初期導入サービス」という。）を行っている。当連結会計年度における初期導入サービスのうち一時点で収益を認識した売上高は2,151百万円であり、連結売上高の17%を占めている。</p> <p>株式会社ファイバークートでは、連結財務諸表注記「（連結財務諸表作成のための基本となる重要な事項）4. 会計方針に関する事項（6）重要な収益及び費用の計上基準」に記載のとおり、月額利用料サービスと一体の履行義務とみなされない初期導入サービスは、インターネット接続機器の設置・設定作業が完了した時点で収益を認識している。</p> <p>株式会社ファイバークートは、顧客であるマンション・アパート等の賃貸物件オーナーが工事実施日に現地で立ち会うことは実務上難しく、その当日に顧客からの完了確認書の入手も困難であることから、自社においてルーター等の通信設備のインターネットへの接続確認（以下「疎通確認」という。）を行ったうえで、当該確認日において売上高を計上している。このため、疎通確認が有効に機能しない場合や、疎通確認結果が不適切に調整された場合、売上高が適切な会計期間に計上されない可能性がある。また、疎通確認が実施されずに売上計上が行われた場合には、初期導入サービスに係る売上高が適切な会計期間に計上されない可能性がある。</p> <p>以上から、当監査法人は、ホームユース事業における初期導入サービスに係る売上高の期間帰属の適切性の検討が、当連結会計年度の連結財務諸表監査において特に重要であり、「監査上の主要な検討事項」の一つに該当すると判断した。</p>	<p>当監査法人は、ホームユース事業における初期導入サービスに係る売上高の期間帰属の適切性を検討するため、主に以下の監査手続を実施した。</p> <p>(1) 内部統制の評価</p> <p>一時点で収益を認識している初期導入サービスに係る売上高の計上プロセスに関連する内部統制の整備状況及び運用状況の有効性について、特に以下に焦点を当てて評価した。</p> <p>営業部門から独立した部門の担当者が疎通確認を実施したことを確認する統制</p> <p>疎通確認に関連するITシステムの全般統制及び業務処理統制</p> <p>実際の工事と設定作業を行う外注先からの工事完了報告書入手し、疎通確認の確認日が工事完了日と同一の会計期間に属していることを確認する統制</p> <p>(2) 売上高の期間帰属の適切性についての検討</p> <p>当連結会計年度において一時点で収益を認識している初期導入サービスに係る売上高のうち、売上計上日付等を踏まえて抽出した取引について、以下の手続を実施した。</p> <p>内部統制の評価を通じて疎通確認データの信頼性を評価したうえで、決算期末月である6月度の売上高の計上日と疎通確認の確認日が同一の会計期間に属しているかどうかを確認した。</p> <p>決算期末月である6月度の取引のうち、一定の条件を満たす取引について、外注先からの工事完了報告書に基づく工事完了日と疎通確認の確認日が同一の会計期間に属しているかどうかを確認した。</p> <p>また、翌連結会計年度の初期導入サービスに係る売上高の一覧に含まれるマイナス処理について売上取消理由の妥当性を検討し、当連結会計年度の売上高の取消として処理すべきものがないかを確認した。</p>

通信設備の実在性及び除却処理の網羅性の検討	
監査上の主要な検討事項の内容及び決定理由	監査上の対応
<p>株式会社ファイバークートの当連結会計年度の連結貸借対照表において、通信設備（純額）6,544百万円が計上されている。当該通信設備は、顧客へのインターネット接続サービスを提供するために所有しているルーター及びアクセスポイント等であり、連結総資産の51%を占めている。</p> <p>通信設備は顧客の施設等に設置されるが、インターネット接続サービスの終了時に会計上、除却処理が行われる。当連結会計年度において計上した固定資産除却損33百万円のうち、通信設備に係る除却損の金額は32百万円である。</p> <p>株式会社ファイバークートでは、半期ごとにルーター等の通信設備のインターネット接続確認（以下「疎通確認」という。）を実施することにより現物の有無を確認しているが、当連結会計年度末時点において所有する通信設備の数は559,859個であり、また、連結会計年度中に除却した通信設備の数は9,000個と多数に上る。これらの通信設備について、サービス終了時に適時に除却処理が行われない場合には、連結貸借対照表上、資産が過大に計上されるほか、親会社株主に帰属する当期純利益が過大に表示される可能性がある。</p> <p>以上から、当監査法人は、通信設備の実在性及び除却処理の網羅性に関する検討が、当連結会計年度の連結財務諸表監査において特に重要であり、「監査上の主要な検討事項」の一つに該当すると判断した。</p>	<p>当監査法人は、通信設備の実在性及び除却処理の網羅性を検討するため、主に以下の監査手続を実施した。</p> <p>(1) 内部統制の評価</p> <p>通信設備の現物確認及び除却処理に関連する内部統制の整備状況及び運用状況の有効性について、特に以下に焦点を当てて評価した。</p> <p>疎通確認に関連するITシステムの全般統制及び業務処理統制</p> <p>疎通確認による現物確認の結果と固定資産台帳を照合する統制</p> <p>(2) 通信設備の実在性及び除却処理の網羅性の検討</p> <p>内部統制の評価を通じて疎通確認による現物確認結果の信頼性を評価したうえで、当連結会計年度末の通信設備について、以下の手続を実施した。</p> <p>現物確認結果と固定資産台帳が一致しているかどうかを確認した。</p> <p>疎通が確認できなかった通信設備や固定資産台帳との差異について原因調査が行われ、除却処理が適切に実施されているかどうかを、関連資料との照合により確認した。</p>

その他の記載内容

その他の記載内容は、有価証券報告書に含まれる情報のうち、連結財務諸表及び財務諸表並びにこれらの監査報告書以外の情報である。経営者の責任は、その他の記載内容を作成し開示することにある。また、監査等委員会の責任は、その他の記載内容の報告プロセスの整備及び運用における取締役の職務の執行を監視することにある。

当監査法人の連結財務諸表に対する監査意見の対象にはその他の記載内容は含まれておらず、当監査法人はその他の記載内容に対して意見を表明するものではない。

連結財務諸表監査における当監査法人の責任は、その他の記載内容を通読し、通読の過程において、その他の記載内容と連結財務諸表又は当監査法人が監査の過程で得た知識との間に重要な相違があるかどうかを検討すること、また、そのような重要な相違以外にその他の記載内容に重要な誤りの兆候があるかどうか注意を払うことにある。

当監査法人は、実施した作業に基づき、その他の記載内容に重要な誤りがあると判断した場合には、その事実を報告することが求められている。

その他の記載内容に関して、当監査法人が報告すべき事項はない。

連結財務諸表に対する経営者及び監査等委員会の責任

経営者の責任は、我が国において一般に公正妥当と認められる企業会計の基準に準拠して連結財務諸表を作成し適正に表示することにある。これには、不正又は誤謬による重要な虚偽表示のない連結財務諸表を作成し適正に表示するために経営者が必要と判断した内部統制を整備及び運用することが含まれる。

連結財務諸表を作成するに当たり、経営者は、継続企業的前提に基づき連結財務諸表を作成することが適切であるかどうかを評価し、我が国において一般に公正妥当と認められる企業会計の基準に基づいて継続企業に関する事項を開示する必要がある場合には当該事項を開示する責任がある。

監査等委員会の責任は、財務報告プロセスの整備及び運用における取締役の職務の執行を監視することにある。

連結財務諸表監査における監査人の責任

監査人の責任は、監査人が実施した監査に基づいて、全体としての連結財務諸表に不正又は誤謬による重要な虚偽表示がないかどうかについて合理的な保証を得て、監査報告書において独立の立場から連結財務諸表に対する意見を表明することにある。虚偽表示は、不正又は誤謬により発生する可能性があり、個別に又は集計すると、連結財務諸表の利用者の意思決定に影響を与えると合理的に見込まれる場合に、重要性があると判断される。

監査人は、我が国において一般に公正妥当と認められる監査の基準に従って、監査の過程を通じて、職業的専門家としての判断を行い、職業的懐疑心を保持して以下を実施する。

- ・不正又は誤謬による重要な虚偽表示リスクを識別し、評価する。また、重要な虚偽表示リスクに対応した監査手続を立案し、実施する。監査手続の選択及び適用は監査人の判断による。さらに、意見表明の基礎となる十分かつ適切な監査証拠を入手する。
- ・連結財務諸表監査の目的は、内部統制の有効性について意見表明するためのものではないが、監査人は、リスク評価の実施に際して、状況に応じた適切な監査手続を立案するために、監査に関連する内部統制を検討する。
- ・経営者が採用した会計方針及びその適用方法の適切性、並びに経営者によって行われた会計上の見積りの合理性及び関連する注記事項の妥当性を評価する。
- ・経営者が継続企業を前提として連結財務諸表を作成することが適切であるかどうか、また、入手した監査証拠に基づき、継続企業の前提に重要な疑義を生じさせるような事象又は状況に関して重要な不確実性が認められるかどうか結論付ける。継続企業の前提に関する重要な不確実性が認められる場合は、監査報告書において連結財務諸表の注記事項に注意を喚起すること、又は重要な不確実性に関する連結財務諸表の注記事項が適切でない場合は、連結財務諸表に対して除外事項付意見を表明することが求められている。監査人の結論は、監査報告書日までに入手した監査証拠に基づいているが、将来の事象や状況により、企業は継続企業として存続できなくなる可能性がある。
- ・連結財務諸表の表示及び注記事項が、我が国において一般に公正妥当と認められる企業会計の基準に準拠しているかどうかとともに、関連する注記事項を含めた連結財務諸表の表示、構成及び内容、並びに連結財務諸表が基礎となる取引や会計事象を適正に表示しているかどうかを評価する。
- ・連結財務諸表に対する意見を表明するために、会社及び連結子会社の財務情報に関する十分かつ適切な監査証拠を入手する。監査人は、連結財務諸表の監査に関する指示、監督及び実施に関して責任がある。監査人は、単独で監査意見に対して責任を負う。

監査人は、監査等委員会に対して、計画した監査の範囲とその実施時期、監査の実施過程で識別した内部統制の重要な不備を含む監査上の重要な発見事項、及び監査の基準で求められているその他の事項について報告を行う。

監査人は、監査等委員会に対して、独立性についての我が国における職業倫理に関する規定を遵守したこと、並びに監査人の独立性に影響を与えると合理的に考えられる事項、及び阻害要因を除去又は軽減するためにセーフガードを講じている場合はその内容について報告を行う。

監査人は、監査等委員会と協議した事項のうち、当連結会計年度の連結財務諸表の監査で特に重要であると判断した事項を監査上の主要な検討事項と決定し、監査報告書において記載する。ただし、法令等により当該事項の公表が禁止されている場合や、極めて限定的ではあるが、監査報告書において報告することにより生じる不利益が公共の利益を上回ると合理的に見込まれるため、監査人が報告すべきでないと判断した場合は、当該事項を記載しない。

< 内部統制監査 >

監査意見

当監査法人は、金融商品取引法第193条の2第2項の規定に基づく監査証明を行うため、株式会社ファイバークートの2023年6月30日現在の内部統制報告書について監査を行った。

当監査法人は、株式会社ファイバークートが2023年6月30日現在の財務報告に係る内部統制は有効であると表示した上記の内部統制報告書が、我が国において一般に公正妥当と認められる財務報告に係る内部統制の評価の基準に準拠して、財務報告に係る内部統制の評価結果について、全ての重要な点において適正に表示しているものと認める。

監査意見の根拠

当監査法人は、我が国において一般に公正妥当と認められる財務報告に係る内部統制の監査の基準に準拠して内部統制監査を行った。財務報告に係る内部統制の監査の基準における当監査法人の責任は、「内部統制監査における監査人の責任」に記載されている。当監査法人は、我が国における職業倫理に関する規定に従って、会社及び連結子会社から独立しており、また、監査人としてのその他の倫理上の責任を果たしている。当監査法人は、意見表明の基礎となる十分かつ適切な監査証拠を入手したと判断している。

内部統制報告書に対する経営者及び監査等委員会の責任

経営者の責任は、財務報告に係る内部統制を整備及び運用し、我が国において一般に公正妥当と認められる財務報告に係る内部統制の評価の基準に準拠して内部統制報告書を作成し適正に表示することにある。

監査等委員会の責任は、財務報告に係る内部統制の整備及び運用状況を監視、検証することにある。

なお、財務報告に係る内部統制により財務報告の虚偽の記載を完全には防止又は発見することができない可能性がある。

内部統制監査における監査人の責任

監査人の責任は、監査人が実施した内部統制監査に基づいて、内部統制報告書に重要な虚偽表示がないかどうかについて合理的な保証を得て、内部統制監査報告書において独立の立場から内部統制報告書に対する意見を表明することにある。

監査人は、我が国において一般に公正妥当と認められる財務報告に係る内部統制の監査の基準に従って、監査の過程を通じて、職業的専門家としての判断を行い、職業的懐疑心を保持して以下を実施する。

- ・内部統制報告書における財務報告に係る内部統制の評価結果について監査証拠を入手するための監査手続を実施する。内部統制監査の監査手続は、監査人の判断により、財務報告の信頼性に及ぼす影響の重要性に基づいて選択及び適用される。
- ・財務報告に係る内部統制の評価範囲、評価手続及び評価結果について経営者が行った記載を含め、全体としての内部統制報告書の表示を検討する。
- ・内部統制報告書における財務報告に係る内部統制の評価結果に関する十分かつ適切な監査証拠を入手する。監査人は、内部統制報告書の監査に関する指示、監督及び実施に関して責任がある。監査人は、単独で監査意見に対して責任を負う。

監査人は、監査等委員会に対して、計画した内部統制監査の範囲とその実施時期、内部統制監査の実施結果、識別した内部統制の開示すべき重要な不備、その是正結果、及び内部統制の監査の基準で求められているその他の事項について報告を行う。

監査人は、監査等委員会に対して、独立性についての我が国における職業倫理に関する規定を遵守したこと、並びに監査人の独立性に影響を与えると合理的に考えられる事項、及び阻害要因を除去又は軽減するためにセーフガードを講じている場合はその内容について報告を行う。

利害関係

会社及び連結子会社と当監査法人又は業務執行社員との間には、公認会計士法の規定により記載すべき利害関係はない。

以 上

-
- (注) 1. 上記の監査報告書の原本は当社(有価証券報告書提出会社)が別途保管しております。
2. X B R Lデータは監査の対象には含まれていません。

独立監査人の監査報告書

2023年9月27日

株式会社ファイバークート

取締役会 御中

有限責任 あずさ監査法人

東京事務所

指定有限責任社員
業務執行社員 公認会計士 金子 靖

指定有限責任社員
業務執行社員 公認会計士 村上 智昭

監査意見

当監査法人は、金融商品取引法第193条の2第1項の規定に基づく監査証明を行うため、「経理の状況」に掲げられている株式会社ファイバークートの2022年7月1日から2023年6月30日までの第24期事業年度の財務諸表、すなわち、貸借対照表、損益計算書、株主資本等変動計算書、重要な会計方針、その他の注記及び附属明細表について監査を行った。

当監査法人は、上記の財務諸表が、我が国において一般に公正妥当と認められる企業会計の基準に準拠して、株式会社ファイバークートの2023年6月30日現在の財政状態及び同日をもって終了する事業年度の経営成績を、全ての重要な点において適正に表示しているものと認める。

監査意見の根拠

当監査法人は、我が国において一般に公正妥当と認められる監査の基準に準拠して監査を行った。監査の基準における当監査法人の責任は、「財務諸表監査における監査人の責任」に記載されている。当監査法人は、我が国における職業倫理に関する規定に従って、会社から独立しており、また、監査人としてのその他の倫理上の責任を果たしている。当監査法人は、意見表明の基礎となる十分かつ適切な監査証拠を入手したと判断している。

監査上の主要な検討事項

監査上の主要な検討事項とは、当事業年度の財務諸表の監査において、監査人が職業的専門家として特に重要であると判断した事項である。監査上の主要な検討事項は、財務諸表全体に対する監査の実施過程及び監査意見の形成において対応した事項であり、当監査法人は、当該事項に対して個別に意見を表明するものではない。

ホームユース事業における初期導入サービスに係る売上高の期間帰属の適切性の検討

連結財務諸表の監査報告書に記載されている監査上の主要な検討事項（ホームユース事業における初期導入サービスに係る売上高の期間帰属の適切性の検討）と同一内容であるため、記載を省略している。

通信設備の実在性及び除却処理の網羅性の検討

連結財務諸表の監査報告書に記載されている監査上の主要な検討事項（通信設備の実在性及び除却処理の網羅性の検討）と同一内容であるため、記載を省略している。

その他の記載内容

その他の記載内容は、有価証券報告書に含まれる情報のうち、連結財務諸表及び財務諸表並びにこれらの監査報告書以外の情報である。経営者の責任は、その他の記載内容を作成し開示することにある。また、監査等委員会の責任は、その他の記載内容の報告プロセスの整備及び運用における取締役の職務の執行を監視することにある。

当監査法人の財務諸表に対する監査意見の対象にはその他の記載内容は含まれておらず、当監査法人はその他の記載内容に対して意見を表明するものではない。

財務諸表監査における当監査法人の責任は、その他の記載内容を通読し、通読の過程において、その他の記載内容と財務諸表又は当監査法人が監査の過程で得た知識との間に重要な相違があるかどうか検討すること、また、そのような重要な相違以外にその他の記載内容に重要な誤りの兆候があるかどうか注意を払うことにある。

当監査法人は、実施した作業に基づき、その他の記載内容に重要な誤りがあると判断した場合には、その事実を報告することが求められている。

その他の記載内容に関して、当監査法人が報告すべき事項はない。

財務諸表に対する経営者及び監査等委員会の責任

経営者の責任は、我が国において一般に公正妥当と認められる企業会計の基準に準拠して財務諸表を作成し適正に表示することにある。これには、不正又は誤謬による重要な虚偽表示のない財務諸表を作成し適正に表示するために経営者が必要と判断した内部統制を整備及び運用することが含まれる。

財務諸表を作成するに当たり、経営者は、継続企業の前提に基づき財務諸表を作成することが適切であるかどうかを評価し、我が国において一般に公正妥当と認められる企業会計の基準に基づいて継続企業に関する事項を開示する必要がある場合には当該事項を開示する責任がある。

監査等委員会の責任は、財務報告プロセスの整備及び運用における取締役の職務の執行を監視することにある。

財務諸表監査における監査人の責任

監査人の責任は、監査人が実施した監査に基づいて、全体としての財務諸表に不正又は誤謬による重要な虚偽表示がないかどうかについて合理的な保証を得て、監査報告書において独立の立場から財務諸表に対する意見を表明することにある。虚偽表示は、不正又は誤謬により発生する可能性があり、個別に又は集計すると、財務諸表の利用者の意思決定に影響を与えると合理的に見込まれる場合に、重要性があると判断される。

監査人は、我が国において一般に公正妥当と認められる監査の基準に従って、監査の過程を通じて、職業的専門家としての判断を行い、職業的懐疑心を保持して以下を実施する。

- ・不正又は誤謬による重要な虚偽表示リスクを識別し、評価する。また、重要な虚偽表示リスクに対応した監査手続を立案し、実施する。監査手続の選択及び適用は監査人の判断による。さらに、意見表明の基礎となる十分かつ適切な監査証拠を入手する。
- ・財務諸表監査の目的は、内部統制の有効性について意見表明するためのものではないが、監査人は、リスク評価の実施に際して、状況に応じた適切な監査手続を立案するために、監査に関連する内部統制を検討する。
- ・経営者が採用した会計方針及びその適用方法の適切性、並びに経営者によって行われた会計上の見積りの合理性及び関連する注記事項の妥当性を評価する。
- ・経営者が継続企業を前提として財務諸表を作成することが適切であるかどうか、また、入手した監査証拠に基づき、継続企業の前提に重要な疑義を生じさせるような事象又は状況に関して重要な不確実性が認められるかどうか結論付ける。継続企業の前提に関する重要な不確実性が認められる場合は、監査報告書において財務諸表の注記事項に注意を喚起すること、又は重要な不確実性に関する財務諸表の注記事項が適切でない場合は、財務諸表に対して除外事項付意見を表明することが求められている。監査人の結論は、監査報告書日までに入手した監査証拠に基づいているが、将来の事象や状況により、企業は継続企業として存続できなくなる可能性がある。
- ・財務諸表の表示及び注記事項が、我が国において一般に公正妥当と認められる企業会計の基準に準拠しているかどうかとともに、関連する注記事項を含めた財務諸表の表示、構成及び内容、並びに財務諸表が基礎となる取引や会計事象を適正に表示しているかどうかを評価する。

監査人は、監査等委員会に対して、計画した監査の範囲とその実施時期、監査の実施過程で識別した内部統制の重要な不備を含む監査上の重要な発見事項、及び監査の基準で求められているその他の事項について報告を行う。

監査人は、監査等委員会に対して、独立性についての我が国における職業倫理に関する規定を遵守したこと、並びに監査人の独立性に影響を与えると合理的に考えられる事項、及び阻害要因を除去又は軽減するためにセーフガードを講じている場合はその内容について報告を行う。

監査人は、監査等委員会と協議した事項のうち、当事業年度の財務諸表の監査で特に重要であると判断した事項を監査上の主要な検討事項と決定し、監査報告書において記載する。ただし、法令等により当該事項の公表が禁止されてい

る場合や、極めて限定的ではあるが、監査報告書において報告することにより生じる不利益が公共の利益を上回ると合理的に見込まれるため、監査人が報告すべきでないと判断した場合は、当該事項を記載しない。

利害関係

会社と当監査法人又は業務執行社員との間には、公認会計士法の規定により記載すべき利害関係はない。

以 上

-
- (注) 1 . 上記の監査報告書の原本は当社（有価証券報告書提出会社）が別途保管しております。
2 . X B R L データは監査の対象には含まれていません。