

【表紙】

【提出書類】	有価証券報告書
【根拠条文】	金融商品取引法第24条第1項
【提出先】	関東財務局長
【提出日】	2023年6月22日
【事業年度】	第16期（自 2022年4月1日 至 2023年3月31日）
【会社名】	住信SBIネット銀行株式会社
【英訳名】	SBI Sumishin Net Bank, Ltd.
【代表者の役職氏名】	代表取締役社長 円山 法昭
【本店の所在の場所】	東京都港区六本木一丁目6番1号
【電話番号】	(03) 6229 - 1247
【事務連絡者氏名】	取締役兼常務執行役員コーポレート本部長 横井 智一
【最寄りの連絡場所】	東京都港区六本木一丁目6番1号
【電話番号】	(03) 6779 - 5496
【事務連絡者氏名】	取締役兼常務執行役員コーポレート本部長 横井 智一
【縦覧に供する場所】	株式会社東京証券取引所 (東京都中央区日本橋兜町2番1号)

第一部【企業情報】

第1【企業の概況】

1【主要な経営指標等の推移】

(1) 連結経営指標等

回次		第14期	第15期	第16期
決算年月		2021年3月	2022年3月	2023年3月
連結経常収益	百万円	78,754	83,527	98,052
連結経常利益	百万円	20,726	23,265	29,390
親会社株主に帰属する当期純利益	百万円	13,928	17,113	19,932
連結包括利益	百万円	14,741	11,706	16,254
連結純資産額	百万円	134,182	145,392	131,691
連結総資産額	百万円	7,233,344	8,534,021	8,679,004
1株当たり純資産額	円	886.36	963.98	872.74
1株当たり当期純利益	円	92.36	113.49	132.18
潜在株式調整後1株当たり当期純利益	円	-	-	-
自己資本比率	%	1.84	1.70	1.51
連結自己資本利益率	%	11.02	12.26	14.39
連結株価収益率	倍	-	-	9.20
営業活動によるキャッシュ・フロー	百万円	268,109	462,147	949,788
投資活動によるキャッシュ・フロー	百万円	39,804	205,611	312,762
財務活動によるキャッシュ・フロー	百万円	-	632	29,955
現金及び現金同等物の期末残高	百万円	1,511,526	1,767,429	1,100,449
従業員数 (外、平均臨時従業員数)	人	638 (182)	657 (163)	748 (53)

- (注) 1. 潜在株式調整後1株当たり当期純利益については、潜在株式が存在しないため、記載していません。
2. 自己資本比率は、(期末純資産の部合計 - 期末非支配株主持分)を期末資産の部の合計で除して算出しております。
3. 連結自己資本利益率は、親会社株主に帰属する当期純利益を(期首自己資本 + 期末自己資本) ÷ 2で除して算出しております。
4. 第14期及び第15期の連結株価収益率については、当社株式は非上場であるため、記載していません。
5. 従業員数は就業人員(取締役を兼任していない執行役員及び社外から当社への出向者を含む。)であり、嘱託及び臨時従業員の平均雇用人員を()内に外書きで記載しております。
6. 当社は、2021年12月10日開催の取締役会決議により、2022年1月1日付で普通株式1株につき100株の割合で株式分割を行っております。第14期の期首に当該株式分割が行われたと仮定し、1株当たり純資産額及び1株当たり当期純利益を算定しております。

(2) 提出会社の経営指標等

回次		第12期	第13期	第14期	第15期	第16期
決算年月		2019年3月	2020年3月	2021年3月	2022年3月	2023年3月
経常収益	百万円	67,855	74,569	75,285	79,346	94,044
経常利益	百万円	17,944	18,738	20,608	22,346	29,035
当期純利益	百万円	12,108	12,477	13,900	16,680	19,890
資本金	百万円	31,000	31,000	31,000	31,000	31,000
発行済株式総数	千株	1,507	1,507	1,507	150,793	150,793
純資産額	百万円	106,939	118,798	133,521	144,792	130,992
総資産額	百万円	5,560,291	6,373,242	7,204,724	8,533,737	8,677,604
預金残高	百万円	4,857,092	5,392,277	6,293,877	7,115,850	7,977,700
貸出金残高	百万円	3,607,196	4,043,990	4,566,789	5,409,936	6,606,594
有価証券残高	百万円	707,934	645,361	692,622	813,670	568,626
1株当たり純資産額	円	70,917.57	78,781.87	885.45	960.19	868.68
1株当たり配当額 (内1株当たり中間配当額)	円 (円)	- (-)	- (-)	- (-)	- (-)	198.95 (-)
1株当たり当期純利益	円	8,029.95	8,274.84	92.18	110.61	131.90
潜在株式調整後1株当たり当期純利益	円	-	-	-	-	-
自己資本比率	%	1.92	1.86	1.85	1.69	1.50
自己資本利益率	%	12.12	11.05	11.01	11.98	14.42
株価収益率	倍	-	-	-	-	9.22
配当性向	%	-	-	-	-	150.83
従業員数 (外、平均臨時従業員数)	人	488 (239)	549 (197)	525 (143)	527 (126)	592 (45)
株主総利回り (比較指標：-)	% (%)	- (-)	- (-)	- (-)	- (-)	- (-)
最高株価	円	-	-	-	-	1,245
最低株価	円	-	-	-	-	1,172

(注) 1. 潜在株式調整後1株当たり当期純利益については、潜在株式が存在しないため記載しておりません。

2. 自己資本比率は、期末純資産の部の合計を期末資産の部の合計で除して算出しております。

3. 自己資本利益率は、当期純利益を(期首自己資本+期末自己資本)÷2で除して算出しております。

4. 第15期以前の株価収益率については、当社株式は非上場であるため、記載しておりません。

5. 第15期以前の1株当たり配当額及び配当性向については、配当を実施していないため記載しておりません。

6. 第16期の1株当たり配当額は、2023年1月18日付の臨時株主総会決議(会社法第319条第1項に基づく書面決議)により、同日を基準日、2023年1月20日を効力発生日として、利益剰余金を原資とする1株当たり198円95銭の現金配当であります。

7. 従業員数は就業人員(取締役を兼任していない執行役員及び社外から当社への出向者を含む。)であり、嘱託及び臨時従業員の平均雇用人員を()内に外書きで記載しております。

8. 第14期以降の財務諸表については、金融商品取引法第193条の2第1項の規定に基づき、有限責任 あずさ監査法人により監査を受けておりますが、第12期及び第13期の財務諸表については、金融商品取引法第193条の2第1項の規定に基づく監査を受けておりません。

9. 当社は、2021年12月10日開催の取締役会決議により、2022年1月1日付で普通株式1株につき100株の割合で株式分割を行っております。第14期の期首に当該株式分割が行われたと仮定し、1株当たり純資産額及び1株当たり当期純利益を算定しております。
10. 2023年3月29日付をもって東京証券取引所スタンダード市場に株式を上場いたしましたので、株主総利回り及び比較指標については記載しておりません。
11. 最高株価及び最低株価は東京証券取引所スタンダード市場におけるものであります。
なお、2023年3月29日付をもって同取引所に株式を上場いたしましたので、それ以前の株価については記載しておりません。

2【沿革】

年月	概要
1986年6月	「住信ビジネスサービス株式会社」を住友信託銀行株式会社（現 三井住友信託銀行株式会社）の事務を受託する完全子会社として設立
2004年9月	住信パーソナルサービス株式会社に全業務を承継させる会社分割を実施 住信オフィスサービス株式会社へ商号変更
2006年4月	第三者割当増資（資本金40億円） 「株式会社SBI住信ネットバンク設立準備調査会社」へ商号変更
2006年6月	銀行免許の予備審査を申請
2007年1月	株主割当増資を実施（資本金90億円）
2007年9月	銀行免許の予備認可を受理し、「住信SBIネット銀行株式会社」へ商号変更 株主割当増資を実施（資本金200億円） 銀行業の営業免許を取得 営業開始
2007年10月	全銀システムと接続、全国内国為替制度に加盟
2008年6月	株主割当増資を実施（資本金225億円）
2008年7月	金融商品仲介業務の取扱い開始
2008年8月	取引所為替証拠金取引「くりっく365」の取扱い開始
2008年11月	生命保険商品の取扱い開始
2009年7月	「住信SBIネット銀カード株式会社」を設立
2009年8月	株主割当増資を実施（資本金250億円）
2010年1月	店頭為替証拠金取引「Oh!FX」の取扱い開始
2010年4月	株主割当増資を実施（資本金310億円）
2015年3月	銀行代理業者による住宅ローン販売開始
2015年10月	「SBIカード株式会社」の株式を取得し、子会社化
2017年9月	「JALペイメント・ポート株式会社」を設立
2017年11月	新クレジットカード「ミライノ カード」の取扱い開始
2019年4月	「ネットムーブ株式会社」の株式を取得し、子会社化
2019年5月	「Dayta Consulting株式会社」を設立
2020年4月	JALマイレージバンク会員（注1）向け銀行サービス「JAL NEOBANK」の提供開始
2021年3月	T会員（注2）向け銀行サービス「T NEOBANK」の提供開始 「株式会社優良住宅ローン」の株式を取得し、子会社化
2021年5月	SBIカード株式会社を清算
2021年7月	ヤマダデジタル会員（注3）向け銀行サービス「ヤマダNEOBANK」の提供開始
2021年8月	おうちリンクのサービス（注4）利用者向け銀行サービス「おうちバンク」の提供開始
2022年1月	株式会社SBI証券利用者向け銀行サービス「SBI証券NEOBANK」の提供開始
2022年6月	株式会社高島屋の顧客向け銀行及び積立サービス「高島屋NEOBANK」の提供開始
2022年8月	「株式会社テミクス・データ」を設立
2022年10月	SBIレミット株式会社の顧客向け銀行サービス「SBIレミットNEOBANK」の提供開始
2022年11月	「株式会社NEOBANKサービーズ」を設立
2023年1月	第一生命保険株式会社の顧客向け銀行サービス「第一生命NEOBANK」の提供開始 株式会社テミクス・データによる「IDプラットフォーム事業」の開始
2023年3月	北海道日本ハムファイターズのファン向け銀行サービス「F NEOBANK」の提供開始（注5） 株式会社GA technologiesの顧客向け銀行サービス「RENOSY BANK」の提供開始 東京証券取引所スタンダード市場に株式を上場

（注）1．日本航空株式会社の提供するJALマイレージバンクに会員登録した個人のお客さまを指します。

2．カルチュア・コンビニエンス・クラブ株式会社が選定する各種サービスを受けるために、会員登録をした個人のお客さまを指します。

3．株式会社ヤマダホールディングスが運営及び提供するスマートフォンアプリ「ヤマダデジタル会員」に会員登録した個人のお客さまを指します。

4．オープンハウスグループの各社より住宅購入をされたお客さまがご利用いただける生活関連サービスを指します。

5．株式会社ファイターズ スポーツ&エンターテイメントが北海道日本ハムファイターズのファンの皆さまに向けた銀行サービスを当社と連携して提供するものです。

3【事業の内容】

当社グループは、当社、連結子会社6社及び持分法適用関連会社1社で構成され、主にモバイルアプリ・インターネットをチャネルとした預金業務・貸出業務等の銀行業務、クレジットカード業務、BaaS(Banking as a Service)(注1)事業等の金融サービスを提供しております。

当社グループは、以下の2つのセグメントで事業を展開しております。

デジタルバンク事業：主にモバイルアプリ・インターネットをチャネルとした預金業務・貸出業務等の銀行業務、クレジットカード業務等の金融サービスを提供しております。このセグメントに関連する関係会社は、住信SBIネット銀カード株式会社、株式会社優良住宅ローンです。

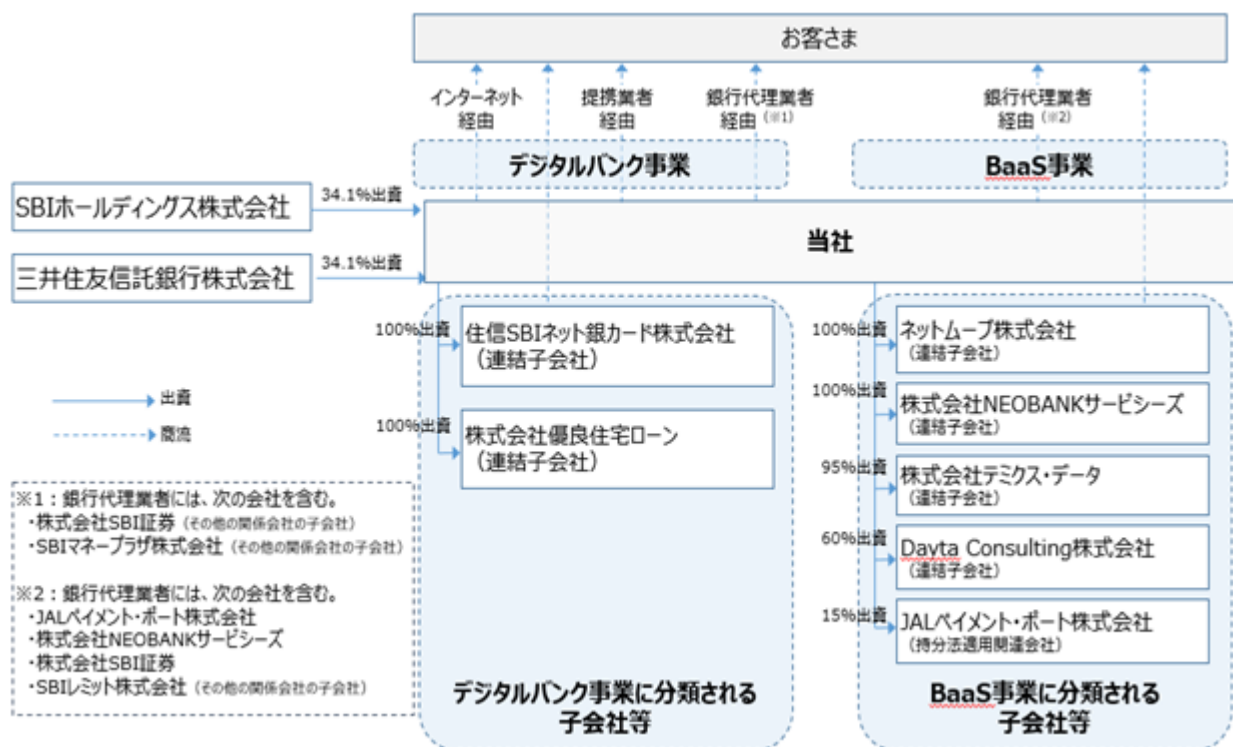
BaaS事業：提携先に銀行機能を提供する事業を営んでいます。提携先は、当社が提供する銀行機能を活用することにより、銀行事業を展開することができるようになる一方で、提携先のお客は、デジタルバンク事業と同様の商品・サービスを利用できるようになります。このセグメントに関連する関係会社は、ネットムーブ株式会社、Dayta Consulting株式会社、JALペイメント・ポート株式会社、株式会社テミクス・データ、株式会社NEOBANKサービシーズです。

デジタルバンク事業では、モバイルアプリ・インターネット経由でお客さまに商品・サービスを提供するほか、住宅ローンについては、子会社のほか提携業者や銀行代理業者といった外部の事業者を経由して提供し、BaaS事業では、銀行代理業者を中心とした提携先を経由して、お客さまにフルバンキングサービスを提供しております。

上記における銀行代理業者を中心とした提携先を経由したお客さまとの取引による収益は、提携先と当社で配分しております。

事業の系統図は以下のとおりであります。

[事業系統図]



[実績の推移]

(単位：億円)

	2019/3	2020/3	2021/3	2022/3	2023/3
業務粗利益(連結)(注2)	423	467	484	564	628
経常利益(連結)	178	190	207	232	293
親会社株主に帰属する 当期純利益	119	125	139	171	199
自己資本ROE(連結)(注3)	11.9%	11.1%	11.0%	12.2%	14.3%

金額は億円未満切り捨て

(単位：億円・万口座)

	2019/3	2020/3	2021/3	2022/3	2023/3
預金口座数(注4)	354	392	451	535	614
預貸率(注5)	74.2%	74.9%	72.5%	76.0%	82.8%
非金利利益比率(注6)	22.3%	25.4%	24.7%	26.1%	31.3%

金額は億円・万口座未満切り捨て

(1) デジタルバンク事業

主にモバイルアプリ・インターネットをチャネルとした預金業務・貸出業務等の銀行業務、クレジットカード業務等の金融サービスを提供しております。当社グループは、2007年の営業開始以降、経験豊富な経営陣の下、モバイルアプリ・インターネットを用いて個人・法人顧客にフルバンキングサービス(預金、貸出、決済など)を提供し、デジタル化を推進してきていた中、新型コロナウイルス感染症の拡大によるキャッシュレス化やデジタル化の流れの加速も受け、2023年2月に預金口座数(注4)が600万口座を突破、2023年3月に住宅ローン累計取扱高(注7)が9兆円を突破しました。預金口座の増加数、決済件数(単体)(注8)及び主な手数料収益等(単体)(注9)は、新型コロナウイルス感染症が拡大する以前の2020年3月期にそれぞれ42万口座、8,670万件、56億円であったものが、2021年3月期においては、それぞれ61万口座、11,301万件、72億円へ、2022年3月期においては、それぞれ88万口座、13,974万件、83億円へと拡大し、2023年3月期ではそれぞれ84万口座、17,229万件、117億円となっております。

また、今年度も複数の外部評価機関から高い評価(注10)をいただいております。貸出金残高、住宅ローン累計取扱高については、国内ネット銀行第1位(注11)(連結ベース。貸出金残高については2023年3月末時点(注12)、住宅ローン累計取扱高は2023年5月23日時点の各社公表資料を基に当社調べ。)の金額であります。デジタルバンク事業セグメントに関連する関係会社は、住信SBIネット銀カード株式会社、株式会社優良住宅ローンです。

預金

a. 円貨預金

「円普通預金」、「円定期預金」、「SBIハイブリッド預金」等を提供しております。個人口座向けのeKYCサービス(注13)の提供により、最短で申込日よりご利用いただけます。モバイルアプリの利用によるATMでの現金のお預入れ、お引き出し及びカードローンのお借入れ・ご返済が可能な「アプリでATM」(注14)、お客様のスマートフォンでの生体認証の活用による、取引ごとのパスワードや認証番号の入力が不要な「スマート認証NEO」等のサービスを提供しております。2021年10月には、モバイルアプリのデザイン・機能を大幅リニューアルし、利便性の向上を図りました。また、お客様が不正送金の被害に遭わないための取組みにも注力してきており、2021年11月には自社で構築した不正送金対策モニタリング用AIモデルの適用を開始しております。

SBIハイブリッド預金は、株式会社SBI証券と連携した円預金です。SBIハイブリッド預金へ預入れたお金は、SBI証券口座の買付余力に自動的に反映し、株式や投資信託、債券などの証券取引に利用できます。また、証券取引に伴う精算代金は、受渡日にSBIハイブリッド預金とSBI証券口座との間で自動的に資金振替が行われます(自動スウィープサービス)。

b. 外貨預金

リアルタイム注文・指値注文・複合指値注文と多彩な注文方法で取引ができる「外貨普通預金」のほか、「外貨定期預金」、お客様の指定した買付頻度、購入金額に応じて自動で外貨を買付ける「外貨積立」といった、お客様のニーズに沿った商品を提供しております。

貸出

a. 個人向け

(a) 住宅ローン

住宅ローン市場は、2021年度の貸出実行額21.8兆円（このうち当社以外の国内銀行が占める割合は68.5%）、2022年3月末時点の貸出残高211兆円と非常に大きな市場です（注15）。当社グループは、AI審査モデル等の自社テクノロジーを用いてコスト競争力と顧客利便性、低金利を実現し、規模と収益性を高めるよう努力しております。また、2021年3月の株式会社優良住宅ローンの子会社化の影響もあり、当社グループの住宅ローン新規実行額（注16）は、2021年3月期の8,566億円から2022年3月期は1兆2,392億円と44.7%増加し、2023年3月期においては1兆4,852億円と19.8%増加しております。

上記の結果、当社グループのシェアも2021年3月期の3.5%（株式会社優良住宅ローン込みでは4.3%）から2022年3月期には5.1%（注17）に伸長しております。なお、2023年3月期における当社グループの住宅ローン新規実行額の新規借換の別は、新規95.4%、借換4.6%となっており、また、2023年3月末時点における貸付残高の金利タイプの別は、変動金利90.8%、固定金利9.2%となっております。

ア．プロパー住宅ローン

当社が提供する好金利・充実した保障が魅力の住宅ローンです。AI/ビッグデータを活用した審査モデルの導入により与信審査の精度を高め、信用コストを低減することで、魅力的な貸出金利を提供しております。提携不動産会社や銀行代理業者の店舗を通じたお申込みに加え、BaaS事業における提携先が提供するモバイルアプリからもお申込みが可能です。

イ．フラット35（買取型・保証型）

「フラット35（買取型）」「フラット35（保証型）」は、独立行政法人住宅金融支援機構と当社が提携して提供している長期固定金利の住宅ローンです。「フラット35（買取型）」では、物件価格の1割をお借入れいただくことで、フラット35（買取型）のお借入金額を9割以内に抑え、9割を超えるお借入れよりも低い金利でのご利用が可能となる「パッケージローン」も提供しております。

当社Webサイト、銀行代理業者の店舗、BaaS事業における提携先が提供するモバイルアプリでのお申込手続きに加え、「フラット35」を専門に取り扱うフラットプラザでは「フラット35」に精通したスタッフが直接お客さまをサポートしており、2023年3月31日時点で11店舗となっております。

ウ．ネット専用住宅ローン

当社が三井住友信託銀行株式会社の銀行代理業者として販売する住宅ローンで、当社Webサイトを通じた完全非対面でのお申込みからご融資までお手続きが可能です。

なお、三井住友信託銀行株式会社との間で「NEOBANK®」サービスの提供に向けた協議を行っており、当該「NEOBANK®」サービスを提供する場合には、三井住友信託銀行株式会社が当社の銀行代理業者としてインターネットを通じて当社の住宅ローンを販売することとなること等も踏まえ、「ネット専用住宅ローン」の販売については、上記の新たな協業への移行により2023年9月29日に取り扱いを停止する予定です。

(b) その他個人向けローン

「自動車ローン」「教育ローン」などの目的ローン、様々な用途にご利用いただける「カードローン」「不動産担保ローン」など、お客様のニーズに沿った商品を提供しております。

b. 法人向け

当社法人口座をご利用のお客さま向けに、トランザクション・レンディング形態の事業性融資「dayta」を提供しております。トランザクション・レンディングとは、財務情報を元に借入条件（借入可能額及び借入利率）を決定する従来の融資形態ではなく、日々の取引データを元に借入条件を決定する融資形態です。お客さまは、法人口座のご利用状況に応じて、毎月借入条件を受け取ることができます（注18）。決算書等の書類準備や面談は不要で、インターネットを通じた手続きで、お借入れいただくことが可能です。

決済

振込、デビットカード等の機能提供や、クレジットカード「ミライノカード（JCB）」「ミライノカード（Mastercard）」を発行し、カード会員向けにカードショッピングサービス、キャッシングサービス等を提供しております。2022年4月には、デビットでは日本初となる、Mastercardのデジタル・ファースト・プログラムに対応したデビットである「NEOBANKスマホデビット（Mastercard）」の提供を開始しています。

なお、クレジットカード「ミライノカード（JCB）」の取扱いについては、見直しを含め検討しております。

関係会社

a. 株式会社優良住宅ローン

独立行政法人住宅金融支援機構の「フラット35（買取型）」買取実績において、業界第5位（2022年度、同社調べ）の優良住宅ローンと当社住宅ローン事業の管理や事務機能等の一体運営を進めることで、より多くのお客さまに便利で付加価値の高い住宅ローンを提供することを目指しております。

b. 住信SBIネット銀カード株式会社

住信SBIネット銀カード株式会社の与信・審査ノウハウを活用し、当社の無担保カードローンを対象とした債務保証を行っておりますが、2023年6月26日付で当社による債務保証事業は終了する予定です。

(2) BaaS事業

事業の概要

BaaS（Banking as a Service）とは、銀行が手掛ける預金、貸出、決済などの金融機能を提携先に提供するものです。当社が手掛けるBaaS事業は2020年にサービス提供を開始したもので、当社の銀行サービス機能の中から、提携先の課題解決に必要な銀行機能を、API（注19）などのFinTech（注20）の機能を活用してスムーズに提携先に提供する事業です。当社は、このコンセプトを体現したブランドとして「NEOBANK®（ネオバンク）」を掲げ、各事業会社との提携による、JALマイレージバンク会員向けの「JAL支店」、T会員向けの「Tポイント支店」、ヤマダデジタル会員向けの「ヤマダネオバンク支店」、オープンハウスグループより住宅購入をされた顧客向けの「おうちバンク支店」、株式会社SBI証券の顧客向けの「イルカ支店」、株式会社高島屋の顧客及び高島屋友の会会員向けの「タカシマヤ支店」、SBIレミット株式会社の顧客向け銀行サービス「SBIレミット支店」、第一生命保険株式会社の顧客向け銀行サービス「第一生命NEOBANK」等を既に開設しております。

提携先は、当社が提供する銀行機能を自社のWebサービスやアプリケーションに組み込んで活用し、住宅購入時の住宅ローンや会員向けのポイント優遇プラン等を提供することにより、当社を通じた銀行サービスの顧客への展開、金融機能の内製化を通じたコスト削減やキャッシュ・フローの改善、顧客から新たな金融収益の獲得ができるようになる一方で、提携先の顧客は、当社のデジタルバンク事業で提供されるものと同様の商品・サービスを利用できるようになります。この事業セグメントに関連する関係会社は、ネットムーブ株式会社、株式会社NEOBANKサービーズ、株式会社テミクス・データ、Dayta Consulting株式会社、JALペイメント・ポート株式会社です。また、2023年3月期より「アクワイアリング」をデジタルバンク事業からBaaS事業へ移管しております。

ビジネスモデル

BaaS事業は、提携先を通じて開設された顧客口座数に応じたアカウント（口座）手数料を、当社が提携先から毎月受け取る一方で、当社の銀行サービス提供を通じて提携先の顧客から得た金融収益の一部を当社が提携先に還元するビジネスモデルです。当社BaaS事業は、提携先の顧客、提携先、当社それぞれにWin・Win・Winの関係を生み出すビジネスモデルであると考えております。



a. 提携先の顧客のメリット

利用状況に応じた提携先のポイントの獲得や、振込・ATM手数料優遇等の当社機能の活用が可能です。

b. 提携先のメリット

当社は、提携先の特性に応じてカスタマイズしたサービス提供を行っており、提携先は、社名などを冠した専用支店によるブランディングに加え、提携先の物品・サービスの取引に当社が金融機能を提供することで、提携先の顧客へより良い体験を提供するとともに、顧客へのポイント提供により顧客ロイヤリティの向上に繋げることが可能になり、また、レベニューシェア（注21）による新たな金融収益を獲得することができます。また、提携先は、金融機能を内製化することにより、クレジットカードや電子決済サービスの利用に係る費用の削減及び売掛の発生を抑制することによるキャッシュ・フローの改善を図ることができます。

c. 当社のメリット

当社はBaaS事業のプラットフォームとして、口座数に応じて提携先から支払われるアカウント（口座）手数料によるサブスクリプション（注22）型収益及び当社グループが口座保有者に対して提供する金融サービスに係る取引の実行により発生するトランザクション手数料による提携先とのレベニューシェアリング契約に基づく取引ベースの収益を獲得することに加え、強固な顧客基盤を有する提携先を通じて大幅に拡大した顧客基盤へのアクセスが可能となると考えております。

2023年3月31日時点で、BaaS事業を通じて獲得した口座数は累計約819千口座、2023年3月期に当社が提携先から受領したアカウント（口座）手数料及びトランザクション手数料（注23）並びに預金収益（注24）の実績は合計3,025百万円となり、BaaS事業の業務粗利益は4,865百万円、経常利益は1,239百万円となりました。また、2023年3月期において、BaaS事業における口座当たりの顧客獲得費用は約428円（注25）、解約率は0.12%（注26）、口座当たりの収益は406円（月額）となっており（注27、28）、同事業は持続的な成長余地があると考えております。

関係会社

a. ネットムーブ株式会社は、2019年に完全子会社化した決済代行業業などを営む会社です。当社が持つAPIやAI審査モデル等のテクノロジーを駆使した銀行サービスと、ネットムーブ株式会社の保有するシステム設計・開発力等との融合により、決済分野における提供サービスの高度化に挑戦するとともに、ネットムーブ株式会社の技術を活用したインターネットバンキングのセキュリティ向上及びお客さまとのウェブコミュニケーションの進化を図っています。

同社は、その高い技術力を活用し、2004年にセキュリティ製品の提供を開始して以来、延べ100社（2023年3月31日時点）以上の金融機関に広くセキュリティサービスや認証機能をプラットフォーム提供しております。2020年7月には、次世代規格「FIDO（ファイド）」（注29）準拠の生体認証機能である「スマート認証NEO」の提供を開始し、2021年10月に証券業界初となる株式会社SBI証券への認証サービス提供を開始しております。

b. Dayta Consulting株式会社は、株式会社日立製作所の人工知能「Hitachi AI Technology/Prediction of Rare Case」と、当社のデータハンドリング技術・ノウハウを組み合わせ共同開発するAIと信モデルを活用し、他の金融機関での審査プロセスに機能提供するプラットフォーム事業を展開し、業務効率化にも取り組んでおります。既に住宅ローンやトランザクション・レンディングのAI審査機能の一部を株式会社愛媛銀行にて導入済みです。2022年2月には、株式会社山口フィナンシャルグループの株式会社山口銀行、株式会社もみじ銀行及び株式会社北九州銀行が取り扱う住宅ローン審査業務において、AIを活用した住宅ローン審査の運用を開始しました。また、自社開発AIの活用事例として、2021年10月にメール配信において、AIを当社マーケティング基盤に導入し、運用を開始しました。2021年11月には、自社不正送金モニタリング用AIと他社製品を含めた複数のAIで実証実験を実施した結果、自社AIを採用しました。同月に、自然言語処理を用いた自社内製AIを利用し、Web問合せのレコメンド機能を運用開始いたしました。なお、ネットムーブ株式会社とDayta Consulting株式会社について、合併も含めて検討中の状況です。

c. JALペイメント・ポート株式会社は、日本航空株式会社とのBaaS提携のために設立した持分法適用関連会社であり、日本航空株式会社の金融子会社として、BaaS事業のネオバンク支店への口座開設や取引の媒介及びプリペイドカード事業を運営しております。

d. 株式会社テミクス・データは、顧客が個人情報の利用に同意いただくことを前提に、銀行の顧客IDやBaaS事業の提携先をはじめとする様々なIDデータを活用した広告配信ビジネス（IDプラットフォーム事業）を担う子会社として2022年8月1日に設立し、2023年1月5日に事業開始しました。

e. 株式会社NEOBANKサービーズは、BaaS提携のために銀行代理業者としての機能を提供する子会社（イネーブラー）として2022年11月7日に設立され、2023年3月1日に事業開始しました。

(3) その他の関係会社

その他の関係会社であるSBIホールディングス株式会社並びにその子会社及び関連会社（以下「SBIホールディングスグループ」という。）のうち一部の子会社及び関連会社、並びにその他の関係会社である三井住友信託銀行株式会社との主な事業上の関係については以下のとおりであります。

当社は、当社の銀行代理業者である株式会社SBI証券（SBIホールディングス株式会社の連結子会社）に、円普通預金口座開設の媒介（勧誘及び受付）並びに、円定期預金、外貨預金、円仕組預金、外貨仕組預金の受入れ、為替及び個人を貸付先として用途を特定しない資金（事業の用に供するためのものを除く）の貸付けを内容とする契約締結の媒介（勧誘）業務を委託しております。

当社は、当社の銀行代理業者であるSBIマネープラザ株式会社（SBIホールディングス株式会社の連結子会社）に円普通預金及び円定期預金の受入れを内容とする契約締結の媒介（勧誘及び受付）並びに、資金の貸付けを内容とする契約締結の媒介（事業の用に供するためのものを除く）（勧誘及び受付）業務を委託しております。

当社は、株式会社SBI証券の証券総合口座開設の申込み手続き並びに、投資信託・債券等の金融商品仲介業務を行っております。

SBIレミット株式会社は、当社を所属銀行として、SBIレミット株式会社の顧客向け銀行サービスを提供しております。

当社は、三井住友信託銀行株式会社の銀行代理業者であり、同社より消費者を相手方とする住宅購入資金及び住宅購入資金の借換え資金の貸付けを内容とする契約の締結の代理並びに、円普通預金及び円定期預金、外貨普通預金、外貨定期預金の受入れと預金口座開設を内容とする契約締結の媒介（勧誘及び受付）業務を受託しております。

- (注) 1. 銀行が手掛ける預金、貸出、決済などの金融機能を提携先に提供するものです。
2. 2023年3月期の期首より、従来「営業経費」として計上していた住宅ローン関連費用等を「役務取引等費用」として組替えており2022年3月期の業務粗利益は組替後の金額である一方、2021年3月期以前の業務粗利益については組替前の金額であります。詳細については、「第5 経理の状況 1 連結財務諸表等 (1) 連結財務諸表 注記事項（表示方法の変更）」をご参照ください。
3. 自己資本ROE（連結）= 親会社株主に帰属する当期純利益 ÷ { (期首自己資本 + 期末自己資本) ÷ 2 }
4. 当社全社ベース（デジタルバンク事業とBaaS事業の合計）の預金口座数。
5. 預貸率（単体）= 貸出金残高 ÷ 預金残高
6. 非金利益比率（単体）= {(役務取引等収益 + その他業務収益) - (役務取引等費用 + その他業務費用)} ÷ {(資金運用収益 + 役務取引等収益 + その他業務収益) - (資金調達費用 + 役務取引等費用 + その他業務費用)}
- 2023年3月期の期首より、従来「営業経費」として計上していた住宅ローン関連費用等を「役務取引等費用」として組替えており、2022年3月期の非金利益比率は組替後の金額で算出している一方、2021年3月期以前の非金利益比率については組替前の金額で算出しております。
7. 2007年9月24日の営業開始以来の住宅ローン累計取扱高。住宅ローン累計取扱高とは、当社が販売する住宅ローン、当社が三井住友信託銀行株式会社の銀行代理業者として販売する住宅ローン、当社を所属銀行として銀行代理業者が販売する住宅ローン、「フラット35」及び株式会社優良住宅ローン（2022年3月期以降）により組成された住宅ローン（フラット35、プラスワン）の各融資実行額の合計。
8. 当社全体（デジタルバンク事業とBaaS事業の合計）で取り扱う決済（総合振込/即時決済/口座振替、外貨送金/受取/外貨即時決済、即時口座振替、内国為替（仕向/被仕向）、デビットカード、ミライノカード決済）、その他の合計件数。
9. 当社全体（デジタルバンク事業とBaaS事業の合計）の仕組預金収益、外貨預金手数料、アクワイアリング手数料、金融商品仲介手数料、口座振替・即時決済手数料、デビット手数料、為替手数料の合計。
10. 2023年オリコン顧客満足度調査 ネット銀行 総合第1位（2023年 オリコン株式会社調べ）。公益財団法人日本生産性本部サービス産業生産性協議会の2022年度JCSI（日本版顧客満足度指数）銀行業種 第1位。公益社団法人企業情報化協会主催の2021年度（第22期）カスタマーサポート表彰制度において「優秀賞」を受賞。公益社団法人企業情報化協会主催の2021年度（第39回）IT賞において「IT賞（顧客・事業機能領域）」を受賞。
11. 当社の他、楽天銀行、大和ネクスト銀行、ソニー銀行、auじぶん銀行及びPayPay銀行を指します。

12. 2023年3月末時点における他行に係る当該数値は2023年5月23日時点の各社公表情報に基づく順位を記載。そのため、当該時点以降の順位は変動する可能性があります。
13. electronic Know Your Customerの略で、オンライン上で行う本人確認サービスのこと。
14. 利用可能ATM：セブン銀行、ローソン銀行
15. 出典：住宅金融支援機構「業態別の住宅ローン新規貸出額及び貸出残高の推移」
16. 当社グループがデジタルバンク事業及びBaaS事業で取り扱う住宅ローン実行額の合計（ネット専用住宅ローンを含む）。2023年3月期の貸出実行額のうち、株式会社優良住宅ローンの取扱金額は1,150億円となります。
17. $1兆1,153億円 \div 21兆7,686億円 = 5.1\%$
当社グループの2022年3月期住宅ローン実行額からネット専用住宅ローンの取扱高を除いた金額（1兆1,153億円）を、住宅金融支援機構「業態別の住宅ローン新規貸出額及び貸出残高の推移」の2022年3月期「住宅ローン新規貸出」から、重複する当社貸出分を控除した金額（21兆7,686億円）で除したものの、5.1%のうち0.7%を株式会社優良住宅ローン実行額が占めております。
18. 借入可能額50万～3,000万円、返済回数は借入期間に応じて3～12回（4～13ヵ月内）から選択可能です。貸付に際しては、当社法人口座開設のほか、当社所定の条件を満たした方にお知らせしております。
19. Application Programming Interfaceの略。あるアプリケーションの機能や管理するデータ等を他のアプリケーションから呼び出して利用するための接続仕様・仕組みのこと。
20. Finance（金融）とTechnology（技術）を組み合わせた造語。従来の金融サービスと技術を組み合わせた領域のこと。
21. 当社と提携先との間の契約においては、当社が提携先を通じて提供する金融機能により当社が得た収益を、提携先との間で予め合意した一定の配分率に基づき分け合うこととされており、かかる仕組みをレベニューシェアといいます。なお、提携先とのレベニューシェアの割合については、2023年3月期においては、当社各提携先を通じて金融機能を提供したことにより当社が得た収益の合計額のうち、平均約40%を提携先に配分（当社は残りの約60%を受受）いたしました。当該数値は、比較的短期間における提携先5社の合算ベースでの数値であるため、現在又は将来における特定の提携先との間でのレベニューシェアの割合又はその見込みを示すものではなく、また、より長期間における数値や将来の数値はこれと大幅に異なる可能性がある点にご留意ください。
22. 「定期購読、継続購入」の意味。商品やサービスを所有・購入するのではなく、一定期間利用できる権利に対して料金を支払うビジネスモデルを指します。
23. BaaS事業で獲得した預金は、当社全体として行うBSコントロールによって利益を生んでいるため、社内移転価格により預金量に応じた利益を配分するものです。
24. 2023年3月期に収受した手数料の金額については、そのうち26.2%がアカウント（口座）手数料、73.8%がトランザクション手数料（提携先へのレベニューシェア配分後の手数料）となっております。なお、2023年3月期における1口座あたりのアカウント（口座）手数料の額（合算ベース）は、月額約106円となりました。かかる金額は、当社が各提携先から受領したアカウント（口座）手数料の合計額を、各提携先に係るアカウント（口座）数の合計値で除して算出した金額であります。当該金額は、現在又は将来における特定の提携先に係る1口座あたりのアカウント（口座）手数料の額又はその見込みを示すものではなく、また、より長期間における金額や将来の金額を示すものではありません。また、提携の内容・条件は提携先ごとに異なるため、上記数値は将来のその時々時点においては大幅に異なる可能性がある点にご留意ください。
25. 顧客獲得単価は、1口座を獲得するために一定期間に要した費用であり、預金金利優遇やキャッシュバックキャンペーンなどのセールスプロモーションに要した費用により構成されています。
26. 当月解約数をその前月末の口座数で除して算出した割合の平均値です。
27. アカウント（口座）手数料及びトランザクション手数料（提携先へのレベニューシェア配分後の手数料）の合計金額を口座数で除して算出した金額です。
28. 上記記載のBaaS事業における口座当たりの収益、解約率、顧客獲得費用の各数値は、2023年3月期における数値であり、より長期における数値や将来の数値はこれと大幅に異なる可能性があります。
29. Fast Identity Onlineの略で、パスワード認証に代わる新たなオンライン認証のための技術仕様の標準化を提唱する国際的な非営利団体であるFIDOアライアンスによるオンラインの認証技術の規格。生体認証機能等を利用することでセキュリティ性とユーザビリティの両立が可能となります。

4【関係会社の状況】

名称	住所	資本金又は出資金 (百万円)	主要な事業の内容	議決権の所有(又は被所有)割合 (%)	当社との関係内容				
					役員の兼任等 (人)	資金援助	営業上の取引	設備の賃貸借	業務提携
(連結子会社) 住信SBIネット銀行カード株式会社	東京都港区	200	クレジットカード業務等	100.0	5 (2)	-	預金取引関係 保証取引関係	当社より建物の一部を賃貸	-
ネットムーブ株式会社	東京都千代田区	100	決済サービス等の金融関連業務等	100.0	5 (-)	-	預金取引関係	-	-
Dayta Consulting株式会社	東京都港区	50	AI審査サービス等の金融関連業務等	60.0	3 (-)	-	預金取引関係	当社より建物の一部を賃貸	-
株式会社優良住宅ローン	東京都新宿区	600	貸金業	100.0	5 (-)	-	預金取引関係 金銭貸借関係	当社より建物の一部を賃貸	-
株式会社テミクス・データ	東京都港区	450	広告事業等	95.0	4 (1)	-	預金取引関係	当社より建物の一部を賃貸	-
NEOBANKサービス株式会社	東京都港区	35	銀行代理業に関するコンサルティング等	100.0	5 (-)	-	預金取引関係	当社より建物の一部を賃貸	-
(持分法適用関連会社) JALペイメント・ポート株式会社	東京都品川区	390	プリペイドカード業務等	15.0	3 (-)	-	預金取引関係	-	-
(その他の関係会社) 三井住友トラスト・ホールディングス株式会社	東京都千代田区	261,608	銀行持株会社	(被所有) 34.1 (34.1)	-	-	-	-	-
三井住友信託銀行株式会社	東京都千代田区	342,037	信託銀行業務	(被所有) 34.1	1 (1)	-	業務委託関係 預金取引関係	-	-
SBIホールディングス株式会社	東京都港区	139,272	株式等の保有を通じた企業グループの統括・運営等	(被所有) 34.1	1 (1)	-	預金取引関係	-	-

(注) 1. 上記関係会社のうち、有価証券報告書を提出している会社は、三井住友トラスト・ホールディングス株式会社、三井住友信託銀行株式会社及びSBIホールディングス株式会社であります。

2. 「議決権の所有(又は被所有)割合」欄の()内は、間接所有の割合(内書き)、又は間接被所有の割合(内書き)であります。

3. 「当社との関係内容」の「役員の兼任等」欄の()内は、当社の役員(内書き)であります。

4. 上記関係会社のうち、連結財務諸表に重要な影響を与えている債務超過の状況にある会社はありません。

5. 特定子会社に該当する会社はありません。

6. 三井住友信託銀行株式会社は、オーバーアロットメントによる売出しに関連して、所有株式数54,662,700株(36.25%)のうち、3,110,100株(2.06%)を2023年3月29日に貸株として、野村證券株式会社に貸出したことにより、当事業年度末日における所有株式数は51,552,600株(34.18%)となっております。また、三井住友信託銀行株式会社は、野村證券株式会社に對して、2023年3月29日から2023年4月26日を行使期間とするグリーンシュエプションを付与しておりましたが、2023年4月26日に権利行使があり2023年4月28日に1株につき1,140円の金銭にて返還されました。
7. SBIホールディングス株式会社は、オーバーアロットメントによる売出しに関連して、所有株式数54,662,700株(36.25%)のうち、3,110,100株(2.06%)を2023年3月29日に貸株として、野村證券株式会社に貸出したことにより、当事業年度末日における所有株式数は51,552,600株(34.18%)となっております。また、SBIホールディングス株式会社は、野村證券株式会社に對して、2023年3月29日から2023年4月26日を行使期間とするグリーンシュエプションを付与しておりましたが、2023年4月26日に権利行使があり2023年4月28日に1株につき1,140円の金銭にて返還されました。

5【従業員の状況】

(1) 連結会社の状況

2023年3月31日現在

セグメントの名称	デジタルバンク事業	BaaS事業	合計
従業員数(人)	670 (50)	78 (3)	748 (53)

- (注) 1. 従業員は就業人員(取締役を兼任していない執行役員及び社外から当社への出向者を含む。)であり、嘱託及び臨時従業員の平均雇用人員を()内に外書きで記載しております。
2. 従業員数には、当社の取締役を兼務していない執行役員12名を含んでおります。
3. 「女性の職業生活における活躍の推進に関する法律」(平成27年法律第64号)の規定に基づく情報開示に伴い、2022年度より無期契約社員を就業人員に含め、派遣労働者を臨時従業員から除外して集計しております。

(2) 提出会社の状況

2023年3月31日現在

従業員数(人)	平均年齢(歳)	平均勤続年数(年)	平均年間給与(千円)
592 (45)	39歳3月	4年2月	7,672

セグメントの名称	デジタルバンク事業	BaaS事業	合計
従業員数(人)	563 (44)	29 (1)	592 (45)

- (注) 1. 従業員数は就業人員(取締役を兼任していない執行役員及び社外から当社への出向者を含む。)であり、嘱託及び臨時従業員の平均雇用人員を()内に外書きで記載しております。
2. 従業員数には、取締役を兼務していない執行役員12名を含んでおります。
3. 平均年齢、平均勤続年数、平均年間給与は、他社から当社への出向者を含んでおりません。
4. 平均年間給与は、賞与及び基準外賃金を含んでおります。
5. 「女性の職業生活における活躍の推進に関する法律」(平成27年法律第64号)の規定に基づく情報開示に伴い、2022年度より無期契約社員を就業人員に含め、派遣労働者を臨時従業員から除外して集計しております。

(3) 労働組合の状況

当社グループにおいて従業員組合は結成されておられません。労使間においては特記すべき事項はありません。

(4) 管理職に占める女性労働者の割合、男性労働者の育児休業取得率及び労働者の男女の賃金の差異

当社及び連結子会社

名称	当事業年度					補足説明
	管理職に占める女性労働者の割合(%) (注1、3)	男性の育児休業取得率(%) (注2、3)	労働者の男女の賃金の差異(%) (注1、4)			
			全労働者	正規雇用労働者	パート・有期労働者	
当社	20.1	56.3	63.1	64.9	71.8	- (注5)
連結子会社 株式会社優良住宅ローン	46.7	-	82.4	82.2	83.0	- (注5)

- (注) 1. 「女性の職業生活における活躍の推進に関する法律」(平成27年法律第64号)の規定に基づき算出しております。
2. 「育児休業、介護休業等育児又は家族介護を行う労働者の福祉に関する法律」(平成3年法律第76号)の規定に基づき、「育児休業、介護休業等育児又は家族介護を行う労働者の福祉に関する法律施行規則」(平成3年労働省令第25号)第71条の4第1号における育児休業等の取得割合を算出したものであります。
3. 管理職に占める女性労働者の割合および男性の育児休業取得率の算出基準は全労働者(社外への出向者を含め、社外からの出向者を除く。)であり、当社の取締役を兼務していない執行役員12名を含めております。
4. 労働者の男女の賃金の差異 = 女性の平均年間給与 ÷ 男性の平均年間給与 × 100%として算出しております。また、平均年間給与は賞与及び基準外賃金を含んでおります。
5. 当社グループでは、採用・評価・登用等に関し、性別や国籍、年齢などの属性にかかわらず、個人の成果や成長に基づいた処遇を行っております。賃金差異の要因としては、業務部門等の非管理職の人数が多い部門で女性の比率が高いことが挙げられます。

第2【事業の状況】

1【経営方針、経営環境及び対処すべき課題等】

当社グループの経営方針、経営環境及び対処すべき課題等は、以下のとおりであります。なお、文中の将来に関する事項は、当連結会計年度末現在において当社グループが判断したものであります。

(1) 経営方針

経営理念

当社グループは、以下の経営理念を原点に事業活動を推進し、提供するサービスと日々の業務の両面において、「創造」と「変革」に取り組んでおります。

- ・全役職員が正しい倫理的価値観を持ち、信任と誠実を旨に行動することにより、日々徳性を磨き、広く社会から信頼される企業を目指す。
- ・金融業における近未来領域の開拓と、革新的な事業モデルの追求に日々努め、お客さま、株主、職員、社会の発展に貢献する新しい価値を創造する。
- ・最先端のIT（情報技術）を駆使した金融取引システムを安定的に提供することにより、お客さまとの強固な信頼関係を築き、揺るぎない事業基盤を確立する。

経営方針

- ・法令等遵守・顧客保護・リスク管理・内部監査の態勢構築及び高度化と、各分野に精通する人材の確保及び育成
- ・利便性・先進性・収益性の高い商品・サービスの企画及び開発と、効果的なマーケティング活動の実践
- ・信頼性・安定性の高い事務・システムの構築と、それらを継続的に提供する運営体制の確立

コーポレートスローガン

あまねく、正しく、新しく。

テクノロジーと公正の精神で、
豊かさが循環する社会を創っていく。

なぜ、テクノロジーは
進化し続けるのか。

それは、富の偏在を、拡大させていくためではない。
独占を、創出するためでもない。

意思あるすべての人に機会が恵まれ
多種多様な躍動が溢れ、
暮らしの中に豊かさが循環していく。
そのためだけに、テクノロジーは存在するべきだ。
と、私たちは考えます。

銀行の存在意義そのものである、
公共の精神を、公正の精神を
私たちの存在意義として受け継いでいく。

独占から、公正な競争へ。
豊かさが、循環する社会へ。

創造と変革のDNA、
そしてテクノロジーと公正の精神に基づき、
豊かさが一人ひとりに行き渡っていくインフラを
創っていきます。

破壊を恐れない、勇気を持って。

(2) 経営上の目標の達成状況を判断するための客観的な経営指標

当社グループは、事業の成長性と効率性を評価する客観的な指標として、経常利益、経費率（OHR：業務粗利益に占める営業経費の比率）、自己資本ROE（親会社株主に帰属する当期純利益/自己資本）や規制上の自己資本比率といった資本関連指標を重視しております。2022年3月期の連結経常利益は232億円、OHR（注）は56.8%、連結自己資本ROEは12.2%、規制上の自己資本比率は7.59%、2023年3月期の連結経常利益は293億円、OHR（注）は51.7%、連結自己資本ROEは14.3%、規制上の自己資本比率は8.95%、親会社株主に帰属する当期純利益は2022年3月期の171億円から2023年3月期は199億円と16.4%の成長率となっており、今後も利益ベースでの着実な成長と業務効率を意識した態勢を構築・維持することにより事業を推進してまいります。資本については、資本の有効活用の観点から、収益性の高い分野への資本配賦や効率的な利益獲得を追求しつつ、財務の健全性の観点から、国内基準行の自己資本比率に係る規制水準である4%に適切な資本バッファを加えた水準を維持いたします。

（注）2023年3月期の期首より、従来「営業経費」として計上していた住宅ローン関連費用等を「役員取引等費用」として組替えております。なお、2022年3月期のOHRについては組替後の業務粗利益及び営業経費をもとに算定しております。詳細については、「第5 経理の状況 1 連結財務諸表等（1）連結財務諸表 注記事項（表示方法の変更）」をご参照ください。

(3) 経営環境

我が国の2021年のインターネット利用率（個人）が82.9%、スマートフォンによるインターネット利用率が68.5%となり（総務省：令和4年版情報通信白書）、インターネットの利用拡大や通信機器の普及・発展等を通じたデジタル化が大きく進展してきております。インターネット専門銀行である当社を中心とする当社グループを取巻く事業環境は、スマートフォンをはじめとする身近なデジタルデバイスの普及、我が国の人口減少、社会課題の解決に向けた意識の高まり、新型コロナウイルス感染症の拡大に伴う生活様式の変化等の影響を受け、これまで以上のスピードで変化しております。当社は、社会やお客さまの銀行に対するニーズを的確に把握し、技術革新の成果を迅速に事業へつなげる経営が求められていると考えています。

経営にあたっては、自社の利益伸長に留まらず、自社の事業が各種の社会課題の解決に資するよう市民社会を構成する一員として、これまで以上に真摯に取り組んでまいります。

事業セグメントとしては、デジタルバンク事業とBaaS事業を営んでおりますが、デジタルバンク事業はデジタル化によるキャッシュレス化の進行等を背景として、追い風の環境と認識しております。

デジタル化の動きは不可逆性を持っており、今後も継続・加速することを想定しておりますが、徹底した顧客志向によるユーザーエクスペリエンス(UX)の改善により、競合他行に先行し続けることを目指しております。

一方、BaaS事業は、提携先とのシステム接続が一つのポイントになりますが、API接続を始めとした当社の先行者メリットを追求しつつ、人材や経費といった資源を集中することにより、新たな提携先の獲得や各提携先との事業拡大をさらに加速してまいります。

(4) 中長期的な経営戦略

当社グループの経営理念を事業活動の基本に置き、新時代における革新的なビジネスモデルの創造、更なる利便性の向上、安定した経営管理・組織運営の実現を目指してまいります。

これまで当社は、先進的な技術の開発と商品への活用によって、高い顧客満足度を実現し、成長を続けておりますが、引き続き技術の先進性を維持することにより、さらなる成長を実現してまいります。

デジタルバンク事業では、主力商品である住宅ローンについて、銀行代理店チャネルを中心に拡大し、商品では特にフラット35を伸長することで非金利収益の拡大を進めてまいります。預かり資産については、資産形成層の安定的な預かり資産の拡大、顧客基盤のライフステージ変化に合わせた外貨預金やロボアドバイザー（注1）等の提供により、非金利収益の拡大を目指します。

また、キャッシュレス化の進展を背景として、UXの改善などによりデビットカードを含めた決済関連の取扱高や手数料を伸ばしてまいります。特に、法人口座開設を促進することにより、手数料収益の他、トランザクション・レンディングの残高増加を図ってまいります。

BaaS事業では、外部媒体を活用した広告などによる事業の認知度向上及び提携先の開拓・連携を図りつつ、やみくもに口座拡大を図るのではなく口座あたりの収益も意識した稼働口座の獲得を促進し、各提携先の専用支店口座の増加により、アカウント（口座）手数料を増加させる方針です。また、人材や経費等の資源を集中することにより、提携先の拡大と従来以上に迅速な事業の拡大を図ってまいります。

また当社は、BaaS事業の取組みがもたらす、提携先の顧客、提携先、当社それぞれがWin・Win・Winとなる仕組み及び決済や提携先等のデータを活かし、従来の銀行とは異なるビジネスモデルを確立していきたいと考えています。2022年8月1日に、個人情報の利用に同意いただくことを前提に、銀行の顧客IDやBaaS事業の提携先をはじめとする様々なIDデータを活用した広告配信ビジネス（IDプラットフォーム事業）を担う子会社として株式会社テミクス・データを設立し、データプラットフォームを活用した広告事業を2023年1月5日から開始するとともに、新たな事業として、第1次産業のサプライチェーン最適化等を手掛ける「SDGs事業」を検討しております。

当社は、デジタルバンク事業において引き続き口座数の堅調な増加を図るとともに、BaaS事業においては提携パートナー数の拡大とそれに伴う口座数の増加に向けて邁進し、また、当社グループ全体での住宅ローン実行額の拡大を目指してまいります。業務粗利益及び経常利益においては、デジタルバンク事業における更なる利益の拡大に加え、BaaS事業においてはアカウント手数料、トランザクション手数料及び預金収益（注2）並びにBaaS子会社のバランスにも配慮しつつ、利益の増加を目標に積極的に取り組んでまいります。

上記の取組みを含めた中期的な経営戦略による計数目標として、2025年3月期を到達目標年とする「中期事業目標」を公表しました（2022年11月11日公表、2023年1月27日一部見直し）。中期事業目標においては、中期事業目標期間の最終年度である2025年3月期までに経常利益400億円以上、ROE17.0%以上の達成を目標として設定しております。なお、これらの計数目標の策定においては、社会経済環境、金利動向、為替動向、競争環境、規制環境、技術革新、インターネット環境、デジタル化推進の継続、国内新築住宅供給水準の継続、その他経営環境等について一定の前提を置いており、当社内において合理的な根拠に基づく適切な検討を経ていますが、これらの前提が現実と異なる場合には異なる結果となるため将来に関する事項の達成を保証するものではありません。

- （注）1. ウェルスナビ株式会社が「WealthNavi for 住信SBIネット銀行」の名称でスマートフォンやパソコン等を通じてお客様の資産運用に関する提案をし、自動で運用を行うサービスです。利用開始時に「年齢」「保有する金融資産額」「資産運用の目的」等の5つの質問でリスク許容度を診断し、そのリスク許容度に応じた運用プランが提案され、その後はその運用プランに従って自動で運用を行う資産運用サービスです。当社は、ウェルスナビ株式会社の取引口座（ETFの自動運用口座）開設申込みの紹介、勧誘及び取次ぎ、お客さまとウェルスナビ株式会社との間で締結する投資一任契約の媒介を行い、資産の管理・運用はウェルスナビ株式会社が行います。
2. BaaS事業で獲得した預金は、当社全体として行うBSコントロールによって利益を生んでいるため、社内移転価格により預金量に応じた利益の配分をするものです。

(5) 優先的に対処すべき事業上及び財務上の課題

当社グループが、優先的に対処すべき事業上及び財務上の課題は以下のとおりです。

新時代における革新的なビジネスモデルの創造

2022年12月の日本銀行の金融政策決定会合で、イールドカーブコントロール（長短金利操作）の10年物日本国債金利の変動幅が「±0.25%」から「±0.50%」に変更されたものの、我が国ではマイナス金利政策が長期化しており、従来の預金貸出金を中心とした利鞘確保による収益モデルでは、今後の利益成長を継続することが難しいということを課題認識しております。また、近時はインターネット専業銀行についても競争が激しくなってきていると認識しております。そうした中、当社グループは、BaaS事業に限らずに、革新的なビジネスモデルを構築していくことで、従来型の金融収益ではない、非金利収益を積み上げることにより、さらなる利益成長を継続してまいります。

また、当社グループは、APIやクラウド等の先進的なIT技術の活用とお客さま中心の文化を組み合わせることで、デジタルバンク事業の拡大や、より付加価値の高い商品提供を行ってまいりました。当社グループは、新たな価値を創造することを目指し、テクノロジー活用のもと、経費率を低く抑え、高い従業員あたり実質業務純益を実現する等、効率的な事業運営を実現しています。当社グループは、高品質なユーザーインターフェース・ユーザーエクスペリエンス（UI/UX）、AWS（Amazon Web Services）のクラウド、APIやAI・ビッグデータ等の先進的・効率的な技術を一早く取り入れ、スピーディに新たな価値を創造することに、引き続き取り組んでまいります。

安定した収益基盤・顧客基盤の確立

当社グループは、お客さまのライフステージに沿った商品提供やお客さまの利便性を追求した新サービスの投入により、収益基盤・顧客基盤の構築を進め、より安定した経営基盤の確立を目指してまいります。

当社の特徴の一つが「安定的に堅調な業績成長をあげている」という点です。当社グループの2019年3月期から2023年3月期までの年平均成長率は、業務粗利益が10.4%、経常利益が13.3%、親会社株主に帰属する当期純利益が13.5%となり、預金口座数の同期間の増加率が14.7%となりました。

主力商品である住宅ローンでは、商品性の見直しや顧客サポート態勢の充実、販売チャネルの拡大、さらにはBaaS事業における株式会社ヤマダホールディングスや株式会社オープンハウスグループのような住宅関連事業を行う提携先との提携の拡大により、一層の残高積上げと収益力の向上に取り組んでいるほか、AI審査モデル等の自社テクノロジーや優良な顧客基盤の効果により、当社の住宅ローンの2023年3月末の期待損失率（注1）は0.02%に留まっております。また、コンシューマーローンでは、商品力の訴求等による残高積上げ、収益力の強化を図ってまいります。その他、クレジットカードやデビットカード等の決済ビジネスの拡充、FinTech領域における積極的な取組み等により、顧客の利便性向上を図りつつ、安定した手数料収益の積上げに努めてまいります。

BaaS事業においては、開業以来の取組みで培ったノウハウを活用し、より多くの提携先やその顧客に金融サービスにおける新しい価値を創造すべく、「NEOBANK®」サービスの提供に取り組んでまいります。当社が取り組む「NEOBANK®」サービスとは、提携先の顧客が提携先のサービスをご利用になる際に、それに付随する銀行サービスを当社が基盤となって提供することで、顧客がスムーズで快適にサービスを利用できる仕組みを、提携先と協同で構築するものです。日本におけるB2C決済市場、住宅ローン市場及び個人向けローン市場の拡大（注2）を踏まえるとBaaS事業の成長余地は大きいと考えております。このBaaS事業の一環として、2020年4月に日本航空株式会社のJALマイレージバンク会員向け銀行サービス「JAL NEOBANK」の申込受付を開始したほか、2021年3月にはカルチュア・コンビニエンス・クラブ株式会社のT会員に向けた「T NEOBANK」、2021年7月には住建事業を営む株式会社ヤマダホールディングスのヤマダデジタル会員に向けた「ヤマダNEOBANK」、2021年8月には戸建関連事業及びマンション事業を営む株式会社オープンハウスグループのおうちリンクのサービス利用者に向けた「おうちバンク」、2022年1月には株式会社SBI証券の利用者に向けた「SBI証券NEOBANK」、同年6月には株式会社高島屋の顧客及び友の会会員に向けた「高島屋NEOBANK」、同年10月にはSBIレミット株式会社の顧客に向けた「SBIレミット支店」、2023年1月には第一生命保険株式会社の顧客に向けた「第一生命NEOBANK」、2023年3月にファイターズファンの皆さまのための銀行サービス「FNEOBANK（エフネオバンク）」、株式会社GA technologiesと不動産投資家向けネット銀行「RENOSY BANK（リノシーバンク）」の提供開始も新たに始動いたしました。

これらの取組みによりBaaS事業はその開始後2年で黒字化を達成しております。引き続き、当社は様々な企業に対し当社の金融インフラをBaaS（Banking as a Service）として提供し、より多くのお客さまに最先端のテクノロジーを活用した金融サービスの提供を推進してまいります。

- （注）1．期待損失率は、「銀行法第14条の2の規定に基づき、銀行が保有する資産等に照らし自己資本の充実の状況が適当であるかどうかを判断するための基準」（平成18年3月27日金融庁告示第19号）に基づき算出された居住用不動産向けエクスポージャーのPD（Probability of Default）× LGD（Loss Given Default）により算出しております。
- 2．2021年家計最終消費支出（持ち家の帰属家賃を除く）は約253兆円（出所：内閣府経済社会総合研究所「2022年7～9月期四半期別GDP速報（2次速報値）」）、2021年度住宅ローン新規貸出額は約21.8兆円（出所：住宅金融支援機構「業態別の住宅ローン新規貸出額及び貸出残高の推移」）、また、2021年度個人向け新規貸出額（消費財・サービス購入資金）は1.2兆円（出所：日本銀行「時系列統計データ」）と見込まれています。

経営管理態勢の強化

顧客基盤及び総資産の拡大、業務多様化、ボラタイルな市場環境により、当社グループが抱える経営管理上のリスクも変化しております。今後の事業展開と合わせ、自律的に管理態勢高度化への対応を実施してまいります。

システム面では、お客さまのお役に立つ利便性の高いサービス提供を第一に、将来のビジネスモデル実現に相応しいシステムの構築を継続的に検討するとともに、開発リスクの極小化、障害の未然防止策・発生時の拡大防止策の高度化を進めてまいります。

リスク管理面では、当社グループの保有資産に即した金利リスク管理・流動性リスク管理態勢の強化、信用リスク管理の高度化を進め、パーゼル等各種規制対応と合わせ、リスク管理強化を図ってまいります。

また、銀行代理業者の拡充に適したリスク管理態勢の構築と、金融機関に対する社会的な役割期待の高まりや近年のインターネット上の金融犯罪・サイバー攻撃等が増加傾向にあることを踏まえたセキュリティ対策の強化、顧客保護対策をより一層進めてまいります。

2【サステナビリティに関する考え方及び取組】

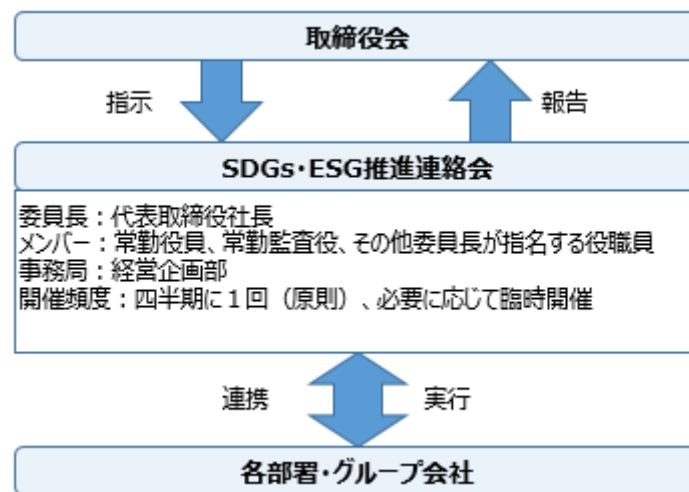
当社グループは、お客さま中心主義のもと最先端のテクノロジーを活用することで金融サービスを変革し、社会をより快適で便利なものに変えていくという経営理念に基づき、お客さまやステークホルダーの皆さまの発展、多様性ある社会の発展の貢献に努めてまいりました。

当社グループは、DX推進により金融の高度化を図り、利便性の高い非対面型の各種金融サービスを提供することが、地球環境の負荷軽減をはじめとする、サステナブルな社会の発展に直結するものと考え、これからも共通価値の創造（CSV）に取り組んでまいります。

(1) SDGs・ESG戦略

ガバナンス

当社グループは、環境・社会課題を経営上の重要事項として捉え、サステナビリティに関する活動・推進をするための「SDGs・ESG推進連絡会」を四半期に1度開催しており、サステナビリティに関する課題に対し主体的に取り組む体制としております。「SDGs・ESG推進連絡会」では、社会・環境問題に対する活動方針や経営戦略について討議し、各部門の活動計画等に反映しております。当該連絡会で討議、報告された内容は取締役会において3ヶ月に1度報告しており、進捗や課題などを確認しながらサステナビリティ経営の推進に取り組んでおります。ガバナンス体制の詳細については、「第4 提出会社の状況 4 コーポレート・ガバナンスの状況等 (1) コーポレート・ガバナンスの概要」をご参照ください。



戦略

当社グループは、気候変動対応などをビジネス機会として捉え、関連する各種商品・サービスの提供や商品開発を積極的に行っております。キャッシュカードのかわりにスマートフォンアプリを使ってATMでのお取引ができる「アプリでATM」や環境配慮型住宅への住宅ローン特別優遇金利の取り扱いなど、環境負荷を低減する商品・サービスの提供や、当社グループの事業活動に伴う環境負荷を低減するための施策（各種書類の電子化やペーパーレス化、クラウドなどの活用による使用電力の抑制など）を通じて、脱炭素社会への移行に向けた取り組みを推進しています。

また当社グループは、環境汚染や気候変動等は重要な課題であると認識し、TCFD（気候関連財務情報開示タスクフォース）の提言に賛同いたします。より一層のサステナブル経営の取組みを充実させるため、2023年に制定した環境方針の下で、環境負荷低減に具体的に取組んでいます。

当社グループは、中長期的な目線でお客さまや社会の課題やニーズを理解し、気候変動対応や脱炭素社会への移行に貢献するため、持続可能な金融ソリューションを提供する能力を高め、ビジネス機会の創出・拡大に取り組んでまいります。

リスク管理

当社グループは、サステナビリティ経営の推進に関し、気候変動リスク等について統合的リスク管理の枠組みへの反映を検討しております。気候変動による移行リスク、物理的リスク、機会についてシナリオ分析等により当社グループに与える影響を評価すべく、必要なデータの収集と分析を進めていくことを計画しています。

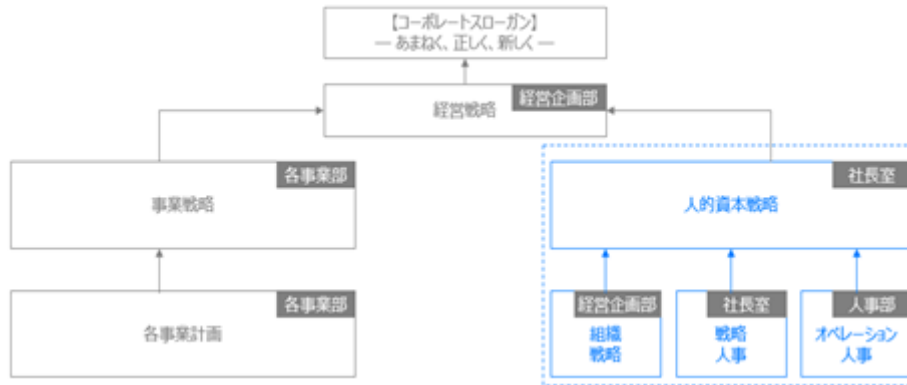
指標及び目標

気候変動に関する具体的な指標及び目標については、今後取り組みを進めるとともに開示する方針です。

(2) 人的資本経営に関する取り組み・戦略

ガバナンス

当社グループは、新規事業への取り組み等を含む更なる企業成長に向け、事業戦略の対となるものとして、人的資本戦略を位置付け、社長室を中心とし、組織戦略、戦略人事、オペレーション人事が一丸となって経営戦略の実行を加速させていきます。



戦略

当社グループは、人材評価制度はもちろん、採用・研修等の全ての人的資本戦略の規範としてコーポレートスローガンから発する以下6つのvalue項目を定め、施策を展開しています

① Integrity — 公正 —

公正な判断と行動を常とする。正しいことを、正しい方法で行い、豊かさが循環する社会の実現を目指す。

② Curiosity — 好奇心 —

最新のテクノロジーや社会の変化に対する知的好奇心を探る。好奇心こそが、創造と変革の起点となるので、自分自身のアップデートを続ける。

③ Flexibility — 臨機応変 —

計画した方法に固執しない。刻々と変化する環境に適応し、行動を繰り返すことで、改善策を実行する。

④ Agility — 即断即決・即実行 —

良いアイデアを思いついたり、問題を発見したら、その場ですぐに検討を始める。答えが見つかったらその場で決断し、直ちに実行する。絶対に先送りしない。

⑤ Passion — 情熱 —

できる方法を考える。行動を起こし、失敗しても諦めない。そして、最後には必ず成果を挙げる。

⑥ Leadership — 率先垂範 —

範を示す。自ら先頭に立ち、バリューを実践する様子を周囲に示すことで、組織と社会に良い影響を与え続ける。

a. 多様性の確保

当社では、性別・国籍・年齢・障がいの有無等に関係なく多様な人材が能力を発揮することが企業価値の向上につながるという考えのもと、これまでも新卒採用・経験者採用等を通じて人材の確保に努めております。女性の積極登用については女性活躍推進法の一般事業主行動計画に目標を定め取り組んでいるほか若手の早期抜擢を行っています。また、システム部門を中心に外国籍人材の採用を積極化しています。

b. 社内環境整備

当社では、ダイバーシティ推進に向けた多様な働き方を推進しております。仕事と家庭の両立ができる職場環境づくりにも積極的に取り組んでおり、子育て・介護等の家庭事情を踏まえたテレワークの推進、コアタイムのないスーパーフレックスタイム制度を導入しております。男性の育児休業取得推進に向け、賃金補填制度を導入いたしました。

また、入社する従業員においても安心して働きやすい環境を提供すべく、休憩スペースの拡大・フリードリンクの提供、オフィス移転の検討などを行っています。

c. 人材投資・キャリア支援

エンゲージメントサーベイに基づく人材投資施策を推進しており、社員教育においては社員一人ひとりが現在の業務に必要なスキルを身に着けることはもちろん主体的・自律的キャリア形成を実現するために、階層別研修やリスキリング研修を拡充させております。また、集合研修に加えe-ラーニングのほか通信教育受講の費用支援や資格取得の際の費用支給も行っています。

OFF-JTに加え、社内公募制度であるキャリアチャレンジ制度を運営しております。未来の当社を担っていく若手人材についてはジョブローテーションを実施、重要ポジションに優秀層を積極的に配置し幹部候補人材の育成を計画的に進めております。

d. ウェルビーイングの取り組み

毎月実施するパルスサーベイを通じた社員のコンディションの定点観測や、社員本人だけでなく家族も含めた健康等の状況や配置を含む業務上の直接相談を可能とする業務状況申告制度を整え、人的資本に関するリスクを早期に把握する運営を進めています。

リスク管理

人的資本経営に関するリスク管理の詳細は、「3 事業等のリスク」をご確認ください。

指標及び目標

(一般事業主行動計画について)

当社グループは、サステナビリティ経営の推進に向けて社員が仕事と子育てを両立させることができ、社員全員が働きやすい環境を作ることにより、すべての社員がその能力を十分に発揮できるようにすることが重要と認識し、女性活躍推進法の一般事業主行動計画において以下の目標を定めています。

1	2025/3 末時点 女性管理職比率	30.0%以上
2	柔軟な働き方の推進	テレワークによる業務対応への環境整備、フレックスタイム制度の適用対象者拡大(担当業務等を勘案し対象者を設定)
3	育児のための休暇制度の新設、及び育児のための休業取得割合	100%の継続

2023年3月末時点の結果は「第1 企業の概況 5 従業員の状況」をご参照ください。

3【事業等のリスク】

当社グループでは、経営者が、当グループの事業執行能力や収益目標に重大な悪影響をもたらす可能性があると考
えているリスクを定期的を選定し、リスクの状況をモニタリング、コントロールしながら、対応策を講じておりま
す。以下の記載における将来に関する事項は、当社グループが判断したものです。

(1) 主要なリスクと対応策

主要なリスクとその内容	当社グループにおける対応策
<p>サイバー攻撃に関するリスク</p> <p>当社グループの事業においては、ITシステム内でのお客さまの個人情報を含む機密情報等の適切な処理及び管理が極めて重要であるところ、当社グループ及び当社グループが業務の一部を委託する外部業者等は、個人情報の窃取、データの破壊、サービスの混乱・劣化、システムの妨害等を狙ったサイバー攻撃による不正アクセスやコンピューターウイルスへの感染等の危険にさらされています。また、IDプラットフォーム事業の開始により、この潜在的なリスクは高まることとなります。かかるサイバー攻撃等により、当社グループや外部業者等のITシステム内のお客さま・従業員・提携先等の個人情報その他の秘密情報の漏洩や、当社グループや外部業者等のITシステムの停止・誤作動等が発生した場合、当社グループの事業活動の遅延・停止、金銭的損失、行政処分、罰則の適用や当社グループ及びそのサービスに対する信頼の低下等により、当社グループの事業、業績及び財政状態に悪影響を及ぼす可能性があります。</p>	<p>当社グループはインターネット専業銀行であり、直接的な顧客接点を基本的には有しないため、サイバー攻撃による影響が生じた場合の対応方法も基本的にインターネットチャネルに限定されます。近年のサイバー攻撃の高度化・拡大等をふまえ、保有するシステムへのセキュリティ対策強化をビジネスの重要課題ととらえ、サイバーセキュリティ対策専門部署として業務・IT統括部にCSIRTグループを設置し、サイバーセキュリティに関する様々な対策を整備しております。具体的には、外部からの不正アクセスを防止するためにWAF（Web Application Firewall）、IPS（Intrusion Prevention System）、FW（Firewall）等のセキュリティ機器を配置し、また改ざん防止のためにログの24時間365日のネットワーク監視を行う等しているほか、第三者による定期的な脆弱性診断を当社のサービスに対して実施する等の適切な管理体制を整備しております。またサイバー攻撃による内部からの情報流出等を防ぐために、当社従業員が利用するPC及びサーバーについて、ウイルス対策ソフトの導入、電子メール添付ファイルの無害化、不要なインターネットアクセスの禁止、アクセスログの分析等を行い、サイバー攻撃による情報漏洩・銀行機能の停止等のリスク低減に取り組んでおります。しかしながら、近年のサイバー攻撃の高度化・拡大に加え、当社グループのITシステムの複雑性や相互関連性ゆえに、かかる対策が左記リスクの影響を阻止又は低減するに十分であるという保証はありません。また、国際紛争や地政学的リスクの高まりにより、外国政府又はその支援を受けた者によるサイバー攻撃のリスクが増大する可能性もあります。その結果、サイバー攻撃により当社グループの事業、業績及び財政状態に悪影響を及ぼす可能性があります。</p>

主要なリスクとその内容	当社グループにおける対応策
<p><u>銀行代理業者や提携先の拡大及びそのモニタリングに関するリスク</u></p> <p>デジタルバンク事業における住宅ローンの販売・組成は、主に銀行代理業者を通じて拡大しております。当社グループは銀行代理業者の維持、拡大に努めておりますが、適切な候補先を開拓できる保証はなく、想定通りに販売網の拡大が進まない場合、又は既存の銀行代理業者の維持ができない場合には、当社グループの成長に悪影響を及ぼす可能性があります。</p> <p>また、銀行法に基づき、当社は当社を所属銀行とする銀行代理業者を適切に監督する義務があるところ、上記のとおり当社グループは主に住宅ローン商品を販売する銀行代理業者の維持、拡大に努めております。そのため、当社の銀行代理業者が増加する一方で、所属銀行である当社によるモニタリングが適切に機能しなかったことにより、法令違反や不適切な行為を防止できなかった場合には、行政処分・罰則の適用、当社グループ及びそのサービスに対する信頼の低下等が生じること等により、当社グループの事業、業績及び財政状態に悪影響を及ぼす可能性があります。</p> <p>BaaS事業においては、そのビジネスモデル上、原則として各提携先が当社の銀行代理業者としてお客さまに対して銀行機能サービスを提供する枠組みであることに加え、後記「(2) その他のリスク BaaS事業に関するリスク」に記載のとおり、立ち上げから間もない事業のため不確定要因が多く、また、新規提携先の増加に従い当社が現在想定していないお客さまや事業に関するリスクに直面しうることから、提携先の拡大に伴い、法令遵守に係るモニタリングが適切に機能せず、その結果、当社グループが行政処分等を受けることや、お客さまに生じた損害につき賠償責任を負うこと等により、当社グループの事業、業績及び財政状態に重大な悪影響が生じる可能性があります。また、その結果として、BaaS事業の成長に遅延が生じ、当社グループの業績及び財政状態に悪影響を及ぼす可能性があります。</p>	<p>当社グループでは、当該銀行代理業者を通じた銀行機能サービスの提供における様々なリスクに対応できるよう、銀行代理業者の管理及び統括に特化した専門部署を設け、銀行代理業者毎の特性を踏まえたモニタリング体制、管理態勢を構築することで、当該リスクの極小化に努めるとともに、お客さまへの適切な銀行サービス提供体制を確保しております。具体的には、日々の業務モニタリングや臨店を行い、課題に対する解決及び再発防止を図りつつ、必要に応じて他の銀行代理業者にも同様の防止策を展開する等、銀行代理業者の管理強化に努めております。また、法令遵守等にかかる研修を実施する等、銀行代理業者職員の管理意識醸成にも努めております。しかしながら、かかるモニタリングが適切に機能しない場合には、当社グループの事業、業績及び財政状態に悪影響を及ぼす可能性があります。</p>
<p><u>金融犯罪に関するリスク</u></p> <p>金融犯罪は日々巧妙化しており、特にマネー・ロンダリング等（マネー・ロンダリング・テロ資金供与・拡散金融）対策は近年当局の大きな関心事となっておりますが、当社グループ又はそのサービスがかかる犯罪行為に利用される可能性があります。</p>	<p>当社グループでは、取り扱う商品・サービス、取引形態、国・地域、顧客の属性等のリスクを包括的かつ具体的に検証し、直面するマネー・ロンダリング、テロ資金供与等のリスクを特定・評価し、リスク評価に応じた適切なリスク低減措置が図られているか分析したうえで、取引時確認や顧客管理態勢の高度化に努めております。しかしながら、このような対策によっても金融犯罪を全て効果的に防止できる保証はなく、法令等の遵守ができない場合には、行政処分の対象となる可能性があるほか、当社グループのサービスの安全性や適法性に対する信頼が毀損される可能性があります。その結果、当社グループの事業、業績及び財政状態に悪影響を及ぼす可能性があります。</p>

主要なリスクとその内容	当社グループにおける対応策
<p><u>金利変動等の市場リスク</u></p> <p>当社グループは、円預金・外貨預金や住宅ローン、カードローン等、様々な商品・サービスを提供しているところ、主として金利変動の影響を受ける金融資産及び金融負債を有しております。近時、物価上昇に伴う金融政策の変更やウクライナ情勢の影響等により金利・為替・株式等の変動幅が高まるなか、これらの金利等の市場変動により当社グループの業績及び財政状態に悪影響を及ぼす可能性があります。また、当社グループでは、債券・証券化商品を含む有価証券への投資も幅広く行っております。これらの評価額が金利変動等により悪化する可能性があります。</p>	<p>金利変動による重大な悪影響を回避又は限定するために、当社グループでは、資産及び負債の総合的管理（以下「ALM」という。）を行っております。また、ALMの一環として、デリバティブ取引を行っております。しかしながら、ALMを適切に実施できなかった場合や予想を超える大きな市場変動が生じた場合は当社グループの業績及び財政状態に悪影響を及ぼす可能性があります。</p> <p>また、債券・証券化商品を含む投資有価証券の市場価値は変動性が高いため、金融商品への投資にあたり市場リスク量（バリュー・アット・リスク）分析等の手法を用いてリスク分析を行っております。しかしながら、予期せぬ金利の急な変動等により保有資産の価値が大きく下落した場合は、その他有価証券評価差額金の悪化等当社グループの業績及び財政状態に悪影響を及ぼす可能性があります。</p>

(2) その他のリスク

本書に記載した事業の状況、経理の状況等に関する事項に関するリスクには、上記「(1) 主要なリスクと対応策」以外に以下のようなリスクがあります。

事業環境に関するリスク

デジタルバンク事業及びBaaS事業の成長は、オンラインでの金融サービスに対する需要が継続的に拡大するかどうかにか左右されます。そのため、当社グループの主要チャネルであるモバイルアプリ・インターネットを利用して銀行取引を行う顧客層が継続的に拡大しない場合、顧客数が伸び悩み、当社グループの事業、業績及び財政状態に悪影響を及ぼす可能性があります。また、かかる需要が継続的に拡大しない場合や成長が鈍化する場合には、当社グループの成長見通しや業績に重大な悪影響を及ぼす可能性があります。

さらに、近年スマートフォンを通じて銀行サービスを利用する顧客層が急拡大する等、我が国における個人顧客向け銀行業務の事業環境は急速に変化しております。当社グループはお客様の維持・獲得のために常に新たな商品やサービスの導入と顧客利便性の向上に努めてまいりますが、かかる新商品や新サービスをお客さまの最新のニーズに合う形で適時に提供できない可能性があります。また、仮に提供できたとしても市場に受け入れられる保証はなく、想定しない新たなリスクをもたらす可能性があります。また、当社グループが、技術革新又は業界や規制の変化に適時・適切に対応できない可能性もあります。これらの結果、当社グループの競争力が低下し、当社グループの事業戦略や将来の成長性、事業、業績、財政状態に悪影響を及ぼす可能性があります。

他社との競合に関するリスク

当社は、主に個人顧客向けにオンラインで銀行業務を行うインターネット専門の銀行として、デジタルバンク事業において、住宅ローン商品をはじめとする様々な銀行サービスを提供しております。

当社グループは、国内の他のインターネット専門銀行との間で激しい競合状態にあるほか、これまで店舗を中心に銀行業務を行ってきた都市銀行や地方銀行等も近時個人顧客向け銀行業務やインターネットバンキングへの取組みを強化しております。これらの競合他社は、当社グループより強固な顧客基盤を有し、幅広い商品や多様な接点を提供でき、また、より効果的に技術への投資ができる可能性があります。さらに、一部のノンバンクは、住宅金融支援機構と協働してより低金利で長期の固定金利住宅ローンを提供しており、当社グループはかかるノンバンクとも競合しております。当社グループはインターネット専門銀行の特性上、基本的に、銀行店舗を有さずにお客さまとは主にインターネットを通じて接することとなるため、お客さまとの対面での取引その他の接点は限定的となります。そのため、自社店舗やより強固な顧客基盤、多様な顧客接点を有する他の銀行又は金融サービス事業者と比べて、対面での接点を希望するお客さまを獲得することが困難となる可能性があります。

また、BaaS事業においても、競合他社が当社グループのBaaS事業と類似のサービスや機能を導入したり、第三者との提携を利用して顧客基盤を拡大する場合や、FinTech企業等が新規技術を活用して銀行業やその他の金融サービス事業に新たに参入するような場合には、競争がさらに激化する可能性があります。

当社グループは、デジタルバンク事業及びBaaS事業のいずれにおいても、テクノロジーの先進性が他行に劣後しないことが重要であると認識しており、FIDO認証を含むユーザーインターフェース・ユーザーエクスペリエンス（UI/UX）の向上、店舗を有しないこと等によるコスト競争力の向上、BaaS事業のさらなる展開、将来的なデータの活用等の取組みに努めてまいります。このような取組みにもかかわらず、当社グループが、商品・サービスの質、金利や手数料、システムの信頼性・利便性等において競合他社に対する競争優位を確保できなかった場合には、当社グループの事業、業績及び財政状態に悪影響を及ぼす可能性があります。

マクロ経済・市場環境に関するリスク

当社グループの事業及びその将来見通しは国内外の一般的な経済状況、国内の住宅市場や消費者嗜好の傾向等により影響を受けます。そのため、国内外の経済、日本の住宅市場や消費者の消費意欲が停滞・減退する等、当社グループ又は当社グループの取引先や提携先の属する業界の市場環境が悪化した場合には、当社グループの事業、業績及び財政状態に悪影響を及ぼす可能性があります。

当社グループは、収益の多角化を図るため、決済業務の強化、外貨預金・仕組預金・FX取引等の拡大を図っておりますが、当社グループの収益においては、住宅ローンの融資手数料及び金利収入が大きな割合を占めております。このため、住宅ローン市場の競争激化による貸出金利の低下、人口減少や住宅価格高騰に伴う住宅需要の低下、住宅ローン減税等の住宅関連政策の変更等による住宅ローン市場の縮小や当社グループの住宅ローン商品の競争力の低下等の要因により、当社グループの住宅ローンの取扱いや収益性が減少した場合には、当社グループの事業、業績及び財政状態に悪影響を及ぼす可能性があります。

中期事業目標に関するリスク

当社グループは、日々変化していく市況に対応し、持続的な成長を遂げていくため中期事業目標を策定し、その達成を目的とする各種施策を遂行しております。かかる中期事業目標の策定においては、社会経済環境、金利動向、為替動向、競争環境、規制環境、技術革新、その他経営環境等について一定の前提を置いており、かかる前提には、例えば、インターネット環境、デジタル化促進の継続、国内新築住宅供給水準の継続等が含まれます。しかしながら、これらの前提が現実と異なる場合には、当社グループの中期事業目標の達成が困難となり、当社グループの事業、業績及び財政状態に悪影響を及ぼす可能性があります。

BaaS事業に関するリスク

当社グループのBaaS事業においては、当社グループは優良な顧客基盤を有する様々な事業分野の提携先企業との提携を通じて、そのお客さまに対して銀行サービスを提供しておりますが、これは2020年4月に開始した事業であり、また従来とは異なる新しいビジネスモデルに基づくものであるため、今後当社の想定通りに提携先を獲得し協働サービスを展開できる保証はありません。また、BaaS事業における収益は、口座数に応じて提携先から支払われるアカウント（口座）手数料及び口座保有者による当社グループの提供する金融サービスに係る取引の実行により発生するトランザクション手数料から構成されること、アカウント（口座）手数料については、優良な顧客層を抱える提携先を獲得できない場合又は当社が魅力的な商品やサービスを提供できないことにより既存のお客さまを維持することができない場合、提携によるメリットの減少等により提携先から提携の解消や提携条件の改定を要請される場合、又は提携先が提携に際して当社の銀行代理業者となることができない若しくはそれを望まないような場合には、当社グループの想定通りに口座数やアカウント（口座）手数料を増加維持することができない可能性があります。特に、BaaS事業は開始してまだ間もなく、提携先毎に顧客層の構成も異なることから、今後の口座数の増加及び顧客による解約について予測することは困難です。また、BaaS事業に計上されるトランザクション手数料としては主に住宅ローンの実行に係る事務手数料を想定しており、そのため当社グループは住宅関連企業との提携に特に注力しておりますが、かかる取組みが奏功する保証はなく、住宅関連企業との提携が進まない場合には、当社の想定通りにBaaS事業におけるトランザクション手数料を増加させることができない可能性があります。

加えて、デジタルバンク事業における口座保有者とBaaS事業における提携先の顧客層が重複する可能性もあります。すなわち、デジタルバンク事業における既存の口座保有者がBaaS事業における提携先を通じて重ねて口座を開設した場合、当社グループは当該新規口座に係るアカウント（口座）手数料を提携先から受領することが可能となる一方で、提携先との契約に従い、BaaS口座を通じた取引から生じた手数料については、その一部を提携先に対して支払う必要が生じます。そのため、当該取引に関しては、当社グループの収益が減少する可能性があります。

新規事業参入に伴うリスク

当社グループは、金融業における近未来領域の開拓と、革新的な事業モデルの追求を経営理念に掲げ、商品・サービスの拡充、業務範囲の拡大、他社との提携の推進等に取り組んでおります。IDプラットフォーム事業や現在参入に向けて準備中のSDGs事業を含め、これらの施策の展開により、従来経験がないか、若しくは予想されなかったリスク又は複雑なリスクに晒される可能性があります。

また、当社グループは成長戦略の一環として今後も新たな事業領域への参入の機会を模索していく予定ですが、買収・提携による拡大による場合を含め、これには多大な経営資源及び資金の投入が必要となります。買収による新規事業への参入の場合には、経営陣の関心や経営資源が新規事業の統合に向けられる結果、既存事業に資金等が行き渡らなくなる可能性があります。また、当社グループが新規事業への参入に際し、魅力的な事業分野並びに消費者の嗜好及び金融サービス市場の今後のトレンド等を適切に見極められずに、新規事業への参入により当初想定した利益を得られなかった場合、投下資本を回収することができず、当社グループの事業、業績及び財政状態に重大な悪影響を及ぼす可能性があります。

外部委託に伴うリスク

当社グループは、業務を遂行するうえで、様々な業務の外部委託を行っております。当社グループは独自の銀行店舗・ATM網を有していないため、他の銀行とATMの利用に係る契約を締結し、お客さまに口座の入出金の機能を提供しているほか、ITシステムの保守・更新、AWSのクラウドサービスの利用、銀行代理業者を通じた住宅ローンの販売、バックオフィス業務等、他社の様々なサービスに依存しております。

外部委託を行うにあたっては、コンプライアンス・リスク統括部を統括部署として外部委託管理規則及び外部委託先管理要領を定め、外部委託開始前のリスクチェック及び委託先決定方法や委託開始後のモニタリング等について規定しております。外部委託先選定にあたっては、外部委託承認の必要基準、委託先選定基準等を定めており、委託部署が基準の充足度を確認の上、外部委託管理統括責任者（コンプライアンス・リスク担当役員）の承認を経て、委託先を決定しております。また、外部委託開始後のモニタリングでは、定例の年次モニタリング及び必要に応じた随時のモニタリングにおいて、リスクチェックを実施しております。以上の管理体制により、委託先の適格性検証や、委託期間中の継続的な委託先管理、問題発生時の対策策定等、体制整備に努めておりますが、委託先が効率的かつ低コストな方法でサービスを提供し続け、また、当社グループが求めるとおりにそのサービスを拡充できる保証はありません。

委託先において委託業務の遂行に支障・遅延をきたす事態となった場合、委託先における事務過誤等が発生した場合、委託先において情報漏洩事故が発生した場合、又は委託先との関係悪化等を理由に契約関係が解消された場合等において、当社グループが速やかに代替策を講じることができなかった場合等には、当社の事業運営に悪影響を及ぼすほか、これに対応するための費用の増加、当社グループ及びそのサービスに対する信頼の低下等につながり、その結果当社グループの事業、業績及び財政状態に悪影響を及ぼす可能性があります。

人材に関するリスク

当社グループは、先進的な技術を用いて高品質なユーザーインターフェース、ユーザーエクスペリエンス（UI/UX）による銀行サービスを行っており、高度な技術や経験を有する人材の確保、育成及び維持が不可欠です。当社グループはこのような人材の確保、育成及び維持のための施策を講じておりますが、専門的人材や高度な経験・技術を有する人材を中心に人材獲得競争が激化しており、かかる施策によっても、当社グループに必要な人材の十分な確保・維持が想定どおりに進まない場合、当社グループの事業、業績及び財政状態に悪影響を及ぼす可能性があります。

信用リスク

当社グループは、以下のとおり、貸出資産に係る信用リスクの増加に対する予防管理やリスク分散に向けた取組みを進め、信用リスク管理態勢の強化を図っておりますが、それぞれに掲げるようなリスクが生じる可能性があります。

a 個人向け貸出金に伴うリスク

当社グループの個人向け貸出金は、主として住宅ローンであります。個別の与信額は多額ではなく、不動産担保・団体信用生命保険等によりリスクの分散された貸出金であり、また、貸出にあたっては十分な審査を実施し、自己査定等により与信の事後管理も行っております。

しかしながら、景気動向、金利動向、不動産価格、雇用情勢等の各種経済条件の変動、債務者の経済状態、大規模な自然災害の発生等により、不良債権や与信関連費用が増加し、当社グループの業績及び財政状態に悪影響を及ぼす可能性があります。

b 保証会社の信用状況悪化に伴うリスク

当社では、個人向け貸出金の一部に対して保証会社による保証を受けております。これらの貸出金については、自己査定に基づき、保証会社の保証能力を検証しております。

しかしながら、景気動向、金利動向等の各種経済条件の変動等により、保証会社の信用状況が悪化し保証履行能力が低下した場合、与信関連費用が増加し、当社グループの業績及び財政状態に悪影響を及ぼす可能性があります。

c 証券化・流動化商品への投資に伴うリスク

当社では、住宅ローンやオートローン、リース料債権等を裏付とした証券化・流動化商品への投資を行っております。投資に際しては、投資金額の上限や決裁権限の設定、各種マニュアルの策定等の投資の枠組みを設定し、十分な審査を実施しており、また、投資した商品に対しては、裏付債権の状況、格付の動向、市場流動性、時価等について、随時・月次及び四半期毎の定期的なモニタリングを実施しております。

しかしながら、世界的な金融市場の動向、景気動向、金利動向、格付の動向等の各種経済条件の変動、法規制や会計基準の変更、地震等の自然災害の発生等により、当該裏付資産の資産価値が低下した場合や信用力が悪化した場合、あるいは当該証券化・流動化商品の市場流動性や価格が低下した場合には、当社グループの業績及び財政状態に悪影響を及ぼす可能性があります。

d 債券等への投資に伴うリスク

当社は格付機関により投資適格と評価されている債券等への投資を行っております。投資に際しては、投資金額の上限や決裁権限の設定、各種マニュアルの策定等の投資の枠組みを設定し、十分な審査を実施しており、また、投資した債券等に対しては、時価、発行体の信用状況、格付の動向、市場流動性等について、随時、月次及び四半期毎の定期的なモニタリングを実施しております。

しかしながら、世界的な金融市場の動向、景気動向、金利動向、格付の動向等の各種経済条件の変動等により、債券発行体の信用力が悪化するあるいは債券の市場流動性が低下する等の状況が生じた場合、当社グループの業績及び財政状態に悪影響を及ぼす可能性があります。

e 貸倒引当金に伴うリスク

当社グループは貸出先の信用状況の他、差し入れられた担保の価値変動や経済状況等を必要に応じて考慮し、貸倒引当金を計上しております。

しかしながら、景気動向、金利動向等の各種経済条件の変動、貸出先の信用状況の変化、担保価値の下落、また昨今の新型コロナウイルス感染症の感染拡大を起因とした経済の悪化による延滞・債務不履行の増加等その他予期せざる理由により、貸倒引当金の積み増しが必要となり、当社グループの業績及び財政状態に悪影響を及ぼす可能性があります。また、実際の貸倒費用が貸倒引当金計上時点における見積りと乖離する恐れがあり、その場合も、当社グループの業績及び財政状態に悪影響を及ぼす可能性があります。

資金の流動性に関するリスク

当社は、現時点においては資金源として預金と借入金に基本的に依存しており、また、流動化証券のポートフォリオも保有しています。特に、当社においては、資産の約半分を満期が長い住宅ローンが占める一方で、資金源の約7割を流動性預金が占めており、お客さまがスマートフォンを操作することで簡単に預金を引き出せることの結果として、安定的な資金繰りを維持することが困難になる可能性が他行よりも高いと認識しております。そのため、安定的な資金繰りを確保することを目的として、預金・貸出金等の入出金ギャップから発生する資金の不足に対しては、限度額の設定を行い、事前に把握することで、流動性リスクの適切なコントロールに努めております。また、預金・貸出金等の動向の調査、及び当社の流動性に影響を与える複数の指標のモニタリング等により、資金繰りの悪化に繋がる兆候の把握に努めております。

しかしながら、大規模な金融システム不安が発生し当社グループの保有資産に係る大幅な価格の下落や市場の流動性の縮小が生じた場合、当社グループの財政状態や経営成績が悪化した場合、又は当社グループに対する格付けの引下げや悪意を持った風評等が生じた場合等には、通常より著しく高い金利による資金調達を余儀なくされるか、市場から必要な資金の調達が困難になるか、又は想定範囲を超える預金が流出し、資金繰りに支障が生じる等の可能性があります。その結果、当社グループの事業、業績及び財政状態に悪影響を及ぼす可能性があります。

リスク管理の方針及び手続の有効性に関するリスク

当社グループは、上記のとおりリスク管理の方針及び手続を規定し、リスク管理の強化に努めております。

しかしながら、新しい分野への業務進出や急速な業務展開、外部環境の急激な変化等の要因により、当社グループのリスク管理の方針及び手続が有効に機能しない可能性があります。また、当社グループのリスク管理の方針及び手続の一部は、過去の経験・データに基づいて構築されたものもあること、将来の当社グループの事業に関し生じる様々なリスクの顕在化を正確に予測し、対処することには限界があることもあり、結果的に当社グループのリスク管理の方針及び手続が有効に機能しない場合があります。こうした当社グループのリスク管理の方針及び手続が有効に機能しない場合には、当社グループの事業、業績及び財政状態に悪影響を及ぼす可能性があります。

規制に関するリスク

当社は、銀行法第4条第1項の規定に基づき、銀行業を営むことについての免許（免許書番号金監第2312号）の交付を受け、預金、為替、貸付業務をはじめとする種々の業務を営んでおります。そのため、当社は銀行業者として銀行法に基づき自己資本比率規制等様々な規制を遵守する必要があるほか、金融庁により広範な監督を受けております。また、銀行法第26条において業務の停止等及び同第27条において免許の取消し等の要件が定められており、当該要件に該当した場合、業務の停止、免許の取消し等の処分を命じられる可能性があります。

現時点で、当社はこれらの事由に該当する事実はないと認識しておりますが、将来、何らかの事由により業務の停止、免許の取消し等の処分を命じられた場合には、当社グループの事業、業績及び財政状態に重大な悪影響を及ぼす可能性があります。

当社グループは、事業活動を行う上で、銀行法以外にも、金融商品取引法、預金保険法、犯罪による収益の移転防止に関する法律、外国為替及び外国貿易法、個人情報保護に関する法律をはじめとする様々な法律、規制、政策、実務慣行、会計制度及び税制等の法令諸規則を遵守する必要があります。これらの規制への違反が生じた場合にも、免許の取消し等の行政処分や調査手続等のほか、お客さまや提携先からのクレームや訴訟提起を受け、また、資金調達や事業戦略の履行に支障をきたす可能性があります。

また、これらの法令諸規則は将来において新設・変更・廃止される可能性があり、その内容によっては、商品・サービスの提供その他の事業活動に制約が生じ、又は新たなリスク管理手法の導入その他の体制整備が必要となる等により、費用の増加や収益性の低下、またこれによる一部の事業からの撤退につながる可能性もあります。これらの結果、当社グループの事業、業績及び財政状態に悪影響を及ぼす可能性があります。

自己資本比率に関するリスク

当社及び当社グループは「銀行法第14条の2の規定に基づき、銀行がその保有する資産等に照らし自己資本の充実の状況が適当であるかどうかを判断するための基準（平成18年金融庁告示第19号）」に基づき自己資本比率を算定しており、国内基準行である当社及び当社グループは4%以上の自己資本比率の維持が求められています。

しかしながら、自己資本比率は本書の「事業等のリスク」に記載している各種リスクの顕在化等を主な要因として低下する可能性があり、その場合は資金調達コストの上昇等により、当社グループの事業、業績及び財政状態に悪影響を及ぼす可能性があります。また、仮に自己資本比率が基準値の4%を下回った場合、早期是正措置により、金融庁長官から業務の全部又は一部停止等を含む様々な命令を受けることとなり、その結果、当社グループの事業、業績及び財政状態に著しい悪影響を及ぼす可能性があります。

事務リスク

当社グループは、預金・為替・貸出等の銀行業務における事務処理を行ううえで、事務処理体制の整備、事務処理状況の点検等の事務リスク管理を通じて円滑かつ適正な事務処理を行っており、役職員による事務処理上の過誤や内部不正等の潜在的な事務リスクの顕在化を未然に防止するよう努めております。

しかしながら、仮にこうした事務リスク管理が奏功せずに事務リスクが顕在化し、役職員による重大な事務過誤や内部不正等が発生した場合には、損失の発生、行政処分・罰則の適用や当社グループ及びそのサービスに対する信頼の低下等により、当社グループの事業、業績及び財政状態に悪影響を及ぼす可能性があります。

システムリスク

当社グループはインターネット専門銀行であり、システムがサービスの競争力の源泉でありサービスそのものであることから、当社グループ、委託先及び提携先のシステム障害等のシステムリスク低減をビジネスの重要課題ととらえ、システムを継続的に安定稼働させるためにシステムの地理的な冗長化対応や24時間365日のシステム監視体制の構築、システム開発プロセスの標準化、定期的な各システムに対するリスク評価の実施等の適切な管理体制を整備し、システムリスクの顕在化防止に取り組んでおります。

しかしながら、かかる管理体制の整備にも関わらず、内部要因・外部要因に起因するシステム障害、自然災害やその他不測の事態等によってシステムリスクが顕在化し、取引の遅延・停止等が発生した場合や、お客さま情報の漏洩、滅失等が発生した場合には、当社グループの事業に重要な悪影響が生じるほか、当社グループに対する行政処分、罰則の適用や当社グループ及びそのサービスに対する信頼の低下等により、当社グループの事業、業績及び財政状態に悪影響を及ぼす可能性があります。

当社グループの勘定系システムは、システムセンターを地理的に分散して稼働させております。一方で、クラウド上で稼働しているその他のシステムについては、複数のシステムセンターで分散を図っているものの、東京周辺に集中しているため、首都圏大規模震災等の災害が発生した際には当社グループの業務に重大な支障が生じる可能性があります。現在、当社WebシステムやFIDOシステムなど当社顧客にクラウド上でサービスを提供するシステム及び業務についても地理的な分散を強化することを企図しており、今年度より一部のシステムから順次分散化を図る予定ですが、このような災害発生時に当社グループ又はそのサービスプロバイダが速やかにシステムを再開できる保証はありません。なお、2022年7月に実施した勘定系システムの更改後に、当社グループの一部のサービスに複数回のシステム障害が生じました。当社グループは、かかる障害の再発を防止すべく、システム設定値の悉皆調査、新たなモニタリング項目の追加、金融系システムコンサルティング会社からの派遣人員増強、積極的な人員採用活動、システム障害発生時の顧客対応要領の改定等の様々な手立てを講じておりますが、勘定系システムに障害が生じた場合には、当社グループの事業に重大な悪影響を及ぼす可能性があります。

また、当社グループはお客さまの利便性を高めるため、APIやSDK（注）の活用により他社のシステムとの連携を行っております。特にBaaS事業においては、提携先のITシステムの効果的な利用・連携を通じて、提携先のウェブサイト又はアプリケーションから当社グループの銀行サービスへの遷移を可能とすることが重要であり、これを効率的かつ迅速に行うため、銀行機能をSDKとして提携先のアプリケーションに組み込むことで、提携先が増加しても迅速にBaaS事業を展開できるようにしています。しかしながら、提携先が構築したアプリケーションの不具合や、その他の第三者と連携して提供する当社グループのサービスに中断やアクセス制限等の支障が生じた場合、当社グループ及びそのサービス、さらには提携先に対する信頼が低下し、BaaS事業の成長に悪影響が生じる可能性があります。

（注）Software Development Kitの略。ソフトウェア開発に必要なツールがセットとなっており、開発に係る様々な工程を省略することができる。

情報漏洩等に関するリスク

当社グループは、銀行法、金融商品取引法をはじめとする国内外の法令等を遵守すること、また個人情報保護法、行政手続における特定の個人を識別するための番号の利用等に関する法律等に基づき顧客情報等を適切に保護することが求められております。当社グループでは、コンプライアンス・リスク統括部が情報管理における責任部署として、情報セキュリティ管理規程（セキュリティポリシー）、情報セキュリティ管理規則（セキュリティスタンダード）等情報セキュリティに関する各種規定類を策定しております。また、顧客情報を格納するフォルダを通常業務で利用するフォルダと明確に分離しデータの移動を制限すること、及び外部への情報の持ち出し時に上長による承認を必須とする等、適正な業務フローやシステム構築、各種マニュアル類に基づく管理態勢の構築及び情報管理やセキュリティ対応等の厳格なルール運用を通じ、情報漏洩や紛失リスク等の低減に努めております。

しかしながら、個人情報の管理に対するメディア、当局及びお客さまからの監視は近年厳しくなっており、上記の態勢整備にも関わらず、内部要因・外部要因に起因する事務過誤・システム障害、不正アクセスやコンピューターウイルスへの感染等により、当社グループが利用する外部業者や提携先において、顧客情報をはじめ当社グループの重要情報が漏洩・紛失した場合には、当社グループに対する業務改善命令や業務の停止を含む行政処分、罰則の適用や当社グループ及びそのサービスに対する信頼の低下等により、当社グループの事業、業績及び財政状態に悪影響を及ぼす可能性があります。

自然災害等に関するリスク

当社グループの本社、ITセンターやコンピューターネットワークその他の設備について、地震、台風、洪水、津波、竜巻、豪雨、大雪、火山活動等の自然災害や火災、停電、電力不足をはじめとするその他の災害、異常気象、気候パターンの変化等の気候変動、テロリズムその他の犯罪行為、新型コロナウイルス感染症をはじめとする感染症の流行その他様々な事象により、システム障害や設備の利用不能等が発生した場合には、物理的・経済的な損害が発生するほか、当社グループの事業運営に重大な悪影響が生じるおそれがあります。当社グループでは、有事に備えて、業務運営上、有事の際の対応手順等の要領化、データのバックアップ、定例的な訓練の実施等の適切なイベントリスク管理を行っておりますが、仮に想定をはるかに上回る大規模な自然災害やシステム障害等の事態が発生し、結果的にこうしたイベントリスク管理が機能しなかった場合には、業務の停止及びそれに伴う損害賠償、行政処分、罰則の適用や、当社グループ及びそのサービスに対する信頼の低下等が生じること等により、当社グループの事業、業績及び財政状態に悪影響を及ぼす可能性があります。

ブランド・風評に関するリスク

当社グループの銀行業務は主に個人のお客さまを対象としていることから、既存のお客さまの維持や新規のお客さまの獲得に際しブランド力が極めて重要であると考えています。当社グループに対する否定的な風評により当社グループのブランドや評判が損なわれる可能性があるため、当社グループは、当社グループ及び当社株主等に関して事実即ち内容の報道等がなされているかを随時確認し、適切でない報道等があった場合の対応策を含め、風評リスクの管理態勢を構築しております。

しかしながら、上記のような管理態勢にも関わらず、一般的に報道・風評・風説等は、その内容の信憑性の度合いに関わらず、近年のソーシャルメディアの急激な普及も背景に、インターネット等を通じて、短時間に不特定多数の方々に流布されやすいこと、また、インターネット等の匿名性から発信者に対して当社グループが十分に責任を追及できない可能性があることから、こうした誤った報道等が当社グループ及びそのブランドに対する信頼の低下等をもたらし、既存のお客さまの維持、新規のお客さまの獲得又は優秀な人材の確保・定着に重大な支障が生じる結果、当社グループの事業、業績及び財政状態に悪影響を及ぼす可能性があります。

訴訟等に関するリスク

当社グループでは、銀行業を営む金融機関として、法令諸規則を遵守し、また、訴訟その他の法的手続に関するリスクを十分に認識し、業務遂行にあっております。

しかしながら、業務遂行にあたり当社グループの債務不履行、法令等の違反、知的財産権の侵害等を理由に損害賠償請求等の訴訟等を提起される可能性があり、その結果によっては、多額の損害賠償等の責任を負い、又はこれに対応するために多額の費用が生じるほか、当社グループ及びそのサービスに対する信頼の低下等が生じること等により、当社グループの事業、業績及び財政状態に悪影響を及ぼす可能性があります。

出資会社等との関係に関するリスク

SBIホールディングス株式会社及び三井住友信託銀行株式会社は現在当社株式をそれぞれ34%ずつ保有しており、当社株式の上場時においても引き続き当社の筆頭株主となっております。当社は、意思決定の透明性・公正性を確保するため、過半数が独立社外取締役で構成される任意の指名・報酬委員会を設置する等、独立社外取締役に中心的な役割を担わせることで、取締役会による業務執行の監督機能を強化しておりますが、両株主は、当社株式の上場後においても、当社の役員を選解任やその他株主の承認を必要とする事項について引き続き一定の影響力を有する等、当社の株主総会決議の結果に重要な影響を及ぼす可能性があり、また、両株主が当社の事業や経営方針に関して有する利益は、当社の他の株主の利益と異なる可能性があります。

両株主およびそれらの関連会社と一定金額以上の取引を行うにあたっては、関連当事者等取引管理規程に基づき、関連当事者等と取引を行うことの妥当性について、個別取引毎に経営会議又は取締役会で確認を行っております。毎事業年度末時点で該当取引を継続する場合にも、同様に事業上の必要性や取引条件の妥当性等を確認し、取締役会の承認を得ております。

また、両株主に対して、パーゼル 最終化の影響の見通しが固まりつつあったことを踏まえ、資本水準の最適化を図りつつ高いROE水準を維持・向上する観点で2023年1月20日を効力発生日とする配当を実施しました。配当実施にあたっては、配当後の財務の健全性について検証しております。配当の内容は、「第4 提出会社の状況 3. 配当政策」でご確認ください。

当社株式の流通株式数及び流通株式比率は投資家による売買を通じて変動することとなりますが、今後においても取引所が定める形式要件を充足し続けるために、流動性確保に努める方針としております。当社の流通株式比率は、取引所が定める形式要件に近い水準であります。将来的な株式を活用したインセンティブプランの検討や、事業規模・売上高及び利益額・利益の成長を通じた株主層の拡大等により流通株式比率の向上に努めていきます。

また、両株主が当社株式を市場内外で売却する場合又はその懸念が市場において認識される場合、当社株式の需給の悪化又はそのおそれにより、当社株式の市場価格に悪影響を及ぼす可能性があります。

当社グループと両株主との関係については以下のとおりであります。

< SBIホールディングスグループ >

当社はSBIホールディングス株式会社の持分法適用会社であり、同社を構成するグループにおいて、グループの金融サービス事業における中核会社の1つとして位置付けられております。SBIホールディングスグループと当社との関係の詳細は以下のとおりであります。

a SBIホールディングスグループとの人的関係

当社役員のうち1名は、本書提出日現在において、当社の株主であるSBIホールディングス株式会社の取締役副社長及び同社の複数の子会社等の役員と当社取締役を兼務しております。また、当社グループでは、SBIホールディングス株式会社から出向社員の受け入れも行っております。今後、何らかの事情により当社とSBIホールディングス株式会社との関係に変化が生じた場合、これらの人的関係も変動し、当社グループの事業遂行に影響を与える可能性があります。

b SBIホールディングスグループとの取引関係

当社は、SBIホールディングス株式会社のグループ企業である株式会社SBI証券を銀行代理業者として、株式会社SBI証券に当社円普通預金口座開設等の媒介業務を委託しており、ハイブリッド預金取引等により、当社グループのお客さま獲得における主要経路の一つとなっております。2023年3月末の当社預金口座約614万のうち、SBIハイブリッド預金の利用者数は合計350万人を超え、また2023年3月末の当社円貨預金残高約7.6兆円のうち、SBIハイブリッド預金残高は約2.7兆円と35.8%を占めております。また、当社は、金融商品仲介業務として、当社グループのお客さまに対し、株式会社SBI証券の取扱う有価証券や投資信託等様々な金融商品及びサービスを提供しております。

当連結会計年度におけるSBIホールディングスグループとの主な取引関係は以下のとおりです。

取引先	取引の内容	取引金額 (百万円)	取引条件等の決定方法
株式会社SBI証券	金融商品仲介手数料の受取り	579	市場での取引価格を勘案し、交渉の上決定しております。
	銀行代理業委託手数料の支払い	332	市場での取引価格を勘案し、交渉の上決定しております。
SBI生命保険株式会社	保険料の支払い(注)	2,700	市場での取引価格を勘案し、交渉の上決定しております。
SBIマネープラザ株式会社	銀行代理業委託手数料の支払い	1,308	市場での取引価格を勘案し、交渉の上決定しております。

(注) 配当金受取り控除後の金額です。

SBIホールディングス株式会社が2021年12月に連結子会社とした株式会社SBI新生銀行は、銀行業を主業としており、預金・貸出(住宅ローン、カードローン等)・決済業務において当社と競合する分野が存在します。SBIホールディングス株式会社の子会社である株式会社SBI証券及びSBIマネープラザ株式会社は当社を所属銀行とする銀行代理業者であります。株式会社SBI証券は2022年8月より、SBIマネープラザ株式会社は2023年1月より株式会社SBI新生銀行の銀行代理業者として業務を開始しました。上記提携開始後の2023年3月末時点では、株式会社SBI証券及びSBIマネープラザ株式会社を通じて獲得される当社の預金口座数や住宅ローンの実行額の顕著な変動は確認されておりませんが、今後の取組み次第で変動が生じる可能性があります。また、SBIホールディングス株式会社は、2022年11月に、アルヒ株式会社株式に対する公開買付けを完了し子会社としました。両社間で2022年9月に締結された業務提携契約に基づき、住宅ローン商品等の共同開発及び共同提供を行うことに加え、SBIホールディングスグループの各企業及びアルヒ株式会社グループがそれぞれの顧客層への販売機会拡大に向けた協業の推進等を行うとされており、協業の進捗状況等によっては、アルヒ株式会社ないしSBIホールディングスグループの各企業を通じて獲得される当社の住宅ローン実行額が減少する可能性があります。

また、2023年3月1日から、株式会社SBI証券が株式会社三井住友銀行を所属銀行とする銀行代理業者として同行の口座開設等の契約締結の媒介を行うこと等を含む業務提携を開始しておりますが、かかる提携の進捗状況等によっては、株式会社SBI証券を通じて獲得される当社の預金口座数や住宅ローンの実行額が減少する可能性があります。

上記の他、当社への出資比率等の変更を含め、当社グループとSBIホールディングスグループの各企業との関係に変化が生じ、関係が希薄化した場合には、当社との取引関係の見直し等がなされ、競合関係が生じ、株主の商号が使用できなくなり、又は新規の口座開設やSBIハイブリッド預金による預金、住宅ローンの獲得等に悪影響が生じる可能性があります。これらの事象が生じた場合には、当社グループの事業、業績及び財政状態に悪影響を及ぼす可能性があります。

<三井住友トラスト・グループ>

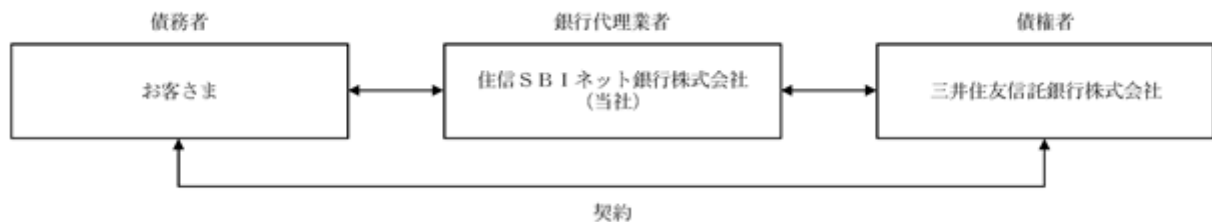
当社は三井住友トラスト・グループ（三井住友トラスト・ホールディングス株式会社並びにその子会社及び関連会社をいう。以下同じ。）のグループ企業である三井住友信託銀行株式会社の持分法適用関連会社であり、同社を構成するグループにおいて、インターネットバンキングサービスを提供する戦略的パートナーに位置付けられています。三井住友トラスト・グループと当社との関係の詳細は以下のとおりであります。

a 三井住友トラスト・グループとの人的関係

当社役員のうち1名は、本書提出日現在において、当社の株主である三井住友信託銀行株式会社の取締役常務執行役員と三井住友トラスト・ホールディングス株式会社の執行役常務と当社取締役を兼務しております。また、当社グループでは、三井住友信託銀行株式会社から出向社員の受け入れも行っております。今後、何らかの事情により当社グループと三井住友トラスト・グループの各企業との関係に変化が生じた場合、これらの人的関係も変動し、当社グループの事業遂行に影響を与える可能性があります。

b 三井住友トラスト・グループとの取引関係

当社は、三井住友トラスト・グループの各企業より経営管理面における有形無形の支援を得ております。また、2012年1月より、住友信託銀行株式会社（現 三井住友信託銀行株式会社）の銀行代理業者となり、現在、インターネット上で受け付けを行う「ネット専用住宅ローン」については、同社商品を提供しております。なお、当該スキームの概要は以下のとおりであります。



銀行代理業者である当社は、三井住友信託銀行株式会社に代わって住宅ローンの募集を行い、契約締結の代理及び契約後の管理を担っております。そのため、三井住友信託銀行株式会社が金利の決定権など当該商品設計の権利を有しております。

また、本書提出日現在、三井住友信託銀行株式会社との間で「NEOBANK®」サービスの提供に向けた協議を行っております。そして、当該「NEOBANK®」サービスを提供する場合には、三井住友信託銀行株式会社が当社の銀行代理業者としてインターネットを通じて当社の住宅ローンを販売することとなること等も踏まえ、当社が三井住友信託銀行株式会社の銀行代理業者として同社の商品である「ネット専用住宅ローン」を販売するという現在のスキームについては、新たな協業への移行により取扱いを停止する予定です。その場合、現在のスキームに基づき当社が三井住友信託銀行株式会社から受領している手数料が減少する可能性、当社の住宅ローンの取扱高が減少する可能性、仮にかかる移行により当社の住宅ローンの取扱高が増加する場合は自己資本比率が低下する可能性等があり、当社グループの事業、業績及び財政状態に悪影響を及ぼす可能性があります。

当連結会計年度における三井住友トラスト・グループとの主な取引関係は以下のとおりです。

取引先	取引の内容	取引金額 (百万円)	取引条件等の決定方法
三井住友信託銀行株式会社	銀行代理業委託手数料の受取り	1,297	市場での取引価格を勘案し、交渉の上決定しております。
	代理店サービシング手数料の受取り	684	市場での取引価格を勘案し、交渉の上決定しております。

当社への出資比率等の変更等により、当社グループと三井住友トラスト・グループとの関係に変化が生じ、関係が希薄化した場合や、業務上の理由により、当社への支援や当社との提携関係の見直し等がなされたり、同社グループとの間に競合関係が生じる等した場合には、同社グループの商号が使用できなくなったり、又は同社グループとの取引関係の全部若しくは一部が解消される等の可能性があります。これらの事象が生じた場合には、当社グループの事業、業績及び財政状態に悪影響を及ぼす可能性があります。

4【経営者による財政状態、経営成績及びキャッシュ・フローの状況の分析】

1．経営成績等の状況の概要

(金融経済環境)

当連結会計年度を振り返りますと、国内の新型コロナウイルスの行動制限は緩和され、世界的にも行動規制緩和・撤廃の動きが継続している状況です。一方、インフレ圧力の高まりによる諸外国の金利上げ等の金融政策の変更や、ウクライナ情勢の悪化等による国内外の景気影響が懸念される状況です。

日本経済においては、新型コロナウイルス蔓延に起因する過度な景気後退懸念は後退しておりますが、金融資本市場においては、2022年12月の日本銀行の金融政策決定会合で、イールドカーブコントロール（長短金利操作）の10年物日本国債金利の変動幅が「±0.25%」から「±0.50%」に変更されたことを受けて、一時、市場では変動幅上限の0.50%に近い水準まで日本国債10年物金利が上昇し、日本銀行総裁人事や新総裁による政策修正への思惑によって市場金利が変動する状況になりました。

米国においては、急速なインフレ抑制を主目的として、米国連邦準備制度理事会（FRB）の連邦公開市場委員会は、政策金利であるフェデラル・ファンド（FF）金利の誘導目標を大幅に引き上げました。その後、米国及びスイスの一部の銀行において経営状況が悪化し、破綻処理又は他行と救済合併される事態となり、景気悪化が懸念される状況となりました。

為替市場は、当連結会計年度期初のドル円（日本銀行、ドル円スポット17時）が122.64円だったのに対し、期末時点では133.12円となりました。

株式市場においては、諸外国の市場へ供給する資金量の削減や利上げ等の影響による景気後退懸念が高まっておりますが、日経平均株価は当連結会計年度期初始値の2万7,624円から期末時点終値の2万8,041円の間で推移しました。

(事業の経過等)

当社グループは、2007年9月の営業開始以来、「どこよりも使いやすく、魅力ある商品・サービスを24時間・365日提供するインターネットフルバンキング」を基本的コンセプトとして、その実現に力を注いでまいりました。多くのお客さまからご支持をいただいた結果、当連結会計年度末日現在における口座数は614万件、預金総額は7兆9千億円台となりました。

当社グループの主力商品である住宅ローンでは、より多くのお客さまに当社商品を提供できるよう当連結会計年度も銀行代理業者による店舗網拡大を進めており、当連結会計年度を通じて多くの企業と新たな銀行代理業委託契約を締結しております。こうした取組みの結果、2023年3月には開業来の住宅ローン累計取扱額が9兆円を突破しました。

また、近年では顧客基盤を有する企業に対し、当社の金融インフラをBaaS（Banking as a Service）として提供し、優れた顧客体験を実現する「NEOBANK®」サービスを中心としたBaaS事業を推進しており、これまでなかった新たなカスタマーエクスペリエンスの提供を目指しております。同事業として、2020年4月には、日本航空株式会社のグループ会社である、JALペイメント・ポート株式会社との共同事業として、「JAL NEOBANK」をリリースし、2021年3月には、カルチュア・コンビニエンス・クラブ株式会社のグループ会社である、株式会社Tマネーとの共同事業として、「T NEOBANK」をリリースしました。2022年3月期の「ヤマダNEOBANK」「おうちバンク」「SBI証券NEOBANK」の新規リリースに加え、2022年6月に株式会社高島屋の顧客向け銀行及び積立サービス「高島屋NEOBANK」、2022年10月にSBIレミット株式会社の顧客向け銀行サービス「SBIレミット支店」、2023年1月に第一生命保険株式会社の顧客向け銀行サービス「第一生命NEOBANK」、2023年3月にファイターズファンの皆さまのための銀行サービス「F NEOBANK(エフネオバンク)」、株式会社GA technologiesと不動産投資家向けネット銀行「RENOSY BANK(リノシーバンク)」の提供を開始しております。引き続き、当社は様々な企業に対し、当社の金融インフラをBaaSとして提供し、より多くのお客さまに最先端のテクノロジーを活用した金融サービスの提供を推進してまいります。

今後も引き続き、子会社の業務粗利益の拡大を目指すとともに「住信SBIネット銀行のフィデューシャリー・デューティーに関する取組みについて」にも掲げている「お客さま中心主義」を事業活動の原点に、インターネットの利便性を最大限活用し魅力ある金融サービスの開発・改善を進めてまいります。

(業績)

当連結会計年度の業績

当連結会計年度の損益の状況につきましては、経常利益が293億円（前年同期比26.3%増）、親会社株主に帰属する当期純利益が199億円（同16.5%増）となりました。これは、住宅ローン等を中心とした個人向けローンが引続き好調に推移したことや、決済関連手数料の増加等が寄与したものです。なお、1株当たり当期純利益は132円18銭となりました。

資産負債の状況

当連結会計年度における資産負債の状況につきましては、総資産は前連結会計年度末比1,449億円増加し8兆6,790億円となりました。このうち、現金預け金につきましては同6,669億円減少し1兆1,004億円、貸出金につきましては住宅ローン等への積極的な取組みにより同1兆2,040億円増加し6兆5,948億円、有価証券は再投資の難しい運用難の環境を背景に同2,458億円減少し5,587億円となりました。一方、負債は同1,586億円増加し8兆5,473億円となりました。このうち預金につきましては、普通預金や円定期預金等を中心に同8,628億円増加し7兆9,754億円となりました。また、債券貸借取引受入担保金は同2,239億円減少し1,458億円、借入金は4,864億円減少し3,000億円となりました。純資産は親会社株主に帰属する当期純利益199億円を計上したことや、利益剰余金を原資とする300億円の現金配当の実施、その他有価証券評価差額金及び繰延ヘッジ損益の変動を要因として、同137億円減少し1,316億円となりました。

セグメントの状況

当連結会計年度における報告セグメントの状況につきましては、デジタルバンク事業については、主力事業である住宅ローンの実行による貸出事務手数料やキャッシュレス化の進展による決済関連手数料といった役務取引等収益の増加や、海外の市場金利上昇を背景とした資金利益の増加などが寄与し、業務粗利益が589億円（前年同期比11.8%増）、広告宣伝費等の増加や事務関連の業務委託費用の増加等の結果として、経費等は308億円（同11.6%増）、経常利益は280億円（同12.0%増）となりました。BaaS事業については、銀行本体での口座数増加によるアカウント手数料増加や住宅ローンの実行による手数料増加の他、当社の連結子会社であるネットムーブ株式会社の業績が好調であったことなどから、業務粗利益が48億円（前年同期比161.9%増）、継続的なシステム投資に加え「NEOBANK®」サービスに係る広告宣伝費等により経費等は36億円（同0.3%増）、経常利益は12億円（前年同期比29億円の改善）となりました。

当連結会計年度より、報告セグメント別の経営成績をより適切に反映させるため、測定方法を変更しております。「第5 経理の状況 1 連結財務諸表等 (1) 連結財務諸表 注記事項 (セグメント情報等) 4. 報告セグメントの変更等に関する事項」をご参照ください。

また、当連結会計年度より、従来「営業経費」として計上していた住宅ローン関連費用等を「役務取引等費用」として組替えております。詳細については、「第5 経理の状況 1 連結財務諸表等 (1) 連結財務諸表 注記事項 (表示方法の変更)」をご参照ください。

キャッシュ・フローの状況

当連結会計年度のキャッシュ・フローの状況につきましては、営業活動によるキャッシュ・フローは、顧客基盤の拡大に伴う預金が増加する一方で住宅ローンを中心とした貸出金の増加や債券貸借取引受入担保金並びに借入金の減少により9,497億円の支出（前連結会計年度は4,621億円の収入）、有価証券の取得・処分等の投資活動によるキャッシュ・フローは、有価証券の売却・償還等により3,127億円の収入（同2,056億円の支出）、財務活動によるキャッシュ・フローは、特別配当300億円の支払により299億円の支出（同6億円の支出）となり、現金及び現金同等物の当連結会計年度末残高は、前連結会計年度末比6,669億円減少し、1兆1,004億円となりました。

(1) 国内・国際業務部門別収支

当連結会計年度の資金運用収支は407億円、役務取引等収支は156億円、その他業務収支は64億円となりました。これを国内・国際業務部門別にみますと、国内業務部門は、資金運用収支は380億円、役務取引等収支は154億円、その他業務収支は40億円となりました。一方、国際業務部門では資金運用収支は27億円、役務取引等収支は2億円、その他業務収支は24億円となりました。

種類	期別	国内業務部門	国際業務部門	合計
		金額(百万円)	金額(百万円)	金額(百万円)
資金運用収支	前連結会計年度	34,521	2,081	36,603
	当連結会計年度	38,063	2,716	40,779
うち資金運用収益	前連結会計年度	38,092	4,336	28 42,401
	当連結会計年度	40,887	6,606	12 47,481
うち資金調達費用	前連結会計年度	3,571	2,254	28 5,798
	当連結会計年度	2,824	3,890	12 6,702
役務取引等収支	前連結会計年度	12,198	292	12,491
	当連結会計年度	15,413	257	15,671
うち役務取引等収益	前連結会計年度	34,629	516	35,145
	当連結会計年度	41,637	545	42,182
うち役務取引等費用	前連結会計年度	22,431	223	22,654
	当連結会計年度	26,223	288	26,511
その他業務収支	前連結会計年度	3,196	1,220	4,416
	当連結会計年度	4,020	2,424	6,444
うちその他業務収益	前連結会計年度	3,866	1,484	5,351
	当連結会計年度	5,508	2,595	8,104
うちその他業務費用	前連結会計年度	669	264	934
	当連結会計年度	1,487	171	1,659

(注) 1. 国内業務部門は円建諸取引、国際業務部門は外貨建諸取引(外貨預金等)であります。

ただし、円建対非居住者取引は国際業務部門に含めております。(以下の各表も同様であります。)

2. 資金調達費用は金銭の信託運用見合費用(前連結会計年度6百万円、当連結会計年度4百万円)を控除して表示しております。
3. 資金運用収益及び資金調達費用の合計欄の上段の計数は、国内業務部門と国際業務部門の間の資金貸借の利息であります。
4. 当連結会計年度より、従来「営業経費」として計上していた住宅ローン関連費用等を「役務取引等費用」として組替えております。詳細については、「第5 経理の状況 1 連結財務諸表等 (1) 連結財務諸表 注記事項 (表示方法の変更)」をご参照ください。

(2) 国内・国際業務部門別資金運用 / 調達状況

当連結会計年度の資金運用勘定につきましては国内・国際業務部門合計の平均残高が7兆6,737億円、利回りが0.61%となりました。また資金調達勘定につきましては平均残高が8兆3,635億円、利回りが0.08%となりました。これを国内・国際業務部門別にみますと、国内業務部門は、資金運用勘定の平均残高が7兆3,454億円、利回りが0.55%となりました。また資金調達勘定の平均残高が8兆361億円、利回りが0.03%となりました。一方、国際業務部門では、資金運用勘定の平均残高が3,478億円、利回りが1.89%となりました。また資金調達勘定の平均残高が3,470億円、利回りが1.12%となりました。

国内業務部門

種類	期別	平均残高	利息	利回り
		金額(百万円)	金額(百万円)	(%)
資金運用勘定	前連結会計年度	(29,350) 6,323,609	(28) 38,092	0.60
	当連結会計年度	(19,653) 7,345,499	(12) 40,887	0.55
うち貸出金	前連結会計年度	4,913,768	34,474	0.70
	当連結会計年度	6,024,598	37,534	0.62
うち有価証券	前連結会計年度	402,250	1,419	0.35
	当連結会計年度	357,442	1,470	0.41
うちコールローン及び買入手形	前連結会計年度	1,205	3	0.29
	当連結会計年度	-	-	-
うち買入金銭債権	前連結会計年度	282,173	1,306	0.46
	当連結会計年度	268,286	1,146	0.42
うち預け金	前連結会計年度	634,372	855	0.13
	当連結会計年度	615,783	718	0.11
資金調達勘定	前連結会計年度	(-) 7,254,635	(-) 3,571	0.04
	当連結会計年度	(-) 8,036,198	(-) 2,824	0.03
うち預金	前連結会計年度	6,395,279	2,118	0.03
	当連結会計年度	7,322,167	1,566	0.02
うちコールマネー及び売渡手形	前連結会計年度	44,079	12	0.02
	当連結会計年度	65,252	29	0.04
うち売現先勘定	前連結会計年度	-	-	-
	当連結会計年度	-	-	-
うち債券貸借取引受入担保金	前連結会計年度	206,799	20	0.00
	当連結会計年度	198,168	19	0.00
うち借入金	前連結会計年度	622,521	-	-
	当連結会計年度	463,570	0	0.00

(注) 1. 資金運用勘定は無利息預け金の平均残高(前連結会計年度1,052,845百万円、当連結会計年度825,855百万円)を、資金調達勘定は金銭の信託運用見合額の平均残高(前連結会計年度14,178百万円、当連結会計年度14,070百万円)及び利息(前連結会計年度6百万円、当連結会計年度4百万円)を、それぞれ控除して表示しております。

2. ()内は国内業務部門と国際業務部門の間の資金貸借の平均残高及び利息(内書き)であります。

3. 平均残高は原則として日々の残高の平均に基づいて算出しておりますが、連結子会社については、半年毎の残高に基づく平均残高を利用しております。

国際業務部門

種類	期別	平均残高	利息	利回り
		金額(百万円)	金額(百万円)	(%)
資金運用勘定	前連結会計年度	(-) 313,605	(-) 4,336	1.38
	当連結会計年度	(-) 347,858	(-) 6,606	1.89
うち貸出金	前連結会計年度	-	-	-
	当連結会計年度	-	-	-
うち有価証券	前連結会計年度	292,384	4,335	1.48
	当連結会計年度	333,196	6,567	1.97
うちコールローン及び買入手形	前連結会計年度	-	-	-
	当連結会計年度	-	-	-
うち買入金銭債権	前連結会計年度	-	-	-
	当連結会計年度	-	-	-
うち預け金	前連結会計年度	637	2	0.35
	当連結会計年度	717	32	4.47
資金調達勘定	前連結会計年度	(29,350) 312,752	(28) 2,254	0.72
	当連結会計年度	(19,653) 347,014	(12) 3,890	1.12
うち預金	前連結会計年度	281,893	864	0.30
	当連結会計年度	322,933	3,877	1.20
うちコールマネー及び売渡手形	前連結会計年度	-	-	-
	当連結会計年度	-	-	-
うち売現先勘定	前連結会計年度	21	0	0.35
	当連結会計年度	2,994	75	2.52
うち債券貸借取引受入担保金	前連結会計年度	-	-	-
	当連結会計年度	-	-	-
うち借入金	前連結会計年度	-	-	-
	当連結会計年度	-	-	-

(注) 1. 資金運用勘定は無利息預け金の平均残高(前連結会計年度 - 百万円、当連結会計年度 - 百万円)を控除して表示しております。

2. ()内は国内業務部門と国際業務部門の間の資金貸借の平均残高及び利息(内書き)であります。

3. 平均残高は原則として日々の残高の平均に基づいて算出しております。

合計

種類	期別	平均残高	利息	利回り
		金額(百万円)	金額(百万円)	(%)
資金運用勘定	前連結会計年度	6,607,864	42,401	0.64
	当連結会計年度	7,673,704	47,481	0.61
うち貸出金	前連結会計年度	4,913,768	34,474	0.70
	当連結会計年度	6,024,598	37,534	0.62
うち有価証券	前連結会計年度	694,634	5,754	0.82
	当連結会計年度	690,638	8,037	1.16
うちコールローン及び買入手形	前連結会計年度	1,205	3	0.29
	当連結会計年度	-	-	-
うち買入金銭債権	前連結会計年度	282,173	1,306	0.46
	当連結会計年度	268,286	1,146	0.42
うち預け金	前連結会計年度	635,009	857	0.13
	当連結会計年度	616,501	750	0.12
資金調達勘定	前連結会計年度	7,538,037	5,798	0.07
	当連結会計年度	8,363,559	6,702	0.08
うち預金	前連結会計年度	6,677,172	2,983	0.04
	当連結会計年度	7,645,101	5,443	0.07
うちコールマネー及び売渡手形	前連結会計年度	44,079	12	0.02
	当連結会計年度	65,252	29	0.04
うち売現先勘定	前連結会計年度	21	0	0.35
	当連結会計年度	2,994	75	2.52
うち債券貸借取引受入担保金	前連結会計年度	206,799	20	0.00
	当連結会計年度	198,168	19	0.00
うち借入金	前連結会計年度	622,521	-	-
	当連結会計年度	463,570	0	0.00

(注) 1. 資金運用勘定は無利息預け金の平均残高(前連結会計年度1,052,845百万円、当連結会計年度825,855百万円)を、資金調達勘定は金銭の信託運用見合額の平均残高(前連結会計年度14,178百万円、当連結会計年度14,070百万円)及び利息(前連結会計年度6百万円、当連結会計年度4百万円)を、それぞれ控除して表示しております。

2. 平均残高は原則として日々の残高の平均に基づいて算出しておりますが、連結子会社については、半年毎の残高に基づく平均残高を利用しております。

(3) 国内・国際業務部門別役務取引の状況

当連結会計年度の役務取引等収益は国内・国際業務部門合計で421億円となりました。これを国内・国際業務部門別にみますと、国内業務部門は416億円となりました。一方、国際業務部門では5億円となっております。また、役務取引等費用は国内・国際業務部門合計で265億円となりました。これを国内・国際業務部門別にみますと、国内業務部門は262億円となりました。一方、国際業務部門では2億円となっております。

種類	期別	国内業務部門	国際業務部門	合計
		金額(百万円)	金額(百万円)	金額(百万円)
役務取引等収益	前連結会計年度	34,629	516	35,145
	当連結会計年度	41,637	545	42,182
うち預金・貸出業務	前連結会計年度	24,154	131	24,285
	当連結会計年度	32,428	13	32,442
うち為替業務	前連結会計年度	2,470	174	2,644
	当連結会計年度	2,225	261	2,486
うち証券関連業務	前連結会計年度	1,034	-	1,034
	当連結会計年度	929	-	929
うち代理業務	前連結会計年度	2,212	-	2,212
	当連結会計年度	2,002	-	2,002
役務取引等費用	前連結会計年度	22,431	223	22,654
	当連結会計年度	26,223	288	26,511
うち為替業務	前連結会計年度	2,611	-	2,611
	当連結会計年度	2,138	-	2,138

(注) 当連結会計年度より、従来「営業経費」として計上していた住宅ローン関連費用等を「役務取引等費用」として組替えております。詳細については、「第5 経理の状況 1 連結財務諸表等 (1) 連結財務諸表 注記事項 (表示方法の変更)」をご参照ください。

(4) 国内・国際業務部門別預金残高の状況
預金の種類別残高(末残)

種類	期別	国内業務部門	国際業務部門	合計
		金額(百万円)	金額(百万円)	金額(百万円)
預金合計	前連結会計年度	6,818,675	293,917	7,112,592
	当連結会計年度	7,643,323	332,096	7,975,420
うち流動性預金	前連結会計年度	5,174,922	-	5,174,922
	当連結会計年度	5,854,714	-	5,854,714
うち定期性預金	前連結会計年度	1,641,811	-	1,641,811
	当連結会計年度	1,786,215	-	1,786,215
うちその他	前連結会計年度	1,940	293,917	295,858
	当連結会計年度	2,394	332,096	334,490
譲渡性預金	前連結会計年度	-	-	-
	当連結会計年度	-	-	-
総合計	前連結会計年度	6,818,675	293,917	7,112,592
	当連結会計年度	7,643,323	332,096	7,975,420

(注) 1. 流動性預金とは、普通預金であります。

2. 定期性預金とは、定期預金であります。

(5) 国内・海外別貸出金残高の状況
業種別貸出状況(末残・構成比)

業種別	前連結会計年度		当連結会計年度	
	金額(百万円)	構成比(%)	金額(百万円)	構成比(%)
国内	5,390,839	100.00	6,594,878	100.00
金融業	48,296	0.90	72,920	1.11
個人	4,780,346	88.68	5,686,878	86.23
国	560,866	10.40	833,393	12.64
その他	1,329	0.02	1,686	0.02
海外	-	-	-	-
合計	5,390,839		6,594,878	

(注) 特別国際金融取引勘定は該当ありません。

外国政府等向け債権残高(国別)
該当事項はありません。

(6) 国内・国際業務部門別有価証券の状況
有価証券残高(未残)

種類	期別	国内業務部門	国際業務部門	合計
		金額(百万円)	金額(百万円)	金額(百万円)
国債	前連結会計年度	385,929	-	385,929
	当連結会計年度	149,840	-	149,840
地方債	前連結会計年度	36,803	-	36,803
	当連結会計年度	17,230	-	17,230
短期社債	前連結会計年度	9,000	-	9,000
	当連結会計年度	13,500	-	13,500
社債	前連結会計年度	71,459	-	71,459
	当連結会計年度	59,975	-	59,975
株式	前連結会計年度	106	-	106
	当連結会計年度	179	-	179
その他の証券	前連結会計年度	4,513	296,852	301,365
	当連結会計年度	830	317,212	318,042
合計	前連結会計年度	507,812	296,852	804,664
	当連結会計年度	241,556	317,212	558,769

(注)「その他の証券」には、外国債券を含んでおります。

(自己資本比率の状況)

(参考)

自己資本比率は、「銀行法第14条の2の規定に基づき、銀行がその保有する資産等に照らし自己資本の充実の状況が適当であるかどうかを判断するための基準(平成18年金融庁告示第19号)」に定められた算式に基づき、連結ベースと単体ベースの双方について算出しております。

なお、当社は、国内基準を適用のうえ、信用リスク・アセットの算出においては基礎的内部格付手法を採用しております。

連結自己資本比率(国内基準)

(単位:億円、%)

	2022年3月31日	2023年3月31日
1. 連結自己資本比率(2/3)	7.59	8.95
2. 連結における自己資本の額	1,323	1,261
3. リスク・アセットの額	17,423	14,086
4. 連結総所要自己資本額	696	563

単体自己資本比率(国内基準)

(単位:億円、%)

	2022年3月31日	2023年3月31日
1. 自己資本比率(2/3)	7.57	8.95
2. 単体における自己資本の額	1,343	1,274
3. リスク・アセットの額	17,728	14,231
4. 単体総所要自己資本額	709	569

(資産の査定)

(参考)

資産の査定は、「金融機能の再生のための緊急措置に関する法律」(平成10年法律第132号)第6条に基づき、当社の貸借対照表の社債(当該社債を有する金融機関がその元本の償還及び利息の支払の全部又は一部について保証しているものであって、当該社債の発行が金融商品取引法(昭和23年法律第25号)第2条第3項に規定する有価証券の私募によるものに限る。)、貸出金、外国為替、その他資産中の未収利息及び仮払金、支払承諾見返の各勘定に計上されるもの並びに貸借対照表に注記することとされている有価証券の貸付けを行っている場合のその有価証券(使用貸借又は賃貸借契約によるものに限る。)について債務者の財政状態及び経営成績等を基礎として次のとおり区分するものであります。

1. 破産更生債権及びこれらに準ずる債権

破産更生債権及びこれらに準ずる債権とは、破産手続開始、更生手続開始、再生手続開始の申立て等の事由により経営破綻に陥っている債務者に対する債権及びこれらに準ずる債権をいう。

2. 危険債権

危険債権とは、債務者が経営破綻の状態には至っていないが、財政状態及び経営成績が悪化し、契約に従った債権の元本の回収及び利息の受取りができない可能性の高い債権をいう。

3. 要管理債権

要管理債権とは、三月以上延滞債権及び貸出条件緩和債権をいう。

4. 正常債権

正常債権とは、債務者の財政状態及び経営成績に特に問題がないものとして、上記1から3までに掲げる債権以外のものに区分される債権をいう。

資産の査定の額

債権の区分	2022年3月31日	2023年3月31日
	金額(億円)	金額(億円)
破産更生債権及びこれらに準ずる債権	23	23
危険債権	6	7
要管理債権	7	7
正常債権	54,078	66,044

(生産、受注及び販売の実績)

「生産、受注及び販売の実績」は、銀行業における業務の特殊性のため、該当する情報がないので記載しておりません。

2. 経営者の視点による経営成績等の状況に関する分析・検討内容

経営者の視点による当社グループの経営成績等の状況に関する分析・検討内容は次のとおりであります。

(1) 経営成績の分析

当連結会計年度の「資金利益」は、住宅ローン等を中心とした個人向けローンが堅調に推移したなか、主要国の市場金利上昇を背景に資金運用収益が増加したこと等により、前連結会計年度比41億円の増益となりました。「役務取引等利益」は、住宅ローン実行による貸出事務手数料や決済関連手数料といった役務取引等収益が寄与し、同31億円の増益となりました。「その他業務利益」は、金融派生商品収益や外国為替売買益の増加等により、同20億円の増益となりました。以上の結果、「業務粗利益」は、同93億円の増益の628億円となりました。一方、「営業経費」につきましては、基幹系システム更改や継続的なシステム投資に係るシステム関連費用の計上等により、同21億円の費用増加となりました。

	前連結会計年度 (自 2021年4月1日 至 2022年3月31日)	当連結会計年度 (自 2022年4月1日 至 2023年3月31日)	増減(百万円)
	(百万円)(A)	(百万円)(B)	(B) - (A)
業務粗利益	53,510	62,895	9,384
資金利益	36,603	40,779	4,176
役務取引等利益	12,491	15,671	3,179
その他業務利益	4,416	6,444	2,028
うち国債等債券関係損益	2,188	616	1,572
営業経費	30,419	32,533	2,113
与信関係費用	307	911	604
株式等関係損益	298	171	469
持分法による投資損益	54	73	18
その他	129	38	91
経常利益	23,265	29,390	6,125
特別損益	388	359	28
税金等調整前当期純利益	22,877	29,030	6,153
法人税、住民税及び事業税	5,974	9,506	3,532
法人税等調整額	213	420	207
法人税等合計	5,760	9,086	3,325
当期純利益	17,116	19,944	2,828
非支配株主に帰属する当期純利益	2	12	9
親会社株主に帰属する当期純利益	17,113	19,932	2,818

(注) 1. 業務粗利益 = (資金運用収益 - (資金調達費用 - 金銭の信託運用見合費用))

+ (役務取引等収益 - 役務取引等費用) + (その他業務収益 - その他業務費用)

2. 与信関係費用 = 貸倒引当金繰入額 + 貸出金償却 + 不良債権売却損

3. 金額が損失又は減益の項目には を付しております。

4. 当連結会計年度より、従来「営業経費」として計上していた住宅ローン関連費用等を「役務取引等費用」として組替えております。詳細については、「第5 経理の状況 1 連結財務諸表等 (1) 連結財務諸表 注記事項(表示方法の変更)」をご参照ください。

(2) セグメントごとの分析

(単位：百万円)

	前連結会計年度 (自 2021年4月1日 至 2022年3月31日)	当連結会計年度 (自 2022年4月1日 至 2023年3月31日)	増減
デジタルバンク事業			
業務粗利益	52,709	58,932	6,222
経費等	27,653	30,864	3,211
経常利益	25,056	28,067	3,011
BaaS事業			
業務粗利益	1,858	4,865	3,007
経費等	3,614	3,626	12
経常利益(は経常損失)	1,756	1,239	2,995

- (注) 1. 一般事業会社の売上高に代えて、業務粗利益を記載しております。
2. 業務粗利益には、資金運用収支、役務取引等収支及びその他業務収支を含んでおります。
3. 損失の場合には、金額に を付しております。
4. 「経費等」には、連結財務諸表上の営業経費のほか、与信関係費用が前連結会計年度307百万円、当連結会計年度911百万円、株式等関係損益が前連結会計年度298百万円、当連結会計年度 171百万円等が含まれております。なお、与信関係費用、株式等関係損益等は「デジタルバンク事業」に含めております。
5. 当社は、内部管理上、資産及び負債をセグメントに配分していないため、報告セグメント別の資産及び負債を記載しておりません。
6. 当連結会計年度より、報告セグメント別の経営成績をより適切に反映させるため測定方法を変更しており、前連結会計年度のセグメント情報については変更後の区分により作成したものを記載しております。詳細については、「第5 経理の状況 1 連結財務諸表等 (1) 連結財務諸表」の連結財務諸表に係る注記事項(セグメント情報等) セグメント情報 4. 報告セグメントの変更等に関する事項)をご参照ください。
7. 当連結会計年度より、従来「営業経費」として計上していた住宅ローン関連費用等を「役務取引等費用」として組替えており、前連結会計年度のセグメント情報については組替後の区分により作成したものを記載しております。詳細については、「第5 経理の状況 1 連結財務諸表等 (1) 連結財務諸表 注記事項 (表示方法の変更)」をご参照ください。

報告セグメントごとの業績の主な増減要因は次のとおりであります。

(デジタルバンク事業)

当社の主力事業である住宅ローンの実行による貸出事務手数料やキャッシュレス化の進展による決済関連手数料といった役務取引等収益の増加や、海外の市場金利上昇を背景とした資金利益の増加などが寄与し、業務粗利益が589億円(前年同期比62億円増加)、広告宣伝費等の増加や事務関連の業務委託費用の増加等の結果として、経費等は308億円(同32億円増加)、経常利益は280億円(同30億円増加)となりました。

(BaaS事業)

銀行本体での口座数増加によるアカウント手数料増加や住宅ローンの実行による手数料増加の他、当社の連結子会社であるネットムーブ株式会社の業績が好調であったことから、業務粗利益が48億円(前年同期比30億円増加)、継続的なシステム投資に加え「NEOBANK@」サービスに係る広告宣伝費等により経費等は36億円(同0億円増加)、経常利益は12億円(前年同期比29億円の改善)となりました。

(3) 財政状態の分析

貸出金

2023年3月31日現在の貸出金は、主力事業である住宅ローンの実行額が回収額を上回り、前年比1兆2,040億円増加の6兆5,948億円となりました。なお、増加の主要因である住宅ローン残高は、同8,788億円増加の5兆3,185億円となっております。

	2022年3月31日	2023年3月31日	増減(百万円)
	(百万円)(A)	(百万円)(B)	(B)-(A)
貸出金残高(未残)	5,390,839	6,594,878	1,204,039
うち住宅ローン残高	4,439,681	5,318,575	878,894

金融再生法開示債権の状況

2023年3月31日現在の金融再生法開示債権は前年比1兆2,040億円増加の6兆5,965億円となりました。

	2022年3月31日	2023年3月31日	増減(百万円)
	(百万円)(A)	(百万円)(B)	(B)-(A)
破産更生債権及びこれらに準ずる債権	2,433	2,445	11
危険債権	696	831	134
要管理債権	706	704	2
正常債権	5,388,665	6,592,599	1,203,933
合計	5,392,502	6,596,580	1,204,077

(注) 上記は、「金融機能の再生のための緊急措置に関する法律」に基づくものであります。

有価証券

2023年3月31日現在の有価証券は前年比2,458億円減少の5,587億円となりました。

	2022年3月31日	2023年3月31日	増減(百万円)
	(百万円)(A)	(百万円)(B)	(B)-(A)
国債	385,929	149,840	236,088
地方債	36,803	17,230	19,572
短期社債	9,000	13,500	4,500
社債	71,459	59,975	11,484
株式	106	179	73
その他の証券	301,365	318,042	16,676
合計	804,664	558,769	245,895

預金

2023年3月31日現在の預金は顧客増加に伴い伸長し前年比8,628億円増加の7兆9,754億円となりました。

	2022年3月31日	2023年3月31日	増減(百万円)
	(百万円)(A)	(百万円)(B)	(B)-(A)
流動性預金	5,174,922	5,854,714	679,791
定期性預金	1,641,811	1,786,215	144,403
その他の預金	295,858	334,490	38,632
譲渡性預金	-	-	-
合計	7,112,592	7,975,420	862,827

(注) 1. 流動性預金とは普通預金であります。

2. 定期性預金とは定期預金であります。

純資産の部

2023年3月31日現在の純資産の部合計は、2023年1月18日付の臨時株主総会決議(会社法第319条第1項に基づく書面決議)による、同日を基準日、2023年1月20日を効力発生日とした、利益剰余金を原資とする1株当たり198円95銭、総額30,000百万円の現金配当の実施を主因として、前年比137億円減少の1,316億円となりました。

	2022年3月31日	2023年3月31日	増減(百万円)
	(百万円)(A)	(百万円)(B)	(B)-(A)
資本金	31,000	31,000	-
資本剰余金	13,625	13,625	-
利益剰余金	108,791	98,723	10,067
その他有価証券評価差額金	5,664	11,409	5,745
繰延ヘッジ損益	2,390	335	2,055
非支配株主持分	30	87	57
合計	145,392	131,691	13,700

(4) 連結自己資本比率(国内基準)

当社は、国内基準を適用のうえ、信用リスク・アセットの算出においては基礎的内部格付手法を採用しております。

2023年3月31日現在の「連結自己資本比率」は8.95%となりました。

	2022年3月31日	2023年3月31日	増減(億円、%)
	(億円、%)(A)	(億円、%)(B)	(B)-(A)
1. 連結自己資本比率(2/3)	7.59	8.95	1.36
2. 連結における自己資本の額	1,323	1,261	62
3. リスク・アセットの額	17,423	14,086	3,337
4. 連結総所要自己資本額	696	563	133

(注) 連結自己資本比率については、「銀行法第14条の2の規定に基づき、銀行がその保有する資産等に照らし自己資本の充実の状況が適当であるかどうかを判断するための基準(平成18年金融庁告示第19号)」に定められた算式により算出しております。

(5) 経営成績に重要な影響を与える要因

当社グループの経営成績に影響を与える大きな要因としては、国内外の金利動向が挙げられますが、なかでも当社の資金調達コスト・運用収益に最も影響を与えるのは国内の金利動向であると考えております。こうした認識の下、当社はALM委員会を設置し、金利・為替の動向によって、資産・負債の価値及びこれらから生み出される収益が変動するリスク（市場リスク）と資金繰りリスク（流動性リスク）をモニタリングするとともに、上記のリスクをふまえた預金・貸出金利コントロールやヘッジ取引などを機動的に実施していく体制を整備しております。

(6) キャッシュ・フローの状況の分析

「1. 経営成績等の状況の概要（業績） キャッシュ・フローの状況」に記載しております。

(7) 資本の財源及び資金の流動性についての分析

お客さまからお預かりした円貨及び外貨預金を基に貸出や有価証券等への投資を行うことを主業とする当社の運用方針は、原則として各通貨の預金による調達資金が各々の運用残高を上回る運営を原則としており、為替リスクを極小化した運用ポートフォリオを常時構築することとしております。

なお、取締役会においては、各通貨の流動性リスクの他、リスクカテゴリー毎のリスク量から算出した統合リスク量とストレスシナリオに基づく想定損失額のモニタリングを行っており、その合算値がリスク資本の範囲内に収まることを四半期毎に確認しております。

(8) 経営方針・経営戦略、経営上の目標の達成状況を判断するための客観的な指標等

当社グループは、事業の成長性と効率性を評価する客観的な指標として、連結経常利益、経費率（OHR：業務粗利益に占める営業経費の比率）、連結自己資本ROE（親会社株主に帰属する当期純利益/自己資本）や規制上の自己資本比率といった資本関連指標を重視しております。

2022年3月期の連結経常利益は232億円、OHR（注）は56.8%、連結自己資本ROE（親会社株主に帰属する当期純利益/自己資本）は12.2%、規制上の連結自己資本比率は7.59%であり利益の着実な成長と業務効率・財務健全性を意識した運営の成果となりました。また、2023年3月期の連結経常利益は293億円、OHR（注）は51.7%、連結自己資本ROEは14.3%、規制上の連結自己資本比率は8.95%であり、引続き業務効率・財務健全性を維持しつつ利益の着実な成長を果たしております。今後も利益ベースでの着実な成長と業務効率を意識した態勢を構築・維持することにより事業を推進してまいります。資本については、資本の有効活用の観点から、収益性の高い分野への資本配賦や効率的な利益獲得を追求しつつ、財務の健全性の観点から、国内基準行の規制水準である4%に適切な資本バッファを加えた水準を維持いたします。

（注）当連結会計年度より、従来「営業経費」として計上していた住宅ローン関連費用等を「役員取引等費用」として組替えており2022年3月期並びに2023年3月期のOHRは組替後の業務粗利益及び営業経費をもとに算定しております。詳細については、「第5 経理の状況 1 連結財務諸表等（1）連結財務諸表 注記事項（表示方法の変更）」をご参照下さい。

(9) 重要な会計上の見積り及び当該見積りに用いた仮定

当グループの連結財務諸表は、わが国において一般に公正妥当と認められている会計基準に基づき作成しております。この連結財務諸表を作成するにあたって、資産、負債、収益及び費用の報告額に影響を及ぼす見積り及び仮定を用いておりますが、これらの見積り及び仮定に基づく数値は実際の結果と異なる可能性があります。

連結財務諸表の作成に当たって用いた会計上の見積りに用いた仮定のうち、重要なものについては、第5 経理の状況 1 連結財務諸表等（1）連結財務諸表 注記事項（重要な会計上の見積り）に記載のとおりであります。

5【経営上の重要な契約等】

(1) 株式会社SBI証券との銀行代理契約

当社は、2007年9月24日に株式会社SBI証券（旧 SBIイー・トレード証券株式会社）との間で、当社を所属銀行とする銀行代理業委託契約を締結し、同社の利用者向けに円貨普通預金口座の提供を開始いたしました。それ以降、円貨定期預金・仕組預金・外貨預金等、提供サービスを加え、2022年1月27日には「SBI証券NEOBANK（イルカ支店）」を通じたフルバンキングサービスの提供を開始いたしました。同社は、銀行代理業者として当社の提供するインターネットバンキングサービスを提供することにより、個人投資家の皆様にこれまで以上に利便性の高い投資環境を提供することが可能となります。

(2) 三井住友信託銀行株式会社との銀行代理契約

当社は、2011年12月28日に、三井住友信託銀行株式会社（旧 住友信託銀行株式会社）との間で、当社が同社を所属銀行とする銀行代理業委託契約を締結して「ネット専用住宅ローン」の取扱いを開始し、2018年8月1日に、三井住友信託銀行株式会社が当社を所属銀行とする銀行代理業委託契約を締結して預金口座開設の媒介を開始いたしました。また、2022年2月15日には、今後BaaS事業におけるNEOBANKに係る協議等を行っていくことにつき、覚書を締結いたしました。

(3) 住宅ローン販売拡大を目的とした銀行代理契約

当社は、対面チャネルによる住宅ローン販売拡大を企図し、以下の銀行代理業者と当社を所属銀行とする銀行代理業委託契約を締結しております。

契約締結日	銀行代理業者
2015年3月3日	SBIマネープラザ株式会社
2017年1月26日	グッドモーゲージ株式会社
2017年10月26日	MXモバイリング株式会社
2018年3月29日	株式会社アイ・エフ・クリエイト
2018年9月25日	吉田通信株式会社
2019年2月6日	旭化成ホームズフィナンシャル株式会社
2019年6月3日	株式会社リクルートゼクシィなび
2020年1月31日	株式会社島根銀行
2020年7月1日	株式会社福島銀行
2020年10月1日	株式会社穴吹インシュアランス
2020年11月9日	株式会社仙台銀行
2021年1月18日	株式会社東宝ハウスフィナンシャル
2021年1月29日	株式会社LIXIL住宅研究所
2021年6月17日	株式会社カシワバラ・アシスト
2021年7月1日	株式会社ファミリーライフサービス
2021年9月6日	株式会社GOESWELL
2022年1月31日	株式会社優良住宅ローン
2023年1月5日	ホームファーストファイナンス株式会社

(4) 日本航空株式会社及びJAL SBIフィンテック株式会社との合併契約

当社は、日本航空株式会社、JAL SBIフィンテック株式会社（日本航空株式会社とSBIホールディングス株式会社により2017年9月1日に設立）との間で2017年9月19日に合併契約を締結し、国際ブランド・プリペイドカードの提供を目的とするJALペイメント・ポート株式会社の株式を取得して同社を持分法適用関連会社といたしました。また、当社はJALペイメント・ポート株式会社との間で、当社を所属銀行とする銀行代理業委託契約を締結し、2018年10月9日から預金口座開設の媒介を開始いたしました。2021年7月9日からは、資金の貸付内容とする契約締結の媒介（住宅ローン）も開始しております。

(5) Dayta Consulting株式会社との与信審査モデル利用契約

当社は、当社の子会社であるDayta Consulting株式会社（当社と株式会社日立製作所により2019年5月30日設立）が提供するAI審査サービスの提供を受ける為の与信審査モデル利用契約を締結しております。AI審査サービスは、住宅ローンを対象に提供開始しており、与信審査の精度を高め、信用コストを低減することで、お客さまの状況に合わせた貸出金利を提供しています。

(6) SBI生命保険株式会社との団体信用生命保険契約

当社は、2017年6月1日にSBI生命保険株式会社との間で、団体信用生命保険契約を締結し、当社の住宅ローン商品への団体信用生命保険付帯を開始いたしました。

(7) 株式会社Tマネーとの銀行代理契約

当社は、2021年3月24日に株式会社Tマネーとの間で、当社を所属銀行とする銀行代理業委託契約を締結し、預金口座開設の媒介、資金の貸付を内容とする契約締結の媒介を開始いたしました。

(8) 株式会社ヤマダファイナンスサービスとの銀行代理契約

当社は、2021年6月21日に株式会社ヤマダファイナンスサービスとの間で、当社を所属銀行とする銀行代理業委託契約を締結し、預金又は定期積金等の受入れ、資金の貸付け並びに為替取引を内容とする契約の締結の媒介を開始いたしました。

(9) 株式会社おうちリンクとの銀行代理契約

当社は、2021年8月5日に株式会社おうちリンクとの間で、当社を所属銀行とする銀行代理業委託契約を締結し、預金又は定期積金等の受入れ、資金の貸付け並びに為替取引を内容とする契約の締結の媒介を開始いたしました。

(10) 株式会社愛媛銀行との銀行代理契約

当社は、2021年9月6日に株式会社愛媛銀行との間で、当社を所属銀行とする銀行代理業委託契約を締結し、円普通預金の受入れ、為替取引を内容とする契約の締結の媒介を開始いたしました。

(11) スマートビリングサービス株式会社との銀行代理契約

当社は、2021年10月27日にスマートビリングサービス株式会社との間で、当社を所属銀行とする銀行代理業委託契約を締結し、円普通預金の受入れ、為替取引を内容とする契約の締結の媒介を開始いたしました。

(12) 株式会社高島屋との銀行代理契約

当社は、2022年6月7日に株式会社高島屋との間で、当社を所属銀行とする銀行代理業委託契約を締結し、預金又は定期積金等の受入れ、資金の貸付け並びに為替取引を内容とする契約の締結の媒介を開始いたしました。

(13) SBIレミット株式会社との銀行代理契約

当社は、2022年10月14日に株式会社SBIレミットとの間で、当社を所属銀行とする銀行代理業委託契約を締結し、円普通預金の受入れ、為替取引を内容とする契約の媒介を開始いたしました。

(14) 第一生命保険株式会社との銀行代理契約

当社は、2022年12月28日に第一生命保険株式会社との間で、当社を所属銀行とする銀行代理業委託契約を締結し、預金又は定期積金等の受入れ、資金の貸付け並びに為替取引を内容とする契約の締結の媒介を開始いたしました。

(15) 株式会社NEOBANKサービーズとの銀行代理契約

当社は、2023年2月28日に株式会社NEOBANKサービーズとの間で、当社を所属銀行とする銀行代理業委託契約を締結し、預金又は定期積金等の受入れ、資金の貸付け並びに為替取引を内容とする契約の締結の媒介を開始いたしました。

(16) 株式会社GRITとの銀行代理契約

当社は、2023年3月15日に株式会社GRITとの間で、当社を所属銀行とする銀行代理業委託契約を締結し、預金又は定期積金等の受入れ、資金の貸付け並びに為替取引を内容とする契約の締結の媒介を開始いたしました。

(17) 野村不動産ソリューションズ株式会社との銀行代理契約

当社は、2023年3月20日に野村不動産ソリューションズ株式会社との間で、当社を所属銀行とする銀行代理業委託契約を締結し、預金又は定期積金等の受入れ、資金の貸付け並びに為替取引を内容とする契約の締結の媒介を開始いたしました。

6 【研究開発活動】

該当事項はありません。

第3【設備の状況】

1【設備投資等の概要】

当連結会計年度は、デジタルバンク事業・BaaS事業を中心に総額104億円の設備投資を実施いたしました。主な設備投資の内容としては、勘定系システム更改や顧客の利便性向上のために業務提携先に銀行機能を効率的に提供できるようにするための共通基盤の構築に伴う設備投資となります。

「どこよりも使いやすく、魅力ある商品・サービスを24時間・365日提供するインターネットフルバンキング」を基本コンセプトとして、その向上に努め、各種サービス・商品の拡充や、お客さまに安心してお取引いただくため、安定したシステム運営の整備を実施いたしました。

なお、当連結会計年度において、重要な設備の除却、売却等はありません。

2【主要な設備の状況】

当連結会計年度末における主要な設備は、次のとおりであります。

(1) 提出会社

2023年3月31日現在

店舗名 その他	所在地	セグメント の名称	設備の 内容	土地		建物	動産	リース 資産	その他	合計	従業員数 (人)
				面積 (㎡)	帳簿価額(百万円)						
本店	東京都 港区他	デジタル バンク事業 BaaS事業	事務所 他	-	-	297	3,328	-	20,760	24,386	592 (45)

- (注) 1. 本店のその他は、ソフトウェア20,753百万円及びその他の無形固定資産6百万円を含んでおります。
2. 帳簿価額には、建設仮勘定及びソフトウェア仮勘定の金額を含んでおりません。
3. 建物(建物附属設備を除く)は全て賃借であり、年間賃借料は572百万円であります。
4. 従業員は就業人員(取締役を兼任していない執行役員及び社外から当社への出向者を含む。)であり、嘱託及び臨時従業員の平均雇用人員を()内に外書きで記載しております。

(2) 国内子会社

連結財務諸表における子会社の設備の割合が僅少であるため、記載を省略しております。

(3) 在外子会社

該当事項はありません。

3【設備の新設、除却等の計画】

当社グループは、口座数の増加に対応し、安定的なサービス提供を行うために設備投資を計画しております。

なお、当連結会計年度末現在における重要な設備の新設、改修等の計画は次のとおりであります。

(1) 重要な設備の新設、改修等

会社名	店舗名 その他	所在地	区分	セグメント の名称	設備の内容	投資予定金額 (百万円)		資金調達 方法	着手年月	完了予定 年月
						総額	既支払額			
当社	-	-	新設・ 改修等	デジタル バンク事業 BaaS事業	ソフトウ ェア他 (注)2	10,388	3,347	自己資金	-	(注)3

- (注) 1. 上記設備計画の記載金額には、消費税及び地方消費税を含んでおりません。
2. 情報セキュリティの向上及び顧客の利便性向上に資するシステム関連の投資等であります。
3. ソフトウェアの主なものは2024年4月までに投資完了予定であります。

(2) 重要な設備の除却、売却等

該当事項はありません。

第4【提出会社の状況】

1【株式等の状況】

(1)【株式の総数等】

【株式の総数】

種類	発行可能株式総数(株)
普通株式	600,000,000
計	600,000,000

【発行済株式】

種類	事業年度末現在発行数 (株) (2023年3月31日)	提出日現在発行数 (株) (2023年6月22日)	上場金融商品取引所名 又は登録認可金融商品 取引業協会名	内容
普通株式	150,793,800	150,793,800	東京証券取引所 スタンダード市場	権利内容に何ら限定のない当 社における標準となる株式で あり、単元株式数は100株で あります。
計	150,793,800	150,793,800	-	-

(2)【新株予約権等の状況】

【ストックオプション制度の内容】

該当事項はありません。

【ライツプランの内容】

該当事項はありません。

【その他の新株予約権等の状況】

該当事項はありません。

(3)【行使価額修正条項付新株予約権付社債券等の行使状況等】

該当事項はありません。

(4)【発行済株式総数、資本金等の推移】

年月日	発行済株式総 数増減数 (株)	発行済株式 総数残高 (株)	資本金増減 額 (百万円)	資本金残高 (百万円)	資本準備金 増減額 (百万円)	資本準備金 残高(百万 円)
2022年1月1日 (注)	149,285,862	150,793,800	-	31,000	-	13,625

(注)株式分割(1:100)によるものであります。

(5)【所有者別状況】

2023年3月31日現在

区分	株式の状況(1単元の株式数100株)								単元未満株 式の状況 (株)
	政府及び地 方公共団体	金融機関	金融商品取 引業者	その他の法 人	外国法人等		個人その他	計	
					個人以外	個人			
株主数(人)	-	10	22	818	34	135	54,550	55,569	-
所有株式数 (単元)	-	566,039	20,886	544,147	109,951	824	266,087	1,507,934	400
所有株式数の 割合(%)	-	37.54	1.38	36.09	7.29	0.05	17.65	100	-

(6)【大株主の状況】

2023年3月31日現在

氏名又は名称	住所	所有株式数 (千株)	発行済株式(自己 株式を除く。)の 総数に対する所有 株式数の割合 (%)
三井住友信託銀行株式会社	東京都千代田区丸の内1丁目4-1	51,552	34.18
SBIホールディングス株式会社	東京都港区六本木1丁目6-1	51,552	34.18
日本証券金融株式会社	東京都中央区日本橋茅場町1丁目2-10	3,240	2.14
BNP PARIBAS LUXEMBOURG/2S JASDEC SECURITIES/UCITS ASSETS (常任代理人 香港上海銀行東京 支店 カストディ業務部)	60, AVENUE J.F. KEN NEDY L-1855 LUXEMB OURG (東京都中央区日本橋3丁目11-1)	2,400	1.59
GOVERNMENT OF NORWAY (常任代理人 シティバンク、エ ヌ・エイ東京支店)	BANKPLASSEN 2, 01 0 7 OSLO 1 OSLO 010 (東京都新宿区新宿6丁目27番30 号)	2,000	1.32
GOLDMAN SACHS INTERNATIONAL (常任代理人 ゴールドマン・ サックス証券株式会社)	PLUMTREE COURT, 2 5 SHOE LANE, LONDO N EC4A 4AU, U.K. (東京都港区六本木6丁目10-1 六本木ヒルズ森タワー)	1,758	1.16
MSCO CUSTOMER SECURITIES (常任代理人 モルガン・スタン レーMUF G証券株式会社)	1585 BROADWAY NEW YORK, NEW YORK 10 036, U.S.A. (東京都千代田区大手町1丁目9- 7 大手町フィナンシャルシティ サ ウスタワー)	1,067	0.70
BNP PARIBAS LONDON BRANCH FOR PRIME BROKERAGE SEGREGATION ACC FOR THIRD PARTY (常任代理人 香港上海銀行東京 支店 カストディ業務部)	10 HAREWOOD AVENU E LONDON NW1 6AA (東京都中央区日本橋3丁目11- 1)	1,050	0.69
日本マスタートラスト信託銀行株 式会社(信託口)	東京都港区浜松町2丁目11番3号	704	0.46
MSIP CLIENT SECURITIES (常任代理人 モルガン・スタン レーMUF G証券株式会社)	25 CABOT SQUARE, CANARY WHARF, LON DON E14 4QA, U.K. (東京都千代田区大手町1丁目9- 7 大手町フィナンシャルシティ サ ウスタワー)	643	0.42
計	-	115,966	76.84

- 注1. 三井住友信託銀行株式会社は、オーバーアロットメントによる売出しに関連して、所有株式数54,662,700株（36.25%）のうち、3,110,100株（2.06%）を2023年3月29日に貸株として、野村證券株式会社に貸出したことにより、当事業年度末日における所有株式数は51,552,600株（34.18%）となっております。また、三井住友信託銀行株式会社は、野村證券株式会社に對して、2023年3月29日から2023年4月26日を行使期間とするグリーンシュエーションを付与していましたが、2023年4月26日に権利行使があり2023年4月28日に1株につき1,140円の金銭にて返還されました。
2. SBIホールディングス株式会社は、オーバーアロットメントによる売出しに関連して、所有株式数54,662,700株（36.25%）のうち、3,110,100株（2.06%）を2023年3月29日に貸株として、野村證券株式会社に貸出したことにより、当事業年度末日における所有株式数は51,552,600株（34.18%）となっております。また、SBIホールディングス株式会社は、野村證券株式会社に對して、2023年3月29日から2023年4月26日を行使期間とするグリーンシュエーションを付与していましたが、2023年4月26日に権利行使があり2023年4月28日に1株につき1,140円の金銭にて返還されました。

(7) 【議決権の状況】

【発行済株式】

2023年3月31日現在

区分	株式数(株)	議決権の数(個)	内容
無議決権株式	-	-	-
議決権制限株式(自己株式等)	-	-	-
議決権制限株式(その他)	-	-	-
完全議決権株式(自己株式等)	-	-	-
完全議決権株式(その他)	普通株式 150,793,400	1,507,934	権利内容に何ら限定のない当社における標準となる株式であり、単元株式数は100株であります。
単元未満株式	普通株式 400	-	-
発行済株式総数	150,793,800	-	-
総株主の議決権	-	1,507,934	-

【自己株式等】

該当事項はありません。

2 【自己株式の取得等の状況】

【株式の種類等】

該当事項はありません。

(1) 【株主総会決議による取得の状況】

該当事項はありません。

(2) 【取締役会決議による取得の状況】

該当事項はありません。

(3) 【株主総会決議又は取締役会決議に基づかないものの内容】

該当事項はありません。

(4) 【取得自己株式の処理状況及び保有状況】

該当事項はありません。

3【配当政策】

当社は、企業価値を高めるとともに、株主の皆さまに利益を還元していくことを重要な経営課題の一つとして認識しており、上場後は、財務規律を維持しながら、利益と資本のバランスを踏まえて、安定的な株主還元を考慮した上で、配当を実施する方針です。内部留保資金は、当社の企業価値を持続的に向上させるべく活用してまいります。

当社の剰余金の配当は、期末配当の年1回を基本方針としており、決定機関は株主総会であります。

また、当社は「取締役会の決議により、毎年9月30日の最終の株主名簿に記載又は記録された株主又は登録株式質権者に対し、中間配当を行うことができる」旨を定款に定めております。

また、銀行法第18条の定めにより剰余金の配当に制限を受けております。剰余金の配当をする場合には、会社法第445条第4項（資本金の額及び準備金の額）の規定に関わらず、当該剰余金の配当により減少する剰余金の額に5分の1を乗じて得た額を資本準備金又は利益準備金として計上しております。

（2023年3月期 配当実績）

バーゼル 最終化の影響の見通しが固まりつつあることを踏まえ、財務の健全性を確認しながら、資本水準の最適化を目的として、以下のとおり配当を実施しました。

支払決定日（株主総会決議日） 2023年1月18日

1株当たり配当金 198.95円

配当金の総額 30,000,426,510円

効力発生日 2023年1月20日

配当原資 利益剰余金

4【コーポレート・ガバナンスの状況等】

(1)【コーポレート・ガバナンスの概要】

コーポレート・ガバナンスに関する基本的な考え方

当社は、当社の持続的な成長及び長期的な企業価値の向上を図る観点から、意思決定の透明性・公正性を確保するとともに、保有する経営資源を十分有効に活用し、迅速・果断な意思決定により経営の活力を増大させることが重要であると考え、次の基本的な考え方に沿って、コーポレート・ガバナンスの充実に取り組んでまいります。

- ② 株主の権利を尊重し、平等性を確保する。
- ② 株主を含むステークホルダーの利益を考慮し、それらステークホルダーと適切に協働する。
- ② 会社情報を適切に開示し、透明性を確保する。
- ② 独立社外取締役が中心的な役割を担う仕組み（取締役会の構成、任意の指名・報酬委員会の設置等）を構築し、取締役会による業務執行の監督機能を実効化する。
- ② 中長期的な株主の利益と合致する投資方針を有する株主との間で建設的な対話を行う。

企業統治の体制の概要及び当該体制を採用する理由

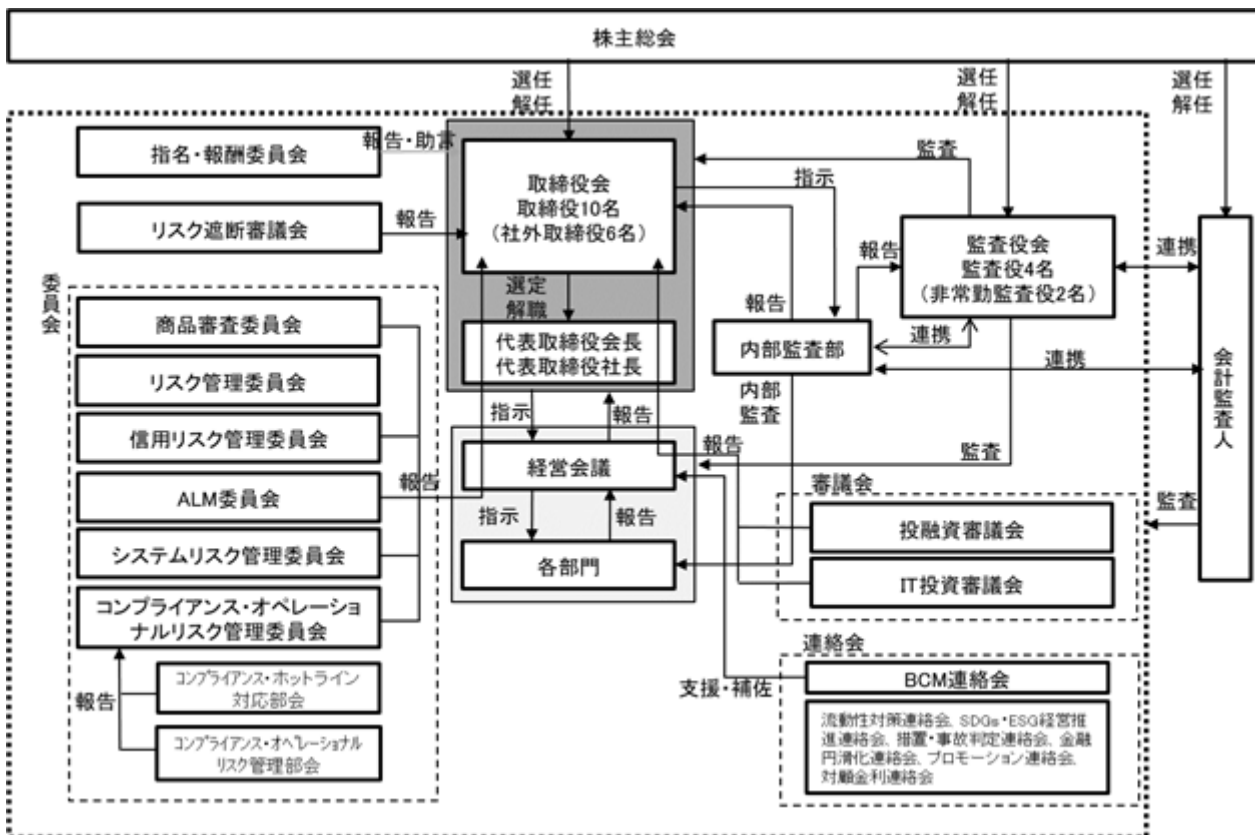
当社は取締役会の監督に加え、監査役による独立した立場からの取締役の監査を実施することが業務執行の適正性確保に有効であると判断し、監査役会設置会社を選択しております。

具体的には、監査役会設置会社の体制のもと、独立した外部の視点からチェック体制の強化を図るため、監査役4名全員が社外監査役で、うち2名は独立要件を充たす社外監査役となっております。また、株主に対する取締役の経営責任を機動的に果たすため、取締役の任期を1年とし、取締役会内部の相互監督機能の一層の強化を図る目的で独立要件を充たす社外取締役を4名選任しております。

また、当社は意思決定の迅速化及び業務執行の効率化を図るために執行役員制度を導入しております。

当社における機関設計の在り方については継続的に検証と議論を重ね、コーポレート・ガバナンスの強化を継続的に図ってまいります。

当社のコーポレート・ガバナンス体制の模式図は次のとおりです。



1. 取締役会

イ 議長：円山法昭（代表取締役社長）

ロ 構成：すべての取締役で組織されており、本書提出日現在の構成員は下表のとおりです。なお、監査役も参加し、必要なときは意見を述べなければなりません。

ハ 権限・役割：

重要な業務執行のほか、内部統制システムの整備、コンプライアンス及びリスク管理に関する重要な事項を決議します。また取締役及び執行役員より職務の執行の状況につき報告を受け、取締役及び執行役員等の職務執行の監督を行います。

ニ 主な検討内容：

経営方針・経営計画に関する事項、決算等会社の計算に関する事項、重要な人事に関する事項、コーポレート・ガバナンスに関する事項、新規事業に関する事項

ホ 開催頻度：原則毎月1～2回、その他必要に応じて開催しております。

ヘ 出席状況：下表のとおりです。

2. 監査役会

イ 議長：藤田俊晴（常勤監査役）

ロ 構成：すべての監査役で組織されており、本書提出日現在の構成員は下表のとおりです。

ハ 権限・役割：

当社は監査役制度を採用し、個々の監査役が専門的かつ多角的な視点で監査を実施しています。監査役会は、監査に関する重要な事項について報告を受け、協議を行い、又は決議を行います。また、代表取締役と定期的に会合をもち、会社が対処すべき課題、監査役監査の環境整備の状況、監査上の重要課題等について意見を交換し、相互認識を深めるよう努めています。

ニ 主な検討内容：

詳しくは「4 コーポレート・ガバナンスの状況等（3）監査の状況」をご参照ください。

ホ 開催頻度：原則毎月1回、その他必要に応じて開催しております。

ヘ 出席状況：詳しくは「4 コーポレート・ガバナンスの状況等（3）監査の状況」をご参照ください。

3. 経営会議

イ 議長：円山法昭（代表取締役社長）

ロ 構成：取締役会が選任する取締役、執行役員等をもって構成されており、本書提出日現在の構成員は下表のとおりです。なお、監査役はオブザーバーとして参加し、必要なときは意見を述べなければなりません。

ハ 権限・役割：

業務執行に関する個別具体的な重要事項の決定機関として、個別の事業戦略、営業施策、ALM、システム投資、リスク管理等に関する事項を審議し、決議します。経営会議は、取締役（社外取締役を除く）を構成員とするほか、常勤監査役を常時参加メンバーとして招集することにより、意思決定の強化と透明性の確保を図っています。

ニ 主な検討内容：

取締役会上程事項に加え、新商品・サービスに関する決定及び進捗の報告、人員計画、リスク管理状況の把握等

4. 指名・報酬委員会

イ 議長：八田斎（社外取締役）

ロ 構成：取締役会が選定する取締役で組織されます。構成員は3名以上としその過半数は独立社外取締役で構成されます。本書提出日現在の構成員は下表のとおりです。

ハ 権限・役割：

取締役会の任意の諮問機関として設置され、取締役会の諮問に基づき、取締役の選任及び解任、代表取締役の選定及び解職、経営陣幹部等の選定及び解任、取締役・経営陣幹部等の報酬等について審議し、取締役会に答申しています。

ニ 主な検討内容：代表取締役・取締役・執行役員候補者の審議、報酬に関する審議

ホ 出席状況：下表のとおりです。

5. リスク遮断審議会（事業親会社等からのリスク遮断に関する審議会）

イ 議長：山田健二（代表取締役会長）

ロ 構成：代表取締役（2名）、リスク統括部担当役員、経営企画部担当役員、財務企画部担当役員、弁護士で構成され、本書提出日現在の構成員は下表のとおりです。

ハ 権限・役割：

銀行業である当社の発行済株式の34.1%を事業親会社等が保有していることから、事業親会社等及び事業親会社等グループからの独立性を確保し、事業親会社等の事業リスクの遮断策を確実に履行することを目的に設置されています。独立性やリスク遮断策の有効性等を確認のうえ、半期に1度以上取締役会へ報告しています。

ニ 主な検討内容：事業親会社等グループの各社のリスク遮断措置に関する審議、取締役の兼職に関する審議

《取締役会、監査役会、経営会議、指名・報酬委員会、リスク遮断審議会の構成》

議長、○構成員

氏名	役職名	取締役会	監査役会	経営会議	指名・報酬委員会	リスク遮断審議会
山田 健二	代表取締役会長	○		○	○	
円山 法昭	代表取締役社長				○	○
横井 智一	取締役兼常務執行役員	○		○		○
小崎 元	取締役兼常務執行役員	○		○		○
米山 学朋	取締役（社外）	○				
朝倉 智也	取締役（社外）	○				
町田 行人	取締役（社外）	○			○	○
八田 斎	取締役（社外）	○				
武田 知久	取締役（社外）	○			○	
森山 保	取締役（社外）	○			○	
藤田 俊晴	常勤監査役（社外）	（出席）		（出席）		
石崎 敏郎	常勤監査役（社外）	（出席）	○	（出席）		
日高 真理子	監査役（社外）	（出席）	○			
岩下 直行	監査役（社外）	（出席）	○			

《取締役会、指名・報酬委員会の出席状況》

氏名	役職名	出席状況	
		取締役会	指名・報酬委員会
山田 健二	代表取締役会長	23回中23回出席	7回中7回出席
円山 法昭	代表取締役社長	23回中23回出席	7回中7回出席
横井 智一	取締役兼常務執行役員	23回中23回出席	-
小崎 元	取締役兼常務執行役員	23回中23回出席	-
米山 学朋	取締役（社外）	23回中23回出席	-
朝倉 智也	取締役（社外）	23回中23回出席	-
町田 行人	取締役（社外）	23回中23回出席	7回中7回出席
八田 斎	取締役（社外）	23回中23回出席	7回中7回出席
武田 知久	取締役（社外）	23回中23回出席	7回中7回出席
森山 保	取締役（社外）	23回中23回出席	7回中7回出席
藤田 俊晴	常勤監査役（社外）	23回中23回出席	-
石崎 敏郎	常勤監査役（社外）	23回中23回出席	-
日高 真理子	監査役（社外）	23回中23回出席	-
岩下 直行	監査役（社外）	23回中22回出席	-

6. 各種審議会

経営会議の諮問機関として、経営の基本に係る事象、個別事項等を総合的かつ機動的に審議し、決議するため「投融資審議会」「IT投資審議会」を設置しています。

各審議会の議長、構成員、役割は下表のとおりです。

審議会	議長	構成員	役割
投融資審議会	横井智一 (データサイエンス部担当役員)	経営企画部担当役員、財務企画部担当役員、リスク統括部担当役員、審査部担当役員	主に個別投融資案件に関する検討・決議
IT投資審議会	木村紀義 (業務・IT統括部担当役員)	代表取締役会長、代表取締役社長、経営企画部担当役員、財務企画部担当役員、リスク統括部担当役員、システム管理部担当役員、ネオバンク開発部担当役員	主に個別IT投資案件に関する検討・決議

* 関連する付議案件がある場合のみ出席

7. 各種委員会

経営の基本にかかる全社的な問題、各部門の担当業務にまたがる問題等を総合的かつ機動的に検討、協議、諮問するため、「商品審査委員会」「リスク管理委員会」「信用リスク管理委員会」「ALM委員会」「システムリスク管理委員会」「コンプライアンス・オペレーションリスク管理委員会」を設置しています。

各委員会の委員長、委員、目的は下表のとおりです。

委員会	委員長	委員	目的
商品審査委員会	高鍋宗瑞 (経営企画部担当役員)	代表取締役会長、代表取締役社長、リスク統括部担当役員	当行新商品・新規業務に係る取組意義、内在する各種リスク、リスクに対するリターン等に関する議論を通じ、経営会議の決定を支援・補佐すること
リスク管理委員会	小崎元 (リスク統括部担当役員)	代表取締役会長、代表取締役社長、経営企画部担当役員、財務企画部担当役員	リスク管理全般に係る議論を実施し、主にリスク管理計画の策定、進捗管理等の議論を実施すること
信用リスク管理委員会	小崎元 (リスク統括部担当役員)	データサイエンス部担当役員、経営企画部担当役員、財務企画部担当役員、審査部担当役員、デジタルバンク事業本部およびBaaS事業本部の担当役員*	各種与信商品等の審査プロセス、業務プロセス及びリスク・リターン分析に関する途上管理、保全回収管理、子会社のリスク管理プロセス等について与信リスク管理に関する観点から議論を実施すること
ALM委員会	横井智一 (財務企画部担当役員)	経営企画部担当役員、経理部担当役員、リスク統括部担当役員、市場運用部担当役員	当行の資産・負債を総合的に管理し、リスクの適正化、収益の極大化を図る為に議論を実施すること
システムリスク管理委員会	小崎元 (システムリスク管理部担当役員)	代表取締役会長、経営企画部担当役員、リスク統括部担当役員、業務・IT統括部担当役員、システム開発部担当役員、システム運営部担当役員、ネオバンク開発部担当役員	情報セキュリティ管理のうちシステムリスク全般に関する運営状況の把握・確認、問題点の整理、対応方針の議論を実施すること
コンプライアンス・オペレーションリスク管理委員会	小崎元 (事務リスク管理部担当役員)	代表取締役会長、経営企画部担当役員、法務・コンプライアンス部担当役員、リスク統括部担当役員、システムリスク管理部担当役員、業務部担当役員、業務・IT統括部担当役員、金融犯罪対策部担当役員	コンプライアンス及びオペレーションリスクに関する運営状況の把握・確認、問題点の整理、対応方針の議論を実施すること

* 関連する付議案件がある場合のみ出席

企業統治に関するその他の事項

1. 業務の適正を確保するための事項

当社は、会社法第362条第4項第6号及び会社法施行規則第100条に定める業務の適正を確保するための体制について、「内部統制システム構築の基本方針」を制定し取締役会において決議したうえで、その実効性が担保されるよう整備を推進しています。

イ 当社の取締役の職務の執行が法令及び定款に適合することを確保するための体制

- (1) 取締役会は、コンプライアンスを経営の最重要課題の一つと位置付け、健全な社会規範の下で業務を遂行するため、役職員等の行動規範となる経営理念及びコンプライアンス方針を定める。
- (2) 取締役会は、市民社会の秩序や安全に脅威を与える反社会的勢力に対して毅然とした対応を行うための態勢を整備する。
- (3) 取締役は、他の取締役に係る重大な法令違反その他コンプライアンスに関する重要な事実を発見した場合には、直ちに監査役に報告し、遅滞なく取締役会において報告する。

ロ 当社の取締役の職務の執行に係る情報の保存及び管理に関する体制

取締役会は、文書管理及び情報セキュリティに関する社内規則に基づき、その保存媒体に応じて適切かつ検索性の高い状態で保存・管理し、必要に応じて10年間は閲覧可能な状態を維持する。

ハ 当社の損失の危険の管理に関する規程その他の体制

- (1) 業務執行に係るリスクとして、以下 ~ のリスク（カテゴリー）を認識する。

信用リスク：信用供与先の財務状況の悪化等により、資産（オフバランス資産を含む）の価値が減少ないし消失し、損失を被るリスク

市場リスク：金利・為替等の市場リスクカテゴリーに属するリスクファクター（リスクの個別要因）、あるいはその他の資産価格の変動により、資産・負債（オフバランスを含む）のポジションの価値、資産・負債から生み出される収益が変動し、損失を被るリスク

流動性リスク：運用と調達の間隔のミスマッチや予期せぬ資金の流出により、必要な資金確保が困難になる、又は通常よりも著しく高い金利での資金調達を余儀なくされることにより損失を被るリスク（資金繰りリスク）及び市場の混乱等により市場において取引ができなかったり、通常よりも著しく不利な価格での取引を余儀なくされることにより損失を被るリスク（市場流動性リスク）

オペレーショナルリスク：内部プロセス・人の行動・人材の配置・システムが不適切であること若しくは機能しないこと、又は外生的事象により損失を被るリスク（以下の ~ のリスクを含む）

事務リスク：役職員が正確な事務を怠る、あるいは事故・不正等を起こすことにより損失を被るリスク

情報セキュリティリスク：情報管理（顧客情報管理を含む）、システム障害（ソフトウェア、ハードウェア、インフラ、運営等に起因するものを含む）、システム開発プロジェクトの不適切な管理等に起因し、当社の情報及び情報システムの機密性、完全性、可用性が損なわれる等によって損失を被るリスク。いわゆる、システムリスク（コンピュータシステムのダウン又は誤作動等、システムの不備等に伴い損失を被るリスク、さらにコンピュータが不正に使用されることにより損失を被るリスク）を含む。

コンプライアンスリスク：内外の法令・規制・社会規範、適切な実務基準の遵守を怠ったため法律上又は規制上の処罰、金銭的損失あるいは評判上の損失を被るリスクをいい、必要な条項の欠落、取引相手の法的行為能力の欠如等、契約上の障害により取引を完了できなくなることにより損失を被るリスク（リーガルリスク）を含む

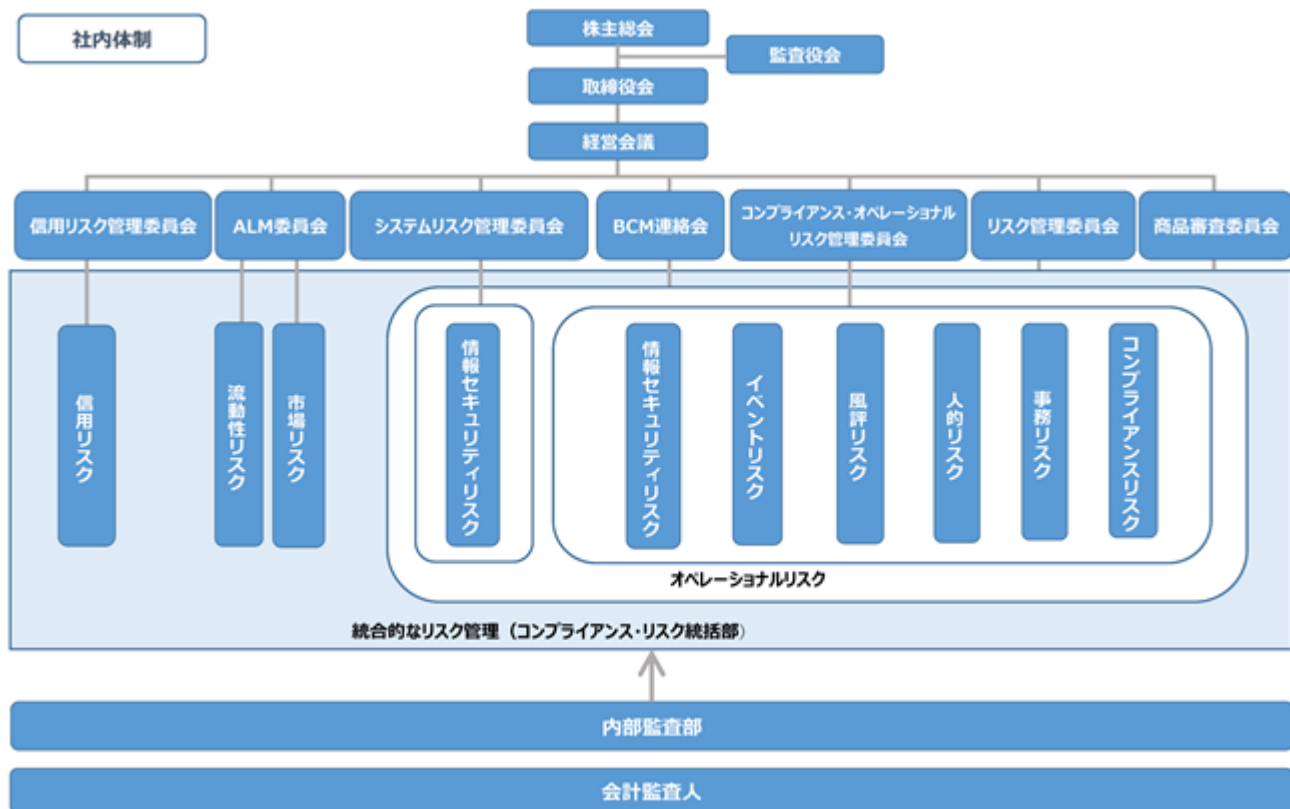
人的リスク：人事運営上の不公平・不公正（報酬・手当・解雇等の問題）、ハラスメント等の問題により損失を被るリスク

イベントリスク：自然災害・戦争・犯罪等、非常事態の発生により損失を被るリスク

風評リスク：マスコミ報道、風評・風説等により当社及び子会社等の評判が悪化し、経営に大きな影響を及ぼす（可能性のある）ことにより損失を被るリスク

- (2) 取締役会は、リスク管理態勢の基礎として、リスクカテゴリー毎の管理方針及びそれらを総体的に捉え、経営体力（自己資本）と比較・対照する統合的リスク管理に係る方針（以下、あわせて「リスク管理方針」という。）を定める。
- (3) 取締役会は、リスク管理方針に則り、リスク管理に関する取決めを定めた規程の整備、管理部署とその担当役員（取締役・執行役員）の設置等、損失の未然防止とともに不測事態における影響を最小限に止める態勢を整える。
- (4) 取締役会は、方針の有効性・妥当性及び態勢の実効性を検証し、適時に見直しを行えるよう、リスク管理状況について管理部署から定期的に（重大な事項については都度）報告を受けるほか、必要に応じて調査等を実施させる。

- (5) 取締役会は、リスク管理を含む内部管理態勢等に係る内部監査方針を定め、業務執行に係る部署から独立した内部監査部署から、監査結果について適時適切に報告を受ける。また必要に応じて、リスク管理態勢の有効性等について外部監査を受ける。



二 当社の取締役の職務の執行が効率的に行われることを確保するための体制

- (1) 取締役会は、役職員等が共有する全社的な経営方針を定め、この浸透を図るとともに、この経営方針に基づく経営計画を決議する。経営計画決議にあたり、戦略目標として、全社的な収益目標の決定、効率的な経営資源の配分及び必要に応じて各リスクカテゴリーへのリスク量配分（資本配分）を行う。
- (2) 取締役会は、自己資本の充実による業務の健全性と自己資本の有効活用による業務の効率性の維持・向上を図るため、自己資本管理方針を定め、管理態勢を構築する。
- (3) 取締役会は、顧客の保護及び利便性の向上を図るため、顧客保護等管理方針を定め、管理態勢を構築して、適切かつ十分な顧客への説明、顧客の苦情・相談等への対処、並びに顧客情報の管理を行い、顧客保護等管理を徹底する。
- (4) 取締役会は、各部門の業務計画等を含む経営計画につき、進捗状況の定期的な報告を受け、必要に応じて計画を修正する。
- (5) 取締役会は、原則1月に1回以上適宜開催され、迅速な意思決定と効率的な職務の執行を行う。
- (6) 取締役会は、個別の事業戦略、リスク管理及び業務等に関する事項を審議・決議する機関として、取締役会が選任する取締役等により構成される経営会議を設置するほか、取締役会の決議により、必要に応じて提言機関として各委員会を設置させる。
- (7) 取締役会は、取締役及び取締役会で選任された執行役員の中から各部署の担当役員を指定して、業務執行を行わせることにより、各部署の責任を明確化し、取締役の職務の執行の効率化を図る。また、社内の組織、権限及び責任を規定に定め、明確化する。
- (8) 取締役会は、ステークホルダー（利害関係人）の理解を得ることで業務執行が効率的に運営できるように、ディスクロージャーの担当部署を設置し、当社の経営関連情報を公正かつ適時適切に開示する。

ホ 当社の使用人の職務の執行が法令及び定款に適合することを確保するための体制

- (1) 取締役会は、役職員等の行動規範となる経営理念、コンプライアンス方針及びコンプライアンス行動基準を定め、取締役が繰り返しその精神を役職員等に伝えることにより徹底する。
- (2) 取締役会は、コンプライアンスに関する検討を行うコンプライアンス・オペレーショナルリスク管理委員会を設置し、コンプライアンス統括部署の担当役員が委員長を務める。取締役会は、コンプライアンスの実施状況及び運営上の問題点について定期的に（重大な事項については都度）提言・報告を受け、経営施策に反映させる。
- (3) 取締役会は、コンプライアンス統括部署を設置し、全社のコンプライアンス態勢や関連規定の整備を行う。
- (4) 取締役会は、内部通報の調査態勢及び通報者保護の制度として、コンプライアンス上疑義のある行為等について役職員等が直接通報できるコンプライアンス・ホットライン制度を設置し、その運営状況を定期的にコンプライアンス統括部署から取締役会に報告する。
- (5) 取締役は、当社における重大な法令違反その他コンプライアンスに関する重要な事実を発見した場合には、直ちに監査役に報告し、遅滞なく取締役会において報告する。
- (6) 取締役会は、コンプライアンスを含む内部管理態勢等に係る内部監査方針を定め、業務執行に係る部署から独立した内部監査部署から、監査結果について適時適切に報告を受ける。また必要に応じて、コンプライアンスに係る管理態勢の有効性等について外部監査を受ける。

ヘ 当社および子会社から成る企業集団における業務の適正を確保するための体制

- (1) 取締役会は、子会社の業務の規模・特性に応じ、その業務運営を適正に管理するため、子会社の業務運営に関する基本的事項を定めた規程を定め、コンプライアンス、顧客保護等及びリスク管理の観点から適切な措置をとる。
- (2) 取締役会は、子会社の業務運営に関する基本的事項を定めた規程に基づき、子会社との間で、業務運営に関する報告及び指導等の態勢を整備する。
- (3) 取締役会は、子会社について総合的に把握・管理する部署に加え、各社毎に当社の所管部を定める。原則として所管部長等は、各社取締役就任し、子会社の経営へ参画し、指導する。
- (4) 企画部及び所管部は、子会社の実態把握及び指導等を行うほか、必要に応じ、当社関係各部が指導等を行う。企画部及び所管部は、取締役会及び経営会議に対し、子会社の概況を定期的に報告する。
- (5) 内部監査部署は法令等の範囲内で必要に応じて、子会社に対して内部監査を実施し、子会社及び当社の取締役会に対し、監査結果を適時適切に報告する。
- (6) 取締役会は、事業親会社等とのリスク遮断を確実にするための態勢を整備する。

ト 当社の監査役の職務を補助すべき使用人に関する事項

監査役の求めに応じ、監査役を補助すべき使用人を置く。

チ 当社の監査役の職務を補助すべき使用人の当社の取締役からの独立性に関する事項及び当社の監査役の当該使用人に対する指示の実効性の確保に関する事項

監査役を補助すべき使用人を置いた場合、使用人はその補助業務に関して取締役の指揮命令を受けないものとし、当該使用人の人事・処遇関係については監査役と事前に協議する。

リ 当社の監査役への報告に関する体制

- (1) 取締役、執行役員及び使用人は、取締役会規程に定める報告事項に加え、以下 ~ の報告を監査役に対して行う。
会社に著しい損害を及ぼすおそれがある事実を発見した場合は、直ちに報告を行う。
コンプライアンス・ホットライン制度による通報状況の報告をその都度行う。
定期的に又は監査役の求めに応じ、子会社等を含む業務執行状況の報告を行う。
- (2) 内部監査部署は、定期的に及び監査役の求めに応じて随時、当社及び子会社に対する内部監査の状況と結果を監査役に対して報告する。
- (3) 監査役へ報告をした者について、当該報告をしたことを理由として不利益な取扱いを行うことを禁止する。

- 又 その他当社の監査役の監査が実効的に行われることを確保するための体制
- (1) 監査役が毎年度作成する監査計画に基づく監査の実施に、取締役、執行役員及び使用人は協力する。
 - (2) 会計監査の適正性及び信頼性確保のため、会計監査人が独立性を保持できるよう以下 ~ の体制を構築する。
会計監査人は、監査役に監査計画を提出し意見交換を行う。
会計監査人は、職務の遂行が適正に行われることを確保するための体制について、監査役に通知を行う。
会計監査人の報酬の適否については、監査役会の事前承認を要することとする。
会計監査人は、定期的に又は監査役の求めに応じて、監査役と会合をもち意見交換を行う。
 - (3) 代表取締役は、定期的に又は監査役の求めに応じ、監査役と会合をもち意見交換を行う。
 - (4) 内部監査部署は、定期的に及び監査役の求めに応じて随時、監査役と会合をもち意見交換を行う。
 - (5) 監査役は、必要に応じて外部専門家の意見を徴する。
 - (6) 監査役が、その職務の執行に伴い生じた費用等についての請求を行った場合には、担当部署において審議の上、当社が必要でないことを証明した場合を除き、これを支払う。
 - (7) その他、取締役、執行役員及び使用人は監査役が必要と認める体制の整備構築に協力する。

監査等の概要

当社は有限責任 あずさ監査法人と監査契約を締結し、会計監査を受けています。

内部監査部門については、業務執行部門から独立させ、専任の担当役員を配置した内部監査部を設置し、内部統制の有効性及び適切性を検証しています。内部監査結果については、取締役会に対して適時適切に報告が行われています。

リスク管理態勢の整備の状況

当社では、収益の追求又は損失の回避のため、リスク管理を行うことをリスク管理方針で定めています。このリスク管理方針のもと、コンプライアンス・リスク統括部を統括部署として、リスクの特定、評価、運営、モニタリング、コントロール及び削減の一連の活動を通じてリスクの状況を的確に把握し、事業年度毎に策定するリスク管理計画をもとに必要な措置を講じるリスク管理を行っております。また各リスクの規模・特性を踏まえた統合的リスク管理を実施しております。なお、リスク管理を金融機関の業務の健全性及び適切性の確保のための最重要課題と位置付け、取締役会で定められたリスク管理方針に基づき、P D C A (Plan・Do・Check・Action) サイクルが機能するリスク管理態勢の整備・確立に取り組んでいます。

1. リスクカテゴリー

「市場リスク」「流動性リスク」「信用リスク」「オペレーショナルリスク」のリスクを特定し、さらに「オペレーショナルリスク」を「情報セキュリティリスク」「事務リスク」「イベントリスク」「コンプライアンスリスク」「風評リスク」「人的リスク」のサブカテゴリーに分類して管理しています。

2. リスク管理委員会

リスク管理全般に係る議論を実施し、主にリスク管理計画の策定、進捗管理等の議論を実施しています。

3. 商品審査委員会

当社新商品・新規業務に係る取組意義、内在する各種リスク、リスクに対するリターン等に関する議論を通じ、経営会議の決定を支援・補佐を実施しています。

4. コンプライアンス・オペレーショナルリスク管理委員会

コンプライアンス及びオペレーショナルリスクに関する運営状況の把握・確認、問題点の整理、対応方針の議論を実施しています。

5. B C M連絡会

不測の事態が発生した場合の影響を最小限にとどめるため、事前に業務対応の手順を定める等、迅速かつスピーディな対応が可能となる態勢の検討を行っています。

6. システムリスク管理委員会

情報セキュリティリスクのうちシステムリスク全般に関する運営状況の把握・確認、問題点の整理、対応方針の検討の議論を行っています。

7. A L M委員会

当社の資産・負債を総合的に管理し、リスクの適正化、収益の極大化を図る為に議論を実施しています。

8. 信用リスク管理委員会

各種与信商品等の審査プロセス、業務プロセス及びリスク・リターン分析に関する途上管理、保全回収管理、子会社のリスク管理プロセス等について与信リスク管理に関する観点から議論を実施しています。

9. インターネットバンキングのためのセキュリティ対策

インターネット通信環境について、お客さま情報の暗号化、ファイアウォール構築、デジタル証明書取得、サーバー・システムの常時監視体制をとっています。またインターネットバンキング取引を安全にご利用いただくための機能として、三重のパスワード、ソフトウェアキーボード、自動ログアウト機能、その他の機能を設定しています。

コンプライアンス（法令等遵守）態勢

当社は、金融機関としてその社会的責任や公共的使命を遂行するために、コンプライアンスを経営の最重要課題の一つと位置付けています。単に法令を守るのみならず、より広く社会的規範を遵守し、お客さまや社会からの信頼を得るべく、全社のコンプライアンスを統括する部署を設置し、コンプライアンス統括部署は全社に係るコンプライアンス態勢の企画・推進、関連諸規則等の整備、研修等啓蒙活動を行っています。

1. コンプライアンス・プログラムの策定

事業年度毎にコンプライアンス・プログラムを策定し、社内研修や規定の整備等、全社をあげて着実なコンプライアンスの実践に取り組んでいます。

2. コンプライアンス行動基準の策定

当社の業務を遂行するうえで遵守すべき具体的な行動規範を、コンプライアンス行動基準として策定し、全役職員に徹底しています。

3. 「コンプライアンス・リスク管理責任者」の配置

各部署がコンプライアンス・リスク管理の第一線として有効に機能することを目的として、部署毎にコンプライアンス・リスク管理責任者を配置して、部署内での研修・啓蒙活動のほか、各部署のコンプライアンス・プログラムの推進主体として、職員への指導を行っています。

4. コンプライアンス・ホットラインの整備

役職員によるコンプライアンス違反を防止するために、社内通報窓口又は社外通報窓口（外部の法律事務所）に対し直接通報できる制度を整備しています。

5. 反社会的勢力への対応

取引開始前のフィルタリング、契約締結時の暴力団排除条項の導入により、反社会的勢力との取引を未然に防止しています。取引開始後に反社会的勢力であることが判明した場合は、速やかに関係を遮断しています。

6. AML / CFT / CPF体制（注1）

厳格な取引時確認の実施、商品・サービス毎にリスクの特定・評価を行い、リスクベースアプローチによる取引モニタリング、顧客管理（カスタマー・デュー・デリジェンス）、フィルタリング/スクリーニングにより口座不正利用を検知・排除するリスク低減措置を実施しています。また疑わしい取引が判明した場合は速やかに当局へ届け出る態勢を整備しています。

（注）1 . Anti-Money Laundering / Counter Financing of Terrorism / Counter Proliferation Financing（マネー・ローンダリング・テロ資金供与・拡散金融対策）

提出会社の子会社の業務の適正を確保するための体制整備の状況

子会社の業務運営を適正に管理するため、業務運営に関する基本的事項を定めた規程として子会社・関連会社業務規程を定め、コンプライアンス、顧客保護等及びリスク管理の観点から適切な措置を講じることのできる体制を整備しております。

当社では、当社の取締役会・経営会議に対し、子会社の概況を四半期毎に報告しております。

また、内部監査部署は、子会社に対して内部監査を実施し、子会社及び当社の取締役会に対し、監査結果を適時適切に報告し、グループ全体における業務の適正を確保しております。なお、監査において検出した指摘事項については、改善状況について確認するため原則として3ヵ月ごとにフォローアップを行うとともに、結果を取締役会へ報告しています。

取締役の定数

当社の取締役は12名以内とする旨定款に定めております。

取締役の選任の決議要件

当社は、取締役の選任決議については、議決権を行使することができる株主の議決権の3分の1以上を有する株主が出席し、その議決権の過半数の決議をもって行う旨及び累積投票によらないものとする旨定款に定めております。

株主総会の特別決議要件の変更

当社は、会社法第309条第2項に定める株主総会の特別決議については、議決権を行使することができる株主の議決権の3分の1以上を有する株主が出席し、その議決権の3分の2以上をもって行う旨定款に定めています。これは、株主総会における特別決議の定足数を緩和することにより、株主総会の円滑な運営を行うことを目的とするものであります。

中間配当

当社は、会社法第454条第5項の規定に基づき、取締役会の決議により、毎年9月30日の最終の株主名簿に記載又は記録された株主又は登録株式質権者に対し、中間配当を行うことができる旨定款に定めております。これは株主への機動的な利益還元を目的とするものであります。

取締役（業務執行取締役等であるものを除く。）及び社外監査役との責任限定契約

当社は取締役（業務執行取締役等であるものを除く。）と当社定款第25条により、又、社外監査役と当社定款第33条により、それぞれ責任限定契約を締結しております。当該契約では、当社に対し負担する任務懈怠による損害賠償責任について、それぞれの職務を行うにあたり善意でかつ重大な過失がないときは、会社法第425条第1項に定める最低責任限度額としております。

役員等賠償責任保険契約の内容の概要

当社は、取締役、監査役及び執行役員並びに子会社の取締役、監査役及び執行役員を被保険者とする、会社法第430条の3第1項に規定する役員等賠償責任保険契約を保険会社との間で締結し、当社グループ役員としての業務につき行った行為（不作為を含む。）に起因して、被保険者が第三者や株主から損害賠償請求がなされたことにより、被保険者が被る損害賠償金及び争訟費用を補填するものであります。

ただし、被保険者の職務の執行の適正性が損なわれないようにするための措置として、被保険者の犯罪行為、法令に違反することを被保険者が認識しながら行った行為、被保険者が私的な利益又は便宜の供与を違法に得たことに起因する損害賠償等については、保険金支払いの対象外としております。

株主総会決議事項を取締役会で決議することができるとした事項と理由

1. 責任免除

当社は定款において、任務を怠ったことによる取締役（取締役であった者を含む。）及び監査役（監査役であった者を含む。）の損害賠償責任を、法令の限度において、株主総会の決議によらず取締役会の決議によって免除することができる旨定めております。当該事項は、取締役（取締役であった者を含む。）及び監査役（監査役であった者を含む。）が期待される役割を十分に発揮し、適切な人材を継続的に確保することを目的としております。

2. 自己の株式の取得

当社は定款において、会社法第165条第2項の規定により、取締役会の決議によって自己の株式を取得することができる旨定めています。当該事項は、経営環境の変化に対応した機動的な資本政策の遂行及び株主還元策が可能となるよう定めたものです。

(2) 【役員の状況】

役員一覧

男性 13名 女性 1名 (役員のうち女性の比率7%)

役職名	氏名	生年月日	略歴	任期	所有株式数 (株)
代表取締役会長	山田 健二	1962年9月23日生	1985年4月 住友信託銀行株式会社(現:三井住友信託銀行株式会社)入社 2008年5月 同社 川西支店長 2010年5月 同社 神戸支店長 2013年2月 同社 神戸支店長兼神戸三宮支店長 2013年4月 同社 リテール企画部長 2014年4月 同社 執行役員リテール企画部長 2015年4月 同社 執行役員名古屋営業部長兼名古屋栄支店長 2016年10月 同社 執行役員梅田支店長兼阪急梅田支店長 2018年4月 三井住友トラスト総合サービス株式会社 取締役社長 2018年6月 三井住友トラスト・ビジネスサービス株式会社 取締役社長 2021年4月 当社 代表取締役会長(現任)	(注)3	-
代表取締役社長	円山 法昭	1965年5月12日生	1989年4月 株式会社東海銀行(現:株式会社三菱UFJ銀行)入行 2000年2月 イー・ローン株式会社(現:SBIホールディングス株式会社)入社 2001年4月 グッドローン株式会社(現:アルヒ株式会社)取締役 2005年3月 グッド住宅ローン株式会社(現:アルヒ株式会社)代表取締役執行役員COO 2006年6月 SBIホールディングス株式会社 取締役 2007年6月 同社 取締役執行役員 2012年4月 SBIモーゲージ株式会社(現:アルヒ株式会社)代表取締役社長執行役員CEO兼COO 2013年6月 SBIホールディングス株式会社 取締役執行役員常務 2014年3月 SBIモーゲージ株式会社(現:アルヒ株式会社)代表取締役会長執行役員CEO 2014年4月 当社 代表取締役社長(現任) 2022年12月 株式会社テミクス・データ 取締役会長(現任)	(注)3	-
取締役兼 常務執行役員	横井 智一	1967年11月27日生	1990年4月 株式会社東海銀行(現:株式会社三菱UFJ銀行)入行 2005年5月 グッド住宅ローン株式会社(現:アルヒ株式会社)入社 2007年6月 SBIモーゲージ株式会社(現:アルヒ株式会社)取締役 2009年6月 SBIホールディングス株式会社 入社 2009年6月 当社 出向 2009年6月 当社 取締役兼執行役員 2021年1月 当社 取締役兼常務執行役員コーポレート本部長(現任)	(注)3	-

役職名	氏名	生年月日	略歴	任期	所有株式数 (株)
取締役兼 常務執行役員	小崎 元	1968年8月15日生	1991年4月 株式会社北海道拓殖銀行 入行 1998年11月 中央信託銀行株式会社(現:三井住友信託銀行株式会社)入社 2012年11月 当社 出向 2020年1月 当社 取締役兼執行役員 2021年1月 当社 取締役兼常務執行役員(現任)	(注)3	-
取締役	米山 学朋	1968年1月25日生	1991年4月 住友信託銀行株式会社(現:三井住友信託銀行株式会社)入社 2016年1月 同社 企業金融部長 2017年4月 三井住友トラスト・ホールディングス株式会社 業務管理部長 2017年4月 三井住友信託銀行株式会社 業務管理部長 2019年4月 三井住友トラスト・ホールディングス株式会社 執行役員経営企画部長 2019年4月 三井住友信託銀行株式会社 執行役員経営企画部長 2021年4月 三井住友トラスト・ホールディングス株式会社 執行役常務(現任) 2021年4月 三井住友信託銀行株式会社 取締役常務執行役員(現任) 2021年4月 当社 取締役(現任) 2023年4月 証券保管振替機構 社外取締役(現任) 2023年4月 Sumitomo Mitsui Trust (Ireland) Limited 取締役(現任)	(注)3	-

役職名	氏名	生年月日	略歴	任期	所有株式数 (株)
取締役	朝倉 智也	1966年3月16日生	1989年4月 株式会社北海道拓殖銀行 入行 1990年1月 メリルリンチ証券会社(現:SBI証券株式会社)入社 1995年6月 ソフトバンク株式会社(現:ソフトバンクグループ株式会社)入社 1998年11月 モーニングスター株式会社(現:SBIグローバルアセットマネジメント株式会社)入社 2009年5月 モーニングスター・アセット・マネジメント株式会社(現:ウェルスタッドバイザー株式会社)代表取締役社長(現任) 2011年4月 SBIアセットマネジメント株式会社 取締役(現任) 2012年7月 モーニングスター株式会社(現:SBIグローバルアセットマネジメント株式会社)代表取締役執行役員社長(現任) 2015年11月 SBIエナジー株式会社 取締役(現任) 2016年2月 SBIエステートファイナンス株式会社 取締役会長(現任) 2017年6月 SBIインシュアランスグループ株式会社 取締役(現任) 2018年3月 SBI CoVenture Asset Management株式会社(現:SBIオルタナティブ・アセットマネジメント株式会社) 取締役(現任) 2019年2月 Carret Holdings, Inc. Director(現任) 2019年2月 SBI地域事業承継投資株式会社 取締役(現任) 2019年6月 SBIグローバルアセットマネジメント株式会社(現:SBIアセットマネジメントグループ株式会社) 取締役(現任) 2020年6月 SBIネオファイナンシャルサービス株式会社 取締役(現任) 2021年12月 当社 取締役(現任) 2022年7月 SBIホールディングス株式会社 取締役副社長(現任) 2023年1月 岡三アセットマネジメント株式会社 取締役(現任)	(注)3	-

役職名	氏名	生年月日	略歴	任期	所有株式数 (株)
取締役	町田 行人	1971年8月29日生	1998年3月 司法修習修了(第50期) 1998年4月 弁護士登録(東京弁護士会) 1998年4月 東京シティ法律事務所(現:シ ティユーワ法律事務所)入社 1999年4月 西村あさひ法律事務所 入社 2003年9月 University of Southern California Gould School of Law(LL.M.) 留学 2004年9月 ルバフ・ラム・グリーン・アンド・ マクレー法律事務所 出向 2005年8月 ニューヨーク州弁護士登録 2005年10月 金融庁総務企画局企業開示課 出向 2020年1月 渥美坂井法律事務所・外国法共同事 業 入社(現任) 2021年1月 当社 取締役(現任)	(注)3	-
取締役	八田 斎	1955年3月21日生	1980年4月 大蔵省 入省 2008年7月 福岡財務支局長 2009年7月 厚生労働省労働基準局勤労者生活部 長 2011年7月 預金保険機構 財務部長 2013年7月 横浜税関長 2014年10月 金融先物取引業協会 事務局長 2016年5月 ライフネット生命保険株式会社 顧 問 2016年6月 ライフネット生命保険株式会社 常 務取締役執行役員 2016年10月 ライフネット生命保険株式会社 常 務取締役執行役員CCO兼CISO 2021年1月 当社 取締役(現任)	(注)3	-
取締役	武田 知久	1957年11月8日生	1981年4月 日本銀行 入行 2003年4月 同行 高松支店長 2005年4月 政策委員会室参事役 2006年4月 政策委員会室審議役(組織運営調 整) 2010年7月 システム情報局長 2013年4月 日本銀行理事 2018年11月 弁護士登録(第一東京弁護士会入 会) 2018年11月 武田知久法律事務所 所長(現任) 2021年1月 当社 取締役(現任)	(注)3	-
取締役	森山 保	1973年3月24日生	1994年10月 太田昭和監査法人(現:EY新日本有 限責任監査法人)入所 2001年1月 スターンスチュワート 入社 2002年1月 野村企業情報株式会社(現:野村證 券株式会社) 入社 2007年1月 フロンティア・マネジメント株式会 社 入社 2013年4月 マクサス・コーポレートアドバイザー 株式会社設立 代表取締役社長 (現任) 2015年8月 株式会社プロボライフ(現:株式会 社プロボライフグループ) 社外取 締役(現任) 2021年1月 当社 取締役(現任)	(注)3	-

役職名	氏名	生年月日	略歴	任期	所有株式数 (株)
常勤監査役	藤田 俊晴	1955年6月30日生	1979年4月 株式会社熊谷組 入社 1999年11月 同社 ロンドン営業所長 2001年10月 ソフトバンク・インベストメント株式会社(現:SBIホールディングス株式会社) 入社 2003年12月 エスピーアイ・アセット・マネジメント株式会社(現:SBIアセットマネジメント株式会社) 取締役 2006年3月 ソフトバンク・インベストメント株式会社(現:SBIインベストメント株式会社) 取締役執行役員 2009年6月 SBIホールディングス株式会社 執行役員法務部長兼コンプライアンス統括部長 2013年7月 同社 執行役員法務コンプライアンス部長兼Japanese Company Secretary 2014年6月 当社 常勤監査役(現任) 2014年6月 住信SBIネット銀カード株式会社 監査役(現任) 2014年6月 SBIインベストメント株式会社 監査役	(注)4	-
常勤監査役	石崎 敏郎	1961年1月15日生	1984年4月 住友信託銀行株式会社(現:三井住友信託銀行株式会社) 入社 2007年6月 同社 受託監理部長 2013年4月 同社 コンプライアンス統括部長 2015年6月 三井住友トラスト・ホールディングス株式会社 内部監査部長 2017年4月 三井住友信託銀行株式会社 内部監査部長 2018年10月 三井住友トラスト・アセットマネジメント株式会社 取締役(監査等委員) 2021年4月 当社 常勤監査役(現任) 2021年4月 住信SBIネット銀カード株式会社 監査役(現任)	(注)4	-
監査役	日高 真理子	1961年5月4日生	1984年4月 監査法人中央会計事務所 入所 1987年4月 公認会計士登録 2000年7月 中央監査法人 パートナー 2006年7月 中央青山監査法人 シニアパートナー 2007年8月 新日本監査法人(現:EY新日本有限責任監査法人) 入社 2013年7月 同社 法人第 事業部副事業部長 2015年9月 同社 評議会評議員 2020年6月 東ソー株式会社 社外取締役(現任) 2020年8月 日高公認会計士事務所 所長(現任) 2021年1月 当社 監査役(現任) 2021年6月 極東貿易株式会社 取締役(監査等委員)(現任)	(注)4	-

役職名	氏名	生年月日	略歴	任期	所有株式数 (株)
監査役	岩下 直行	1962年3月28日生	1984年4月 日本銀行 入行 2009年5月 同行 下関支店長 2011年7月 株式会社日立製作所 スマート情報システム統括本部担当本部長 2013年7月 日本銀行 決済機構局参事役 2014年5月 同行 金融機構局審議役・金融高度化センター長 2016年4月 同行 決済機構局審議役・FinTechセンター長 2017年4月 京都大学公共政策大学院教授(現任) 2017年6月 一般社団法人自律分散社会フォーラム理事(現任) 2017年8月 金融庁参与(現任) 2018年4月 大阪大学非常勤講師(現任) 2018年4月 経済産業省 産業サイバーセキュリティ研究会WG2委員(現任) 2018年10月 株式会社伊予銀行 アドバイザリーボード・メンバー/顧問 2019年1月 金融庁金融審議会 委員(現任) 2019年10月 内閣府規制改革推進会議 委員(現任) 2019年11月 一般財団法人情報法制研究所 上席研究員(現任) 2019年12月 一般財団法人LINEみらい財団理事(現任) 2020年9月 大学共同利用機関法人情報・システム研究機構客員教授(現任) 2021年1月 当社 監査役(現任) 2021年6月 国際金融都市OSAKA推進委員会 アドバイザー(現任) 2021年10月 株式会社KDDI総合研究所 安全な無線通信サービスのための新世代暗号技術に関する研究開発 運営委員会 委員長(現任) 2022年8月 SBI金融経済研究所 客員研究員(現任) 2023年4月 株式会社いよぎんホールディングス アドバイザリーボード・メンバー/顧問(現任)	(注)4	-
計					-

(注)1. 取締役のうち、米山学朋、朝倉智也、町田行人、八田斎、武田知久、森山保は、会社法第2条第15号に定める社外取締役であります。

2. 監査役は、すべて会社法第2条第16号に定める社外監査役であります。

3. 2023年6月20日付の定時株主総会での選任後、2023年度に関する定時株主総会の終結の時までであります。

4. 2021年12月24日付の臨時株主総会での選任後、2024年度に関する定時株主総会の終結の時までであります。

5. 当社は執行役員制度を導入しており、その構成は以下のとおりであります(取締役を兼務している執行役員を除く)。

成田淳一、棚橋一之、木村紀義、服部浩久、高鍋宗瑞、直海知之、府川剛士、内河直也、相川真一

社外役員の状況

当社の社外取締役は6名、社外監査役は4名であります。

社外取締役の米山学朋は、当社のその他の関係会社である三井住友信託銀行株式会社の取締役常務執行役員及び三井住友トラスト・ホールディングス株式会社の執行役常務であります。それ以外に、当社との間に人的関係、資本的関係又は取引関係その他の利害関係はありません。

社外取締役の朝倉智也は、当社のその他の関係会社であるSBIホールディングス株式会社の取締役副社長及び同社の複数の子会社等の役員であります。それ以外に、当社との間に人的関係、資本的関係又は取引関係その他の利害関係はありません。

社外取締役の町田行人は、金融関連法を専門とする弁護士（国内・ニューヨーク）で、金融庁への出向経験を有しております。企業法務を中心とした適切な監督者・助言者として適任と判断し、社外取締役に選任しております。なお、同氏と当社との間に人的関係、資本的関係又は取引関係その他の利害関係はありません。

社外取締役の八田斎は、金融庁での経験など金融行政に関する豊富な経験や知見を有するとともに、ライフネット生命保険株式会社でコンプライアンス担当役員等を務めた経験があります。金融行政や金融事業での経営経験を踏まえたコンプライアンス・リスク管理、業務執行全般に対する適切な監督者・助言者として適任と判断し、社外取締役に選任しております。なお、同氏と当社との間に人的関係、資本的関係又は取引関係その他の利害関係はありません。

社外取締役の武田知久は、日本銀行入行後、政策委員会室審議役（組織運営調整）、システム情報局長を経て、同行理事を歴任し、弁護士の資格も有しています。システムの開発・運行や経営計画の策定、予算・決算、人事など内部管理の豊富な経験や知見等を有することから、当社のIT・システム領域を中心とした業務執行全般に関する適切な監督者・助言者として適任と判断し、社外取締役に選任しております。なお、同氏と当社との間に人的関係、資本的関係又は取引関係その他の利害関係はありません。

社外取締役の森山保は、M&Aアドバイザーとして豊富な経験・実績を有する企業の代表取締役を務めています。企業経営に加えて、公認会計士（日本・米国）として豊富な経験・見識を有し、金融機関における企業再編への関与実績もあり、当社の中長期戦略やグループ経営方針等に関する適切な監督者・助言者として適任と判断し、社外取締役に選任しております。なお、同氏と当社との間に人的関係、資本的関係又は取引関係その他の利害関係はありません。

社外監査役の藤田俊晴は、当社のその他の関係会社であるSBIホールディングス株式会社での業務執行経験を踏まえ、当社経営の健全性を確保する観点から適正な助言と監査を行うことが期待できるものと判断し、社外監査役に選任しておりますが、それ以外に、当社との間に人的関係、資本的関係又は取引関係その他の利害関係はありません。

社外監査役の石崎敏郎は、当社のその他の関係会社である三井住友信託銀行株式会社での業務執行経験を踏まえ、当社経営の健全性を確保する観点から適正な助言と監査を行うことが期待できるものと判断し、社外監査役に選任しておりますが、それ以外に、当社との間に人的関係、資本的関係又は取引関係その他の利害関係はありません。

社外監査役の日高真理子は、EY新日本有限責任監査法人の元シニアパートナーで、会計、監査、企業経営支援等の豊富な経験と実績を有しています。また、監査法人で女性活躍推進の委員を務めるなどダイバーシティに関する豊富な知識や経験も有しています。会計の視点に加え、多様な視点から適正な監査を行う監査役として適任と判断し、社外監査役に選任しております。なお、同氏と当社との間に人的関係、資本的関係又は取引関係その他の利害関係はありません。

社外監査役の岩下直行は、日本銀行で長年、金融情報技術を研究し、金融業界のFinTech推進を主導するなど、金融とテクノロジー両面の経験・見識を有しています。現在は学識経験者として、金融庁・金融審議会等の委員を兼務するなど、最先端FinTech領域の監査を担う適任者と判断し、社外監査役に選任しております。なお、同氏と当社との間に人的関係、資本的関係又は取引関係その他の利害関係はありません。

当社は、社外取締役又は社外監査役の選任にあたっては、出資会社から派遣された社外取締役及び社外監査役を除き、独立性基準という形式要件に加え、会社経営やFintechに関する見識、弁護士・会計士等の専門分野での経験・見識、金融機関のリスク管理や金融行政に関する経験・見識等を選任要件に設定し、人物や資質について考慮の上候補者とし、選任を行っています。

なお、当社の社外取締役又は社外監査役の独立性判断基準は以下のとおりです。

1. 以下のいずれの要件にも該当しない場合、当該候補者は十分な独立性を有するものと判定する。
 - A) 現在又は就任の前10年間、当社、当社の子会社及び関連会社、当社のその他の関係会社、当該その他の関係会社の子会社、当社のその他の関係会社の親会社、又は当該親会社の子会社の役員（注1）又は業務執行者（注2）でないこと
 - B) 現在又は就任の前3年間、当社の主要株主（注3）でないこと。それらが会社等の法人である場合、当該法人の役員又は業務執行者でないこと
 - C) 現在又は就任の前3年間、当社又は当社の子会社を主要な取引先（注4）とする者でないこと。それらの者が会社等の法人である場合、当該法人の役員又は業務執行者でないこと

- D) 現在又は就任の前3年間、当社又は当社の子会社の主要な取引先でないこと。それらが会社等の法人である場合、当該法人の役員又は業務執行者でないこと
- E) 現在又は就任の前の3年間、当社又は当社の子会社から役員報酬以外に多額の金銭(注5)その他の財産を得ているコンサルタント、会計専門家又は法律専門家(当該財産を得ている者が法人・組合等の団体である場合は、当該団体に所属している者をいう)でないこと
- F) 現在、当社又は当社の子会社の会計監査人又は当該会計監査人の社員等でないこと、又は就任の前3事業年度において当該社員等として当社又は当社の子会社の監査業務に従事した者でないこと
- G) 現在又は就任の前3年間、当社又は当社の子会社から多額の寄付(注6)を受けている者でないこと。それらの者が会社等の法人である場合、当該法人の役員又は業務執行者でないこと
- H) 上記A～Gの者(重要(注7)でない者を除く)の近親者(配偶者又は、2親等内の親族又は同居の親族)でないこと
2. 上記のいずれかの要件に該当する者であっても、当該人物の人格、見識等に照らし、当社の独立役員としてふさわしく利益相反が生じるおそれがないと当社が考える者については、その理由を対外的に説明することによって、当該人物を当社の独立役員候補者とすることができる。
- (注) 1. 取締役(独立社外取締役を除く)及び監査役(独立社外監査役を除く)
2. 業務執行取締役、執行役、執行役員、若しくは支配人その他の使用人
3. 総議決権の10%以上を保有する株主
4. 過去3事業年度における当該取引先との取引において、当社及び当社の子会社の支払額が当該取引先の連結総売上高の2%以上であること、又は当社及び当社の子会社の受取額が当社の経常収益の2%以上であること
5. 対象者が個人の場合は、当社及び当社の子会社から収受する金銭が年間1,000万円以上であること、対象者が法人等に所属している場合は当該法人等の連結売上高の2%以上を占めること
6. 寄付先が個人の場合は、過去3事業年度の平均で年間1,000万円以上であること。法人の場合は、過去3事業年度の平均で年間1,000万円以上又は寄付先の連結売上高若しくは総収入の2%以上のいずれか大きい額以上であること
7. 法人・組合等の団体である場合、その役員・部長クラスの者、組合・学校等においては、理事相当職であること

社外取締役又は社外監査役による監督、監査と内部監査、監査役監査及び会計監査との相互連携並びに内部統制部門との関係

社外取締役は、内部統制に関する助言を取締役会において適宜行うことで、取締役会を通じて内部統制に対する監督機能を果たしております。社外監査役は、すべての取締役会に参加し監査役としての意見を述べるほか、常勤監査役及び内部監査部門と定期的な情報共有を実施し、社内の情報収集を図ったうえで、内部統制に関する助言を監査役会にて適宜行うことで、内部統制に対する監査・監督機能を果たしております。また、社外監査役、内部監査部及び会計監査人との三様監査にかかる定期的な情報連携を四半期に一度以上実施し、監査全体としての充実を図っております。

(3) 【監査の状況】

監査役監査の状況

a. 組織・人員・手続

当社は監査役制度を採用し、4名の社外監査役（男性3名・女性1名、うち常勤監査役の男性2名）が監査役会を構成するとともに、個々の監査役が専門的かつ多角的な視点で監査を実施しています。なお、社外監査役の日高真理子は、EY新日本有限責任監査法人の元シニアパートナーであり、財務及び会計に関する相当程度の知見を有しています。

監査役は、予め定めた監査方針・監査計画に基づき、定例の取締役会・経営会議をはじめとする重要な会議への出席、代表取締役と監査役との定期的会合の開催、株主総会・取締役会・経営会議・各種委員会等の議事録、稟議書、主要な契約書、法令に基づく開示書類、内部及び外部監査の報告書等の重要書類の閲覧、取締役・執行役員等の執行状況に関する報告等の聴取、主要な営業所・外部委託先・子会社等への実地調査等、並びに内部監査部門、会計監査人及びグループ各社を含む役員等との情報交換等の手続を通じて、取締役の職務執行状況の監査を実施しております。

b. 監査役会の活動状況

監査役会は、取締役会の開催に先立ち月次で開催される他、必要に応じて随時開催されます。当事業年度において監査役会を計14回開催しており、個々の監査役の出席状況については次のとおりであります。

氏名	開催回数	出席回数
藤田 俊晴	14	14
石崎 敏郎	14	14
日高 真理子	14	14
岩下 直行	14	14

当事業年度においては、年間を通じて次のような決議、報告、審議・協議がなされました。

- ・決議：監査役監査方針及び監査計画、内部統制システムの監査結果、監査役会監査報告書、監査役の兼職に係る承認、会計監査人の再任、会計監査人の監査報酬に関する同意等
- ・報告：経営会議の審議内容、取締役等からのヒアリング結果、実地調査の結果、主要システムの管理状況、ハラスメント等相談窓口への通報内容、株式上場審査に係る質疑応答内容、独立社外取締役と監査役との定期的会合の運営方針等
- ・審議・協議：中間期及び期末監査調書、監査役会監査報告書、取締役会の議案等

c. 監査役の主な活動状況

監査役は、取締役会に出席し、議事運営、決議内容等を監査し、必要により意見表明を行う他、代表取締役・独立社外取締役・内部監査部門・会計監査人・子会社の監査役等との定期的な会合を行っております。また、監査役会で策定した監査方針・監査計画に基づき、主に常勤監査役が、経営会議やリスク管理委員会等の重要会議への出席、内部監査部門及び取締役・執行役員等へのヒアリングや意見交換、書類閲覧並びに実地調査等により、監査に必要な情報の適時適切な把握に努めるとともに、それらの情報について非常勤監査役との速やかな連携に努めています。

監査役会は、2022年度は、1) 経営・組織の体制及び内部管理態勢の強化の状況、2) システムリスク管理の状況、3) サテライト管理態勢の強化の状況、に係る監査を重点項目として取り組み、モニタリング態勢を強化して監査に取り組みました。また、有限責任あずさ監査法人と監査上の主要な検討事項（KAM）について協議を行うとともに、その監査の実施状況について報告を受け、必要に応じて説明を求めました。

内部監査の状況

当社は、業務執行部門から独立させ、専任の担当役員を配置した10名の人員からなる内部監査部門を設置し、内部統制の有効性及び適切性を検証しています。取締役会は、実効性ある内部監査が、経営目標の達成、適切な法令等遵守、顧客保護、リスク管理に必要不可欠であることを十分に認識し、適正な内部監査態勢の整備・確立に向けた方針及び具体的な方策を検討しています。

内部監査は、「内部監査方針」「内部監査規程」に従ってリスクアセスメントを行い、内部監査計画を策定したうえで、すべての業務・部署・システムを対象として実施されます。外部への委託業務や子会社及び関連会社の業務についても関係法令等に抵触しない限りにおいて、直接監査を実施することとしています。内部監査の実施計画や個別監査の内容については月次で監査役と意見交換が行われています。また、内部監査結果については、内部監査部担当役員、監査役及び取締役会に対して適時適切に報告が行われているほか、必要に応じてコンプライアンス所管部署及び関係部署にも報告されています。なお、監査において検出した指摘事項については、改善状況について確認するため原則として3ヵ月ごとにフォローアップを行うとともに、結果を取締役会へ報告しています。

加えて、会計監査人とも定期的に意見交換を行い、会計監査の過程で検出された事項について共有し、必要に応じて内部監査手続に反映させることについても検討するなど、監査の実効性確保に努めています。

会計監査の状況

a. 監査法人の名称

有限責任 あずさ監査法人

b. 継続監査期間

当社開業（2007年9月）以降、15年

c. 業務を執行した公認会計士

指定有限責任社員 業務執行社員 畑岡 哲 氏
指定有限責任社員 業務執行社員 須田 峻輔 氏

d. 監査業務に係る補助者の構成

当社の会計監査業務に係る補助者は、公認会計士5名、その他14名であります。

e. 監査法人の選定方針と理由

当社は、監査法人の品質管理体制や独立性、監査の実施体制及び監査報酬水準等の適切性を確認したうえで、監査業務における専門性や効率性を踏まえ選定する方針としており、当該方針に沿って、有限責任 あずさ監査法人を選定しております。

f. 監査役及び監査役会による監査法人の評価

監査役及び監査役会は、監査役会で策定した「会計監査人の評価基準」に基づき、監査の実施状況、方法及び結果の相当性について、また監査品質、法令遵守体制、監査報酬の相当性等について評価を行っています。各監査役が評価を行い監査役会において協議のうえ、全会一致で、相当性が認められ特段の問題は認められないと評価いたしました。

監査報酬の内容等

a. 監査公認会計士等に対する報酬

区分	前連結会計年度		当連結会計年度	
	監査証明業務に基づく報酬（百万円）	非監査業務に基づく報酬（百万円）	監査証明業務に基づく報酬（百万円）	非監査業務に基づく報酬（百万円）
提出会社	69	44	63	53
連結子会社	11	-	9	-
計	80	44	72	53

当社における非監査業務の内容は、前連結会計年度はコンフォートレター作成業務、当連結会計年度はコンフォートレター作成業務及びパーゼル オペレーショナル・リスク新計測手法導入支援等であります。

b. 監査公認会計士等と同一のネットワーク（KPMG）に対する報酬（a.を除く）

区分	前連結会計年度		当連結会計年度	
	監査証明業務に基づく報酬（百万円）	非監査業務に基づく報酬（百万円）	監査証明業務に基づく報酬（百万円）	非監査業務に基づく報酬（百万円）
提出会社	-	7	-	10
連結子会社	-	0	-	0
計	-	8	-	10

当社及び当社の連結子会社における非監査業務の内容は、税務申告書作成及び税務アドバイザー業務等であり
ます。

c. その他の重要な監査証明業務に基づく報酬の内容

該当事項はありません。

d. 監査報酬の決定方針

監査報酬については、会計監査人より監査の体制・手続・日程等の監査計画、監査見積時間等の提示を受け、その妥当性を検証の上、監査役会の同意を得て決定しております。

e. 監査役会が会計監査人の報酬等に同意した理由

監査役会は、会計監査人の監査計画の内容、及び見積りの算出根拠について詳細な説明を受けるとともに、会計監査の職務の執行状況、監査報酬の時間単価、会計監査の品質確保のための人材の充当状況等について、当社の事業規模や事業内容に鑑み適切であるかどうかの検討を行ったうえで、会計監査人の報酬等の額について会社法第399条第1項に定める同意をしております。

(4) 【役員の報酬等】

役員の報酬等の額又はその算定方法の決定に関する方針に係る事項

取締役及び監査役の報酬は、株主総会で決議された取締役全員及び監査役全員のそれぞれの報酬限度額の範囲内において決定しております。

取締役の報酬は、2023年6月20日開催の定時株主総会において年額350百万円以内（支給対象は取締役10名）と決議されております。2024年6月の任期までの各取締役の報酬は、2023年6月20日の取締役会において、指名・報酬委員会の答申を踏まえて、株主総会で決議された報酬限度額の範囲内において取締役会の決議により決定します。

監査役の報酬は、2023年6月20日開催の定時株主総会において年額70百万円以内（支給対象は監査役4名）と決議されております。監査役の報酬は、株主総会において決議された報酬限度額の範囲内において、監査役の協議にて決定します。

本書提出日現在における、上場日以降に開催される株主総会で選任される役員に適用する提出会社の役員の報酬等の額又はその算定方法の決定に関する方針の内容及び決定方法

2023年6月20日の取締役会で「役員報酬の基本方針」を決議し、以下のとおり定めております。

イ. 役員報酬の基本方針

当社は、役員報酬については、以下の考えに基づき決定します。

- (1) 企業価値の持続的な向上を促進し、会社業績との連動を重視した報酬制度とすること
- (2) 業務執行及び監督の役割を適切に担う優秀な人材を確保でき、職責に応じた適切な報酬体系・報酬水準であること
- (3) 客観性・透明性あるプロセスにより決定され、公平・公正な報酬制度であること

ロ. 取締役の個人別の報酬等の決定の方法

取締役の報酬の具体的な支給額は、委員長を独立社外取締役、委員の過半を独立社外取締役で構成する任意の指名・報酬委員会に諮問のうえ、その答申を踏まえて、株主総会で決議された報酬限度額の範囲内において取締役会の決議により決定します。この手続は指名・報酬委員会規程に定められており、指名・報酬委員会規程は取締役会決議によって変更又は改廃されます。

八. 報酬体系

当社の役員報酬は、(1)固定報酬（金銭）、(2)固定報酬（株式）で構成します。尚、非業務執行取締役は固定報酬（金銭）のみで構成します。

(1) 固定報酬（金銭）

- ・ 取締役が果たすべき役割に応じて、監督給と執行給に区分して支給します。
- ・ 監督給は取締役の監督業務にかかる報酬とし、監督業務の責任負担に応じた固定額を設定します。
- ・ 執行給は各取締役の業務執行にかかる報酬とし、各事業年度の業績水準等を踏まえたうえで、各取締役の業務執行への貢献度、責任度などを勘案し、役位職責に応じた固定額を設定します。
- ・ 固定報酬（金銭）は、各取締役の職責に応じて、固定報酬（株式）に振り替えることがあります。

(2) 固定報酬（株式）

- ・ 固定報酬（株式）は譲渡制限付株式報酬制度とし、取締役（社外取締役を除く）に対し、退任時までの譲渡制限期間が設定された当社の普通株式を取得するための金銭報酬債権を付与するものであり、固定報酬（株式）を含めた取締役報酬額の上限は年350百万円以内で、付与する株式の上限は年13.8万株以内とします。
- ・ 固定報酬（株式）として支給する取締役個人別の金銭報酬債権額は、取締役の職責役位に応じて決定します。

(3) 報酬の割合の決定に関する方針

- ・ 固定報酬（金銭）と固定報酬（株式）の割合は、取締役の職責役位に応じて決定します。

(4) 報酬を与える時期の決定に関する方針

- ・ 固定報酬（金銭）は毎月、固定報酬（株式）は原則として毎年支給します。

二. 報酬水準

当社の役員報酬水準は、優秀な人材を確保できるよう競争力ある報酬水準とすべく、外部専門機関の客観的な報酬水準データの中から、比較対象グループを選定し、指名・報酬委員会が取締役会に提案し、取締役会の決議により決定します。

役員区分ごとの報酬等の総額、報酬等の種類別の総額及び対象となる役員の員数

区分	員数 (名)	報酬等の総額 (百万円)	報酬等の種類別の総額(百万円)			
			固定報酬	業績連動報酬	左記のうち、 非金銭報酬等	その他
取締役 (社外取締役を除く)	4	129	129	-	-	-
監査役 (社外監査役を除く)	-	-	-	-	-	-
社外役員	8	92	92	-	-	-

(注) 1. 対象役員の報酬等は固定報酬のみであり、業績連動報酬に該当する報酬はありません。
2. 当社には、役員退職慰労金制度はありません。

役員ごとの連結報酬等の総額等
連結報酬等の総額が1億円以上の者が存在しないため、記載しておりません。

使用人兼務役員の使用人分給与のうち重要なもの
該当事項はありません。

(5) 【株式の保有状況】

投資有価証券の区分の基準及び考え方

当社は、保有目的が純投資目的である投資株式と純投資目的以外の目的である投資株式の区分について、専ら株式の価値の変動又は株式に係る配当によって利益を受けることを目的とする投資株式を純投資目的株式として、それ以外の目的で保有する株式を純投資目的以外の株式として区分しております。

保有目的が純投資目的以外の目的である投資株式

a. 保有方針及び保有の合理性を検証する方法並びに個別銘柄の保有の適否に関する取締役会等における検証の内容

個別保有株式の継続保有については、保有について戦略的・経済的合理性がある場合を除き、保有しない方針であります。

b. 銘柄数及び貸借対照表計上額

	銘柄数 (銘柄)	貸借対照表計上額の 合計額(百万円)
上場株式	-	-
非上場株式	1	0

(当事業年度において株式数が増加した銘柄)
該当事項はありません。

(当事業年度において株式数が減少した銘柄)
該当事項はありません。

c. 特定投資株式及びみなし保有株式の銘柄ごとの株式数、貸借対照表計上額等に関する情報
該当事項はありません。

保有目的が純投資目的である投資株式
該当事項はありません。

当事業年度中に投資株式の保有目的を純投資目的から純投資目的以外の目的に変更したものの
該当事項はありません。

当事業年度中に投資株式の保有目的を純投資目的以外の目的から純投資目的に変更したものの
該当事項はありません。

第5【経理の状況】

1. 連結財務諸表及び財務諸表の作成方法について

- (1) 当社の連結財務諸表は、「連結財務諸表の用語、様式及び作成方法に関する規則」(昭和51年大蔵省令第28号)に基づいて作成しておりますが、資産及び負債の分類並びに収益及び費用の分類は、「銀行法施行規則」(昭和57年大蔵省令第10号)に準拠しております。
- (2) 当社の財務諸表は、「財務諸表等の用語、様式及び作成方法に関する規則」(昭和38年大蔵省令第59号)に基づいて作成しておりますが、資産及び負債の分類並びに収益及び費用の分類は、「銀行法施行規則」(昭和57年大蔵省令第10号)に準拠しております。

2. 監査証明について

当社は、金融商品取引法第193条の2第1項の規定に基づき、連結会計年度(2022年4月1日から2023年3月31日まで)の連結財務諸表及び事業年度(2022年4月1日から2023年3月31日まで)の財務諸表について、有限責任あずさ監査法人により監査を受けております。

3. 連結財務諸表等の適正性を確保するための特段の取組みについて

当社は、連結財務諸表等の適正性を確保するための特段の取組みを行っております。具体的には、会計基準等の内容を適切に把握し、会計基準等の変更等についての確に対応することができる体制を整備するため、公益財団法人財務会計基準機構へ加入し、監査法人等が開催するセミナーへの参加や企業会計に関する専門誌・書籍の購読等を行っております。

1【連結財務諸表等】

(1)【連結財務諸表】

【連結貸借対照表】

(単位：百万円)

	前連結会計年度 (2022年3月31日)	当連結会計年度 (2023年3月31日)
資産の部		
現金預け金	1,767,429	1,100,449
買入金銭債権	289,022	243,353
金銭の信託	14,167	13,657
有価証券	1, 2, 3, 4 804,664	1, 3, 4 558,769
貸出金	3, 4, 5 5,390,839	3, 4, 5 6,594,878
外国為替	3 20,969	3 7,102
その他資産	3, 4 217,487	3, 4 125,881
有形固定資産	6 3,869	6 3,790
建物	216	313
土地	7	7
リース資産	4	2
建設仮勘定	3,117	-
その他の有形固定資産	522	3,467
無形固定資産	22,857	26,908
ソフトウェア	10,946	21,008
ソフトウェア仮勘定	8,581	3,368
のれん	3,325	2,524
その他の無形固定資産	4	7
繰延税金資産	5,287	7,231
貸倒引当金	2,572	3,019
資産の部合計	8,534,021	8,679,004
負債の部		
預金	7,112,592	7,975,420
コールマネー及び売渡手形	34,000	48,000
債券貸借取引受入担保金	4 369,849	4 145,885
借入金	4 786,400	4 300,000
外国為替	2,258	1,533
その他負債	81,278	74,352
賞与引当金	593	510
退職給付に係る負債	25	15
ポイント引当金	764	952
役員退職慰労引当金	122	-
睡眠預金払戻損失引当金	51	52
特別法上の引当金	6	9
繰延税金負債	685	580
負債の部合計	8,388,628	8,547,313
純資産の部		
資本金	31,000	31,000
資本剰余金	13,625	13,625
利益剰余金	108,791	98,723
株主資本合計	153,417	143,349
その他有価証券評価差額金	5,664	11,409
繰延ヘッジ損益	2,390	335
その他の包括利益累計額合計	8,054	11,744
非支配株主持分	30	87
純資産の部合計	145,392	131,691
負債及び純資産の部合計	8,534,021	8,679,004

【連結損益計算書及び連結包括利益計算書】

【連結損益計算書】

(単位：百万円)

	前連結会計年度 (自 2021年4月1日 至 2022年3月31日)	当連結会計年度 (自 2022年4月1日 至 2023年3月31日)
経常収益	83,527	98,052
資金運用収益	42,401	47,481
貸出金利息	34,474	37,534
有価証券利息配当金	5,754	8,037
コールローン利息及び買入手形利息	3	-
預け金利息	857	750
その他の受入利息	1,310	1,158
役務取引等収益	35,145	42,182
その他業務収益	5,351	8,104
その他経常収益	629	283
その他の経常収益	1,629	1,283
経常費用	60,262	68,661
資金調達費用	5,804	6,706
預金利息	2,983	5,443
コールマネー利息及び売渡手形利息	12	29
売現先利息	0	75
債券貸借取引支払利息	20	19
借入金利息	-	0
その他の支払利息	2,813	1,198
役務取引等費用	22,654	26,511
その他業務費用	934	1,659
営業経費	230,419	232,533
その他経常費用	448	1,250
貸倒引当金繰入額	301	901
その他の経常費用	3,147	3,349
経常利益	23,265	29,390
特別損失	388	359
固定資産処分損	2	2
減損損失	385	242
金融商品取引責任準備金繰入額	0	2
その他の特別損失	-	4,111
税金等調整前当期純利益	22,877	29,030
法人税、住民税及び事業税	5,974	9,506
法人税等調整額	213	420
法人税等合計	5,760	9,086
当期純利益	17,116	19,944
非支配株主に帰属する当期純利益	2	12
親会社株主に帰属する当期純利益	17,113	19,932

【連結包括利益計算書】

(単位:百万円)

	前連結会計年度 (自 2021年4月1日 至 2022年3月31日)	当連結会計年度 (自 2022年4月1日 至 2023年3月31日)
当期純利益	17,116	19,944
その他の包括利益	1 5,410	1 3,689
その他有価証券評価差額金	9,514	5,745
繰延ヘッジ損益	4,104	2,055
包括利益	11,706	16,254
(内訳)		
親会社株主に係る包括利益	11,703	16,242
非支配株主に係る包括利益	2	12

【連結株主資本等変動計算書】

前連結会計年度（自 2021年4月1日 至 2022年3月31日）

（単位：百万円）

	株主資本			
	資本金	資本剰余金	利益剰余金	株主資本合計
当期首残高	31,000	13,625	91,677	136,303
当期変動額				
剰余金の配当				
親会社株主に帰属する 当期純利益			17,113	17,113
株主資本以外の項目 の当期変動額（純額）				
当期変動額合計	-	-	17,113	17,113
当期末残高	31,000	13,625	108,791	153,417

	その他の包括利益累計額			非支配株主持分	純資産合計
	その他有価証券 評価差額金	繰延ヘッジ損益	その他の包括利益 累計額合計		
当期首残高	3,849	6,494	2,644	523	134,182
当期変動額					
剰余金の配当					
親会社株主に帰属する 当期純利益					17,113
株主資本以外の項目 の当期変動額（純額）	9,514	4,104	5,410	493	5,903
当期変動額合計	9,514	4,104	5,410	493	11,210
当期末残高	5,664	2,390	8,054	30	145,392

当連結会計年度（自 2022年4月1日 至 2023年3月31日）

（単位：百万円）

	株主資本			
	資本金	資本剰余金	利益剰余金	株主資本合計
当期首残高	31,000	13,625	108,791	153,417
当期変動額				
剰余金の配当			30,000	30,000
親会社株主に帰属する 当期純利益			19,932	19,932
株主資本以外の項目 の当期変動額（純額）				
当期変動額合計	-	-	10,067	10,067
当期末残高	31,000	13,625	98,723	143,349

	その他の包括利益累計額			非支配株主持分	純資産合計
	その他有価証券 評価差額金	繰延ヘッジ損益	その他の包括利益 累計額合計		
当期首残高	5,664	2,390	8,054	30	145,392
当期変動額					
剰余金の配当					30,000
親会社株主に帰属する 当期純利益					19,932
株主資本以外の項目 の当期変動額（純額）	5,745	2,055	3,689	57	3,632
当期変動額合計	5,745	2,055	3,689	57	13,700
当期末残高	11,409	335	11,744	87	131,691

【連結キャッシュ・フロー計算書】

(単位：百万円)

	前連結会計年度 (自 2021年4月1日 至 2022年3月31日)	当連結会計年度 (自 2022年4月1日 至 2023年3月31日)
営業活動によるキャッシュ・フロー		
税金等調整前当期純利益	22,877	29,030
減価償却費	4,509	5,921
減損損失	385	242
持分法による投資損益(は益)	54	73
のれん償却額	800	800
貸倒引当金の増減()	78	446
賞与引当金の増減額(は減少)	319	83
金融商品取引責任準備金の増減額(は減少)	0	2
役員退職慰労引当金の増減額(は減少)	321	122
睡眠預金払戻損失引当金の増減()	14	0
ポイント引当金の増減額(は減少)	124	188
資金運用収益	42,401	47,481
資金調達費用	5,804	6,706
有価証券関係損益()	2,486	444
金銭の信託の運用損益(は運用益)	11	9
固定資産処分損益(は益)	2	2
貸出金の純増()減	806,144	1,204,039
預金の純増減()	820,887	862,827
借入金(劣後特約付借入金を除く)の純増減()	189,766	486,400
コールローン等の純増()減	6,759	45,668
コールマネー等の純増減()	31,000	14,000
債券貸借取引受入担保金の純増減()	292,823	223,963
外国為替(資産)の純増()減	559	13,867
外国為替(負債)の純増減()	788	725
資金運用による収入	43,414	48,780
資金調達による支出	5,997	5,126
その他	17,526	4,066
小計	469,355	944,031
法人税等の支払額	7,208	5,756
営業活動によるキャッシュ・フロー	462,147	949,788
投資活動によるキャッシュ・フロー		
有価証券の取得による支出	742,144	423,064
有価証券の売却による収入	349,860	626,906
有価証券の償還による収入	197,572	118,885
金銭の信託の減少による収入	-	500
有形固定資産の取得による支出	365	416
無形固定資産の取得による支出	10,534	10,048
投資活動によるキャッシュ・フロー	205,611	312,762
財務活動によるキャッシュ・フロー		
配当金の支払額	-	30,000
非支配株主からの払込みによる収入	-	45
連結の範囲の変更を伴わない子会社株式の取得による支出	632	-
財務活動によるキャッシュ・フロー	632	29,955
現金及び現金同等物に係る換算差額	-	-
現金及び現金同等物の増減額(は減少)	255,903	666,980
現金及び現金同等物の期首残高	1,511,526	1,767,429
現金及び現金同等物の期末残高	1,767,429	1,100,449

【注記事項】

(連結財務諸表作成のための基本となる重要な事項)

1. 連結の範囲に関する事項

(1) 連結子会社 6社

連結子会社の名称

住信SBIネット銀カード株式会社

ネットムーブ株式会社

Dayta Consulting株式会社

株式会社優良住宅ローン

株式会社テミクス・データ

株式会社NEOBANKサービシーズ

(2) 非連結子会社

該当ありません。

(3) 連結範囲の変更

株式会社テミクス・データ及び株式会社NEOBANKサービシーズは新規設立に伴い、当連結会計年度より連結の範囲に含めております。

2. 持分法の適用に関する事項

(1) 持分法適用の非連結子会社

該当ありません。

(2) 持分法適用の関連会社 1社

関連会社の名称

JALペイメント・ポート株式会社

(3) 持分法非適用の非連結子会社

該当ありません。

(4) 持分法非適用の関連会社

該当ありません。

3. 連結子会社の事業年度等に関する事項

連結子会社の決算日は次のとおりであります。

3月末日 6社

4. 会計方針に関する事項

(1) 有価証券の評価基準及び評価方法

有価証券の評価は、その他有価証券については時価法(売却原価は主として移動平均法により算定)により行っております。ただし、市場価格のない株式等については移動平均法による原価法により行っております。

なお、その他有価証券の評価差額については、全部純資産直入法により処理しております。ただし、外貨建その他有価証券のうち債券に係る換算差額については、外国通貨による時価の変動に係る換算差額を評価差額とし、それ以外の差額については為替差損益として処理しております。

(2) デリバティブ取引の評価基準及び評価方法

デリバティブ取引の評価は、時価法により行っております。

(3) 固定資産の減価償却の方法

有形固定資産(リース資産を除く)

当社及び連結子会社の有形固定資産は、主として定額法を採用しております。なお、主な耐用年数は次のとおりであります。

建物 3年~15年

その他 3年~20年

無形固定資産(リース資産を除く)

無形固定資産は、定額法により償却しております。なお、自社利用のソフトウェアについては、当社及び連結子会社で定める利用可能期間(主として5年~7年)に基づいて償却しております。

リース資産

所有権移転外ファイナンス・リース取引に係る「有形固定資産」中のリース資産は、リース期間を耐用年数とし、残存価額を零とする定額法を採用しております。

(4) 貸倒引当金の計上基準

当社の貸倒引当金は、予め定めている償却・引当基準に則り、次のとおり計上しております。

「銀行等金融機関の資産の自己査定並びに貸倒償却及び貸倒引当金の監査に関する実務指針」（日本公認会計士協会銀行等監査特別委員会報告第4号 2022年4月14日）に規定する正常先債権及び要注意先債権に相当する債権については、主として今後1年間の予想損失額を見込んで計上しており、予想損失額は、1年間の貸倒実績又は倒産実績を基礎とした貸倒実績率又は倒産確率の過去の一定期間における平均値に基づき損失率を求め、これに将来見込み等必要な修正を加えて算定しております。破綻懸念先債権に相当する債権については、債権額から担保の処分可能見込額及び保証による回収可能見込額を控除し、その残額のうち必要と認める額を計上しております。破綻先債権及び実質破綻先債権に相当する債権については、債権額から、担保の処分可能見込額及び保証による回収可能見込額を控除した残額を計上しております。

すべての債権は、資産の自己査定基準に基づき、関連部署の協力の下に資産査定部署が資産査定を実施しております。

連結子会社の貸倒引当金は、一般債権については過去の貸倒実績率等を勘案して必要と認められた額を、貸倒懸念債権等特定の債権については、個別に回収可能性を勘案し、回収不能見込額をそれぞれ計上しております。

(5) 賞与引当金の計上基準

賞与引当金は、従業員への賞与の支払いに備えるため、従業員に対する賞与の支給見込額のうち、当連結会計年度に帰属する額を計上しております。

(6) ポイント引当金の計上基準

ポイント引当金は、クレジットカード会員や口座開設者に付与したポイントが将来使用された場合の負担に備え、将来使用される見込額を合理的に見積り、必要と認められる額を計上しております。

(7) 睡眠預金払戻損失引当金の計上基準

睡眠預金払戻損失引当金は、負債計上を中止した預金について、預金者からの払戻請求に備えるため、将来の払戻請求に応じて発生する損失を見積り必要と認める額を計上しております。

(8) 特別法上の引当金の計上基準

特別法上の引当金は、金融商品取引責任準備金であり、受託等をした市場デリバティブ取引に関して生じた事故による損失の補填に充てるため、金融商品取引法第48条の3第1項及び金融商品取引業等に関する内閣府令第189条の規定に定めるところにより算出した額を計上しております。

(9) 退職給付に係る会計処理の方法

一部の連結子会社において、退職給付に係る負債及び退職給付費用の計算に、退職給付に係る当期末自己都合要支給額を退職給付債務とする方法を用いた簡便法を適用しております。

(10) 外貨建の資産及び負債の本邦通貨への換算基準

外貨建資産及び負債は、連結決算日の為替相場による円換算額を付しております。

(11) 重要なヘッジ会計の方法

金融資産から生じる金利リスクに対するヘッジ会計の方法は、主として「銀行業における金融商品会計基準適用に関する会計上及び監査上の取扱い」（日本公認会計士協会業種別委員会実務指針第24号 2022年3月17日。以下「業種別委員会実務指針第24号」という。）に規定する繰延ヘッジによっております。ヘッジ有効性評価の方法については、相場変動を相殺するヘッジについて、ヘッジ対象となる貸出金とヘッジ手段である金利スワップ取引を一定の残存期間毎にグルーピングのうえ特定し評価しております。

また、個別取引毎の繰延ヘッジについては、ヘッジ対象とヘッジ手段に関する重要な条件が同一であるため、ヘッジの有効性の評価を省略しております。

上記のヘッジ関係のうち、「LIBORを参照する金融商品に関するヘッジ会計の取扱い」（実務対応報告第40号 2022年3月17日）の適用範囲に含まれるヘッジ関係のすべてに、当該実務対応報告に定められる特例的な取扱いを適用しております。当該実務対応報告を適用しているヘッジ関係の内容は、以下のとおりであります。

ヘッジ会計の方法...繰延ヘッジ処理によっている。

ヘッジ手段...金利スワップ

ヘッジ対象...その他有価証券（債券）

ヘッジ取引の種類...相場変動を相殺するもの

(12) のれんの償却方法及び償却期間

のれんについては、その個別案件ごとに判断し、20年以内の合理的な年数で定額法により償却しております。

(13) 連結キャッシュ・フロー計算書における資金の範囲

連結キャッシュ・フロー計算書における資金の範囲は、連結貸借対照表上の「現金預け金」であります。

(14) 資産に係る控除対象外消費税等の会計処理

固定資産に係る控除対象外消費税等はその他資産に計上し、5年間で均等償却を行っております。

(重要な会計上の見積り)

会計上の見積りにより当連結会計年度に係る連結財務諸表にその額を計上した項目であって、翌連結会計年度に係る連結財務諸表に重要な影響を及ぼす可能性があるものは、次のとおりであります。

(住宅ローン債権に係る貸倒引当金の計上)

当社グループにおける貸出金の残高は6,594,878百万円と多額であり、中でも当社の住宅ローンの残高は5,295,963百万円と総資産8,679,004百万円の61.0%に相当し、重要な割合を占めております。その住宅ローン債権に係る貸倒引当金は経営成績等に対する影響が大きいと判断しております。

1. 当連結会計年度に係る連結財務諸表に計上した金額

	前連結会計年度 (2022年3月31日)	当連結会計年度 (2023年3月31日)
当社の住宅ローン債権に係る貸倒引当金	1,928百万円	2,115百万円
(うち一般貸倒引当金)	1,419百万円	1,652百万円
(うち個別貸倒引当金)	508百万円	463百万円

2. 識別した項目に係る重要な会計上の見積りの内容に関する情報

(1) 算出方法

住宅ローン債権を含む債権に係る貸倒引当金の算出方法は、「(連結財務諸表作成のための基本となる重要な事項)4. 会計方針に関する事項」「(4) 貸倒引当金の計上基準」に記載しております。

(2) 主要な仮定

当社の住宅ローン債権に係る一般貸倒引当金の算出に用いた予想損失率は、1年間の貸倒実績に基づく貸倒実績率の過去の一定期間における平均値を基礎としておりますが、これに将来見込み等必要な修正として景気動向の変動や担保価値の下落の仮定を加味しています。また、新型コロナウイルス感染症による経済への影響は一定期間続くものと想定しておりますが、住宅ローンの商品特性や当社の顧客属性、直近の貸倒実績を鑑み、信用リスクへの影響は引き続き限定的であるとの仮定を置いて貸倒引当金を計上しております。

(3) 翌連結会計年度の連結財務諸表に与える影響

上記(2)の仮定は不確実であり、新型コロナウイルス感染症を含む経営環境の変化及び景気動向の変動等の影響が変化した場合は、翌連結会計年度に係る連結財務諸表における貸倒引当金に重要な影響を及ぼす可能性があります。

(会計方針の変更)

(時価の算定に関する会計基準の適用指針の適用)

「時価の算定に関する会計基準の適用指針」(企業会計基準適用指針第31号 2021年6月17日。以下「時価算定会計基準適用指針」という。)を当連結会計年度の期首から適用し、時価算定会計基準適用指針第27-2項に定める経過的な取扱いに従って、時価算定会計基準適用指針が定める新たな会計方針を、将来にわたって適用することといたしました。この変更による連結財務諸表に与える影響はありません。

なお、「金融商品関係」注記の金融商品の時価のレベルごとの内訳等に関する事項における投資信託に関する注記事項においては、時価算定会計基準適用指針第27-3項に従って、前連結会計年度に係るものについては記載していません。

(表示方法の変更)

当連結会計年度より、従来「営業経費」として計上していた住宅ローン関連費用等を「役務取引等費用」として計上しております。これは、当社における「役務取引等収益」等の重要性が増していることから、「役務取引等収益」等に対応する費用について収益とより明確に対応させることで経済実態をより一層反映した財務情報の開示を行うために表示方法の変更を行ったものであります。この表示方法の変更を反映させるために、前連結会計年度の連結財務諸表の組替えを行っております。

この結果、前連結会計年度の連結損益計算書に表示してありました「役務取引等費用」19,722百万円及び「営業経費」33,351百万円は、「役務取引等費用」22,654百万円及び「営業経費」30,419百万円として組替えております。

(連結貸借対照表関係)

1 非連結子会社及び関連会社の株式又は出資金の総額

	前連結会計年度 (2022年3月31日)	当連結会計年度 (2023年3月31日)
株式	106百万円	179百万円

2 無担保の消費貸借契約(債券貸借取引)により貸し付けている有価証券が、「有価証券」中の国債に含まれておりますが、その金額は次のとおりであります。

	前連結会計年度 (2022年3月31日)	当連結会計年度 (2023年3月31日)
	4,740百万円	- 百万円

3 銀行法及び金融機能の再生のための緊急措置に関する法律に基づく債権は次のとおりであります。なお、債権は、連結貸借対照表の「有価証券」中の社債(その元本の償還及び利息の支払の全部又は一部について保証しているものであって、当該社債の発行が有価証券の私募(金融商品取引法第2条第3項)によるものに限る。)、貸出金、外国為替、「その他資産」中の未収利息及び仮払金並びに支払承諾見返の各勘定に計上されるもの並びに注記されている有価証券の貸付けを行っている場合のその有価証券(使用貸借又は貸借契約によるものに限る。)であります。

	前連結会計年度 (2022年3月31日)	当連結会計年度 (2023年3月31日)
破産更生債権及びこれらに準ずる債権額	2,433百万円	2,445百万円
危険債権額	696百万円	831百万円
三月以上延滞債権額	- 百万円	- 百万円
貸出条件緩和債権額	706百万円	704百万円
合計額	3,837百万円	3,981百万円

破産更生債権及びこれらに準ずる債権とは、破産手続開始、更生手続開始、再生手続開始の申立て等事由により経営破綻に陥っている債務者に対する債権及びこれらに準ずる債権であります。

危険債権とは、債務者が経営破綻の状態には至っていないが、財政状態及び経営成績が悪化し、契約に従った債権の元本の回収及び利息の受取りができない可能性の高い債権で破産更生債権及びこれらに準ずる債権に該当しないものであります。

三月以上延滞債権とは、元本又は利息の支払が約定支払日の翌日から三月以上遅延している貸出金で破産更生債権及びこれらに準ずる債権並びに危険債権に該当しないものであります。

貸出条件緩和債権とは、債務者の経営再建又は支援を図ることを目的として、金利の減免、利息の支払猶予、元本の返済猶予、債権放棄その他の債務者に有利となる取決めを行った貸出金で破産更生債権及びこれらに準ずる債権、危険債権並びに三月以上延滞債権に該当しないものであります。

なお、上記債権額は、貸倒引当金控除前の金額であります。

4 担保に供している資産は次のとおりであります。

	前連結会計年度 (2022年3月31日)	当連結会計年度 (2023年3月31日)
担保に供している資産		
有価証券	520,000百万円	220,674百万円
貸出金	962,887百万円	1,331,706百万円
計	1,482,887百万円	1,552,381百万円
担保資産に対応する債務		
債券貸借取引受入担保金	369,849百万円	145,885百万円
借入金	786,400百万円	300,000百万円

また、その他資産には、先物取引差入証拠金、保証金、金融商品等差入担保金及びデリバティブ取引の差入担保金が含まれておりますが、その金額は次のとおりであります。

	前連結会計年度 (2022年3月31日)	当連結会計年度 (2023年3月31日)
先物取引差入証拠金	12,544百万円	14,243百万円
保証金	1,666百万円	1,647百万円
金融商品等差入担保金	56,849百万円	58,345百万円
デリバティブ取引の差入担保金	1,320百万円	1,320百万円

5 当座貸越契約及び貸付金に係るコミットメントライン契約は、顧客からの融資実行の申し出を受けた場合に、契約上規定された条件について違反がない限り、一定の限度額まで資金を貸付けることを約する契約であります。これらの契約に係る融資未実行残高は次のとおりであります。

	前連結会計年度 (2022年3月31日)	当連結会計年度 (2023年3月31日)
融資未実行残高	247,385百万円	245,355百万円
なお、これらの契約の多くは、任意の時期に無条件で取消可能なものであります。		

6 有形固定資産の減価償却累計額

	前連結会計年度 (2022年3月31日)	当連結会計年度 (2023年3月31日)
減価償却累計額	1,196百万円	1,495百万円
減価償却累計額には、減損損失累計額が含まれております。		

(連結損益計算書関係)

1 その他の経常収益には、次のものを含んでおります。

	前連結会計年度 (自 2021年4月1日 至 2022年3月31日)	当連結会計年度 (自 2022年4月1日 至 2023年3月31日)
株式等売却益	298百万円	87百万円
持分法による投資利益	54百万円	73百万円
キャッシュレス・消費者還元事業費補助金	15百万円	- 百万円

2 営業経費のうち主要な費目及び金額は次のとおりであります。

	前連結会計年度 (自 2021年4月1日 至 2022年3月31日)	当連結会計年度 (自 2022年4月1日 至 2023年3月31日)
給料・手当	5,231百万円	5,300百万円
減価償却費	4,494百万円	5,921百万円
外注費	8,472百万円	10,009百万円

3 その他の経常費用には、次のものを含んでおります。

	前連結会計年度 (自 2021年4月1日 至 2022年3月31日)	当連結会計年度 (自 2022年4月1日 至 2023年3月31日)
株式等売却損	- 百万円	258百万円
ハウスカード債権譲渡に伴う費用	67百万円	- 百万円

4 その他の特別損失の内容は、次のとおりであります。

	前連結会計年度 (自 2021年4月1日 至 2022年3月31日)	当連結会計年度 (自 2022年4月1日 至 2023年3月31日)
基幹系システム更改に係る費用	- 百万円	111百万円

(連結包括利益計算書関係)

1 その他の包括利益に係る組替調整額及び税効果額

(単位：百万円)

	前連結会計年度 (自 2021年4月1日 至 2022年3月31日)	当連結会計年度 (自 2022年4月1日 至 2023年3月31日)
その他有価証券評価差額金		
当期発生額	10,892	7,835
組替調整額	2,820	444
税効果調整前	13,713	8,280
税効果額	4,198	2,535
その他有価証券評価差額金	9,514	5,745
繰延ヘッジ損益		
当期発生額	3,173	1,780
組替調整額	2,742	1,182
税効果調整前	5,915	2,962
税効果額	1,811	906
繰延ヘッジ損益	4,104	2,055
その他の包括利益合計	5,410	3,689

(連結株主資本等変動計算書関係)

前連結会計年度(自 2021年4月1日 至 2022年3月31日)

1. 発行済株式の種類及び総数並びに自己株式の種類及び株式数に関する事項

(単位:千株)

	当連結会計年度 期首株式数	当連結会計年度 増加株式数	当連結会計年度 減少株式数	当連結会計年度末 株式数	摘要
発行済株式					
普通株式	1,507	149,285	-	150,793	(注)1, 2
合計	1,507	149,285	-	150,793	
自己株式					
普通株式	-	-	-	-	
合計	-	-	-	-	

(注)1. 当社は、2021年12月10日開催の取締役会決議により、2022年1月1日付で普通株式1株につき100株の割合で株式分割を行っております。

2. 普通株式の発行済株式数の増加149,285千株は、株式分割による増加であります。

2. 新株予約権及び自己新株予約権に関する事項

該当事項はありません。

3. 配当に関する事項

該当事項はありません。

当連結会計年度(自 2022年4月1日 至 2023年3月31日)

1. 発行済株式の種類及び総数並びに自己株式の種類及び株式数に関する事項

(単位:千株)

	当連結会計年度 期首株式数	当連結会計年度 増加株式数	当連結会計年度 減少株式数	当連結会計年度末 株式数	摘要
発行済株式					
普通株式	150,793	-	-	150,793	
合計	150,793	-	-	150,793	
自己株式					
普通株式	-	-	-	-	
合計	-	-	-	-	

2. 新株予約権及び自己新株予約権に関する事項

該当事項はありません。

3. 配当に関する事項

(1) 当連結会計年度中の配当金支払額

(決議)	株式の種類	配当金の総額	1株当たり配当額	基準日	効力発生日
2023年1月18日 臨時株主総会	普通株式	30,000百万円	198円95銭	2023年1月18日	2023年1月20日

(2) 基準日が当連結会計年度に属する配当のうち、配当の効力発生日が当連結会計年度の末日後となるもの該当事項はありません。

(連結キャッシュ・フロー計算書関係)

1 現金及び現金同等物の期末残高と連結貸借対照表に掲記されている科目の金額との関係

	前連結会計年度 (自 2021年4月1日 至 2022年3月31日)	当連結会計年度 (自 2022年4月1日 至 2023年3月31日)
現金預け金勘定	1,767,429百万円	1,100,449百万円
現金及び現金同等物	1,767,429百万円	1,100,449百万円

(リース取引関係)

オペレーティング・リース取引

(借手側)

オペレーティング・リース取引のうち解約不能のものに係る未経過リース料

(単位：百万円)

	前連結会計年度 (2022年3月31日)	当連結会計年度 (2023年3月31日)
1年以内	598	585
1年超	1,133	833
合計	1,732	1,419

(金融商品関係)

1. 金融商品の状況に関する事項

(1) 金融商品に対する取組方針

当社グループは、インターネット専業銀行として市場性・リアルタイム性を重視した円・外貨預金、非対面を中心とする住宅ローンやカードローン等、様々な商品・サービスを簡単かつスピーディな手続で提供するとともに、有価証券等への投資を行っております。これらの事業を通じて、主として金利変動を伴う金融資産及び金融負債を有するため、金利変動による不利な影響が生じないように、当社グループでは、資産及び負債の総合的管理(以下、「ALM」という。)を行っております。また、ALMの一環として、デリバティブ取引を行っております。

(2) 金融商品の内容及びそのリスク

当社グループが保有する金融資産は、主として貸出金及び有価証券であり、顧客・発行体等の契約不履行によってもたらされる信用リスク等に晒されております。

貸出金は、主として住宅ローンであり、経済環境等の状況の変化により、契約条件に従った債務履行がなされない可能性があります。

有価証券は、主として国債、地方債、社債等の債券であり、保有目的は満期保有目的の債券もしくはその他有価証券に区分されます。これらは、それぞれ発行体の信用リスク、金利の変動リスク及び市場価格の変動リスクに晒されており、予想を超える大きな市場変動、金利変動が生じた場合は当社グループの業績及び財政状態に悪影響を及ぼす可能性があります。

なお、有価証券には、比較的流動性に乏しい外国債券が含まれています。

デリバティブ取引は、顧客取引のカバー取引として行っている為替予約取引、通貨オプション取引及び金利オプション取引等があります。またALMの一環として、貸出金及び債券に係る金利の変動リスクに対するヘッジ手段として金利スワップ取引を用い、ヘッジ会計を適用しております。

(3) 金融商品に係るリスク管理体制

信用リスクの管理

当社グループは、当社の信用リスクに関する管理諸規定に従い、個別案件ごとの与信審査、与信限度額、信用情報管理、保証や担保の設定及び問題債権への対応など、与信管理に関する体制を整備し運営しております。これらの与信管理は各事業部及び審査部署により行われ、リスク管理部署がモニタリングを実施し、取締役会等に定期的に報告を行っております。

市場リスクの管理

() 金利リスクの管理

当社グループは、ALMにより金利の変動リスクを管理しております。ALMに関する管理諸規定において、リスク管理方法及び手続き等の詳細を明記しており、取締役会において決定されたALMに関する方針に基づき、取引執行部署が有価証券並びに通貨関連及び金利関連のデリバティブ取引を行っております。

これらの取引を含めた金融資産及び負債の金利及び期間分布の状況は、リスク管理部署が日次で総合的に把握し、市場リスク量(バリュー・アット・リスク(以下、「VaR」という。))分析、ギャップ分析及び金利感応度分析等により、規定の遵守状況等のモニタリングを実施し、取締役会等に定期的に報告を行っております。

() 価格変動リスクの管理

有価証券を含む投資商品の価格変動リスクについては、リスク管理部署がモニタリングを実施し、取締役会等に定期的に報告を行っております。

() 為替リスクの管理

当社グループは、為替の変動リスクに関して、個別の案件ごとに外国為替取引によるカバー取引を行っております。為替の変動リスクについては、リスク管理部署がモニタリングを実施し、取締役会等に定期的に報告を行っております。

() デリバティブ取引

デリバティブ取引に関するリスクの管理は、取引の執行、ヘッジ有効性の評価、事務管理に関する部門をそれぞれ分離し内部牽制を確立するとともに、市場リスクに関する管理諸規定に基づき実施されております。

() 市場リスクに係る定量的情報

市場リスクとは「金利、株価、為替の変動により、資産や負債の価値が変動し損失を被るリスク」であり、その管理にはVaR(損失額の推計値)を用いております。VaR算定にあたっては、分散共分散法(保有期間21日、信頼区間99%、観測期間1年(260営業日))を採用しております。

当連結会計年度末現在で当社グループのVaRは、全体で31,486百万円(前連結会計年度末11,541百万円)であります。

なお、当社グループでは、モデルが算出するVaRと実際の損益を比較するバックテストを実行し、リスク計測モデルの信頼性と有効性を検証する体制としております。

ただし、VaRは過去の相場変動をベースに統計的に算出した一定の発生確率での市場リスク量を計測しており、通常では考えられないほど市場環境が激変する状況下におけるリスクは捕捉できない場合があります。

流動性リスクの管理

当社グループは、ALMを通じて、適時にグループ全体の資金管理を行うほか、資金調達手段の多様化及び市場環境を考慮した長短の調達バランスの調整等により、流動性リスクを管理しております。

(4) 金融商品の時価等に関する事項についての補足説明

金融商品の時価の算定においては一定の前提条件等を採用しているため、異なる前提条件等によった場合、当該価額が異なることもあります。

2. 金融商品の時価等に関する事項

連結貸借対照表計上額、時価及びこれらの差額は、次のとおりであります。なお、市場価格のない株式等は、次表には含めておりません（注1）参照）。また、現金預け金、外国為替（資産・負債）、コールマネー及び売渡手形並びに債券貸借取引受入担保金は、短期間で決済されるため時価が帳簿価額に近似することから、注記を省略しております。

前連結会計年度（2022年3月31日）

（単位：百万円）

	連結貸借対照表計上額	時価	差額
(1) 買入金銭債権（ 1 ）	288,968	288,998	30
(2) 有価証券			
その他有価証券	804,558	804,558	-
(3) 貸出金	5,390,839		
貸倒引当金（ 1 ）	2,441		
	5,388,397	5,407,266	18,868
資産計	6,481,924	6,500,823	18,898
(1) 預金	7,112,592	7,112,488	104
(2) 借入金	786,400	786,048	351
負債計	7,898,992	7,898,536	456
デリバティブ取引（ 2 ）			
ヘッジ会計が適用されていないもの	1,046	1,046	-
ヘッジ会計が適用されているもの（ 3 ）	(3,819)	(3,819)	-
デリバティブ取引計	(2,772)	(2,772)	-

- (1) 貸出金に対応する一般貸倒引当金及び個別貸倒引当金を控除しております。なお、買入金銭債権に対する貸倒引当金については、重要性が乏しいため、連結貸借対照表計上額から直接減額しております。
- (2) その他資産・負債に計上しているデリバティブ取引を一括して表示しております。デリバティブ取引によって生じた正味の債権・債務は純額で表示しており、合計で正味の債務となる項目については、()で表示しております。
- (3) ヘッジ対象であるその他有価証券（債券）の相場変動を相殺するためにヘッジ手段として指定した金利スワップ等であり、繰延ヘッジを適用しております。なお、これらのヘッジ関係に、「LIBORを参照する金融商品に関するヘッジ会計の取扱い」（実務対応報告第40号 2022年3月17日）を適用しております。

当連結会計年度(2023年3月31日)

(単位:百万円)

	連結貸借対照表計上額	時価	差額
(1) 買入金銭債権(1)	243,303	243,323	20
(2) 有価証券			
その他有価証券	558,589	558,589	-
(3) 貸出金	6,594,878		
貸倒引当金(1)	2,959		
	6,591,919	6,582,310	9,608
資産計	7,393,812	7,384,223	9,588
(1) 預金	7,975,420	7,975,132	288
(2) 借入金	300,000	298,203	1,796
負債計	8,275,420	8,273,335	2,084
デリバティブ取引(2)			
ヘッジ会計が適用されていないもの	461	461	-
ヘッジ会計が適用されているもの(3)	(310)	(310)	-
デリバティブ取引計	151	151	-

(1) 貸出金に対応する一般貸倒引当金及び個別貸倒引当金を控除しております。なお、買入金銭債権に対する貸倒引当金については、重要性が乏しいため、連結貸借対照表計上額から直接減額しております。

(2) その他資産・負債に計上しているデリバティブ取引を一括して表示しております。デリバティブ取引によって生じた正味の債権・債務は純額で表示しており、合計で正味の債務となる項目については、()で表示しております。

(3) ヘッジ対象であるその他有価証券(債券)の相場変動を相殺するためにヘッジ手段として指定した金利スワップ等であり、繰延ヘッジを適用しております。なお、これらのヘッジ関係に、「LIBORを参照する金融商品に関するヘッジ会計の取扱い」(実務対応報告第40号 2022年3月17日)を適用しております。

(注1) 市場価格のない株式等の連結貸借対照表計上額は次のとおりであり、金融商品の時価情報の「資産(2)有価証券」には含まれておりません。

(単位:百万円)

区分	前連結会計年度 (2022年3月31日)	当連結会計年度 (2023年3月31日)
非上場株式()	106	179

()非上場株式については、「金融商品の時価等の開示に関する適用指針」(企業会計基準適用指針第19号 2020年3月31日)第5項に基づき、時価開示の対象とはしておりません。

(注2) 金銭債権及び満期のある有価証券の連結決算日後の償還予定額
前連結会計年度(2022年3月31日)

(単位:百万円)

	1年以内	1年超 3年以内	3年超 5年以内	5年超 7年以内	7年超 10年以内	10年超
預け金	1,767,429	-	-	-	-	-
買入金銭債権	63,326	70,054	37,057	22,789	27,652	61,370
有価証券	92,208	122,492	142,016	15,530	187,827	241,693
その他有価証券のうち満期 があるもの	92,208	122,492	142,016	15,530	187,827	241,693
うち国債	-	-	108,000	-	181,000	98,500
地方債	-	1,345	-	12,093	5,000	15,814
短期社債	9,000	-	-	-	-	-
社債	935	504	-	-	-	70,723
その他	82,272	120,642	34,016	3,437	1,827	56,655
貸出金()	787,055	409,826	364,599	341,736	484,759	2,882,469
合計	2,710,020	602,373	543,674	380,056	700,239	3,185,534

() 貸出金のうち、破綻先、実質破綻先及び破綻懸念先に対する債権等、償還予定額が見込めない2,744百万円、期間の定めのないもの117,537百万円は含めておりません。

当連結会計年度(2023年3月31日)

(単位:百万円)

	1年以内	1年超 3年以内	3年超 5年以内	5年超 7年以内	7年超 10年以内	10年超
預け金	1,100,449	-	-	-	-	-
買入金銭債権	50,310	55,092	30,000	20,804	24,826	56,229
有価証券	110,059	85,425	74,203	9,182	121,178	172,708
その他有価証券のうち満期 があるもの	110,059	85,425	74,203	9,182	121,178	172,708
うち国債	-	-	-	-	99,500	53,000
地方債	157	-	7,752	734	900	7,526
短期社債	13,500	-	-	-	-	-
社債	9	-	-	-	2,824	59,150
その他	96,392	85,425	66,451	8,447	17,953	53,032
貸出金()	1,095,630	487,917	433,463	404,004	573,918	3,481,088
合計	2,356,449	628,436	537,667	433,990	719,923	3,710,026

() 貸出金のうち、破綻先、実質破綻先及び破綻懸念先に対する債権等、償還予定額が見込めない2,923百万円、期間の定めのないもの115,850百万円は含めておりません。

(注3) 預金及び借入金の連結決算日後の返済予定額
前連結会計年度(2022年3月31日)

(単位:百万円)

	1年以内	1年超 3年以内	3年超 5年以内	5年超 7年以内	7年超 10年以内	10年超
預金()	7,084,901	22,460	5,230	-	-	-
借入金	636,400	-	150,000	-	-	-
合計	7,721,301	22,460	155,230	-	-	-

() 預金のうち、要求払預金については、「1年以内」に含めて開示しております。

当連結会計年度(2023年3月31日)

(単位:百万円)

	1年以内	1年超 3年以内	3年超 5年以内	5年超 7年以内	7年超 10年以内	10年超
預金()	7,930,789	41,316	3,314	-	-	-
借入金	-	150,000	150,000	-	-	-
合計	7,930,789	191,316	153,314	-	-	-

() 預金のうち、要求払預金については、「1年以内」に含めて開示しております。

3. 金融商品の時価のレベルごとの内訳等に関する事項

金融商品の時価を、時価の算定に用いたインプットの観察可能性及び重要性に応じて、以下の3つのレベルに分類しております。

レベル1の時価：観察可能な時価の算定に係るインプットのうち、活発な市場において形成される当該時価の算定の対象となる資産または負債に関する相場価格により算定した時価

レベル2の時価：観察可能な時価に係るインプットのうち、レベル1のインプット以外の時価の算定に係るインプットを用いて算定した時価

レベル3の時価：観察できない時価の算定に係るインプットを使用して算定した時価

時価の算定に重要な影響を与えるインプットを複数使用している場合には、それらのインプットがそれぞれ属するレベルのうち、時価の算定における優先順位が最も低いレベルに時価を分類しております。

(1) 時価で連結貸借対照表に計上している金融商品

前連結会計年度（2022年3月31日）

（単位：百万円）

区分	時価			
	レベル1	レベル2	レベル3	合計
買入金銭債権（1）	-	144,955	-	144,955
有価証券				
その他有価証券（2）	385,929	414,115	-	800,044
国債・地方債等	385,929	36,803	-	422,732
社債	-	80,459	-	80,459
その他	-	296,852	-	296,852
デリバティブ取引				
金利関連取引	-	4,011	-	4,011
通貨関連取引	-	2,279	-	2,279
資産計	385,929	565,362	-	951,291
デリバティブ取引				
金利関連取引	-	7,822	-	7,822
通貨関連取引	-	1,241	-	1,241
負債計	-	9,064	-	9,064

（1）買入金銭債権は、その他有価証券と同様に会計処理している証券化商品等144,955百万円となります。

（2）「時価の算定に関する会計基準の適用指針」（企業会計基準適用指針第31号 2019年7月4日）第26項に定める経過措置を適用した投資信託等については、上記に含めておりません。連結貸借対照表における当該投資信託等の金額は4,513百万円であります。

当連結会計年度(2023年3月31日)

(単位:百万円)

区分	時価			
	レベル1	レベル2	レベル3	合計
買入金銭債権()	-	99,559	-	99,559
有価証券				
その他有価証券	174,422	384,166	-	558,589
国債・地方債等	149,840	17,230	-	167,071
社債	-	73,475	-	73,475
その他	24,582	293,460	-	318,042
デリバティブ取引				
金利関連取引	-	7,848	-	7,848
通貨関連取引	-	1,902	-	1,902
資産計	174,422	493,476	-	667,899
デリバティブ取引				
金利関連取引	-	8,168	-	8,168
通貨関連取引	-	1,430	-	1,430
負債計	-	9,599	-	9,599

() 買入金銭債権は、その他有価証券と同様に会計処理している証券化商品等99,559百万円となります。

(2) 時価で連結貸借対照表に計上している金融商品以外の金融商品

前連結会計年度(2022年3月31日)

(単位:百万円)

区分	時価			
	レベル1	レベル2	レベル3	合計
買入金銭債権	-	-	144,043	144,043
貸出金	-	-	5,407,266	5,407,266
資産計	-	-	5,551,309	5,551,309
預金	-	7,112,488	-	7,112,488
借入金	-	786,048	-	786,048
負債計	-	7,898,536	-	7,898,536

当連結会計年度(2023年3月31日)

(単位:百万円)

区分	時価			
	レベル1	レベル2	レベル3	合計
買入金銭債権	-	-	143,764	143,764
貸出金	-	-	6,582,310	6,582,310
資産計	-	-	6,726,074	6,726,074
預金	-	7,975,132	-	7,975,132
借入金	-	298,203	-	298,203
負債計	-	8,273,335	-	8,273,335

(注1) 時価の算定に用いた評価技法及び時価の算定に係るインプットの説明

資 産

買入金銭債権

買入金銭債権のうち、証券化商品等については、取引金融機関から提示された価格によっており、入手された価格に使用されたインプットに基づきレベル2に分類しております。

その他の取引につきましては、原則として「貸出金」と同様の方法等により算定した価額をもって時価としており、レベル3に分類しております。

有価証券

有価証券については、活発な市場における無調整の相場価格を利用できるものはレベル1の時価に分類しております。主に国債がこれに含まれます。

公表された相場価格を用いていたとしても市場が活発でない場合にはレベル2の時価に分類しております。主に地方債、社債がこれに含まれます。なお、短期社債は、将来キャッシュ・フローの割引現在価値法を用いて時価を算定しております。評価に当たっては観察可能なインプットを最大限利用しており、インプットには、市場金利が含まれます。算定に当たり重要な観察できないインプットを用いる場合にはレベル3、そうでない場合にはレベル2の時価に分類しております。

それ以外の有価証券については、取引金融機関等から提示された価格を時価としておりますが、重要な観察できないインプットが用いられている場合にはレベル3、そうでない場合にはレベル2の時価に分類しております。

貸出金

貸出金については、貸出金の種類及び内部格付、期間に基づく区分ごとに、元利金の合計額を同様の新規貸出を行った場合に想定される利率で割り引いて時価を算定しております。このうち変動金利によるものは、短期間で市場金利を反映するため、貸出先の信用状態が実行後大きく異なっていない限り、時価は帳簿価額と近似していることから、当該帳簿価額を時価としております。

また、破綻先、実質破綻先及び破綻懸念先に対する債権等については、見積将来キャッシュ・フローの現在価値又は担保及び保証による回収見込額等に基づいて貸倒見積高を算定しているため、時価は連結決算日における連結貸借対照表上の債権等計上額から貸倒引当金計上額を控除した金額に近似しており、当該価額を時価としております。

貸出金のうち、当該貸出を担保資産の範囲内に限るなどの特性により、返済期限を設けていないものについては、返済見込み期間及び金利条件等から、時価は帳簿価額と近似しているものと想定されるため、帳簿価額を時価としております。当該時価はレベル3の時価に分類しております。

負 債

預金

預金のうち、要求払預金について、連結決算日に要求に応じて直ちに支払うものは、その金額を時価としております。また、定期預金については、一定の期間ごとに区分して、将来キャッシュ・フローを割り引いた現在価値により時価を算定しております。割引率は、新規に預金を受け入れる際に使用する利率を用いております。なお、預入期間が短期間(1年以内)のものは、時価は帳簿価額と近似していることから、当該帳簿価額を時価としております。当該時価はレベル2の時価に分類しております。

借入金

借入金については、一定の期間ごとに区分した当該借入金の元利金の合計額を同様の借入において想定される利率で割り引いて現在価値を算定しております。当該時価は、時価に対して観察できないインプットによる影響額が重要な場合はレベル3の時価、そうでない場合はレベル2の時価に分類しております。

デリバティブ取引

デリバティブ取引については、活発な市場における無調整の相場価格を利用できるものはレベル1の時価に分類しており、主に債券先物取引や金利先物取引がこれに含まれます。

ただし、大部分のデリバティブは店頭取引であり、公表された相場価格が存在しないため、取引の種類や満期までの期間に応じて現在価値技法等の評価技法を利用して時価を算定しております。それらの評価技法で用いている主なインプットは、金利や為替レート、ボラティリティ等であります。観察できないインプットを用いていない又はその影響が重要でない場合はレベル2の時価に分類しており、プレーン・バニラ型の金利スワップ取引、為替予約取引等が含まれます。

(有価証券関係)

- 1 連結貸借対照表の「有価証券」のほか、「買入金銭債権」中の貸付債権信託受益権等を含めて記載しております。
- 2 「子会社株式及び関連会社株式」については、財務諸表における注記事項として記載しております。

1. 売買目的有価証券

前連結会計年度(2022年3月31日)

該当事項はありません。

当連結会計年度(2023年3月31日)

該当事項はありません。

2. 満期保有目的の債券

前連結会計年度(2022年3月31日)

該当事項はありません。

当連結会計年度(2023年3月31日)

該当事項はありません。

3. その他有価証券

前連結会計年度(2022年3月31日)

	種類	連結貸借対照表計上額(百万円)	取得原価(百万円)	差額(百万円)
連結貸借対照表計上額が取得原価を超えるもの	債券	71,404	69,089	2,315
	国債	31,314	31,118	196
	地方債	30,477	28,361	2,116
	短期社債	9,000	8,999	0
	社債	612	610	1
	その他	144,078	143,154	924
	外国債券	118,528	117,730	797
	その他	25,550	25,423	127
	小計	215,483	212,243	3,239
連結貸借対照表計上額が取得原価を超えないもの	債券	431,787	438,192	6,404
	国債	354,614	360,304	5,690
	地方債	6,325	6,334	8
	短期社債	-	-	-
	社債	70,847	71,552	705
	その他	302,242	307,242	4,999
	外国債券	178,323	182,491	4,167
	その他	123,918	124,750	832
	小計	734,030	745,434	11,404
合計		949,513	957,677	8,164

当連結会計年度(2023年3月31日)

	種類	連結貸借対照表計上額(百万円)	取得原価(百万円)	差額(百万円)
連結貸借対照表計上額が取得原価を超えるもの	債券	29,676	29,477	199
	国債	14,761	14,637	124
	地方債	1,134	1,060	74
	短期社債	13,500	13,499	0
	社債	280	279	0
	その他	67,983	67,556	426
	外国債券	57,526	57,137	389
	その他	10,456	10,419	37
	小計	97,660	97,034	626
連結貸借対照表計上額が取得原価を超えないもの	債券	210,869	219,102	8,232
	国債	135,079	141,123	6,044
	地方債	16,095	16,274	178
	短期社債	-	-	-
	社債	59,694	61,704	2,009
	その他	349,618	358,456	8,838
	外国債券	259,685	267,426	7,740
	その他	89,932	91,030	1,097
	小計	560,488	577,559	17,071
合計		658,148	674,593	16,444

4. 売却した満期保有目的の債券

前連結会計年度(自 2021年4月1日 至 2022年3月31日)

該当事項はありません。

当連結会計年度(自 2022年4月1日 至 2023年3月31日)

該当事項はありません。

5. 売却したその他有価証券

前連結会計年度(自 2021年4月1日 至 2022年3月31日)

種類	売却額(百万円)	売却益の合計額 (百万円)	売却損の合計額 (百万円)
債券	409,721	2,410	445
国債	391,966	1,850	445
地方債	15,199	199	-
短期社債	-	-	-
社債	2,555	359	-
その他	34,209	787	264
外国債券	27,890	439	264
その他	6,318	347	-
合計	443,930	3,197	710

当連結会計年度(自 2022年4月1日 至 2023年3月31日)

種類	売却額(百万円)	売却益の合計額 (百万円)	売却損の合計額 (百万円)
債券	521,924	1,929	1,141
国債	495,172	1,674	1,131
地方債	17,382	237	-
短期社債	-	-	-
社債	9,369	18	10
その他	6,307	87	430
外国債券	2,060	-	171
その他	4,246	87	258
合計	528,232	2,017	1,572

6. 保有目的を変更した有価証券

前連結会計年度(自 2021年4月1日 至 2022年3月31日)

前連結会計年度中に、運用方針の変更により満期保有目的の債券67,310百万円をその他有価証券に区分変更しております。

この変更により、前連結会計年度末において国債は107百万円増加、繰延税金資産は32百万円減少、その他有価証券評価差額金は74百万円増加しております。

当連結会計年度(自 2022年4月1日 至 2023年3月31日)

該当事項はありません。

7. 減損処理を行った有価証券

前連結会計年度(自 2021年4月1日 至 2022年3月31日)

該当事項はありません。

当連結会計年度(自 2022年4月1日 至 2023年3月31日)

該当事項はありません。

(金銭の信託関係)

1. 運用目的の金銭の信託

前連結会計年度(2022年3月31日)

該当事項はありません。

当連結会計年度(2023年3月31日)

該当事項はありません。

2. 満期保有目的の金銭の信託

前連結会計年度(2022年3月31日)

該当事項はありません。

当連結会計年度(2023年3月31日)

該当事項はありません。

3. その他の金銭の信託(運用目的及び満期保有目的以外)

前連結会計年度(2022年3月31日)

	連結貸借対照表 計上額 (百万円)	取得原価 (百万円)	差額 (百万円)	うち連結貸借対 照表計上額が取 得原価を超える もの(百万円)	うち連結貸借対 照表計上額が取 得原価を超えな いもの (百万円)
その他の金銭の信託	14,167	14,167	-	-	-

(注) 1. 当連結会計年度末において、信託財産構成物に市場価格のある有価証券等は含まれておりません。

2. 「うち連結貸借対照表計上額が取得原価を超えるもの」「うち連結貸借対照表計上額が取得原価を超えないもの」はそれぞれ「差額」の内訳であります。

当連結会計年度(2023年3月31日)

	連結貸借対照表 計上額 (百万円)	取得原価 (百万円)	差額 (百万円)	うち連結貸借対 照表計上額が取 得原価を超える もの(百万円)	うち連結貸借対 照表計上額が取 得原価を超えな いもの (百万円)
その他の金銭の信託	13,657	13,657	-	-	-

(注) 1. 当連結会計年度末において、信託財産構成物に市場価格のある有価証券等は含まれておりません。

2. 「うち連結貸借対照表計上額が取得原価を超えるもの」「うち連結貸借対照表計上額が取得原価を超えないもの」はそれぞれ「差額」の内訳であります。

(その他有価証券評価差額金)

連結貸借対照表に計上されているその他有価証券評価差額金の内訳は、次のとおりであります。

前連結会計年度(2022年3月31日)

	金額(百万円)
評価差額	8,164
その他有価証券	8,164
(+) 繰延税金資産	2,499
その他有価証券評価差額金	5,664

当連結会計年度(2023年3月31日)

	金額(百万円)
評価差額	16,444
その他有価証券	16,444
(+) 繰延税金資産	5,035
その他有価証券評価差額金	11,409

(デリバティブ取引関係)

1. ヘッジ会計が適用されていないデリバティブ取引

ヘッジ会計が適用されていないデリバティブ取引について、取引の対象物の種類ごとの連結決算日における契約額又は契約において定められた元本相当額、時価及び評価損益は、次のとおりであります。なお、契約額等については、その金額自体がデリバティブ取引に係る市場リスクを示すものではありません。

(1) 金利関連取引

前連結会計年度(2022年3月31日)

区分	種類	契約額等 (百万円)	契約額等のうち 1年超のもの (百万円)	時価 (百万円)	評価損益 (百万円)
店頭	金利オプション				
	売建	89,547	89,547	1,628	1,175
	買建	89,406	89,406	1,637	1,637
	合計			8	461

(注) 上記取引については時価評価を行い、評価損益を連結損益計算書に計上しております。

当連結会計年度(2023年3月31日)

区分	種類	契約額等 (百万円)	契約額等のうち 1年超のもの (百万円)	時価 (百万円)	評価損益 (百万円)
店頭	金利オプション				
	売建	215,233	215,233	5,431	2,331
	買建	214,781	214,781	5,421	5,421
	合計			9	3,090

(注) 上記取引については時価評価を行い、評価損益を連結損益計算書に計上しております。

(2) 通貨関連取引

前連結会計年度(2022年3月31日)

区分	種類	契約額等 (百万円)	契約額等のうち 1年超のもの (百万円)	時価 (百万円)	評価損益 (百万円)
店頭	為替予約				
	売建	526,653	-	1,241	1,237
	買建	612,839	-	204	204
	通貨オプション				
	売建	642	-	11	4
	買建	642	-	11	8
	合計			1,038	1,037

(注) 上記取引については時価評価を行い、評価損益を連結損益計算書に計上しております。

当連結会計年度(2023年3月31日)

区分	種類	契約額等 (百万円)	契約額等のうち 1年超のもの (百万円)	時価 (百万円)	評価損益 (百万円)
店頭	為替予約				
	売建	814,369	-	1,040	1,045
	買建	941,994	-	1,512	1,512
	通貨オプション				
	売建	844	-	11	1
	買建	844	-	11	5
	合計			471	473

(注) 上記取引については時価評価を行い、評価損益を連結損益計算書に計上しております。

(3) 株式関連取引

前連結会計年度(2022年3月31日)
該当事項はありません。

当連結会計年度(2023年3月31日)
該当事項はありません。

(4) 債券関連取引

前連結会計年度(2022年3月31日)
該当事項はありません。

当連結会計年度(2023年3月31日)
該当事項はありません。

(5) 商品関連取引

前連結会計年度(2022年3月31日)
該当事項はありません。

当連結会計年度(2023年3月31日)
該当事項はありません。

(6) クレジット・デリバティブ取引

前連結会計年度(2022年3月31日)
該当事項はありません。

当連結会計年度(2023年3月31日)
該当事項はありません。

2. ヘッジ会計が適用されているデリバティブ取引

ヘッジ会計が適用されているデリバティブ取引について、取引の対象物の種類ごと、ヘッジ会計の方法別の連結決算日における契約額又は契約において定められた元本相当額及び時価は、次のとおりであります。なお、契約額等については、その金額自体がデリバティブ取引に係る市場リスクを示すものではありません。

(1) 金利関連取引

前連結会計年度（2022年3月31日）

ヘッジ会計の方法	種類	主なヘッジ対象	契約額等 (百万円)	契約額等のうち 1年超のもの (百万円)	時価 (百万円)
原則的処理方法	金利スワップ 受取変動・支払固定	貸出金、その他有 価証券（債券）	174,785	133,429	3,819
	合計				3,819

（注）主として業種別委員会実務指針第24号に基づき、繰延ヘッジによっております。

当連結会計年度（2023年3月31日）

ヘッジ会計の方法	種類	主なヘッジ対象	契約額等 (百万円)	契約額等のうち 1年超のもの (百万円)	時価 (百万円)
原則的処理方法	金利スワップ 受取変動・支払固定	貸出金、その他有 価証券（債券）	137,188	120,381	310
	合計				310

（注）主として業種別委員会実務指針第24号に基づき、繰延ヘッジによっております。

(2) 通貨関連取引

前連結会計年度（2022年3月31日）

該当事項はありません。

当連結会計年度（2023年3月31日）

該当事項はありません。

(3) 株式関連取引

前連結会計年度（2022年3月31日）

該当事項はありません。

当連結会計年度（2023年3月31日）

該当事項はありません。

(4) 債券関連取引

前連結会計年度（2022年3月31日）

該当事項はありません。

当連結会計年度（2023年3月31日）

該当事項はありません。

（退職給付関係）

1. 採用している退職給付制度の概要

当社及び一部の連結子会社は、確定拠出年金制度を採用しております。また、一部の連結子会社は、非積立型の確定給付制度を採用しております。なお、当該一部の連結子会社は、退職給付に係る負債及び退職給付費用の計算に、退職給付に係る期末自己都合要支給額を退職給付債務とする方法を用いた簡便法を採用しております。

2. 確定拠出制度

当社及び連結子会社の確定拠出制度への要拠出額は、前連結会計年度123百万円、当連結会計年度135百万円です。

(税効果会計関係)

1. 繰延税金資産及び繰延税金負債の発生の主な原因別の内訳

	前連結会計年度 (2022年3月31日)	当連結会計年度 (2023年3月31日)
繰延税金資産		
その他有価証券評価差額金	3,491百万円	5,227百万円
繰延ヘッジ損失	1,781	890
貸倒引当金	540	595
未払事業税	131	374
ポイント引当金	234	291
賞与引当金	181	159
その他	720	735
繰延税金資産小計	7,082	8,275
評価性引当額	8	35
繰延税金資産合計	7,073	8,239
繰延税金負債		
その他有価証券評価差額金	992	191
買入金銭債権	752	653
繰延ヘッジ利益	726	742
繰延税金負債合計	2,471	1,588
繰延税金資産の純額	4,602百万円	6,651百万円

2. 連結財務諸表提出会社の法定実効税率と税効果会計適用後の法人税等の負担率との間に重要な差異があるときの、当該差異の原因となった主な項目別の内訳

	前連結会計年度 (2022年3月31日)	当連結会計年度 (2023年3月31日)
法定実効税率 (調整)	30.6%	法定実効税率と税効果会計適用後の法人税等の負担率との間の差異が法定実効税率の100分の5以下であるため注記を省略しております。
のれんの償却額	1.1	
評価性引当額の増減	5.2	
その他	1.3	
税効果会計適用後の法人税等の負担率	25.2%	

(収益認識関係)

1. 顧客との契約から生じる収益を分解した情報

(単位：百万円)

区分	前連結会計年度 (自 2021年4月1日 至 2022年3月31日)	当連結会計年度 (自 2022年4月1日 至 2023年3月31日)
経常収益	83,527	98,052
うち役務取引等収益	35,145	42,182
為替業務	2,644	2,486
住宅ローン業務	24,251	29,740
その他業務	8,249	9,956

(注) 上表には企業会計基準第10号「金融商品に関する会計基準」に基づく収益も含んでおります。

2. 収益を理解するための基礎となる情報

重要性が乏しいため、記載を省略しております。

3. 当連結会計年度及び翌連結会計年度以降の収益の金額を理解するための情報

重要性が乏しいため、記載を省略しております。

(セグメント情報等)

【セグメント情報】

1. 報告セグメントの概要

当社グループの報告セグメントは、当社グループの構成単位のうち分離された財務情報が入手可能であり、経営者が、経営資源の配分の決定及び業績を評価するために、定期的に検討を行う対象となっているものであります。

デジタルバンク事業：主にモバイルアプリ・インターネットをチャネルとした預金業務・貸出業務等の銀行業務、クレジットカード業務等の金融サービスを提供しております。このセグメントに関連する関係会社は、住信SBIネット銀カード株式会社、株式会社優良住宅ローンです。

BaaS事業：提携先に銀行機能を提供する事業を営んでいます。提携先は、当社が提供する銀行機能を活用することにより、銀行事業を展開することができるようになる一方で、提携先のお客様は、デジタルバンク事業と同様の商品・サービスを利用できるようになります。このセグメントに関連する関係会社は、ネットムーブ株式会社、Dayta Consulting株式会社、JALペイメント・ポート株式会社、株式会社テミクス・データ、株式会社NEOBANKサービスズです。

2. 報告セグメントごとの業務粗利益及び利益又は損失の金額の算定方法

報告されている事業セグメントの会計処理方法は、「連結財務諸表作成のための基本となる重要な事項」における記載と同一であります。セグメント間の取引に係る収益・費用の計上方法は、市場実勢価格に基づいて算定しております。

3. 報告セグメントごとの業務粗利益及び利益又は損失の金額に関する情報
前連結会計年度(自 2021年4月1日 至 2022年3月31日)

(単位:百万円)

	報告セグメント		調整額	合計
	デジタルバンク事業	BaaS事業		
業務粗利益	52,709	1,858	1,057	53,510
経費等	27,653	3,614	1,022	30,245
経常利益(は経常損失)	25,056	1,756	34	23,265

- (注) 1. 一般事業会社の売上高に代えて、業務粗利益を記載しております。
 2. 業務粗利益には、資金運用収支、役務取引等収支及びその他業務収支を含んでおります。
 3. 損失の場合には、金額に を付しております。
 4. 「経費等」には、連結財務諸表上の営業経費のほか、与信関係費用307百万円、株式等関係損益298百万円等が含まれております。なお、与信関係費用、株式等関係損益等は「デジタルバンク事業」に含めております。
 5. 「調整額」には、セグメント間取引消去額等が含まれております。
 6. 当社グループは、内部管理上、資産及び負債をセグメントに配分していないため、報告セグメント別の資産及び負債を記載しておりません。
 7. 「(表示方法の変更)」に記載のとおり、従来「営業経費」として計上していた住宅ローン関連費用等を「役務取引等費用」として組替えております。

当連結会計年度(自 2022年4月1日 至 2023年3月31日)

(単位:百万円)

	報告セグメント		調整額	合計
	デジタルバンク事業	BaaS事業		
業務粗利益	58,932	4,865	902	62,895
経費等	30,864	3,626	986	33,505
経常利益	28,067	1,239	83	29,390

- (注) 1. 一般事業会社の売上高に代えて、業務粗利益を記載しております。
 2. 業務粗利益には、資金運用収支、役務取引等収支及びその他業務収支を含んでおります。
 3. 損失の場合には、金額に を付しております。
 4. 「経費等」には、連結財務諸表上の営業経費のほか、与信関係費用911百万円、株式等関係損益 171百万円等が含まれております。なお、与信関係費用、株式等関係損益等は「デジタルバンク事業」に含めております。
 5. 「調整額」には、セグメント間取引消去額等が含まれております。
 6. 当社グループは、内部管理上、資産及び負債をセグメントに配分していないため、報告セグメント別の資産及び負債を記載しておりません。

4. 報告セグメントの変更等に関する事項

(事業セグメントの変更)

従来、「デジタルバンク事業」の報告セグメントに含めていたアクワイアリングについては、経営上の管理区分の見直しを行ったことにより、アクワイアリングに係る収益及び費用を当連結会計年度から「BaaS事業」の区分に変更しております。

なお、前連結会計年度のセグメント情報については、変更後の区分方法により作成したものを記載しております。

(事業セグメントの利益又は損失の測定方法の変更)

当連結会計年度から、報告セグメント別の経営成績をより適切に反映させるため、測定方法を下記のとおり変更しております。

- ・「BaaS事業」の預金口座稼働・獲得を促進することを目的に、「BaaS事業」を経由して当社が獲得した預金残高に応じた収益の「デジタルバンク事業」から「BaaS事業」への配賦基準の導入
- ・「デジタルバンク事業」及び「BaaS事業」への営業経費の配賦基準の精緻化

なお、前連結会計年度のセグメント情報については、変更後の利益又は損失の算定方法により作成したものを記載しております。

【関連情報】

前連結会計年度(自 2021年4月1日 至 2022年3月31日)

1. サービスごとの情報

(単位: 百万円)

	貸出業務	有価証券投資業務	その他	合計
外部顧客に対する経常収益	53,756	8,952	20,818	83,527

(注) 一般企業の売上高に代えて、経常収益を記載しております。

2. 地域ごとの情報

(1) 経常収益

当社グループは、本邦の外部顧客に対する経常収益に区分した金額が連結損益計算書の経常収益の90%を超えるため、記載を省略しております。

(2) 有形固定資産

当社グループは、本邦に所在している有形固定資産の金額が連結貸借対照表の有形固定資産の金額の90%を超えるため、記載を省略しております。

3. 主要な顧客ごとの情報

特定の顧客に対する経常収益で連結損益計算書の経常収益の10%以上を占めるものがないため、記載を省略しております。

当連結会計年度(自 2022年4月1日 至 2023年3月31日)

1. サービスごとの情報

(単位: 百万円)

	貸出業務	有価証券投資業務	その他	合計
外部顧客に対する経常収益	65,519	10,055	22,477	98,052

(注) 一般企業の売上高に代えて、経常収益を記載しております。

2. 地域ごとの情報

(1) 経常収益

当社グループは、本邦の外部顧客に対する経常収益に区分した金額が連結損益計算書の経常収益の90%を超えるため、記載を省略しております。

(2) 有形固定資産

当社グループは、本邦に所在している有形固定資産の金額が連結貸借対照表の有形固定資産の金額の90%を超えるため、記載を省略しております。

3. 主要な顧客ごとの情報

特定の顧客に対する経常収益で連結損益計算書の経常収益の10%以上を占めるものがないため、記載を省略しております。

【報告セグメントごとの固定資産の減損損失に関する情報】

固定資産の減損損失は、報告セグメントに配分しておりません。
前連結会計年度における減損損失は、385百万円であります。
当連結会計年度における減損損失は、242百万円であります。

【報告セグメントごとののれんの償却額及び未償却残高に関する情報】

前連結会計年度（自 2021年4月1日 至 2022年3月31日）

（単位：百万円）

	デジタルバンク事業	BaaS事業	合計
当期償却額	440	360	800
当期末残高	440	2,884	3,325

当連結会計年度（自 2022年4月1日 至 2023年3月31日）

（単位：百万円）

	デジタルバンク事業	BaaS事業	合計
当期償却額	440	360	800
当期末残高	-	2,524	2,524

【報告セグメントごとの負ののれん発生益に関する情報】

該当事項はありません。

【関連当事者情報】

1. 関連当事者との取引

(1) 連結財務諸表提出会社と関連当事者との取引

連結財務諸表提出会社の親会社及び主要株主（会社等の場合に限る。）等
記載すべき重要なものではありません。

連結財務諸表提出会社の非連結子会社及び関連会社等
記載すべき重要なものではありません。

連結財務諸表提出会社と同一の親会社をもつ会社等及び連結財務諸表提出会社のその他の関係会社の子会社等
記載すべき重要なものではありません。

連結財務諸表提出会社の役員及び主要株主（個人の場合に限る。）等
該当事項はありません。

(2) 連結財務諸表提出会社の連結子会社と関連当事者との取引

記載すべき重要なものではありません。

2. 親会社又は重要な関連会社に関する注記

(1) 親会社情報

該当事項はありません。

(2) 重要な関連会社の要約財務情報

該当事項はありません。

(1株当たり情報)

	前連結会計年度 (自 2021年4月1日 至 2022年3月31日)	当連結会計年度 (自 2022年4月1日 至 2023年3月31日)
1株当たり純資産額	963円98銭	872円74銭
1株当たり当期純利益	113円49銭	132円18銭

(注) 1. 潜在株式調整後1株当たり当期純利益については、潜在株式が存在しないため記載しておりません。

2. 当社は、2022年1月1日付で普通株式1株につき100株の割合で株式分割を行っております。前連結会計年度の期首に当該株式分割が行われたと仮定して1株当たり純資産額及び1株当たり当期純利益を算定しております。

3. 1株当たり当期純利益の算定上の基礎は、次のとおりであります。

	前連結会計年度 (自 2021年4月1日 至 2022年3月31日)	当連結会計年度 (自 2022年4月1日 至 2023年3月31日)
1株当たり当期純利益		
親会社株主に帰属する当期純利益(百万円)	17,113	19,932
普通株主に帰属しない金額(百万円)	-	-
普通株式に係る親会社株主に帰属する当期純利益(百万円)	17,113	19,932
普通株式の期中平均株式数(千株)	150,793	150,793

4. 1株当たり純資産額の算定上の基礎は、次のとおりであります。

	前連結会計年度 (2022年3月31日)	当連結会計年度 (2023年3月31日)
純資産の部の合計額(百万円)	145,392	131,691
純資産の部の合計額から控除する金額(百万円)	30	87
うち非支配株主持分(百万円)	30	87
普通株式に係る期末の純資産額(百万円)	145,362	131,604
1株当たり純資産額の算定に用いられた期末の普通株式の数(千株)	150,793	150,793

(重要な後発事象)

該当事項はありません。

【連結附属明細表】

【社債明細表】

該当事項はありません。

【借入金等明細表】

区分	当期首残高 (百万円)	当期末残高 (百万円)	平均利率 (%)	返済期限
借入金	786,400	300,000	-	-
借入金	786,400	300,000	-	2025年6月～ 2027年3月

(注) 1. 「平均利率」は、期末日現在の「利率」及び「当期末残高」により算出(加重平均)しております。

2. 借入金は無利息であります。

3. 借入金の連結決算日後5年以内における返済額は次のとおりであります。

	1年以内	1年超 2年以内	2年超 3年以内	3年超 4年以内	4年超 5年以内
借入金(百万円)	-	-	150,000	150,000	-

銀行業は、預金の受入れ、コール・手形市場からの資金の調達・運用等を営業活動として行っているため、借入金等明細表については連結貸借対照表中「負債の部」の「借入金」の内訳を記載しております。

【資産除去債務明細表】

資産除去債務に関しては、資産除去債務の負債計上に代えて、不動産賃貸借契約に関連する敷金の回収が最終的に見込めないと認められる金額を合理的に見積り、そのうち、当連結会計年度の負担に属する金額を見込まれる入居期間に基づいて算定し費用に計上する方法によっているため、該当事項はありません。

(2) 【その他】

当連結会計年度における四半期情報等

(累計期間)	第1四半期	第2四半期	第3四半期	当連結会計年度
経常収益(百万円)	-	-	71,139	98,052
税金等調整前四半期(当期)純利益金額(百万円)	-	-	21,477	29,030
親会社株主に帰属する四半期(当期)純利益金額(百万円)	-	-	14,546	19,932
1株当たり四半期(当期)純利益金額(円)	-	-	96.46	132.18

(注)一般企業の売上高に代えて、経常収益を記載しております。

(会計期間)	第1四半期	第2四半期	第3四半期	第4四半期
1株当たり四半期純利益金額(円)	-	-	33.15	35.72

(注)当社は、2023年3月29日付で東京証券取引所スタンダード市場に上場いたしましたので、当連結会計年度の四半期報告書は提出しておりませんが、金融商品取引法第193条の2第1項の規定に基づき、第3四半期連結会計期間及び第3四半期連結累計期間の四半期連結財務諸表について、有限責任 あずさ監査法人により四半期レビューを受けております。

2【財務諸表等】

(1)【財務諸表】

【貸借対照表】

(単位：百万円)

	前事業年度 (2022年3月31日)	当事業年度 (2023年3月31日)
資産の部		
現金預け金	1,762,928	1,094,683
預け金	1,762,928	1,094,683
買入金銭債権	284,627	239,325
金銭の信託	14,167	13,657
有価証券	3, 4 813,670	3, 4 568,626
国債	2 385,929	149,840
地方債	36,803	17,230
短期社債	9,000	13,500
社債	71,459	59,975
株式	1 9,112	1 10,037
その他の証券	301,365	318,042
貸出金	3, 4, 5 5,409,936	3, 4, 5 6,606,594
証書貸付	5,292,478	6,490,815
当座貸越	117,457	115,778
外国為替	3 20,969	3 7,102
外国他店預け	20,969	7,102
その他資産	3 201,301	3 115,501
未決済為替貸	11,464	12,954
前払費用	1,365	1,778
未収収益	5,540	6,035
先物取引差入証拠金	12,544	14,243
金融派生商品	6,291	9,750
金融商品等差入担保金	56,849	58,345
その他の資産	4 107,245	4 12,392
有形固定資産	3,815	3,626
建物	214	297
建設仮勘定	3,117	-
その他の有形固定資産	482	3,328
無形固定資産	19,532	24,107
ソフトウェア	10,947	20,753
ソフトウェア仮勘定	8,580	3,347
その他の無形固定資産	4	6
繰延税金資産	5,091	6,983
貸倒引当金	2,304	2,604
資産の部合計	8,533,737	8,677,604

(単位：百万円)

	前事業年度 (2022年3月31日)	当事業年度 (2023年3月31日)
負債の部		
預金	7,115,850	7,977,700
普通預金	5,178,180	5,856,904
定期預金	1,641,811	1,786,215
その他の預金	295,858	334,580
コールマネー	34,000	48,000
債券貸借取引受入担保金	4,369,849	4,145,885
借入金	4,786,400	4,300,000
借入金	786,400	300,000
外国為替	2,258	1,533
未払外国為替	2,258	1,533
その他負債	79,223	72,053
未決済為替借	7,452	9,908
未払法人税等	2,740	6,542
未払費用	745	2,325
前受収益	319	524
先物取引受入証拠金	24,620	25,173
金融派生商品	9,064	9,599
その他の負債	34,281	17,980
賞与引当金	540	424
ポイント引当金	764	952
睡眠預金払戻損失引当金	51	52
特別法上の引当金	6	9
金融商品取引責任準備金	6	9
負債の部合計	8,388,944	8,546,612
純資産の部		
資本金	31,000	31,000
資本剰余金	13,625	13,625
資本準備金	13,625	13,625
利益剰余金	108,220	98,111
利益準備金	-	6,000
その他利益剰余金	108,220	92,111
繰越利益剰余金	108,220	92,111
株主資本合計	152,846	142,737
その他有価証券評価差額金	5,664	11,409
繰延ヘッジ損益	2,390	335
評価・換算差額等合計	8,054	11,744
純資産の部合計	144,792	130,992
負債及び純資産の部合計	8,533,737	8,677,604

【損益計算書】

(単位：百万円)

	前事業年度 (自 2021年4月1日 至 2022年3月31日)	当事業年度 (自 2022年4月1日 至 2023年3月31日)
経常収益	79,346	94,044
資金運用収益	42,421	47,329
貸出金利息	34,469	37,415
有価証券利息配当金	5,754	8,037
コールローン利息	3	-
預け金利息	857	750
その他の受入利息	1,335	1,125
役務取引等収益	31,841	39,051
受入為替手数料	2,644	2,486
その他の役務収益	29,196	36,565
その他業務収益	4,706	7,485
外国為替売買益	1,045	2,595
国債等債券売却益	2,899	1,929
金融派生商品収益	277	2,654
その他の業務収益	485	305
その他経常収益	377	178
株式等売却益	298	87
その他の経常収益	79	90
経常費用	56,999	65,008
資金調達費用	5,736	6,693
預金利息	2,983	5,443
コールマネー利息	12	29
売現先利息	0	75
債券貸借取引支払利息	20	19
借入金利息	-	0
金利スワップ支払利息	2,742	1,182
その他の支払利息	2	2
役務取引等費用	22,854	26,554
支払為替手数料	2,611	2,138
その他の役務費用	20,242	24,415
その他業務費用	710	1,418
国債等債券売却損	710	1,313
その他の業務費用	-	105
営業経費	1 27,442	1 29,604
その他経常費用	256	738
貸倒引当金繰入額	110	394
株式等売却損	-	258
金銭の信託運用損	11	9
その他の経常費用	2 134	74
経常利益	22,346	29,035
特別損失	299	359
固定資産処分損	2	2
減損損失	296	242
金融商品取引責任準備金繰入額	0	2
その他の特別損失	-	3 111
税引前当期純利益	22,046	28,676
法人税、住民税及び事業税	5,535	9,048
法人税等調整額	169	263
法人税等合計	5,366	8,785
当期純利益	16,680	19,890

【株主資本等変動計算書】

前事業年度（自 2021年4月1日 至 2022年3月31日）

（単位：百万円）

	株主資本						株主資本合計
	資本金	資本剰余金		利益剰余金	利益剰余金		
		資本準備金	資本剰余金合計		その他利益剰余金 繰越利益剰余金	利益剰余金合計	
当期首残高	31,000	13,625	13,625	-	91,540	91,540	136,166
当期変動額							
剰余金の配当				-	-	-	-
当期純利益					16,680	16,680	16,680
株主資本以外の項目 の当期変動額（純額）							
当期変動額合計	-	-	-	-	16,680	16,680	16,680
当期末残高	31,000	13,625	13,625	-	108,220	108,220	152,846

	評価・換算差額等			純資産合計
	その他有価証券評価差額金	繰延ヘッジ損益	評価・換算差額等合計	
当期首残高	3,849	6,494	2,644	133,521
当期変動額				
剰余金の配当				-
当期純利益				16,680
株主資本以外の項目 の当期変動額（純額）	9,514	4,104	5,410	5,410
当期変動額合計	9,514	4,104	5,410	11,270
当期末残高	5,664	2,390	8,054	144,792

当事業年度（自 2022年4月1日 至 2023年3月31日）

（単位：百万円）

	株主資本						株主資本合計
	資本金	資本剰余金		利益剰余金	利益剰余金		
		資本準備金	資本剰余金合計		その他利益剰余金 繰越利益剰余金	利益剰余金合計	
当期首残高	31,000	13,625	13,625	-	108,220	108,220	152,846
当期変動額							
剰余金の配当				6,000	36,000	30,000	30,000
当期純利益					19,890	19,890	19,890
株主資本以外の項目 の当期変動額（純額）							
当期変動額合計	-	-	-	6,000	16,109	10,109	10,109
当期末残高	31,000	13,625	13,625	6,000	92,111	98,111	142,737

	評価・換算差額等			純資産合計
	その他有価証券評価差額金	繰延ヘッジ損益	評価・換算差額等合計	
当期首残高	5,664	2,390	8,054	144,792
当期変動額				
剰余金の配当				30,000
当期純利益				19,890
株主資本以外の項目 の当期変動額（純額）	5,745	2,055	3,689	3,689
当期変動額合計	5,745	2,055	3,689	13,799
当期末残高	11,409	335	11,744	130,992

【注記事項】

(重要な会計方針)

1. 有価証券の評価基準及び評価方法

有価証券の評価は、子会社株式及び関連会社株式については移動平均法による原価法、その他有価証券については時価法（売却原価は主として移動平均法により算定）により行っております。ただし、市場価格のない株式等については移動平均法による原価法により行っております。

なお、その他有価証券の評価差額については、全部純資産直入法により処理しております。ただし、外貨建その他有価証券のうち債券に係る換算差額については、外国通貨による時価の変動に係る換算差額を評価差額とし、それ以外の差額については為替差損益として処理しております。

2. デリバティブ取引の評価基準及び評価方法

デリバティブ取引の評価は、時価法により行っております。

3. 固定資産の減価償却の方法

(1) 有形固定資産

有形固定資産は、定額法を採用しております。なお、主な耐用年数は次のとおりであります。

建物 3年～15年

その他 3年～20年

(2) 無形固定資産

無形固定資産は、定額法により償却しております。なお、自社利用のソフトウェアについては、社内における利用可能期間（主として5年～7年）に基づいて償却しております。

4. 外貨建の資産及び負債の本邦通貨への換算基準

外貨建資産及び負債は、決算日の為替相場による円換算額を付しております。

5. 引当金の計上基準

(1) 貸倒引当金

貸倒引当金は、予め定めている償却・引当基準に則り、次のとおり計上しております。

「銀行等金融機関の資産の自己査定並びに貸倒償却及び貸倒引当金の監査に関する実務指針」（日本公認会計士協会銀行等監査特別委員会報告第4号 2022年4月14日）に規定する正常先債権及び要注意先債権に相当する債権については、主として今後1年間の予想損失額を見込んで計上しており、予想損失額は、1年間の貸倒実績又は倒産実績を基礎とした貸倒実績率又は倒産確率の過去の一定期間における平均値に基づき損失率を求め、これに将来見込み等必要な修正を加えて算定しております。破綻懸念先債権に相当する債権については、債権額から担保の処分可能見込額及び保証による回収可能見込額を控除し、その残額のうち必要と認める額を計上しております。破綻先債権及び実質破綻先債権に相当する債権については、債権額から、担保の処分可能見込額及び保証による回収可能見込額を控除した残額を計上しております。

すべての債権は、資産の自己査定基準に基づき、関連部署の協力の下に資産査定部署が資産査定を実施しております。

(2) 賞与引当金

賞与引当金は、従業員への賞与の支払いに備えるため、従業員に対する賞与の支給見込額のうち、当事業年度に帰属する額を計上しております。

(3) ポイント引当金

ポイント引当金は、クレジットカード会員や口座開設者に付与したポイントが将来使用された場合の負担に備え、将来使用される見込額を合理的に見積り、必要と認められる額を計上しております。

(4) 睡眠預金払戻損失引当金

睡眠預金払戻損失引当金は、負債計上を中止した預金について、預金者からの払戻請求に備えるため、将来の払戻請求に応じて発生する損失を見積り必要と認める額を計上しております。

(5) 金融商品取引責任準備金

金融商品取引責任準備金は、受託等をした市場デリバティブ取引に関して生じた事故による損失の補填に充てるため、金融商品取引法第48条の3第1項及び金融商品取引業等に関する内閣府令第189条の規定に定めるところにより算出した額を計上しております。

6. ヘッジ会計の方法

金融資産から生じる金利リスクに対するヘッジ会計の方法は、主として「銀行業における金融商品会計基準適用に関する会計上及び監査上の取扱い」（日本公認会計士協会業種別委員会実務指針第24号 2022年3月17日）に規定する繰延ヘッジによっております。ヘッジ有効性評価の方法については、相場変動を相殺するヘッジについて、ヘッジ対象となる貸出金とヘッジ手段である金利スワップ取引を一定の残存期間毎にグルーピングのうえ特定し評価しております。

また、個別取引毎の繰延ヘッジについては、ヘッジ対象とヘッジ手段に関する重要な条件が同一であるため、ヘッジの有効性の評価を省略しております。

7. 資産に係る控除対象外消費税等の会計処理

固定資産に係る控除対象外消費税等は前払費用に計上し、5年間で均等償却を行っております。

（重要な会計上の見積り）

会計上の見積りにより当事業年度に係る財務諸表にその額を計上した項目であって、翌事業年度に係る財務諸表に重要な影響を及ぼす可能性があるものは、次のとおりです。

（住宅ローン債権に係る貸倒引当金の計上）

当社における貸出金の残高は6,606,594百万円と多額であり、中でも住宅ローンの残高は5,295,963百万円と総資産8,677,604百万円の61.0%に相当し、重要な割合を占めております。その住宅ローン債権に係る貸倒引当金は経営成績等に対する影響が大きいと判断しております。

1. 当事業年度に係る財務諸表に計上した金額

	前事業年度 (2022年3月31日)	当事業年度 (2023年3月31日)
住宅ローン債権に係る貸倒引当金	1,928百万円	2,115百万円
（うち一般貸倒引当金）	1,419百万円	1,652百万円
（うち個別貸倒引当金）	508百万円	463百万円

2. 識別した項目に係る重要な会計上の見積りの内容に関する情報

（1）算出方法

住宅ローン債権を含む債権に係る貸倒引当金の算出方法は、「重要な会計方針」「5. 引当金の計上基準（1）貸倒引当金」に記載しております。

（2）主要な仮定

当社の住宅ローン債権に係る一般貸倒引当金の算出に用いた予想損失率は、1年間の貸倒実績に基づく貸倒実績率の過去の一定期間における平均値を基礎としておりますが、これに将来見込み等必要な修正として景気動向の変動や担保価値の下落の仮定を加味しています。また、新型コロナウイルス感染症による経済への影響は一定期間続くものと想定しておりますが、住宅ローンの商品特性や当社の顧客属性、直近の貸倒実績を鑑み、信用リスクへの影響は引き続き限定的であるとの仮定を置いて貸倒引当金を計上しております。

（3）翌事業年度の財務諸表に与える影響

上記（2）の仮定は不確実であり、新型コロナウイルス感染症を含む経営環境の変化及び景気動向の変動等の影響が変化した場合は、翌事業年度に係る財務諸表における貸倒引当金に重要な影響を及ぼす可能性があります。

(会計方針の変更)

(時価の算定に関する会計基準の適用指針の適用)

「時価の算定に関する会計基準の適用指針」(企業会計基準適用指針第31号 2021年6月17日。以下「時価算定会計基準適用指針」という。)を当事業年度の期首から適用し、時価算定会計基準適用指針第27-2項に定める経過措置に従って、時価算定会計基準適用指針が定める新たな会計方針を、将来にわたって適用することといたしました。この変更による財務諸表に与える影響はありません。

(表示方法の変更)

当事業年度より、従来「営業経費」として計上していた住宅ローン関連費用等を「その他の役員費用」として計上しております。これは、当社における「役員取引等収益」等の重要性が増していることから、「役員取引等収益」等に対応する費用について収益とより明確に対応させることで経済実態をより一層反映した財務情報の開示を行うために表示方法の変更を行ったものであります。この表示方法の変更を反映させるために、前事業年度の財務諸表の組替えを行っております。

この結果、前事業年度の損益計算書に表示しておりました「役員取引等費用」19,753百万円、「その他の役員費用」17,142百万円及び「営業経費」30,542百万円は、「役員取引等費用」22,854百万円、「その他の役員費用」20,242百万円及び「営業経費」27,442百万円として組替えております。

(貸借対照表関係)

1 関係会社の株式総額

	前事業年度 (2022年3月31日)	当事業年度 (2023年3月31日)
株式	9,112百万円	10,037百万円

2 無担保の消費貸借契約(債券貸借取引)により貸し付けている有価証券が、国債に含まれておりますが、その金額は次のとおりであります。

	前事業年度 (2022年3月31日)	当事業年度 (2023年3月31日)
	4,740百万円	- 百万円

3 銀行法及び金融機能の再生のための緊急措置に関する法律に基づく債権は次のとおりであります。なお、債権は、貸借対照表の「有価証券」中の社債(その元本の償還及び利息の支払の全部又は一部について保証しているものであって、当該社債の発行が有価証券の私募(金融商品取引法第2条第3項)によるものに限る。)、貸出金、外国為替、「その他資産」中の未収利息及び仮払金並びに支払承諾見返の各勘定に計上されるもの並びに注記されている有価証券の貸付けを行っている場合のその有価証券(使用貸借又は貸借契約によるものに限る。)であります。

	前事業年度 (2022年3月31日)	当事業年度 (2023年3月31日)
破産更生債権及びこれらに準ずる債権額	2,325百万円	2,341百万円
危険債権額	641百万円	780百万円
三月以上延滞債権額	- 百万円	- 百万円
貸出条件緩和債権額	706百万円	704百万円
合計額	3,673百万円	3,826百万円

破産更生債権及びこれらに準ずる債権とは、破産手続開始、更生手続開始、再生手続開始の申立て等の事由により経営破綻に陥っている債務者に対する債権及びこれらに準ずる債権であります。

危険債権とは、債務者が経営破綻の状態には至っていないが、財政状態及び経営成績が悪化し、契約に従った債権の元本の回収及び利息の受取りができない可能性の高い債権で破産更生債権及びこれらに準ずる債権に該当しないものであります。

三月以上延滞債権とは、元本又は利息の支払が約定支払日の翌日から三月以上遅延している貸出金で破産更生債権及びこれらに準ずる債権並びに危険債権に該当しないものであります。

貸出条件緩和債権とは、債務者の経営再建又は支援を図ることを目的として、金利の減免、利息の支払猶予、元本の返済猶予、債権放棄その他の債務者に有利となる取決めを行った貸出金で破産更生債権及びこれらに準ずる債権、危険債権並びに三月以上延滞債権に該当しないものであります。

なお、上記債権額は、貸倒引当金控除前の金額であります。

4 担保に供している資産は次のとおりであります。

	前事業年度 (2022年3月31日)	当事業年度 (2023年3月31日)
担保に供している資産		
有価証券	520,000百万円	220,674百万円
貸出金	962,887百万円	1,331,706百万円
計	1,482,887百万円	1,552,381百万円
担保資産に対応する債務		
債券貸借取引受入担保金	369,849百万円	145,885百万円
借入金	786,400百万円	300,000百万円

また、その他の資産には、保証金及びデリバティブ取引の差入担保金が含まれておりますが、その金額は次のとおりであります。

	前事業年度 (2022年3月31日)	当事業年度 (2023年3月31日)
保証金	1,617百万円	1,609百万円
デリバティブ取引の差入担保金	1,320百万円	1,320百万円

5 当座貸越契約及び貸付金に係るコミットメントライン契約は、顧客からの融資実行の申し出を受けた場合に、契約上規定された条件について違反がない限り、一定の限度額まで資金を貸付けることを約する契約であります。これらの契約に係る融資未実行残高は次のとおりであります。

	前事業年度 (2022年3月31日)	当事業年度 (2023年3月31日)
融資未実行残高	265,285百万円	270,955百万円

なお、これらの契約の多くは、任意の時期に無条件で取消可能なものであります。

(損益計算書関係)

1 営業経費のうち主要な費目及び金額は次のとおりであります。

	前事業年度 (自 2021年4月1日 至 2022年3月31日)	当事業年度 (自 2022年4月1日 至 2023年3月31日)
給料・手当	4,296百万円	4,226百万円
減価償却費	4,464百万円	5,948百万円
外注費	8,415百万円	10,047百万円

2 その他の経常費用には、次のものを含んでおります。

	前事業年度 (自 2021年4月1日 至 2022年3月31日)	当事業年度 (自 2022年4月1日 至 2023年3月31日)
ハウスカード債権譲渡に伴う費用	67百万円	- 百万円

3 その他の特別損失の内容は、次のとおりであります。

	前事業年度 (自 2021年4月1日 至 2022年3月31日)	当事業年度 (自 2022年4月1日 至 2023年3月31日)
基幹系システム更改に係る費用	- 百万円	111百万円

(有価証券関係)

子会社株式及び関連会社株式

前事業年度(2022年3月31日)

市場価格のある子会社株式及び関連会社株式はありません。

当事業年度(2023年3月31日)

市場価格のある子会社株式及び関連会社株式はありません。

(注) 市場価格のない株式等の貸借対照表計上額

(単位:百万円)

	前事業年度 (2022年3月31日)	当事業年度 (2023年3月31日)
子会社株式	9,085	10,010
関連会社株式	27	27

(税効果会計関係)

1. 繰延税金資産及び繰延税金負債の発生の主な原因別の内訳

	前事業年度 (2022年3月31日)	当事業年度 (2023年3月31日)
繰延税金資産		
その他有価証券評価差額金	3,491百万円	5,227百万円
繰延ヘッジ損失	1,781	890
貸倒引当金	527	579
未払事業税	116	352
ポイント引当金	234	291
賞与引当金	165	130
関係会社株式償却	98	98
その他	494	446
繰延税金資産小計	6,908	8,016
評価性引当額	98	98
繰延税金資産合計	6,810	7,917
繰延税金負債		
その他有価証券評価差額金	992	191
繰延ヘッジ利益	726	742
繰延税金負債合計	1,718	934
繰延税金資産の純額	5,091百万円	6,983百万円

2. 法定実効税率と税効果会計適用後の法人税等の負担率との間に重要な差異があるときの、当該差異の原因となった主な項目別の内訳

	前事業年度 (2022年3月31日)	当事業年度 (2023年3月31日)
法定実効税率	30.6%	法定実効税率と税効果会計適用後の
(調整)		法人税等の負担率との間の差異が法
評価性引当額の増減	3.4	定実効税率の100分の5以下である
子会社清算に伴う繰越欠損金の引継ぎ	6.5	ため注記を省略しております。
子会社株式清算損	3.4	
その他	0.2	
税効果会計適用後の法人税等の負担率	24.3%	

(収益認識関係)

顧客との契約から生じる収益を理解するための基礎となる情報は、連結財務諸表「注記事項(収益認識関係)」に同一の内容を記載しているので、注記を省略しております。

(重要な後発事象)

該当事項はありません。

【附属明細表】

【有形固定資産等明細表】

資産の種類	当期首残高 (百万円)	当期増加額 (百万円)	当期減少額 (百万円)	当期末残高 (百万円)	当期末減価償却累計額又は償却累計額 (百万円)	当期償却額 (百万円)	差引当期末残高 (百万円)
有形固定資産							
建物	-	-	-	495	198	30	297
建設仮勘定	-	-	-	-	-	-	-
その他の有形固定資産	-	-	-	4,457	1,129	482	3,328
有形固定資産計	-	-	-	4,953	1,327	513	3,626
無形固定資産							
ソフトウェア	-	-	-	39,732	18,979	5,435	20,753
ソフトウェア仮勘定	-	-	-	3,347	-	-	3,347
その他の無形固定資産	-	-	-	7	1	0	6
無形固定資産計	-	-	-	43,088	18,980	5,435	24,107

(注) 1. 有形固定資産及び無形固定資産の金額は資産総額の1%以下であるため、「当期首残高」、「当期増加額」及び「当期減少額」の記載を省略しております。

2. 減価償却累計額又は償却累計額には減損損失累計額を含んでおります。

【引当金明細表】

区分	当期首残高 (百万円)	当期増加額 (百万円)	当期減少額 (目的使用) (百万円)	当期減少額 (その他) (百万円)	当期末残高 (百万円)
貸倒引当金	2,304	2,604	94	2,210	2,604
一般貸倒引当金	1,740	2,021	-	1,740	2,021
個別貸倒引当金	564	583	94	470	583
うち非居住者向け債権分	-	-	-	-	-
賞与引当金	540	424	540	-	424
ポイント引当金	764	952	-	764	952
睡眠預金払戻損失引当金	51	52	-	51	52
金融商品取引責任準備金	6	2	-	-	9
計	3,666	4,037	634	3,025	4,043

(注) 当期減少額(その他)欄に記載の減少額はそれぞれ次の理由によるものであります。

一般貸倒引当金・・・洗替による取崩額

個別貸倒引当金・・・洗替による取崩額

ポイント引当金・・・洗替による取崩額

睡眠預金払戻損失引当金・・・洗替による取崩額

未払法人税等

区分	当期首残高 (百万円)	当期増加額 (百万円)	当期減少額 (目的使用) (百万円)	当期減少額 (その他) (百万円)	当期末残高 (百万円)
未払法人税等	2,740	9,602	5,800	-	6,542
未払法人税等	2,361	7,873	4,902	-	5,332
未払事業税	379	1,729	898	-	1,210

(2) 【主な資産及び負債の内容】

連結財務諸表を作成しているため記載を省略しております。

(3) 【その他】

該当事項はありません。

第6【提出会社の株式事務の概要】

事業年度	毎年4月1日より翌年3月31日まで
定時株主総会	毎事業年度終了後3カ月以内
基準日	毎年3月31日
剰余金の配当の基準日	毎年3月31日 毎年9月30日
1単元の株式数	100株
単元未満株式の買取り	
取扱場所	東京都千代田区丸の内一丁目4番1号 三井住友信託銀行株式会社 証券代行部
株主名簿管理人	東京都千代田区丸の内一丁目4番1号 三井住友信託銀行株式会社
取次所	-
買取手数料	無料
公告掲載方法	当社の公告方法は、電子公告としております。 ただし事故その他のやむを得ない事由により電子公告をすることができないときは、日本経済新聞に掲載する方法により行います。 当社の公告掲載のURLは次のとおりであります。 https://www.netbk.co.jp/
株主に対する特典	該当事項はありません。

(注) 当社の単元未満株式を有する株主は、その有する単元未満株式について、次に掲げる権利以外の権利を行使することができない旨、定款に定めております。

- (1) 会社法第189条第2項各号に掲げる権利
- (2) 会社法第166条第1項の規定による請求をする権利
- (3) 株主の有する株式数に応じて募集株式の割当て及び募集新株予約権の割当てを受ける権利

第7【提出会社の参考情報】

1【提出会社の親会社等の情報】

当社は、金融商品取引法第24条の7第1項に規定する親会社等はありません。

2【その他の参考情報】

当事業年度の開始日から有価証券報告書提出日までの間に、次の書類を提出しております。

(1) 有価証券届出書（売出し）及びその添付書類

2023年2月28日関東財務局長に提出。

(2) 有価証券届出書の訂正届出書

2023年3月13日及び2023年3月20日関東財務局長に提出。

2023年2月28日提出の有価証券届出書に係る訂正届出書であります。

(3) 臨時報告書

2023年2月28日財務局長に提出。

金融商品取引法第24条の5第4項並びに企業内容等の開示に関する内閣府令第19条第2項及び同条第2項第1号に基づく臨時報告書であります。

(4) 臨時報告書の訂正報告書

2023年3月13日及び2023年3月20日関東財務局長に提出。

2023年2月28日提出の臨時報告書に係る訂正報告書であります。

第二部【提出会社の保証会社等の情報】

該当事項はありません。

独立監査人の監査報告書及び内部統制監査報告書

2023年6月21日

住信SBIネット銀行株式会社
取締役会 御中

有限責任あずさ監査法人

東京事務所

指定有限責任社員
業務執行社員 公認会計士 畑岡 哲

指定有限責任社員
業務執行社員 公認会計士 須田 峻輔

<財務諸表監査>

監査意見

当監査法人は、金融商品取引法第193条の2第1項の規定に基づく監査証明を行うため、「経理の状況」に掲げられている住信SBIネット銀行株式会社の2022年4月1日から2023年3月31日までの連結会計年度の連結財務諸表、すなわち、連結貸借対照表、連結損益計算書、連結包括利益計算書、連結株主資本等変動計算書、連結キャッシュ・フロー計算書、連結財務諸表作成のための基本となる重要な事項、その他の注記及び連結附属明細表について監査を行った。

当監査法人は、上記の連結財務諸表が、我が国において一般に公正妥当と認められる企業会計の基準に準拠して、住信SBIネット銀行株式会社及び連結子会社の2023年3月31日現在の財政状態並びに同日をもって終了する連結会計年度の経営成績及びキャッシュ・フローの状況を、全ての重要な点において適正に表示しているものと認める。

監査意見の根拠

当監査法人は、我が国において一般に公正妥当と認められる監査の基準に準拠して監査を行った。監査の基準における当監査法人の責任は、「連結財務諸表監査における監査人の責任」に記載されている。当監査法人は、我が国における職業倫理に関する規定に従って、会社及び連結子会社から独立しており、また、監査人としてのその他の倫理上の責任を果たしている。当監査法人は、意見表明の基礎となる十分かつ適切な監査証拠を入手したと判断している。

監査上の主要な検討事項

監査上の主要な検討事項とは、当連結会計年度の連結財務諸表の監査において、監査人が職業的専門家として特に重要であると判断した事項である。監査上の主要な検討事項は、連結財務諸表全体に対する監査の実施過程及び監査意見の形成において対応した事項であり、当監査法人は、当該事項に対して個別に意見を表明するものではない。

住宅ローン債権に係る一般貸倒引当金の見積り	
監査上の主要な検討事項の内容及び決定理由	監査上の対応
<p>住信SBIネット銀行株式会社（以下、「会社」）の連結貸借対照表には貸出金6,594,878百万円が計上されるとともに、対応する貸倒引当金2,959百万円が計上されている。このうち会社単体の住宅ローン残高は5,295,963百万円であり、これは貸出金残高の約8割を占め、総資産8,679,004百万円の約61.0%に相当する重要な割合を占めている。なお、当該住宅ローンに対応する貸倒引当金は2,115百万円であり、このうち、正常先債権及び要注意先債権に係る貸倒引当金（以下、「一般貸倒引当金」という）が1,652百万円計上されている。</p> <p>住宅ローンについては、資産の自己査定基準に基づく資産査定が実施され、延滞日数等の定量情報に基づき債務者区分が判定される。また、資産査定の結果、正常先債権及び要注意先債権と判定された債権については、貸倒実績を基礎とした貸倒実績率に将来見込み等必要な修正を加えて算出された今後1年間の予想損失額が一般貸倒引当金として計上される。</p> <p>上記の一般貸倒引当金として計上される予想損失額の算定においては、過去の貸倒実績に加え、将来発生する損失額の見積りとして経営者による仮定が考慮されている。この仮定には、景気動向の変動や担保価値の下落、また昨今の新型コロナウイルス感染症による信用リスクへの影響が含まれる。このような仮定に基づく見積りは不確実性が高く、経営者の高度な判断が求められ、貸倒引当金の算定は連結財務諸表に重要な影響を及ぼす可能性がある。</p> <p>以上から当監査法人は、見積りにおける仮定の検討を含む、個人向け住宅ローンに係る一般貸倒引当金の算定が当連結会計年度の連結財務諸表監査において特に重要であり、「監査上の主要な検討事項」に該当すると判断した。</p>	<p>当該監査上の主要な検討事項に対して、当監査法人は、主に以下の監査手続を実施した。</p> <p>（内部統制の評価）</p> <p>貸倒引当金の見積りに関連する以下の内部統制に係る整備及び運用状況の有効性について評価した。自己査定に関する諸規程並びに貸倒償却及び貸倒引当金の計上に関する諸規程の制定、改定に係る内部統制の状況</p> <p>貸倒実績率に将来見込み等必要な修正が加味されて算出される予想損失率の検討及び承認に係る内部統制の状況</p> <p>（一般貸倒引当金の算定の合理性の検討）</p> <p>監査上は、前連結会計年度末における貸倒引当金の見積りと当連結会計年度における損失の発生状況とを比較するとともに、一般貸倒引当金の算定において考慮される景気動向の変動、担保価値の下落及び新型コロナウイルス感染症による信用リスクへの影響等の仮定の適切性並びにこれらの仮定に基づく一般貸倒引当金の見積りの合理性を検討するため、以下のとおり手続を実施した。</p> <p>予想損失率の算定において用いられた仮定の内容及び当該仮定を採用した根拠について、財務経理担当取締役への質問及び当該仮定に関する関連資料の閲覧を実施した。</p> <p>特に、新型コロナウイルス感染症による信用リスクへの影響については、会議体の資料及び議事録の閲覧並びに利用可能な外部情報との比較を実施した。会社の用いた仮定に基づく各数値の算定方法及び算定結果について、質問及び関連資料の閲覧並びに再計算を実施した。</p>

その他の記載内容

その他の記載内容は、有価証券報告書に含まれる情報のうち、連結財務諸表及び財務諸表並びにこれらの監査報告書以外の情報である。経営者の責任は、その他の記載内容を作成し開示することにある。また、監査役及び監査役会の責任は、その他の記載内容の報告プロセスの整備及び運用における取締役の職務の執行を監視することにある。

当監査法人の連結財務諸表に対する監査意見の対象にはその他の記載内容は含まれておらず、当監査法人はその他の記載内容に対して意見を表明するものではない。

連結財務諸表監査における当監査法人の責任は、その他の記載内容を通読し、通読の過程において、その他の記載内容と連結財務諸表又は当監査法人が監査の過程で得た知識との間に重要な相違があるかどうか検討すること、また、そのような重要な相違以外にその他の記載内容に重要な誤りの兆候があるかどうか注意を払うことにある。

当監査法人は、実施した作業に基づき、その他の記載内容に重要な誤りがあると判断した場合には、その事実を報告することが求められている。

その他の記載内容に関して、当監査法人が報告すべき事項はない。

連結財務諸表に対する経営者並びに監査役及び監査役会の責任

経営者の責任は、我が国において一般に公正妥当と認められる企業会計の基準に準拠して連結財務諸表を作成し適正に表示することにある。これには、不正又は誤謬による重要な虚偽表示のない連結財務諸表を作成し適正に表示するために経営者が必要と判断した内部統制を整備及び運用することが含まれる。

連結財務諸表を作成するに当たり、経営者は、継続企業の前提に基づき連結財務諸表を作成することが適切であるかどうかを評価し、我が国において一般に公正妥当と認められる企業会計の基準に基づいて継続企業に関する事項を開示する必要がある場合には当該事項を開示する責任がある。

監査役及び監査役会の責任は、財務報告プロセスの整備及び運用における取締役の職務の執行を監視することにある。

連結財務諸表監査における監査人の責任

監査人の責任は、監査人が実施した監査に基づいて、全体としての連結財務諸表に不正又は誤謬による重要な虚偽表示がないかどうかについて合理的な保証を得て、監査報告書において独立の立場から連結財務諸表に対する意見を表明することにある。虚偽表示は、不正又は誤謬により発生する可能性があり、個別に又は集計すると、連結財務諸表の利用者の意思決定に影響を与えると合理的に見込まれる場合に、重要性があると判断される。

監査人は、我が国において一般に公正妥当と認められる監査の基準に従って、監査の過程を通じて、職業的専門家としての判断を行い、職業的懐疑心を保持して以下を実施する。

- ・不正又は誤謬による重要な虚偽表示リスクを識別し、評価する。また、重要な虚偽表示リスクに対応した監査手続を立案し、実施する。監査手続の選択及び適用は監査人の判断による。さらに、意見表明の基礎となる十分かつ適切な監査証拠を入手する。
- ・連結財務諸表監査の目的は、内部統制の有効性について意見表明するためのものではないが、監査人は、リスク評価の実施に際して、状況に応じた適切な監査手続を立案するために、監査に関連する内部統制を検討する。
- ・経営者が採用した会計方針及びその適用方法の適切性、並びに経営者によって行われた会計上の見積りの合理性及び関連する注記事項の妥当性を評価する。
- ・経営者が継続企業を前提として連結財務諸表を作成することが適切であるかどうか、また、入手した監査証拠に基づき、継続企業の前提に重要な疑義を生じさせるような事象又は状況に関して重要な不確実性が認められるかどうか結論付ける。継続企業の前提に関する重要な不確実性が認められる場合は、監査報告書において連結財務諸表の注記事項に注意を喚起すること、又は重要な不確実性に関する連結財務諸表の注記事項が適切でない場合は、連結財務諸表に対して除外事項付意見を表明することが求められている。監査人の結論は、監査報告書日までに入手した監査証拠に基づいているが、将来の事象や状況により、企業は継続企業として存続できなくなる可能性がある。
- ・連結財務諸表の表示及び注記事項が、我が国において一般に公正妥当と認められる企業会計の基準に準拠しているかどうかとともに、関連する注記事項を含めた連結財務諸表の表示、構成及び内容、並びに連結財務諸表が基礎となる取引や会計事象を適正に表示しているかどうかを評価する。
- ・連結財務諸表に対する意見を表明するために、会社及び連結子会社の財務情報に関する十分かつ適切な監査証拠を入手する。監査人は、連結財務諸表の監査に関する指示、監督及び実施に関して責任がある。監査人は、単独で監査意見に対して責任を負う。

監査人は、監査役及び監査役会に対して、計画した監査の範囲とその実施時期、監査の実施過程で識別した内部統制の重要な不備を含む監査上の重要な発見事項、及び監査の基準で求められているその他の事項について報告を行う。

監査人は、監査役及び監査役会に対して、独立性についての我が国における職業倫理に関する規定を遵守したこと、並びに監査人の独立性に影響を与えると合理的に考えられる事項、及び阻害要因を除去又は軽減するためにセーフガードを講じている場合はその内容について報告を行う。

監査人は、監査役及び監査役会と協議した事項のうち、当連結会計年度の連結財務諸表の監査で特に重要であると判断した事項を監査上の主要な検討事項と決定し、監査報告書において記載する。ただし、法令等により当該事項の公表が禁止されている場合や、極めて限定的ではあるが、監査報告書において報告することにより生じる不利益が公共の利益を上回ると合理的に見込まれるため、監査人が報告すべきでないと判断した場合は、当該事項を記載しない。

< 内部統制監査 >

監査意見

当監査法人は、金融商品取引法第193条の2第2項の規定に基づく監査証明を行うため、住信SBIネット銀行株式会社の2023年3月31日現在の内部統制報告書について監査を行った。

当監査法人は、住信SBIネット銀行株式会社が2023年3月31日現在の財務報告に係る内部統制は有効であると表示した上記の内部統制報告書が、我が国において一般に公正妥当と認められる財務報告に係る内部統制の評価の基準に準拠して、財務報告に係る内部統制の評価結果について、全ての重要な点において適正に表示しているものと認める。

監査意見の根拠

当監査法人は、我が国において一般に公正妥当と認められる財務報告に係る内部統制の監査の基準に準拠して内部統制監査を行った。財務報告に係る内部統制の監査の基準における当監査法人の責任は、「内部統制監査における監査人の責任」に記載されている。当監査法人は、我が国における職業倫理に関する規定に従って、会社及び連結子会社から独立しており、また、監査人としてのその他の倫理上の責任を果たしている。当監査法人は、意見表明の基礎となる十分かつ適切な監査証拠を入手したと判断している。

内部統制報告書に対する経営者並びに監査役及び監査役会の責任

経営者の責任は、財務報告に係る内部統制を整備及び運用し、我が国において一般に公正妥当と認められる財務報告に係る内部統制の評価の基準に準拠して内部統制報告書を作成し適正に表示することにある。

監査役及び監査役会の責任は、財務報告に係る内部統制の整備及び運用状況を監視、検証することにある。

なお、財務報告に係る内部統制により財務報告の虚偽の記載を完全には防止又は発見することができない可能性がある。

内部統制監査における監査人の責任

監査人の責任は、監査人が実施した内部統制監査に基づいて、内部統制報告書に重要な虚偽表示がないかどうかについて合理的な保証を得て、内部統制監査報告書において独立の立場から内部統制報告書に対する意見を表明することにある。

監査人は、我が国において一般に公正妥当と認められる財務報告に係る内部統制の監査の基準に従って、監査の過程を通じて、職業的専門家としての判断を行い、職業的懐疑心を保持して以下を実施する。

- ・内部統制報告書における財務報告に係る内部統制の評価結果について監査証拠を入手するための監査手続を実施する。内部統制監査の監査手続は、監査人の判断により、財務報告の信頼性に及ぼす影響の重要性に基づいて選択及び適用される。
- ・財務報告に係る内部統制の評価範囲、評価手続及び評価結果について経営者が行った記載を含め、全体としての内部統制報告書の表示を検討する。
- ・内部統制報告書における財務報告に係る内部統制の評価結果に関する十分かつ適切な監査証拠を入手する。監査人は、内部統制報告書の監査に関する指示、監督及び実施に関して責任がある。監査人は、単独で監査意見に対して責任を負う。

監査人は、監査役及び監査役会に対して、計画した内部統制監査の範囲とその実施時期、内部統制監査の実施結果、識別した内部統制の開示すべき重要な不備、その是正結果、及び内部統制の監査の基準で求められているその他の事項について報告を行う。

監査人は、監査役及び監査役会に対して、独立性についての我が国における職業倫理に関する規定を遵守したこと、並びに監査人の独立性に影響を与えると合理的に考えられる事項、及び阻害要因を除去又は軽減するためにセーフガードを講じている場合はその内容について報告を行う。

利害関係

会社及び連結子会社と当監査法人又は業務執行社員との間には、公認会計士法の規定により記載すべき利害関係はない。

以上

(注) 1. 上記は監査報告書の原本に記載された事項を電子化したものであり、その原本は当社(有価証券報告書提出会社)が別途保管しております。

2. XBR Lデータは監査の対象には含まれていません。

独立監査人の監査報告書

2023年6月21日

住信SBIネット銀行株式会社

取締役会 御中

有限責任あずさ監査法人

東京事務所

指定有限責任社員
業務執行社員 公認会計士 畑岡 哲

指定有限責任社員
業務執行社員 公認会計士 須田 峻輔

監査意見

当監査法人は、金融商品取引法第193条の2第1項の規定に基づく監査証明を行うため、「経理の状況」に掲げられている住信SBIネット銀行株式会社の2022年4月1日から2023年3月31日までの第16期事業年度の財務諸表、すなわち、貸借対照表、損益計算書、株主資本等変動計算書、重要な会計方針、その他の注記及び附属明細表について監査を行った。

当監査法人は、上記の財務諸表が、我が国において一般に公正妥当と認められる企業会計の基準に準拠して、住信SBIネット銀行株式会社の2023年3月31日現在の財政状態及び同日をもって終了する事業年度の経営成績を、全ての重要な点において適正に表示しているものと認める。

監査意見の根拠

当監査法人は、我が国において一般に公正妥当と認められる監査の基準に準拠して監査を行った。監査の基準における当監査法人の責任は、「財務諸表監査における監査人の責任」に記載されている。当監査法人は、我が国における職業倫理に関する規定に従って、会社から独立しており、また、監査人としてのその他の倫理上の責任を果たしている。当監査法人は、意見表明の基礎となる十分かつ適切な監査証拠を入手したと判断している。

監査上の主要な検討事項

監査上の主要な検討事項とは、当事業年度の財務諸表の監査において、監査人が職業的専門家として特に重要であると判断した事項である。監査上の主要な検討事項は、財務諸表全体に対する監査の実施過程及び監査意見の形成において対応した事項であり、当監査法人は、当該事項に対して個別に意見を表明するものではない。

(住宅ローン債権に係る一般貸倒引当金の見積り)

財務諸表の監査報告書に記載すべき監査上の主要な検討事項「住宅ローン債権に係る一般貸倒引当金の見積り」は、連結財務諸表の監査報告書に記載されている監査上の主要な検討事項「住宅ローン債権に係る一般貸倒引当金の見積り」と実質的に同一の内容である。このため、財務諸表の監査報告書では、これに関する記載を省略する。

その他の記載内容

その他の記載内容は、有価証券報告書に含まれる情報のうち、連結財務諸表及び財務諸表並びにこれらの監査報告書以外の情報である。経営者の責任は、その他の記載内容を作成し開示することにある。また、監査役及び監査役会の責任は、その他の記載内容の報告プロセスの整備及び運用における取締役の職務の執行を監視することにある。

当監査法人の財務諸表に対する監査意見の対象にはその他の記載内容は含まれておらず、当監査法人はその他の記載内容に対して意見を表明するものではない。

財務諸表監査における当監査法人の責任は、その他の記載内容を通読し、通読の過程において、その他の記載内容と財務諸表又は当監査法人が監査の過程で得た知識との間に重要な相違があるかどうか検討すること、また、そのような重要な相違以外にその他の記載内容に重要な誤りの兆候があるかどうか注意を払うことにある。

当監査法人は、実施した作業に基づき、その他の記載内容に重要な誤りがあると判断した場合には、その事実を報告することが求められている。

その他の記載内容に関して、当監査法人が報告すべき事項はない。

財務諸表に対する経営者並びに監査役及び監査役会の責任

経営者の責任は、我が国において一般に公正妥当と認められる企業会計の基準に準拠して財務諸表を作成し適正に表示することにある。これには、不正又は誤謬による重要な虚偽表示のない財務諸表を作成し適正に表示するために経営者が必要と判断した内部統制を整備及び運用することが含まれる。

財務諸表を作成するに当たり、経営者は、継続企業的前提に基づき財務諸表を作成することが適切であるかどうかを評価し、我が国において一般に公正妥当と認められる企業会計の基準に基づいて継続企業に関する事項を開示する必要がある場合には当該事項を開示する責任がある。

監査役及び監査役会の責任は、財務報告プロセスの整備及び運用における取締役の職務の執行を監視することにある。

財務諸表監査における監査人の責任

監査人の責任は、監査人が実施した監査に基づいて、全体としての財務諸表に不正又は誤謬による重要な虚偽表示がないかどうかについて合理的な保証を得て、監査報告書において独立の立場から財務諸表に対する意見を表明することにある。虚偽表示は、不正又は誤謬により発生する可能性があり、個別に又は集計すると、財務諸表の利用者の意思決定に影響を与えると合理的に見込まれる場合に、重要性があると判断される。

監査人は、我が国において一般に公正妥当と認められる監査の基準に従って、監査の過程を通じて、職業的専門家としての判断を行い、職業的懐疑心を保持して以下を実施する。

- ・不正又は誤謬による重要な虚偽表示リスクを識別し、評価する。また、重要な虚偽表示リスクに対応した監査手続を立案し、実施する。監査手続の選択及び適用は監査人の判断による。さらに、意見表明の基礎となる十分かつ適切な監査証拠を入手する。
- ・財務諸表監査の目的は、内部統制の有効性について意見表明するためのものではないが、監査人は、リスク評価の実施に際して、状況に応じた適切な監査手続を立案するために、監査に関連する内部統制を検討する。
- ・経営者が採用した会計方針及びその適用方法の適切性、並びに経営者によって行われた会計上の見積りの合理性及び関連する注記事項の妥当性を評価する。
- ・経営者が継続企業を前提として財務諸表を作成することが適切であるかどうか、また、入手した監査証拠に基づき、継続企業的前提に重要な疑義を生じさせるような事象又は状況に関して重要な不確実性が認められるかどうか結論付ける。継続企業的前提に関する重要な不確実性が認められる場合は、監査報告書において財務諸表の注記事項に注意を喚起すること、又は重要な不確実性に関する財務諸表の注記事項が適切でない場合は、財務諸表に対して除外事項付意見を表明することが求められている。監査人の結論は、監査報告書日までに入手した監査証拠に基づいているが、将来の事象や状況により、企業は継続企業として存続できなくなる可能性がある。
- ・財務諸表の表示及び注記事項が、我が国において一般に公正妥当と認められる企業会計の基準に準拠しているかどうかとともに、関連する注記事項を含めた財務諸表の表示、構成及び内容、並びに財務諸表が基礎となる取引や会計事象を適正に表示しているかどうかを評価する。

監査人は、監査役及び監査役会に対して、計画した監査の範囲とその実施時期、監査の実施過程で識別した内部統制の重要な不備を含む監査上の重要な発見事項、及び監査の基準で求められているその他の事項について報告を行う。

監査人は、監査役及び監査役会に対して、独立性についての我が国における職業倫理に関する規定を遵守したこと、並びに監査人の独立性に影響を与えると合理的に考えられる事項、及び阻害要因を除去又は軽減するためにセーフガードを講じている場合はその内容について報告を行う。

監査人は、監査役及び監査役会と協議した事項のうち、当事業年度の財務諸表の監査で特に重要であると判断した事項を監査上の主要な検討事項と決定し、監査報告書において記載する。ただし、法令等により当該事項の公表が禁止されている場合や、極めて限定的ではあるが、監査報告書において報告することにより生じる不利益が公共の利益を上回ると合理的に見込まれるため、監査人が報告すべきでないと判断した場合は、当該事項を記載しない。

利害関係

会社と当監査法人又は業務執行社員との間には、公認会計士法の規定により記載すべき利害関係はない。

以 上

-
- (注) 1. 上記は監査報告書の原本に記載された事項を電子化したものであり、その原本は当社(有価証券報告書提出会社)が別途保管しております。
2. XBR Lデータは監査の対象には含まれていません。