

## 【表紙】

【提出書類】	有価証券報告書
【根拠条文】	金融商品取引法第24条第1項
【提出先】	関東財務局長
【提出日】	2022年6月22日
【事業年度】	第169期（自 2021年4月1日 至 2022年3月31日）
【会社名】	株式会社 神戸製鋼所
【英訳名】	Kobe Steel, Ltd.
【代表者の役職氏名】	代表取締役社長 山口 貢
【本店の所在の場所】	神戸市中央区脇浜海岸通2丁目2番4号
【電話番号】	078(261)5194
【事務連絡者氏名】	財務経理部決算グループ長 古川 禎久
【最寄りの連絡場所】	神戸市中央区脇浜海岸通2丁目2番4号
【電話番号】	078(261)5194
【事務連絡者氏名】	財務経理部決算グループ長 古川 禎久
【縦覧に供する場所】	株式会社東京証券取引所 （東京都中央区日本橋兜町2番1号） 株式会社名古屋証券取引所 （名古屋市中区栄3丁目8番20号）

## 第一部【企業情報】

## 第1【企業の概況】

## 1【主要な経営指標等の推移】

## (1) 最近5連結会計年度に係る主要な経営指標等の推移

回次	第165期	第166期	第167期	第168期	第169期
決算年月	2018年3月	2019年3月	2020年3月	2021年3月	2022年3月
売上高 (百万円)	1,881,158	1,971,869	1,869,835	1,705,566	2,082,582
経常損益 (百万円)	71,149	34,629	8,079	16,188	93,233
親会社株主に帰属する当期純損益 (百万円)	63,188	35,940	68,008	23,234	60,083
包括利益 (百万円)	68,763	14,782	81,950	53,968	105,879
純資産額 (百万円)	790,984	803,312	716,369	769,375	872,346
総資産額 (百万円)	2,352,114	2,384,973	2,411,191	2,582,873	2,728,745
1株当たり純資産額 (円)	2,049.95	2,041.29	1,811.10	1,958.57	2,066.48
1株当たり当期純損益 (円)	174.43	99.20	187.55	64.05	160.23
潜在株式調整後 1株当たり当期純利益 (円)	-	-	-	-	-
自己資本比率 (%)	31.6	31.0	27.2	27.5	29.9
自己資本利益率 (%)	8.92	4.85	9.74	3.40	7.88
株価収益率 (倍)	6.11	8.38	-	11.68	3.69
営業活動による キャッシュ・フロー (百万円)	190,832	67,136	27,040	194,798	168,809
投資活動による キャッシュ・フロー (百万円)	161,598	28,603	218,986	141,853	161,510
財務活動による キャッシュ・フロー (百万円)	66,598	9,561	140,589	118,444	69,143
現金及び現金同等物の 期末残高 (百万円)	165,267	197,216	145,658	317,310	260,511
従業員数 (人)	37,436	39,341	40,831	40,517	38,106
[外、臨時従業員数]	[6,647]	[6,063]	[6,976]	[5,911]	[5,782]

- (注) 1. 潜在株式調整後1株当たり当期純利益については、潜在株式が存在しないため記載しておりません。
2. 第167期の株価収益率については、親会社株主に帰属する当期純損失であるため記載しておりません。
3. 「株式給付信託(BBT)」制度に関する信託に残存する当社の株式は、1株当たり純資産額の算定上、期末株式数の計算において控除する自己株式に含めております。また、1株当たり当期純損益の算定上、期中平均株式数の計算において控除する自己株式に含めております。
4. 「収益認識に関する会計基準」(企業会計基準第29号 2020年3月31日)等を当連結会計年度の期首から適用しており、当連結会計年度に係る主要な経営指標等については、当該会計基準等を適用した後の指標等となっております。

## (2) 提出会社の最近5事業年度に係る主要な経営指標等の推移

回次	第165期	第166期	第167期	第168期	第169期
決算年月	2018年3月	2019年3月	2020年3月	2021年3月	2022年3月
売上高 (百万円)	1,041,923	1,073,791	995,447	924,648	1,229,177
経常損益 (百万円)	44,449	11,940	14,269	7,634	54,470
当期純損益 (百万円)	43,468	14,345	48,759	7,888	45,396
資本金 (百万円)	250,930	250,930	250,930	250,930	250,930
発行済株式総数 (千株)	364,364	364,364	364,364	364,364	396,345
純資産額 (百万円)	556,715	554,841	497,759	518,245	588,515
総資産額 (百万円)	1,625,714	1,640,872	1,681,347	1,817,450	1,857,452
1株当たり純資産額 (円)	1,534.02	1,528.60	1,369.87	1,426.27	1,488.62
1株当たり配当額 (うち1株当たり中間配当額) (円)	30.00 (-)	20.00 (10.00)	- (-)	10.00 (-)	40.00 (10.00)
1株当たり当期純損益 (円)	119.77	39.52	134.22	21.70	120.84
潜在株式調整後 1株当たり当期純利益 (円)	-	-	-	-	-
自己資本比率 (%)	34.2	33.8	29.6	28.5	31.7
自己資本利益率 (%)	8.12	2.58	9.26	1.55	8.20
株価収益率 (倍)	8.90	21.03	-	34.47	4.89
配当性向 (%)	25.0	50.6	-	46.1	33.1
従業員数 [外、臨時従業員数] (人)	11,191 [1,385]	11,401 [1,552]	11,560 [1,694]	11,837 [1,450]	11,296 [1,293]
株主総利回り (比較指標：配当込みTOPIX) (%)	107.9 (115.9)	86.7 (110.0)	37.8 (99.6)	79.5 (141.5)	68.0 (144.3)
最高株価 (円)	1,395	1,219	903	767	928
最低株価 (円)	774	722	283	301	531

- (注) 1. 潜在株式調整後1株当たり当期純利益については、潜在株式が存在しないため記載しておりません。
2. 第167期の株価収益率及び配当性向については、当期純損失であるため記載しておりません。
3. 「株式給付信託(BBT)」制度に関する信託に残存する当社の株式は、1株当たり純資産額の算定上、期末株式数の計算において控除する自己株式に含めております。また、1株当たり当期純損益の算定上、期中平均株式数の計算において控除する自己株式に含めております。
4. 最高・最低株価は、東京証券取引所市場第一部におけるものであります。
5. 「収益認識に関する会計基準」(企業会計基準第29号 2020年3月31日)等を当事業年度の期首から適用しており、当事業年度に係る主要な経営指標等については、当該会計基準等を適用した後の指標等となっております。

## 2【沿革】

当社は、1905年9月に合名会社鈴木商店が、神戸・脇浜において小林清一郎氏の経営する小林製鋼所を買収、神戸製鋼所と改称したことを発祥とし、1911年6月に合名会社鈴木商店から分離、神戸市脇浜町1丁目に株式会社神戸製鋼所として資本金140万円をもって設立されました。

その後の当社グループの主な変遷は次のとおりであります。

1939年10月	長府工場（現在の長府製造所）を新設
1942年4月	大久保工場（現在のコベルコ建機(株)）を新設
1949年5月	当社株式を東京・大阪・名古屋の各証券取引所に上場（現在は、東京・名古屋の各証券取引所に上場）
1953年11月	高砂工場（現在の高砂製作所）を新設
1954年6月	ファウドラ―社との共同出資により神鋼ファウドラ―(株)（現在の(株)神鋼環境ソリューション）を設立
1955年7月	日本高周波鋼業(株)に資本参加
1959年1月	灘浜工場（現在の神戸線条工場）を新設 （灘浜1号高炉の火入れにより銑鋼一貫メーカーとなる）
1960年9月	ニューヨーク事務所を開設 （1981年4月に現地法人化、1989年7月 Kobe Steel USA Inc.に統合）
1961年3月	藤沢工場（現在の藤沢事業所）を新設
1961年10月	茨木工場を新設
1965年4月	尼崎製鉄(株)と合併
1969年8月	真岡工場（現在の真岡製造所）を新設
1970年3月	加古川製鉄所を新設（線材・棒鋼に加え鋼板類も生産する総合鉄鋼メーカーとなる）
1970年7月	西条工場を新設
1975年9月	福知山工場を新設
1979年6月	(株)神戸環境分析センターを設立（現在の(株)コベルコ科研）
1983年7月	油谷重工(株)（現在のコベルコ建機(株)）に資本・経営参加
1986年4月	神鋼コベルコ建機(株)（1999年10月にコベルコ建機(株)へ統合）を設立
1987年10月	神戸総合技術研究所（神戸市西区の西神インダストリアルパーク内）第 1期工事（電子技術研究所、機械研究所等の移転）を完了
1988年4月	ニューヨークに米国総合統括会社（Kobe Steel USA Inc.）を設立（2017年9月デトロイトへ集約）
1992年3月	神戸総合技術研究所第 2期工事（材料研究所の移転・拡充等によるハイテク実験設備新設）完了
1993年3月	高砂製作所内に産業機械工場を新設
1993年9月	大安工場（現在の大安製造所）を新設
1999年10月	建設機械カンパニーと油谷重工(株)及び神鋼コベルコ建機(株)を統合し、建設機械の製造・販売事業をコベルコ建機(株)に一元化
2002年4月	電力供給事業における神戸発電所1号機の営業運転を開始
2004年4月	電力供給事業における神戸発電所2号機の営業運転を開始
2011年1月	上海に中国統括会社（神鋼投資有限公司）を設立
2017年6月	バンコクに東南アジア及び南アジア地域統括会社（Kobelco South East Asia Ltd.）を設立
2019年7月	ミュンヘンに欧州及び中東地域統括会社（Kobelco Europe GmbH）を設立
2019年10月	電力供給事業における真岡発電所1号機の営業運転を開始
2020年3月	電力供給事業における真岡発電所2号機の営業運転を開始
2022年2月	電力供給事業における神戸発電所3号機の営業運転を開始

### 3【事業の内容】

当社及び関係会社（子会社201社及び関連会社50社）は、次のとおり各種の事業を展開しております。

セグメント毎の主な事業内容及び主要な関係会社は、次のとおりであります。

#### 鉄鋼アルミ

当社及び子会社39社、関連会社22社により構成されており、主な製品及び事業内容は次のとおりであります。

条鋼（普通線材、特殊線材、特殊鋼線材、普通鋼棒鋼、特殊鋼棒鋼）、鋼板（厚板、中板、薄板（熱延・冷延・表面処理））、アルミ圧延品（飲料缶用アルミ板、自動車用アルミ板、熱交換器用アルミ板、磁気ディスク用アルミ基板）、鋼片、鋳物用銑、製鋼用銑、スラグ製品、建材、各種特殊鋼製品、各種鋼線

（主要な関係会社）

日本高周波鋼業(株)、神鋼鋼線工業(株)、神鋼物流(株)、神鋼ボルト(株)、(株)神鋼エンジニアリング&メンテナンス、(株)テザック神鋼ワイヤロープ、神鋼汽車<sup>21</sup>材(天津)有限公司、Kobelco Precision Technology Sdn. Bhd.、関西熱化学(株)、日鉄神鋼建材(株)、鞍鋼神鋼冷延高張力自動車鋼板有限公司、Ulsan Aluminum, Ltd.、PRO-TEC Coating Company, LLC、Kobelco Millcon Steel Co., Ltd.

#### 素形材

当社及び子会社12社、関連会社2社により構成されており、主な製品は次のとおりであります。

鋳鍛鋼品（船用部品・電機部品・産業機械部品等）、アルミニウム合金及びマグネシウム合金鋳鍛造品（航空機用部品、自動車用部品等）、チタン及びチタン合金、アルミニウム合金鍛造品及び加工品（自動車用部品）、アルミ押出材及び加工品（自動車用押出材、自動車用部品、鉄道車輛押出材等）、銅圧延品（半導体用伸銅板条、自動車端子用伸銅板条、リードフレーム）、鉄粉

（主要な関係会社）

神鋼汽車<sup>21</sup>部品(蘇州)有限公司、Kobe Aluminum Automotive Products, LLC、Kobelco Aluminum Products & Extrusions Inc.、日本エアロフォージ(株)

#### 溶接

当社及び子会社20社、関連会社2社により構成されており、主な製品及び事業内容は次のとおりであります。

溶接材料（各種被覆アーク溶接棒、自動・半自動溶接用ワイヤ、フラックス）、溶接ロボット、溶接電源、各種溶接ロボットシステム、溶接関連試験・分析・コンサルティング業

（主要な関係会社）

青島神鋼溶接材料有限公司、Kobelco Welding of Korea Co., Ltd.

#### 機械

当社及び子会社41社、関連会社5社により構成されており、主な製品は次のとおりであります。

エネルギー・化学関連機器、原子力関連機器、タイヤ・ゴム機械、樹脂機械、超高压装置、真空成膜装置、金属加工機械、各種圧縮機、冷凍機、ヒートポンプ、各種プラント（製鉄圧延、非鉄等）、各種内燃機関

（主要な関係会社）

コベルコ・コンプレッサ(株)、神鋼造機(株)、神鋼無錫圧縮機股份有限公司、神鋼圧縮機製造(上海)有限公司、Kobelco Industrial Machinery India Pvt. Ltd.、Quintus Technologies AB、Kobelco Compressors America, Inc.

#### エンジニアリング

当社及び子会社47社、関連会社6社により構成されており、主な製品及び事業内容は次のとおりであります。

各種プラント（還元鉄、ペレタイジング、石油化学、原子力関連、水処理、廃棄物処理等）、土木工事、新交通システム、化学・食品関連機器

（主要な関係会社）

(株)神鋼環境ソリューション、神鋼環境メンテナンス(株)、Midrex Technologies, Inc.

#### 建設機械

子会社23社、関連会社6社により構成されており、主な製品は次のとおりであります。

油圧ショベル、ミニショベル、ホイールローダ、クローラクレーン、ラフテレーンクレーン、作業船

（主要な関係会社）

コベルコ建機(株)、コベルコ建機日本(株)、トーヨースギウエ(株)、神鋼建機(中国)有限公司、成都神鋼建機融資租賃有限公司、杭州神鋼建設機械有限公司、Kobelco Construction Machinery Southeast Asia Co., Ltd.、Kobelco Construction Equipment India Pvt. Ltd.、Kobelco Construction Machinery Europe B.V.、Kobelco International (S) Co., Pte. Ltd.、Pt. Daya Kobelco Construction Machinery Indonesia、Kobelco Construction Machinery U.S.A. Inc.、(株)ほくとう

## 電力

当社及び子会社3社により構成されており、主な事業内容は次のとおりであります。

### 電力供給

(主要な関係会社)

(株)コベルコパワー神戸、(株)コベルコパワー真岡、(株)コベルコパワー神戸第二

## その他

子会社16社、関連会社7社により構成されており、主な製品及び事業内容は次のとおりであります。

特殊合金他新材料(ターゲット材等)、各種材料の分析・解析、高圧ガス容器製造業、超電導製品、総合商社

(主要な関係会社)

(株)コベルコ科研、神鋼商事(株)、神鋼リース(株)、神鋼不動産(株)

なお、これら8事業は本報告書「第5 経理の状況 1. 連結財務諸表等 注記事項(セグメント情報等)」に掲げるセグメント区分と同一であります。

事業の内容を事業系統図によって示すと次のとおりであります。



## 4【関係会社の状況】

名称	住所	資本金 (百万円)	主要な事業の内容	議決権の 所有割合 (%)	関係内容
(連結子会社) 日本高周波鋼業(株) (注2、10)	東京都 千代田区	12,721	特殊鋼材の製 造、販売	51.83	役員の兼任等 3人 営業上の取引 当社より軸受鋼の二次加工 を受託しております。
神鋼鋼線工業(株) (注2、3、6、17)	兵庫県 尼崎市	8,062	線材二次製品の製 造、販売及び各種 構造物の建設工事 の請負	43.62 (0.95)	役員の兼任等 10人 営業上の取引 当社より鋼材を購入して おります。
神鋼物流(株)	神戸市 中央区	2,479	港湾運送、内航海 運、通関、貨物自 動車運送、倉庫、 工場構内諸作業請 負	97.68	役員の兼任等 8人 営業上の取引 当社より物流業務を請負 っております。
神鋼ボルト(株)	千葉県 市川市	465	建築・橋梁用等各 種ボルトの製造、 販売	100	役員の兼任等 6人 営業上の取引 当社より鋼材を購入して おります。
(株)神鋼エンジニア リング&メンテナンス (注18)	神戸市 灘区	150	各種プラント・機 械の設計、製作、 据付、配管及び保 全工事	100	役員の兼任等 8人 営業上の取引 当社より製造設備、プラ ントの設計・製作据付工事 及び保全工事を請負って おります。
(株)テザック神鋼ワイ ヤローブ (注6、17)	大阪市 中央区	80	ワイヤローブ及び 同付属品の販売、 線材二次製品の販 売	100 (100)	役員の兼任等 4人
神鋼汽車材料(天津) 有限公司 (注6)	中国 天津市	千元 884,000	自動車パネル用アル ミ板材の製造、 販売	100 (100)	役員の兼任等 5人 営業上の取引 当社よりアルミニウム素 材を購入しております。 資金援助、設備の賃貸借 当社は同社の事業資金の一 部について債務保証をして おります。
Kobelco Precision Technology Sdn. Bhd. (注12)	マレーシア ペナン州	千マレーシア リンギット 19,000	ハードディスクド ライブ用磁気ディ スク基板の製造、 販売	100	役員の兼任等 5人 営業上の取引 当社よりアルミニウム素 材を購入しております。
神鋼汽車部件(蘇州) 有限公司	中国 江蘇省	千元 239,681	自動車サスペン ション用アルミ鍛 造部品の製造、販 売	60.00	役員の兼任等 4人 資金援助、設備の賃貸借 当社は同社の事業資金の一 部について債務保証をして おります。
Kobe Aluminum Automotive Products, LLC (注6)	アメリカ ケンタッ キー州	千米\$ 154,000	自動車サスペン ション用アルミ鍛 造部品の製造、販 売	97.66 (97.66)	役員の兼任等 3人 資金援助、設備の賃貸借 当社は同社の事業資金の一 部について融資及び債務 保証をしております。
Kobelco Aluminum Products & Extrusions Inc. (注6)	アメリカ ケンタッ キー州	千米\$ 24,000	自動車向けバン パー材及び骨格材 の製造、販売	100 (100)	役員の兼任等 4人



名称	住所	資本金 (百万円)	主要な事業の内容	議決権の 所有割合 (%)	関係内容
青島神鋼溶接材料 有限公司	中国 山東省	千元 211,526	溶接材料の製造、 販売、溶接ロボッ トシステムとパー ツの販売	90.00	役員の兼任等 6人 営業上の取引 当社より溶接材料を購入し ております。
Kobelco Welding of Korea Co., Ltd.	韓国 昌原市	百万ウォン 6,554	溶接材料の製造、 販売	87.74	役員の兼任等 5人 営業上の取引 当社より溶接材料を購入し ております。
コベルコ・コンプレッ サ(株)	東京都 品川区	7,400	空気圧縮機の製 造、販売、サービ ス	51.00	役員の兼任等 11人 資金援助、設備の賃貸借 当社は工場用地を賃貸して おります。
神鋼造機(株) (注6)	岐阜県 大垣市	388	内燃機関、変速 機、試験機等の製 造、販売	100 (11.11)	役員の兼任等 5人 営業上の取引 当社は汎用圧縮機製造用の 部品を購入しております。
神鋼無錫圧縮機股份 有限公司 (注6、13)	中国 江蘇省	千元 150,000	圧縮機の製造、販 売	70.00 (70.00)	役員の兼任等 8人 営業上の取引 当社より非汎用圧縮機製造 用の部品を購入してあります。 資金援助、設備の賃貸借 当社は同社の事業資金の一 部について債務保証をしてあ ります。
神鋼圧縮機製造(上海) 有限公司 (注6)	中国 上海市	千元 87,796	圧縮機及び関連製 品の開発・製造、 当社製品の販売・ サービス	100 (100)	役員の兼任等 6人 資金援助、設備の賃貸借 当社は同社の事業資金の一 部について債務保証をしてあ ります。
Kobelco Industrial Machinery India Pvt. Ltd. (注6)	インド タミルナ ドゥ州	百万インド ルピー 863	ゴム混練機及びゴ ム二軸押出機の製 造、販売	100 (10.00)	役員の兼任等 4人 営業上の取引 当社はゴム混練機及びゴム 二軸押出機の本体と部品を購 入しております。 資金援助、設備の賃貸借 当社は同社の事業資金の一 部について債務保証をしてあ ります。
Quintus Technologies AB (注6)	スウェー デン ヴェステ ロース	百万スウェ デンクロー ネ 10	等方圧加圧装置及 びシートメタル フォーミング装置 の設計、製造、販 売、サービス	100 (100)	役員の兼任等 3人 営業上の取引 当社に等方圧加圧装置及び シートメタルフォーミング装 置の販売・サービスを委託し ております。 資金援助、設備の賃貸借 当社は同社の事業資金の一 部について債務保証をしてあ ります。
Kobelco Compressors America, Inc. (注6)	アメリカ カリフォル ニア州	千米\$ 5	プロセスガス用圧 縮機システム、冷 凍機システム、部 品等の製造、販売	100 (100)	役員の兼任等 6人 営業上の取引 当社より非汎用圧縮機の部 品を購入しております。
(株)神鋼環境ソリュー ション (注14)	神戸市 中央区	6,020	各種環境プラント の設計・製作・建 設・保守点検、各 種産業用機器装置 の設計・製作・保 守点検	100	役員の兼任等 4人 営業上の取引 当社に設備用機器の供給及 びその保守点検をしてありま す。
神鋼環境メンテナンス (株) (注6)	神戸市 中央区	80	水処理施設及び廃 棄物処理施設の運 転等	100 (100)	記載すべき事項はありません。

名称	住所	資本金 (百万円)	主要な事業の内容	議決権の 所有割合 (%)	関係内容
Midrex Technologies, Inc. (注6)	アメリカ デラウェア 州	千米 \$ 1	MIDREX®プロセス (直接還元製鉄 法)プラントの設 計・販売	100 (100)	役員の兼任等 3人 営業上の取引 当社より還元鉄プラントの 建設に関するライセンスの許 諾を受けております。 当社に還元鉄プラントの機 器等を供給しております。
コベルコ建機(株)	東京都 品川区	16,000	建設機械の製造、 販売	100	役員の兼任等 4人 営業上の取引 当社より鋼材等を購入して おります。 資金援助、設備の賃貸借 当社は事業用土地建物を賃 貸しております。
コベルコ建機日本(株) (注6)	千葉県 市川市	490	建設機械の販売、 サービス	100 (100)	記載すべき事項はありません。
トーヨースギウエ(株) (注6)	香川県 高松市	350	建設機械・産業機 械の販売・賃貸・ 修理・設置の業務	100 (100)	役員の兼任等 1人
神鋼建機(中国)有限 公司 (注1、6)	中国 四川省	千元 2,522,314	建設機械の販売、 サービス	100 (100)	資金援助、設備の賃貸借 当社は同社の事業資金の一 部について債務保証をしてお ります。
成都神鋼建機融資租賃 有限公司 (注6)	中国 四川省	千元 374,199	リース業務	88.95 (88.95)	記載すべき事項はありません。
杭州神鋼建設機械有限 公司 (注6)	中国 浙江省	千元 261,374	建設機械の製造、 販売	100 (100)	記載すべき事項はありません。
Kobelco Construction Machinery Southeast Asia Co., Ltd. (注6)	タイ ラヨーン県	百万タイバーツ 2,279	建設機械の製造、 販売	100 (100)	記載すべき事項はありません。
Kobelco Construction Equipment India Pvt. Ltd. (注6、15)	インド ニューデ リー	百万インド ルピー 7,112	建設機械の製造、 販売、サービス	100 (100)	記載すべき事項はありません。
Kobelco Construction Machinery Europe B.V. (注6)	オランダ フレヴォラ ント州	千ユーロ 8,800	建設機械の販売、 サービス	100 (100)	記載すべき事項はありません。
Kobelco International (S) Co., Pte. Ltd. (注6)	シンガポ ール	1,058	建設機械の販売、 サービス	100 (100)	記載すべき事項はありません。
Pt. Daya Kobelco Construction Machinery Indonesia (注6)	インドネ シア 西ジャワ州	百万インド ネシアルピア 1,312,592	建設機械の販売、 サービス	100 (100)	記載すべき事項はありません。
Kobelco Construction Machinery U.S.A. Inc. (注6)	アメリカ テキサス州	千米 \$ 2.3	建設機械の製造、 販売、サービス	100 (100)	記載すべき事項はありません。

名称	住所	資本金 (百万円)	主要な事業の内容	議決権の 所有割合 (%)	関係内容
(株)コベルコパワー 神戸	神戸市 灘区	3,000	電力供給	100	<p>役員の兼任等 5人 営業上の取引 当社に発電所の操業及び運 営管理を委託しております。 また、当社より石炭・ユー ティリティー等を購入して おります。 資金援助、設備の賃貸借 当社は工場用地・岸壁・荷 役設備等の一部を賃貸して おります。 当社は貯炭設備・運炭設備 等の一部を賃借して おります。</p>
(株)コベルコパワー 真岡	栃木県 真岡市	600	電力供給	100	<p>役員の兼任等 5人 営業上の取引 当社に発電所の操業及び運 営管理を委託しております。 資金援助、設備の賃貸借 当社は工場用地の一部を賃 貸しております。 当社は同社の事業資金の一 部について融資をして おります。</p>
(株)コベルコパワー 神戸第二 (注16)	神戸市 灘区	300	電力供給	100	<p>役員の兼任等 4人 営業上の取引 当社に発電所の操業及び運 営管理を委託しております。 当社より石炭・ユーティリ ティー等を購入して おります。 当社に発電所の建設管理 等の業務を委託して おります 資金援助、設備の賃貸借 当社は工場用地・岸壁・荷 役設備等の一部を賃貸して おります。 当社は貯炭設備・運炭設備 等の一部を賃借して おります。 当社は同社の事業資金の一 部について融資をして おります。</p>
(株)コベルコ科研	神戸市 中央区	300	各種材料の分析・ 試験、構造物の評 価及びターゲット 材、半導体・FPD 等検査装置の製 造、販売	100	<p>役員の兼任等 4人 営業上の取引 当社より分析、測定、試験 等の業務を受託して おります。 資金援助、設備の賃貸借 当社は事業用土地建物を賃 貸して おります。</p>
神鋼投資有限公司 (注1)	中国 上海市	千元 1,775,939	中国における事業 統括会社	100	<p>役員の兼任等 6人 営業上の取引 当社の中国における事業統 括会社であります。</p>
Kobe Steel USA Holdings Inc.	アメリカ デラウェア 州	千米 \$ 205	米国における事業 会社の株式保有	100	<p>役員の兼任等 2人 営業上の取引 当社の米国における持株会 社であります。</p>
その他 128社 (注4)					

名称	住所	資本金 (百万円)	主要な事業の内容	議決権の 所有割合 (%)	関係内容
(持分法適用関連会社) 関西熱化学(株)	兵庫県 尼崎市	6,000	コークス類その他 各種化学工業品の 製造、販売	24.00	役員の兼任等 5人 営業上の取引 当社に石炭の購入を委託し ております。また、当社に コークスを供給してありま す。
日鉄神鋼建材(株) (注11)	東京都 千代田区	300	土木・建築用製品 の製造、販売	35.00	役員の兼任等 3人 営業上の取引 当社より鋼材を購入してあ ります。 資金援助、設備の賃貸借 当社は同社の事業資金の一 部について債務保証をしてあ ります。
鞍鋼神鋼冷延高張力自 動車鋼板有限公司 (注6)	中国 遼寧省	千元 700,000	高張力冷延鋼板の 製造、販売	49.00 (49.00)	役員の兼任等 4人 資金援助、設備の賃貸借 当社は同社の事業資金の一 部について債務保証をしてあ ります。
Ulsan Aluminum, Ltd.	韓国 蔚山市	百万ウォン 588,361	アルミ板母材の製 造	50.00	役員の兼任等 4人 営業上の取引 当社にアルミニウム素材を 供給してあります。 資金援助、設備の賃貸借 当社は同社の事業資金の一 部について債務保証をしてあ ります。
PRO-TEC Coating Company, LLC (注6)	アメリカ オハイオ州	千米 \$ 123,000	亜鉛めっき鋼板、 高張力冷延鋼板の 製造、販売	50.00 (50.00)	役員の兼任等 3人
Kobelco Millcon Steel Co., Ltd.	タイ ラヨーン県	百万タイバツ 2,830	特殊鋼線材、普通 鋼線材の製造、販 売	50.00	役員の兼任等 3人 営業上の取引 当社より半製品を購入して おります。 資金援助、設備の賃貸借 当社は同社の事業資金の一 部について債務保証をしてあ ります。
日本エアロフォージ (株)	岡山県 倉敷市	1,850	大型鍛造品の製 造、販売	40.54	役員の兼任等 2人 営業上の取引 当社より鍛造加工を受託し ております。 資金援助、設備の賃貸借 当社は同社の事業資金の一 部について債務保証をしてあ ります。
(株)ほくとう (注6)	青森県 八戸市	30	土木、建設、工 作、鉱山、輸送、 電気機械等の製作 販売、修理及び賃 貸	34.00 (34.00)	記載すべき事項はありません。
神鋼商事(株) (注2、5、6、7)	大阪市 中央区	5,650	鉄鋼、非鉄金属、 機械等の売買及び 輸出入	14.37 (1.04) [21.56]	役員の兼任等 4人 営業上の取引 当社製品の一部を販売し、 鉄鋼原料その他の原材料(設 備用資材を含む)を当社に供 給してあります。

名称	住所	資本金 (百万円)	主要な事業の内容	議決権の 所有割合 (%)	関係内容
神鋼リース(株) (注19)	神戸市 中央区	3,243	建設機械・産業機 器・事務機器・そ の他動産のリー ス・割賦販売	20.00	役員の兼任等 2人 営業上の取引 当社より各種機器等のリー ス契約を受注しております。
神鋼不動産(株) (注20)	神戸市 中央区	3,037	不動産分譲、不動 産賃貸、保険代理	25.00	役員の兼任等 6人 営業上の取引 当社に同社の所有する寮・ 社宅及び事務所等の一部を賃 貸しております。また、当社 の保有する不動産の一部につ いて管理業務を委託しており ます。
その他 26社 (注8)					

- (注) 1. 特定子会社に該当しております。  
2. 有価証券報告書を提出しております。  
3. 議決権の所有割合は100分の50以下であります。実質的に支配しているため子会社としたものであります。  
4. 連結子会社の「その他」の中に、議決権の所有割合は100分の50以下であります。実質的に支配していると認められた子会社2社を含んでおります。  
5. 議決権の所有割合は100分の20未満であります。実質的な影響力を持っているため関連会社としたものであります。  
6. 議決権の所有割合の( )内は、間接所有割合で内数であります。  
7. [ ]内は、議決権行使に関し同意している者の所有割合で外数であります。  
8. 持分法適用関連会社の「その他」の中に、議決権の所有割合は100分の20未満であります。実質的に影響力があると認められた関連会社3社を含んでおります。  
9. 前期に記載しておりました(株)コベルコ マテリアル銅管の当社保有の全株式を、2022年3月31日付で、エムキャップ七号(株)に譲渡したことから、(株)コベルコ マテリアル銅管、Kobelco & Materials Copper Tube (Thailand) Co., Ltd. 及びKobelco & Materials Copper Tube (M) Sdn. Bhd.の3社は当期より記載しておりません。  
10. 当期において、日本高周波鋼業(株)は、減資を実施したことから、資本金が12,721百万円となりました。  
11. 2021年12月1日付で、神鋼建材工業(株)が日鉄建材(株)の道路関連事業を吸収分割により承継し、その対価として、日鉄建材(株)に対し株式を交付いたしました。これにより、神鋼建材工業(株)に対する当社の議決権比率は35.00%となり、同社は当社の子会社から関連会社となりました。あわせて、同社は日鉄神鋼建材(株)に商号変更いたしました。  
12. Kobe Precision Technology Sdn. Bhd.は、2022年1月11日付でKobelco Precision Technology Sdn. Bhd.に商号変更しました。  
13. 無錫圧縮機股份有限公司は、2021年10月25日付で神鋼無錫圧縮機股份有限公司に商号変更しました。  
14. 2021年11月1日付で、当社及び(株)神鋼環境ソリューションは、当社を株式交換完全親会社とし、(株)神鋼環境ソリューションを株式交換完全子会社とする株式交換を実施しました。これにより、(株)神鋼環境ソリューションに対する当社の議決権比率は100%となり、同社は当社の完全子会社となりました。また、本株式交換に先立ち、(株)神鋼環境ソリューションの普通株式は、(株)東京証券取引所市場第二部において上場廃止となりました。  
15. 当期において、Kobelco Construction Equipment India Pvt. Ltd.は、増資を実施したことから、資本金が7,112百万インドルピーとなりました。また、2022年3月8日付で、当社グループは同社の株式を追加取得し、同社に対する当社グループの議決権比率は100%となりました。  
16. (株)コベルコパワー神戸第二は債務超過会社に該当し、当連結会計年度末における債務超過額は14,322百万円です。  
17. 2022年4月1日付で、神鋼鋼線工業(株)と(株)テザック神鋼ワイヤロープは、神鋼鋼線工業(株)を存続会社とする吸収合併を実施しました。  
18. (株)神鋼エンジニアリング&メンテナンスは、2022年4月1日付で(株)コベルコE&Mに商号変更しました。  
19. 神鋼リース(株)は、2022年4月1日付で新生コベルコリース(株)に商号変更しました。  
20. 神鋼不動産(株)は、2022年4月1日付でTC神鋼不動産(株)に商号変更しました。

## 5【従業員の状況】

### (1) 連結会社（当社及び連結子会社）の状況

2022年3月31日現在

セグメントの名称	従業員数（人）	
鉄鋼アルミ	11,828	[1,308]
素形材	4,469	[357]
溶接	2,445	[216]
機械	4,716	[873]
エンジニアリング	3,553	[1,119]
建設機械	7,829	[1,501]
電力	272	[55]
報告セグメント計	35,112	[5,429]
その他	1,542	[198]
全社	1,452	[155]
合計	38,106	[5,782]

- (注) 1. 従業員数は就業人員数であり、臨時従業員数は[ ]内に外数で記載しております。  
 2. 全社として記載されている従業員数は、管理部門に所属しているものであります。  
 3. 前連結会計年度末に比べ、素形材セグメントの従業員数が1,611名減少しております。主な理由は、(株)コベルコ マテリアル銅管、Kobelco & Materials Copper Tube (Thailand) Co., Ltd.及びKobelco & Materials Copper Tube (M) Sdn. Bhd.を連結の範囲から除外したことによるものであります。

### (2) 提出会社の状況

2022年3月31日現在

従業員数（人）	平均年齢（歳）	平均勤続年数（年）	平均年間給与（千円）
11,296 [1,293]	38.9	15.2	5,469

セグメントの名称	従業員数（人）	
鉄鋼アルミ	4,727	[251]
素形材	2,506	[216]
溶接	935	[120]
機械	1,385	[410]
エンジニアリング	366	[107]
電力	272	[55]
報告セグメント計	10,191	[1,159]
全社	1,105	[134]
合計	11,296	[1,293]

- (注) 1. 従業員数は就業人員数であり、臨時従業員数は[ ]内に外数で記載しております。  
 2. 平均年間給与は賞与及び基準外賃金を含み、管理職は含んでおりません。  
 3. 全社として記載されている従業員数は、管理部門に所属しているものであります。

## (3) 労働組合の状況

神戸製鋼所労働組合及び連結子会社の労働組合は、主に産業別組織である日本基幹産業労働組合連合会に加盟しております。神戸製鋼所労働組合の組合員数は、9,492人（連結子会社への出向者を含む）であります。

その他特記すべき事項はありません。

## 第2【事業の状況】

### 1【経営方針、経営環境及び対処すべき課題等】

以下に記載する経営方針、経営環境、対処すべき課題等には、将来に関する記述が含まれています。こうした記述は、当連結会計年度末時点で当社が入手している情報を踏まえた仮定、予期及び見解に基づくものであり、既知及び未知のリスクや不確実性及びその他の要素を内包するものです。「2 事業等のリスク」などに記載された事項及びその他の要素によって、当社の実際の財政状態、経営成績及びキャッシュ・フローの状況が、こうした将来に関する記述とは大きく異なる可能性があります。

#### (1) 経営方針

##### 企業理念について

当社は2005年の創立100周年を機に、これまで当社が事業を営んできた基盤となる考えを整理し、グループ企業理念として決めました。その後、理念の浸透に向け、行動指針の制定などを進めてまいりましたが、2017年10月に発覚した当社グループにおける品質不適切行為を契機として、あらためて当社グループの存在意義とは何かを各職場で議論し、その結果を集約して、2020年5月に「KOBELCOが実現したい未来」「KOBELCOの使命・存在意義」を新たに定めるとともに、既に制定していた「KOBELCOの3つの約束」「KOBELCOの6つの誓い」と併せて体系化し、新グループ企業理念として制定いたしました。

この新グループ企業理念は、当社グループのあらゆる事業活動の基盤となるものであり、当社グループは、この新グループ企業理念のもと、お客様、お取引先様、株主様・投資家様、地域社会の皆様、グループ社員などあらゆるステークホルダーの皆様から信頼いただきながら、社会や環境への貢献を通じた持続的な企業価値向上を目指してまいります。

##### <グループ企業理念>

<b>KOBELCOが 実現したい未来</b>	<p><b>安全・安心で豊かな暮らしの中で、今と未来の人々が夢や希望を叶えられる世界。</b> 私たちの技術・製品・サービスは、今を生きる人々だけではなく、未来を生きる人々のためのものでもあります。 人々の安全・安心な暮らしと、美しく豊かな地球環境が続く未来であること。 その上で、新たな便利さや快適さをつくる価値が生まれ、人々の夢や希望が叶えられていく。 それが、KOBELCOの目指す世界です。</p>		
<b>KOBELCOの 使命・存在意義</b>	<p><b>個性と技術を活かし合い、社会課題の解決に挑みつつける。</b> 社員一人ひとりの個性と多事業領域を支える様々な技術は、時代のニーズに向き合い培ってきた私たちの資産であり強みです。 社会の基盤を支えながら、より難易度の高まる課題を解決するため、組織や常識の枠にとらわれず挑みつつける。 それがKOBELCOの使命であり、存在意義です。</p>		
<b>KOBELCOの 3つの約束</b>	<ol style="list-style-type: none"> <li>1. 信頼される技術、製品、サービスを提供します</li> <li>2. 社員一人ひとりを活かし、グループの和を尊びます</li> <li>3. たゆまぬ変革により、新たな価値を創造します</li> </ol>		
<b>KOBELCOの 6つの誓い</b>	<p>私たち神戸製鋼グループに属する全社員は、「KOBELCOの3つの約束」を果たすために、以下を宣誓します。</p> <table style="width: 100%; border: none;"> <tbody> <tr> <td style="width: 50%; vertical-align: top;"> <ol style="list-style-type: none"> <li>1. 高い倫理観とプロ意識の徹底</li> <li>2. 優れた製品・サービスの提供による社会への貢献 <span style="background-color: #0056b3; color: white; padding: 2px;">品質憲章</span></li> </ol> </td> <td style="width: 50%; vertical-align: top;"> <ol style="list-style-type: none"> <li>3. 働きやすい職場環境の実現</li> <li>4. 地域社会との共生</li> <li>5. 環境への貢献</li> <li>6. ステークホルダーの尊重</li> </ol> </td> </tr> </tbody> </table>	<ol style="list-style-type: none"> <li>1. 高い倫理観とプロ意識の徹底</li> <li>2. 優れた製品・サービスの提供による社会への貢献 <span style="background-color: #0056b3; color: white; padding: 2px;">品質憲章</span></li> </ol>	<ol style="list-style-type: none"> <li>3. 働きやすい職場環境の実現</li> <li>4. 地域社会との共生</li> <li>5. 環境への貢献</li> <li>6. ステークホルダーの尊重</li> </ol>
<ol style="list-style-type: none"> <li>1. 高い倫理観とプロ意識の徹底</li> <li>2. 優れた製品・サービスの提供による社会への貢献 <span style="background-color: #0056b3; color: white; padding: 2px;">品質憲章</span></li> </ol>	<ol style="list-style-type: none"> <li>3. 働きやすい職場環境の実現</li> <li>4. 地域社会との共生</li> <li>5. 環境への貢献</li> <li>6. ステークホルダーの尊重</li> </ol>		



KOBELCOグループのマテリアリティ（中長期的な重要課題）

当社グループは、当社グループが持つ「個性と技術を活かし合い、社会課題の解決に挑みつづける」ことで持続的に成長し続け、「安全・安心で豊かな暮らしの中で、今と未来の人々が夢や希望を叶えられる世界」を実現することをグループ企業理念に掲げ、サステナビリティ経営の推進に取り組んでおりますが、より効果的に推進するため、「KOBELCOグループ中期経営計画（2021～2023年度）」の策定にあたって、様々な社会課題の中から、経営資源を重点的に投入する中長期的な重要課題（マテリアリティ）を特定いたしました。

当社グループの事業活動のなかでカーボンニュートラルに挑戦し、達成を目指すとともに、当社グループの技術・製品・サービスを通じてCO<sub>2</sub>排出削減に貢献し、グリーン社会の実現に貢献することは、経営上の重要課題であると同時に素材・機械・エンジニアリングといった多様な知的資産と多様な人材をもつ当社グループにとっての大きなビジネスチャンスでもあると考えています。

また、当社グループが創業以来提供し続けてきた技術・製品・サービスは、安全・安心なまちづくり・ものづくりの環境をご提供し、当社グループのお客様を通じて様々な分野で社会課題の解決に貢献しており、これからも当社グループが取り組むべき重要課題です。

そして、多様な人材が活躍できる環境を整備し、コンプライアンス、人権、品質など持続的成長を支えるガバナンスを追求することも、当社グループにとっては重要課題です。

当社グループは、当社グループが取り組むべき重要課題に果敢に挑戦し続けることで、当社グループを取り巻くステークホルダーの皆様にとってかけがえのない存在でありつづけるとともに、企業価値の向上を目指してまいります。

KOBELCOグループのマテリアリティ	
グリーン社会への貢献	気候変動対応 資源循環対応
安全・安心なまちづくり・ものづくりへの貢献	「3E+S」のエネルギー供給 ニーズに即した素材・機械の提供 安全性と生産性の向上
人と技術で繋ぐ未来へのソリューション提供	デジタル化によるものづくり・業務変革（DX） 多様な知的資産の融合と革新
多様な人材の活躍推進	ダイバーシティ&インクルージョン 働き方変革 人材育成
持続的成長を支えるガバナンスの追求	コンプライアンス・リスクマネジメント 人権尊重 安全衛生 品質保証 コーポレートガバナンス

\* 3E+S : Energy Security, Economic Efficiency, Environment + Safety

\* DX : デジタルトランスフォーメーション

**当社グループの企業構造と事業領域**

当社グループは、1905年（明治38年）に鑄鍛鋼メーカーとしてスタートし、機械事業、鉄鋼の圧延、銅、エンジニアリング、建設機械、アルミ、溶接とその事業を徐々に広げてまいりました。110年を超える歴史の中で、社会のニーズに応え、選択と拡大を進めてきた結果、現在、鉄鋼やアルミなどの素材、鑄鍛鋼やアルミ鑄鍛などの素形材、溶接材料などからなる「素材系事業」、産業用機械、エンジニアリング、建設機械からなる「機械系事業」、そして「電力事業」の3つの事業領域で事業を展開しています。

当社グループが提供する製品・サービスは、輸送機、電機、建設・土木、産業機械、社会インフラなどあらゆる産業の基礎資材となっています。当社グループは、独自の技術をもとにした代替困難な素材や部材、省エネルギーや環境に配慮した様々な機械製品やエンジニアリング技術等、当社グループ独自の多彩な製品群を幅広いお客様に供給することで、競争優位性を生みだしています。また、電力事業では、極めて重要な社会的インフラである電力の供給という公共性の高いサービスを提供しており、当社グループは社会的にも大きな責任を担っているものと考えています。

素材系事業、機械系事業のいずれにおいても、競合メーカーが国内外に多数存在します。

素材系事業においては、国内外の高炉メーカー、電炉メーカー、アルミメーカーなどが競合先として存在しますが、当社グループは、鉄鋼、アルミといった様々な素材と、その圧延・鑄造・鍛造技術を活用した鑄鍛鋼、アルミ鑄鍛といった多様な素形材、加えて溶接材料・溶接技術を有する当社グループの特長を活かしたソリューション提案をお客様に行うことにより、輸送機関連の分野などで競争優位性の維持・強化を目指しています。

また、機械系事業においても、産業用機械、エンジニアリング、建設機械のそれぞれの製品・サービス毎に国内外に競合先が存在しますが、機械においては、例えば、当社は、スクリュ・ターボ・レシプロの全ての圧縮機タイプを持つ数少ないメーカーの一つであり、お客様の用途に合わせて最適な圧縮機を提供することで競争力の維持・強化に繋がっています。エンジニアリングにおいては、例えば、当社グループの持つ天然ガスを還元剤とした直接還元製鉄法（MIDREX<sup>®</sup>プロセス）が直接還元鉄の生産において世界シェア60%以上を占めています。またMIDREX<sup>®</sup>プロセスと鉄鋼の高炉操業技術を融合し、高炉工程でのCO<sub>2</sub>排出量を大幅に削減できる技術の実証に成功するなど、継続的な技術改良への取り組みを進め、加えて、天然ガスの代わりに水素を還元剤とした低炭素製鉄の実証を進めるなど、技術革新にも挑戦する中で、競争優位性の維持を図っています。建設機械においては、油圧ショベルとクレーン事業に特化する中で、静音性・省エネ技術で高い評価をいただいております。これらの技術をさらに発展させるとともにDXの活用などで競争力強化に取り組んでいます。

電力事業においては、神戸市に石炭火力発電所を、栃木県真岡市にはガス火力発電所を有しており、また新たに神戸市に石炭火力発電所を建設しておりますが、いずれも現在、実用化されている発電技術の中で最高効率の発電設備を導入し、省エネルギー法で定められた発電効率基準を満たすことにより、国内の火力発電所の高効率化・環境負荷低減に寄与します。

**< 当社の組織図 >**

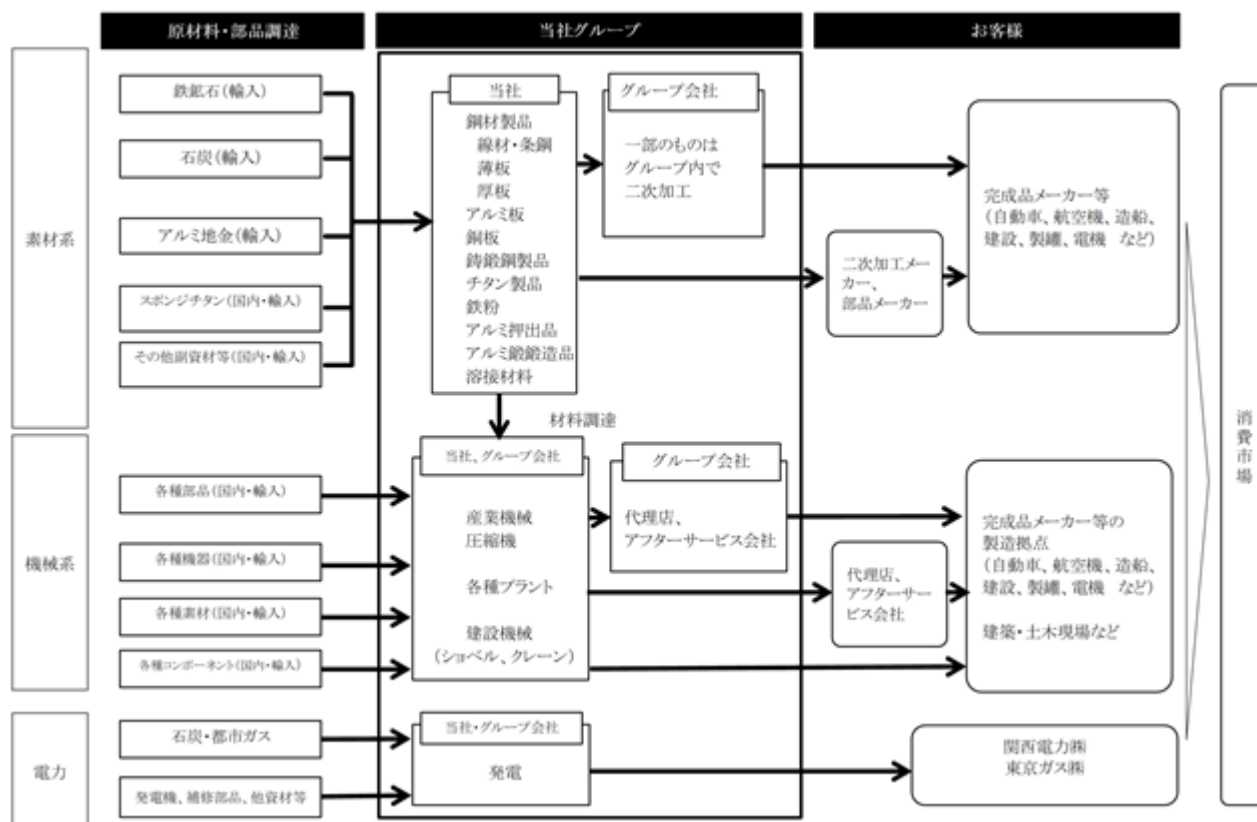


## &lt;お客様分野別にみる当社グループの特長ある技術・製品・サービス 例&gt;

お客様 分野	当社グループ 技術・製品・サービス	主な用途、使用分野	事業セグメント					
			鉄 鋼 アル ミ	素 形 材	溶 接	機 械	エ ン ジ ン ア リ ン グ	建 設 機 械
自動車	自動車用弁ばね用線材 高張力鋼板（ハイテン） 自動車用アルミパネル材 鉄粉 自動車サスペンション用アルミ鍛造品 自動車用アルミ押出・加工品 自動車端子・コネクタ用銅合金 銅めっきなしソリッドワイヤ（SEワイヤ） スラグ低減溶接プロセス 樹脂用混練製造粒装置 シートメタル成形プレス 真空成膜装置 ゴム混練機 マルチ・自動車解体機	自動車エンジン部品 ボディ・シート骨格部品など ボディ外板材など 各種駆動部品など 足回り部品 バンパー、骨格材など 電装部品 部材接合 足回り部品接合 バンパー等向け樹脂ペレット製造 ボディ骨格等の複雑形状プレス加工 エンジン部品コーティング タイヤ・ゴム製品製造 自動車リサイクル						
航空機	航空機エンジン部品向けチタン 航空機用ギアボックス 等方圧加圧装置	航空機エンジンケース部品など 航空機部品 航空機部品						
造船	クランクシャフト フラックス入りワイヤ 造船大組立ロボットシステム LNG燃料船向け圧縮機	船舶用エンジン部品 船舶組立・部材接合 船舶組立・部材接合 LNG燃料船燃料供給装置						
鉄道	鉄道車両用アルミ型材	鉄道車両ボディ・床材など						
食品容器	アルミ缶・ボトル缶材	飲料用容器						
電機・エ レクトロ ニクス	アルミディスク材 精密加工用アルミ合金厚板 半導体用リードフレーム	記憶装置 半導体製造装置 半導体						
建築土木	ロングライフ塗装用鋼板「エコビュー <sup>®</sup> 」 高耐食めっき鋼板 KOBEMAG <sup>®</sup> フラックス入りワイヤ REGARC <sup>™</sup> 搭載鉄骨溶接ロボット 油圧ショベル メインブーム兼用型建物解体専用機「NEXT」 テレスコピッククローラクレーンTK-Gシリーズ 「ホルナビ」（ICT建機）	橋梁等構造物 建築資材 建設資材接合 建設資材接合 土木工事 建造物解体 建築・土木工事 建築・土木工事						○ ○ ○ ○

お客様分野	当社グループ 技術・製品・サービス	主な用途、使用分野	事業セグメント					
			鉄鋼 アルミ	素形材	溶接	機械	エンジニアリング	建設機械 電力
社会・産業 インフラ、 環境・エネルギー	都市交通システム 神戸発電所、真岡発電所 木質バイオマス発電 下水道バイオガス都市ガス導管注入設備 水処理設備 水素ステーション向けコンプレッサーユニット「HyAC」 ストーカ式焼却炉、流動床式ガス化溶融炉 汎用圧縮機「エメロード」 スクリュー式非汎用圧縮機 MIDREX <sup>®</sup> プロセス 低合金用溶接材料 マイクロチャネル熱交換器（DCHE） LNG関連機器 ヒートポンプ	新交通 電力供給 電力供給 ガス供給 上下水道処理、用水・排水処理、汚泥処理・純水・超純水製造設備など 水素ステーション 廃棄物処理 産業用圧縮空気/ガスの供給 産業用圧縮空気/ガスの供給 直接還元鉄製造 石油精製リアクター・発電用ボイラー材 天然ガス関連設備、水素ステーション部品 ガス供給関連設備 産業用エネルギー供給						

### <当社グループの事業のサプライチェーン概要>



グループ中期経営計画について

< 当社グループを取り巻く事業環境 >

当社グループを取り巻く事業環境は、足下の地政学リスクに関する変化はあるものの、中長期の事業環境を見据えると、コロナ禍を契機とした産業構造の変化に加え、カーボンニュートラルの実現に向けた社会変革、さらに、DXの進展等が予想されることに変わりはなく、いずれも、事業構造変革と新たな収益獲得の機会として、積極的に取り組んでいく必要があります。



< KOBELCOグループ中期経営計画（2021～2023年度） >

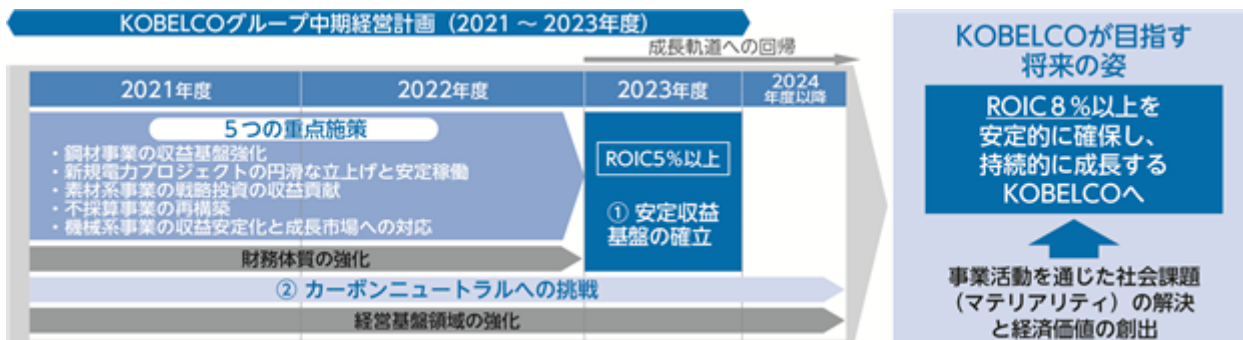
2021年5月公表の新たな中期経営計画では、当社グループの重要な課題、当社グループを取り巻く事業環境を踏まえ、「安定収益基盤の確立」、「カーボンニュートラルへの挑戦」の2つを最重要課題といたしました。

まず、この中期経営計画の期間を「素材系を中心とする収益力強化」などの取組みを更に深化させ、当社グループとして「安定収益基盤を確立」する期間と位置付け、新規電力プロジェクトの立上げが完遂し、収益貢献がフルに寄与する2023年度にROIC（投下資本収益率）5%以上の収益レベルを確保し、さらに、将来の姿として、ROIC 8%以上を安定的に確保し、持続的に成長する企業グループを目指します。

また、鉄鋼と電力事業における「カーボンニュートラルへの挑戦」は、多様な技術と人材を競争力の源泉として幅広い事業を営む当社グループの強みを活かし社会に貢献できる新たなビジネスチャンスと捉え、グループ丸となって取り組んでまいります。

加えて、これらを実現するための、経営体制の見直しや、多様な人材の活躍推進など、経営基盤を強化する施策にも引き続き取り組んでまいります。

なお、2つの最重要課題と経営基盤強化の進捗については、「（2）経営環境及び対処すべき課題等」に記載しております。



## (2) 経営環境及び対処すべき課題等

## 経営環境

素材系事業は、自動車、造船、電気機械、建築・土木、IT、飲料容器などを主な需要分野としており、販売数量・価格は、これら需要分野の動向、経済情勢等の影響を受けます。機械系事業は、建築・土木、産業機械、石油化学、廃棄物処理関連などを主な需要分野としており、受注件数や販売台数及び受注高は、国内外の公共投資・民間設備投資の動向、経済情勢等の影響を受けます。電力需要については、気象状況や景気動向に左右されるほか、当社の売電量は定期点検の実施回数等によっても変動します。

また、原材料価格の変動や資機材等の取引関係の重大な変更、為替レートの変動があった場合にも、各事業の業績に影響を及ぼす可能性があります。

国内経済は、経済活動が徐々に正常化しつつありますが、サプライチェーンの停滞や長期化する世界的な半導体不足に加えて、原料・資材、エネルギー価格の高騰などの影響から、先行きは不透明な状況が続いております。また、海外経済についても、各国において景気の持ち直しが見られるものの、本格的な回復には時間を要する状況にあります。加えて、ウクライナ情勢をめぐる世界経済の混乱や急激な為替変動も生じており、需要動向やコスト面における不確実性は高まっている状況です。

当社グループの主要な事業領域の需要動向については、コロナ禍からの回復スピードに応じて需要予測に影響が生じる一方で、中長期的にはカーボンニュートラルの実現に向けて、低CO<sub>2</sub> 高炉鋼材など、新たな需要が喚起されることが期待されます。主要な需要分野については、次のとおりとみております。

自動車分野については、半導体不足による自動車各社の減産調整はあったものの、中長期的には世界の自動車需要は伸長が見込まれます。また近年、自動車メーカーは、カーボンニュートラル対応として、電動化比率の目標引き上げによる走行時のCO<sub>2</sub> 削減に加え、製造時・廃棄時を含むライフサイクルアセスメントの観点でのCO<sub>2</sub> 削減（素材使用量の低減、低CO<sub>2</sub> 素材の採用、リサイクル性重視など）といった、新たなニーズも急速に高まりつつあります。車体軽量化による走行時の排出CO<sub>2</sub> 削減や製造時の素材使用量低減に貢献できる、超ハイテン、アルミ板、アルミサスペンションなどの素材・部材に加え、電動化に重要となる磁性材料や銅板、チタン箔なども中長期的な成長が期待できます。

造船分野については、カーボンニュートラルの潮流加速に伴い、航行時のCO<sub>2</sub> 排出量削減にむけて、重油からLNG、更に中長期的には水素やアンモニアへの燃料転換に関する技術開発が進むものと想定され、環境対応船へのシフトに伴い、当社の厚板、溶接、鋳鍛鋼事業での需要が期待されます。

航空機分野は、各国の出入国規制に伴う渡航制限などの影響により、航空会社の財務状態が大きく悪化しているため、当面の航空機の新規需要は低迷するものと想定され、当社のチタン事業が影響を受けます。ただし、中長期的には燃費向上の観点からの技術開発は引き続き進むと考えており、軽量化のためのチタン、アルミなどの素材、部材への需要が期待されます。

建築・土木分野は、コロナ禍からの回復に伴い、需要は回復基調にあると想定され、当社の建設用資材向けの鋼材での需要が期待されます。

建設機械分野については、中国では不動産規制の強化を受けて投資が減速しているものの、北米や欧州などその他の地域では需要は堅調に推移するものと見ております。加えて、DX技術を使った省力化や建設現場のテレワークシステムであるK-DIVE CONCEPTなどの開発が加速しており、同技術の開発が今後の優位性向上に大きく寄与するものと考えております。

石油精製、石油化学分野については、カーボンニュートラルに向けた事業環境の変化に加えて、ウクライナ情勢の影響により原油価格が不安定になったこともあり、石油メジャーの開発・設備投資案件への影響などが想定され、不透明な状況が続くものと見ております。一方で、中長期的には水素やアンモニアへのエネルギー転換が進むものと想定され、機械系事業での需要が期待されます。

産業機械分野については、半導体関連やEV関連向けの設備投資が堅調に推移しております。加えて、省エネルギー・省人化の観点から、当社の溶接ロボットや圧縮機分野での需要は中長期的にも期待できます。

還元鉄分野については、中国を中心とした鉄鋼設備の過剰感は解消されていないものの、中東・北アフリカ等の一部地域では還元鉄プラントの潜在的な需要があります。加えて、カーボンニュートラルに向けて高炉製鉄法に比べCO<sub>2</sub> 排出量が少ない直接還元製鉄法への関心が増大傾向にあります。

水処理及び廃棄物処理の環境関連分野については、水処理では自然災害に対する国土強靱化政策、廃棄物処理では基幹改良ニーズが引き続き堅調であるなど、国内公共投資は概ね現状の水準で推移するものと認識しております。

IT分野では、当社グループは半導体製造装置向け材料などを扱っておりますが、半導体関連は自動車生産の回復に加えて、データセンターや第5世代移動通信システム（5G）対応のスマートフォン向けの半導体の需要が増加しており、周期的な需要の変動はあるものの、中長期的には成長する分野と見ております。

飲料用容器では、気象状況の影響を受けますが、マイクロプラスチックの問題の台頭による金属容器への回帰の動きなどから底堅い需要が続くものと見ており、当社のアルミ板への需要が期待できます。

電力需要については、国内経済がコロナ禍から回復した後は、中長期的には安定推移していくものとみております。

## 対処すべき課題

当社グループを取り巻く事業環境は「経営環境」に記載のとおり、当面は先行きが不透明な状況が続くものと想定されます。こうした状況のもと、当社の対処すべき課題は次のとおりと考えております。

### < 安定収益基盤の確立 >

2023年度にROIC 5%以上の収益レベルを確保し、将来的にROIC 8%以上を目指すための「安定収益基盤を確立」するために、中期経営計画で掲げた5つの重点施策、具体的には「鋼材事業の収益基盤強化」、「新規電力プロジェクトの円滑な立上げと安定稼働」、「素材系事業の戦略投資の収益貢献」、「不採算事業の再構築」、「機械系事業の収益安定化と成長市場への対応」に着実に取り組んでおります。加えて、原料・資材、エネルギー価格などの高騰を受けて、「調達コストアップ分の販売価格への転嫁」を早期かつ着実に実行してまいります。

鋼材事業の収益基盤強化については、長期的に鋼材内需が縮小していくとの想定のもと、加古川製鉄所の粗鋼生産量6.3百万トン前提での安定収益確保、さらに6.0百万トンでも黒字が確保できる体制の構築を目指しております。具体的には、固定費及び変動費の更なる削減、特殊鋼線材・ハイテン等高付加価値品へのシフト（品種構成改善）、海外事業の収益貢献に取り組んでおります。なお、カーボンニュートラルの実現を踏まえた将来の鋼材生産の上工程設備の在り方については、並行して検討を進めてまいります。

新規電力プロジェクトについては、予定通り2022年2月から神戸発電所3号機が営業運転を開始しました。2023年度からは、全ての発電所が稼働することにより400億円/年程度の収益貢献が期待できることから、引き続き円滑な立上げと安定稼働に取り組んでまいります。

自動車軽量化戦略推進の中で行ってきた素材系事業の戦略投資案件については、需要拡大時期の後ろ倒し、ものづくり力の課題等により収益化に時間を要しておりますが、引き続き材料承認取得、量産体制の確立を着実に進め、早期に収益に貢献するよう取り組んでまいります。

不採算事業の再構築については、需要環境や産業構造が変化する中で2019年度に固定資産減損を行った鋳鍛鋼事業、チタン事業及び国内外ともに競合が激化しているクレーン事業について、不採算品種からの撤退や要員削減などの合理化を予定通り進めており、早期黒字化を目指します。

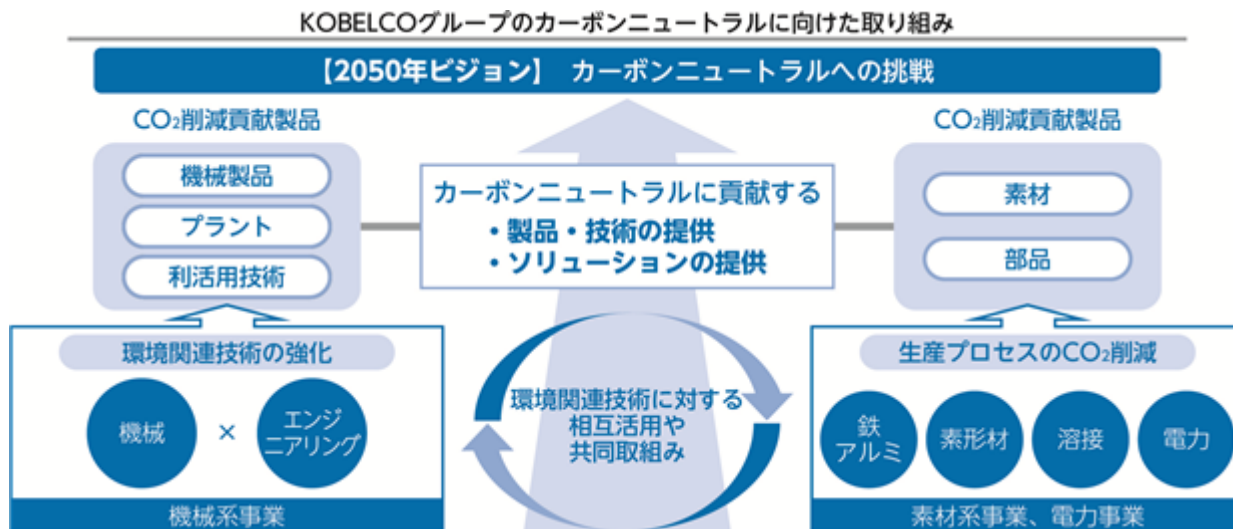
機械系事業については、社会インフラ、水素・再生エネルギー関連、MIDREX<sup>®</sup>等のCO<sub>2</sub>削減をはじめとした環境貢献メニューの引き合いは増加傾向にあります。2021年11月に実施した(株)神鋼環境ソリューションの完全子会社化や、2022年1月に開始した三浦工業(株)によるコベルコ・コンプレッサ(株)の株式取得を伴う汎用圧縮機事業に関する資本業務提携などの効果を早期に発揮し、グループ内連携を促進しながら積極的に受注に取り組んでまいります。加えて、水素・再生エネルギー関連や廃棄物処理などの環境貢献メニューに関する当社独自技術の開発も推進してまいります。建設機械事業については、中国市場への依存度の高い従来の収益構造から早期に脱却を図り、他のエリアでの収益化に取り組んでまいります。また、建設業界の働き方変革等へのソリューションを提供する「コト」ビジネスの収益化、現場設置ノウハウの提供等の建設機械周辺ビジネスの事業化を進めてまいります。

調達コストアップ分の販売価格への転嫁については、原料・資材、エネルギー価格の高騰により、素材系事業、建設機械事業を中心に大幅な調達コストアップが生じております。引き続きコスト削減をはじめとする収益改善や安定生産に取り組むとともに、調達コストアップ分の販売価格への転嫁を早期かつ着実に実行することで、「安定収益基盤の確立」を進めてまいります。

<カーボンニュートラルへの挑戦>

カーボンニュートラルへの移行や社会変革はグローバルで明確な潮流となっておりますが、当社グループとしては、内部・外部環境において、リスクと機会、双方の要因を抱えている中、2050年のカーボンニュートラルへ挑戦し、その移行の中で企業価値の向上を図ることが目指すべき将来像と考えております。

リスクの最小化に対しては、2050年のカーボンニュートラル達成に向け、当社独自技術の開発推進、外部の革新技術の活用等により、CO<sub>2</sub>削減に果敢に取り組んでまいります。機会の最大化には、MIDREX<sup>®</sup>、自動車軽量化・電動化への素材供給等、CO<sub>2</sub>排出削減に貢献する多様なメニューと多様な技術の融合を可能にする強みを活かし、これらメニューの需要拡大をビジネスチャンスとしてしっかり捕捉してまいります。



当社グループとしては、まず、生産プロセスにおいて、2030年で2013年度比30～40%のCO<sub>2</sub>を削減し、2050年でのカーボンニュートラル実現に挑戦し、達成を目指してまいります。

特に、製鉄プロセスについては、既存技術（省エネ技術、スクラップ、AI操炉<sup>®</sup>等）の追求と革新技術に加え、2021年2月に公表した当社独自技術である高炉でのMIDREX<sup>®</sup>技術の活用により、業界をリードし、他社との差別化も図ってまいります。

また、当社グループの保有するMIDREX<sup>®</sup>技術をはじめ、自動車軽量化・電動化に寄与する素材・部品供給など、多様な技術を通じて世界のカーボンニュートラルの実現に貢献し、そのCO<sub>2</sub>排出削減貢献量として、2030年で6,100万トン、2050年で1億トン以上を目指してまいります。

電力事業においては、神戸発電所の蒸気をもとにした周辺地域への熱・水素供給による地域全体でのエネルギー利用の効率化、電力事業とエンジニアリング事業の連携によるバイオマス燃料（下水汚泥、食品残渣）の混焼、アンモニア混焼等の取組みを強化し、世界最先端の都市型石炭火力発電所として事業継続を目指してまいります。さらに、2050年に向けて、神戸の石炭火力発電所で、アンモニア混焼率拡大、アンモニア専焼に挑戦するとともに、真岡発電所では、カーボンニュートラル都市ガスの最大活用に取り組み、カーボンニュートラルの達成を目指してまいります。

<経営基盤領域の強化>

「安定収益基盤の確立」と「カーボンニュートラルへの挑戦」を実現するために、経営体制の見直しに加えて、DX戦略の推進や、多様な人材の活躍推進、「KOBELCO TQM」などの横串を通じた活動を通じて、経営基盤強化にも継続的に取り組んでおります。

経営体制については、取締役会の構成・諮問機関の見直しによる取締役会のモニタリング機能の強化、委員会体系・執行役員制度の見直しや本社部門の組織改正による執行側の体制強化等の経営体制の見直しを2021年4月から実施しており、この体制のもと、着実に実効性の向上に取り組んでおります。

DX戦略の推進については、ICT・AI分野の技術開発・事業適用を強化・加速するため、2021年4月に「デジタルイノベーション技術センター」を新設するとともに、当社グループのDXに対する戦略を統括的に立案・実行する「DX戦略委員会」を設置しました。さらに、2021年12月にKOBELCOグループの「デジタルトランスフォーメーション戦略」を公表し、2022年1月には経済産業省が定めるDX認定制度に基づき、「DX認定事業者」としての認定を取得いたしました。今後もDXの取組みをより体系的、かつ戦略的に強化・加速してまいります。

また、多様な技術と同様に、当社グループの強みである素材系、機械系、電力事業の幅広い事業領域で有する多様な人材が、その能力を十分に発揮し、活躍できるよう、人事制度の変革、人材育成の強化、ダイバーシティ&インクルージョンの取組み（人材の多様性を認め、受け入れて活かすこと）、働き方変革を推進してまいります。



さらに、2018年度に活動を開始した「信頼回復プロジェクト」を2021年4月に「信頼向上プロジェクト」に再構築し、引き続き品質ガバナンスの向上と信頼向上に取り組んでおりますが、このプロジェクトにおける「KOBELCO TQM」活動を通じて、製品・サービスの品質だけでなく、業務・組織・安全管理を含むマネジメントといった企業活動における品質全般の向上に、引き続き取り組んでまいります。

<事業管理指標について>

当社グループは、収益評価に偏った経営を改め、持続可能な企業価値向上を実現することを目的に、「安全」、「品質」、「環境・防災」、「コンプライアンス（法令・契約遵守）」、「社員意識（人材確保・育成）」、「お客様満足度」、「経済性（ROIC）」の7つの事業管理指標を設定し、2019年4月より運用を開始しております。7つの指標のうち6つが非財務指標ですが、そのどれもが企業存続の前提条件に繋がるものであり、今中期においても、財務指標だけでなく非財務指標もモニタリングしながら、組織の隅々まで健全な内部統制が機能し、リスクの早期把握と適切な対応を可能とする体制構築を図ってまいります。

（ご参考）経営上の目標の達成状況を判断するための客観的な指標の設定背景・方針

2023年度達成目標	目標指標設定背景・方針
ROIC（税引後事業利益/投下資本） 5%以上	当社は、2019年度より個別事業の評価方法の指標として投下資本利益率（ROIC）を導入し、事業へ投下した資金に対するリターンと資本コストを意識した経営管理を進めており、ROICは当社グループの中期経営計画目標としても相応しい指標であると判断し、設定しました。
D/Eレシオ （有利子負債/自己資本） 0.7倍以下	安定した成長を実現する為には、財務が健全であることが必須であることから、成長投資と財務規律との最適なバランスを考慮したD/Eレシオを重要な指標として位置付けています。

## 2【事業等のリスク】

当社グループの事業の状況、経理の状況等に関する事項のうち、投資者の判断に重要な影響を及ぼす可能性のある事項は、下記の(1)事業環境の変化及び(2)グループ経営全般に重大な影響を及ぼす事項のとおりであります。

当社グループでは、事業推進上想定される事業環境変化に伴うリスクについては、経営者の意見を踏まえて、事業部門又は本社部門が中心となってリスク対策に取り組んでいます。また、事故や災害、法令違反等、グループ経営全般に重大な影響を及ぼすリスクを経営者の意見を踏まえて抽出しています。

リスクマネジメント体制としては、全体の管理者である全社総括責任者として社長、全社リスク管理統括責任者として内部統制・監査部総括役員を置き、個々のリスクのグループ横断的な管理活動の推進者として担当役員(リスクオーナー)、リスク対策実行責任者には事業部門長や本社担当役員を指名することにより、全社的なリスク管理体制を構築しています。また、経営審議会の補佐機関として設置したリスクマネジメント委員会では、リスクマネジメント全般に関する基本方針の立案・評価、リスクマネジメントの重要課題に関する具体的方針の立案、「トップリスク」「重要リスク」のリスク対策実行計画の承認・評価などを行っています。委員長には全社リスク管理統括責任者、また、委員には全リスクオーナーを指名しています。リスクマネジメント委員会の活動状況は定期的に経営審議会へ報告し、経営審議会での議論結果を踏まえてリスクオーナーへの指示を行います。

なお、経済安全保障リスクやウクライナ情勢を含む地政学的リスクへの対応など複数のリスクに跨る場合には、リスクマネジメント委員会の下でグループ横断的な対応を検討しています。

投資者の判断に重要な影響を及ぼす可能性のある事項は、「第2 事業の状況」の他の項目、「第5 経理の状況」の注記事項、その他においても記載しておりますので、併せてご参照ください。また、文中の将来に関する事項は、当連結会計年度末現在において当社グループが判断したものであります。

### (1) 事業環境の変化

#### 主要市場の経済状況等

当社グループの国内向け販売は、自動車、造船、電気機械、建築・土木、IT、飲料容器、産業機械などを主な需要分野としております。海外向け販売は、当連結会計年度の売上高の34.7%であり、最大の需要国である中国を含むアジア地域が、海外売上高の過半を占めております。

当社グループは鉄鋼やアルミなどの素材、鋳鍛鋼やアルミ鋳鍛などの素形材、溶接材料などからなる素材系事業と産業用機械、エンジニアリングや建設機械といった機械系事業、さらに電力事業と複数のビジネスドメインを持つことで、安定性を担保するとともに、たゆまぬ技術開発を行って競争力の維持を図っておりますが、当社グループの業績は、これらの需要分野の動向、需要地域における経済情勢等により、売上高や受注高の減少の影響を受けることに加え、お客様の財政状態の悪化による債権回収の遅延等の影響を受ける可能性があります。また、海外の各需要地域における地政学的リスク、各地域における事業の監督や調整の困難さ、労働問題、関税、輸出入規制、通商・租税その他の法的規制の動向が、当社グループの業績に影響を及ぼす可能性があります。また、各製品市場において、国内外の競合各社との厳しい競争状態にあり、競合各社による当社製品よりも高性能な製品開発や迅速な新製品の導入等、その状況次第では売上高や受注高の減少等により当社グループの業績に影響を及ぼす可能性があります。

#### 製品需給・価格の変動

当社グループは各製品の市場及び地域的な市場において競合他社との競争を行っております。経済市況や市場動向の変化、地政学的リスク、法規制及び競争環境の変化等を受けて需要家の事業戦略や購買方針に当社グループの想定を超えて変更が発生する場合、売上高や受注高の減少等により当社グループの業績に影響を及ぼす可能性があります。

特に鉄鋼事業において中国における過剰生産能力問題が十分な解決に至っておらず、過剰供給に起因する国際市場での厳しい競争は国内外での鋼材の需給状況や製品価格の変動の原因となっております。当社グループの国内鋼材販売の形態は、大きくは製品数量・規格等を直接お客様との間で取り決めて出荷する「紐付き」と、お客様が不特定の状態で出荷する「店売り」とに分かれますが、当社の場合ほとんどが「紐付き」であります。鋼材の需給状況が変動した場合、「店売り」価格の方がより敏感に連動するものの、最終的には「紐付き」価格も影響を受けることとなります。また、鋼材販売数量のおおよそ25%を占める輸出鋼材の販売数量・価格についても、各需要地域における鋼材需給等により影響を受けます。これらの変動が想定を超えて発生する場合、売上高の減少や収益の悪化等により当社グループの業績に影響を及ぼす可能性があります。

機械系事業においては、汎用品、受注生産品ともに、その製品需給が当社グループの想定以上に急激に変動する可能性があり、価格については、特に海外市場向けの製品について、通貨価値の変動等により影響を受ける可能性があります。これらの急激な変動を受け、売上高の減少、契約キャンセルによる損失の発生、債権回収の遅延等により当社グループの業績に影響を及ぼす可能性があります。

#### 原材料等の価格変動等

当社グループが調達している鉄鉱石、石炭、合金鉄・非鉄金属、スクラップ等の鉄鋼原料価格及びそれらの輸送に関わる海上運賃等は、国際的な市況、為替相場、法規制、自然災害、地政学的リスク等により影響を受けます。特に、鉄鉱石及び石炭については、大きな消費国となった中国における需給状況と世界的にも限られた原産国や供給者の供給能力が、国際市況に与える影響が大きくなっています。調達先の分散や調達先との関係強化などを通じてこれらの安定調達に努め、また、原材料等の価格変動の製品価格への転嫁にも努めておりますが、原材料価格・運賃が大幅に変動する場合には、コストの変動等により当社グループの業績に影響を及ぼす可能性があります。

また、アルミ、銅につきましては、地金価格の変動は基本的にお客様に転嫁する仕組みとなっております。しかしながら、地金価格の市況が短期間に大きく変動した場合には、会計上の在庫評価影響などによって、当社グループの業績に一時的に影響が生じる可能性があります。

さらに、当社グループは、耐火物等の副資材、機械製造関連と設備投資関連の資材及び電装品、油圧機器、内燃機器等の資機材を外部調達しており、価格変動を抑える取り組みはしているものの、これら資機材の価格が変動する場合、機械製造コストや設備投資コストの変動につながり、当社グループの業績に影響を及ぼします。

#### サプライチェーンにおけるリスク

当社グループのサプライチェーンにおいて、調達先の分散や調達先との関係強化などを通じて原材料や資機材等の安定調達に努めておりますが、調達先との取引関係に重大な変更があった場合や、災害や事故、地政学的リスク等による混乱が生じた場合、売上高の減少やコストの増加等によって当社グループの業績に影響を及ぼす可能性があります。また、当社では調達に関する基本方針を策定し、お取引先の皆様と社会的責任を共有し、“責任あるサプライチェーンの構築”に向けた取り組みを推進しておりますが、サプライチェーンで法令違反や人権・労働等に関する問題が発生した場合には、調達や生産への影響に加えて、当社グループの信頼の毀損に繋がり、売上高の減少によって当社グループの業績に影響を及ぼす可能性があります。

### (2) グループ経営全般に重大な影響を及ぼす事項

#### 労災、設備事故等

当社グループの生産設備の中には、鉄鋼の高炉、転炉など高温、高圧での操業を行っている設備があります。また、高熱の生産物、可燃性のガス、化学薬品等を取り扱っている事業所もあります。日常的に、高温高圧部分や可動部の多い設備の取扱い、高所での作業、危険物の取扱いがあるなど、従業員の労働環境としても、労働災害の主要な原因となる、「転落・墜落」や「挟まれ・巻き込まれ」、「飛来・落下」等の事象が他業種に比べ発生しやすい環境にあります。対人・対物を問わず、安全や防災に関する法令を遵守し、事故の防止対策には万全を期しておりますが、万一重大な労働災害や設備事故等が発生した場合には、当社グループの生産活動等に支障をきたし、生産量減少に伴う売上の減少や破損設備の復旧に伴う費用の発生、事故に関連する補償の実施等、当社グループの業績に影響を及ぼす可能性があります。

#### 自然災害、パンデミック、戦争・テロ

当社グループの国内外の製造拠点等においては、大規模地震や台風等の自然災害、感染症等の大規模流行、戦争やテロ、暴動に対して発生時の損害を最小限に抑えるため、緊急対応策の準備、連絡体制の整備、定期的な見直しや訓練の実施等を行っております。しかし、これら大規模災害等により直接的に被害を受ける、若しくは物流網や供給網の混乱、インフラの障害等により事業活動に支障が生じた場合には、売上高や受注高の減少、生産コストの上昇や復旧コストの発生等により当社グループの業績に影響を及ぼす可能性があります。

なお、新型コロナウイルス感染症のパンデミックへの対策として、感染者が増加した場合には、事業継続のため、勤務体制の見直しや補助人員の確保等を行うこととしています。加えて、政府が発出する要請事項や市中感染状況を踏まえ、事業活動継続と感染リスク抑制の両面の観点より、当社グループ全体に対して新型コロナウイルス感染予防のための行動ガイドラインや関連する通達を適宜発信し、感染予防・感染拡大防止の周知・徹底を図っております。しかしながら、当社グループの事業所において大規模な感染が発生して事業運営が一時的に困難になる場合や、国内・海外ともに需要家の活動水準が低下し、製品需要の大幅な下振れが発生する場合、当社グループの業績に影響を及ぼす可能性があります。

#### 品質に関するリスク

当社グループは、品質不適切行為を踏まえ、品質ガバナンス体制を再構築するなどの活動を鋭意遂行し、信頼の回復に努めてまいりました。2021年度からはお客様からの更なる信頼回復と向上、不適切事案の風化防止などを目的とした「信頼向上プロジェクト」を設置し、これまでのプロジェクト体制を再編しました。社長直下に、各事業のマネジメントを強化し、お客様や社会に役立つために課題を設定し、全員参加でこれを達成することを目的とした「KOBELCO TQM推進会議」と、お客様との接点を強化する活動や現場への信頼回復・向上活動の意義浸透を推進する「お客様信頼向上会議」を設置して活動を進めてまいります。

JIS等の規格を元に社内で設定した基準のもと、製品の品質と信頼性の維持向上に努めておりますが、万一、品質ガバナンス体制に運用上の問題が発生した場合や製品に品質上の欠陥が発生した場合、訴訟もしくはその他のクレームによる費用の発生や、販売量の減少等により当社グループの業績に影響を及ぼす可能性があります。

#### 環境規制、気候関連規制等の影響

鉄鋼やアルミ、銅を中心に、その生産活動の過程において廃棄物、副産物等が発生します。当社グループでは、国内外の法規制に則った適切な対応に努めておりますが、関連法規制に違反するような事象が発生した場合、原状回復や対策実施に多額の費用が発生する可能性があります。また、関連法規制の強化等によって、過去に売却した工場跡地等であっても土壌汚染の浄化のための費用が発生するなど、業績に影響を及ぼす可能性があります。

当社グループは二酸化炭素排出量が多いと指摘される鉄鋼事業や電力事業を主要な事業として営んでおります。二酸化炭素削減関係の重要事項は経営に重要な影響を与えうることから、経営審議会の審議を経て社長が意思決定し、取締役会で監督する体制としております。また、経営審議会の諮問機関であるサステナビリティ推進委員会のもとに、二酸化炭素削減への対応を検討する「CO<sub>2</sub>削減推進部会」と環境保全や環境ビジネスの拡大を推進する「環境経営・防災部会」を配置して、全社横断的に環境規制・気候関連規制への対応活動を強化する体制としました。各事業部門では業界団体の設定した二酸化炭素削減目標を考慮し、削減に向けた対策を行っております。しかし、今後二酸化炭素等の排出に関連して規制や税の賦課が導入された場合には、鉄鋼や電力を中心に当社グループの事業活動が制約を受け、売上高の減少やコストの増加等により当社グループの業績に影響を及ぼす可能性があります。

#### 法令・公的規制

当社グループは、国内、海外において多岐にわたる分野で事業活動を行っており、その遂行にあたっては、当社グループが展開している様々な事業に関連する法令（安全保障貿易管理、独占禁止、贈収賄規制などに関するもの）、その他の公的規制や社会規範を遵守し、公正で健全な企業活動を行うことを指針としております。しかしながら、法令違反等を理由として罰金等を科される状況が発生した場合には、当社グループの業績や社会的信用力に影響を及ぼす可能性があります。

#### 訴訟等のリスク

当社グループは国内、海外において多岐にわたる分野で事業活動を行っており、その遂行にあたってはそれぞれの国の法令や公的規制、社会規範を遵守することを指針としております。万一これらに反する事象が発生し、訴訟等が提起された場合若しくは、すでに提起された訴訟等において当社グループに不利な判断がなされた場合には、損害賠償等の関連する費用の発生等により当社グループの業績に影響を及ぼす可能性があります。

また、当社グループは、国内外において多岐にわたるJV契約や受注契約、購買契約、技術契約、電力供給契約、プロジェクトファイナンス関連契約などを締結しております。これらの契約の締結に際し、当社グループに不利もしくは履行不能な条件が無いが、必要条件の欠落が無いかなど、社内で十分な審査を行うよう努めております。しかし、契約締結後に当初想定できなかった経済環境の変化や契約内容の検討不足、予測できない商務的若しくは技術的なトラブルが発生し、契約相手との間でペナルティーの支払い、追加費用の発生、事業上の制約の発生等により、当社グループの業績に影響を及ぼす可能性があります。

#### 人材確保に関するリスク

当社グループは、事業の維持・成長に必要な人材の確保のために、多様な背景を持つ社員一人ひとりが持てる能力や専門性を最大限発揮し、生き活きと働くことが出来るよう、職場環境の整備や人材育成の取組を進めています。しかし、今後、少子化や、人材の流動化の加速、また労働市場の需給バランスの変化などによって人材の確保が想定どおりに進まない場合には、当社グループの業績に影響を及ぼす可能性があります。

#### 財務リスク

##### a) 為替レートの変動

当社グループの外貨建取引は主として米ドル建で行われております。当社グループは、短期的な対応として為替予約等を実施しておりますが、変動リスクを完全に排除することは困難であり、為替レートの変動は、外貨建取引に関わる損益の変動や海外子会社の業績の変動等により当社グループの業績に影響を及ぼす可能性があります。

## b) 金利率の変動等

当連結会計年度末における当社グループの有利子負債残高は6,551億円（電力プロジェクトファイナンスを含めると9,084億円）であります。当社グループは新規の長期借入金・社債等に関し、固定金利での調達や金利スワップ契約等を実施しておりますが、中長期的な金融情勢の変化等による金利率及びその他の条件の変動等が、当社グループの業績に影響を及ぼす可能性があります。

## c) 融資・債務保証等

当社グループは、関係会社等に対して融資等、及び関係会社やお客様等における一部の金融機関借入等に対して債務保証等を行っております。将来、これらの融資等の回収が滞ったり、債務保証等の履行を求められる状況が発生した場合には、当社グループの業績に影響を及ぼす可能性があります。

## d) 棚卸資産の価値下落

当社グループが保有している棚卸資産について、収益性の低下等に伴い資産価値が低下した場合は、当社グループの業績に影響が生じる可能性があります。なお、見積りの前提は、「第2 事業の状況」、「3 経営者による財政状態、経営成績及びキャッシュ・フローの状況の分析」の「(7) 重要な会計方針及び見積り」をご参照ください。

## e) 投資有価証券の価値変動等

当社グループが保有する投資有価証券の当連結会計年度末の連結貸借対照表計上額は1,943億円であります。上場株式の株価変動などに伴う投資有価証券の価値変動は、当社グループの業績に影響を及ぼします。

加えて、年金資産のうち退職給付信託を構成する上場株式の株価変動により、退職給付会計における数理計算上の差異が生じ、当社グループの業績に影響を及ぼす可能性があります。退職給付信託を除く年金資産については、年金制度の予定利率や財政状態を勘案した上で、元本毀損リスクの極力低い安全性資産中心の運用を行うよう努めております。

## f) 繰延税金資産の計上

当社グループでは繰延税金資産について、将来の課税所得を合理的に見積り、回収可能性を判断して計上しております。しかしながら、今後将来の課税所得の見積り等に大きな変動が生じた場合には、繰延税金資産の取崩しが発生し、当社グループの業績に影響が生じる可能性があります。なお、見積りの前提は、「第2 事業の状況」、「3 経営者による財政状態、経営成績及びキャッシュ・フローの状況の分析」の「(7) 重要な会計方針及び見積り」をご参照ください。

## g) 固定資産の価値下落

当社グループが保有している固定資産について、時価の下落・収益性の低下等に伴い資産価値が低下した場合は、当社グループの業績に影響が生じる可能性があります。なお、詳細な内容については「第2 事業の状況」、「3 経営者による財政状態、経営成績及びキャッシュ・フローの状況の分析」の「(7) 重要な会計方針及び見積り」をご参照ください。

## h) 資金調達

当社グループは、主に銀行借入、社債発行及びコマース・ペーパーの発行等により事業活動に必要な資金を確保しております。従って、景気の後退や金融環境の悪化、当社グループの信用低下等により、資金調達が想定どおりの条件で適時に実施できない場合には、事業計画の変更や資金調達コストの上昇等により当社グループの業績に影響を及ぼす可能性があります。

また、当社グループは業界の二酸化炭素削減方針に従って、二酸化炭素削減の対応策を講じておりますが、昨今の二酸化炭素排出企業に対する厳しいダイベストメントの動向次第では、その影響を受け、資金調達が想定どおり行えなくなる可能性があります。

## 中期経営計画の実現等

当社グループは、実践すべき最優先課題を「安定収益基盤の確立」と「カーボンニュートラルへの挑戦」とし、2021年5月に「KOBELCOグループ中期経営計画（2021～2023年度）」を策定、公表しております。本計画は、策定時点で入手可能な情報による判断及び仮定に基づいており、判断や仮定に内在する不確実性及び今後の事業運営や内外の状況変化による変動可能性など様々な要因によって、計画した成果が得られない可能性があります。

## 知的財産権の保護及び第三者の権利侵害

当社グループでは保有する知的財産の適切な保全（特許・実用新案・意匠権等の取得や技術情報の秘密管理）に努めております。しかし、第三者により製品や技術等が模倣されたり、意図せぬ技術流失が発生した場合、当社グループの製品や技術等が陳腐化するなどの影響が発生し、売上高の減少等により当社グループの業績に影響を与える可能性があります。

また、当社グループでは、製品等の開発やエンジニアリング、製造、使用及び販売、その他の事業活動によって、第三者の知的財産権、その他の権利を侵害しないよう、あらかじめ調査を行い、必要に応じて実施許諾を受ける等の措置を講じております。しかし、第三者からの知的財産権、その他の権利の侵害に関して紛争が生じた

場合、紛争に関連する製品等の製造・販売等の差し止めや多額の損害賠償金・和解金の支払い等により、当社グループの業績に影響を与える可能性があります。

#### 情報管理の問題・情報漏洩

当社グループは事業活動において顧客情報・個人情報等を入手することがあり、また営業上・技術上の秘密情報を保有しております。当社グループはこれらの情報の秘密保持に細心の注意を払っており、サイバー攻撃等による不正アクセスや情報漏洩等を防ぐため、管理体制を構築し適切な安全措置を講じております。しかし、顧客情報・個人情報等の漏洩や滅失等の事故が発生した場合には、損害賠償や当社グループの社会的信用の低下等により、当社グループの業績に影響を与える可能性があります。また、営業上・技術上の秘密情報の漏洩や滅失等の事故が発生した場合もしくは第三者に不正使用された場合には、生産や業務の停止、競争優位性の喪失、社会的信用の低下等により当社グループの業績に影響を与える可能性があります。

なお、当連結会計年度末現在では予測できない上記以外の事象の発生により、当社グループの財政状態及び経営成績が影響を受ける可能性があります。

### 3【経営者による財政状態、経営成績及びキャッシュ・フローの状況の分析】

当連結会計年度における当社グループ（当社、連結子会社及び持分法適用会社）の財政状態、経営成績及びキャッシュ・フロー（以下「経営成績等」という。）の状況の概要並びに経営者の視点による当社グループの経営成績等の状況に関する認識及び分析・検討内容は次のとおりであります。

なお、文中の将来に関する事項は、当連結会計年度末現在において当社グループが判断したものであります。

#### （1）経営成績の状況

当連結会計年度の我が国経済は、海外経済の回復に伴う輸出の増加などを背景に、持ち直しの動きが見られました。海外経済は、米国での個人消費や設備投資の増加、欧州での個人消費の回復など、持ち直しの動きが続いたものの、中国においてインフラ投資が減退したことや、新型コロナウイルス感染症の再拡大などの影響により、全体としては回復ペースが鈍化しました。また、原材料及びエネルギー価格の高騰が長期化したことに加え、世界的な半導体不足や東南アジアでの感染症拡大などに伴う部品供給不足により、自動車減産の影響が拡大するなど、当社を取り巻く事業環境は厳しい状況が続きました。

このような中、当社は引き続きコスト削減をはじめとする収益改善や安定生産に取り組むとともに、販売価格の改善に努めてまいりました。

この結果、当連結会計年度の売上高は、新型コロナウイルス感染症の影響を受けた前連結会計年度に比べ3,770億円増収の2兆825億円となり、営業利益は前連結会計年度比572億円増益の876億円、経常利益は前連結会計年度比770億円増益の932億円となりました。特別損失として投資有価証券売却損92億円を計上し、親会社株主に帰属する当期純利益は前連結会計年度比368億円増益の600億円となりました。

当連結会計年度のセグメント毎の状況は、次のとおりであります。

#### < 素材系事業 >

##### [鉄鋼アルミ]

###### （鉄鋼）

鋼材の販売数量は、自動車及び建築向けを中心に前連結会計年度を上回りました。販売価格は、鋼材市況上昇の反映や原料価格上昇分の転嫁などにより、前連結会計年度を上回りました。

この結果、売上高は、前連結会計年度比33.2%増の7,510億円となりました。経常損益は、原料価格上昇分の販売価格への転嫁時期のずれによる減益要因がある一方、販売数量の増加や原料価格の上昇に伴う在庫評価影響の改善などにより、前連結会計年度比579億円改善の346億円の利益となりました。

###### （アルミ板）

アルミ板の販売数量は、飲料用缶材向けの拡販に加え、自動車向け需要の増加及び拡販により、前連結会計年度を上回りました。

この結果、売上高は、前連結会計年度比23.7%増の1,638億円となりました。経常利益は、販売数量の増加に加え、在庫評価影響による損益が前連結会計年度に比べて改善したこともあり、前連結会計年度比22億円増益の28億円となりました。

鉄鋼アルミ全体では、売上高は、前連結会計年度比31.4%増の9,149億円となり、経常損益は、前連結会計年度比601億円改善の375億円の利益となりました。

##### [素形材]

素形材の販売数量は、自動車及びIT・半導体向けを中心に、前連結会計年度を上回りました。

この結果、売上高は、前連結会計年度比39.9%増の3,332億円となりました。経常損益は、販売数量の増加に加え、銅市況の上昇に伴う在庫評価影響の改善などもあり、前連結会計年度比173億円改善の51億円の利益となりました。

##### [溶接]

溶接材料の販売数量は、国内では建築鉄骨向けを中心に、前連結会計年度を上回りました。海外では東南アジアにおける自動車及び建設機械向け需要が回復したことなどにより、前連結会計年度を上回りました。

この結果、売上高は、前連結会計年度比9.9%増の769億円となり、経常利益は、前連結会計年度比10億円増益の27億円となりました。

< 機械系事業 >

[機械]

受注高は、設備投資の回復などにより、前連結会計年度比55.2%増の2,066億円となり、受注残高は1,570億円となりました。

売上高は、新型コロナウイルス感染症の影響に伴い前連結会計年度の受注が低調であったため、前連結会計年度比4.8%減の1,668億円となり、経常利益は、サービス案件の増加や案件構成の変化に伴う利益率の改善により、前連結会計年度比10億円増益の125億円となりました。

受注高について、従来は当社及び主要な連結子会社の受注高を集計しておりましたが、当連結会計年度より当社及び全ての連結子会社の受注高を集計する方法に変更しております。これに伴い、前連結会計年度の受注高も再集計し、比較しております。

[エンジニアリング]

受注高は、還元鉄関連事業や廃棄物処理関連事業において複数の大型案件を受注したことなどにより、前連結会計年度比83.8%増の2,085億円となり、受注残高は3,430億円となりました。

また、売上高は、前連結会計年度並の1,356億円となる一方、経常利益は、前連結会計年度に新型コロナウイルス感染症の影響を受けた海外案件の進捗が改善したことや案件構成の変化に伴う利益率の改善などにより、前連結会計年度比33億円増益の77億円となりました。

[建設機械]

油圧ショベルの販売台数は、インフラ投資が減退した中国で需要減が見られるものの、東南アジア、欧州を中心にインフラ投資の拡大を受けて需要が回復したことから、新型コロナウイルス感染症の影響を受けた前連結会計年度を上回りました。一方、クローラークレーンの販売台数は、エンジン認証問題の影響を受けた北米で減少したものの、インドや欧州の需要回復などにより前連結会計年度並となりました。

この結果、売上高は、前連結会計年度比11.5%増の3,716億円となりました。経常利益は、為替相場がドル、ユーロに対して円安となった影響があるものの、販売構成の悪化や調達コストの増加などにより、前連結会計年度比6億円減益の120億円となりました。

< 電力事業 >

[電力]

販売電力量は、真岡発電所における法定点検の実施に伴う稼働日数差や、前連結会計年度においては電力需給ひっ迫対応による増益影響があったことなどから、前連結会計年度を下回りました。電力単価は発電用石炭価格の上昇の影響を受け、前連結会計年度を上回りました。

この結果、売上高は、前連結会計年度比36.6%増の1,098億円となりました。経常利益は、販売電力量減少の影響などにより、前連結会計年度比74億円減益の132億円となりました。

< その他 >

売上高は、前連結会計年度比3.6%増の288億円となり、経常利益は、前連結会計年度比28億円増益の70億円となりました。

( 2 ) 財政状態の状況

当連結会計年度末の総資産は、原料価格の上昇により棚卸資産が増加したことなどから、前連結会計年度末に比べ1,458億円増加し2兆7,287億円となりました。また、負債については、原料価格の上昇により支払手形及び買掛金が増加したことなどから、前連結会計年度末に比べ429億円増加し1兆8,563億円となりました。また、純資産については、親会社株主に帰属する当期純利益を計上したことなどから、前連結会計年度末に比べ1,029億円増加し8,723億円となりました。



(3) 経営上の目標の達成状況を判断するための客観的な指標

目標指標推移					
目標指標	目標 (2023年度)	2018年度 (実績)	2019年度 (実績)	2020年度 (実績)	2021年度 (実績)
ROIC (税引後事業利益/投下資本)	5%以上	2.8%	0.9%	1.1%	4.7%
D/Eレシオ(注1) (有利子負債/自己資本)	0.7倍以下	0.98倍 (注2)	1.19倍 (注3)	1.11倍 (注4)	0.80倍 (注5)

(注) 1. プロジェクトファイナンスを含まない

2. 2019年度分借入金の前倒し調達(921億円)含む  
前倒し調達除く2018年度D/Eレシオ: 0.85倍
3. 2020年度分借入金の前倒し調達(621億円)含む  
前倒し調達除く2019年度D/Eレシオ: 1.10倍
4. 2021年度分借入金の前倒し調達(1,862億円)含む  
前倒し調達除く2020年度D/Eレシオ: 0.84倍
5. 2022年度分借入金の前倒し調達(1,011億円)含む  
前倒し調達除く2021年度D/Eレシオ: 0.68倍

(4) グループ中期経営計画の進捗

当社グループは、「KOBELCOグループ中期経営計画(2021~2023年度)」で、「安定収益基盤の確立」、「カーボンニュートラルへの挑戦」の2つを最重要課題とし、新規電力プロジェクトの立上げが完遂し、収益貢献がフルに寄与する2023年度にROIC(投下資本収益率)5%以上の収益レベルを確保し、さらに、将来の姿として、ROIC8%以上を安定的に確保し、持続的に成長する企業グループを目指しております。

中期経営計画の初年度となる2021年度の経済環境は、海外経済の回復に伴う輸出の増加などを背景に、持ち直しの動きが見られましたが、原材料やエネルギー価格の高騰が長期化していることに加え、世界的な半導体不足や、コロナ影響に伴う部品供給不足によって、自動車の減産影響が拡大するなど、当社を取り巻く事業環境は厳しい状況が続きました。

このような中、コスト削減をはじめとする収益改善や安定生産に取り組むとともに、販売価格の改善に努めてまいりました。この結果、2021年度の経常利益は932億円、ROICは4.7%となりました。目標とする2023年度ROIC5%以上の収益レベルの確保に向けて、引き続き「安定収益基盤の確立」のために中期経営計画で掲げた5つの重点施策である、「鋼材事業の収益基盤強化」、「新規電力プロジェクトの円滑な立上げと安定稼働」、「素材系事業の戦略投資の収益貢献」、「不採算事業の再構築」、「機械系事業の収益安定化と成長市場への対応」に着実に取り組むとともに、調達コストアップ分の販売価格への転嫁を早期かつ着実に実行してまいります。

(5) 生産、受注及び販売の実績

a. 生産実績

当連結会計年度における下記セグメントの生産実績は、次のとおりであります。

セグメントの名称	区分	生産数量(千トン)			
		前連結会計年度 (2020年4月～ 2021年3月)	当連結会計年度 (2021年4月～ 2022年3月)	差異	前期比(%)
鉄鋼アルミ	粗鋼	5,870	6,667	797	13.6
	アルミ板	314	356	42	13.4
素形材	アルミ押出	34	41	7	20.3
	銅板	48	60	12	24.4
	銅管	65	76	11	17.2

(注) 粗鋼には、高砂製作所の電炉の生産数量を含めております。

b. 受注実績

当連結会計年度における下記セグメントの受注実績は、次のとおりであります。

セグメントの名称	区分	受注高(百万円)			
		前連結会計年度 (2020年4月～ 2021年3月)	当連結会計年度 (2021年4月～ 2022年3月)	差異	前期比 (%)
機械	国内	58,564	73,175	14,611	24.9
	海外	74,583	133,446	58,863	78.9
	合計	133,147	206,622	73,475	55.2
エンジニアリング	国内	94,281	151,719	57,437	60.9
	海外	19,172	56,801	37,629	196.3
	合計	113,454	208,521	95,066	83.8

セグメントの名称	区分	受注残高(百万円)			
		前連結会計 年度末 (2021年3月)	当連結会計 年度末 (2022年3月)	差異	前期比 (%)
機械	国内	26,339	34,875	8,535	32.4
	海外	91,684	122,146	30,462	33.2
	合計	118,023	157,022	38,998	33.0
エンジニアリング	国内	231,770	269,500	37,730	16.3
	海外	50,403	73,558	23,155	45.9
	合計	282,173	343,058	60,885	21.6

(注) 1. 機械では、前連結会計年度まで当社及び主要な連結子会社の受注高を集計しておりましたが、当連結会計年度より、当社及び全ての連結子会社の受注高を集計する方法に変更しております。これに伴い、前連結会計年度の受注高も再計算しております。

2. 当連結会計年度において、機械における受注実績が著しく増加しております。詳細については、「(1) 経営成績の状況」をご覧ください。

c. 販売実績

当連結会計年度におけるセグメント毎の販売実績は、次のとおりであります。

セグメントの名称	金額（百万円）			
	前連結会計年度 （2020年4月～ 2021年3月）	当連結会計年度 （2021年4月～ 2022年3月）	差異	前期比（%）
鉄鋼	563,883	751,062	187,179	33.2
アルミ板	132,437	163,847	31,410	23.7
鉄鋼アルミ	696,321	914,909	218,587	31.4
素形材	238,129	333,261	95,131	39.9
溶接	70,017	76,924	6,907	9.9
機械	175,318	166,847	8,470	4.8
エンジニアリング	136,138	135,661	477	0.4
建設機械	333,179	371,631	38,452	11.5
電力	80,440	109,866	29,426	36.6
その他	27,813	28,812	998	3.6
調整額	51,791	55,331	3,539	-
合計	1,705,566	2,082,582	377,016	22.1

（注）1．当連結会計年度において、鉄鋼における販売実績が著しく増加しております。詳細については、

「（1）経営成績の状況」をご覧ください。

2．主な相手先別の販売実績及び総販売実績に対する割合は次のとおりであります。

相手先	前連結会計年度 （2020年4月～2021年3月）		当連結会計年度 （2021年4月～2022年3月）	
	金額（百万円）	割合（%）	金額（百万円）	割合（%）
神鋼商事(株)	215,575	12.6	277,119	13.3

## (6) 資本の財源及び資金の流動性に関する情報

## 資本の財源及び資金の流動性

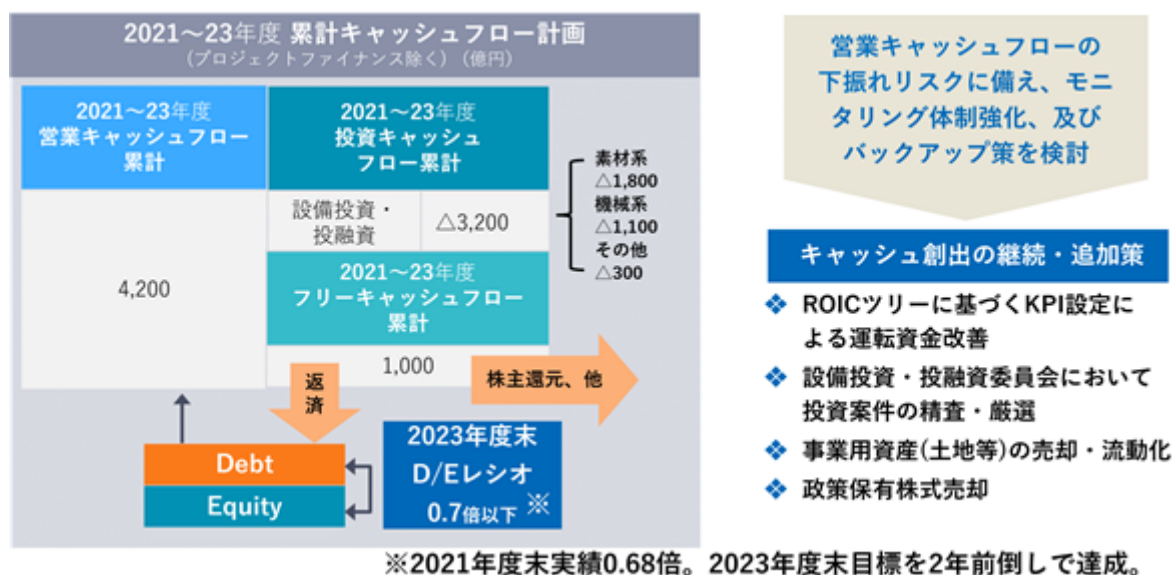
## a. 財務戦略

「KOBELCOグループ中期経営計画（2021～2023年度）」における財務戦略の基本方針は、新規の設備投資・投融資を厳選した上で、投資キャッシュ・フローを営業キャッシュ・フローの範囲内とし、2023年度末のD/Eレシオの目標を0.7倍以下とすることとしております。また、運転資金改善等の活動を継続して進めるとともに、営業キャッシュ・フローの下振れリスクに備えて、モニタリング強化による投資案件の精査・厳選、事業用資産の売却・流動化、政策保有株式売却等のバックアップ策の検討・準備を進めることとしております。

本方針のもと、2021年度は、設備投資・投融資委員会を通じた新規設備投資・投融資の厳選、事業ポートフォリオ管理委員会によるキャッシュ・フローのモニタリング強化に取り組みました。

その結果、2022年度分借入金の前倒し調達（1,011億円）を除くD/Eレシオ（プロジェクトファイナンスを除く）は0.68倍となり、目標である0.7倍以下を2年前倒しで達成しました。

引き続き、新規の設備投資・投融資案件の厳選に取り組むとともに、ROIC管理の強化を通じて、運転資金の改善を図ることで、財務規律の維持・向上を推進してまいります。



## b. 資金需要の主な内容

当社グループの資金需要は、営業活動については、生産活動に必要な運転資金（材料・外注費及び人件費等）、受注獲得のための販売費、製品競争力強化・ものづくり力強化に資するための研究開発費が主な内容です。投資活動については、設備老朽化に伴う更新投資や事業伸張・生産性向上を目的とした設備投資及び事業遂行に関連した投融資が主な内容です。

今後、将来見込まれる成長分野での資金需要や、最新の市場環境及び受注動向も勘案し、資産の圧縮及び投資案件の選別を行う一方、必要な設備投資や研究開発投資等を継続してまいります。

## 当連結会計年度の実績

## a. プロジェクトファイナンスを除くキャッシュ・フローの状況の分析

当連結会計年度のキャッシュ・フローの状況につきましては、営業活動によるキャッシュ・フローに係る収入が1,816億円、投資活動によるキャッシュ・フローに係る支出が1,250億円、財務活動によるキャッシュ・フローに係る支出が1,203億円となりました。

以上の結果、フリーキャッシュ・フローは566億円の収入となり、当連結会計年度末における現金及び現金同等物の残高は前連結会計年度末に比べ586億円減少の2,432億円となりました。

当連結会計年度における各キャッシュ・フローの状況は次のとおりであります。

(営業活動によるキャッシュ・フロー)

素材系事業を中心とした販売数量の増加などにより、税金等調整前当期純利益が増益となった一方、原料市況高騰に伴い棚卸資産が増加したことや、前年同期に事業環境の悪化を受け、緊急措置として実施した棚卸資産削減や債権流動化などのキャッシュ・フロー改善策による収入が減少したことで前連結会計年度に比べて当連結会計年度の運転資金は悪化いたしました。

この結果、当連結会計年度の営業活動によるキャッシュ・フローは、前連結会計年度に比べて283億円収入が減少し、1,816億円となりました。

(投資活動によるキャッシュ・フロー)

前年同期に実施した関係会社株式売却や固定資産売却などのキャッシュ・フロー改善策による収入が減少したことに加え、大型戦略投資の支払いが増加したことなどから、当連結会計年度における投資活動によるキャッシュ・フローは、前連結会計年度に比べて430億円支出が増加し、1,250億円となりました。

(財務活動によるキャッシュ・フロー)

借入金の返済等により支出が増加したことから、当連結会計年度における財務活動によるキャッシュ・フローは、前連結会計年度に比べて1,589億円支出が増加し、1,203億円となりました。

(単位：億円)

	2020年度	2021年度	差異
営業キャッシュ・フロー	2,100	1,816	283
投資キャッシュ・フロー	819	1,250	430
フリーキャッシュ・フロー	1,281	566	714
財務キャッシュ・フロー	385	1,203	1,589
(うち、株主還元)	( 0 )	( 72 )	( 71 )
株主還元後のフリーキャッシュ・フロー	1,280	494	786
現金及び現金同等物の期末残高	3,018	2,432	586

(ご参考)

プロジェクトファイナンスを含むキャッシュ・フロー

(単位：億円)

	2020年度	2021年度	差異
営業キャッシュ・フロー	1,947	1,688	259
投資キャッシュ・フロー	1,418	1,615	196
フリーキャッシュ・フロー	529	72	456
財務キャッシュ・フロー	1,184	691	1,875
(うち、株主還元)	( 0 )	( 72 )	( 71 )
株主還元後のフリーキャッシュ・フロー	528	0	528
現金及び現金同等物の期末残高	3,173	2,605	567

b. プロジェクトファイナンスを除く有利子負債の状況

有利子負債は、借入金の返済等により前連結会計年度から1,306億円減少の6,551億円となり、株主資本は、親会社株主に帰属する当期純利益の計上により、633億円増加の7,831億円となりました。

当社グループは比較的工期の長い工事案件が多く、生産設備も大型機械設備を多く所有していることなどから、一定水準の安定的な運転資金及び設備資金を確保しておく必要があり、当連結会計年度末の有利子負債の構成は、返済期限が1年以内のものが1,054億円、返済期限が1年を超えるものが5,496億円となっております。

	2020年度	2021年度
有利子負債（注3）	7,857	6,551
有利子負債（注4） （プロジェクトファイナンスを含む）	9,878	9,084
株主資本	7,197	7,831
D/Eレシオ （プロジェクトファイナンスを除く）	1.11倍 （注1）	0.80倍 （注2）

（注1）2021年度分借入金の前倒し調達（1,862億円）含む

前倒し調達除く2020年度D/Eレシオ：0.84倍

（注2）2022年度分借入金の前倒し調達（1,011億円）含む

前倒し調達除く2021年度D/Eレシオ：0.68倍

（注3）当連結会計年度末現在の有利子負債の内訳

	合計	1年内	1年超
短期借入金	303	303	-
長期借入金	5,537	499	5,037
社債	710	251	459
合計	6,551	1,054	5,496

（注4）当連結会計年度末現在の有利子負債の内訳（プロジェクトファイナンスを含む）

	合計	1年内	1年超
短期借入金	303	303	-
長期借入金	8,070	569	7,501
社債	710	251	459
合計	9,084	1,124	7,960

（7）重要な会計方針及び見積り

当社グループの連結財務諸表は、我が国において一般に公正妥当と認められる企業会計の基準に基づき作成されております。この連結財務諸表の作成にあたっては、不正又は誤謬による重要な虚偽表示のない連結財務諸表を作成し適正に表示するために経営者が必要と判断した内部統制を整備及び運用しております。

連結財務諸表の作成にあたり、経営者は、連結貸借対照表上の資産及び負債の計上額、並びに、連結損益計算書上の収益及び費用の計上額に影響を与えるような会計上の見積りを行う必要があります。会計上の見積りは、過去の経験やその時点の状況として妥当と考えられる様々な要素に基づき行っておりますが、前提条件や事業環境などに変化が生じた場合には、見積りと将来の実績が異なることがあります。

会計上の見積りが必要となる項目のうち、経営者が当社グループの財政状態又は経営成績に対して重要な影響を与える可能性があることと認識している主な項目は次のとおりです。

#### [ 棚卸資産の評価 ]

当社グループは、販売目的で保有する棚卸資産について、期末における正味売却価額が取得原価より下落している場合には、正味売却価額をもって貸借対照表価額とし、取得原価との差額を簿価の切り下げ額として当期の費用に計上しております。連結貸借対照表の「棚卸資産」は、収益性の低下に基づく簿価切り下げ額160億円を差し引いて計上しております。

正味売却価額については、期末前後における販売実績を基に、製品や原材料の価格動向等を踏まえて将来における売却価額を見積って算定しております。

また、滞留棚卸資産について、合理的に算定された価額によることが困難な場合には、帳簿価額を処分見込価額まで切り下げる方法等により収益性の低下の事実を適切に反映しております。

経営者は、棚卸資産の正味売却価額の算定に用いられる見積りは合理的であると考えておりますが、経済情勢が大きく変化し、製品や原材料の価格等の仮定に大きな変化が生じた場合、将来の棚卸資産の簿価切り下げ額に重要な影響を及ぼす可能性があります。

#### [ 受注契約に係る収益及び損失の評価 ]

当社グループは、主に素形材の鋳鍛鋼品・チタン製品、機械及びエンジニアリングにおける受注契約のうち、履行義務が一定期間にわたり充足される工事契約については、主として顧客に提供する履行義務の充足に係る進捗度を見積り、当該進捗度に応じて収益を認識し、連結貸借対照表の「流動資産」の「契約資産」に298億円計上しております。また、受注契約について工事原価総額が工事収益総額を超過する可能性が高く、かつ、その金額を合理的に見積ることができる場合には、その超過すると見込まれる額を、「受注工事損失引当金」として、連結貸借対照表の「流動負債」に147億円計上しております。

進捗度は見積総原価に対する累積実績発生原価の割合で算出しております。見積総原価については、案件毎に労務費や資機材の調達価格等の費用を直近の工事スケジュールや過去の実績、調達先との交渉状況等から想定して算定しております。

受注工事損失引当金の算定については、原則、一つの契約を一つの案件とし、案件単位で引当金の計上要否を判定しますが、同一と見なされる案件が複数の契約に分かれている場合や、本体とその据付工事等の関連の深い複数の契約を前後して受注した場合等においては、複数の契約を一つの案件とみなして判定します。

経営者は、工事契約における進捗度に応じた収益の認識及び受注工事損失引当金の算定に用いられる見積りは合理的であると考えておりますが、工期や調達価格の仮定及び輸入する資機材の調達価格に影響を与える為替の前提条件等に大きな変化が生じた場合、見積総原価の変動により進捗度が変動することに伴って、工事契約における進捗度に応じた収益の認識及び受注工事損失引当金の計上額に重要な影響を及ぼす可能性があります。

#### [ 貸倒引当金 ]

当社グループは、将来の債権の貸倒による損失に備えるため、一般債権については過去の貸倒実績率により、また貸倒懸念債権等の特定の債権については、個別に回収可能性を検討しその回収不能見込額を、連結貸借対照表の「流動資産」の「貸倒引当金」に 42億円、「固定資産」の「投資その他の資産」の「貸倒引当金」に 194億円計上しております。

特定の債権について回収不能見込額を見積るにあたっては、直近の回収状況や取引先の経営状況等を総合的に判断しております。

経営者は、貸倒引当金の算定に用いられる見積りは合理的であると考えておりますが、経済情勢や金融機関の貸出姿勢などにより、債務者の財政状態に大きな変化が生じた場合、回収不能見込額が変動し将来の貸倒引当金の計上額に重要な影響を及ぼす可能性があります。

#### [ 固定資産の減損 ]

当社グループは、固定資産について営業損益が継続してマイナスとなるなど、減損の兆候があると判断された場合には、将来キャッシュ・フローを基に回収可能性を見積り、減損損失の認識の要否を判定し、資産グループから生じる将来キャッシュ・フロー総額が固定資産の帳簿価額を下回っている場合には減損損失を認識しております。

当連結会計年度末の固定資産の帳簿価額 1 兆965億円（有形固定資産 1 兆601億円、無形固定資産363億円）には、減損の兆候があるものの減損損失を認識しなかった資産グループが複数存在しますが、そのうち主な資産グループは次のとおりです。

#### < 建設機械 >

建設機械における当社の子会社であるコベルコ建機(株)の事業用固定資産について、海外における競合の激化、新型コロナウイルス感染症の影響による需要減少、鋼材などの調達コストの増加などの影響により営業損益が継続してマイナスとなったことから、減損の兆候があると判断しております。将来の事業計画においては、販売単価の改善、建設投資の増加に基づく販売地域での需要の拡大やマーケットシェアの拡大による販売台数の増加などを、主要な仮定として織り込んでおります。このような仮定の下で策定した事業計画を基に見積った割引前将来キャッシュ・フロー総額が固定資産の帳簿価額583億円を上回ることから、減損損失は認識しておりません。

経営者は将来のキャッシュ・フローは合理的であると判断しておりますが、見積り時に設定した仮定と実際の結果に大きな乖離が見られるなど、見積りの前提に大きな変化が生じ、将来のキャッシュ・フローが下振れした場合、減損損失を認識する可能性があります。

#### [ 繰延税金資産 ]

当社グループは、将来減算一時差異や税務上の繰越欠損金等のうち、将来課税所得を減算する可能性が高いと見込まれるものに対して、連結貸借対照表の「固定資産」の「投資その他の資産」の「繰延税金資産」に570億円を計上しております。

当社グループでは、中期経営計画や予算など経営者が妥当と判断した事業計画に基づき将来の一定期間の課税所得を見積り、また将来減算一時差異については個別に解消見込み時期を判断し、一定期間に解消が見込まれると見積られる将来減算一時差異等に係る繰延税金資産については回収可能性が高いと判断しております。また、事業計画を策定するにあたっては、主要事業における需要や販売価格の予測などを、主要な仮定として織り込んでおります。

経営者は、繰延税金資産の算定に用いられる見積りは合理的であると考えていますが、サプライチェーンの停滞や世界的な半導体不足の長期化などが与える需要分野への影響に加えて、原料・資材、エネルギー価格の上昇に対する販売価格への転嫁遅れなどにより、将来の課税所得が想定から大きく変動し繰延税金資産の回収可能性が大きく変動する場合や、税率の改正がある場合、将来の繰延税金資産の計上額に重要な影響を及ぼす可能性があります。

#### [ 退職給付に係る資産、負債 ]

当社グループは、退職給付に係る資産及び退職給付に係る負債について、割引率、退職率、死亡率、予想昇給率、年金資産の長期期待運用収益率などの計算基礎を用いた数理計算により見積っており、連結貸借対照表の「固定資産」の「投資その他の資産」の「退職給付に係る資産」に195億円、「固定負債」の「退職給付に係る負債」に799億円計上しております。

特に割引率や長期期待運用収益率は重要な前提条件となりますが、割引率は、年度末における国債もしくは高格付社債の利回りに基づき、また長期期待運用収益率は、保有している年金資産のポートフォリオや、過去の運用実績、運用方針及び市場の動向等を考慮して、決定しております。

経営者は、年金数理計算上用いられる前提条件は適切であると考えていますが、前提条件に大きな変化が生じた場合、将来の退職給付資産及び退職給付負債の計上額に重要な影響を及ぼす可能性があります。

採用している退職給付制度の概要や年金資産の主な内訳、主要な数理計算上の計算基礎については、「第5 経理の状況 1. 連結財務諸表等 注記事項(退職給付会計関係)」に記載のとおりです。

#### [ 製品保証引当金 ]

当社グループは、主に素形材の鋳鍛鋼品・チタン製品、機械、エンジニアリング及び建設機械において、製品販売後及び工事引渡後の保証費用の支出に備えるため、売上高に対する過去の実績率に基づいて算定した将来の負担見積額その他、保証費用を支払う可能性が高い特定案件については、案件毎の将来の負担見積額を、連結貸借対照表の「流動負債」の「製品保証引当金」に143億円計上しております。

実績率については、売上高に対する過去の保証費用の支出額の割合に基づき算定しております。また、特定案件については、出荷した製品の不具合の内容を調査して、修復に係る費用を見積るとともに、不具合が当社の製品に起因しているか否かを判断し、契約等に基づき当社グループが負担する可能性が高いと判断される保証費用の支出額を算定しております。

経営者は、製品保証引当金の算定に用いられる見積りは合理的であると考えておりますが、予期せぬ重大な不具合が発生した場合や、不具合の修復に係る費用が想定から大きく変動した場合等には、将来の製品保証引当金の計上額に重要な影響を及ぼす可能性があります。



#### 4【経営上の重要な契約等】

##### (1) その他の経営上の重要な契約

###### 1) United States Steel Corp.との契約

1990年3月に、当社はUSX Corp. (現 United States Steel Corp.) と米国において溶融亜鉛めっき鋼板の製造・販売に関する合併事業契約を締結し、合併会社「PRO-TEC Coating Company (現 PRO-TEC Coating Company, LLC)」を設立いたしました。2010年12月に同契約を改定し、既存事業に加え、高張力冷延鋼板の製造・販売に関する合併事業も行うことといたしました。

2017年9月には、同契約を再度改定し、現有の製造設備に加え、新たに溶融亜鉛めっき鋼板の製造設備を1基増設いたしました。

###### 2) 鞍鋼股份有限公司との契約

2013年10月に、当社は鞍鋼股份有限公司と中国において自動車用冷延ハイテンの製造・販売に関する合併事業契約を締結し、2014年8月に、合併会社「鞍鋼神鋼冷延高張力自動車鋼板有限公司」を設立いたしました。

###### 3) Millcon Steel Public Company Ltd.との契約

2016年2月に、当社はMillcon Steel Public Company Ltd.とタイにおいて線材の圧延・販売に関する合併事業契約を締結し、合併会社「Kobelco Millcon Steel Co., Ltd.」を設立いたしました。

###### 4) Novelis Korea Ltd.との契約

2017年5月に、当社はNovelis Inc.の100%子会社であるNovelis Korea Ltd.と韓国においてアルミ板圧延品を製造する合併事業契約を締結し、2017年9月に合併会社「Ulsan Aluminum, Ltd.」を設立いたしました。

###### 5) (株)神鋼環境ソリューションを完全子会社とする株式交換

当社及び(株)神鋼環境ソリューション(以下、神鋼環境ソリューション)は、2021年8月5日開催の両社の取締役会において、当社を株式交換完全親会社とし、神鋼環境ソリューションを株式交換完全子会社とする株式交換を行うことを決議し、同日付にて両社間で株式交換契約を締結し、2021年11月1日付で本株式交換を実施いたしました。詳細は、「第5 経理の状況 1. 連結財務諸表等 注記事項(企業結合等関係)」に記載しておりますので、併せてご参照ください。

###### 6) (株)コベルコ マテリアル銅管の株式譲渡

当社は、2021年12月24日開催の取締役会において、当社の連結子会社である(株)コベルコ マテリアル銅管の全保有株式を、エムキャップ七号(株)に譲渡することについて決議を行い、同日付にて株式譲渡契約を締結し、2022年3月31日付で本譲渡を実施いたしました。詳細は、「第5 経理の状況 1. 連結財務諸表等 注記事項(企業結合等関係)」に記載しておりますので、併せてご参照ください。

###### 7) 電力供給事業に関する契約

当社の連結子会社である(株)コベルコパワー神戸、(株)コベルコパワー真岡、(株)コベルコパワー神戸第二における電力供給事業に係る契約は次のとおりであります。

契約会社	相手会社	契約内容	契約期間
(株)コベルコパワー神戸 (連結子会社)	関西電力(株)	電力受給に関する契約 (石炭火力発電140万kW [1、2号機各70万kW])	2017年4月1日から 2029年3月31日まで (1号機の受給開始の日から12 年間)
(株)コベルコパワー真岡 (連結子会社)	金融機関等16社	電力供給事業の事業資金に 関する限度貸出契約(2022 年3月31日現在の借入残高 550億円)	2016年3月31日から 2031年3月31日まで (借入金返済期限)
(株)コベルコパワー真岡 (連結子会社)	(株)ニジオ	電力供給に関する契約 (ガス火力発電124.8万kW [62.4万kW 2基])	2014年9月29日から 2034年12月31日まで (後発機の受給開始の日から15 年間)

契約会社	相手会社	契約内容	契約期間
(株)コベルコパワー神戸第二 (連結子会社)	金融機関等12社	電力供給事業の事業資金に関する限度貸出契約(2022年3月31日現在の借入残高1,982億円)	2018年8月31日から 2036年3月31日まで (借入金返済期限)
(株)コベルコパワー神戸第二 (連結子会社)	関西電力(株)	電力供給に関する契約 (石炭火力発電130万kW [65万kW 2基])	2015年3月31日から 2052年1月31日まで (先発機の受給開始の日から30年間)

8) 日本製鉄(株)との契約

当社は、事業競争力の強化を目的に日本製鉄(株)と提携関係にあります。これに係る契約は次のとおりであります。

契約会社	相手会社	契約内容	契約期間
(株)神戸製鋼所 (当社)	日本製鉄(株)	スラブ取引に関する合意書	2005年6月17日から 2033年5月14日まで
(株)神戸製鋼所 (当社)	日本製鉄(株)	提携施策の検討継続及び買収提案を受けた場合の対応に関する覚書	2017年11月15日から 2022年11月14日まで 但し、5年毎の自動更新条項あり

## 5【研究開発活動】

当社グループ（当社及び連結子会社）は、幅広い技術分野での高度な技術力を源泉として、当社グループならではの顧客価値を実現する製品の創出と、それに必要な「ものづくり力」の強化を中心に取り組み、また拡販のための技術支援、ソリューション提案など多くの成果をあげております。

本社部門では、2021年4月1日付で、全社横断で新製品・新事業の企画を担当する「事業開発部」を新設しました。事業開発部ではグループ内の多様な知的資産を掛け合せ、新規事業化を推進しております。特に、水素社会への移行については、これを成長機会と捉え、当社グループの機械・エンジニアリングの技術を組み合わせた新規事業化に取り組んでおります。

技術開発本部では、幅広い事業分野で培った技術蓄積を活かし、素材系・機械系・電力の各事業部門において、真に競争力のある製品・サービスの優位性強化に向けた研究開発を行っています。また、カーボンニュートラルやデジタルトランスフォーメーション（以下、DX）などの急激な外部環境変化に対応すべく、グループ連携での新事業企画など、将来の成長分野・新規分野への取組みを強化していきます。

将来の成長分野・新規分野への取組みの一環として、2021年4月1日付で、「デジタルイノベーション技術センター」を新設しました。KOBELCOグループが推進するDX戦略において、ICT・AI分野の先端技術の開発と事業適用を強化・加速する目的で、デジタル分野の人材・技術・情報を集約しました。お客様との共創やサプライチェーン連携、開発及び設計業務の革新、生産現場の自動化や多品種変量生産の高度化など、グループのバリューチェーンをデータでつなぎ、お客様起点で新たな価値創出を推進します。また、活動を通してDXを推進できる人材を育成します。

また、国立研究開発法人新エネルギー・産業技術総合開発機構（以下、NEDO）の「カーボンリサイクル・次世代火力発電等技術開発 / CO<sub>2</sub>排出削減・有効利用実用化技術開発」において「製鋼スラグを活用したCO<sub>2</sub>固定化プロセスの開発」のテーマを提案し、採択されました。鉄鋼製品の製造過程で発生する鉄鋼スラグは中に含まれるアルカリ成分がCO<sub>2</sub>と反応しやすく、CO<sub>2</sub>固定化に有用な素材として注目されています。カーボンニュートラルの実現や環境負荷低減への更なる貢献を目指し、CO<sub>2</sub>固定化技術の開発を進めていきます。

また、従来品と比べて高い流動性の保持と強度を確保したジオポリマーを建設化学品メーカーのポゾリスソリューションズ(株)と共同開発しました。従来のジオポリマーは、通常のコンクリートやモルタルと比べて流動性と強度に課題があり、使用用途が限られていました。鉄鋼製品の製造過程で使用した後のアルカリ性溶液も活用した独自の添加物によって課題を解消し、多用途化と低価格化に繋がる技術を開発しました。今後も製品化に向けて開発を進めてまいります。

当連結会計年度における当社グループの研究開発費は、332億円であります。なお、本費用には、当社技術開発本部で行っている事業部門横断的又は基礎的研究開発などで、各事業区分に配分できない費用として計上する費用57億円が含まれております。

主な事業の種類別セグメント毎の研究開発活動の状況は、次のとおりであります。

### 〔鉄鋼アルミ〕

鉄鋼アルミでは、特殊鋼線材、自動車用高強度鋼、ディスク用アルミ板などの戦略製品の差別化による拡販と生産性・歩留まり向上による収益改善のための技術開発に注力しています。また、CO<sub>2</sub>排出量削減に直接貢献できる技術開発にも引き続き取り組んでおります。

鉄鋼では、厚板分野において2023年度下期に加古川製鉄所厚板工場の仕上圧延機のリフレッシュ工事を実施することを決定しました。仕上圧延機は、加熱炉で加熱したスラブを粗圧延機で幅出し圧延後、製品の板厚まで圧延する設備です。リフレッシュ工事によって圧延機の剛性が向上し、圧延成形する際の変形が低減することで、寸法ばらつきが少ない厚鋼板の製造が可能となります。今後、圧延機の高剛性化を活かした更なる高機能厚鋼板、製造技術の開発を進めていきます。

また、加古川製鉄所内において、UDトラックス(株)と、同社が開発したレベル4自動運転技術（特定条件下における完全自動運転技術）搭載の大型トラックを用いた自動運搬技術の実証実験を行うことに基本合意しました。デジタルテクノロジーを活用することで、深刻化する製造現場のドライバー不足への一つのソリューションを創出することを目的としています。本実証実験を通じ、「超スマート社会」に不可欠となるスマート物流サービスと製造・物流現場のDXの促進を目指します。

また、NEDOから公募された「グリーンイノベーション基金事業 / 製鉄プロセスにおける水素活用プロジェクト」に、日本製鉄(株)、JFEスチール(株)、一般財団法人金属系材料研究開発センターらとともに共同提案した開発項目が2021年12月24日に採択されました。「グリーンイノベーション基金」は、2020年12月25日に経済産業省が関係省庁と策定した「2050年カーボンニュートラルに伴うグリーン成長戦略」の中で「経済と環境の好循環」を作り出すために組成された基金です。製鉄プロセスの脱炭素化の実現に向けて、4社で所内水素を活用した水素還元技術等の開発、外部水素や高炉排ガスに含まれるCO<sub>2</sub>を活用した低炭素技術等の開発、直接還元鉄を活用した電炉の不純物除去技術開発等に取り組む、本プロジェクトを推進してまいります。

なお、当連結会計年度における研究開発費は、62億円であります。

## [素形材]

素形材では、輸送機分野（自動車、船舶、航空機）を中心に、将来においても事業の中核をなす製品開発や新製品の探索に注力しております。また、DX推進によるものづくり基盤の強化、CO<sub>2</sub>削減に資する技術開発にも積極的に取り組んでおります。

チタンでは、燃料電池セパレータ用チタン圧延材である「NC (Nano-Carbon composite coat) チタン」（以下、NCチタン）を開発し、2020年12月より販売されているトヨタ自動車(株)（以下、トヨタ自動車）の新型MIRAI向けに出荷しています。NCチタンはセパレータに求められる高い耐食性と導電性に加えプレス成型性も兼ね備えており、燃料電池スタックの小型・高性能化のみならず、お客様の生産性向上にも貢献することが可能であり、トヨタ自動車とともに世界で初めて量産化に成功したものです。このたび、NCチタンが素形材産業の技術水準の進歩向上に著しく貢献したことを評価され、一般財団法人素形材センター主催の「第37回 素形材産業技術賞」において、トヨタ自動車とともに「経済産業大臣賞」を受賞しました。今後もCO<sub>2</sub>削減に資する技術・製品・サービスを提供してまいります。

なお、当連結会計年度における研究開発費は、25億円であります。

## [溶接]

溶接では、「世界で最も信頼される溶接ソリューション企業」の実現を目指し、溶接材料と溶接ロボット・装置・電源を組合せ、さらに溶接プロセスを加えた「溶接ソリューション」を提供する企業として、引き続き開発に注力しています。

溶接材料では、造船や橋梁等で使用される防錆塗装鋼板の水平すみ肉溶接における気孔欠陥の大幅な抑制と、深溶け込み特性を特長とする2電極の「ハイブリッドタンデムマグ溶接法」を開発しました。先行極では、専用のソリッドワイヤ「FAMILIARC™ MG-50HM」の埋もれアークにより、深溶け込みと大電流炭酸ガス溶接での低スパッタを両立します。後行極では、専用のスラグ系FCWである「FAMILIARC™ MX-50HM」により、形状良好なビードを形成します。従来はSAW法が適用されていた下向き突合せ溶接でも、本施工法の深溶け込み特性を活かした高速溶接により、溶接ひずみの低減が可能になります。

溶接システムでは、制御時間、フィードバック周期に優れたハイエンドアーク溶接電源「SENSARC™ RA500」を開発し、販売開始しました。本電源では、新たなパルス制御法を採用し、小電流から500A程度の大電流まで安定したアークを提供することにより、溶接の「高品質化」・「高能率化」・「環境負荷低減」に貢献します。また、今後、当社の高能率溶接法である「大電流MAGプロセス」や「タンデムアークプロセス」なども順次搭載してまいります。インターフェイス機能も充実させ、当社多関節型ロボットARCMAN™（CBコントローラ）との接続だけでなく、可搬型溶接ロボット「石松」や各種自動溶接装置との接続が可能です。

また、建築鉄骨や建設機械、橋梁、造船など中厚板向けロボットシステムの安定した溶接を支援するためのパッケージソフト「AP-SUPPORT™」に、生産データや溶接データをレポート化、グラフ表示する機能に加えて、溶接ロボットシステムに設置したカメラで、ロボットのトーチ先端位置を追従しながら常時撮影し、生産データと映像を連携する機能を開発しました。安定生産支援ソフト「AP-SUPPORT™」によって溶接施工記録など生産情報を見える化し、チョコ停や溶接不良の原因分析を支援することで溶接ロボットシステムの更なる生産性向上に貢献します。

また、新型ハイエンド溶接電源SENSARC™ RA500と、専用ワイヤFAMILIARC™ MG-56R(A)とを組み合わせることで、更なるスパッタ低減と施工能率向上を実現するNEW REGARC™を開発しました。REGARC™法とは、溶接電源の波形制御と専用ワイヤにより、炭酸ガスアーク溶接においても低スパッタ、低ヒュームを実現する当社独自の溶接プロセスです。今後、当社の多関節型ロボットARCMAN™や小型可搬型溶接ロボット「石松」に順次搭載し、お客様の製造現場での、更なる施工能率の向上に努めてまいります。

なお、当連結会計年度における研究開発費は、31億円であります。

## [機械]

機械では、環境、省エネ（CO<sub>2</sub>削減）をキーワードに、オンリーワン・ナンバーワン技術や商品を創出することで独自性を徹底追求するとともに、マーケット及び生産の両面から更なるグローバル化を推進し、世界トップレベルの「ものづくり」の実現を目指しています。

産業機械関連分野では、当社社員が2000年からアメリカ機械学会（The American Society of Mechanical Engineers（以下、ASME））のボイラー及び圧力容器コード委員会のメンバーとして、特に高圧技術におけるASMEボイラー及び圧力容器コードの開発と規格の改良に取り組み、主に海外での石油・エンジニアリングメーカー向け高圧圧力容器の製造に活かされております。このたび、これまでの長年の圧力容器での開発・製造及びASMEでの活動において多大なる貢献が評価され、ASMEより圧力容器分野での規格化に貢献した人に贈られる「ASME J. Hall Taylor Medal」及び、圧力容器に関する優秀な技術論文での「PVPD Conference Award」を受賞いたしました。

なお、当連結会計年度における研究開発費は、36億円であります。

ASME (The American Society of Mechanical Engineers、アメリカ機械学会)とは機械工学を中心とした分野の規格化や標準化、工場認定などの活動を推進するアメリカの民間団体です。1914年に動力用ボイラーの規格をつくり、現在ではボイラーをはじめ圧力容器や原子力発電所用機器などの規格を発行し、それが世界標準になっております。

#### [エンジニアリング]

エンジニアリングでは、循環型社会、脱炭素社会の実現に向け、将来の成長が見込まれる分野における独自プロセス・技術の更なる差別化、競争力強化に向けた開発を推進しております。

還元鉄関連分野では、天然ガスを還元剤とした製鉄法 (MIDREX®プロセス) の競争力維持・強化に向けた開発を継続しております。

水処理関連分野では、下水汚泥燃料化をはじめとするバイオマス・下水汚泥のエネルギー化技術の多様化を推進しております。

廃棄物処理関連分野では、CO<sub>2</sub>回収・有効利用技術として焼却飛灰炭酸化技術の実証試験を完遂するとともに、廃プラスチックリサイクル技術の開発を開始しております。

水素事業においては、グリーン水素需要の高まりを見据え、水電解式水素発生装置の大型化等の開発を加速しております。

なお、当連結会計年度における研究開発費は、23億円であります。

#### [建設機械]

建設機械では、主力製品である油圧ショベル、クローラークレーンなどの安全性向上、省エネ性向上、排ガス対応・騒音低減などの環境対応に加え、建設リサイクル機械・金属リサイクル機械の開発に取り組んでおります。クラウドやAI、IoT等の先進テクノロジーの活用により「建設現場のテレワーク化」を実現し、深刻化する建設技能者の不足に対する多様な人材活用、現場生産性の向上、現場無人化による本質的な安全確保などを目指しています。

ショベルでは、コベルコ建機(株)(以下、コベルコ建機)が目指す“K-DIVE CONCEPT”「働く人を中心とした建設現場のテレワークシステム」(以下、K-DIVE)を推進するため(株)センシンロボティクス(以下、センシンロボティクス)と遠隔操作における現場見える化の開発に向けて協業することにしました。

コベルコ建機は「誰でも働ける現場へKOBELCO IoT」をテーマにICTロードマップを策定、その実現に向けて中長期的な研究・開発を進めています。現在開発を進めている遠隔操作システム、K-DIVEはそのひとつの柱であり、クラウドマッチングシステムと建設機械の遠隔操作を融合させることで特定の人・場所・時間などの制約を受けずに建設現場での施工が可能となる「建設現場のテレワーク化」を目指しています。この実現により深刻化する建設技能者の不足に対する多様な人材活用、現場生産性の向上、現場無人化による本質的な安全確保等が可能になると考えています。

今回の協業ではセンシンロボティクスの得意とするドローンやLiDAR 1を活用した各種データの収集、3D点群マップを基にした測量結果や水流シミュレーションの3D図面への反映による情報可視化、それらのコックピットへのリアルタイム伝送等のシステム構築と実装に向けた開発を共同で進めます。これらがK-DIVEに実装されることで稼働現場の様々な情報、例えば機械周辺の状況や埋設物の有無、土の形状や体積等を可視化し、オペレータが効率的かつ安全・安心して働ける遠隔施工現場が実現するとともに現場状況の確認や作業指示等に利用することで現場関係者のコミュニケーションが飛躍的に高まるものと考えています。

また、同じくK-DIVEの技術確立のため、コベルコ建機と北海道総合通信網(株)(以下、H0Tnet)は建設機械の超長距離及び多接続切り替え遠隔操作に関する実証実験を実施しました。今回の実証実験は、2020年9月に実施した札幌・帯広間での総距離約300kmの遠隔操作実証実験に続くもので、札幌市内に建機の操縦席、コックピットを設置し、コックピットとの総距離300kmとなる北海道帯広市とコックピットとの総距離1,800kmとなる広島市のコベルコ建機五日市工場内にある2台の建設機械をコックピットで切り替えながら遠隔操作しました。H0Tnetは通信事業者としてのノウハウや強みを活かし、K-DIVEに必要な不可欠なネットワーク構築と自社データセンター及びクラウドサービスの連携実現に協力しました。実証実験では約1,800kmの遠隔地でも実際に機械に搭乗して操作した場合とほぼ同等の品質(通信遅延、作業効率等)で遠隔操作が可能であることに加え、オペレータが異なる場所にある複数の機械を切り替えながら効率的に作業できることを確認し、2022年以降の段階的な実用化に向けた大きな成果となりました。

また、同じくK-DIVEの推進のため、コベルコ建機と日本電気(株)(以下、NEC)は建設機械の遠隔操作の普及に向けた技術開発協定を締結しました。NECは建設機械の操縦者が長時間にわたって安定した遠隔操作を行うことができる重機遠隔操縦サービス 2を提供しています。本サービスは、適応遠隔制御技術 3によって建設機械の遠隔操作に最も重要となる無線環境下での安定的な映像配信とスムーズな遠隔操作を可能にします。両社は本協定に基づく取組みの第一弾として、コベルコ建機五日市工場(広島)に設置したK-DIVEのコックピットとNEC我孫子事業場(千葉)の実証フィールドにある油圧ショベルを、NECの重機遠隔操縦サービスを用いて接続し、安定した映像配信とスムーズな作業操作が可能か検証する実証実験を実施しました。結果として、両社のシステムを連携した場合で

も、お互いのシステムの性能（通信状況、作業性等）を損なうことなく遠隔操作が可能であることを実証できたとともに、より多くのお客様が遠隔操作可能な環境の提供に向けて大きく前進しました。

また、同じくICTロードマップの実現に向けて建設機械の自動運転技術の確立を目指しています。その取り組みとして、この度、コベルコ建機と(株)安藤・間（以下、安藤ハザマ）は、工事現場における実作業環境において油圧ショベルの自動運転に関する実証実験を実施しました。具体的には、2021年12月、安藤ハザマが施工中の工事現場の実作業環境において油圧ショベルの自動運転の実証実験を行いました。今回の実証実験は、2019年より両社が共同で実施している建設機械の自動運転技術の確立に向けた取り組みをより高度化したもので、実作業現場で求められる様々な制約条件である、ダンプトラックへの横方向からの積み込み、土砂をこぼさないような滑らかな動作、周辺物との接触回避に適応させました。

また、ペイロード機能 4 を搭載することにより、積み込んだ積算重量が目標値となるまで自動運転が継続され、掘削毎に変化する掘削重量を把握しながら最適な積み込み作業が可能となっています。安全面では、油圧ショベルの稼働範囲に近づく物体を監視支援する装置を現場に設置し、その有効性検証も同時に行いました。AIにより侵入物体や人を検知・認識、距離測定することで、その情報から危険度に応じた各種警報を自動的に発報し、安全性の向上と常に人間が目で見えて判断する監視作業の負担軽減につながります。

今回の実証実験により、実作業環境においても自動運転に必要とされる基本的な機能や安全確保の仕組みが問題なく動作することを確認できたことで、建設現場での生産性向上や安全確保に向けた自動運転の実用化に大きく近づきました。

クレーンでは、クローラクレーンとして求められる基本性能の進化、安全性の向上、快適な作業環境等を追求したモデルチェンジ機「Mastertech7200G NE0」を2021年10月1日より販売開始しました。本機では、新規開発したつり荷水平移動アシスト機能（ブームの動きに合わせてフック高さを自動で調整、つり荷の水平移動をアシストする）、タワー自立アシスト機能（格納状態からタワー自立までの作業及びタワー自立から格納までの作業を1レバーで可能とする）、アクセルコントロール機能（アクセルを絞った状態では操作レバーを大きく動かしてもウィンチドラムは動かず、アクセルの開放状態によって自動変速する）、傾斜ジブキャッチ機能（従来、タワー角度90度にて行っていたジブの張出・格納作業を80度の状態で安全に作業可能とする）を搭載しました。

なお、当連結会計年度における研究開発費は、84億円であります。

- 1 LiDARとは「Light Detection and Ranging」の略称でレーザー光により対象物までの距離や性質を計測・特定などを行う光センサー技術です。
- 2 重機遠隔操縦サービスとは建設現場にWi-Fiやローカル5Gなどの無線ネットワークを構築し、現場のカメラ映像を遠隔地にいる操縦者がリアルタイムに確認しながら重機を操縦できるようにするものです。
- 3 適応遠隔制御技術とは通信の実効伝送量を予測し、伝送量に見合う安定した映像配信と制御が可能な技術です。本技術の活用により、映像配信の遅延を予測して安定した映像を伝送するとともに、建機操作コマンドの到達遅延も予測し、操作の行き過ぎの発生を抑制することができます。
- 4 ペイロード機能とはバケットで掘削した土砂の重量を自動的に計量・積算する機能で、自動運転時の目標値設定に活用することで、より最適な作業が可能となります。

#### [その他]

(株)コベルコ科研では、エネルギー、自動車、エレクトロニクス、土木・建築、環境など広範囲にわたる分析・試験技術を蓄積するとともに、高度で先端的な評価・解析技術の開発を進めています。

受託試験研究事業では、成長市場分野への事業拡大を目指し、特に脱炭素化やDXに関連した技術開発に注力しています。脱炭素関連では、電気自動車、燃料電池、二次電池、水素関連の評価・解析技術の開発、DX関連では計算科学と実際の試験データとを組み合わせた技術サービスの開発に取り組んでおります。

特殊溶解材料事業においては、ディスプレイ向け及び半導体デバイス向けの高移動度酸化物ターゲット材の開発に取り組んでおります。また、半導体検査・測定装置事業では、装置の更なる高精度化・高機能化に取り組んでおります。

なお、当連結会計年度における研究開発費は、9億円であります。

### 第3【設備の状況】

#### 1【設備投資等の概要】

当社グループ（当社及び連結子会社）は、事業競争力強化のための戦略投資、安定生産及び環境対策に不可欠な投資等を厳選して実施しております。当連結会計年度の工事（検収）総額は1,081億円であり、セグメント毎の状況は次のとおりであります。

なお、経常的な設備更新のための除却等を除き、重要な設備の除却等はありません。

セグメントの名称	設備投資金額（百万円）	前期比（％）
鉄鋼アルミ	27,184	60.8
素形材	8,281	41.9
溶接	1,375	36.2
機械	4,032	3.5
エンジニアリング	1,456	12.9
建設機械	9,800	6.2
電力	52,955	34.8
報告セグメント計	105,086	42.6
その他	548	35.1
消去又は全社	2,504	129.1
合計	108,139	41.6

#### 2【主要な設備の状況】

当社グループ（当社及び連結子会社）における主要な設備は次のとおりであります。

##### (1) 提出会社

事業所名 （所在地）	セグメントの 名称	設備の内容	帳簿価額（百万円）					従業員数 （人）
			建物及び 構築物	機械装置 及び運搬具	土地	その他	計	
本社等 （神戸市中央区等）	消去又は全社 他	その他設備	8,372	1,832	(8,758m <sup>2</sup> ) 681,732m <sup>2</sup> 23,540	1,885	35,630	2,250 [326]
加古川製鉄所 （兵庫県加古川市）	鉄鋼アルミ	条鋼・鋼板等 生産設備	73,865	226,391	(98,009m <sup>2</sup> ) 5,036,522m <sup>2</sup> 18,495	11,085	329,838	2,928 [164]
神戸線条工場 （神戸市灘区）	鉄鋼アルミ、 電力	条鋼等 生産設備	16,502	24,624	(1,064m <sup>2</sup> ) 1,203,024m <sup>2</sup> 11,302	1,762	54,191	695 [61]
真岡製造所 （栃木県真岡市）	鉄鋼アルミ、 電力	アルミ圧延品 等生産設備	15,279	19,125	(26,948m <sup>2</sup> ) 477,423m <sup>2</sup> 3,930	6,015	44,351	978 [52]
長府製造所 （山口県下関市）	素形材	アルミ押出・ 銅圧延品等生 産設備	6,075	7,191	431,010m <sup>2</sup> 834	3,158	17,260	795 [84]
大安製造所 （三重県いなべ市）	素形材	アルミ鋳鍛造 品等生産設備	2,178	1,801	(11,026m <sup>2</sup> ) 260,614m <sup>2</sup> 3,227	1,035	8,244	535 [83]
高砂製作所 （兵庫県高砂市）	素形材、機械	鉄鋼加工製 品、産業機械 等生産設備	19,656	10,777	(1,789m <sup>2</sup> ) 1,445,815m <sup>2</sup> 1,884	4,858	37,177	2,280 [414]
茨木工場等 （大阪府茨木市、神奈川 県藤沢市、広島県東広島市、 京都府福知山市）	溶接	溶接材料等 生産設備	3,450	4,446	(12m <sup>2</sup> ) 390,237m <sup>2</sup> 2,056	704	10,658	835 [109]

(2) 国内子会社

会社名	事業所名 (所在地)	セグメント の名称	設備の内容	帳簿価額 (百万円)					従業員数 (人)
				建物及び 構築物	機械装置 及び運搬具	土地	その他	計	
コベルコ建機(株)	広島本社・ 本社事業所 (広島市佐伯区)	建設機械	建設機械 製造設備	6,547	4,614	325,048㎡ 10,055	1,248	22,465	1,122 [317]
コベルコ建機日本 (株)	本社等 (千葉県市川市)	建設機械	賃貸用建設 機械等	2,639	15,177	41,144㎡ 940	191	18,948	837 [71]
(株)コベルコパワー 神戸	神鋼神戸発電所 (神戸市灘区)	電力	電力 供給設備	27,316	14,413	- ㎡ -	96	41,826	113 [25]
(株)コベルコパワー 真岡	神鋼真岡発電所 (栃木県真岡市)	電力	電力 供給設備	14,278	52,876	70,015㎡ 1,688	59	68,901	49 [20]
(株)コベルコパワー 神戸第二	神鋼神戸発電所 (神戸市灘区)	電力	電力 供給設備	36,003	88,353	- ㎡ -	62,870	187,227	81 [10]

(3) 在外子会社

会社名	事業所名 (所在地)	セグメント の名称	設備の内容	帳簿価額 (百万円)					従業員数 (人)
				建物及び 構築物	機械装置 及び運搬具	土地	その他	計	
Kobe Aluminum Automotive Products, LLC	本社・工場 (アメリカケンタッ キー州)	素形材	アルミ鍛造 品等生産設 備	4,383	8,211	250,403㎡ 207	484	13,287	815 [23]

- (注) 1. 帳簿価額「その他」は、工具、器具及び備品、建設仮勘定であります。  
 2. 本社等は、提出会社の神戸本社、東京本社、大阪支社、名古屋支社、エンジニアリング事業部門の一部、電力事業部門の一部、研究所、国内支店等であります。  
 3. 土地及び建物の一部を賃借しており、年間賃借料は5,582百万円であります。賃借している土地の面積については( )で外書しております。  
 4. 貸与中の設備は土地5,476百万円(230,294㎡)、建物784百万円であります。  
 5. 従業員数は就業人員数であり、臨時従業員数は[ ]内に外数で記載しております。

3【設備の新設、除却等の計画】

関西電力(株)と電力供給に関する契約を締結しており、それに伴い、次のとおり設備の新設を計画しております。  
 なお、経常的な設備更新のための除却等を除き、重要な設備の除却等の計画はありません。

会社名 事業所名	セグメント の名称	設備の内容	出力	工期	
				着工 (年月)	完成 (年月)
(株)コベルコパワー 神戸第二 神戸市灘区	電力	電力供給設備	65万kW	2015.3	2023.2

(注) 今後の所要資金の調達方法は、自己資金、借入金等を予定しております。



## 第4【提出会社の状況】

### 1【株式等の状況】

#### (1)【株式の総数等】

##### 【株式の総数】

種類	発行可能株式総数(株)
普通株式	600,000,000
計	600,000,000

##### 【発行済株式】

種類	事業年度末現在 発行数(株) (2022年3月31日現在)	提出日現在 発行数(株) (2022年6月22日現在)	上場金融商品取引所名 又は登録認可金融商品 取引業協会名	内容
普通株式	396,345,963	396,345,963	東京証券取引所 市場第一部(事業年度末現在) プライム市場(提出日現在)  名古屋証券取引所 市場第一部(事業年度末現在) プレミア市場(提出日現在)	単元株式数は100株 あります。
計	396,345,963	396,345,963	-	-

(注) 2021年8月5日開催の取締役会決議により、2021年11月1日付で(株)神鋼環境ソリューションを株式交換完全子会社とする株式交換を行い、当社普通株式を発行いたしました。これにより、同日付で発行済株式総数は31,981,753株増加し、396,345,963株となっております。

#### (2)【新株予約権等の状況】

##### 【ストックオプション制度の内容】

該当事項はありません。

##### 【ライツプランの内容】

該当事項はありません。

##### 【その他の新株予約権等の状況】

該当事項はありません。

#### (3)【行使価額修正条項付新株予約権付社債券等の行使状況等】

該当事項はありません。

#### (4)【発行済株式総数、資本金等の推移】

年月日	発行済株式 総数増減数 (株)	発行済株式 総数残高 (株)	資本金 増減額 (百万円)	資本金 残高 (百万円)	資本準備金 増減額 (百万円)	資本準備金 残高 (百万円)
2021年11月1日 (注)	31,981,753	396,345,963	-	250,930	21,907	122,697

(注) 2021年8月5日開催の取締役会決議により、2021年11月1日付で(株)神鋼環境ソリューションを株式交換完全子会社とする株式交換を行い、当社普通株式を発行いたしました。これにより、同日付で発行済株式総数は31,981,753株増加し、396,345,963株となっております。また資本準備金は、21,907百万円増加し、122,697百万円となっております。

## (5)【所有者別状況】

2022年3月31日現在

区分	株式の状況(1単元の株式数100株)								単元未満株式の状況(株)
	政府及び地方公共団体	金融機関	金融商品取引業者	その他の法人	外国法人等		個人その他	計	
					個人以外	個人			
株主数(人)	1	54	62	1,221	341	230	132,984	134,893	-
所有株式数(単元)	2	1,098,419	108,041	530,857	895,576	1,331	1,318,874	3,953,100	1,035,963
所有株式数の割合(%)	0.00	27.79	2.73	13.43	22.66	0.03	33.36	100.00	-

(注) 1. 自己株式258,259株は、「個人その他」に2,582単元、「単元未満株式の状況」に59株含まれております。

なお、自己株式数258,259株は株主名簿記載上の株式数であり、2022年3月31日現在の実質的な所有株式数は258,159株であります。

2. 「その他の法人」及び「単元未満株式の状況」の欄には、証券保管振替機構名義の株式が、それぞれ100単元及び67株含まれております。

## (6)【大株主の状況】

2022年3月31日現在

氏名又は名称	住所	所有株式数(千株)	発行済株式(自己株式を除く。)の総数に対する所有株式数の割合(%)
日本マスタートラスト信託銀行(株)(信託口)	東京都港区浜松町2-11-3	56,035	14.15
(株)日本カストディ銀行(信託口)	東京都中央区晴海1-8-12	15,372	3.88
日本製鉄(株)	東京都千代田区丸の内2-6-1	10,735	2.71
日本生命保険(相)	東京都千代田区丸の内1-6-6	7,471	1.89
HAYAT (常任代理人 (株)三菱UFJ銀行)	サウジアラビア・リヤド (東京都千代田区丸の内2-7-1)	7,373	1.86
J.P. MORGAN SECURITIES PLC FOR AND ON BEHALF OF ITS CLIENTS JPMSP RE CLIENT ASSETS-SETT ACCT (常任代理人 シティバンク、エヌ・エイ東京支店)	英国・ロンドン (東京都新宿区新宿6-27-30)	5,454	1.38
DFA INTL SMALL CAP VALUE PORTFOLIO (常任代理人 シティバンク、エヌ・エイ東京支店)	米国・オースティン (東京都新宿区新宿6-27-30)	5,156	1.30
STATE STREET BANK WEST CLIENT - TREATY 505234 (常任代理人 (株)みずほ銀行決済営業部)	米国・クインシー (東京都港区港南2-15-1)	4,918	1.24
神戸製鋼所従業員持株会	神戸市中央区脇浜海岸通2-2-4	4,473	1.13
(株)シマブンコーポレーション	神戸市区岩屋中町4-2-7	4,420	1.12
計	-	121,406	30.65

(注) 1. 日本マスタートラスト信託銀行(株)(信託口)及び(株)日本カストディ銀行(信託口)の所有株式は、信託業務に係るものであります。

2. 野村證券(株)他1名の連名により、2021年11月19日付で大量保有報告書に係る変更報告書が関東財務局長に提出されておりますが(報告義務発生日 2021年11月15日)、当社として2022年3月31日現在における実質所有株式数の確認ができておりません。なお、当該報告書の内容は以下のとおりであります。

氏名又は名称	所有株式数 (千株)	株券等保有割合 (%)
野村證券(株)	3,457	0.87
野村アセットマネジメント(株)	15,730	3.97
計	19,187	4.84

3. 三井住友トラスト・アセットマネジメント(株)他1名の連名により、2022年1月7日付で大量保有報告書が関東財務局長に提出されておりますが(報告義務発生日 2021年12月31日)、当社として2022年3月31日現在における実質所有株式数の確認ができておりません。なお、当該報告書の内容は以下のとおりであります。

氏名又は名称	所有株式数 (千株)	株券等保有割合 (%)
三井住友トラスト・アセットマネジメント(株)	13,248	3.34
日興アセットマネジメント(株)	6,617	1.67
計	19,865	5.01

4. (株)みずほ銀行他3名の連名により、2022年1月21日付で大量保有報告書に係る変更報告書が関東財務局長に提出されておりますが(報告義務発生日 2022年1月14日)、当社として2022年3月31日現在における実質所有株式数の確認ができておりません。なお、当該報告書の内容は以下のとおりであります。

氏名又は名称	所有株式数 (千株)	株券等保有割合 (%)
(株)みずほ銀行	3,233	0.82
みずほ証券(株)	444	0.11
みずほ信託銀行(株)	1,895	0.48
アセットマネジメントOne(株)	11,563	2.92
計	17,136	4.32

## (7)【議決権の状況】

## 【発行済株式】

2022年3月31日現在

区分	株式数(株)	議決権の数(個)	内容
無議決権株式	-	-	-
議決権制限株式(自己株式等)	-	-	-
議決権制限株式(その他)	-	-	-
完全議決権株式(自己株式等)	普通株式 3,427,200	-	-
完全議決権株式(その他)	普通株式 391,882,800	3,918,828	-
単元未満株式	普通株式 1,035,963	-	1単元(100株)未満の株式
発行済株式総数	396,345,963	-	-
総株主の議決権	-	3,918,828	-

- (注) 1. 「完全議決権株式(その他)」欄には証券保管振替機構名義の株式が10,000株、「株式給付信託(BBT)」制度に関する(株)日本カストディ銀行(信託E口)が所有する当社株式が746,300株、及び株主名簿上は当社名義となっておりますが実質的に所有していない株式が100株含まれております。また、「議決権の数」欄に、証券保管振替機構名義の完全議決権株式に係る議決権の数が100個、「株式給付信託(BBT)」制度に関する(株)日本カストディ銀行(信託E口)が所有する当社株式に係る議決権の数が7,463個、及び株主名簿上は当社名義となっておりますが実質的に所有していない株式に係る議決権の数が1個含まれております。なお、「株式給付信託(BBT)」制度に関する(株)日本カストディ銀行(信託E口)が所有する当社株式に係る議決権の数7,463個は、議決権不行使となっております。
2. 2021年8月5日開催の取締役会決議により、2021年11月1日付で(株)神鋼環境ソリューションを株式交換完全子会社とする株式交換を行い、当社普通株式を発行いたしました。これにより、同日付で発行済株式総数は31,981,753株増加し、396,345,963株となっております。

## 【自己株式等】

2022年3月31日現在

所有者の氏名又は名称	所有者の住所	自己名義所有株式数(株)	他人名義所有株式数(株)	所有株式数の合計(株)	発行済株式総数に対する所有株式数の割合(%)
当社	神戸市中央区 脇浜海岸通2-2-4	258,100	-	258,100	0.07
神鋼商事(株)	大阪市中央区 北浜2-6-18	2,367,200	-	2,367,200	0.60
浅井産業(株)	東京都港区 芝浦4-2-8	730,700	-	730,700	0.18
三和鐵鋼(株)	愛知県海部郡 飛島村金岡7	41,400	-	41,400	0.01
(株)セラテクノ	兵庫県明石市貴崎 5-11-70	29,800	-	29,800	0.01
計	-	3,427,200	-	3,427,200	0.87

- (注) 1. 株主名簿上は当社名義となっておりますが、実質的に所有していない株式が100株あります。なお、当該株式数は「発行済株式」の「完全議決権株式(その他)」の中に含まれております。
2. 「株式給付信託(BBT)」制度に関する(株)日本カストディ銀行(信託E口)が所有する当社株式746,300株は、上記自己株式に含まれておりません。

## 2【自己株式の取得等の状況】

【株式の種類等】 会社法第155条第7号による普通株式の取得

### (1)【株主総会決議による取得の状況】

該当事項はありません。

### (2)【取締役会決議による取得の状況】

該当事項はありません。

### (3)【株主総会決議又は取締役会決議に基づかないものの内容】

会社法第155条第7号による普通株式の取得

区分	株式数(株)	価額の総額(円)
当事業年度における取得自己株式	8,930	5,903,515
当期間における取得自己株式	884	523,413

(注) 当期間における取得自己株式には、2022年6月1日から有価証券報告書提出日までの単元未満株式の買取請求により取得した株式数は含めておりません。

### (4)【取得自己株式の処理状況及び保有状況】

区分	当事業年度		当期間	
	株式数(株)	処分価額の総額(円)	株式数(株)	処分価額の総額(円)
引き受ける者の募集を行った取得自己株式	-	-	-	-
消却の処分を行った取得自己株式	-	-	-	-
合併、株式交換、株式交付、会社分割に係る移転を行った取得自己株式	-	-	-	-
その他 (単元未満株式の買増請求による売渡し)	642	1,573,465	97	234,904
保有自己株式数	258,159	-	258,946	-

(注) 1. 当期間における「その他(単元未満株式の買増請求による売渡し)」には、2022年6月1日から有価証券報告書提出日までの単元未満株式の買増請求により売渡した株式数は含めておりません。

2. 当期間における「保有自己株式数」には、2022年6月1日から有価証券報告書提出日までの単元未満株式の買取請求により取得した株式数及び単元未満株式の買増請求により売渡した株式数は含めておりません。

### 3【配当政策】

当社は、株主の皆様に対する利益還元を経営の重要課題のひとつとして位置づけ、中長期的な視野に立った事業展開を推進することにより、グループ全体での企業価値向上に努めております。

成果の配分につきましては、当社の財政状態、業績の動向、先行きの資金需要等を総合的に考慮することとし、配当につきましては、継続的かつ安定的に実施していくことを基本としつつ、各期の業績及び配当性向等を勘案して決定してまいります。

内部留保資金につきましては、将来の成長のために必要な投資等に充てることを通じて、収益力の向上に努めるとともに、財務体質の改善・強化を進めてまいります。

また、業績に応じた利益配分を考慮する上で、基準とする配当性向につきましては、当面の間、親会社株主に帰属する当期純利益の15%から25%程度を目安といたします。

剰余金の配当につきましては、会社法第459条第1項及び第460条第1項に基づき、取締役会の決議によって定める旨を定款に定めております。

これに基づき、定款に定める基準日である中間期末及び期末に、年2回の配当を取締役会決議により実施することを基本としております。それ以外を基準日とする配当を行う場合には、別途取締役会にて基準日を設定したうえでいたします。

以上を踏まえ、当事業年度の期末配当につきましては、1株につき30円といたしました。これにより当事業年度の配当は、先にお支払いいたしました中間配当と合わせて、1株につき年40円となります。

決議年月日	配当金の総額 (百万円)	1株当たりの配当額 (円)
2021年11月5日 取締役会	3,641	10.00
2022年5月18日 取締役会	11,882	30.00

#### 4【コーポレート・ガバナンスの状況等】

##### (1)【コーポレート・ガバナンスの概要】

コーポレート・ガバナンスに関する基本的な考え方

<コーポレート・ガバナンスに対する基本的な姿勢>

当社グループは、企業価値とは、業績、技術力のみならず事業活動を行う上での株主様・投資家様、お客様、お取引先様、グループ社員、地域社会の皆様等あらゆるステークホルダーの皆様に対する社会的責任への姿勢を含むものであると認識しており、これら全ての向上に真摯に取り組むことが、企業価値の向上につながると考えています。

したがって、コーポレートガバナンスとは、単に組織の形にとどまらず、こうした全ての取組みを実現するための枠組みであると考えており、枠組みの構築にあたっては、適切なリスクテイクによる企業価値向上に資する体制の整備、ステークホルダーとの協働、資本市場との適切な対話、株主の権利・平等性の確保、透明性の確保といったことが重要と認識しています。

こうした考えのもと、当社グループは、「グループ企業理念」をあらゆる事業活動の基盤として、サステナビリティ経営を推進することにより、中長期的な企業価値の向上を目指してまいります。

企業統治の体制の概要及び当該体制を採用する理由

##### ( ) 現在の体制を選択している理由

需要分野、事業環境、商流、規模などが異なる広範囲なセグメントのシナジー効果を発揮させることが当社の企業価値の源泉であり、持続的成長の礎となる技術開発やイノベーションの追求は、現場と一体となった議論無くしては達成できないと当社は考えております。

さらに、多岐にわたる事業に対するリスク管理や経営資源の分配などにつき、活発な議論や適切な意思決定を行うと同時に、機動的な業務執行の監督を取締役会が行うことが必要であり、そのためには、監督と執行を完全には分離せず、業務執行側に対する正しい理解を持ったメンバーが取締役に参画することが望ましいと考えております。

こうした考えのもと、機関設計として、監督と執行を完全には分離しない一方、当社の幅広い事業に対する充実した監査の実施、監督機能の維持・強化、経営に関する意思決定の迅速化を図るため、監査を担当する者が取締役会において議決権を有する監査等委員会設置会社を選択しております。

その上で、モニタリングの実効性の向上のため、取締役会に対し、コンプライアンス、指名・報酬、品質マネジメント、コーポレートガバナンスに関する的確な提言を行う機能を担う諮問委員会を設置しております。また、業務執行の実効性向上のため、社長以下執行役員が重要事項を審議する場として経営審議会を置くほか、サステナビリティ推進や事業ポートフォリオ管理など全社横断的な重要事項を統括・推進するため、経営審議会の補佐機関として各種委員会を設置し、取締役会がこれらをモニタリングする体制としております。

##### ( ) 取締役（監査等委員である取締役を除く。）の構成

当社の取締役（監査等委員である取締役を除く。）は、定款上の員数である10名以内とし、取締役会における実質的な議論の確保、監督機能の向上と多様性に配慮した構成となるよう以下を実施しております。

	実施項目	取組内容	目的
取締役会	取締役員数（監査等委員である取締役を含む。）	13名 うち、監査等委員である取締役5名	取締役会における実質的な議論の確保、監督機能の向上と多様性の両立
	社外取締役員数	6名（46.2%） うち、監査等委員である取締役3名	社外の公正中立な視点や少数株主等ステークホルダーの視点の反映
	独立社外取締役比率	3分の1以上	取締役会の公正性と透明性の向上及び企業としての成長戦略議論の更なる活性化
	取締役会議長	原則、独立社外取締役から選定	
	取締役の構成	業務執行取締役は社長のほか、全社として重点を置く特定機能を総括する取締役を配置 非業務執行取締役が8名（監査等委員である取締役5名、社外取締役3名）で過半数	取締役会のモニタリング機能強化

現在の取締役会の体制は以下のとおりであり、取締役会の議長は、独立社外取締役の馬場 宏之です。  
( \* は非業務執行取締役 )

代表取締役社長 山口 貢  
代表取締役副社長執行役員 奥石 房樹  
代表取締役副社長執行役員 柴田 耕一郎  
取締役執行役員 勝川 四志彦  
取締役執行役員 永良 哉  
社外取締役 馬場 宏之 (議長) \*  
社外取締役 伊藤 ゆみ子 \*  
社外取締役 北川 慎介 \*  
取締役 (監査等委員) 石川 裕士 \*  
取締役 (監査等委員) 対馬 靖 \*  
社外取締役 (監査等委員) 河野 雅明 \*  
社外取締役 (監査等委員) 三浦 州夫 \*  
社外取締役 (監査等委員) 関口 暢子 \*

当社グループの中長期的な重要課題 (マテリアリティ) の解決と2021年5月に策定・公表した「KOBELCOグループ中期経営計画 (2021~2023年度)」の遂行に向けて、取締役会としての機能向上のために、上記各取締役に特に発揮を期待する知識・経験・スキルを、スキルマトリックスとして整理し、株主総会参考書類、統合報告書等で開示します。

また、当社は、取締役会の実効性について、事業年度毎に、各取締役に對するアンケート及びアンケート結果に対するコーポレートガバナンス委員会による一次評価を経た上で、取締役会で議論・評価を行い、課題を抽出、取締役会の運営方法の改善を実施します。取締役会の実効性の評価結果については、当社ホームページにてその概要を公開しております。

( ) 監査等委員である取締役、監査等委員会の体制

監査等委員会設置会社である当社は、会社法上の監査等委員会に関する規定 (非業務執行取締役3名以上、うち過半数を社外取締役とする) に対し、透明性・公正性が担保され、広範囲な事業セグメントにわたる取締役の職務執行に対し十分な監査機能が果たされるよう、監査等委員会を社内委員2名、社外委員3名の5名で構成することを基本としております。なお、監査等委員会委員長は社外委員から選出しております。

	実施項目	取組内容	目的
監査等委員会	監査等委員の員数	5名 (うち社外監査等委員3名)	透明性・公正性の担保、監査機能の強化
	監査等委員の構成	社外監査等委員を法曹界、金融界、産業界出身など多様な領域から招聘	
	監査等委員会委員長	原則、社外監査等委員から選定	
	常勤監査等委員	2名設置	監査環境の整備、社内の情報の収集、内部統制システムの整備状況の日常的な監査による監査等委員会の職務執行の円滑化

現在の監査等委員会の体制は次のとおりであり、その委員長は、独立社外取締役の河野 雅明です。

取締役 (監査等委員・常勤) 石川 裕士  
取締役 (監査等委員・常勤) 対馬 靖  
社外取締役 (監査等委員) 河野 雅明 (委員長)  
社外取締役 (監査等委員) 三浦 州夫  
社外取締役 (監査等委員) 関口 暢子

また、監査等委員である取締役に、常に財務及び会計に関する相当程度の知見を有するものを配し、監査の実効性向上に配慮しております。現在、監査等委員である取締役のうち、社外取締役河野 雅明氏及び社外取締役関口 暢子氏は、財務及び会計に関する相当程度の知見を有しております。

なお、監査等委員会の職務を補助するため監査等委員会室として、3名のスタッフを配置しております。



( ) 取締役会と執行機能

取締役会は、重要な業務執行その他法定の事項につき審議・決議と業務執行の監督を担います。

ただし、取締役会が迅速な判断を阻害しないよう取締役会での審議基準を定め、一定の範囲で社長以下の業務執行の責任者に権限を委譲しております。

加えて、業務を執行する取締役を補佐する者として執行役員をおき、経営の委任と迅速な経営判断の実施ができる体制としております。

取締役（監査等委員である取締役を除く。）及び執行役員の任期は、変化の激しい経営環境に機敏に対応するため、1年としております。

(v) 指名・報酬委員会の設置

当社は、取締役会の運営の公平性及び透明性をより向上させることを目的として、最高経営責任者の選任を含む取締役・執行役員の候補者の指名、選解任及び役員報酬制度等に関する答申を行う機関として指名・報酬委員会を設置しております。指名・報酬委員会は、取締役会において選定された、社長を含む3名から5名（過半数を独立社外取締役とする。）の委員で構成され、毎事業年度最低1回以上、必要に応じ適宜委員会を開催します。取締役会は、指名・報酬委員会の意見の答申の内容を十分に尊重し、当該答申のなされた事項を決定します。

現在の指名・報酬委員会の体制は以下のとおりであり、その委員長は、独立社外取締役の馬場 宏之です。

社外取締役	馬場 宏之（委員長）
社外取締役（監査等委員）	河野 雅明
代表取締役社長	山口 貢

( ) 独立社外取締役会議の設置

当社は、独立社外取締役の機能を最大限に活用すべく、経営陣の指名や報酬以外の業務執行に関する情報の提供と共有の場として独立社外取締役会議を設置しております。

独立社外取締役会議は独立社外取締役のみで構成され、定例会議を四半期に1度、その他必要に応じ臨時会議を開催します。

独立社外取締役会議には、適宜、業務執行取締役等が出席し、情報提供・意見交換を行います。

( ) 品質マネジメント委員会の設置

当社は、当社グループにおける品質マネジメント強化活動の継続的なモニタリングと提言及び品質事案に対する再発防止策の実効性のモニタリングを行うため、取締役会の諮問機関として品質マネジメント委員会を設置しております。品質マネジメント委員会の委員は、当社の社内役員2名及び取締役会で任命された品質に関する技術的知見又は法律的知見を有する社外の有識者3名の社外委員から構成され、委員長は社外委員間の互選により選出しております。

( ) コンプライアンス委員会の設置

当社は、企業活動における法令・倫理遵守に関する活動に関する事項を審議する取締役会の独立諮問機関として、コンプライアンス委員会を設置しております。

コンプライアンス委員会は、社長、全社コンプライアンス総括役員、全社コンプライアンス担当役員、内部通報システムの受付窓口弁護士（当社とは顧問契約の無い弁護士）、独立社外取締役及び社外有識者などで構成され、その過半数は社外の委員にて構成されるものとします。委員長は社外委員間の互選により選出しております。

コンプライアンス委員会は、コンプライアンス活動の基本方針の策定、コンプライアンス活動の実施状況のモニタリングのほか、必要に応じた措置について取締役会に対し提言や勧告を行います。

コンプライアンス委員会は半期毎に定例会を開催し、必要に応じて臨時会を開催します。

( ) コーポレートガバナンス委員会の設置

当社は、当社グループの持続的成長と企業価値向上に向けたコーポレートガバナンスを実現するため、取締役会の諮問機関として、基本方針の立案をはじめ、コーポレートガバナンスに関する事項を審議するコーポレートガバナンス委員会を設置しております。

コーポレートガバナンス委員会は、社長及び経営企画部を総括する取締役又は執行役員、総務・CSR部を総括する取締役又は執行役員、取締役会にて選定された独立社外取締役複数名で構成し、その過半数を独立社外取締役とします。委員長は委員の互選により独立社外取締役から選出しております。コーポレートガバナンス委員会は、毎事業年度最低1回以上、必要に応じ適宜委員会を開催します。

( ) 業務執行の仕組み

当社の取締役会は、経営の重要な方向性の決定とリスクマネジメントを含むモニタリングに重点を置き、執行役員が業務を執行します。当社の執行役員は、法定の機関ではありませんが、取締役会で選任され、取締役会にて委嘱された業務を執行する重要な役職であると位置付けます。こうした体制のもと、経営に関する重要な事項や取締役会付議事項を審議する場として「経営審議会」（月2回開催）を開催します。経営審議会のメンバーは、社長、業務執行取締役及び経営企画部担当執行役員、社長の指名する執行役員（各事業部門の長）及び関係会社社長、並びに常勤の監査等委員である取締役の常任メンバーに加え、案件毎に指名されるメンバーで構成します。

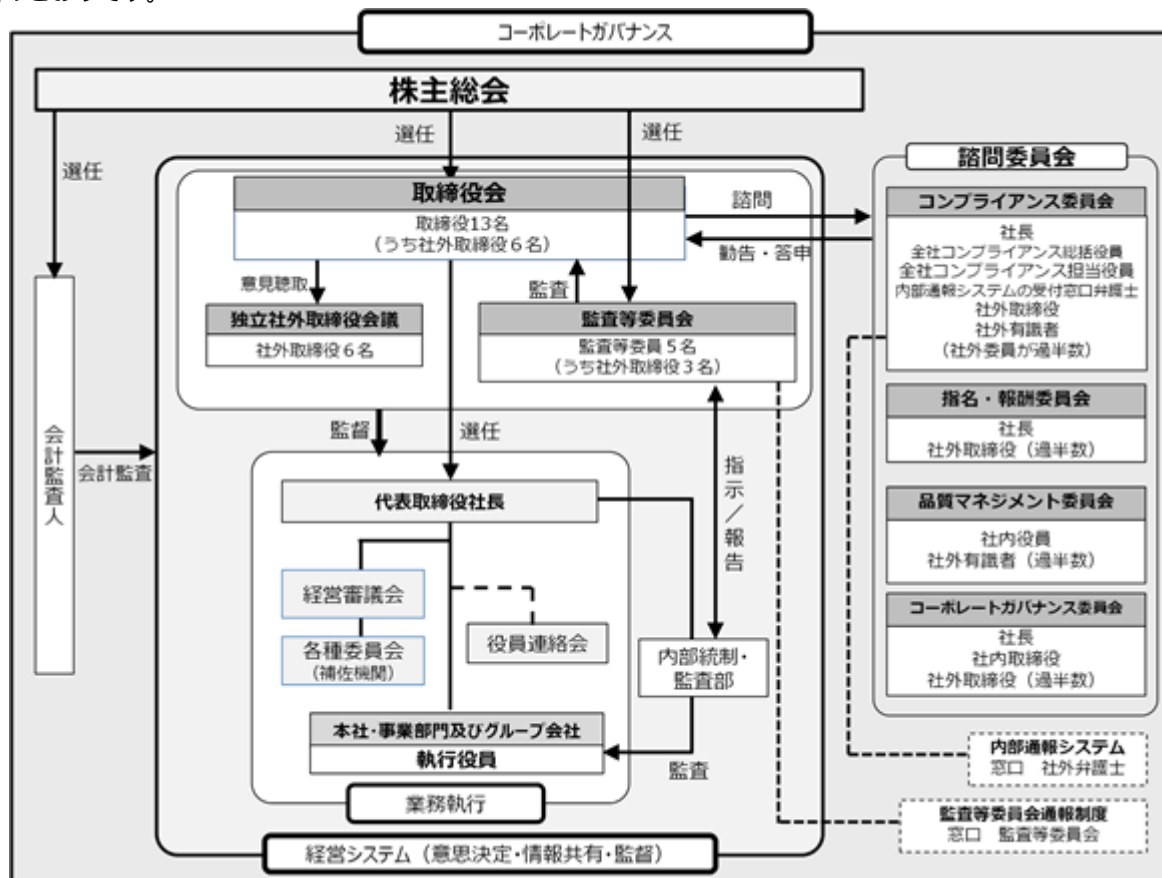
経営審議会は、決議機関ではなく、各事業部門、当社グループの業務執行に対し多方面からの考察を加えることを目的とした関連な議論の場として位置付け、経営審議会で審議した事項は、取締役会に決議事項もしくは報告事項として上程します。

経営審議会の審議の実効性を高めるため、補佐機関として、サステナビリティ推進、リスクマネジメント、事業ポートフォリオ管理、設備投資・投融資など事業戦略上の重要事項に関する各種委員会を置きます。

また、業務を執行する取締役、執行役員及びフェロー並びに社長の指名する関係会社の社長及び役員を構成員とする「役員連絡会」（四半期に1回開催）を置きます。

「役員連絡会」は経営に関する重要な事項について情報の共有化を図る場であり、加えて、当社グループ一体経営・業務執行に必要な様々な知識の取得と適切な更新等の研鑽のために社内外から講師を招聘した研修を実施する場としても位置付けます。

経営上の意思決定、執行及び監督に係る経営管理組織その他のコーポレートガバナンス体制の概要は、次の図のとおりです。



企業統治に関するその他の事項

1) 内部統制システムの整備状況

当社の取締役の職務の執行が法令及び定款に適合することを確保するための体制及びその他業務の適正を確保するための体制は、以下のとおりです。

( ) 取締役及び使用人の職務の執行が法令及び定款に適合することを確保するための体制

グループ企業理念の下、コンプライアンス体制および運営等に関する基本的事項を「コンプライアンス規程」に定める。当社グループのコンプライアンス推進活動は、『KOBELCOグループ・コンプライアンスプログラム』をベースに計画・実行する。当社及び主要グループ会社において、取締役会の諮問機関として社外委員を入れた「コンプライアンス委員会」を設置する他、外部の弁護士を受付窓口とする「内部通報システム」を導入するなど、外部からのチェックを組み込んだ社会規範や法令等の遵守体制を構築する。

( ) 財務報告の適正性確保のための体制整備

『財務報告に係る内部統制基本規程』を定め、財務報告の適正性を確保するための社内体制を整備する。

( ) 取締役の職務の執行に係る情報の保存及び管理に関する体制

『取締役の職務の執行に係る情報の保存及び管理に関する規程』を定め、適切に取締役の職務の執行に係る情報の保存及び管理を行う。

( ) 損失の危険の管理に関する規程その他の体制

経営審議会の補佐機関として「リスクマネジメント委員会」を設置し、リスクマネジメント全般に関する基本方針の立案・評価、リスクマネジメントの重要課題に関する具体的方針の立案、トップリスク・重要リスクのリスク対策実行計画の評価、全社リスク管理計画の立案・評価などを行う。

また、『リスク管理規程』を定め、これに基づき、リスク管理活動を事業活動と連動して展開し、企業価値を毀損する可能性のあるリスクに適切に対応する。この体制については、内部監査部門により適切性及有効性の検証を実施する。

( ) 取締役の職務の執行が効率的に行われることを確保するための体制

当社の取締役会は、経営の重要な方向性の決定とリスクマネジメントを含むモニタリングに重点を置き、業務執行取締役には、社長のほか、全社として重点を置く特定機能を総括する取締役を置く。

「透明性」「公正性」が確保された経営体制を実現すべく、監査等委員である社外取締役に加えて、監査等委員でない社外取締役を選任する。

取締役会のモニタリング機能の実効性を高めるため、諮問機関として、コンプライアンス委員会、指名・報酬委員会、品質マネジメント委員会、コーポレートガバナンス委員会を置く。

「迅速」な意思決定に加えて、事業ユニット間での情報共有・連携などグループの総合力を最大限発揮していくため、「事業部門制」を採用する。

取締役会が選任した執行役員が各事業部門の業務を執行し、経営に関する重要な事項や取締役会付議事項を審議する場として「経営審議会」を開催する。

経営審議会の審議の実効性を高めるため、補佐機関として、サステナビリティ推進、リスクマネジメント、事業ポートフォリオ管理、設備投資・投融資など全社戦略上の重要事項に関する各種委員会を置く。

また、業務を執行する取締役、執行役員及びフェロー並びに社長の指名する関係会社の社長及び役員を構成員とする「役員連絡会」を置き、経営に関する重要な事項について情報の共有化を図る。

- ( ) 会社及びその子会社から成る企業集団における業務の適正を確保するための体制
- 『グループ会社管理規程』を定め、子会社の行う重要な意思決定について、当社主管部門・本社部門と協議、重要事項の報告などを義務づけ、一定金額を超える財産処分行為他については、当社の取締役会、社長の事前承認を要求する。
- 当社グループとして最低限整備すべきルールを「グループ標準」として定め、当社の全ての子会社がこの標準に沿って自社の規程を整備し、リスク管理の教育・浸透・推進を図るとともに、『リスク管理規程』に従い、個社毎の適切な予防保全策を立案する。
- 子会社に対して、適宜取締役又は監査役を派遣し、子会社の経営を監督する。
- さらにグループ企業理念を共有し、『KOBELCOグループ・コンプライアンスプログラム』をベースに、コンプライアンス委員会の設置や、内部通報制度の整備等といった取組みを子会社に対して求め、法令等遵守体制を構築する。
- ただし、上場会社については当社からの一定の経営の独立性を確保するため、当社が関係会社経営者の独自の判断を拘束することのないように配慮をする。
- ( ) 監査等委員会の職務を補助すべき取締役及び使用人に関する事項、同取締役及び使用人の取締役（監査等委員である取締役を除く。）からの独立性に関する事項及び監査等委員会の同取締役及び使用人に対する指示の実効性の確保に関する事項
- 監査等委員会の職務を補助するため監査等委員会室を設置して専任の使用人を置く。また、監査等委員会室の使用人については、取締役（監査等委員である取締役を除く。）からの独立性の確保及び指示の実効性の確保を図るため、その人事異動及び人事評価等を監査等委員と事前に協議する。
- 監査等委員会室の使用人は「監査等委員会監査等基準」に従い、監査等委員会の指示を受けて監査等委員会監査に係る補助業務等を行う。
- なお、監査等委員会監査にかかる補助業務等の遂行にあたっては、取締役（監査等委員である取締役を除く。）、執行役員及び使用人はこれを妨げず、監査の実効性確保に協力する。
- ( ) 取締役（監査等委員である取締役を除く。）及び使用人が監査等委員会に報告をするための体制その他の監査等委員会への報告に関する体制、子会社の取締役及び使用人が当社の監査等委員会に報告をするための体制、及び監査等委員会へ報告した者が当該報告をしたことを理由として不利な取扱いを受けないことを確保するための体制
- 取締役（監査等委員である取締役を除く。）、執行役員及び使用人は、監査等委員会に対して、法定事項に加え、定期的に職務の執行状況、重要な委員会等の報告を行う。また、事業活動において発生した重要なリスクとその対応状況や、財務報告の適正性を確保するための体制の整備・運用状況についても、都度報告する。加えて、子会社の状況については、その取締役、監査役、使用人から監査等委員会に対して、必要に応じて報告を行うとともに、内部統制・監査部は、監査等委員会に対してグループ全体のリスク管理、コンプライアンス等について適宜報告を行う。
- 「内部通報システム」における内部通報者の不利益待遇の禁止と同様に、監査等委員会に報告を行った者が不利な取扱いを受けないことをコンプライアンス規程に定め、その周知徹底を図る。
- ( ) 監査等委員会の職務の執行について生ずる費用の前払又は償還の手続その他の当該職務の執行について生ずる費用又は債務の処理に係る方針に関する事項
- 監査等委員がその職務の執行について、会社法に基づく費用の支払い等の請求をしたときは、当該請求が監査等委員の職務の執行に必要なではないと認められた場合を除き、速やかに当該費用または債務を処理する。なお、監査等委員会の職務上必要と認める費用について、毎年、あらかじめ一定額の予算を計上する。
- ( ) その他監査等委員会の監査が実効的に行われることを確保するための体制
- 監査等委員会の監査の実効性を確保するため、監査等委員会の「年度監査方針・計画」を取締役会等において説明を受ける他、監査等委員会と代表取締役社長との定期的会合、内部監査部門との連携など監査環境の整備を図る。

## 2) コンプライアンス体制

当社は、グループ企業理念の下、コンプライアンスを重要な経営基盤の一つと位置付け、事業活動に取り組んでいます。

グループ企業理念においては、グループで共有すべき価値観である「KOBELCOの3つの約束」を果たすために、グループ全社員が実践する具体的な行動規範として、「KOBELCOの6つの誓い」を定めています。当社は、「KOBELCOの6つの誓い」を日々の業務の中で実践するために、業務を行うにあたって関係する法令や社会規範を正しく理解するためのガイドラインを作成しています。役員及び従業員一人ひとり、このガイドラインに従い、「KOBELCOの6つの誓い」の実践に努めます。

また、当社はコンプライアンス体制及び運営等に関する基本的事項を「コンプライアンス規程」に定めております。

当社は、取締役会の諮問機関としてコンプライアンス委員会を設置しており、グループ全体のコンプライアンス活動計画を立案し、進捗状況を確認の上、必要な見直しと改善を行っています。同委員会は、社長を含む社内委員3名に対し、公正中立な立場の社外委員が5名と過半数を占め、社外委員が委員長を務めています。また、主なグループ会社にもコンプライアンス委員会を設置しています。

コンプライアンス活動計画の実行にあたっては、全社コンプライアンス総括役員、全社コンプライアンス担当役員の指揮のもと、当社の内部統制・監査部が、事業部門やグループ各社と連携し、『KOBELCOグループ・コンプライアンスプログラム』をベースに取組みを進めています。

『KOBELCOグループ・コンプライアンスプログラム』は、「コミットメント・リスク評価」「規定やプロセスの整備・リソースの確保」「教育・情報の周知」「モニタリングの実施・通報への対応」「見直し・改善」の5つのフレームで構成しています。各社での進捗状況をこの5項目に沿って把握した上で、コンプライアンス活動計画を事業や地域の特性を踏まえて実行することで、網羅的かつ実効性のあるコンプライアンス活動をグループ全体において展開しています。

具体的な活動には、コンプライアンスに対する組織トップによるコミットメントの定期的な発信、各種マニュアルの作成、コンプライアンス教育の実施、内部通報制度の設置・運営、コンプライアンス意識調査の定期的な実施等があります。

## 3) 責任限定契約の内容の概要

当社は、有用な人材確保、職務執行の萎縮の防止のため、監査等委員でない社外取締役及び監査等委員である取締役との間で、会社法第427条第1項及び当社定款の定めに基づき、会社法第423条第1項の損害賠償責任を限定する契約を締結しております。当該契約に基づく責任の限度額は、法令が規定する額としております。

## 4) 補償契約の内容の概要

当社は、有用な人材確保、職務執行の萎縮の防止のため、各取締役（監査等委員である取締役を含む。）との間で、会社法第430条の2第1項第1号の費用及び同項第2号の損失を法令の定める範囲内において補償することを内容とする補償契約を締結しております。同契約においては、取締役の職務の執行の適正性が損なわれないようにするため、次の措置を講じております。

- ( ) 同項第2号の損失のうち、和解金を補償するためには、当社が同意する和解の成立を前提とすること。
- ( ) 法令により当社が取締役に対し既に受領した補償額の返還を請求することができる場合に加えて、取締役の当社に対する当該補償契約に基づく補償請求に関する説明に重要な点で虚偽があったことが判明した場合には、当社は当該取締役が既に受領した補償額の返還を請求することができること。

## 5) 役員等賠償責任保険契約の内容の概要

当社は、有用な人材確保、職務執行の萎縮の防止のため、当社の取締役（監査等委員である取締役を含む。）、執行役員及び当社取締役会決議にて「重要な使用人」として選任された者を被保険者として、保険会社との間で会社法第430条の3第1項に規定する役員等賠償責任保険契約を締結しております。

経営者の適切なリスクテイクを可能とすべく、保険料は当社が全額負担しており、被保険者の実質的な保険料負担はありません。

当該保険契約では、会社訴訟、第三者訴訟及び株主代表訴訟等により、被保険者が負担することとなった争訟費用及び損害賠償金等を填補の対象としております。ただし、被保険者の職務の執行の適正性が損なわれないようにするため、法令違反の行為であることを認識して行った行為に起因して生じた損害は填補されないなど、一定の免責事由があります。

## 6) 当社の財務及び事業の方針の決定を支配する者の在り方に関する基本方針(「会社支配に関する基本方針」)

## ( ) 会社支配に関する基本方針

当社は、明治38年の創立から110年を超える歴史の中で、独自の事業領域を形成してまいりました。特に、当社の素材系事業や機械系事業は事業の裾野が非常に広く、これらの事業分野を構成する個別の事業の多様性を前提として初めて創出されるシナジーが存在いたします。また、これらの事業は、研究開発や生産現場で果敢な挑戦を続ける当社従業員をはじめ、当社との間で長年に亘り信頼関係を培ってきた輸送機やエネルギー・インフラ分野をはじめとする国内外のお取引先様並びにお客様等の多様なステークホルダーによって支えられております。さらに、当社は、素材系事業における代替困難な素材や部材、機械系事業における省エネルギーや環境に配慮した製品等、当社独自の多彩な製品群を幅広いお客様に供給するとともに、電力事業においても極めて重要な社会的インフラである電力の供給という公共性の高いサービスを提供しており、社会的にも大きな責任を担っているものと考えております。当社は、こうした各事業間における技術の交流・融合によるシナジー効果や、独自・高付加価値製品の提供とこれにより構築されたステークホルダーとの信頼関係、社会的インフラ提供の責務と社会の皆様からの信頼こそが当社の企業価値の源泉であると考えております。

当社は、上場会社として、株式の自由な取引の中で、上記のような源泉から生み出される当社の企業価値、ひいては株主共同の利益の確保・向上に資する形であれば、支配権の異動を伴う当社株券等に対する大規模な買付行為であっても、当然是認されるべきであると考えておりますが、当社の財務及び事業の方針の決定を支配する者は、このような当社の企業価値、ひいては株主共同の利益を向上させる上で必要不可欠な、当社の経営理念、当社を支えるステークホルダーとの信頼関係等の当社の企業価値を生み出す源泉を十分に理解し、その結果として当社の企業価値、ひいては株主共同の利益を確保し、向上させる者でなければならないと考えております。

したがって、当社は、当社株券等に対する大規模な買付行為を行い又は行おうとする者に対しては、関連する法令の許容する範囲内において、適切な対応をとることにより、当社の企業価値及び株主共同の利益の確保に努めなければならないと考えております。

## ( ) 基本方針の実現に資する特別な取組み

## ア 経営戦略の展開による企業価値向上への取組み

当社は、グリーン社会の実現への貢献、安全・安心なまちづくり・ものづくりへの貢献など、当社グループ独自の技術による社会課題の解決を通じた競争優位性の発揮と、それを支えるガバナンスの追求により企業価値向上を図るため「KOBELCOグループ中期経営計画(2021~2023年度)」の実現に取り組んでおります。

今後も、「安全・安心で豊かな暮らしの中で、今と未来の人が夢や希望を叶えられる世界」の実現に向け、当社グループのもつ個性と技術を活かし合い、素材系事業、機械系事業、電力事業を3本柱として、社会課題の解決を通じた企業価値の向上を目指してまいります。

## イ コーポレートガバナンス強化による企業価値向上への取組み

当社は、継続的に企業価値を向上させるためには、コーポレートガバナンスの強化が必要であると考えております。

当社は、監査等委員会設置会社への移行、取締役会メンバーの見直し、社外委員が委員の過半数を占める指名・報酬委員会やコーポレートガバナンス委員会をはじめとした諮問機関の設置による監督機能向上、役員報酬制度の見直し等の様々な取組みを通じて、コーポレートガバナンス体制の強化を図ってまいりました。

今後も、当社は、コーポレートガバナンス委員会が中心となって、取締役会実効性評価の結果等を踏まえながら、更なるコーポレートガバナンスの強化に向けて、継続的に検討を進めてまいります。

## ( ) 基本方針に照らして、不適切な者によって当社の財務及び事業の決定を支配されることを防止するための取組み

当社は、当社株券等の大規模な買付行為を行い又は行おうとする者に対しては、当社の企業価値及び株主共同の利益を確保する観点から、関係する法令に従い、株主の皆様が大規模な買付行為の是非を適切に判断するために必要かつ十分な情報の提供を求め、あわせて当社取締役会の意見等を開示するとともに、株主の皆様の検討のために必要な時間と情報の確保に努めるものいたします。

また、仮に大規模な買付行為に対する速やかな対抗措置を講じなければ、当社の企業価値及び株主共同の利益が毀損されるおそれがあると合理的に判断されるときには、株主から経営を負託された当社取締役会の当然の責務として、関連する法令の許容する範囲内において、適宜、当該時点で最も適切と考えられる具体的な措置の内容を速やかに決定し、実行することにより、当社の企業価値及び株主共同の利益の確保に努めてまいります。

なお、上記( )及び( )に記載の取組みは、上記( )に記載の方針に従い、当社の企業価値及び株主共同の利益に沿うものであり、当社の役員の地位の維持を目的とするものではありません。

7) 定款における取締役・株主総会に関する特別の定め

取締役に関しては、当社定款上、以下の特別の定めを置いております。

- ( ) 第19条第2項で、取締役の選任決議は議決権を行使することができる株主の議決権の3分の1以上を有する株主が出席し、その議決権の過半数をもって行うとの定めを置いております。また、同条第3項でその決議は累積投票によらない旨を定めております。
- ( ) 職務の執行にあたり期待される役割を十分に発揮できるようにするため、第29条第1項及び附則で、会社法第426条第1項の規定により、会社法第423条第1項に定める取締役（取締役・監査役であったものを含む。）の損害賠償責任を、法令の限度において、取締役会の決議によって免除することができるとの定めを置いております。
- ( ) 定時株主総会の決議を待たず柔軟かつ機動的に事業活動の成果である利益を株主に分配することで機動的な資本政策を実現可能とするため、取締役の任期を1年とするなどの要件を満たす会社において、定款の定めにより剰余金の配当等（自己株式の取得を含む。）の決定機関を取締役会とすることが認められていることから、当社定款第35条に「剰余金の配当等会社法第459条第1項各号に定める事項については、法令に別段の定めのある場合を除き、株主総会の決議によらず取締役会の決議によって定める」との規定を置いております。

また、株主総会の円滑な運営を行うことを目的として、当社の定款第15条第2項の定めにより、会社法第309条第2項に定める決議は、議決権を行使することができる株主の議決権数の3分の1以上を有する株主が出席し、その議決権の3分の2以上をもって行うとの定めを置いております。

## (2) 【役員の状況】

## 役員一覧

男性11名 女性2名 (役員のうち女性の比率 15.38%)

役職名	氏名	生年月日	略歴	任期	所有株式数 (百株)
取締役社長 (代表取締役)	山口 貢	1958年1月8日生	1981年4月 当社入社 2011年4月 当社執行役員 2013年4月 当社常務執行役員 2015年4月 当社専務執行役員 2016年6月 当社取締役専務執行役員 2017年4月 当社取締役副社長執行役員 2018年4月 当社取締役社長(現)	(注) 2	483
取締役 副社長執行役員 (代表取締役) 安全・環境部、品質統括部の総括、全社安全衛生の総括、全社環境防災の総括、全社品質の総括	輿石 房樹	1959年8月29日生	1984年4月 当社入社 2012年4月 当社執行役員 2014年4月 当社常務執行役員 2015年6月 当社常務取締役 2016年4月 当社取締役専務執行役員 2018年4月 当社取締役副社長執行役員(現)	(注) 2	435
取締役 副社長執行役員 (代表取締役) 事業開発部、知的財産部、IT企画部の総括、全社技術開発の総括、全社システムの総括	柴田 耕一朗	1958年12月6日生	1984年4月 当社入社 2012年4月 当社執行役員 2014年4月 当社常務執行役員 2016年4月 当社専務執行役員 2018年4月 当社副社長執行役員 2018年6月 当社取締役副社長執行役員(現)	(注) 2	405
取締役 執行役員 経営企画部、財務経理部、海外拠点(本社所管)の総括	勝川 四志彦	1962年3月12日生	1985年4月 当社入社 2015年4月 当社執行役員 2017年4月 当社常務執行役員 2018年4月 当社専務執行役員 2018年6月 当社取締役専務執行役員 2021年4月 当社取締役執行役員(現)	(注) 2	279
取締役 執行役員 内部統制・監査部、法務部、総務・CSR部、人事労政部、建設技術部、機材調達部、ラグビーセンター、支社・支店、高砂製作所(直属部門)の総括、全社コンプライアンスの総括	永良 哉	1961年7月5日生	1985年4月 当社入社 2016年4月 当社執行役員 2018年4月 当社常務執行役員 2020年4月 当社専務執行役員 2020年6月 当社取締役専務執行役員 2021年4月 当社取締役執行役員(現)	(注) 2	266



役職名	氏名	生年月日	略歴	任期	所有株式数 (百株)
取締役	馬場 宏之	1954年1月27日生	1976年4月 住友ゴム工業(株)入社 2000年3月 同社取締役 2003年3月 同社執行役員 2003年7月 SRIスポーツ(株)(現、住友ゴム工業(株))取締役社長 2011年3月 同社取締役会長 2015年3月 同社相談役 2015年6月 積水化成工業(株)社外取締役(現) 2017年6月 当社取締役(現)	(注) 2	110
取締役	伊藤 ゆみ子	1959年3月13日生	1984年4月 衆議院法制局参事 1989年4月 弁護士登録、坂和総合法律事務所入所 1991年7月 田辺総合法律事務所入所 2001年4月 ジーイー横河メディカルシステム(株)(現、GEヘルスケア・ジャパン(株))法務・特許室長 2004年5月 日本アイ・ピー・エム(株)法務・知的財産スタッフ・カウンセラー 2007年3月 マイクロソフト(株)(現、日本マイクロソフト(株))執行役 法務・政策企画統括本部長 2013年4月 シャープ(株)執行役員 2013年6月 同社取締役兼執行役員 2014年4月 同社取締役兼常務執行役員 2016年6月 同社常務執行役員 2019年3月 同社退社 2019年4月 イトウ法律事務所開設、代表就任(現) 2019年6月 当社取締役(現) 参天製薬(株)社外監査役(現)	(注) 2	58
取締役	北川 慎介	1958年3月5日生	1981年4月 通商産業省入省 2012年9月 経済産業省貿易経済協力局長 2013年6月 経済産業省中小企業庁長官 2015年7月 経済産業省退官 2015年11月 三井物産(株)顧問 2016年4月 同社常務執行役員 2019年4月 同社専務執行役員(現) 2020年7月 (株)三井物産戦略研究所代表取締役社長(現) 2022年6月 当社取締役(現)	(注) 2	-

役職名	氏名	生年月日	略歴	任期	所有株式数 (百株)
取締役 (監査等委員)	石川 裕士	1958年4月7日生	1982年4月 当社入社 2014年4月 当社執行役員 2016年4月 当社常務執行役員 2018年6月 当社取締役(監査等委員)(現)	(注) 3	173
取締役 (監査等委員)	対馬 靖	1959年7月8日生	1982年4月 当社入社 2013年4月 当社執行役員 2015年6月 コベルコ建機(株)取締役 常務執行役員 2018年4月 同社取締役 2018年6月 当社取締役(監査等委員)(現)	(注) 3	164
取締役 (監査等委員)	河野 雅明	1957年2月24日生	1979年4月 (株)第一勧業銀行入行 2006年3月 (株)みずほコーポレート 銀行(現、(株)みずほ銀 行)執行役員 2008年4月 同行常務執行役員 2011年4月 (株)みずほフィナンシ ャルグループ常務執行役員 2011年6月 同社常務取締役(兼)常務 執行役員 2012年4月 (株)みずほ銀行常務執行 役員 (株)みずほコーポレート 銀行常務執行役員 みずほ信託銀行(株)常務 執行役員 2013年4月 (株)みずほフィナンシ ャルグループ取締役 (株)みずほ銀行取締役副 頭取(代表取締役)(兼) 副頭取執行役員 (株)みずほコーポレート 銀行副頭取執行役員 2013年7月 (株)みずほフィナンシ ャルグループ副社長執行役 員 2016年4月 (株)みずほ銀行退社 (株)みずほフィナンシ ャルグループ退社 (株)オリエントコーポ レーション顧問 2016年6月 同社代表取締役社長(兼) 社長執行役員 2020年4月 同社代表取締役会長(兼) 会長執行役員 2020年6月 同社取締役会長(兼)会長 執行役員(現) 当社取締役(監査等委 員)(現)	(注) 3	32

役職名	氏名	生年月日	略歴	任期	所有株式数 (百株)
取締役 (監査等委員)	三浦 州夫	1953年2月13日生	1979年4月 裁判官任官 1988年3月 裁判官退官 1988年4月 弁護士登録 1997年4月 河本・三浦法律事務所開設、代表就任(現) 2003年6月 ヤマハ(株)社外監査役 2008年6月 旭情報サービス(株)社外監査役(現) 2010年6月 住友精化(株)社外監査役 2020年6月 当社取締役(監査等委員)(現) 2021年6月 住友精化(株)社外取締役(監査等委員)(現)	(注) 3	32
取締役 (監査等委員)	関口 暢子	1968年7月3日生	2005年11月 (株)カプコン入社 2011年4月 同社執行役員経営企画統括 2016年4月 同社常務執行役員経営企画・人事本部長 2019年3月 同社退社 2019年6月 (株)ダスキン社外取締役(現) 2020年6月 エイチ・ツー・オー リテイリング(株)社外取締役(監査等委員)(現) 2022年6月 当社取締役(監査等委員)(現)	(注) 3	-
計					2,437

- (注) 1. 取締役馬場宏之、伊藤ゆみ子、北川慎介、河野雅明、三浦州夫、関口暢子は、社外取締役であります。
2. 2022年3月期に係る定時株主総会終結の時から2023年3月期に係る定時株主総会終結の時までであります。
3. 2022年3月期に係る定時株主総会終結の時から2024年3月期に係る定時株主総会終結の時までであります。
4. 当社は、法令に定める監査等委員である取締役の員数を欠くことになる場合に備え、会社法第329条第3項に定める補欠の監査等委員である取締役（補欠監査等委員）1名を選任しております。補欠の監査等委員である取締役は、次のとおりであります。

氏名	生年月日	略歴	所有株式数 (百株)
塩路 広海	1957年1月28日生	1987年4月 弁護士登録、浅岡法律事務所（現、浅岡・瀧法律会計事務所）入所 1991年4月 塩路法律事務所（現、弁護士法人塩路総合法律事務所）開設、所長 2007年6月 (株)立花エレテック社外監査役（現） 2015年6月 (株)フジシールインターナショナル社外取締役（現） 2020年6月 当社補欠監査等委員（現） 2021年12月 弁護士法人塩路総合法律事務所代表社員（現）	

(注) 補欠の監査等委員である取締役の任期は、就任した時から退任した監査等委員である取締役の任期の満了の時までであります。

## (執行役員の状況)

当社は、執行役員制を導入しておりますが、2022年6月22日現在の取締役を除く執行役員は30名で、次のとおりであります。

役名	担当	氏名	略歴
副社長執行役員	素材系事業の総括、鉄鋼アルミ事業部門長、全社自動車プロジェクトの総括	水口 誠	1982年4月 当社入社 2011年4月 当社執行役員 2013年4月 当社常務執行役員 2016年4月 当社専務執行役員 2020年4月 当社副社長執行役員 2020年6月 当社取締役副社長執行役員 2021年6月 当社副社長執行役員(現)
副社長執行役員	機械系事業の総括、エンジニアリング事業部門長、全社建設業の担当	森崎 計人	1983年4月 当社入社 2012年4月 当社執行役員 2014年4月 当社常務執行役員 2018年4月 当社専務執行役員 2020年4月 当社副社長執行役員 2020年6月 当社取締役副社長執行役員 2021年6月 当社副社長執行役員(現)
執行役員	機械事業部門技術本部長、同技術本部回転機・機器技術部長、同管理本部副本部長	入谷 一夫	1994年4月 当社入社 2022年4月 当社執行役員(現)
執行役員	法務部、人事労政部、建設技術部、機材調達部、ラグビーセンター、高砂製作所(直属部門)の担当	岡野 康司	1989年4月 当社入社 2021年4月 当社執行役員(現)
執行役員	品質統括部、知的財産部の担当、全社安全衛生の担当、全社環境防災の担当、全社品質保証の担当、安全・環境部長	小椋 大輔	1993年4月 当社入社 2021年4月 当社執行役員(現)
執行役員	素形材事業部門鋳鍛鋼ユニット、チタンユニットの担当	加藤 文晴	1989年4月 当社入社 2021年4月 当社執行役員(現)
執行役員	素形材事業部門高砂管理部、高砂品質保証部の担当、同アルミ鋳鍛ユニット、鉄粉ユニットの担当	門脇 良策	1990年4月 当社入社 2018年4月 当社執行役員(現)
執行役員	エンジニアリング事業部門安全品質環境部、原子力・復興プロジェクト部、同CWDセンターの担当	上谷内 洋一	1987年4月 当社入社 2019年4月 当社執行役員(現)
執行役員	財務経理部、海外拠点(本社所管)の担当	河原 一明	1982年4月 当社入社 2014年4月 当社執行役員 2016年4月 当社常務執行役員 2019年4月 当社専務執行役員 2021年4月 当社執行役員(現)
執行役員	電力事業の総括、電力事業部門長	北川 二郎	1982年4月 当社入社 2014年4月 当社執行役員 2016年4月 当社常務執行役員 2018年4月 当社専務執行役員 2018年6月 当社取締役専務執行役員 2021年4月 当社取締役執行役員 2021年6月 当社執行役員(現)

役名	担当	氏名	略歴
執行役員	鉄鋼アルミ事業部門加古川製鉄所長	北山 修二	1982年4月 当社入社 2018年4月 当社執行役員 2020年4月 当社常務執行役員 2021年4月 当社執行役員(現)
執行役員	鉄鋼アルミ事業部門事業戦略部の担当、同厚板ユニット長	木本 和彦	1988年4月 当社入社 2018年4月 当社執行役員 2020年4月 当社常務執行役員 2021年4月 当社執行役員(現)
執行役員	機械事業部門生産本部長、同管理本部副本部長	栗岡 義紀	1991年4月 当社入社 2018年4月 当社執行役員(現)
執行役員	技術開発本部長	後藤 有一郎	1990年4月 当社入社 2017年4月 当社執行役員 2020年4月 当社常務執行役員 2021年4月 当社執行役員(現)
執行役員	鉄鋼アルミ事業部門技術企画部、システム技術部の担当、鉄鋼アルミ事業部門長特命事項の担当	坂本 浩一	1990年4月 当社入社 2019年4月 当社執行役員(現)
執行役員	機械事業部門新事業推進本部、営業・マーケティング本部の担当、同管理本部副本部長	猿丸 正悟	1989年4月 当社入社 2020年4月 当社執行役員(現)
執行役員	溶接事業部門長	末永 和之	1991年4月 当社入社 2020年4月 当社執行役員(現)
執行役員	機械事業部門長、同管理本部長	竹内 正道	1984年4月 当社入社 2016年4月 当社執行役員 2018年4月 当社常務執行役員 2021年4月 当社執行役員(現)
執行役員	鉄鋼アルミ事業部門真岡製造所の担当、同アルミ板ユニット長	谷川 正樹	1990年4月 当社入社 2020年4月 当社執行役員(現)
執行役員	鉄鋼アルミ事業部門自動車板材営業部、名古屋鉄鋼・アルミ板営業部の担当、同薄板ユニット長	中西 元	1991年4月 当社入社 2021年4月 当社執行役員(現)
執行役員	鉄鋼アルミ事業部門自動車事業企画室、自動車板材商品技術部、同技術開発センターの担当、同自動車板材全般の担当、同鋼材商品技術開発全般の担当、全社自動車プロジェクトの担当	中村 昭二	1988年4月 当社入社 2017年4月 当社執行役員 2019年4月 当社常務執行役員 2021年4月 当社執行役員(現)
執行役員	内部統制・監査部、支社・支店の担当、全社コンプライアンスの担当、総務・CSR部長	中森 慶太郎	1990年4月 当社入社 2021年4月 当社執行役員(現)
執行役員	素形材事業部門長府製造所(直属部門)、大安製造所(直属部門)の担当、同アルミ押出・サスペンションユニット、銅板ユニットの担当	西口 昭洋	1989年4月 当社入社 2020年4月 当社執行役員(現)
執行役員	鉄鋼アルミ事業部門原料部の担当、同企画管理部長	宝田 澄和	1992年4月 当社入社 2022年4月 当社執行役員(現)

役名	担当	氏名	略歴
執行役員	素形材事業部門技術総括部、品質保証部の担当	松原 弘明	1981年4月 当社入社 2014年4月 当社執行役員 2016年4月 当社常務執行役員 2017年6月 コベルコ鋼管(株) (現、丸ステンレス鋼管(株))取締役社長 2017年12月 当社常務執行役員 2018年4月 当社専務執行役員 2021年4月 当社執行役員(現)
執行役員	鉄鋼アルミ事業部門線材条鋼ユニット長	三原 雄二	1990年4月 当社入社 2020年4月 当社執行役員(現)
執行役員	経営企画部、IT企画部の担当、全社システムの担当	宮岡 伸司	1994年4月 当社入社 2022年4月 当社執行役員(現)
執行役員	素形材事業部門長	宮崎 庄司	1985年4月 当社入社 2015年4月 当社執行役員 2017年4月 当社常務執行役員 2018年4月 当社専務執行役員 2021年4月 当社執行役員(現)
執行役員	エンジニアリング事業部門新規事業推進室、同新鉄源センターの担当、同プロジェクトエンジニアリング本部長	元行 正浩	1983年4月 当社入社 2018年4月 当社執行役員(現)
執行役員	電力事業部門副事業部門長、同神戸建設本部長	吉武 邦彦	1986年4月 当社入社 2022年4月 当社執行役員(現)

社外役員の状況

1)社外取締役の員数及び提出会社との人的関係、資本的關係又は取引關係その他の利害關係

当社は、取締役会における活発な議論や適切な意思決定と監督をより高めるためには、社外の公正中立な視点や少数株主をはじめとするステークホルダーの視点を反映することが不可欠であるため、独立社外取締役を複数名招聘することとしております。現在、6名の独立社外取締役を置いており、このうち、3名が監査等委員である社外取締役であります。

当社は社外取締役（監査等委員である取締役を含む。）6名全員を金融商品取引所に独立役員として届け出ております。

当社と社外取締役との関係及びその独立性に関しては、次のとおりであります。なお、いずれの社外取締役（監査等委員である取締役を含む。）6名全員が当社の独立役員の基準を満たしております。当社の独立役員の基準は「2）社外取締役が果たす機能・役割、独立性の基準・方針の内容、選任状況に関する考え方（独立役員の基準）」に記載しております。

氏名	独立性判断に供する当社以外の過去又は現在の所属	左記と当社との関係
馬場 宏之	住友ゴム工業(株) *	当社からの販売：当社の連結総売上高の0.1%未満 業務執行者退任：2003年6月（3年以上経過）
	SRIスポーツ(株) * (現 住友ゴム工業(株))	当社との取引なし 業務執行者退任：2015年3月（3年以上経過）
伊藤 ゆみ子	ジーイー横河メディカルシステム(株) * (現 GEヘルスケア・ジャパン(株))	当社との取引なし
	日本アイ・ピー・エム(株) *	当社の購入：日本アイ・ピー・エム(株)の連結総売上高の0.01%未満
	マイクロソフト(株) * (現 日本マイクロソフト(株))	当社との取引なし 業務執行者退任：2013年3月（3年以上経過）
	シャープ(株) *	当社からの販売：当社の連結総売上高の0.01%未満 業務執行者退任：2019年3月（3年以上経過）
	坂和総合法律事務所 *	顧問契約なし（退所：1991年7月） 当社との取引なし
	田辺総合法律事務所 *	顧問契約なし（退所：2001年3月） 当社の支払額：100万円未満
	イトウ法律事務所	顧問契約なし 当社との取引なし
北川 慎介	三井物産(株)	当社からの販売：当社の連結総売上高の1%未満 当社の購入：三井物産(株)の連結総売上高の1%未満
	(株)三井物産戦略研究所	当社との取引なし



氏名	独立性判断に供する当社以外の過去又は現在の所属	左記と当社との関係
河野 雅明 (監査等委員)	(株)みずほフィナンシャルグループ *	当社との取引なし 業務執行者退任：2016年4月(3年以上経過)
	(株)みずほコーポレート銀行 * (現 (株)みずほ銀行)	同行からの借入額：資金調達額の14%程度 当社からの販売：当社の連結総売上高の0.01%未満 業務執行者退任：2016年4月(3年以上経過)
	みずほ信託銀行(株) *	同行からの借入額：資金調達額の2%程度 当社との取引なし 業務執行者退任：2013年4月(3年以上経過)
	(株)オリエントコーポレーション	当社からの販売(2019年度のみ)：当社の連結総売上高の0.01%未満 (同社は、当社の主要な借入先の一つである(株)みずほ銀行の親会社である(株)みずほフィナンシャルグループの関連会社ですが、当社の(株)みずほ銀行からの借入れには関与しておりません。)
三浦 州夫 (監査等委員)	河本・三浦法律事務所	顧問契約なし 当社との取引なし
関口 暢子 (監査等委員)	(株)カプコン *	当社との取引なし 業務執行者退任：2019年3月(3年以上経過)

(注) 1. 重要な兼務先等の社名の\*は既に退職した勤務先等であります。

2. 取引関係については、直近事業年度の取引額をもとに記載していますが、直近事業年度で取引がない場合は、当社の「独立役員の基準」に基づき、過去3事業年度で取引のあった年度を記載しています。

2) 社外取締役が果たす機能・役割、独立性の基準・方針の内容、選任状況に関する考え方

当社の社外取締役の選任理由、期待する役割等は、以下のとおりです。

氏名	担当等	選任理由・期待する役割
馬場 宏之	取締役会議長 指名・報酬委員(委員長) コーポレートガバナンス委員 独立社外取締役会メンバー	産業界における当社とは異なる事業領域での豊富な経験や、経営者としての高い見識をもとに、客観的、公正・中立な判断ができる人物であることから、当社の「取締役候補者指名にあたっての考え方」及び「独立役員の基準」に照らして、当社の社外取締役として適任であると判断しております。同氏は、これまで、取締役会及び独立社外取締役会議にて経営に係る積極的な助言及び提言を行い、コーポレートガバナンス委員会においても、委員長として独立的かつ公正な立場から、持続的成長及び企業価値向上に資する当社の経営体制の在り方に係る助言及び提言を行っております。同氏には、引き続き、当社の社外取締役として業務執行に対する監督等適切な役割を果たすことを期待しております。
伊藤 ゆみ子	コーポレートガバナンス委員(委員長) 独立社外取締役会議メンバー	企業経営における法務領域を中心とした豊富な経験や高い見識をもとに、客観的、公正・中立な判断ができる人物であることから、当社の「取締役候補者指名にあたっての考え方」及び「独立役員の基準」に照らして、当社の社外取締役として適任であると判断しております。同氏は、これまで、取締役会及び独立社外取締役会議にて経営に係る積極的な助言及び提言を行い、コーポレートガバナンス委員会においても、委員として独立的かつ公正な立場から、持続的成長及び企業価値向上に資する当社の経営体制の在り方に係る助言及び提言を行っております。同氏には、引き続き、当社の社外取締役として業務執行に対する監督等適切な役割を果たすことを期待しております。
北川 慎介	コーポレートガバナンス委員 独立社外取締役会議メンバー	資源エネルギー分野をはじめ経済産業政策にかかわる豊富な経験及び当社とは異なる事業領域での経験に基づく産業界全般に対する高い見識をもとに、客観的、公正・中立な判断ができる人物であることから、当社の「取締役候補者指名にあたっての考え方」及び「独立役員の基準」に照らして、当社の社外取締役として適任であると判断しております。同氏には、取締役会及び独立社外取締役会議にて積極的に経営に係る助言及び提言を行うなど、当社の社外取締役として業務執行に対する監督等適切な役割を果たすことを期待しております。

氏名	担当等	選任理由・期待する役割
河野 雅明	監査等委員（監査等委員会委員長） 指名・報酬委員 コーポレートガバナンス委員 独立社外取締役会議メンバー	金融機関での与信管理・財務管理に関する豊富な経験や、金融機関等の経営者としての高い見識など、金融界における知見をもとに、客観的、公正・中立な判断ができる人物であることから、当社の「取締役候補者指名にあたっての考え方」及び「独立役員の実態」に照らして、当社の監査等委員である社外取締役として適任であると判断しております。同氏は、これまで、取締役会及び独立社外取締役会議にて経営に係る積極的な助言及び提言を行っているほか、監査等委員会委員長として、当社の経営に対するモニタリング機能の向上に寄与しております。また、コーポレートガバナンス委員会及び指名・報酬委員会では、委員として独立的かつ公正な立場から、持続的成長及び企業価値向上に資する当社の経営体制の在り方に係る助言及び提言を行っております。同氏には、引き続き、当社の社外取締役として業務執行に対する監督等適切な役割を果たすことを期待しております。なお、同氏は財務及び会計に関する相当程度の知見を有しております。
三浦 州夫	監査等委員 コンプライアンス委員（委員長） 独立社外取締役会議メンバー	社外取締役又は社外監査役となること以外の方法で会社の経営に関与したことはありませんが、裁判官及び弁護士としての豊富な経験、他の上場企業の社外役員としての知見をもとに、客観的、公正・中立な判断ができる人物であることから、当社の「取締役候補者指名にあたっての考え方」及び「独立役員の実態」に照らして、当社の監査等委員である社外取締役として適任であると判断しております。同氏は、これまで、取締役会及び独立社外取締役会議にて積極的に経営に係る助言及び提言を行っているほか、監査等委員及びコンプライアンス委員会委員長として、当社の経営に対するモニタリング機能の向上に寄与しております。同氏には、引き続き、当社の社外取締役として業務執行に対する監督等適切な役割を果たすことを期待しております。
関口 暢子	監査等委員 独立社外取締役会議メンバー	産業界における当社とは異なる事業領域での財務、会計及び経営管理に関する豊富な経験、他の上場企業の社外取締役としての知見をもとに、客観的、公正・中立な判断ができる人物であることから、当社の「取締役候補者指名にあたっての考え方」及び「独立役員の実態」に照らして、当社の監査等委員である社外取締役として適任であると判断しております。同氏には、取締役会及び独立社外取締役会議にて積極的に経営に係る助言及び提言を行うなど、当社の社外取締役として業務執行に対する監督等適切な役割を果たすことを期待しております。なお、同氏は財務及び会計に関する相当程度の知見を有しております。

当社は、当社の取締役が株主から負託を受けた役割を果たすために必要な資質及び社外取締役については独立役員の実態について、当社としての考え方を取りまとめ、公表しております。候補者の選定にあたっては、この考え方に沿って候補者を指名します。

(取締役(監査等委員である取締役を除く。))候補者指名にあたっての考え方)

当社の取締役(監査等委員である取締役を除く。)は株主から負託を受けた役割を果たすため、以下の資質を持つ人物が望ましいと考え、この考え方に沿って候補者を指名します。

- A) ステークホルダーに配慮し、社会的責任を全うすると同時に、企業価値の向上に取り組むという当社の企業理念、経営ビジョンを十分に理解し、その実践に努めることができること
- B) 自身のキャリアを踏まえて事業、職務への深い知見を有すると同時に、経営資源の分配をはじめ、重要な経営事項の決定に際し、素材系、機械系、電力供給といった多岐にわたる当社の事業間のシナジー効果を十分に発揮できるよう、柔軟かつバランスの取れた判断ができること
- C) 変化の激しい環境において、迅速かつ果敢な判断ができること
- D) 取締役会の一員として、他の取締役に対し、積極的な提言、示唆を実施できること
- E) なお、社外取締役については、社外の公正中立な意見を取締役会の決議に反映させることで、適切なリスクテイクを後押しし、当社の中長期的成長をサポートすることができる人物が望ましいことから、上記A)乃至D)に加えて、以下の条件を満たすことを求めます。
  - a. 豊富な経験と高い見識を有し、その経歴等に鑑みて、客観的・公正・中立な判断ができること
  - b. 特に、当社の経営ビジョン・経営計画の推進にあたり必要なグローバルな知見もしくは当社の営む事業分野に対する知見があること
  - c. 当社の定める独立役員の基準を満たすこと

(監査等委員である取締役候補者指名にあたっての考え方)

当社の監査等委員である取締役は株主から負託を受けた役割を果たすため、以下の条件を満たす人物が望ましいと考え、この考え方に沿って候補者を指名します。

- A) 当社の多岐にわたる事業特性を十分に理解したうえで、会社法に定める職責・機能に基づき適正な監査・監督ができること
- B) 適法性監査にとどまらず、企業価値向上に資するよう、経営の妥当性にまで視野を広げ、取締役会で積極的な発言等ができること
- C) 監査等委員であることを踏まえて、取締役としての権限を適正に行使できること
- D) なお、少なくとも1名は財務及び会計に関する相当程度の知見を有する人物の登用を基本とします。
- E) また、監査等委員である社外取締役については、様々な視点から監査・監督機能が発揮されるよう法曹界、金融界、産業界等幅広い分野の出身者からそれぞれ招聘することを基本とし、その上で、その知見を活かして、監査等を通じて得た情報をもとに、適切なリスクテイクを後押しし、当社の中長期的成長をサポートすることができる人物が望ましいことから上記A)乃至C)に加えて、以下の条件を満たすことを求めます。
  - a. 豊富な経験と高い見識を有し、その経歴等に鑑みて、客観的・公正・中立な判断ができること
  - b. 当社の定める独立役員の基準を満たすこと

(独立役員の基準)

当社の社外取締役（監査等委員である社外取締役を含む。）は、以下の要件のいずれにも該当しない場合に、独立性を有するものとします。ただし、L）は監査等委員である社外取締役についてのみ適用されるものとします。

- A）現在又は過去における当社グループ（当社及びその子会社をいう。以下同じ。）の業務執行者（業務執行取締役、執行役及び執行役員その他の使用人をいう。以下同じ。）
- B）現在又は過去5年間において、近親者（2親等以内の親族をいう。以下同じ。）が当社グループの業務執行者であるもの
- C）現在又は過去3年間における当社の主要な株主（議決権保有割合10%以上の株主をいう。）又はその業務執行者
- D）現在又は過去3年間における当社の主要な取引先（直近3事業年度における当社に対する支払額のうち最も高い額が当社の連結総売上高の2%を超える取引先をいう。）又はその業務執行者
- E）現在又は過去3年間において当社を主要な取引先とする者（直近3事業年度における当社の支払額のうち最も高い額がその者の連結総売上高の2%を超える取引先をいう。）又はその業務執行者
- F）現在又は過去3年間において当社の資金調達に必要不可欠であり、代替性がない程度に依存している金融機関その他の大口債権者又はその業務執行者
- G）現在又は過去3年間において当社から役員報酬以外に多額の金銭その他の財産（個人の場合には1,000万円/年又は10万ドル/年のいずれか大きい額以上の額のもの、法人、組合等の団体である場合にはその団体の連結総売上高の2%以上の額のもの）を得ているコンサルタント、会計専門家又は法律専門家（当該財産を得ているものが法人、組合等の団体である場合は、当該団体に所属する者。但し、当該団体から報酬の支払を受けず、独自に自己の職務を遂行する者を除く。）
- H）当社の会計監査人である公認会計士、又は当社の会計監査人である監査法人に所属する公認会計士
- I）直近事業年度において、当社から1,000万円/年又は10万ドル/年もしくは当該組織の平均年間総費用の30%のいずれか大きい額を超える寄附又は助成を受けている組織の代表者もしくはそれに準ずる者
- J）当社グループと社外役員の相互派遣の関係（当社グループに在籍する業務執行者が他の会社の社外役員であり、かつ当該他の会社に在籍する業務執行者が当社の社外役員である場合をいう。）を有する会社の業務執行者
- K）近親者が上記C）～J）（業務執行者については、取締役、執行役及び執行役員に限り、法律事務所等の専門的アドバイザーファームに所属する者については、社員及びパートナーに限る。）に該当する者
- L）以下のa.からc.に該当する者の近親者
  - a.現在又は過去1年間における当社の子会社の非業務執行取締役
  - b.現在又は過去1年間における当社の子会社の会計参与（当該会計参与が法人である場合は、当該法人に所属する公認会計士もしくは税理士）
  - c.過去1年間における当社の非業務執行取締役

3) 社外取締役による監督又は監査と内部監査、監査等委員会監査及び会計監査との相互連携並びに内部統制部門との関係

各社外取締役は、取締役会、監査等委員会のほか、取締役会の諮問委員会、独立社外取締役会議に参画することで、当社の経営に対するモニタリング機能を担う一員として業務執行側に様々な助言及び提言を行っております。

監査等委員会は、内部統制システムの活用として、内部統制・監査部との連絡会を毎月開催し、情報共有と連携に努めるとともに、事業部門の企画管理部門や海外統括会社のヒアリングを実施しております。このほか、子会社監査役の活動状況の聴取を実施しております。加えて、監査等委員会は、会計監査人とも、四半期レビュー等を通じ、財務報告に係る内部統制の評価結果も含め、定期的に意見交換を行うなど緊密な連携に努めております。

また、当社が設置する独立社外取締役会議は、監査等委員である社外取締役及び監査等委員でない社外取締役の全社外取締役がメンバーとなっております。

なお、監査等委員会、内部監査部門、内部統制部門との情報共有等を図るため、独立社外取締役会議の事務局を経営企画部が担い、これを監査等委員会室がサポートすることとしております。

加えて、監査等委員でない社外取締役と監査等委員会との間では定期的に意見交換会を開催し、情報の共有を図っております。

## (3) 【監査の状況】

## 監査等委員会の構成等

監査等委員会の構成等の事項は、「(1) ( ) 監査等委員である取締役、監査等委員会の体制」をご参照ください。

## 監査等委員会監査の状況

監査等委員会は、会社の監督機能の一部を担い、かつ、株主の負託を受けて取締役の職務の執行を監査する法定の独立した機関として、その職務を適正に執行することにより、KOBELCOグループ全体の健全で持続的な成長を実現し、社会的信頼に応える良質な企業統治体制を確立することを目的に、法令、定款及び監査等委員会規則等に従い、取締役の職務遂行の全般について監査を行います。

当事業年度において、当社は監査等委員会を16回開催しており、個々の出席状況は次のとおりであります。

	氏名	開催回数	出席回数	出席率
監査等委員（常勤）	石川 裕士	16	16	100%
	対馬 靖	16	16	100%
監査等委員	宮田 賀生	16	16	100%
	河野 雅明	16	16	100%
	三浦 州夫	16	16	100%

監査等委員会の主な検討事項は、監査等委員会の長及び常勤の監査等委員の選定、監査の方針及び計画の策定、監査等委員会の監査報告の決定等であります。また、会計監査人の選任及び解任並びに不再任に関する株主総会議案の内容の決定や会計監査人の報酬等の同意、取締役の選任及び報酬に関する意見、監査等委員である取締役の選任議案の同意等について検討を行っております。

また、監査等委員会は、監査等委員会が定めた監査等委員会監査等基準、監査方針及び計画等に沿って、業務執行取締役・執行役員等との面談による職務執行状況の監査、会計監査人の職務執行状況の評価等を行っております。加えて、取締役会等重要な会議への出席の他、内部監査部門や会計監査人との連携や、子会社等に対する往査並びに事業部門の企画管理部門、海外統括会社へのヒアリング等にも取り組んでおります。このほか、子会社監査役の活動状況の聴取を実施いたしました。これらの取組みは新型コロナウイルス感染症拡大に伴い活動の制約を受ける中、実効性の確保を前提に、資料の事前提出並びにリモートでの面談や往査を活用して実施しました。なお、常勤の監査等委員である取締役は、日常的に監査環境の整備、及び社内の情報収集に積極的に努め、他の監査等委員である取締役との情報共有及び意思の疎通を図っております。

## 内部監査の状況

内部監査は、合法性と合理性の観点から公正かつ独立の立場で、経営活動の管理・運営体制及び遂行状況全般を対象として、計画的に監査活動を行っております。その目的は経営目標の効果的な達成に役立つことにあります。当社では2021年度より、内部統制・監査部を設置し、同部にて内部監査に関する業務を行っております（内部監査担当11名）。

また、内部統制・監査部は内部統制部門が実施する統制状況に関しても監査を行っており、その結果を社内関連部門に対し、適宜、報告しております。

さらに、内部統制・監査部は監査等委員会及び会計監査人と常に連携・調整し、監査の効率的な実施にも努めております。具体的には、監査等委員会に対して定期的に監査方針や計画を報告するとともに、財務報告に係る内部統制の実施状況や監査結果等につきましても、会計監査人を含む3者で共有しております。

会計監査の状況

a. 監査法人の名称

有限責任 あずさ監査法人

b. 継続監査期間：53年

上記は、調査が著しく困難であったため、現任の監査人である有限責任 あずさ監査法人の前身（の1つ）である監査法人朝日会計社が監査法人組織になって以降の期間について記載したものです。

実際の監査期間は、この期間を超える可能性があります。

c. 業務を執行した公認会計士

中島 久木

大槻 櫻子

塚本 健

d. 監査業務に係る補助者の構成

当社の会計監査業務に係る補助者は、公認会計士9名、会計士試験合格者等4名、その他4名であり、会計監査人は、内部監査部門、内部統制部門との間で適宜情報交換を行い、監査を行っています。

e. 監査法人の選定方針と理由

当社では監査法人の選定に当たり、会社法上の欠格事由や独立性の問題が無く、監査の品質管理体制の適正性、監査計画・監査体制並びに監査報酬見積額の合理性等を基準に判断する方針としております。

有限責任 あずさ監査法人については、上記選定方針に合致しており、さらに、会計監査において、同監査法人は監査実施計画に従い、会社及び海外も含めた子会社・関連会社の監査、四半期レビューを適切に実施しており、十分な監査実績があることを確認しております。

上記により、有限責任 あずさ監査法人は当社の会計監査人として適任と判断しております。

なお、会計監査人が会計監査を適切に遂行できないと判断されるとき、その他その必要があると判断した場合、監査等委員会が当該会計監査人の解任又は不再任に係る議案の内容を決定のうえ、取締役会が株主総会に提出しますが、上記評価のとおり、会計監査人の解任又は不再任について株主総会の議案とはいたしておりません。

f. 監査等委員会による監査法人の評価

監査等委員会は、会計監査人により、独立性、監査に係る法令等の遵守、監査体制の適正性等に関する事項の説明を受け、会計監査に必要な品質管理基準の遵守状況を確認の上、監査計画の聴取を行い、監査範囲や監査日数の合理性に加え、専門性を有する監査要員構成である事を確認しております。また、監査等委員は、会計監査人との定期的な会合を通じ、監査体制、監査計画及び監査実施状況について、意見交換を行っております。

上記により、有限責任 あずさ監査法人が会計監査人として適任であると評価しております。

監査報酬の内容等

a. 監査公認会計士等に対する報酬の内容

区分	前連結会計年度		当連結会計年度	
	監査証明業務に基づく報酬（百万円）	非監査業務に基づく報酬（百万円）	監査証明業務に基づく報酬（百万円）	非監査業務に基づく報酬（百万円）
提出会社	155	21	162	11
連結子会社	296	0	293	9
計	452	22	455	21

（前連結会計年度）

当社における非監査業務の内容は、事業管理に関するアドバイザー業務等であり、また連結子会社における非監査業務の内容は、財務デューデリジェンス業務等であり、

（当連結会計年度）

当社における非監査業務の内容は、事業管理に関するアドバイザー業務等であり、また連結子会社における非監査業務の内容は、財務デューデリジェンス業務等であり、

b. 監査公認会計士等と同一のネットワーク（KPMGメンバーファーム）に対する報酬（a.を除く）

区分	前連結会計年度		当連結会計年度	
	監査証明業務に基づく報酬(百万円)	非監査業務に基づく報酬(百万円)	監査証明業務に基づく報酬(百万円)	非監査業務に基づく報酬(百万円)
提出会社	-	2	-	3
連結子会社	90	48	104	54
計	90	51	104	57

(前連結会計年度)

当社における非監査業務の内容は、税務関係のアドバイザー業務等であり、また連結子会社における非監査業務の内容は、税務関係のアドバイザー業務等であり、

(当連結会計年度)

当社における非監査業務の内容は、税務関係のアドバイザー業務等であり、また連結子会社における非監査業務の内容は、税務関係のアドバイザー業務等であり、

c. その他の重要な監査証明業務に基づく報酬の内容

(前連結会計年度)

該当事項はありません。

(当連結会計年度)

当社の連結子会社であるKobe Steel USA Holdings Inc.及びその連結子会社は、BDO USA, LLPに対して、監査証明業務に基づく報酬として103百万円を支払っております。

d. 監査報酬の決定方針

当社の監査公認会計士等に対する報酬の額の決定に関する方針は、次のとおりであります。

監査報酬の決定に先立ち、監査法人から監査の方法、日数等を含む監査計画及び当該計画に基づく監査報酬額の提示を受け、当該計画及び報酬の額の妥当性について、当社の事業規模及び業務内容に鑑み、監査業務が適切に遂行されるための十分な監査時間が確保されているか、効率的な監査業務が実施されるかなどの観点で検討し、監査法人と協議のうえ監査報酬を決定します。なお、監査報酬の最終的な決定に当たっては、監査等委員会の同意を得ることとしております。

e. 監査等委員会が会計監査人の報酬等に同意した理由

監査等委員会は、会計監査人の前期の監査実績も踏まえながら、当期の監査計画の内容や報酬の算定根拠などを検討した結果、会計監査人の報酬等の額は妥当であると判断し、会社法第399条第1項の同意を行いました。



(4) 【役員の報酬等】

役員報酬等の額又はその算定方法の決定に関する方針に係る事項

1) 役員の報酬制度の基本的な考え方

- ( ) 当社の持続的発展を担う優秀な人材を確保し、適切に報奨することができる制度であること。
- ( ) 広くステークホルダーと価値観を共有し、短期的な成長のみならず中長期的な成長の追求を促すことができる制度であること。
- ( ) 連結業績目標の達成を動機づけていくにあたり、各々の役員がその果たすべき役割を最大限発揮するべく、事業毎の特性を十分に考慮した制度とすること。
- ( ) 報酬制度の在り方、見直しの必要性については、指名・報酬委員会にて検討することで、報酬決定に係る判断の客観性や透明性を確保すること。

2) 報酬体系

- ( ) 株主総会決議に基づき、取締役会にて個別の役員報酬の算定方法を含む「役員報酬規程」、「役員報酬規程細則」、「役員業績連動報酬規程」、「役員株式給付規程」を定めます。
- ( ) 当社の役員報酬は、役位・委嘱業務に応じた報酬ランクに基づく基本報酬（固定給）と、単年度の組織業績反映分及び個人評価反映分によって構成される業績連動報酬、並びに企業価値向上に対する利害を株主の皆様と共有することを目的とする株式報酬を基礎とした中長期インセンティブ報酬で構成します。ただし、社外取締役、及び監査等委員である取締役はその役割に鑑み、業績連動報酬並びに中長期インセンティブ報酬の対象外とします。なお、報酬ランクは、委嘱業務の職責の大きさを考慮して社長が決定し、指名・報酬委員会及び取締役会に報告するものとします。
- ( ) 業績連動報酬のうち組織業績反映分の基準額は役位・報酬ランク毎の基本報酬の25～30%程度、個人評価反映分は、役位・報酬ランク毎の基本報酬の 5～5%程度、中長期インセンティブ報酬の単年度付与価値は役位・報酬ランク毎の基本報酬の25～30%程度に設定します。
- ( ) 株主総会の決議に基づく、各報酬の限度額等
  - ・取締役（監査等委員である取締役を除く。）の報酬
 

基本報酬の支給限度額	1 事業年度当たり総額460百万円以内
業績連動報酬の上限額に相当する支給限度額	1 事業年度当たり総額240百万円以内
中長期インセンティブ報酬の付与上限ポイント	1 事業年度当たり424,100ポイント以内
  - ・監査等委員である取締役の報酬（基本報酬のみ） 1 事業年度当たり総額132百万円以内

(ご参考) 役員報酬体系

報酬等の構成は、以下のとおりです。役位毎の種類別報酬割合については、高い成果、責任が求められる高い役位ほど業績連動報酬及び中長期インセンティブ報酬の比率を高めています。

役位	基本報酬	業績連動報酬	中長期インセンティブ報酬	合計
		組織業績反映分		
取締役社長	約63%	約19%	約19%	100%
取締役副社長執行役員	約63%	約19%	約19%	100%
取締役執行役員	約67%	約17%	約17%	100%
監査等委員である取締役	100%	-	-	100%
社外取締役	100%	-	-	100%

- 1 業績連動報酬の組織業績反映分及び中長期インセンティブ報酬は業績に応じて支給額が変動し、その変動範囲は、業績連動報酬の組織業績反映分では基準額の0～200%、中長期インセンティブ報酬では基準額の0～100%です。なお、上表における業績連動報酬の組織業績反映分及び中長期インセンティブ報酬の割合は、それぞれの支給額が基準額の100%である場合を示しています。また、上表以外に、業績連動報酬の個人評価反映分を基本報酬の 5～5%の範囲で支給します。
- 2 取締役執行役員は標準的な報酬ランクの場合を示しています。

### 3) 業績連動報酬の仕組み

- ( )業績連動報酬のうち組織業績反映分は、中期計画に掲げる経営管理指標を基礎として業績目標を設定し、各事業部門も同様に各事業部門毎の業績管理指標を基礎として業績目標を設定の上、それぞれの目標達成度に応じて、役位・報酬ランク毎の基準額に0～200%を乗じて支給額を決定します。なお、算定の基礎となる経営管理指標については、取締役会にて定めます。

**【業績連動報酬のうち組織業績反映分の算定方法】**

業績連動報酬 (組織業績反映分)	=	役位・報酬ランク毎の 基準額※1	×	評価指標に基づく 係数※2
---------------------	---	---------------------	---	------------------

※1 役位・報酬ランク毎の基準額  
役位・報酬ランク毎の基準額は、「役員報酬規程細則」において定めています。

※2 評価指標に基づく係数  
評価対象期間のROICを評価指標とし、以下の算式に基づいて算出します。  
なお、事業部門業績反映分における適用事業部門は、受給予定者毎に各人の委嘱業務に基づいて決定します。また、委嘱業務が本社部門（技術開発本部含む）、及び電力事業部門の場合は、事業部門業績反映分の対象外とし、以下の算式に関わらず、「全社業績反映分×1.0」にて算出します。

評価指標に基づく 係数 (%)	=	(A) 全社業績反映分 (%)	×	0.7	+	(B) 事業部門業績 反映分 (%)	×	0.3
(A) 全社業績反映分 (%)	=	[ 100/3 × 全社連結ROIC - 2/3 ]	×	100				
(B) 事業部門業績 反映分 (%)	=	[ 100/3 × 各事業部門 連結ROIC - 2/3 ]	×	100				

※全社業績反映分、及び事業部門業績反映分は、小数点以下の端数を四捨五入し、それぞれ0%を下回る場合は0%、200%を上回る場合は200%とします。

- ( )業績連動報酬のうち個人評価反映分は、委嘱業務・事業ユニットの業績、目標達成の度合いその他を含めた総合評価とし、役位・報酬ランク毎の基本報酬に 5～5%を乗じて支給額を決定します。統括役員又は事業部門長の評価は社長が決定し、その他執行役員の評価は統括役員又は事業部門長が一次評価をし社長が決定します。評価の内容については指名・報酬委員会に報告するものとします。

(注) 個人評価反映分は、各役員の委嘱業務におけるESG関連の取組状況も総合的に勘案し評価しています。

- ( )役位・報酬ランク毎の基準額、係数の算定方法は「役員報酬規程細則」及び「役員業績連動報酬規程」に定めます。

- ( )経営管理指標は、事業報告にて開示します。

(注) 2021年度からは資本コストを意識した経営資源の効率化と経営基盤の強化を促進するため、「ROIC」を評価指標としています。なお、算定における基準値は中期経営計画に掲げる目標を踏まえROIC5%としています。

(ご参考) 業績連動報酬のうち組織業績反映分に係る経営管理指標の基準値及び実績			
2021年度基準値	ROIC	5.0%	
2021年度実績	ROIC	4.7%	

#### 4) 中長期インセンティブ報酬の仕組み

( )中長期インセンティブ報酬は、企業価値の持続的な向上に対する貢献意識を高めることを目的に、役員株式給付信託 (Board Benefit Trust) と称される仕組みを採用します。株式給付については、役位・報酬ランク毎の基準額を元に算出された基準ポイント数に、毎期の全社の親会社株主に帰属する当期純利益及び配当実施状況に応じて0～100%を乗じたポイント数を付与し、信託期間中の3年毎の一定期日に、付与されたポイント数に応じて当社株式を給付します。

(注) 当社では株主の皆様に対する利益還元を経営の重要課題のひとつとして位置づけていることから「親会社株主に帰属する当期純利益 (以下、当期利益)」を評価指標としています。

( )役位・報酬ランク毎の基準ポイント数、係数の算定方法は「役員報酬規程細則」及び「役員株式給付規程」に定めます。

( )信託による株式取得資金として原則として、3年毎に1,100百万円を拠出します。ただし、信託期間の末日に信託財産内に残存株式がある場合には、以降の信託対象期間における原資に充当し、1,100百万円から残存株式等の金額を控除した金額を拠出額とします。

#### 【中長期インセンティブ報酬付与のポイントの算定方法】

$$\text{付与ポイント数} = \text{役位・報酬ランク毎の基準ポイント数} \times \text{評価指標に基づく係数}$$

- ※1 役位・報酬ランク毎の基準ポイント数  
役位・報酬ランク毎の基準ポイント数は、「役員報酬規程細則」において定めています。
- ※2 評価指標に基づく係数  
配当及び当期利益の実績に応じて決定しています。

(ご参考) 中長期インセンティブ報酬に係る指標の最近事業年度の基準値及び実績

2021年度基準値	当期利益	794億円
2021年度実績	当期利益	600億円

#### 5) 報酬額の決定及び支給の時期

( )基本報酬は、役位・報酬ランクに基づく基本報酬を12か月で割った月額を役員就任月より毎月支給いたします。月の途中で委嘱業務の異動等により基本報酬に変更が生じた場合は、変更翌月より変更後の報酬を支給します。

( )業績連動報酬のうち組織業績反映分は、毎事業年度終了後、算定式に基づき決定し、定時株主総会の実施月の翌月末までに一括支給いたします。個人評価反映分は、毎事業年度終了後に個人評価結果に応じて算定式に基づき決定した金額を組織業績反映分と合わせて支給します。

( )中長期インセンティブ報酬は、毎事業年度終了後に算定式に基づきポイントを決定し毎年6月30日に付与します。株式等の給付は信託期間中の3年毎の一定期日に行います。

#### 6) 報酬水準の決定方法

外部の専門機関による役員報酬調査データ等に基づき、当社の企業規模、並びに役員が果たすべき職責に見合う報酬水準となるよう設定します。

7) 報酬の方針の決定・検証方法

- ( )取締役(監査等委員である取締役を除く。)の報酬制度に関する方針は取締役会決議にて、監査等委員である取締役の報酬の方針は監査等委員全員の協議により決定します。
- ( )報酬制度の在り方、また見直しの必要性については、指名・報酬委員会にて検討し、見直しが必要と判断される場合は、制度設計の見直しを取締役に上程し、取締役会にて決議します。

(ご参考)最近事業年度における取締役会及び指名・報酬委員会の活動内容	
取締役会	2021年8月：指名・報酬委員会の答申に基づき、基本報酬の減額解除を決議 2022年2月：指名・報酬委員会の答申に基づき、役員報酬制度の見直し(業績連動報酬の評価指標・中長期インセンティブ報酬の業績基準)を決議 2022年5月：指名・報酬委員会の答申に基づき、役員報酬制度の見直し(業績連動報酬の支給時期)、2021年度の業績連動報酬額及び中長期インセンティブ報酬額を決議
指名・報酬委員会	2021年8月：基本報酬の減額解除について審議し、取締役会に答申 2022年2月：役員報酬制度の見直し(業績連動報酬の評価指標・中長期インセンティブ報酬の業績基準)について審議し、取締役会に答申 2022年4月：役員報酬制度の見直し(業績連動報酬の支給時期)について審議し、取締役会に答申 2022年5月：2021年度の業績連動報酬及び中長期インセンティブ報酬算定に係る係数について審議し、取締役会に答申

役員区分ごとの報酬等の総額、報酬等の種類別の総額及び対象となる役員の員数

区分	人員 (名)	支払総額 (百万円)	報酬等の種類別総額(百万円)			備考
			基本報酬	業績連動報酬	中長期インセンティブ報酬 (非金銭報酬等)	
取締役(監査等委員を除く) (社外取締役を除く)	8	439	280	84	74	報酬支給人員、支払額には、当期中に退任した取締役3名を含めています。
取締役(監査等委員) (社外取締役を除く)	2	64	64	-	-	
社外役員	6	85	85	-	-	

- (注)1. 2016年6月22日開催の第163回定時株主総会において、取締役(監査等委員である取締役を除く。)の報酬額は基本報酬の支給限度額を1事業年度当たり総額650百万円以内、業績連動報酬の上限額に相当する支給限度額を1事業年度当たり総額350百万円以内とし、監査等委員である取締役に対する報酬の上限額を、1事業年度当たり総額132百万円以内と決議いただいております。当該株主総会終結時点の基本報酬の支給対象の取締役(監査等委員である取締役を除く。)の員数は、11名(うち、社外取締役は2名)、監査等委員である取締役は、5名(うち、社外取締役は3名)、業績連動報酬の支給対象の取締役(監査等委員である取締役を除く。)は、8名でした。また、2021年6月23日開催の第168回定時株主総会において、取締役(社外取締役及び監査等委員である取締役を除く。)を対象に、中長期インセンティブ報酬として導入している株式給付信託(BBT(=Board Benefit Trust))に当社株式の取得資金として拠出する金額の上限を3事業年度分として570百万円以内、各事業年度毎に付与されるポイント数を671,400ポイント以内と決議いただいております。当該株主総会終結時点での中長期インセンティブ報酬の支給対象の取締役の員数(社外取締役及び監査等委員である取締役を除く。)は、5名でした。
2. 役員賞与は支給しておりません。
3. 2019年度の親会社株主に帰属する当期純利益が多額の損失となったこと及び年間配当の見送りを真摯に受け止め、取締役(社外取締役及び監査等委員である取締役を除く。)の基本報酬を、2020年2月より4月まで8~20%、5月より2021年8月まで13~25%を減額いたしました。
4. 業績連動報酬の総額は、支給見込み額であり、中長期インセンティブ報酬の総額は、付与ポイントの費用計上額であります。
5. 2022年5月11日付で業績連動報酬(個人評価反映分)の支給時期を変更しており、2021年度の業務執行に係る報酬から適用しております。なお、当該変更につきましては、指名・報酬委員会の審議を経て、同日開催の取締役会にて決議しております。

6. 当社の取締役の個人別の報酬等につきましては、取締役会にて決議された「役員報酬制度の基本方針」に基づき、指名・報酬委員会にて承認を得た内規にその詳細な算定方法を定めており、これに従い、その内容を決定しています。なお、当期の取締役の個人別の報酬等につきましては、当該内規に基づいて決定されていることから、取締役会として決定方針に沿うものであると判断しております。
7. 2022年6月22日開催の第169回定時株主総会において、取締役（監査等委員である取締役を除く。）の報酬額は基本報酬の支給限度額を1事業年度当たり総額460百万円以内、業績連動報酬の上限額に相当する支給限度額を1事業年度当たり総額240百万円以内と決議いただいております。当該株主総会終結時点の基本報酬の支給対象の取締役（監査等委員である取締役を除く。）の員数は、8名（うち、社外取締役は3名）、業績連動報酬の支給対象の取締役（監査等委員である取締役を除く。）は、5名でした。また、取締役（社外取締役及び監査等委員である取締役を除く。）を対象に、中長期インセンティブ報酬として導入している、株式給付信託（BBT（=Board Benefit Trust））に当社株式の取得資金として拠出する金額の上限を3事業年度分として360百万円以内、各事業年度毎に付与されるポイント数を424,100ポイント以内と決議いただいております。当該株主総会終結時点での中長期インセンティブ報酬の支給対象の取締役の員数（社外取締役及び監査等委員である取締役を除く。）は、5名でした。

## 報酬等の総額が1億円以上である者の報酬等の総額等

氏名	役職	役員区分	報酬総額 (百万円)	報酬等の種類別の額（百万円）		
				基本報酬	業績連動報酬	中長期インセンティブ報酬 (非金銭報酬等)
山口 貢	代表取締役 社長	取締役（監査等委員を除く）	110	70	21	18

(5) 【株式の保有状況】

投資株式の区分の基準及び考え方

当社は、純投資目的の投資株式は保有しない方針であります。

保有目的が純投資目的以外の目的である投資株式

a. 保有方針及び保有の合理性を検証する方法並びに個別銘柄の保有の適否に関する取締役会における検証の内容

( ) 当社の保有方針

当社は、株式の政策保有について、当社グループの持続的な成長に資すると考えられる場合には、資本効率・経済合理性などを考慮した上で株式の保有を行います。

なお、当社の保有株式の議決権行使基準は次のとおりです。

当社との提携等の保有基本方針・目的に合致した経営が行われていると判断する場合には、原則当該会社の提案に賛成する。

ただし、以下の場合には、所管部署で当該会社へのヒアリングを含む検証・精査を行う。

- ・会計監査人の無限定適正意見が付されていない場合
- ・重大な法令違反等不祥事あるいは著しい経営上の問題を抱えており、保有目的に支障が生じる可能性がある」と判断される場合
- ・著しく株主の権利を阻害する可能性がある」と判断される場合

( ) 保有の合理性を検証する方法並びに個別銘柄の保有の適否に関する取締役会における検証の内容

純投資目的での保有はしないため、合理性を検証するにあたり、短期的な株価水準のみをもって保有の要否は判断しませんが、配当や利益等といった便益や当社グループとの取引規模等と、資本コストを比較衡量し、保有額、保有の要否について取締役会で定期的に検証し、その検証結果を開示します。

b. 銘柄数及び貸借対照表計上額の合計額

	銘柄数 (銘柄)	貸借対照表計上額の 合計額(百万円)
非上場株式	109	10,357
非上場株式以外の株式	30	83,488

( 当事業年度において株式数が増加した銘柄 )

	銘柄数 (銘柄)	株式数の増加に係る取得 価額の合計額(百万円)	株式数の増加の理由
非上場株式	-	-	-
非上場株式以外の株式	2	10,330	<ul style="list-style-type: none"> <li>・資本業務提携に伴う第三者割当による自己株式処分の引受</li> <li>・関連会社株式に計上していた株式を一部売却したことによる純投資目的以外の投資株式への振替</li> </ul>

( 当事業年度において株式数が減少した銘柄 )

	銘柄数 (銘柄)	株式数の減少に係る売却 価額の合計額(百万円)
非上場株式	11	176
非上場株式以外の株式	5	191

c. 特定投資株式及びみなし保有株式の銘柄毎の株式数、貸借対照表計上額等に関する情報  
特定投資株式

銘柄	当事業年度	前事業年度	保有目的、定量的な保有効果 及び株式数が増加した理由	当社の株式の 保有の有無
	株式数(千株)	株式数(千株)		
	貸借対照表計上額 (百万円)	貸借対照表計上額 (百万円)		
トヨタ自動車(株)	20,160	4,032	取引先として、事業上の関係を維持・強化し、製品販売の維持拡大を通じて企業基盤の安定化を図り、中長期的に企業価値の向上を図るため。主として取引高をもとに保有の合理性を検討しております。なお、期中に1株につき5株の割合をもって普通株式が分割されたため、株式数が増加しております。	有
	44,805	34,739		
日本製鉄(株)	6,744	6,744	業務提携先として、事業上の関係を維持・強化し、安定的な製品の製造委託や受託等を通じて企業基盤の安定化を図り、中長期的に企業価値の向上を図るため。主として取引高をもとに保有の合理性を検討しております。	有
	14,641	12,722		
(株)大阪チタニウム テクノロジーズ (注2)	5,500	-	取引先として、事業上の関係を維持・強化し、原材料等の安定調達を通じて企業基盤の安定化を図り、中長期的に企業価値の向上を図るため。主として取引高をもとに保有の合理性を検討しております。	有
	7,909	-		
(株)三菱UFJフィナンシャル・グループ	4,266	4,266	取引先として、事業上の関係を維持・強化し、長期資金調達を通じて企業基盤の安定化を図り、中長期的に企業価値の向上を図るため。主として金融取引高をもとに保有の合理性を検討しております。	無(注3)
	3,243	2,524		
大同特殊鋼(株)	427	427	取引先として、事業上の関係を維持・強化し、安定的な製品の製造委託や受託等を通じて企業基盤の安定化を図り、中長期的に企業価値の向上を図るため。主として取引高をもとに保有の合理性を検討しております。	有
	1,577	2,184		
アルコニックス(株)	1,000	1,000	取引先として、事業上の関係を維持・強化し、製品販売の維持拡大と、原材料等の安定調達を通じて企業基盤の安定化を図り、中長期的に企業価値の向上を図るため。主として取引高をもとに保有の合理性を検討しております。	有
	1,399	1,654		
関西電力(株)	1,176	1,176	取引先として、事業上の関係を維持・強化し、電力事業の維持拡大と、エネルギーの安定調達を通じて企業基盤の安定化を図り、中長期的に企業価値の向上を図るため。主として取引高をもとに保有の合理性を検討しております。	有
	1,351	1,408		

銘柄	当事業年度	前事業年度	保有目的、定量的な保有効果 及び株式数が増加した理由	当社の株式の 保有の有無
	株式数(千株)	株式数(千株)		
	貸借対照表計上額 (百万円)	貸借対照表計上額 (百万円)		
品川リフラクトリーズ(株)	353	353	取引先として、事業上の関係を維持・強化し、原材料等の安定調達を通じて企業基盤の安定化を図り、中長期的に企業価値の向上を図るため。主として取引高をもとに保有の合理性を検討しております。	有
	1,337	1,016		
(株)みずほフィナンシャルグループ	808	808	取引先として、事業上の関係を維持・強化し、長期資金調達を通じて企業基盤の安定化を図り、中長期的に企業価値の向上を図るため。主として金融取引高をもとに保有の合理性を検討しております。	無(注3)
	1,266	1,292		
三浦工業(株)	342	-	業務提携先として、事業上の関係を維持・強化し、汎用圧縮機事業の維持拡大を通じて企業基盤の安定化を図り、中長期的に企業価値の向上を図るため。主として取引高をもとに保有の合理性を検討しております。なお、期中に汎用圧縮機事業に関する三浦工業(株)との資本業務提携に関連して、三浦工業(株)が実施する当社を処分先とする第三者割当による自己株式処分を当社が引き受けたため、株式数が増加しております。	無
	1,037	-		
東プレ(株)	710	710	取引先として、事業上の関係を維持・強化し、製品販売の維持拡大を通じて企業基盤の安定化を図り、中長期的に企業価値の向上を図るため。主として取引高をもとに保有の合理性を検討しております。	有
	834	1,108		
日本発条(株)	926	926	取引先として、事業上の関係を維持・強化し、製品販売の維持拡大を通じて企業基盤の安定化を図り、中長期的に企業価値の向上を図るため。主として取引高をもとに保有の合理性を検討しております。	有
	819	768		
(株)淀川製鋼所	300	300	取引先として、事業上の関係を維持・強化し、製品販売の維持拡大を通じて企業基盤の安定化を図り、中長期的に企業価値の向上を図るため。主として取引高をもとに保有の合理性を検討しております。	有
	787	734		
(株)三井住友フィナンシャルグループ	168	168	取引先として、事業上の関係を維持・強化し、長期資金調達を通じて企業基盤の安定化を図り、中長期的に企業価値の向上を図るため。主として金融取引高をもとに保有の合理性を検討しております。	無(注3)
	658	675		



銘柄	当事業年度	前事業年度	保有目的、定量的な保有効果 及び株式数が増加した理由	当社の株式の 保有の有無
	株式数(千株)	株式数(千株)		
	貸借対照表計上額 (百万円)	貸借対照表計上額 (百万円)		
東海旅客鉄道(株)	27	27	取引先として、事業上の関係を維持・強化し、製品販売の維持拡大を通じて企業基盤の安定化を図り、中長期的に企業価値の向上を図るため。主として取引高をもとに保有の合理性を検討しております。	無
	423	438		
双葉電子工業(株)	546	546	取引先として、事業上の関係を維持・強化し、製品販売の維持拡大を通じて企業基盤の安定化を図り、中長期的に企業価値の向上を図るため。主として取引高をもとに保有の合理性を検討しております。	有
	360	530		
(株)名村造船所	609	609	取引先として、事業上の関係を維持・強化し、製品販売の維持拡大を通じて企業基盤の安定化を図り、中長期的に企業価値の向上を図るため。主として取引高をもとに保有の合理性を検討しております。	無
	199	135		
(株)山口フィナンシャルグループ	260	260	取引先として、事業上の関係を維持・強化し、長期資金調達を通じて企業基盤の安定化を図り、中長期的に企業価値の向上を図るため。主として金融取引高をもとに保有の合理性を検討しております。	無(注3)
	176	191		
(株)駒井ハルテック	79	79	取引先として、事業上の関係を維持・強化し、製品販売の維持拡大を通じて企業基盤の安定化を図り、中長期的に企業価値の向上を図るため。主として取引高をもとに保有の合理性を検討しております。	有
	170	172		
日東精工(株)	202	202	取引先として、事業上の関係を維持・強化し、製品販売の維持拡大を通じて企業基盤の安定化を図り、中長期的に企業価値の向上を図るため。主として取引高をもとに保有の合理性を検討しております。	無
	101	118		
モリ工業(株)	35	35	取引先として、事業上の関係を維持・強化し、製品販売の維持拡大を通じて企業基盤の安定化を図り、中長期的に企業価値の向上を図るため。主として取引高をもとに保有の合理性を検討しております。	有
	89	92		
虹技(株)	81	81	取引先として、事業上の関係を維持・強化し、製品販売の維持拡大と、原材料等の安定調達を通じて企業基盤の安定化を図り、中長期的に企業価値の向上を図るため。主として取引高をもとに保有の合理性を検討しております。	有
	79	98		

銘柄	当事業年度	前事業年度	保有目的、定量的な保有効果 及び株式数が増加した理由	当社の株式の 保有の有無
	株式数(千株)	株式数(千株)		
	貸借対照表計上額 (百万円)	貸借対照表計上額 (百万円)		
阪神内燃機工業(株)	40	40	取引先として、事業上の関係を維持・強化し、製品販売の維持拡大を通じて企業基盤の安定化を図り、中長期的に企業価値の向上を図るため。主として取引高をもとに保有の合理性を検討しております。	有
	59	72		
川田テクノロジーズ(株)	15	15	取引先として、事業上の関係を維持・強化し、製品販売の維持拡大を通じて企業基盤の安定化を図り、中長期的に企業価値の向上を図るため。主として取引高をもとに保有の合理性を検討しております。	無(注3)
	54	71		
ホッカンホールディングス(株)	31	31	取引先として、事業上の関係を維持・強化し、製品販売の維持拡大を通じて企業基盤の安定化を図り、中長期的に企業価値の向上を図るため。主として取引高をもとに保有の合理性を検討しております。	無
	40	45		
東邦アセチレン(株)	20	20	取引先として、事業上の関係を維持・強化し、製品販売の維持拡大を通じて企業基盤の安定化を図り、中長期的に企業価値の向上を図るため。主として取引高をもとに保有の合理性を検討しております。	無
	23	26		
(株)ヨロズ	22	22	取引先として、事業上の関係を維持・強化し、製品販売の維持拡大を通じて企業基盤の安定化を図り、中長期的に企業価値の向上を図るため。主として取引高をもとに保有の合理性を検討しております。	無
	19	29		
小池酸素工業(株)	6	6	取引先として、事業上の関係を維持・強化し、製品販売の維持拡大を通じて企業基盤の安定化を図り、中長期的に企業価値の向上を図るため。主として取引高をもとに保有の合理性を検討しております。	無
	12	14		
川岸工業(株)	2	2	取引先として、事業上の関係を維持・強化し、製品販売の維持拡大を通じて企業基盤の安定化を図り、中長期的に企業価値の向上を図るため。主として取引高をもとに保有の合理性を検討しております。	有
	5	6		

銘柄	当事業年度	前事業年度	保有目的、定量的な保有効果 及び株式数が増加した理由	当社の株式の 保有の有無
	株式数(千株)	株式数(千株)		
	貸借対照表計上額 (百万円)	貸借対照表計上額 (百万円)		
サンコール(株)	8	8	取引先として、事業上の関係を維持・強化し、製品販売の維持拡大を通じて企業基盤の安定化を図り、中長期的に企業価値の向上を図るため。主として取引高をもとに保有の合理性を検討しております。	有
	3	3		
Hanshin Machinery Co., Ltd.	-	1,105	当事業年度末日において保有しておりません。	無
	-	252		
(株)三菱ケミカルホールディングス	-	155	当事業年度末日において保有しておりません。	無(注3)
	-	128		
フルサト工業(株)	-	55	当事業年度末日において保有しておりません。	無
	-	75		
(株)静岡銀行	-	63	当事業年度末日において保有しておりません。	有
	-	54		
大丸エナウィン(株)	-	7	当事業年度末日において保有しておりません。	無
	-	8		

(注) 1. 定量的な保有効果については、測定過程における営業上の機密などの観点から開示困難であるため、保有の合理性を検証した方法を記載しております。

2. (株)大阪チタニウムテクノロジーズは、前事業年度において当社の関連会社に該当していましたが、2021年5月13日付で、当社が保有する同社発行済株式の一部を売却いたしました。これにより、同社に対する当社の議決権比率は14.95%となり、当社の関連会社に該当しなくなったため、当事業年度より純投資目的以外の目的である投資株式に区分しております。

3. 保有先企業は当社の株式を保有していませんが、同社子会社が当社の株式を保有しています。

みなし保有株式

銘柄	当事業年度	前事業年度	保有目的、定量的な保有効果 及び株式数が増加した理由	当社の株式の 保有の有無
	株式数(千株)	株式数(千株)		
	貸借対照表計上額 (百万円)	貸借対照表計上額 (百万円)		
日本発条(株)	9,504	9,504	退職給付信託に拠出されたものであり、 受託者は当社の指示に従い、議決権を行 使用する。	有
	8,411	7,888		
サンコール(株)	5,069	5,069	退職給付信託に拠出されたものであり、 受託者は当社の指示に従い、議決権を行 使用する。	有
	2,509	2,453		
シンフォニアテクノ ロジー(株)	1,835	2,979	退職給付信託に拠出されたものであり、 受託者は当社の指示に従い、議決権を行 使用する。	無
	2,444	3,918		
本田技研工業(株)	334	334	退職給付信託に拠出されたものであり、 受託者は当社の指示に従い、議決権を行 使用する。	無
	1,164	1,108		

- (注) 1. 議決権行使権限の対象となる株式数を記載しております。  
2. みなし保有株式の事業年度末日における時価に議決権行使権限の対象となる株式数を乗じて得た額を記載して  
おります。  
3. 保有目的には、当社が有する権限の内容を記載しております。  
4. 貸借対照表計上額の上位銘柄を選定する段階で、特定投資株式とみなし保有株式を合算していません。

保有目的が純投資目的である投資株式  
該当事項はありません。

## 第5【経理の状況】

### 1．連結財務諸表及び財務諸表の作成方法について

- (1) 当社の連結財務諸表は、「連結財務諸表の用語、様式及び作成方法に関する規則」(昭和51年大蔵省令第28号)に基づいて作成しております。
- (2) 当社の財務諸表は、「財務諸表等の用語、様式及び作成方法に関する規則」(昭和38年大蔵省令第59号。以下「財務諸表等規則」という。)に基づいて作成しております。  
また、当社は、特例財務諸表提出会社に該当し、財務諸表等規則第127条の規定により財務諸表を作成しております。

### 2．監査証明について

当社は、金融商品取引法第193条の2第1項の規定に基づき、連結会計年度(2021年4月1日から2022年3月31日まで)の連結財務諸表及び事業年度(2021年4月1日から2022年3月31日まで)の財務諸表について、有限責任あずさ監査法人による監査を受けております。

### 3．連結財務諸表等の適正性を確保するための特段の取組みについて

当社は、連結財務諸表等の適正性を確保するための特段の取組みを行っております。具体的には、会計基準等の内容を適切に把握し、会計基準等の変更等についての確に対応することができる体制を整備するため、(公財)財務会計基準機構へ加入するとともに、同財団の行うセミナーに定期的に参加しております。

## 1【連結財務諸表等】

## (1)【連結財務諸表】

## 【連結貸借対照表】

(単位：百万円)

	前連結会計年度 (2021年3月31日)	当連結会計年度 (2022年3月31日)
<b>資産の部</b>		
<b>流動資産</b>		
現金及び預金	262,345	243,502
受取手形及び売掛金	313,994	-
受取手形	-	31,129
売掛金	-	296,969
契約資産	-	29,874
有価証券	55,199	17,200
商品及び製品	169,717	209,417
仕掛品	7 122,114	7 138,664
原材料及び貯蔵品	158,442	225,053
その他	76,792	99,760
貸倒引当金	2,427	4,256
流動資産合計	1,156,180	1,287,314
<b>固定資産</b>		
<b>有形固定資産</b>		
建物及び構築物(純額)	247,469	292,487
機械装置及び運搬具(純額)	441,128	528,904
工具、器具及び備品(純額)	14,935	14,191
土地	8 134,961	8 131,896
建設仮勘定	240,123	92,718
有形固定資産合計	1, 3 1,078,619	1, 3 1,060,197
<b>無形固定資産</b>		
ソフトウェア	19,538	20,358
その他	17,026	15,966
無形固定資産合計	36,565	36,324
<b>投資その他の資産</b>		
投資有価証券	2 172,415	2 194,381
長期貸付金	3,658	3,147
繰延税金資産	69,262	57,068
退職給付に係る資産	19,456	19,536
その他	2 65,169	2 90,181
貸倒引当金	18,454	19,408
投資その他の資産合計	311,508	344,908
固定資産合計	1,426,693	1,441,430
資産合計	2,582,873	2,728,745

(単位：百万円)

	前連結会計年度 (2021年3月31日)	当連結会計年度 (2022年3月31日)
<b>負債の部</b>		
<b>流動負債</b>		
支払手形及び買掛金	382,751	539,267
短期借入金	3 161,803	3 87,265
1年内償還予定の社債	20,572	25,150
未払金	85,023	34,055
未払法人税等	9,587	8,318
契約負債	-	45,218
賞与引当金	18,655	22,878
製品保証引当金	15,780	14,390
受注工事損失引当金	7 18,562	7 14,730
債務保証損失引当金	924	448
顧客補償等対応費用引当金	1,397	343
その他	100,688	92,871
流動負債合計	815,747	884,939
<b>固定負債</b>		
社債	61,050	45,900
長期借入金	3 744,382	3 750,126
リース債務	59,970	51,427
繰延税金負債	6,638	8,158
再評価に係る繰延税金負債	8 3,251	8 3,253
退職給付に係る負債	84,135	79,978
環境対策引当金	1,799	1,634
解体撤去関連費用引当金	1,620	1,416
その他	34,901	29,563
固定負債合計	997,750	971,459
負債合計	1,813,498	1,856,399
<b>純資産の部</b>		
<b>株主資本</b>		
資本金	250,930	250,930
資本剰余金	102,228	116,434
利益剰余金	368,892	418,033
自己株式	2,261	2,261
株主資本合計	719,789	783,136
<b>その他の包括利益累計額</b>		
その他有価証券評価差額金	15,757	28,987
繰延ヘッジ損益	13,764	13,141
土地再評価差額金	8 3,406	8 3,400
為替換算調整勘定	4,568	16,054
退職給付に係る調整累計額	3,444	3,689
その他の包括利益累計額合計	9,427	32,189
非支配株主持分	8 59,013	8 57,019
純資産合計	769,375	872,346
負債純資産合計	2,582,873	2,728,745

## 【連結損益計算書及び連結包括利益計算書】

## 【連結損益計算書】

(単位：百万円)

	前連結会計年度 (自 2020年4月1日 至 2021年3月31日)	当連結会計年度 (自 2021年4月1日 至 2022年3月31日)
売上高	1,705,566	1 2,082,582
売上原価	2, 3 1,482,378	2, 3 1,774,778
売上総利益	223,188	307,803
販売費及び一般管理費		
運搬費	45,955	56,161
給料及び手当	43,792	45,563
研究開発費	17,028	19,754
その他	5 86,013	5 98,701
販売費及び一般管理費合計	192,789	220,181
営業利益	30,398	87,622
営業外収益		
受取利息	2,197	2,270
受取配当金	2,692	3,258
業務分担金	3,277	3,416
持分法による投資利益	666	14,126
受取補償金	609	8,670
その他	15,563	12,714
営業外収益合計	25,006	44,457
営業外費用		
支払利息	11,526	13,236
出向者等労務費	8,680	9,496
その他	19,009	16,113
営業外費用合計	39,216	38,846
経常利益	16,188	93,233
特別利益		
固定資産売却益	6 9,900	-
段階取得に係る差益	3,259	-
投資有価証券売却益	2,909	-
特別利益合計	16,069	-
特別損失		
投資有価証券売却損	-	9,220
減損損失	7 13,509	-
特別損失合計	13,509	9,220
税金等調整前当期純利益	18,748	84,013
法人税、住民税及び事業税	9,585	16,083
法人税等調整額	13,490	4,239
法人税等合計	3,904	20,323
当期純利益	22,653	63,689
非支配株主に帰属する当期純利益又は非支配株主に 帰属する当期純損失( )	580	3,606
親会社株主に帰属する当期純利益	23,234	60,083



## 【連結包括利益計算書】

(単位：百万円)

	前連結会計年度 (自 2020年4月1日 至 2021年3月31日)	当連結会計年度 (自 2021年4月1日 至 2022年3月31日)
当期純利益	22,653	63,689
その他の包括利益		
その他有価証券評価差額金	13,261	13,211
繰延ヘッジ損益	3,233	28
土地再評価差額金	792	5
為替換算調整勘定	4,463	19,335
退職給付に係る調整額	17,438	7,170
持分法適用会社に対する持分相当額	2,636	2,493
その他の包括利益合計	1 31,314	1 42,189
包括利益	53,968	105,879
(内訳)		
親会社株主に係る包括利益	53,605	101,700
非支配株主に係る包括利益	363	4,178

【連結株主資本等変動計算書】

前連結会計年度（自 2020年4月1日 至 2021年3月31日）

（単位：百万円）

	株主資本				
	資本金	資本剰余金	利益剰余金	自己株式	株主資本合計
当期首残高	250,930	102,350	345,660	2,261	696,678
会計方針の変更による累積的影響額					
会計方針の変更を反映した当期首残高	250,930	102,350	345,660	2,261	696,678
当期変動額					
剰余金の配当					
親会社株主に帰属する当期純利益			23,234		23,234
株式交換					
自己株式の取得				2	2
自己株式の処分			1	1	0
非支配株主との取引に係る親会社の持分変動		121			121
連結及び持分法適用範囲の変更に伴う増減			1		1
持分法適用範囲の変更に伴う自己株式の増減					
持分法適用会社が保有する親会社株式の増減					
持分法適用会社に対する持分変動に伴う自己株式の増減				2	2
土地再評価差額金の取崩					
株主資本以外の項目の当期変動額（純額）					
当期変動額合計	-	121	23,231	0	23,111
当期末残高	250,930	102,228	368,892	2,261	719,789

	その他の包括利益累計額						非支配株主持分	純資産合計
	その他 有価証券 評価差額金	繰延ヘッジ 損益	土地再評価 差額金	為替換算 調整勘定	退職給付 に係る 調整累計額	その他の 包括利益 累計額合計		
当期首残高	1,485	15,873	2,995	1,984	20,430	39,797	59,487	716,369
会計方針の変更による累積的影響額								
会計方針の変更を反映した当期首残高	1,485	15,873	2,995	1,984	20,430	39,797	59,487	716,369
当期変動額								
剰余金の配当								
親会社株主に帰属する当期純利益								23,234
株式交換								
自己株式の取得								2
自己株式の処分								0
非支配株主との取引に係る親会社の持分変動								121
連結及び持分法適用範囲の変更に伴う増減								1
持分法適用範囲の変更に伴う自己株式の増減								
持分法適用会社が保有する親会社株式の増減								
持分法適用会社に対する持分変動に伴う自己株式の増減								2
土地再評価差額金の取崩								
株主資本以外の項目の当期変動額（純額）	14,272	2,108	411	2,584	16,985	30,370	474	29,895
当期変動額合計	14,272	2,108	411	2,584	16,985	30,370	474	53,006
当期末残高	15,757	13,764	3,406	4,568	3,444	9,427	59,013	769,375

当連結会計年度(自 2021年4月1日 至 2022年3月31日)

(単位:百万円)

	株主資本				
	資本金	資本剰余金	利益剰余金	自己株式	株主資本合計
当期首残高	250,930	102,228	368,892	2,261	719,789
会計方針の変更による累積的影響額			631		631
会計方針の変更を反映した当期首残高	250,930	102,228	368,260	2,261	719,158
当期変動額					
剰余金の配当			7,282		7,282
親会社株主に帰属する当期純利益			60,083		60,083
株式交換		21,907			21,907
自己株式の取得				6	6
自己株式の処分			1	12	10
非支配株主との取引に係る親会社の持分変動		7,701			7,701
連結及び持分法適用範囲の変更に伴う増減			3,021		3,021
持分法適用範囲の変更に伴う自己株式の増減				34	34
持分法適用会社が保有する親会社株式の増減				41	41
持分法適用会社に対する持分変動に伴う自己株式の増減					
土地再評価差額金の取崩			5		5
株主資本以外の項目の当期変動額(純額)					
当期変動額合計	-	14,205	49,773	0	63,978
当期末残高	250,930	116,434	418,033	2,261	783,136

	その他の包括利益累計額						非支配株 主持分	純資産合計
	その他 有価証券 評価差額金	繰延ヘッジ 損益	土地再評価 差額金	為替換算 調整勘定	退職給付 に係る 調整累計額	その他の 包括利益 累計額合計		
当期首残高	15,757	13,764	3,406	4,568	3,444	9,427	59,013	769,375
会計方針の変更による累積的影響額								631
会計方針の変更を反映した当期首残高	15,757	13,764	3,406	4,568	3,444	9,427	59,013	768,744
当期変動額								
剰余金の配当								7,282
親会社株主に帰属する当期純利益								60,083
株式交換								21,907
自己株式の取得								6
自己株式の処分								10
非支配株主との取引に係る親会社の持分変動								7,701
連結及び持分法適用範囲の変更に伴う増減								3,021
持分法適用範囲の変更に伴う自己株式の増減								34
持分法適用会社が保有する親会社株式の増減								41
持分法適用会社に対する持分変動に伴う自己株式の増減								
土地再評価差額金の取崩								5
株主資本以外の項目の当期変動額(純額)	13,230	623	5	20,623	7,134	41,617	1,993	39,623
当期変動額合計	13,230	623	5	20,623	7,134	41,617	1,993	103,601
当期末残高	28,987	13,141	3,400	16,054	3,689	32,189	57,019	872,346

## 【連結キャッシュ・フロー計算書】

(単位：百万円)

	前連結会計年度 (自 2020年4月1日 至 2021年3月31日)	当連結会計年度 (自 2021年4月1日 至 2022年3月31日)
<b>営業活動によるキャッシュ・フロー</b>		
税金等調整前当期純利益	18,748	84,013
減価償却費	100,856	105,147
退職給付に係る負債の増減額 ( は減少 )	18,231	7,904
受取利息及び受取配当金	4,889	5,529
支払利息	11,526	13,236
投資有価証券売却損益 ( は益 )	4,451	9,220
持分法による投資損益 ( は益 )	666	14,126
有形固定資産売却損益 ( は益 )	9,900	545
有形固定資産除却損	1,391	1,452
段階取得に係る差損益 ( は益 )	3,259	-
減損損失	13,509	-
売上債権の増減額 ( は増加 )	39,484	52,781
リース債権及びリース投資資産の増減額 ( は増加 )	5,688	6,960
棚卸資産の増減額 ( は増加 )	40,929	136,976
仕入債務の増減額 ( は減少 )	12,582	173,309
未払消費税等の増減額 ( は減少 )	14,633	15,200
未収入金の増減額 ( は増加 )	1,921	17,668
未払費用の増減額 ( は減少 )	2,187	7,413
有償支給取引に係る負債の増減額 ( は減少 )	-	12,047
その他	20,329	10,475
小計	208,654	188,355
利息及び配当金の受取額	6,805	8,107
利息の支払額	11,700	13,462
法人税等の支払額	8,960	14,191
営業活動によるキャッシュ・フロー	194,798	168,809
<b>投資活動によるキャッシュ・フロー</b>		
有形及び無形固定資産の取得による支出	173,221	156,447
有形及び無形固定資産の売却による収入	13,361	1,581
投資有価証券の取得による支出	1,286	5,975
投資有価証券の売却による収入	5,264	2,385
連結の範囲の変更を伴う子会社株式の取得による支出	668	-
連結の範囲の変更を伴う子会社株式の売却による収入	13,719	-
連結の範囲の変更を伴う子会社株式の売却による支出	-	2 4,007
短期貸付金の増減額 ( は増加 )	912	4
長期貸付けによる支出	219	85
長期貸付金の回収による収入	940	815
その他	1,171	218
投資活動によるキャッシュ・フロー	141,853	161,510

(単位：百万円)

	前連結会計年度 (自 2020年4月1日 至 2021年3月31日)	当連結会計年度 (自 2021年4月1日 至 2022年3月31日)
<b>財務活動によるキャッシュ・フロー</b>		
短期借入金の増減額（ は減少）	25,332	44,424
長期借入れによる収入	202,587	78,179
長期借入金の返済による支出	71,344	91,173
社債の発行による収入	-	10,000
社債の償還による支出	30,215	20,572
ファイナンス・リース債務の返済による支出	8,492	10,205
配当金の支払額	52	7,248
非支配株主への配当金の支払額	776	1,330
連結の範囲の変更を伴わない子会社株式の売却による収入	-	14
連結の範囲の変更を伴わない子会社株式の取得による支出	-	74
非支配株主からの払込みによる収入	229	13,700
その他	51,841	3,991
財務活動によるキャッシュ・フロー	118,444	69,143
<b>現金及び現金同等物に係る換算差額</b>		
現金及び現金同等物の増減額（ は減少）	171,540	56,653
現金及び現金同等物の期首残高	145,658	317,310
連結の範囲の変更に伴う現金及び現金同等物の増減額（ は減少）	8	145
非連結子会社との合併に伴う現金及び現金同等物の増加額	102	-
現金及び現金同等物の期末残高	1 317,310	1 260,511

## 【注記事項】

(連結財務諸表作成のための基本となる重要な事項)

### 1. 連結の範囲に関する事項

#### (1) 連結子会社の数

前連結会計年度 子会社212社のうち175社

当連結会計年度 子会社201社のうち169社

主要な連結子会社名については、「第1 企業の概況 4. 関係会社の状況」に記載しているため、省略しております。

当連結会計年度において、Kobelco Compressors Asia (Singapore) Pte.Ltd.をはじめとする7社を新たに連結の範囲に含めております。

また、当連結会計年度より、(株)コベルコ マテリアル銅管をはじめとする13社を連結の範囲から除外しており、その理由は、株式譲渡等であります。

#### (2) 非連結子会社の名称等

前連結会計年度 Kobe EN&M Vietnam Co., Ltd.をはじめ37社

当連結会計年度 Kobe EN&M Vietnam Co., Ltd.をはじめ32社

これらの会社の総資産、売上高、当期純損益(持分に見合う額)及び利益剰余金(持分に見合う額)等のそれぞれの合計額は、連結会社のそれらの合計額に比べ、いずれも重要性が乏しいため連結の範囲に含めておりません。

### 2. 持分法の適用に関する事項

#### (1) 持分法適用の関連会社の数

前連結会計年度 非連結子会社37社及び関連会社50社のうち38社

当連結会計年度 非連結子会社32社及び関連会社50社のうち37社

主要な持分法適用関連会社名については、「第1 企業の概況 4. 関係会社の状況」に記載しているため、省略しております。

当連結会計年度より、日鉄神鋼建材(株)を新たに持分法の範囲に含めております。

また、当連結会計年度より、(株)大阪チタニウムテクノロジーズをはじめとする2社を持分法の範囲から除外しており、その理由は、株式譲渡等であります。

#### (2) 持分法を適用していない関連会社の名称等

前連結会計年度 非連結子会社37社(Kobe EN&M Vietnam Co., Ltd.他)及び関連会社12社(J&T Welding Supply Co., Ltd.他)

当連結会計年度 非連結子会社32社(Kobe EN&M Vietnam Co., Ltd.他)及び関連会社13社(J&T Welding Supply Co., Ltd.他)

これらの会社の当期純損益(持分に見合う額)及び利益剰余金(持分に見合う額)等のそれぞれの合計額は、連結会社、持分法適用会社のそれらの合計額に比べ、重要性が乏しいため持分法を適用しておりません。

#### (3) 持分法の適用にあたり発生した投資差額は発生年度において実質的判断による償却期間の見積りが可能なものはその見積り年数で、その他については5年間で均等償却(僅少な場合は一時償却)しております。

### 3. 連結子会社の事業年度等に関する事項

連結子会社のうちKobe Steel USA Holdings Inc.をはじめとする74社の決算日は12月31日であります。本連結財務諸表の作成に当たっては同日現在の決算財務諸表を使用しており、連結決算日との間に生じた重要な取引については連結上必要な調整を行っております。

### 4. 会計方針に関する事項

#### (1) 重要な資産の評価基準及び評価方法

##### (ア)有価証券

その他有価証券

市場価格のない株式等以外のもの

決算日の市場価格等による時価基準(評価差額は全部純資産直入法により処理し、売却原価は主として移動平均法により算定)

市場価格のない株式等

主として移動平均法による原価基準

##### (イ)デリバティブ

時価基準

(ウ)棚卸資産

主として鉄鋼アルミ、素形材（鋳鍛鋼品を除く）、溶接及び電力の棚卸資産は総平均法、素形材の鋳鍛鋼品、機械、エンジニアリング及び建設機械の棚卸資産は個別法による原価基準（貸借対照表価額は収益性の低下に基づく簿価切下げの方法により算定）によっております。

(2) 重要な減価償却資産の減価償却の方法

(ア)有形固定資産

自己所有の固定資産

主として定額法によっております。

なお、耐用年数及び残存価額については、主として法人税法に規定する方法と同一の基準によっております。

リース資産

所有権移転ファイナンス・リース取引に係るもの

自己所有の固定資産に適用する方法と同一の方法によっております。

所有権移転外ファイナンス・リース取引に係るもの

リース期間を耐用年数とし、残存価額を零とする定額法によっております。

(イ)無形固定資産

主として定額法によっております。

なお、耐用年数については、主として法人税法に規定する方法と同一の基準によっております。

ただし、自社利用のソフトウェアについては、社内における利用可能期間（主として5年）に基づく定額法を採用しております。

(3) 重要な引当金の計上基準

(ア)貸倒引当金

債権の貸倒による損失に備えるため、一般債権については貸倒実績率により、貸倒懸念債権等特定の債権については個別に回収可能性を検討し、回収不能見込額を計上しております。

(イ)賞与引当金

従業員に対する賞与の支給に充てるため、支給見込額に基づき計上しております。

(ウ)製品保証引当金

主として素形材の鋳鍛鋼品・チタン製品、機械、エンジニアリング及び建設機械では、製品販売後及び工事引渡後の保証費用の支出に備えるため、売上高に対する過去の実績率に基づく当連結会計年度負担見積額その他、特定案件の当連結会計年度負担見積額を計上しております。

(エ)受注工事損失引当金

主として素形材の鋳鍛鋼品・チタン製品、機械及びエンジニアリングでは、受注契約に係る将来の損失に備えるため、当連結会計年度末における未引渡工事等の損失見積額を計上しております。

(オ)債務保証損失引当金

債務保証に係る将来の損失に備えるため、被保証先の財政状態等を個別に勘案し、当連結会計年度末における損失負担見積額を計上しております。

(カ)解体撤去関連費用引当金

神戸線条工場内での発電所建設に関連して設備を解体撤去するため、これに伴い発生する費用について、当連結会計年度末における見積額を計上しております。

(キ)顧客補償等対応費用引当金

公的規格又は顧客仕様を満たさない製品等につき、検査結果の改ざん又はねつ造等を行うことにより、これらを満たすものとしてお客様に出荷又は提供する行為が判明したことに伴い、お客様などで発生する製品の交換、検査に係る補償等への対応費用について、当連結会計年度末における見積額を計上しております。

(ク)環境対策引当金

「ポリ塩化ビフェニル廃棄物の適正な処理の推進に関する特別措置法」により処理が義務付けられているPCB廃棄物の処理費用等について、当連結会計年度末における見積額を計上しております。

(4) 退職給付に係る会計処理の方法

(ア)退職給付見込額の期間帰属方法

退職給付債務の算定にあたり、退職給付見込額を当連結会計年度末までの期間に帰属させる方法については、給付算定式基準によっております。

(イ)数理計算上の差異及び過去勤務費用の費用処理方法

過去勤務費用は、主としてその発生時の従業員の平均残存勤務期間（主として22年）による定額法により費用処理することとしております。数理計算上の差異は、主として各連結会計年度の発生時における従業員の平均残存勤務期間（2020年度及び2021年度発生分は主として22年、2019年度発生分は主として18年、2016年度、2017年度及び2018年度発生分は主として20年、2015年度発生分は主として19年、2014年度発生分は主として18年、2012年度及び2013年度発生分は主として17年、2010年度及び2011年度発生分は主として16年、2009年度発生分は主として15年、2008年度発生分は主として14年）による定額法により按分した額を、それぞれ発生の日連結会計年度から費用処理することとしております。

(ウ)未認識数理計算上の差異及び未認識過去勤務費用の会計処理方法

未認識過去勤務費用及び未認識数理計算上の差異については、税効果を調整の上、純資産の部におけるその他の包括利益累計額の退職給付に係る調整累計額に計上しております。

(5) 収益及び費用の計上基準

当社グループは収益の認識に関し、次の5つのステップを適用しております。

- ステップ1：顧客との契約を識別する
- ステップ2：契約における履行義務を識別する
- ステップ3：取引価格を算定する
- ステップ4：契約における履行義務に取引価格を配分する
- ステップ5：履行義務を充足した時又は充足するにつれて収益を認識する

当社グループの顧客との契約から生じる収益に関する主要な事業における主な履行義務の内容及び当該履行義務を充足する通常の時点（収益を認識する通常の時点）は次のとおりであります。

素材系事業（鉄鋼アルミ、素形材、溶接）の収益は主として製品の販売、機械系事業（機械、エンジニアリング、建設機械）の収益は主として製品の販売、工事契約、サービスの提供、電力事業の収益は主として電力の供給によるものであります。

(ア)一時点で充足される履行義務

製品の販売については、原則として当該製品の引渡時点で、製品の支配が顧客に移転され、履行義務が充足されることから、その時点で収益を認識しております。ただし、出荷時から当該製品の支配が顧客に移転される時までの期間が通常の間である場合には、出荷した時点において当該製品の支配が顧客に移転されると判断し、出荷時点で収益を認識しております。

サービスの提供については、サービスの提供完了時点で履行義務が充足されることから、その時点で収益を認識しております。

電力の供給については、電力を供給した時点で履行義務が充足されることから、契約で定められた計量日に実施する計量器の検針により測定した顧客への電力供給量に基づいて収益を認識しております。

(イ)一定期間にわたり充足される履行義務

工事契約については、主として顧客に提供する履行義務の充足に係る進捗度を見積り、当該進捗度に応じて収益を認識しております。進捗度は、原価の発生が工事の進捗度を適切に表すことから、見積総原価に対する累積実際発生原価の割合で算出してあります。取引の対価は、主として履行義務の充足とは別に契約期間中に段階的に受領するとともに、残額については履行義務を全て充足したのち一定期間経過後に受領しております。

サービスの提供については、移転されるサービスの総量に対する割合に基づいて収益を認識しております。

収益は、顧客との契約において約束された対価から、値引き、リベート等を控除した金額で測定しております。顧客との契約において約束された対価に、値引き等の変動対価が含まれる場合には、変動対価の額に関する不確実性が事後的に解消される際に、解消される時点までに計上された収益の著しい減額が発生しない可能性が高い部分に限り、変動対価を取引価格に含めてあります。取引の対価は、履行義務を充足してから概ね1年以内に受領しており、重要な金融要素は含んでおりません。

(6) 重要な外貨建の資産又は負債の本邦通貨への換算の基準

外貨建金銭債権債務は、為替予約を振り当てたものを除き、連結決算日の直物為替相場により円貨に換算し、換算差額は損益として処理しております。

なお、在外子会社等の資産及び負債は、決算日の直物為替相場により円貨に換算し、収益及び費用は期中平均相場により円貨に換算し、換算差額は純資産の部における為替換算調整勘定及び非支配株主持分に含めております。



(7) 重要なヘッジ会計の方法

(ア)ヘッジ会計の方法

繰延ヘッジ処理によっております。

なお、個別に為替予約等が付されている外貨建金銭債権債務について、振当処理の要件を満たしている場合は、振当処理を行っております。

また、特例処理の要件を充たす金利スワップ取引については特例処理によっております。

(イ)ヘッジ手段とヘッジ対象

ヘッジ手段

為替予約取引、金利スワップ取引及び商品先渡取引

ヘッジ対象

為替、金利及びアルミ等地金の売買に係る相場変動による損失の可能性がある資産又は負債（予定取引により発生が見込まれるものを含む。）

(ウ)ヘッジ方針及びヘッジ有効性の評価方法

当社グループは、相場変動のリスクの低減を目的としてヘッジ取引を実施しており、投機を目的としたヘッジ取引は一切実施しないこととしております。

当社のヘッジ有効性の評価については、内部規程に基づき実施しております。

連結子会社のヘッジ有効性の評価については、当社と同様の規程に基づき当社の所管部室において実施するか、又は、各子会社内に管理担当部室において実施しております。

(8) のれんの償却方法及び償却期間

のれんの償却については、発生年度において実質的判断による償却期間の見積りが可能なものはその見積年数で、その他については5年間で均等償却（僅少な場合は一時償却）しております。

(9) 連結キャッシュ・フロー計算書における資金の範囲

連結キャッシュ・フロー計算書における資金（現金及び現金同等物）は、手許現金、随時引き出し可能な預金及び容易に換金可能であり、かつ、価値の変動について僅少なりリスクしか負わない取得日から3ヶ月以内に償還期限の到来する短期投資からなっております。

(10) 連結納税制度の適用

連結納税制度を適用しております。

(11) 連結納税制度からグループ通算制度への移行に係る税効果会計の適用

当社及び一部の国内連結子会社は、翌連結会計年度から、連結納税制度からグループ通算制度へ移行することとなります。ただし、「所得税法等の一部を改正する法律」（令和2年法律第8号）において創設されたグループ通算制度への移行及びグループ通算制度への移行にあわせて単体納税制度の見直しが行われた項目については、「連結納税制度からグループ通算制度への移行に係る税効果会計の適用に関する取扱い」（実務対応報告第39号 2020年3月31日）第3項の取扱いにより、「税効果会計に係る会計基準の適用指針」（企業会計基準適用指針第28号 2018年2月16日）第44項の定めを適用せず、繰延税金資産及び繰延税金負債の額について、改正前の税法の規定に基づいております。

なお、翌連結会計年度の期首から、グループ通算制度を適用する場合における法人税及び地方法人税並びに税効果会計の会計処理及び開示の取扱いを定めた「グループ通算制度を適用する場合の会計処理及び開示に関する取扱い」（実務対応報告第42号 2021年8月12日）を適用する予定であります。

(重要な会計上の見積り)

1. 固定資産の減損

当社グループは、固定資産について営業損益が継続してマイナスとなるなど、減損の兆候があると判断された場合には、将来キャッシュ・フローを基に回収可能性を見積り、減損損失の認識の要否を判定し、資産グループから生じる将来キャッシュ・フロー総額が固定資産の帳簿価額を下回っている場合には減損損失を認識しております。

当連結会計年度末の固定資産の帳簿価額1,096,522百万円（有形固定資産1,060,197百万円、無形固定資産36,324百万円）（前連結会計年度末1,115,185百万円（有形固定資産1,078,619百万円、無形固定資産36,565百万円））には、減損の兆候があるものの減損損失を認識しなかった資産グループが複数存在しますが、そのうち主な資産グループは次のとおりであります。

<建設機械>

建設機械における当社の子会社であるコベルコ建機(株)の事業用固定資産について、海外における競合の激化、新型コロナウイルス感染症の影響による需要減少、鋼材などの調達コストの増加などの影響により営業損益が継続してマイナスとなったことから、減損の兆候があると判断しております。将来の事業計画においては、販売単価の改善、建設投資の増加に基づく販売地域での需要の拡大やマーケットシェアの拡大による販売台数の増加などを、主要な仮定として織り込んでおります。このような仮定の下で策定した事業計画を基に見積った割引前将来キャッシュ・フロー総額が固定資産の帳簿価額58,302百万円（有形固定資産54,165百万円、無形固定資産4,136百万円）（前連結会計年度末58,632百万円（有形固定資産55,291百万円、無形固定資産3,340百万円））を上回ることから、減損損失は認識しておりません。

見積り時に設定した仮定と実際の結果に大きな乖離が見られるなど、見積りの前提に大きな変化が生じ、将来のキャッシュ・フローが下振れした場合、翌連結会計年度において、減損損失を認識する可能性があります。

2. 繰延税金資産

当社グループは、将来減算一時差異や税務上の繰越欠損金等のうち、将来課税所得を減算する可能性が高いと見込まれるものに対して、連結貸借対照表の「固定資産」の「投資その他の資産」に「繰延税金資産」57,068百万円（前連結会計年度69,262百万円）を計上しております。（ ）

当社グループでは、中期経営計画や予算など経営者が妥当と判断した事業計画に基づき将来の一定期間の課税所得を見積り、また将来減算一時差異については個別に解消見込み時期を判断し、一定期間に解消が見込まれると見積られる将来減算一時差異等に係る繰延税金資産については回収可能性が高いと判断しております。また、事業計画を策定するにあたっては、主要事業における需要や販売価格の予測などを、主要な仮定として織り込んでおります。

サプライチェーンの停滞や世界的な半導体不足の長期化などが与える需要分野への影響に加えて、原料・資材、エネルギー価格の上昇に対する販売価格への転嫁遅れなどにより、将来の課税所得が想定から大きく変動し繰延税金資産の回収可能性が大きく変動する場合、翌連結会計年度における繰延税金資産の計上額に重要な影響を及ぼす可能性があります。

( )繰延税金負債との相殺前の金額は89,363百万円（前連結会計年度97,412百万円）です。このうち、当社及び当社を連結納税親会社として連結納税制度を適用している一部の国内連結子会社に関するものは58,768百万円（前連結会計年度54,742百万円）（繰延税金負債との相殺前）です。

## (会計方針の変更)

## (収益認識に関する会計基準等の適用)

「収益認識に関する会計基準」(企業会計基準第29号 2020年3月31日。以下「収益認識会計基準」という。)等を当連結会計年度の期首から適用し、約束した財又はサービスの支配が顧客に移転した時点で、当該財又はサービスと交換に受け取ると見込まれる金額で収益を認識することといたしました。これにより、従前は金額確定時に売上高から控除していた値引き、リベート等について、収益認識時に取引価格に反映する方法に変更しております。

収益認識会計基準等の適用については、収益認識会計基準第84項ただし書きに定める経過的な取扱いに従っており、当連結会計年度の期首より前に新たな会計方針を遡及適用した場合の累積的影響額を、当連結会計年度の期首の利益剰余金に加減し、当該期首残高から新たな会計方針を適用しております。ただし、収益認識会計基準第86項に定める方法を適用し、当連結会計年度の期首より前までに従前の取扱いに従ってほとんどすべての収益の額を認識した契約に、新たな会計方針を遡及適用しておりません。また、収益認識会計基準第86項また書き(1)に定める方法を適用し、当連結会計年度の期首より前までに行われた契約変更について、すべての契約変更を反映した後の契約条件に基づき、会計処理を行い、その累積的影響額を当連結会計年度の期首の利益剰余金に加減しております。

また、前連結会計年度の連結貸借対照表において、「流動資産」に表示していた「受取手形及び売掛金」は、当連結会計年度より「受取手形」、「売掛金」及び「契約資産」に含めて表示し、「流動負債」に表示していた「その他」は、当連結会計年度より「契約負債」及び「その他」に含めて表示しております。ただし、収益認識会計基準第89-2項に定める経過的な取扱いに従って、前連結会計年度について新たな表示方法により組替えを行っておりません。

当連結会計年度の期首の純資産に累積的影響額が反映されたことにより、連結株主資本等変動計算書の利益剰余金の期首残高は631百万円減少しております。なお、当連結会計年度の連結損益計算書に及ぼす影響は軽微です。

収益認識会計基準第89-3項に定める経過的な取扱いに従って、前連結会計年度に係る「収益認識関係」注記については記載しておりません。

## (時価の算定に関する会計基準等の適用)

「時価の算定に関する会計基準」(企業会計基準第30号 2019年7月4日。以下「時価算定会計基準」という。)等を当連結会計年度の期首から適用し、時価算定会計基準第19項及び「金融商品に関する会計基準」(企業会計基準第10号 2019年7月4日)第44-2項に定める経過的な取扱いに従って、時価算定会計基準等が定める新たな会計方針を、将来にわたって適用することといたしました。これによる連結貸借対照表及び連結損益計算書への影響はありません。

また、「金融商品関係」注記において、金融商品の時価のレベル毎の内訳等に関する事項等の注記を行っております。ただし、「金融商品の時価等の開示に関する適用指針」(企業会計基準適用指針第19号 2019年7月4日)第7-4項に定める経過的な取扱いに従って、当該注記のうち前連結会計年度に係るものについては記載しておりません。

## (表示方法の変更)

## (連結損益計算書関係)

前連結会計年度において区分掲記していた「営業外収益」の「雇用調整助成金」は、金額的重要性が低下したため、当連結会計年度より「その他」に含めて表示しております。また、前連結会計年度において「営業外収益」の「その他」に含めていた「受取補償金」は、金額的重要性が増したため、当連結会計年度より区分掲記することとしました。この表示方法の変更を反映させるため、前連結会計年度の連結財務諸表の組替えを行っております。

この結果、前連結会計年度の連結損益計算書において、「営業外収益」の「雇用調整助成金」に表示していた3,425百万円及び「その他」に表示していた12,747百万円は、「受取補償金」609百万円及び「その他」15,563百万円として組み替えております。

前連結会計年度において区分掲記していた「営業外費用」の「解体撤去費」は、金額的重要性が低下したため、当連結会計年度より「その他」に含めて表示しております。この表示方法の変更を反映させるため、前連結会計年度の連結財務諸表の組替えを行っております。

この結果、前連結会計年度の連結損益計算書において、「営業外費用」の「解体撤去費」に表示していた4,603百万円及び「その他」に表示していた14,406百万円は、「その他」19,009百万円として組み替えております。

(連結キャッシュ・フロー計算書関係)

前連結会計年度において区分掲記していた「営業活動によるキャッシュ・フロー」の「貸倒引当金の増減額(は減少)」は、金額的重要性が低下したため、当連結会計年度より「その他」に含めて表示しております。また、前連結会計年度において「営業活動によるキャッシュ・フロー」の「その他」に含めていた「未収入金の増減額(は増加)」及び「未払費用の増減額(は減少)」は、金額的重要性が増したため、当連結会計年度より区分掲記することとしました。この表示方法の変更を反映させるため、前連結会計年度の連結財務諸表の組替えを行っております。

この結果、前連結会計年度の連結キャッシュ・フロー計算書において、「営業活動によるキャッシュ・フロー」の「貸倒引当金の増減額(は減少)」に表示していた20,696百万円及び「その他」に表示していた100百万円は、「未収入金の増減額(は増加)」1,921百万円、「未払費用の増減額(は減少)」2,187百万円及び「その他」20,329百万円として組み替えております。

前連結会計年度において区分掲記していた「財務活動によるキャッシュ・フロー」の「セール・アンド・リースバックによる収入」は、金額的重要性が低下したため、当連結会計年度より「その他」に含めて表示しております。また、前連結会計年度において「財務活動によるキャッシュ・フロー」の「その他」に含めていた「非支配株主からの払込みによる収入」は、金額的重要性が増したため、当連結会計年度より区分掲記することとしました。この表示方法の変更を反映させるため、前連結会計年度の連結財務諸表の組替えを行っております。

この結果、前連結会計年度の連結キャッシュ・フロー計算書において、「財務活動によるキャッシュ・フロー」の「セール・アンド・リースバックによる収入」に表示していた51,844百万円及び「その他」に表示していた227百万円は、「非支配株主からの払込みによる収入」229百万円及び「その他」51,841百万円として組み替えております。

(追加情報)

(取締役等に対する株式給付信託(BBT)導入)

当社は、取締役(社外取締役及び監査等委員である取締役を除きます。 )及び執行役員の報酬と当社の業績及び株式価値との連動性をより明確にし、中長期的な業績の向上と企業価値の増大への貢献意識を高めるため、株式報酬制度「株式給付信託(BBT)」を導入しております。当該信託契約に係る会計処理については、「従業員等に信託を通じて自社の株式を交付する取引に関する実務上の取扱い」(実務対応報告第30号 2015年3月26日)に準じております。

取引の概要

本制度は、当社が拠出する金銭を原資として当社株式が信託を通じて取得され、当社取締役及び執行役員(以下「取締役等」といいます。 )に対して、当社が定める役員株式給付規程に従って、当社株式及び当社株式を時価で換算した金額相当の金銭(以下「当社株式等」といいます。 )が信託を通じて給付される株式報酬制度です。なお、取締役等が当社株式等の給付を受ける時期は、原則として、信託期間中の3年毎の一定期日とします。

信託に残存する自社の株式

信託に残存する当社株式を、信託における帳簿価額(付随費用の金額を除く。 )により純資産の部に自己株式として計上しております。当該自己株式の帳簿価額及び株式数は、前連結会計年度681百万円、758千株、当連結会計年度670百万円、746千株であります。

(会計上の見積りを行う上での新型コロナウイルス感染症の影響の考え方)

新型コロナウイルス感染症の今後の広がり方や収束時期等を予想することは困難ではありますが、足下の入手可能な情報を踏まえて、繰延税金資産の回収可能性等の会計上の見積りを行っております。足下では部品供給不足に伴う減産により自動車分野等で需要が低下しているものの、その影響は一時的であり、会計上の見積りを行う上での重要な影響はありません。今後数年間は市場は低迷すると想定される航空機分野等一部の需要分野を除き、当社グループへの将来に渡っての生産・受注量減少の影響は概ね解消したものと仮定しております。

(連結貸借対照表関係)

## 1 有形固定資産の減価償却累計額

	前連結会計年度 (2021年3月31日)	当連結会計年度 (2022年3月31日)
減価償却累計額	2,569,794 百万円	2,569,851 百万円

## 2 非連結子会社及び関連会社に対するものは、次のとおりであります。

	前連結会計年度 (2021年3月31日)	当連結会計年度 (2022年3月31日)
投資有価証券(株式)	91,610 百万円	92,267 百万円
投資その他の資産 その他(出資金)	27,959	41,755
(うち、共同支配企業に対する投資の額)	(58,596)	(71,873)

## 3 担保資産及び担保付債務

担保に供している資産は、次のとおりであります。

	前連結会計年度 (2021年3月31日)	当連結会計年度 (2022年3月31日)
有形固定資産	206,371百万円(72,807百万円)	248,772百万円(244,279百万円)
その他	43,259 (19,738)	49,993 (33,776)
合計	249,631 (92,545)	298,765 (278,056)

担保の原因となっている債務は、次のとおりであります。

	前連結会計年度 (2021年3月31日)	当連結会計年度 (2022年3月31日)
短期借入金	7,320百万円(6,335百万円)	7,433百万円(6,955百万円)
長期借入金	196,270 (55,027)	246,736 (246,331)
合計	203,591 (61,362)	254,169 (253,287)

上記のうち、( )内書は工場財団抵当等、並びに当該債務を示しております。

## 4 保証債務

下記の会社の金融機関借入等について、それぞれ保証を行っております。

	前連結会計年度 (2021年3月31日)	当連結会計年度 (2022年3月31日)
Kobelco Millcon Steel Co., Ltd.	11,898 百万円	4,854 百万円
日本エアロフォージ(株)	2,200	1,764
鞍鋼神鋼冷延高張力自動車鋼板有限公司	1,732	-
その他	2,004 (16社他)	1,335 (13社他)
合計	17,837	7,954
(うち、保証類似行為)	(268)	(-)
(うち、他社より再保証を受けているもの)	(6,037)	(2,507)

また、当社の連結子会社である神鋼建機(中国)有限公司は、販売代理店やリース会社を通じて顧客に建設機械を販売しております。販売代理店は、顧客の銀行ローンやリース取引について、担保となる建設機械を銀行ローン残高や未経過リース料相当額で買い取る保証を差し入れております。この買取保証に関し、神鋼建機(中国)有限公司は再保証を差し入れております。当該保証残高は、当連結会計年度末において12,750百万円(前連結会計年度末15,092百万円)であります。

## 5 債権流動化に伴う買戻義務

	前連結会計年度 (2021年3月31日)	当連結会計年度 (2022年3月31日)
	5,484 百万円	5,695 百万円

## 6 受取手形割引高及び受取手形裏書譲渡高

	前連結会計年度 (2021年3月31日)	当連結会計年度 (2022年3月31日)
受取手形割引高	205 百万円	- 百万円
受取手形裏書譲渡高	86	131

7 損失が見込まれる受注契約に係る棚卸資産と受注工事損失引当金は、相殺せずに両建てで表示しております。損失の発生が見込まれる受注契約に係る棚卸資産のうち、受注工事損失引当金に対応する額は次のとおりであります。

	前連結会計年度 (2021年3月31日)	当連結会計年度 (2022年3月31日)
仕掛品	4,171 百万円	4,980 百万円

8 一部の連結子会社は、「土地の再評価に関する法律」（平成10年3月31日公布法律第34号）に基づき、事業用の土地の再評価を行っております。評価差額については、当該評価差額に係る税金相当額を「再評価に係る繰延税金負債」に計上し、また非支配株主に帰属する金額を「非支配株主持分」として純資産の部に計上し、これらを控除した金額を「土地再評価差額金」として純資産の部に計上しております。

- ・再評価の方法...「土地の再評価に関する法律施行令」（平成10年3月31日公布政令第119号）第2条第1号に定める標準地の公示価格に合理的な調整を行って算定する方法等により算出
- ・再評価を行った年月日...2001年3月31日及び2002年3月31日

再評価を行った土地の期末における時価と再評価後の帳簿価額との差額

	前連結会計年度 (2021年3月31日)	当連結会計年度 (2022年3月31日)
2001年3月31日	2,832 百万円	- 百万円
2002年3月31日	4,413	-
合計	1,580	-

当連結会計年度末において、再評価を行った土地の時価が再評価後の帳簿価額を上回っているため、差額を記載しておりません。

## 9 貸出コミットメントに係る借入未実行残高等は次のとおりであります。

	前連結会計年度 (2021年3月31日)	当連結会計年度 (2022年3月31日)
貸出コミットメントの総額	152,779 百万円	153,160 百万円
借入実行残高	-	-
差引額	152,779	153,160

## (連結損益計算書関係)

## 1 顧客との契約から生じる収益

売上高については、顧客との契約から生じる収益以外の収益の額に重要性がないため、顧客との契約から生じる収益及びその他の源泉から認識した収益を区分して記載しておりません。顧客との契約から生じる収益の金額は、連結財務諸表「注記事項(収益認識関係) 1.顧客との契約から生じる収益を分解した情報」に記載しておりません。

## 2 売上原価に含まれている棚卸資産評価損の金額(売上原価の控除)

	前連結会計年度 (自 2020年4月1日 至 2021年3月31日)	当連結会計年度 (自 2021年4月1日 至 2022年3月31日)
棚卸資産評価損	3,519 百万円	307 百万円
期末棚卸高は収益性の低下に伴う簿価切下げ後の金額であります。		

## 3 売上原価に含まれている受注工事損失引当金繰入額

	前連結会計年度 (自 2020年4月1日 至 2021年3月31日)	当連結会計年度 (自 2021年4月1日 至 2022年3月31日)
受注工事損失引当金繰入額	11,794 百万円	8,487 百万円

## 4 一般管理費及び当期製造費用に含まれている研究開発費の金額

	前連結会計年度 (自 2020年4月1日 至 2021年3月31日)	当連結会計年度 (自 2021年4月1日 至 2022年3月31日)
研究開発費	31,008 百万円	33,244 百万円

## 5 販売費及び一般管理費に算入した引当金繰入額等

	前連結会計年度 (自 2020年4月1日 至 2021年3月31日)	当連結会計年度 (自 2021年4月1日 至 2022年3月31日)
賞与引当金繰入額	4,762 百万円	6,080 百万円
貸倒引当金繰入額	189	4,631
退職給付費用	3,406	3,100
減価償却費	4,927	5,213

## 6 固定資産売却益

固定資産売却益は、土地等の売却によるものであります。

## 7 減損損失

前連結会計年度において、当社グループは以下の資産グループについて減損損失（13,509百万円）を計上しており、その内訳は、建物及び構築物1,586百万円、機械装置及び運搬具6,269百万円、工具、器具及び備品361百万円、土地4,110百万円、建設仮勘定965百万円、ソフトウェア212百万円、無形固定資産のその他2百万円であります。

用途	場所及び件数	種類及び金額 (百万円)
特殊鋼製品製造資産 (日本高周波鋼業(株))	富山県射水市 1件	機械装置等 9,788
処分予定資産	神戸市灘区他 計2件	機械装置等 1,533
チタン事業用資産	兵庫県高砂市他 計2件	機械装置等 1,218
その他の事業用資産等	兵庫県高砂市他 計5件	機械装置等 968

チタン鍛造品製造資産、純チタン製造資産、共用資産を含む

当社グループは減損損失を把握するにあたって、事業用資産は、継続的な損益管理の状況やキャッシュ・フローの生成単位を考慮しつつ、原則として事業所毎にグルーピングしております。また、遊休資産は個別物件単位で資産をグルーピングしております。

回収可能価額は、将来キャッシュ・フローを主として割引率6%で割り引いた使用価値等により測定しております。

主な資産グループ毎の減損損失を認識するに至った経緯は次のとおりです。

## (1) 特殊鋼製品製造資産（日本高周波鋼業(株)）

工具鋼、特殊合金、軸受鋼の各製品分野において総じて需要環境が悪化したことに伴い、収益性が低下したことにより、帳簿価額17,193百万円を回収可能価額まで減額し、当該減少額を減損損失（9,788百万円）として特別損失に計上しております。

## (2) 処分予定資産

神戸線条工場等の設備の一部の処分を決定したことに伴い、帳簿価額1,652百万円を回収可能価額まで減額し、当該減少額を減損損失（1,533百万円）として特別損失に計上しております。

## (3) チタン事業用資産

設備の生産性が低位な状況が継続し、収益性が低下したことにより、帳簿価額1,218百万円を回収可能価額まで減額し、当該減少額を減損損失（1,218百万円）として特別損失に計上しております。

## (4) その他の事業用資産等

需要環境の悪化等に伴い、収益性が低下したこと等により、帳簿価額1,008百万円を回収可能価額まで減額し、当該減少額を減損損失（968百万円）として特別損失に計上しております。



(連結包括利益計算書関係)

## 1 その他の包括利益に係る組替調整額及び税効果額

	前連結会計年度 (自 2020年4月1日 至 2021年3月31日)	当連結会計年度 (自 2021年4月1日 至 2022年3月31日)
その他有価証券評価差額金：		
当期発生額	19,821百万円	19,051百万円
組替調整額	1,045	111
税効果調整前	18,776	18,940
税効果額	5,514	5,728
その他有価証券評価差額金	13,261	13,211
繰延ヘッジ損益：		
当期発生額	5,056	2,102
組替調整額	996	3,241
資産の取得原価調整額	545	552
税効果調整前	4,605	586
税効果額	1,371	557
繰延ヘッジ損益	3,233	28
土地再評価差額金：		
当期発生額	-	-
組替調整額	-	-
税効果調整前	-	-
税効果額	792	5
土地再評価差額金	792	5
為替換算調整勘定：		
当期発生額	4,463	19,162
組替調整額	-	172
為替換算調整勘定	4,463	19,335
退職給付に係る調整額：		
当期発生額	18,566	6,239
組替調整額	4,860	3,535
税効果調整前	23,426	9,774
税効果額	5,987	2,603
退職給付に係る調整額	17,438	7,170
持分法適用会社に対する持分相当額：		
当期発生額	4,137	2,423
組替調整額	1,500	69
持分法適用会社に対する持分相当額	2,636	2,493
その他の包括利益合計	31,314	42,189

(連結株主資本等変動計算書関係)

前連結会計年度(自 2020年4月1日 至 2021年3月31日)

## 1. 発行済株式の種類及び総数に関する事項

株式の種類	当連結会計年度 期首株式数(株)	当連結会計年度 増加株式数(株)	当連結会計年度 減少株式数(株)	当連結会計年度末 株式数(株)
普通株式	364,364,210	-	-	364,364,210

## 2. 自己株式の種類及び株式数に関する事項

株式の種類	当連結会計年度 期首株式数(株)	当連結会計年度 増加株式数(株)	当連結会計年度 減少株式数(株)	当連結会計年度末 株式数(株)
普通株式	1,666,949	5,630	2,369	1,670,210

(注) 1. 普通株式の自己株式数には、「株式給付信託(BBT)」制度に関する信託に残存する当社株式(当連結会計年度期首757,900株、当連結会計年度末757,900株)が含まれております。

2. 普通株式の自己株式数の増加の内訳は次のとおりであります。

単元未満株式の買取請求による取得 5,630株

3. 普通株式の自己株式数の減少の内訳は次のとおりであります。

単元未満株式の買増請求による売渡し 503株

持分法適用会社の持分比率減少による自己株式(当社株式)の当社帰属分 1,866株

## 3. 新株予約権及び自己新株予約権に関する事項

該当事項はありません。

## 4. 配当に関する事項

(1) 配当金支払額

該当事項はありません。

(2) 基準日が当連結会計年度に属する配当のうち、配当の効力発生日が当連結会計年度末後となるもの

決議	株式の種類	配当金の原資	配当金の総額	1株当たり 配当額	基準日	効力発生日
2021年5月17日 取締役会	普通株式	利益剰余金	3,641百万円	10.0円	2021年3月31日	2021年6月24日

(注) 2021年5月17日取締役会の決議による配当金の総額には、「株式給付信託(BBT)」制度に関する信託に残存する当社株式に対する配当金7百万円が含まれております。

当連結会計年度（自 2021年4月1日 至 2022年3月31日）

1. 発行済株式の種類及び総数に関する事項

株式の種類	当連結会計年度 期首株式数(株)	当連結会計年度 増加株式数(株)	当連結会計年度 減少株式数(株)	当連結会計年度末 株式数(株)
普通株式	364,364,210	31,981,753	-	396,345,963

(注)発行済株式数の増加の内訳は次のとおりであります。

(株)神鋼環境ソリューションを完全子会社とする株式交換において同社株主に割り当てる  
普通株式の発行 31,981,753株

2. 自己株式の種類及び株式数に関する事項

株式の種類	当連結会計年度 期首株式数(株)	当連結会計年度 増加株式数(株)	当連結会計年度 減少株式数(株)	当連結会計年度末 株式数(株)
普通株式	1,670,210	164,673	36,647	1,798,236

(注)1. 普通株式の自己株式数には、「株式給付信託(BBT)」制度に関する信託に残存する当社株式(当連結会計年度期首757,900株、当連結会計年度末746,300株)が含まれております。

2. 普通株式の自己株式数の増加の内訳は次のとおりであります。

単元未満株式の買取請求による取得 8,930株  
持分法適用会社が取得した自己株式(当社株式)の当社帰属分 155,743株

3. 普通株式の自己株式数の減少の内訳は次のとおりであります。

単元未満株式の買増請求による売渡し 642株  
持分法適用会社の持分法適用除外に伴う自己株式(当社株式)の当社帰属分 24,405株  
株式給付信託(BBT)による当社株式の給付 11,600株

3. 新株予約権及び自己新株予約権に関する事項

該当事項はありません。

4. 配当に関する事項

(1)配当金支払額

決議	株式の種類	配当金の総額	1株当たり 配当額	基準日	効力発生日
2021年5月17日 取締役会	普通株式	3,641百万円	10.0円	2021年3月31日	2021年6月24日
2021年11月5日 取締役会	普通株式	3,641百万円	10.0円	2021年9月30日	2021年12月1日

(注) 2021年5月17日取締役会の決議による配当金の総額には、「株式給付信託(BBT)」制度に関する信託に残存する当社株式に対する配当金7百万円が含まれております。

2021年11月5日取締役会の決議による配当金の総額には、「株式給付信託(BBT)」制度に関する信託に残存する当社株式に対する配当金7百万円が含まれております。

(2)基準日が当連結会計年度に属する配当のうち、配当の効力発生日が当連結会計年度末後となるもの

決議	株式の種類	配当金の原資	配当金の総額	1株当たり 配当額	基準日	効力発生日
2022年5月18日 取締役会	普通株式	利益剰余金	11,882百万円	30.0円	2022年3月31日	2022年6月23日

(注) 2022年5月18日取締役会の決議による配当金の総額には、「株式給付信託(BBT)」制度に関する信託に残存する当社株式に対する配当金22百万円が含まれております。

(連結キャッシュ・フロー計算書関係)

1 現金及び現金同等物の期末残高と連結貸借対照表に掲記されている科目の金額との関係

	前連結会計年度 (自 2020年 4月 1日 至 2021年 3月 31日)	当連結会計年度 (自 2021年 4月 1日 至 2022年 3月 31日)
現金及び預金勘定	262,345 百万円	243,502 百万円
預入期間が3ヶ月を超える定期預金	235	190
有価証券勘定に含まれる譲渡性預金	55,199	17,200
現金及び現金同等物	317,310	260,511

2 株式の売却により連結子会社でなくなった会社の資産及び負債の主な内訳

株式の売却により(株)コベルコ マテリアル銅管等が連結子会社でなくなったことに伴う売却時の資産及び負債の内訳並びに株式の売却価額と連結の範囲の変更を伴う子会社株式の売却による支出は次のとおりであります。

流動資産	42,118百万円
固定資産	10,047
流動負債	18,747
固定負債	18,688
その他の包括利益累計額	651
非支配株主持分	5,071
投資有価証券売却損	9,220
株式売却に伴う付随費用	126
株式の売却価額	87
現金及び現金同等物	4,236
株式売却に伴う付随費用	126
未払金	443
差引：連結の範囲の変更を伴う子会社株式の売却による支出	4,007

(リース取引関係)

(借手側)

1 オペレーティング・リース取引

オペレーティング・リース取引のうち解約不能のものに係る未経過リース料

(単位：百万円)

	前連結会計年度 (2021年 3月 31日)	当連結会計年度 (2022年 3月 31日)
1年内	4,423	4,365
1年超	31,230	29,640
合計	35,653	34,006

(貸手側)

1 オペレーティング・リース取引

オペレーティング・リース取引のうち解約不能のものに係る未経過リース料

(単位：百万円)

	前連結会計年度 (2021年 3月 31日)	当連結会計年度 (2022年 3月 31日)
1年内	78	64
1年超	164	234
合計	243	299

(金融商品関係)

1. 金融商品の状況に関する事項

(1) 金融商品に関する取組方針

当社グループ(当社及び連結子会社)は、設備投資計画及び投融資計画に照らして必要な長期性資金(主に銀行借入及び社債発行)を調達しております。また、損益計画及び運転資金収支に照らして短期的な運転資金(主に銀行借入及びコマーシャル・ペーパー発行)を調達しております。なお、一時的な余資については、安全性の高い金融資産で運用しております。デリバティブは、後述するリスクを回避するために利用しており、投機を目的とした取引は一切実施しないこととしております。

(2) 金融商品の内容及びそのリスク並びにリスク管理体制

受取手形、売掛金は、取引先の信用リスクに晒されております。当該リスクに関しては、当社は与信管理規程に従い、取引先毎の期日管理及び残高管理を行うとともに、主な取引先の信用状況を把握する体制となっております。また、連結子会社については当社と同様の規程に基づき、各子会社内に管理担当部室をおいて管理を行っております。また、外貨建の売掛金については、為替の変動リスクに晒されておりますが、外貨建取引に係る為替変動リスクのヘッジを目的として為替予約取引を実施しております。

投資有価証券は、時価等の変動リスクに晒されておりますが、主に取引先企業の株式であり、定期的に把握された時価等が取締役に報告されております。また、取引先企業との関係を勘案して保有状況を定期的に見直しております。

支払手形及び買掛金、借入金等は、資金調達に係る流動性リスクに晒されておりますが、当社グループでは、各社が資金計画を作成するなどの方法により管理するとともに、当社においても各社の情報を収集した上で、グループ全体の資金計画を管理しております。また、変動金利による長期借入金は金利の変動リスクに晒されておりますが、金利変動リスクのヘッジを目的として金利スワップ取引を実施しております。さらに外貨建の買掛金等については、為替の変動リスクに晒されておりますが、外貨建取引に係る為替変動リスクのヘッジを目的として為替予約取引、直物為替先渡取引(NDF)及び通貨オプション取引を実施しております。なお、支払手形及び買掛金、短期借入金、1年内償還予定の社債及び未払金については主に短期間で決済されるものであります。

デリバティブ取引は、外貨建取引に係る為替変動リスクのヘッジを目的とした為替予約取引、直物為替先渡取引(NDF)、通貨オプション取引及び通貨スワップ取引、変動金利による長期借入金に係る金利変動リスクのヘッジを目的とした金利スワップ取引並びにアルミ地金及び銅地金の売買に係る市況変動リスクのヘッジを目的とした商品先渡取引を実施しております。ヘッジ会計を適用しているものについては「連結財務諸表作成のための基本となる重要な事項4.(7)」に記載のとおりであります。なお、当該取引に係る信用リスクについては、取引先を信用度の高い銀行及び商社等に限定しているため、ほとんどないと判断しております。

デリバティブ取引のうち為替予約取引、直物為替先渡取引(NDF)、通貨オプション取引及び通貨スワップ取引については、当社は為替管理取扱規程に基づき実施しております。また連結子会社は、当社と同様の規程に基づき、各子会社内に管理担当部室をおいて管理を行っております。

金利スワップ取引については、当社が取引の基本方針、範囲、手順及び管理等について定めた規程に基づき実施しております。また、連結子会社は、当社と同様の規程に基づき各子会社内に管理担当部室をおいて、或いは当社にて管理を行っております。

鉄鋼アルミ・素形材における商品先渡取引については、当社は原料リスクヘッジ規程に基づき実施しております。また、連結子会社は、当社と同様の規程に基づき、当社又は各子会社内の管理担当部室が管理を行っております。

(3) 金融商品の時価等に関する事項についての補足説明

金融商品の時価には、市場価格に基づく価額の他、市場価格がない場合には合理的に算定された価額が含まれております。当該価額の算定においては変動要因を織り込んでいるため、異なる前提条件等を採用することにより、当該価額が変動することがあります。また、「注記事項(デリバティブ取引関係)」における通貨オプション取引及び金利スワップ取引に関する契約額等については、その金額自体が市場リスク又は信用リスクを表すものではありません。

2. 金融商品の時価等に関する事項

連結貸借対照表計上額、時価及びこれらの差額については、次のとおりであります。

前連結会計年度（2021年3月31日）

（単位：百万円）

	連結貸借対照表計上額 ( 3 )	時価( 3 )	差額
( 1 ) 投資有価証券( 4 )			
関連会社株式	11,783	13,406	1,622
その他有価証券	68,862	68,862	-
( 2 ) 短期借入金	(161,803)	(166,346)	(4,542)
( 3 ) 1年内償還予定の社債	(20,572)	(20,704)	(132)
( 4 ) 社債	(61,050)	(61,108)	(58)
( 5 ) 長期借入金	(744,382)	(700,877)	43,504
( 6 ) リース債務(固定負債)	(59,970)	(58,524)	1,445
( 7 ) デリバティブ取引( 5 )			
ヘッジ会計が適用されていないもの	(1,148)	(1,148)	-
ヘッジ会計が適用されているもの	(17,830)	(17,830)	-

- ( 1 ) 「現金及び預金」については、現金であること、及び預金は短期間で決済されるため時価が帳簿価額に近似するものであることから記載を省略しております。
- ( 2 ) 「受取手形及び売掛金」、「有価証券」、「支払手形及び買掛金」及び「未払金」については、短期間で決済されるため時価が帳簿価額に近似するものであることから記載を省略しております。
- ( 3 ) 負債に計上されているものについては、( )で示しております。
- ( 4 ) 以下の金融商品は、市場価格がなく、かつ将来のキャッシュ・フローを見積ることなどができず、時価を把握することが極めて困難と認められるため、「( 1 ) 投資有価証券」には含まれておりません。当該金融商品の連結貸借対照表計上額は次のとおりであります。

（単位：百万円）

区分	前連結会計年度
非上場株式等	91,769

- ( 5 ) デリバティブ取引によって生じた正味の債権・債務は純額で表示しており、合計で正味の債務となる項目については、( )で示しております。

当連結会計年度(2022年3月31日)

(単位:百万円)

	連結貸借対照表計上額 ( 3 )	時価( 3 )	差額
(1) 投資有価証券( 4 )			
関連会社株式	5,688	4,441	(1,247)
其他有価証券	90,248	90,248	-
(2) 短期借入金	(87,265)	(91,655)	(4,389)
(3) 1年内償還予定の社債	(25,150)	(25,170)	(20)
(4) 社債	(45,900)	(46,458)	(558)
(5) 長期借入金	(750,126)	(755,575)	(5,449)
(6) リース債務(固定負債)	(51,427)	(50,515)	911
(7) デリバティブ取引( 5 )			
ヘッジ会計が適用されていないもの	(2,577)	(2,577)	-
ヘッジ会計が適用されているもの	(18,281)	(18,281)	-

- ( 1 ) 「現金及び預金」については、現金であること、及び預金は短期間で決済されるため時価が帳簿価額に近似するものであることから記載を省略しております。
- ( 2 ) 「受取手形」、「売掛金」、「有価証券」、「支払手形及び買掛金」及び「未払金」については、短期間で決済されるため時価が帳簿価額に近似するものであることから記載を省略しております。
- ( 3 ) 負債に計上されているものについては、( )で示しております。
- ( 4 ) 市場価格のない株式等は、「(1) 投資有価証券」には含まれておりません。当該金融商品の連結貸借対照表計上額は次のとおりであります。

(単位:百万円)

区分	当連結会計年度
非上場株式等	98,445

- ( 5 ) デリバティブ取引によって生じた正味の債権・債務は純額で表示しており、合計で正味の債務となる項目については、( )で示しております。

(注) 1 . 金銭債権の連結決算日後の償還予定額  
前連結会計年度 (2021年3月31日)

(単位:百万円)

	1年以内	1年超 5年以内	5年超 10年以内	10年超
現金及び預金	262,345	-	-	-
受取手形及び売掛金	310,690	3,304	-	-
有価証券	55,199	-	-	-
合計	628,236	3,304	-	-

当連結会計年度 (2022年3月31日)

(単位:百万円)

	1年以内	1年超 5年以内	5年超 10年以内	10年超
現金及び預金	243,502	-	-	-
受取手形	31,086	43	-	-
売掛金	292,180	4,788	-	-
有価証券	17,200	-	-	-
合計	583,969	4,831	-	-



(注) 2. 社債、長期借入金及びその他有利子負債の連結決算日後の返済予定額  
前連結会計年度(2021年3月31日)

(単位:百万円)

	1年以内	1年超 2年以内	2年超 3年以内	3年超 4年以内	4年超 5年以内	5年超
短期借入金	72,844	-	-	-	-	-
社債	20,572	25,150	900	-	35,000	-
長期借入金	88,959	59,358	125,699	108,281	119,070	331,972
リース債務	9,389	12,654	8,366	8,138	28,039	2,771
その他有利子負債	27,340	752	235	145	54	15
合計	219,105	97,915	135,200	116,566	182,163	334,759

当連結会計年度(2022年3月31日)

(単位:百万円)

	1年以内	1年超 2年以内	2年超 3年以内	3年超 4年以内	4年超 5年以内	5年超
短期借入金	30,313	-	-	-	-	-
社債	25,150	900	-	35,000	10,000	-
長期借入金	56,952	132,169	118,095	127,849	102,330	269,681
リース債務	13,974	9,448	8,960	28,614	2,140	2,262
その他有利子負債	46,158	331	244	154	75	28
合計	172,548	142,848	127,300	191,618	114,547	271,972

3. 金融商品の時価のレベル毎の内訳等に関する事項

金融商品の時価を、時価の算定に係るインプットの観察可能性及び重要性に応じて、以下3つのレベルに分類しております。

レベル1の時価：観察可能な時価の算定に係るインプットのうち、活発な市場において形成される当該時価の算定の対象となる資産又は負債に関する相場価格により算定した時価

レベル2の時価：観察可能な時価の算定に係るインプットのうち、レベル1のインプット以外の時価の算定に係るインプットを用いて算定した時価

レベル3の時価：観察できない時価の算定に係るインプットを使用して算定した時価

時価の算定に重要な影響を与えるインプットを複数使用している場合には、それらのインプットがそれぞれ属するレベルのうち、時価の算定における優先順位が最も低いレベルに時価を分類しております。

(1) 時価で連結貸借対照表に計上している金融商品

当連結会計年度(2022年3月31日)

(単位：百万円)

区分	時価			
	レベル1	レベル2	レベル3	合計
(1) 投資有価証券				
其他有価証券	90,248	-	-	90,248
(7) デリバティブ取引				
ヘッジ会計が適用されていないもの	-	(2,577)	-	(2,577)
ヘッジ会計が適用されているもの	-	(18,281)	-	(18,281)

(2) 時価で連結貸借対照表に計上している金融商品以外の金融商品

当連結会計年度(2022年3月31日)

(単位：百万円)

区分	時価			
	レベル1	レベル2	レベル3	合計
(1) 投資有価証券				
関連会社株式	4,441	-	-	4,441
(2) 短期借入金	-	(91,655)	-	(91,655)
(3) 1年内償還予定の社債	-	(25,170)	-	(25,170)
(4) 社債	-	(46,458)	-	(46,458)
(5) 長期借入金	-	(755,575)	-	(755,575)
(6) リース債務(固定負債)	-	(50,515)	-	(50,515)

(注) 時価の算定に用いた評価技法及び時価の算定に係るインプットの説明

(1) 投資有価証券

上場株式は市場価格を用いて評価しております。上場株式は活発な市場で取引されているため、その時価をレベル1に分類しております。

(2) 短期借入金、(5) 長期借入金及び(6) リース債務(固定負債)

元利金の合計額を、新規に同様の借入又はリース取引を行った場合に想定される利率で割り引いた現在価値により算定しております。変動金利による長期借入金は金利スワップの特例処理の対象とされており、当該金利スワップと一体として処理された元利金の合計額を、同様の借入を行った場合に適用される合理的に見積られる利率で割り引いて算定する方法によっております。全てレベル2に分類しております。

(3) 1年内償還予定の社債及び(4) 社債

市場価格(売買参考統計値)等を用いて評価しており、その時価をレベル2に分類しております。

(7) デリバティブ取引

為替予約の時価については先物為替相場、金利スワップ及び通貨スワップの時価については契約を締結している取引先金融機関から提示された価格、商品先渡の時価については商品先物相場によって評価しており、全てレベル2に分類しております(「注記事項(デリバティブ取引関係)」参照)。

(有価証券関係)

1. その他有価証券

前連結会計年度(2021年3月31日)

(単位:百万円)

区分	連結貸借対照表計上額	取得原価	差額
(連結貸借対照表計上額が取得原価を超えるもの)			
株式	68,207	48,279	19,927
小計	68,207	48,279	19,927
(連結貸借対照表計上額が取得原価を超えないもの)			
株式	655	803	148
小計	655	803	148
合計	68,862	49,082	19,779

(注) 非上場株式等(連結貸借対照表計上額 11,942百万円)については、市場価格がなく、かつ将来キャッシュ・フローを見積ることなどができず、時価を把握することが極めて困難と認められるため、上表の「その他有価証券」には含めておりません。

当連結会計年度(2022年3月31日)

(単位:百万円)

区分	連結貸借対照表計上額	取得原価	差額
(連結貸借対照表計上額が取得原価を超えるもの)			
株式	88,448	49,517	38,930
小計	88,448	49,517	38,930
(連結貸借対照表計上額が取得原価を超えないもの)			
株式	1,799	2,527	728
小計	1,799	2,527	728
合計	90,248	52,045	38,202

(注) 非上場株式等(連結貸借対照表計上額 11,866百万円)については、市場価格がないことから上表の「その他有価証券」には含めておりません。

2. 連結会計年度中に売却したその他有価証券

前連結会計年度(自 2020年4月1日 至 2021年3月31日)

(単位:百万円)

種類	売却額	売却益の合計額	売却損の合計額
株式	5,332	1,857	277

当連結会計年度(自 2021年4月1日 至 2022年3月31日)

(単位:百万円)

種類	売却額	売却益の合計額	売却損の合計額
株式	468	220	11

(デリバティブ取引関係)

1. ヘッジ会計が適用されていないデリバティブ取引

(1) 通貨関連

前連結会計年度(2021年3月31日)

(単位:百万円)

区分	種類	契約額等	うち1年超	時価	評価損益
市場取引以外の取引	為替予約取引				
	売建				
	米ドル	13,273	7,809	307	307
	その他の通貨	9,808	-	389	389
	買建				
	米ドル	4,916	-	152	152
	その他の通貨	8,079	-	300	300
	合計				1,148

当連結会計年度(2022年3月31日)

(単位:百万円)

区分	種類	契約額等	うち1年超	時価	評価損益
市場取引以外の取引	為替予約取引				
	売建				
	米ドル	15,857	5,857	1,090	1,090
	その他の通貨	24,320	-	1,255	1,255
	買建				
	米ドル	12,979	-	81	81
	その他の通貨	12,981	-	313	313
	合計				2,578

(2) 商品関連

前連結会計年度(2021年3月31日)

(単位:百万円)

区分	種類	契約額等	うち1年超	時価	評価損益
市場取引以外の取引	商品先渡取引				
	売建	-	-	-	-
	買建	-	-	-	-

当連結会計年度(2022年3月31日)

(単位:百万円)

区分	種類	契約額等	うち1年超	時価	評価損益
市場取引以外の取引	商品先渡取引				
	売建	9	-	0	0
	買建	9	-	1	1

2. ヘッジ会計が適用されているデリバティブ取引

(1) 通貨関連

前連結会計年度(2021年3月31日)

(単位:百万円)

ヘッジ会計の方法	種類	主なヘッジ対象	契約額等	うち1年超	時価	
原則的処理方法	為替予約取引	売掛金 買掛金				
	売建					
	米ドル		12,964	2,497	611	
	その他の通貨		23,930	2,140	481	
	買建					
	米ドル		2,427	441	110	
	その他の通貨		5,977	34	118	
	通貨オプション取引					
	売建					
	コール					
米ドル	73 (0)	-	0			
買建						
プット						
米ドル	73 (0)	-	0			
為替予約の振当処理	為替予約取引	売掛金 買掛金				
	売建					
	米ドル		23,910	523	(注) 1	
	その他の通貨		24,094	1,268		
	買建					
米ドル	432	28				
その他の通貨	9,103	-				

(注) 1. 為替予約の振当処理によるものは、ヘッジ対象とされている売掛金及び買掛金等と一体として処理されているため、その時価は、当該売掛金及び買掛金等を含めて記載しております。

2. ( )内はオプション料であります。全てゼロコストオプションであり、実際のオプション料の受取はありません。

当連結会計年度(2022年3月31日)

(単位:百万円)

ヘッジ会計の方法	種類	主なヘッジ対象	契約額等	うち1年超	時価	
原則的処理方法	為替予約取引	売掛金 買掛金				
	売建					
	米ドル		29,056	9,549	2,250	
	その他の通貨		22,728	2,753	1,768	
	買建					
	米ドル		3,199	279	262	
	その他の通貨		8,291	255	216	
	通貨オプション取引					
	売建					
	コール					
米ドル	-	-	-	-		
(-)						
買建						
プット						
米ドル	-	-	-	-		
(-)						
為替予約の振当処理	為替予約取引	売掛金 買掛金				
	売建					
	米ドル		26,972	268	(注) 1	
	その他の通貨		29,672	732		
	買建					
米ドル	1,192	-				
その他の通貨	15,445	-				

(注) 1. 為替予約の振当処理によるものは、ヘッジ対象とされている売掛金及び買掛金等と一体として処理されているため、その時価は、当該売掛金及び買掛金等を含めて記載しております。

2. ( )内はオプション料であります。全てゼロコストオプションであり、実際のオプション料の受取はありません。

(2) 金利関連

前連結会計年度(2021年3月31日)

(単位: 百万円)

ヘッジ会計の方法	種類	主なヘッジ対象	契約額等	うち1年超	時価
原則的処理方法	スワップ取引 受取変動・支払固定	長期借入金	267,480	261,130	18,820
金利スワップの特例処理	スワップ取引 受取変動・支払固定	長期借入金	67,140	48,840	(注) 1

(注) 1. 金利スワップの特例処理によるものは、ヘッジ対象とされている長期借入金と一体として処理されているため、その時価は、当該長期借入金の時価に含めて記載しております。

当連結会計年度(2022年3月31日)

(単位: 百万円)

ヘッジ会計の方法	種類	主なヘッジ対象	契約額等	うち1年超	時価
原則的処理方法	スワップ取引 受取変動・支払固定	長期借入金	261,130	254,200	14,486
金利スワップの特例処理	スワップ取引 受取変動・支払固定	長期借入金	48,480	48,480	(注) 1

(注) 1. 金利スワップの特例処理によるものは、ヘッジ対象とされている長期借入金と一体として処理されているため、その時価は、当該長期借入金の時価に含めて記載しております。

(3) 商品関連

前連結会計年度(2021年3月31日)

(単位: 百万円)

ヘッジ会計の方法	種類	主なヘッジ対象	契約額等	うち1年超	時価
原則的処理方法	商品先渡取引 売建	売掛金	2,576	-	311
	買建	買掛金	6,660	-	2,164

当連結会計年度(2022年3月31日)

(単位: 百万円)

ヘッジ会計の方法	種類	主なヘッジ対象	契約額等	うち1年超	時価
原則的処理方法	商品先渡取引 売建	売掛金	3,319	-	542
	買建	買掛金	2,871	143	286



(退職給付会計関係)

1. 採用している退職給付制度の概要

当社及び連結子会社は、確定給付型の制度として、退職一時金制度（非積立型制度ですが、退職給付信託を設定した結果、積立型となっているものがあります。）及び確定給付企業年金制度（全て積立型であります。）を設けております。また、従業員の退職等に際して割増退職金を支払う場合があります。

当社及び一部の連結子会社においては、確定拠出型の制度を設けております。

2. 確定給付制度

(1) 退職給付債務の期首残高と期末残高の調整表

	前連結会計年度 (自 2020年4月1日 至 2021年3月31日)	当連結会計年度 (自 2021年4月1日 至 2022年3月31日)
退職給付債務の期首残高	165,393 百万円	157,109 百万円
勤務費用	11,589	11,110
利息費用	364	367
数理計算上の差異の発生額	271	281
過去勤務費用の発生額	11,767	3,133
退職給付の支払額	7,688	6,661
連結の範囲の変更による増減	2,269	3,367
転籍に伴う増加額	711	-
簡便法から原則法への変更による影響額 (費用処理額)	485	-
その他	19	71
退職給付債務の期末残高	157,109	155,634

(注) 一部の連結子会社は、退職給付債務の算定に当たり、簡便法を適用しております。

(2) 年金資産の期首残高と期末残高の調整表

	前連結会計年度 (自 2020年4月1日 至 2021年3月31日)	当連結会計年度 (自 2021年4月1日 至 2022年3月31日)
年金資産の期首残高	89,301 百万円	92,429 百万円
期待運用収益	212	218
数理計算上の差異の発生額	7,283	5,201
事業主からの拠出額	2,541	1,978
退職給付の支払額	6,328	5,548
連結の範囲の変更による増減	609	589
株式交換による増減	-	1,486
その他	28	15
年金資産の期末残高	92,429	95,192

(3) 退職給付債務及び年金資産の期末残高と連結貸借対照表に計上された退職給付に係る負債及び退職給付に係る資産の調整表

	前連結会計年度 (2021年3月31日)	当連結会計年度 (2022年3月31日)
積立型制度の退職給付債務	117,347 百万円	119,583 百万円
年金資産	92,429	95,192
	24,917	24,391
非積立型制度の退職給付債務	39,761	36,051
連結貸借対照表に計上された負債と資産の純額	64,679	60,442
退職給付に係る負債	84,135	79,978
退職給付に係る資産	19,456	19,536
連結貸借対照表に計上された負債と資産の純額	64,679	60,442

(注) 簡便法を適用している連結子会社分については上記に合算して表示しております。

(4) 退職給付費用及びその内訳項目の金額

	前連結会計年度 (自 2020年4月1日 至 2021年3月31日)	当連結会計年度 (自 2021年4月1日 至 2022年3月31日)
勤務費用	11,589 百万円	11,110 百万円
利息費用	364	367
期待運用収益	212	218
数理計算上の差異の費用処理額	3,944	3,510
過去勤務費用の費用処理額	550	1,788
簡便法から原則法への変更による影響額 (費用処理額)	485	-
その他	1	12
確定給付制度に係る退職給付費用	16,722	12,993

(注) 簡便法を適用している連結子会社の退職給付費用は「勤務費用」に含めております。

(5) 退職給付に係る調整額

退職給付に係る調整額に計上した項目(税効果控除前)の内訳は次のとおりであります。

	前連結会計年度 (自 2020年4月1日 至 2021年3月31日)	当連結会計年度 (自 2021年4月1日 至 2022年3月31日)
過去勤務費用	12,317 百万円	1,344 百万円
数理計算上の差異	11,108	8,430
合計	23,426	9,774

(6) 退職給付に係る調整累計額

退職給付に係る調整累計額に計上した項目(税効果控除前)の内訳は次のとおりであります。

	前連結会計年度 (2021年3月31日)	当連結会計年度 (2022年3月31日)
未認識過去勤務費用	6,612 百万円	7,956 百万円
未認識数理計算上の差異	10,656	2,226
合計	4,044	5,729

(7) 年金資産に関する事項

年金資産の主な内訳

年金資産合計に対する主な分類毎の比率は、次のとおりであります。

	前連結会計年度 (2021年3月31日)	当連結会計年度 (2022年3月31日)
株式	31 %	25 %
生命保険一般勘定	40	39
債券	23	21
その他	6	15
合計	100	100

長期期待運用収益率の設定方法

年金資産の長期期待運用収益率を決定するため、現在及び予想される年金資産の配分と、年金資産を構成する資産からの現在及び将来期待される長期の収益率を考慮しております。

(8) 数理計算上の計算基礎に関する事項

主要な数理計算上の計算基礎

	前連結会計年度 (2021年3月31日)	当連結会計年度 (2022年3月31日)
割引率	主として0.0%	主として0.0%
長期期待運用収益率	主として0.1%	主として0.1%

## ( 税効果会計関係 )

## 1. 繰延税金資産及び繰延税金負債の発生の主な原因別の内訳

	前連結会計年度 ( 2021年 3月31日 )	当連結会計年度 ( 2022年 3月31日 )
<b>繰延税金資産</b>		
退職給付に係る負債	24,871 百万円	24,684 百万円
税務上の繰越欠損金 (注)	37,676	23,873
減損損失	21,830	17,877
未実現損益	13,104	15,105
賞与引当金	6,180	7,688
棚卸資産の簿価切下げ	4,881	5,472
繰延ヘッジ損益	5,336	5,359
株式評価損	5,061	4,722
その他	37,402	35,664
繰延税金資産小計	156,345	140,448
税務上の繰越欠損金に係る評価性引当額 (注)	19,282	12,245
将来減算一時差異等の合計に係る評価性引当額	39,650	38,840
評価性引当額小計	58,933	51,085
繰延税金資産合計	97,412	89,363
<b>繰延税金負債</b>		
その他有価証券評価差額金	5,824	11,742
退職給付信託の返還	8,029	8,029
土地再評価差額金	3,251	3,253
租税特別措置法上の準備金等	2,262	2,126
その他	18,672	18,555
繰延税金負債合計	38,040	43,706
繰延税金資産・負債の純額 (負債： )	59,372	45,656

## ( 表示方法の変更 )

前連結会計年度において区分掲記していた繰延税金資産の「受注工事損失引当金」及び「製品保証引当金」は、金額的重要性が低下したため、当連結会計年度より「その他」に含めて表示しております。また、前連結会計年度において繰延税金資産の「その他」に含めていた「棚卸資産の簿価切下げ」及び「株式評価損」は、金額的重要性が増したため、当連結会計年度より区分掲記することとしました。この表示方法を反映させるため、前連結会計年度の注記の組替えを行っております。

この結果、前連結会計年度の「受注工事損失引当金」に表示していた5,760百万円、「製品保証引当金」に表示していた5,110百万円及び「その他」に表示していた36,474百万円は、「棚卸資産の簿価切下げ」4,881百万円、「株式評価損」5,061百万円及び「その他」37,402百万円として組み替えております。

(注) 税務上の繰越欠損金及びその繰延税金資産の繰越期限別の金額  
前連結会計年度(2021年3月31日)

(単位:百万円)

	1年以内	1年超 2年以内	2年超 3年以内	3年超 4年以内	4年超 5年以内	5年超	合計
税務上の繰越欠損金( )	5,124	1,860	833	1,043	5,107	23,706	37,676
評価性引当額	4,613	1,733	539	723	4,586	7,086	19,282
繰延税金資産	510	127	294	320	521	16,620	18,393

( ) 税務上の繰越欠損金は、法定実効税率を乗じた額であります。

当連結会計年度(2022年3月31日)

(単位:百万円)

	1年以内	1年超 2年以内	2年超 3年以内	3年超 4年以内	4年超 5年以内	5年超	合計
税務上の繰越欠損金( )	1,545	787	1,530	3,571	269	16,170	23,873
評価性引当額	949	308	887	3,242	117	6,739	12,245
繰延税金資産	595	478	642	329	151	9,431	11,628

( ) 税務上の繰越欠損金は、法定実効税率を乗じた額であります。

2. 法定実効税率と税効果会計適用後の法人税等の負担率との間の差異の原因となった主な項目別の内訳

	前連結会計年度 (2021年3月31日)	当連結会計年度 (2022年3月31日)
法定実効税率	30.6%	30.6%
(調整)		
交際費等の損金不算入項目	2.9	0.9
受取配当金等の益金不算入項目	1.3	0.6
持分法投資損益	3.6	1.9
段階取得に係る差損益	5.3	-
投資有価証券売却損益の連結調整	4.1	2.2
評価性引当額の増減	33.6	6.7
連結子会社との税率差異	5.3	2.5
試験研究費等の税額控除	3.7	2.4
その他	5.6	4.6
税効果会計適用後の法人税等の負担率	20.8%	24.2%

(表示方法の変更)

前連結会計年度において「その他」に含めていた「投資有価証券売却損益の連結調整」は、明瞭性を高めるため、当連結会計年度より区分掲記することとしました。この表示方法を反映させるため、前連結会計年度の注記の組替えを行っております。

この結果、前連結会計年度の「その他」に表示していた 1.5%は、「投資有価証券売却損益の連結調整」4.1%及び「その他」 5.6%として組み替えております。

(企業結合等関係)

共通支配下の取引等

(株)神鋼環境ソリューションを完全子会社とする株式交換

当社及び(株)神鋼環境ソリューション(以下、神鋼環境ソリューション)は、2021年8月5日開催の両社の取締役会において、当社を株式交換完全親会社とし、神鋼環境ソリューションを株式交換完全子会社とする株式交換を行うことを決議し、同日付にて両社間で株式交換契約を締結いたしました。

本株式交換は、当社においては、会社法(平成17年法律第86号。その後の改正を含みます。)第796条第2項の規定に基づく株主総会の承認を必要としない簡易株式交換の手続きにより、また、神鋼環境ソリューションについては、2021年9月30日開催の臨時株主総会において本株式交換契約の承認を受けた上で、2021年11月1日を効力発生日として行いました。

また、本株式交換の効力発生日に先立ち、神鋼環境ソリューションの普通株式は、(株)東京証券取引所市場第二部において2021年10月28日付で上場廃止(最終売買日は2021年10月27日)となりました。

本株式交換の概要は、次のとおりであります。

1. 取引の概要

(1) 結合当事企業の名称及びその事業の内容

結合当事企業の名称 (株)神鋼環境ソリューション

事業の内容 各種環境プラントの設計・製作・建設・保守点検、各種産業用機器装置の設計・製作・保守点検

(2) 企業結合日

2021年11月1日

(3) 企業結合の法的形式

株式交換

(4) 結合後企業の名称

結合後の企業名称の変更はありません。

(5) その他取引の概要に関する事項

世界的な脱炭素化に向けた動きが加速しており、我が国においても2020年10月26日の内閣総理大臣所信表明演説において「2050年カーボンニュートラル、脱炭素社会の実現を目指す」方針が宣言されています。カーボンニュートラルへの移行や社会変革の進展等当社及び神鋼環境ソリューションを取り巻く事業環境は急激に変化しております。当社グループとしての、2050年のカーボンニュートラル達成や、水素、バイオマス燃料、再生可能エネルギーといったCO<sub>2</sub>削減に寄与する分野での新規事業創出、環境貢献メニューでの収益最大化に向けた取組みを推進していくにあたっては、神鋼環境ソリューションが保有する多くの特長ある技術の活用が不可欠であり、当社及び神鋼環境ソリューションの一層の連携強化が必要な状況と認識しております。そして、神鋼環境ソリューションが保有する環境に関わる事業領域とその裏付けとなっている技術は、当社グループのエンジニアリングセグメントの成長及び事業価値向上に対する貢献が大きく、ひいては、当社グループ全体の成長と企業価値向上に繋がるものと考えております。従いまして、かかる成長と企業価値向上を確実に取り込むために、利益相反リスクが内在する親子上場を維持することは、当社グループ経営の観点から適切ではないものと考えております。このことから、神鋼環境ソリューションが当社の完全子会社となることで、神鋼環境ソリューションによる当社グループでの新規事業創出及びカーボンニュートラル達成に向けた取組みの加速が期待できることに加えて、当社グループ全体の経営資源やネットワークの更なる活用等を通じた神鋼環境ソリューション事業の拡大、及び中長期的な観点でのグループシナジーをより強く発揮することが可能となること、また神鋼環境ソリューションの非上場化により、神鋼環境ソリューションが短期的な株式市場からの評価にとらわれることなく機動的かつ迅速な意思決定が可能となることや、親子上場解消に伴う経費削減等による経営効率の向上等を図ることができることから、本株式交換による神鋼環境ソリューションの完全子会社化が当社の企業価値向上のみならず、神鋼環境ソリューションの企業価値向上のためにも有益であるとの結論に至り、本株式交換による完全子会社化の実施を決定いたしました。

2. 実施した会計処理の概要

「企業結合に関する会計基準」(企業会計基準第21号 2019年1月16日)及び「企業結合会計基準及び事業分離等会計基準に関する適用指針」(企業会計基準適用指針第10号 2019年1月16日)に基づき、共通支配下の取引等として処理しております。

3. 子会社株式の追加取得に関する事項

(1) 被取得企業の取得原価及び対価の種類毎の内訳

取得の対価 当社普通株式	21,907 百万円
取得原価	21,907 百万円

(2) 株式の種類別の交換比率及びその算定方法並びに交付株式数

株式の種類別の交換比率

神鋼環境ソリューションの普通株式 1 株に対して、当社普通株式4.85株を割当交付しております。

交換比率の算定方法

当社及び神鋼環境ソリューションは、それぞれの第三者算定機関から提出を受けた株式交換比率の算定結果及び助言並びにそれぞれのリーガル・アドバイザーから受けた助言等を参考に、両社それぞれが相手方に対して実施したデュー・ディリジェンスの結果等を踏まえて慎重に検討し、相手方の財務状況、業績動向、株価動向等を総合的に勘案した上で、両社間で株式交換比率について慎重に交渉・協議を重ねた結果、上記の株式交換比率が適切であるとの判断に至り、合意・決定しました。

交付株式数

31,981,753株

4. 非支配株主との取引に係る親会社の持分変動に関する事項

(1) 資本剰余金の主な変動要因

子会社株式の追加取得

(2) 非支配株主との取引によって減少した資本剰余金の金額

8,604百万円

## 事業分離

### (株)コベルコ マテリアル銅管の株式譲渡

#### 1. 事業分離の概要

##### (1) 分離先企業の名称

エムキャップ七号(株)

(株)丸の内キャピタルが管理・運営する丸の内キャピタル第2号投資事業有限責任組合がその持分の全てを保有する特別目的会社です。

##### (2) 分離した事業の内容

連結子会社：(株)コベルコ マテリアル銅管及びその他3社

事業の内容：空調用銅管、建築・給水給湯用銅管等の製造・販売

##### (3) 事業分離を行った主な理由

当社グループは「KOBELCOグループ 中期経営計画(2021~2023年度)」において、実践すべき最優先課題として「安定収益基盤の確立」と「カーボンニュートラルへの挑戦」を掲げております。その中で、素材系事業については、戦略投資の収益貢献及び不採算事業の再構築を重点施策と位置付け、取り組んでおります。(株)コベルコ マテリアル銅管(以下、コベルコ マテリアル銅管)の手掛ける銅管事業につきましても、これまで培ってきた基盤を活かしつつ、将来の成長、発展に向けた最適な施策をとるべく、様々な検討を重ねてまいりました。

その結果、コベルコ マテリアル銅管が将来にわたり一層の業容拡大、事業成長、そして企業価値を向上させるためには、(株)丸の内キャピタルによる経営面及び資金面での全面的な支援を活かして事業運営することが最も有効であるとの判断に至りました。

##### (4) 事業分離日

2022年3月31日

##### (5) 法的形式を含むその他取引の概要に関する事項

受取対価を現金のみとするコベルコ マテリアル銅管の全保有株式の譲渡

#### 2. 実施した会計処理の概要

##### (1) 移転損益の金額

投資有価証券売却損 7,419百万円

##### (2) 移転した事業に係る資産及び負債の適正な帳簿価額並びにその主な内訳

流動資産	38,633百万円
固定資産	9,664
資産合計	48,297
流動負債	17,440
固定負債	18,024
負債合計	35,464

##### (3) 会計処理

コベルコ マテリアル銅管及びその他3社の連結上の譲渡持分に係る帳簿価額と譲渡価額との差額を「投資有価証券売却損」として、特別損失に計上しております。

#### 3. 分離した事業が含まれていた報告セグメント

素形材

#### 4. 当連結会計年度の連結損益計算書に計上されている分離した事業に係る損益の概算額

売上高	96,862百万円
営業利益	2,937

(収益認識関係)

1. 顧客との契約から生じる収益を分解した情報

当社グループの報告セグメント毎の売上高を地域別及び財又はサービスの移転時期別に分解した情報は、次のとおりであります。

(1) 地域別の内訳

当連結会計年度(自 2021年4月1日 至 2022年3月31日)

(単位:百万円)

	報告セグメント						
	鉄鋼アルミ			素形材	溶接	機械	エンジニアリング
	鉄鋼	アルミ板	計				
日本	572,580	105,589	678,170	193,029	42,867	61,623	107,973
中国	41,293	31,442	72,735	23,265	7,256	41,779	7,652
その他	108,135	22,011	130,146	108,054	26,098	58,425	18,693
外部顧客への売上高	722,009	159,042	881,052	324,349	76,222	161,828	134,319

	報告セグメント			その他 (注1)	合計	調整額	連結 損益計算書 計上額
	建設機械	電力	計				
日本	147,405	109,866	1,340,935	17,687	1,358,622	1,400	1,360,023
中国	47,586	-	200,275	1,599	201,874	31	201,905
その他	176,557	-	517,977	2,647	520,624	29	520,653
外部顧客への売上高	371,548	109,866	2,059,188	21,933	2,081,121	1,460	2,082,582

(2) 財又はサービスの移転時期別の内訳

当連結会計年度(自 2021年4月1日 至 2022年3月31日)

(単位:百万円)

	報告セグメント						
	鉄鋼アルミ			素形材	溶接	機械	エンジニアリング
	鉄鋼	アルミ板	計				
一時点で移転される 財又はサービス	709,383	159,042	868,426	324,349	76,222	148,859	46,909
一定の期間にわたり 移転される財又は サービス	12,625	-	12,625	-	-	12,969	87,410
外部顧客への売上高	722,009	159,042	881,052	324,349	76,222	161,828	134,319

	報告セグメント			その他 (注1)	合計	調整額	連結 損益計算書 計上額
	建設機械	電力	計				
一時点で移転される 財又はサービス	362,099	109,866	1,936,733	21,421	1,958,154	1,434	1,959,588
一定の期間にわたり 移転される財又は サービス	9,449	-	122,455	512	122,967	26	122,993
外部顧客への売上高	371,548	109,866	2,059,188	21,933	2,081,121	1,460	2,082,582

- (注) 1. 「その他」の区分は報告セグメントに含まれない事業セグメントであり、コベルコ科研(特殊合金他新材料(ターゲット材等)、各種材料の分析・解析等)、及びその他の事業を含んでおります。
2. 外部顧客への売上高は、そのほとんどが顧客との契約から認識した収益であるため、その他の源泉から認識した収益については、顧客との契約から生じる収益に含めております。
3. 売上高を地域別に分解した情報は顧客の所在地を基礎とし、国別に分解しております。



2. 当連結会計年度及び翌連結会計年度以降の収益の金額を理解するための情報  
(1) 契約資産及び契約負債の残高等

(単位：百万円)

	当連結会計年度 (2022年3月31日)
顧客との契約から生じた債権(期首残高)	273,985
顧客との契約から生じた債権(期末残高)	328,098
契約資産(期首残高)	40,009
契約資産(期末残高)	29,874
契約負債(期首残高)	36,108
契約負債(期末残高)	45,218

契約資産は、主に機械及びエンジニアリングにおいて進捗度に応じて認識した収益に係る契約上未請求の取引の対価に関するものであり、対価に対する権利が無条件になった時点で顧客との契約から生じた債権へ振り替えております。

契約負債は、主に顧客からの前受金に関するものであります。当連結会計年度に認識した収益のうち期首現在の契約負債残高に含まれていた額は、21,833百万円です。なお、過去の期間に充足した履行義務から、当連結会計年度に認識した収益の額に重要性はありません。

(2) 残存履行義務に配分した取引価格

残存履行義務に配分した取引価格の総額及び収益の認識が見込まれる期間は、次のとおりであります。当該履行義務は、主として機械及びエンジニアリングにおける製品の販売、工事契約及びサービスの提供に関するものです。

なお、当社グループでは、残存履行義務に配分した取引価格の注記にあたって実務上の便法を適用し、当初に予想される契約期間が1年以内の契約について注記の対象に含めておりません。

(単位：百万円)

	当連結会計年度 (2022年3月31日)
1年以内	226,467
1年超	240,325
合計	466,793

(セグメント情報等)

【セグメント情報】

1. 報告セグメントの概要

当社の報告セグメントは、当社の構成単位のうち分離された財務情報が入手可能であり、取締役会が、経営資源の配分の決定及び業績を評価するために、定期的に検討を行う対象となっているものであります。

当社は、社内に製品・サービス別の事業部門（一部の製品・サービスについては子会社）を置き、各事業部門及び子会社は、取り扱う製品・サービスについて国内及び海外の包括的な戦略を立案し、事業活動を展開しております。

従って、当社は、事業部門及び子会社を基礎とした製品・サービス別のセグメントから構成されており、「鉄鋼アルミ」、「素形材」、「溶接」、「機械」、「エンジニアリング」、「建設機械」、「電力」の7つを報告セグメントとして開示しております。

各セグメントの主な製品又は事業内容は、「第1 企業の概況 3. 事業の内容」に記載しております。

2. 報告セグメント毎の売上高、利益又は損失、資産その他の項目の金額の算定方法

報告されている事業セグメントの会計処理の方法は、「連結財務諸表作成のための基本となる重要な事項」における記載と概ね同一であります。

報告セグメントの損益は、経常損益をベースとした数値であります。

セグメント間の内部売上高又は振替高は、第三者間取引価格に基づいております。

3. 報告セグメント毎の売上高、利益又は損失、資産その他の項目の金額に関する情報  
前連結会計年度（自 2020年4月1日 至 2021年3月31日）

（単位：百万円）

	報告セグメント					
	鉄鋼アルミ	素形材	溶接	機械	エンジニアリング	建設機械
売上高						
外部顧客への売上高	667,145	229,843	69,238	170,402	132,533	333,127
セグメント間の内部売上高又は振替高	29,176	8,285	778	4,915	3,605	52
計	696,321	238,129	70,017	175,318	136,138	333,179
セグメント利益又は損失	22,656	12,185	1,771	11,464	4,443	12,772
セグメント資産	1,000,311	256,075	77,613	181,383	123,811	334,682
その他の項目						
減価償却費	57,279	10,276	2,431	5,287	1,691	12,881
のれんの償却額	-	-	73	288	2	-
受取利息	249	43	316	139	308	1,805
支払利息	4,882	1,701	28	407	76	1,939
持分法投資損益	1,367	1,475	38	77	429	1,421
持分法適用会社への投資額	80,186	6,764	1,311	732	2,179	7,195
有形固定資産及び 無形固定資産の増加額	69,266	14,258	2,157	4,176	1,672	10,447

	報告セグメント		その他 (注1)	合計	調整額 (注2)	連結財務諸表 計上額
	電力	計				
売上高						
外部顧客への売上高	80,440	1,682,730	21,508	1,704,239	1,326	1,705,566
セグメント間の内部売上高又は振替高	-	46,813	6,305	53,118	53,118	-
計	80,440	1,729,544	27,813	1,757,358	51,791	1,705,566
セグメント利益又は損失	20,662	16,272	4,230	20,503	4,314	16,188
セグメント資産	321,322	2,295,199	56,135	2,351,334	231,539	2,582,873
その他の項目						
減価償却費	8,438	98,286	577	98,863	1,993	100,856
のれんの償却額	-	364	-	364	2	362
受取利息	5	2,868	1	2,869	672	2,197
支払利息	3,313	12,349	56	12,405	879	11,526
持分法投資損益	-	1,030	2,161	1,130	464	666
持分法適用会社への投資額	-	98,370	24,361	122,731	2,948	119,783
有形固定資産及び 無形固定資産の増加額	81,173	183,152	845	183,998	1,093	185,091

(注) 1. 「その他」の区分は報告セグメントに含まれない事業セグメントであり、コベルコ科研（特殊合金他新材料（ターゲット材等）・各種材料の分析・解析等）、及びその他の事業を含んでおります。

2. 調整額は、次のとおりであります。

(1) セグメント損益の調整額 (単位：百万円)

	当連結会計年度
全社損益( )	2,872
その他の調整額	1,442
セグメント損益の調整額	4,314

( ) 全社損益は、主に報告セグメントに帰属しない財務関連の損益等であります。

(2) セグメント資産の調整額 (単位：百万円)

	当連結会計年度
全社資産( )	394,691
その他の調整額	163,152
セグメント資産の調整額	231,539

( ) 全社資産は、主に報告セグメントに帰属しない投資有価証券等であります。

(3) その他の項目の調整額

減価償却費の調整額は報告セグメントに帰属しない本社所管資産に係るもの等であります。

受取利息の調整額は報告セグメントに帰属しない財務関連資産に係るもの等であります。

支払利息の調整額は報告セグメントに帰属しない財務関連負債に係るもの等であります。

持分法投資損益の調整額は報告セグメントに帰属しない持分法適用会社に係るもの等であります。

持分法適用会社への投資額の調整額はセグメント間取引に係る調整額等であります。

有形固定資産及び無形固定資産の増加額の調整額は報告セグメントに帰属しない本社所管資産に係るもの等であります。

当連結会計年度（自 2021年4月1日 至 2022年3月31日）

（単位：百万円）

	報告セグメント					
	鉄鋼アルミ	素形材	溶接	機械	エンジニアリング	建設機械
売上高						
外部顧客への売上高	881,052	324,349	76,222	161,828	134,319	371,548
セグメント間の内部売上高又は振替高	33,856	8,912	702	5,018	1,341	82
計	914,909	333,261	76,924	166,847	135,661	371,631
セグメント利益又は損失	37,536	5,149	2,781	12,564	7,755	12,085
セグメント資産	1,089,054	244,429	79,401	190,982	132,567	361,977
その他の項目						
減価償却費	57,436	11,392	2,509	5,242	1,642	13,835
のれんの償却額	-	-	73	451	-	-
受取利息	317	49	243	317	343	1,678
支払利息	4,997	1,759	40	409	47	1,782
持分法投資損益	9,697	90	58	45	325	829
持分法適用会社への投資額	97,773	562	1,358	805	2,259	7,811
有形固定資産及び 無形固定資産の増加額	27,184	8,281	1,375	4,032	1,456	9,800

	報告セグメント		その他 (注1)	合計	調整額 (注2)	連結財務諸表 計上額
	電力	計				
売上高						
外部顧客への売上高	109,866	2,059,188	21,933	2,081,121	1,460	2,082,582
セグメント間の内部売上高又は振替高	-	49,913	6,878	56,791	56,791	-
計	109,866	2,109,101	28,812	2,137,913	55,331	2,082,582
セグメント利益又は損失	13,259	91,131	7,046	98,178	4,944	93,233
セグメント資産	397,893	2,496,306	59,804	2,556,111	172,634	2,728,745
その他の項目						
減価償却費	10,367	102,426	582	103,008	2,138	105,147
のれんの償却額	-	524	-	524	-	524
受取利息	5	2,955	1	2,957	687	2,270
支払利息	4,749	13,785	57	13,843	606	13,236
持分法投資損益	-	11,048	3,272	14,320	194	14,126
持分法適用会社への投資額	-	110,570	25,620	136,190	2,819	133,371
有形固定資産及び 無形固定資産の増加額	52,955	105,086	548	105,634	2,504	108,139

(注) 1. 「その他」の区分は報告セグメントに含まれない事業セグメントであり、コベルコ科研(特殊合金他新材料(ターゲット材等)・各種材料の分析・解析等)、及びその他の事業を含んでおります。

2. 調整額は、次のとおりであります。

(1) セグメント損益の調整額 (単位：百万円)

	当連結会計年度
全社損益( )	1,590
その他の調整額	3,354
セグメント損益の調整額	4,944

( ) 全社損益は、主に報告セグメントに帰属しない財務関連の損益等であります。

(2) セグメント資産の調整額 (単位：百万円)

	当連結会計年度
全社資産( )	348,595
その他の調整額	175,961
セグメント資産の調整額	172,634

( ) 全社資産は、主に報告セグメントに帰属しない投資有価証券等であります。

(3) その他の項目の調整額

減価償却費の調整額は報告セグメントに帰属しない本社所管資産に係るもの等であります。

受取利息の調整額は報告セグメントに帰属しない財務関連資産に係るもの等であります。

支払利息の調整額は報告セグメントに帰属しない財務関連負債に係るもの等であります。

持分法投資損益の調整額は報告セグメントに帰属しない持分法適用会社に係るもの等であります。

持分法適用会社への投資額の調整額はセグメント間取引に係る調整額等であります。

有形固定資産及び無形固定資産の増加額の調整額は報告セグメントに帰属しない本社所管資産に係るもの等であります。

【関連情報】

前連結会計年度（自 2020年4月1日 至 2021年3月31日）

1. 製品及びサービス毎の情報

製品及びサービスの区分が報告セグメント区分と同一であるため、記載を省略しております。

2. 地域毎の情報

(1) 売上高

(単位：百万円)

日本	中国	その他	合計
1,131,880	167,853	405,831	1,705,566

(注) 売上高は顧客の所在地を基礎とし、国別に分類しております。

(2) 有形固定資産

本邦に所在している有形固定資産の金額が連結貸借対照表の有形固定資産の金額の90%を超えるため、記載を省略しております。

3. 主要な顧客毎の情報

(単位：百万円)

顧客の名称	売上高	関連するセグメント名
神鋼商事(株)	215,575	鉄鋼アルミ等

当連結会計年度（自 2021年4月1日 至 2022年3月31日）

1. 製品及びサービス毎の情報

製品及びサービスの区分が報告セグメント区分と同一であるため、記載を省略しております。

2. 地域毎の情報

(1) 売上高

(単位：百万円)

日本	中国	その他	合計
1,360,023	201,905	520,653	2,082,582

(注) 売上高は顧客の所在地を基礎とし、国別に分類しております。

(2) 有形固定資産

本邦に所在している有形固定資産の金額が連結貸借対照表の有形固定資産の金額の90%を超えるため、記載を省略しております。

3. 主要な顧客毎の情報

(単位：百万円)

顧客の名称	売上高	関連するセグメント名
神鋼商事(株)	277,119	鉄鋼アルミ等

【報告セグメント毎の固定資産の減損損失に関する情報】

前連結会計年度（自 2020年4月1日 至 2021年3月31日）

（単位：百万円）

	報告セグメント					
	鉄鋼アルミ	素形材	溶接	機械	エンジニアリング	建設機械
減損損失	11,316	1,815	110	160	-	0

	報告セグメント		その他	合計	調整額	連結財務諸表計上額
	電力	計				
減損損失	-	13,402	106	13,509	-	13,509

当連結会計年度（自 2021年4月1日 至 2022年3月31日）

該当事項はありません。

【報告セグメント毎ののれんの償却額及び未償却残高に関する情報】

前連結会計年度（自 2020年4月1日 至 2021年3月31日）

（単位：百万円）

	報告セグメント					
	鉄鋼アルミ	素形材	溶接	機械	エンジニアリング	建設機械
当期償却額	-	-	73	288	2	-
当期末残高	-	-	488	2,986	7	-

	報告セグメント		その他	合計	調整額	連結財務諸表計上額
	電力	計				
当期償却額	-	364	-	364	2	362
当期末残高	-	3,482	-	3,482	7	3,475

当連結会計年度（自 2021年4月1日 至 2022年3月31日）

（単位：百万円）

	報告セグメント					
	鉄鋼アルミ	素形材	溶接	機械	エンジニアリング	建設機械
当期償却額	-	-	73	451	-	-
当期末残高	-	-	415	2,957	-	-

	報告セグメント		その他	合計	調整額	連結財務諸表計上額
	電力	計				
当期償却額	-	524	-	524	-	524
当期末残高	-	3,373	-	3,373	-	3,373

【報告セグメント毎の負ののれん発生益に関する情報】

前連結会計年度（自 2020年4月1日 至 2021年3月31日）

該当事項はありません。

当連結会計年度（自 2021年4月1日 至 2022年3月31日）

該当事項はありません。

【関連当事者情報】

関連当事者との取引

連結財務諸表提出会社と関連当事者との取引

連結財務諸表提出会社の非連結子会社及び関連会社等

前連結会計年度（自 2020年4月1日 至 2021年3月31日）

属性	会社名	住所	資本金 (百万円)	事業の内容	議決権等の 所有割合	関連当事者との 関係	取引内容	取引 金額 (百万円)	科目	期末 残高 (百万円)
関連 会社	神鋼商事 (株)	大阪市 中央区	5,650	鉄鋼、非鉄 金属、機械 等の売買及 び輸出入	直接 13.33% 間接 1.04% (21.56%)	当社製品の販売 原材料の購入 役員の兼任等	鉄鋼、非鉄金属、 機械等の販売	176,271	売掛金	11,505
							鉄鋼原料、その他 の原材料、設備用 資材等の購入	252,817	買掛金	21,971
関連 会社	関西熱化 学(株)	兵庫県 尼崎市	6,000	コークス類 その他各種 化学工業品 の製造、販 売	直接 24.00%	石炭等の支給 コークス等の購入 役員等の兼任等	石炭等の支給	44,210	流動資 産 その他	6,231
							コークス等の購入	60,602	買掛金	12,394

(注) 1. 取引条件ないし取引条件の決定方針等

一般取引と同様に市場実勢を勘案し、価格交渉の上、決定しております。

2. 神鋼商事(株)との営業取引の取引金額には、連結財務諸表の作成にあたって相殺消去した神鋼商事(株)経由の連結子会社との取引は含んでおりません。

3. 消費税額は、科目の期末残高に含まれておりますが、取引金額には含まれておりません。

4. ( )内は、議決権行使に関し同意している者の所有割合で外数であります。

当連結会計年度（自 2021年4月1日 至 2022年3月31日）

属性	会社名	住所	資本金 (百万円)	事業の内容	議決権等の 所有割合	関連当事者との 関係	取引内容	取引 金額 (百万円)	科目	期末 残高 (百万円)
関連 会社	神鋼商事 (株)	大阪市 中央区	5,650	鉄鋼、非鉄 金属、機械 等の売買及 び輸出入	直接 13.33% 間接 1.04% (21.56%)	当社製品の販売 原材料の購入 役員の兼任等	鉄鋼、非鉄金属、 機械等の販売	236,472	売掛金	14,757
							鉄鋼原料、その他 の原材料、設備用 資材等の購入	523,544	買掛金	37,262
関連 会社	関西熱化 学(株)	兵庫県 尼崎市	6,000	コークス類 その他各種 化学工業品 の製造、販 売	直接 24.00%	石炭等の支給 コークス等の購入 役員等の兼任等	石炭等の支給	86,545	流動資 産 その他	14,064
							コークス等の購入	91,172	買掛金	21,843

(注) 1. 取引条件ないし取引条件の決定方針等

一般取引と同様に市場実勢を勘案し、価格交渉の上、決定しております。

2. 神鋼商事(株)との営業取引の取引金額には、連結財務諸表の作成にあたって相殺消去した神鋼商事(株)経由の連結子会社との取引は含んでおりません。

3. 消費税額は、科目の期末残高に含まれておりますが、取引金額には含まれておりません。

4. ( )内は、議決権行使に関し同意している者の所有割合で外数であります。

## ( 1株当たり情報 )

	前連結会計年度 (自 2020年4月1日 至 2021年3月31日)	当連結会計年度 (自 2021年4月1日 至 2022年3月31日)
1株当たり純資産額	1,958円57銭	2,066円48銭
1株当たり当期純利益	64円05銭	160円23銭

(注) 1. 潜在株式調整後1株当たり当期純利益については、潜在株式が存在しないため、記載しておりません。

2. 1株当たり当期純利益の算定上の基礎は、次のとおりであります。

	前連結会計年度 (自 2020年4月1日 至 2021年3月31日)	当連結会計年度 (自 2021年4月1日 至 2022年3月31日)
親会社株主に帰属する当期純利益 (百万円)	23,234	60,083
普通株主に帰属しない金額 (百万円)	-	-
普通株式に係る親会社株主に帰属する当期純利益 (百万円)	23,234	60,083
普通株式の期中平均株式数 (千株)	362,695	374,961

3. 株主資本において自己株式として計上されている「株式給付信託(BBT)」制度に関する信託に残存する当社の株式は、1株当たり純資産額及び1株当たり当期純利益の算定上、期末株式数及び期中平均株式数の計算において控除する自己株式に含めております。

当連結会計年度における1株当たり純資産額の算定上、控除した当該自己株式の期末株式数は、746千株(前連結会計年度において758千株)であり、当連結会計年度における1株当たり当期純利益の算定上、控除した当該自己株式の期中平均株式数は、750千株(前連結会計年度において758千株)であります。

## ( 重要な後発事象 )

該当事項はありません。

【連結附属明細表】

【社債明細表】

会社名	銘柄	発行年月日	当期首残高 (百万円)	当期末残高 (百万円)	利率 (%)	担保	償還期限
当社	無担保社債	2012.5.22 ~2021.6.10	(20,000) 80,000	(25,000) 70,000	0.20~1.23	無し	2022.5.20 ~2026.6.10
神鋼鋼線工業(株)	無担保社債	2018.6.29	(572) 1,622	(150) 1,050	0.04	無し	2022.6.30 ~2023.6.30
合計		-	(20,572) 81,622	(25,150) 71,050	-	-	-

(注) 1. ( )内は、1年以内に償還すべき社債として流動負債に計上した金額で内数であります。

2. 連結決算日後5年以内における償還予定額は次のとおりであります。

(単位：百万円)

1年以内	1年超 2年以内	2年超 3年以内	3年超 4年以内	4年超 5年以内
25,150	900	-	35,000	10,000

【借入金等明細表】

区分	当期首残高 (百万円)	当期末残高 (百万円)	平均利率 (%)	返済期限
短期借入金	72,844	30,313	1.90	-
1年以内に返済予定の長期借入金	88,959	56,952	0.96	-
1年以内に返済予定のリース債務	9,389	13,974	2.75	-
長期借入金 (1年以内に返済予定のものを除く)	744,382	750,126	0.83	2023年1月 ~2036年3月
リース債務 (1年以内に返済予定のものを除く)	59,970	51,427	2.51	2023年1月 ~2039年3月
その他有利子負債 支払手形及び買掛金 (ユーザンス、1年内返済)	26,535	45,716	0.54	-
その他(未払金他)	2,008	1,275	1.69	2022年4月 ~2028年1月
合計	1,004,089	949,785	-	-

(注) 1. 「平均利率」については、借入金等の当期末残高に対する加重平均利率を記載しております。

2. 長期借入金、リース債務及びその他有利子負債(1年以内に返済予定のものを除く)の連結決算日後5年以内における返済予定額は次のとおりであります。

(単位：百万円)

区分	1年超 2年以内	2年超 3年以内	3年超 4年以内	4年超 5年以内
長期借入金	132,169	118,095	127,849	102,330
リース債務	9,448	8,960	28,614	2,140
その他有利子負債	331	244	154	75

【資産除去債務明細表】

当連結会計年度期首及び当連結会計年度末における資産除去債務の金額が、当連結会計年度期首及び当連結会計年度末における負債及び純資産の合計額の100分の1以下であるため、連結財務諸表規則第92条の2の規定により記載を省略しております。



(2)【その他】

当連結会計年度における四半期情報等

(累計期間)	第1四半期	第2四半期	第3四半期	当連結会計年度
売上高 (百万円)	463,243	972,182	1,484,804	2,082,582
税金等調整前四半期 (当期)純利益 (百万円)	23,990	44,336	78,788	84,013
親会社株主に帰属する四半 期(当期)純利益 (百万円)	18,919	34,519	54,098	60,083
1株当たり四半期 (当期)純利益 (円)	52.16	95.16	146.57	160.23

(会計期間)	第1四半期	第2四半期	第3四半期	第4四半期
1株当たり四半期純利益 (円)	52.16	43.01	51.70	15.16

## 2【財務諸表等】

## (1)【財務諸表】

## 【貸借対照表】

(単位：百万円)

	前事業年度 (2021年3月31日)	当事業年度 (2022年3月31日)
<b>資産の部</b>		
<b>流動資産</b>		
現金及び預金	140,523	108,235
受取手形	1,336	504
売掛金	108,767	120,667
契約資産	-	1,039
リース債権	454	56
有価証券	55,199	17,200
商品及び製品	77,942	114,894
仕掛品	89,825	101,513
原材料及び貯蔵品	107,861	167,894
前渡金	101,170	52,936
前払費用	3,168	3,261
短期貸付金	75,278	61,124
未収入金	32,712	55,103
その他	2 13,439	12,587
貸倒引当金	45	86
流動資産合計	1 807,636	1 816,930
<b>固定資産</b>		
<b>有形固定資産</b>		
建物（純額）	91,259	100,339
構築物（純額）	46,685	45,041
機械及び装置（純額）	283,896	295,478
車両運搬具（純額）	899	711
工具、器具及び備品（純額）	7,366	6,815
土地	65,272	65,272
建設仮勘定	76,358	23,692
有形固定資産合計	571,739	537,352
<b>無形固定資産</b>		
ソフトウェア	12,952	12,876
施設利用権	326	312
その他	1,455	1,198
無形固定資産合計	14,734	14,388
<b>投資その他の資産</b>		
投資有価証券	73,836	93,865
関係会社株式及び出資金	2 194,965	2 213,777
長期貸付金	2 107,431	2 145,107
前払年金費用	17,836	15,651
繰延税金資産	19,726	12,249
その他	2 14,688	2 15,892
貸倒引当金	5,144	7,764
投資その他の資産合計	1 423,340	1 488,781
<b>固定資産合計</b>	<b>1,009,814</b>	<b>1,040,521</b>
<b>資産合計</b>	<b>1,817,450</b>	<b>1,857,452</b>

(単位：百万円)

	前事業年度 (2021年3月31日)	当事業年度 (2022年3月31日)
<b>負債の部</b>		
流動負債		
買掛金	239,724	385,333
短期借入金	101,363	56,661
リース債務	4,716	4,810
1年内償還予定の社債	20,000	25,000
未払金	69,491	22,722
未払費用	20,354	24,320
未払法人税等	592	2,210
前受金	121,966	-
契約負債	-	74,265
預り金	6,480	3,743
前受収益	269	368
賞与引当金	6,606	9,544
製品保証引当金	4,650	3,158
受注工事損失引当金	15,293	12,250
環境対策引当金	1,273	795
顧客補償等対応費用引当金	1,260	274
資産除去債務	-	19
その他	5,821	22,059
流動負債合計	1,619,865	1,647,539
固定負債		
社債	60,000	45,000
長期借入金	534,585	491,769
リース債務	39,630	34,825
退職給付引当金	36,142	43,550
環境対策引当金	1,058	896
解体撤去関連費用引当金	1,620	1,416
資産除去債務	738	694
その他	5,563	3,244
固定負債合計	1,679,340	1,621,397
負債合計	1,299,205	1,268,937
<b>純資産の部</b>		
株主資本		
資本金	250,930	250,930
資本剰余金		
資本準備金	100,789	122,697
資本剰余金合計	100,789	122,697
利益剰余金		
その他利益剰余金		
特別償却準備金	129	82
固定資産圧縮積立金	1,925	1,781
繰越利益剰余金	155,093	192,401
利益剰余金合計	157,148	194,264
自己株式	1,302	1,296
株主資本合計	507,565	566,595
評価・換算差額等		
その他有価証券評価差額金	11,191	23,250
繰延ヘッジ損益	511	1,330
評価・換算差額等合計	10,680	21,920
純資産合計	518,245	588,515
負債純資産合計	1,817,450	1,857,452

## 【損益計算書】

(単位：百万円)

	前事業年度 (自 2020年4月1日 至 2021年3月31日)	当事業年度 (自 2021年4月1日 至 2022年3月31日)
売上高	1 924,648	1 1,229,177
売上原価	1 863,277	1 1,096,212
売上総利益	61,370	132,965
販売費及び一般管理費	2 74,581	2 85,412
営業利益又は営業損失( )	13,210	47,552
営業外収益		
受取利息及び配当金	21,023	25,245
その他	15,483	14,440
営業外収益合計	1 36,506	1 39,685
営業外費用		
支払利息	5,941	6,832
その他	24,989	25,935
営業外費用合計	1 30,930	1 32,768
経常利益又は経常損失( )	7,634	54,470
特別利益		
固定資産売却益	3 2,781	-
関係会社株式売却益	5,386	-
特別利益合計	8,167	-
特別損失		
減損損失	4 2,912	-
関係会社株式評価損	2,313	-
関係会社株式売却損	-	3,205
特別損失合計	5,225	3,205
税引前当期純利益又は税引前当期純損失( )	4,691	51,264
法人税、住民税及び事業税	5,877	2,829
法人税等調整額	6,702	3,038
法人税等合計	12,580	5,867
当期純利益	7,888	45,396

## 【株主資本等変動計算書】

前事業年度(自 2020年4月1日 至 2021年3月31日)

(単位:百万円)

	株主資本								株主資本 合計
	資本金	資本剰余金		利益剰余金			自己株式	利益剰余 金合計	
		資本準備 金	資本剰余 金合計	その他利益剰余金					
				特別償却 準備金	固定資産 圧縮積立 金	繰越利益 剰余金			
当期首残高	250,930	100,789	100,789	190	2,096	146,974	149,261	1,301	499,679
当期変動額									
特別償却準備金の取崩				60		60	-		-
固定資産圧縮積立金の取崩					171	171	-		-
当期純利益						7,888	7,888		7,888
自己株式の取得								2	2
自己株式の処分						1	1	1	0
株主資本以外の項目の当期変動額(純額)									
当期変動額合計	-	-	-	60	171	8,119	7,887	1	7,885
当期末残高	250,930	100,789	100,789	129	1,925	155,093	157,148	1,302	507,565

	評価・換算差額等			純資産合計
	その他有価 証券評価差 額金	繰延ヘッジ 損益	評価・換算 差額等合計	
当期首残高	1,471	448	1,920	497,759
当期変動額				
特別償却準備金の取崩				-
固定資産圧縮積立金の取崩				-
当期純利益				7,888
自己株式の取得				2
自己株式の処分				0
株主資本以外の項目の当期変動額(純額)	12,662	62	12,600	12,600
当期変動額合計	12,662	62	12,600	20,486
当期末残高	11,191	511	10,680	518,245

当事業年度（自 2021年4月1日 至 2022年3月31日）

（単位：百万円）

	株主資本								株主資本 合計
	資本金	資本剰余金		利益剰余金				自己株式	
		資本準備 金	資本剰余 金合計	その他利益剰余金			利益剰余 金合計		
				特別償却 準備金	固定資産 圧縮積立 金	繰越利益 剰余金			
当期首残高	250,930	100,789	100,789	129	1,925	155,093	157,148	1,302	507,565
会計方針の変更による累積的影響額						997	997		997
会計方針の変更を反映した当期首残高	250,930	100,789	100,789	129	1,925	154,096	156,151	1,302	506,568
当期変動額									
特別償却準備金の取崩				47		47	-		-
固定資産圧縮積立金の取崩					143	143	-		-
剰余金の配当						7,282	7,282		7,282
当期純利益						45,396	45,396		45,396
株式交換		21,907	21,907						21,907
自己株式の取得								6	6
自己株式の処分						1	1	12	10
株主資本以外の項目の当期変動額（純額）									
当期変動額合計	-	21,907	21,907	47	143	38,304	38,113	6	60,026
当期末残高	250,930	122,697	122,697	82	1,781	192,401	194,264	1,296	566,595

	評価・換算差額等			純資産合計
	その他有価 証券評価差 額金	繰延ヘッジ 損益	評価・換算 差額等合計	
当期首残高	11,191	511	10,680	518,245
会計方針の変更による累積的影響額				997
会計方針の変更を反映した当期首残高	11,191	511	10,680	517,248
当期変動額				
特別償却準備金の取崩				-
固定資産圧縮積立金の取崩				-
剰余金の配当				7,282
当期純利益				45,396
株式交換				21,907
自己株式の取得				6
自己株式の処分				10
株主資本以外の項目の当期変動額（純額）	12,059	819	11,240	11,240
当期変動額合計	12,059	819	11,240	71,267
当期末残高	23,250	1,330	21,920	588,515

【注記事項】

(重要な会計方針)

1. 有価証券の評価基準及び評価方法

(1) 子会社株式及び関連会社株式

移動平均法による原価基準

(2) その他有価証券

市場価格のない株式等以外のもの

決算日の市場価格等による時価基準(評価差額は全部純資産直入法により処理し、売却原価は移動平均法により算定)

市場価格のない株式等

移動平均法による原価基準

2. デリバティブの評価基準

時価基準

3. 棚卸資産の評価基準及び評価方法

鉄鋼アルミ、素形材(鋳鍛鋼品を除く)、溶接の棚卸資産は総平均法、素形材の鋳鍛鋼品、機械、エンジニアリングの棚卸資産は個別法による原価基準(貸借対照表価額は収益性の低下に基づく簿価切下げの方法により算定)によっております。

4. 固定資産の減価償却の方法

(1) 有形固定資産

(ア) 自己所有の固定資産

定額法によっております。

(イ) リース資産

所有権移転ファイナンス・リース取引に係るもの

自己所有の固定資産に適用する方法と同一の方法によっております。

所有権移転外ファイナンス・リース取引に係るもの

リース期間を耐用年数とし、残存価額を零とする定額法によっております。

(2) 無形固定資産

定額法によっております。

なお、自社利用のソフトウェアについては、社内における利用可能期間(5年)に基づく定額法を採用しております。

(3) 長期前払費用

均等償却しております。

5. 引当金の計上基準

(1) 貸倒引当金

債権の貸倒による損失に備えるため、一般債権については貸倒実績率により、貸倒懸念債権等特定の債権については個別に回収可能性を検討し、回収不能見込額を計上しております。

(2) 賞与引当金

従業員に対する賞与の支給に充てるため、支給見込額に基づき計上しております。

(3) 製品保証引当金

素形材の鋳鍛鋼品・チタン製品、機械、エンジニアリングでは、製品販売後及び工事引渡後の保証費用の支出に備えるため、売上高に対する過去の実績率に基づく当事業年度負担見積額その他、特定案件の当事業年度負担見積額を計上しております。

(4) 受注工事損失引当金

素形材の鋳鍛鋼品・チタン製品、機械、エンジニアリングでは、受注契約に係る将来の損失に備えるため、当事業年度末における未引渡工事等の損失見積額を計上しております。

(5) 解体撤去関連費用引当金

神戸線条工場内での発電所建設に関連して設備を解体撤去するため、これに伴い発生する費用について、当事業年度末における見積額を計上しております。

(6)顧客補償等対応費用引当金

公的規格又は顧客仕様を満たさない製品等につき、検査結果の改ざん又はねつ造等を行うことにより、これらを満たすものとしてお客様に出荷又は提供する行為が判明したことに伴い、お客様などで発生する製品の交換、検査に係る補償等への対応費用について、当事業年度末における見積額を計上しております。

(7)環境対策引当金

「ポリ塩化ビフェニル廃棄物の適正な処理の推進に関する特別措置法」により処理が義務付けられているPCB廃棄物の処理費用について、当事業年度末における見積額を計上しております。

(8)退職給付引当金

従業員の退職給付に備えるため、当事業年度末における退職給付債務及び年金資産の見込額に基づき計上しております。

過去勤務費用は、その発生時の従業員の平均残存勤務期間による定額法により費用処理することとしております。

数理計算上の差異は、各事業年度の発生時における従業員の平均残存勤務期間による定額法により按分した額を、それぞれ発生の翌事業年度から費用処理することとしております。

6. 収益及び費用の計上基準

当社は収益の認識に関し、次の5つのステップを適用しております。

ステップ1：顧客との契約を識別する

ステップ2：契約における履行義務を識別する

ステップ3：取引価格を算定する

ステップ4：契約における履行義務に取引価格を配分する

ステップ5：履行義務を充足した時又は充足するにつれて収益を認識する

当社の顧客との契約から生じる収益に関する主要な事業における主な履行義務の内容及び当該履行義務を充足する通常の時点（収益を認識する通常の時点）は次のとおりであります。

素材系事業（鉄鋼アルミ、素形材、溶接）の収益は主として製品の販売、機械系事業（機械、エンジニアリング）の収益は主として製品の販売、工事契約、サービスの提供、電力事業の収益は主として工事契約、サービス提供によるものであります。

(ア)一時点で充足される履行義務

製品の販売については、原則として当該製品の引渡時点で、製品の支配が顧客に移転され、履行義務が充足されることから、その時点で収益を認識しております。ただし、出荷時から当該製品の支配が顧客に移転される時までの期間が通常の間である場合には、出荷した時点において当該製品の支配が顧客に移転されると判断し、出荷時点で収益を認識しております。

(イ)一定期間にわたり充足される履行義務

工事契約については、主として顧客に提供する履行義務の充足に係る進捗度を見積り、当該進捗度に応じて収益を認識しております。進捗度は、原価の発生が工事の進捗度を適切に表すことから、見積総原価に対する累積実際発生原価の割合で算出しております。取引の対価は、主として履行義務の充足とは別に契約期間中に段階的に受領するとともに、残額については履行義務を全て充足したのち一定期間経過後に受領しております。

サービスの提供については、移転されるサービスの総量に対する割合に基づいて収益を認識しております。

収益は、顧客との契約において約束された対価から、値引き、リベート等を控除した金額で測定しております。顧客との契約において約束された対価に、値引き等の変動対価が含まれる場合には、変動対価の額に関する不確実性が事後的に解消される際に、解消される時点までに計上された収益の著しい減額が発生しない可能性が高い部分に限り、変動対価を取引価格に含めております。取引の対価は、履行義務を充足してから概ね1年以内に受領しており、重要な金融要素は含んでおりません。

7. 外貨建の資産及び負債の本邦通貨への換算基準

外貨建金銭債権債務は、為替予約を振り当てたものを除き、決算日の直物為替相場により円貨に換算し、換算差額は損益として処理しております。

8. ヘッジ会計の方法

(1)ヘッジ会計の方法

繰延ヘッジ処理によっております。

なお、個別に為替予約等が付されている外貨建金銭債権債務について、振当処理の要件を満たしている場合は、振当処理を行っております。

また、特例処理の要件を充たす金利スワップ取引及び通貨スワップ取引については特例処理によっております。



(2)ヘッジ手段とヘッジ対象

(ア)ヘッジ手段

為替予約取引、金利スワップ取引、通貨スワップ取引及び商品先渡取引

(イ)ヘッジ対象

為替、金利、通貨及びアルミ等地金の売買に係る相場変動による損失の可能性がある資産又は負債（予定取引により発生が見込まれるものを含む。）

(3)ヘッジ方針及びヘッジ有効性の評価方法

相場変動のリスクの低減を目的としてヘッジ取引を実施しており、投機を目的としたヘッジ取引は一切実施しないこととしております。

ヘッジ有効性の評価については、内部規程に基づき実施しております。

9. 退職給付に係る会計処理

退職給付に係る未認識数理計算上の差異及び未認識過去勤務費用の未処理額の会計処理の方法は、連結財務諸表におけるこれらの会計処理の方法と異なっております。

10. 連結納税制度の適用

連結納税制度を適用しております。

11. 連結納税制度からグループ通算制度への移行に係る税効果会計の適用

当社は、翌事業年度から、連結納税制度からグループ通算制度へ移行することとなります。ただし、「所得税法等の一部を改正する法律」（令和2年法律第8号）において創設されたグループ通算制度への移行及びグループ通算制度への移行にあわせて単体納税制度の見直しが行われた項目については、「連結納税制度からグループ通算制度への移行に係る税効果会計の適用に関する取扱い」（実務対応報告第39号 2020年3月31日）第3項の取扱いにより、「税効果会計に係る会計基準の適用指針」（企業会計基準適用指針第28号 2018年2月16日）第44項の定めを適用せず、繰延税金資産及び繰延税金負債の額について、改正前の税法の規定に基づいております。

なお、翌事業年度の期首から、グループ通算制度を適用する場合における法人税及び地方法人税並びに税効果会計の会計処理及び開示の取扱いを定めた「グループ通算制度を適用する場合の会計処理及び開示に関する取扱い」（実務対応報告第42号 2021年8月12日）を適用する予定であります。

(重要な会計上の見積り)

繰延税金資産

当社は、将来減算一時差異や税務上の繰越欠損金等のうち、将来課税所得を減算する可能性が高いと見込まれるものに対して、貸借対照表の「固定資産」の「投資その他の資産」に「繰延税金資産」12,249百万円（前事業年度19,726百万円）を計上しております。

上記金額の見積りに用いた主要な仮定などは、連結財務諸表「注記事項（重要な会計上の見積り） 2. 繰延税金資産」の内容と同一であります。

(会計方針の変更)

(収益認識に関する会計基準等の適用)

「収益認識に関する会計基準」（企業会計基準第29号 2020年3月31日。以下「収益認識会計基準」という。）等を当事業年度の期首から適用し、約束した財又はサービスの支配が顧客に移転した時点で、当該財又はサービスと交換に受け取る見込まれる金額で収益を認識することといたしました。これにより、従前は金額確定時に売上高から控除していた値引き、リベート等について、収益認識時に取引価格に反映する方法に変更しております。

収益認識会計基準等の適用については、収益認識会計基準第84項ただし書きに定める経過的な取扱いに従っており、当事業年度の期首より前に新たな会計方針を遡及適用した場合の累積的影響額を、当事業年度の期首の繰越利益剰余金に加減し、当該期首残高から新たな会計方針を適用しております。ただし、収益認識会計基準第86項に定める方法を適用し、当事業年度の期首より前までに従前の取扱いに従ってほとんどすべての収益の額を認識した契約に、新たな会計方針を遡及適用しておりません。また、収益認識会計基準第86項また書き（1）に定める方法を適用し、当事業年度の期首より前までに行われた契約変更について、すべての契約変更を反映した後の契約条件に基づき、会計処理を行い、その累積的影響額を当事業年度の期首の繰越利益剰余金に加減しております。

また、前事業年度の貸借対照表において、「流動資産」に表示していた「売掛金」は、当事業年度より「売掛金」及び「契約資産」に含めて表示し、「流動負債」に表示していた「前受金」は、当事業年度より「契約負債」として表示しております。

当事業年度の期首の純資産に累積的影響額が反映されたことにより、株主資本等変動計算書の繰越利益剰余金の期首残高は997百万円減少しております。なお、当事業年度の損益計算書に及ぼす影響は軽微です。

(時価の算定に関する会計基準等の適用)

「時価の算定に関する会計基準」（企業会計基準第30号 2019年7月4日。以下「時価算定会計基準」という。）等を当事業年度の期首から適用し、時価算定会計基準第19項及び「金融商品に関する会計基準」（企業会計基準第10号 2019年7月4日）第44-2項に定める経過的な取扱いに従って、時価算定会計基準等が定める新たな会計方針を、将来にわたって適用することといたしました。これによる貸借対照表及び損益計算書への影響はありません。

(追加情報)

(取締役等に対する株式給付信託（BBT）導入)

取締役（社外取締役及び監査等委員である取締役を除きます。）及び執行役員に信託を通じて当社の株式を交付する取引については、連結財務諸表「注記事項（追加情報）」に同一の内容を記載しているため、注記を省略しております。

(会計上の見積りを行う上での新型コロナウイルス感染症の影響の考え方)

新型コロナウイルス感染症の今後の広がり方や収束時期等を予想することは困難ではありますが、足下の入手可能な情報を踏まえて、繰延税金資産の回収可能性等の会計上の見積りを行っております。足下では部品供給不足に伴う減産により自動車分野等で需要が低下しているものの、その影響は一時的であり、会計上の見積りを行う上での重要な影響はありません。今後数年間は市場は低迷すると想定される航空機分野等一部の需要分野を除き、当社への将来に渡っての生産・受注量減少の影響は概ね解消したものと仮定しております。

(貸借対照表関係)

## 1 関係会社に対する金銭債権及び金銭債務

	前事業年度 (2021年3月31日)	当事業年度 (2022年3月31日)
短期金銭債権	143,513 百万円	150,824 百万円
長期金銭債権	112,529	150,266
短期金銭債務	69,523	93,077
長期金銭債務	593	391

## 2 担保資産及び担保付債務

担保に供している資産は、次のとおりであります。

	前事業年度 (2021年3月31日)	当事業年度 (2022年3月31日)
関係会社株式	11,110 百万円	11,110 百万円
その他	53,530	66,444
合計	(ア、イ)64,641	(ア、イ)77,554

担保の原因となっている債務は、次のとおりであります。

	前事業年度 (2021年3月31日)	当事業年度 (2022年3月31日)
関係会社の金融機関借入金	(ア、イ)202,719 百万円	(ア、イ)253,793 百万円

(ア) 担保に供している資産のうち、電力供給事業の事業主体である(株)コベルコパワー真岡の金融機関借入金に対して抵当権等を設定しているもの及び担保の原因となっている債務は次のとおりであります。

	前事業年度 (2021年3月31日)	当事業年度 (2022年3月31日)
担保に供している資産	29,940 百万円	27,476 百万円
担保の原因となっている債務	61,362	55,027

(イ) 担保に供している資産のうち、電力供給事業の事業主体である(株)コベルコパワー神戸第二の金融機関借入金に対して抵当権等を設定しているもの及び担保の原因となっている債務は次のとおりであります。

	前事業年度 (2021年3月31日)	当事業年度 (2022年3月31日)
担保に供している資産	34,682 百万円	50,060 百万円
担保の原因となっている債務	140,685	198,260

## 3 保証債務

下記の会社の金融機関借入等について、それぞれ保証を行っております。

	前事業年度 (2021年3月31日)	当事業年度 (2022年3月31日)
Kobe Aluminum Automotive Products, LLC	4,701 百万円	4,942 百万円
Kobelco Millcon Steel Co., Ltd.	11,898	4,854
神鋼汽車材料(天津)有限公司	5,272	3,361
Quintus Technologies AB	2,276	3,107
神鋼無錫圧縮機股份有限公司	4,083	2,970
(株)コベルコ マテリアル銅管	4,453	-
その他	15,115 (16社他)	6,859 (12社他)
合計	47,801	26,097
(うち、保証類似行為)	(421)	(77)
(うち、他社より再保証を受けているもの)	(14,591)	(3,998)

## (表示方法の変更)

前事業年度において区分掲記していた「成都神鋼建機融資租賃有限公司」は、金額的重要性が低下したため、当事業年度より「その他」に含めて表示しております。また、前事業年度において、「その他」に含めて表示していた「Quintus Technologies AB」は、金額的重要性が増したため、当事業年度より区分掲記することとしました。この表示方法の変更を反映させるため、前事業年度の注記の組替えを行っております。

この結果、前事業年度の注記において、「成都神鋼建機融資租賃有限公司」として表示していた4,205百万円、「その他」に表示していた13,186百万円は、当事業年度の注記において、「Quintus Technologies AB」2,276百万円及び「その他」15,115百万円として組み替えております。

## 4 債権流動化に伴う買戻義務

	前事業年度 (2021年3月31日)	当事業年度 (2022年3月31日)
	2,643 百万円	2,190 百万円

## 5 貸出コミットメントに係る借入未実行残高等は次のとおりであります。

	前事業年度 (2021年3月31日)	当事業年度 (2022年3月31日)
貸出コミットメントの総額	150,000 百万円	150,000 百万円
借入実行残高		
差引額	150,000	150,000

## (損益計算書関係)

## 1 関係会社との取引高

	前事業年度 (自 2020年4月1日 至 2021年3月31日)	当事業年度 (自 2021年4月1日 至 2022年3月31日)
営業取引による取引高		
売上高	297,169 百万円	444,863 百万円
仕入高	461,445	701,351
営業取引以外の取引による取引高	39,906	80,260

## 2 販売費及び一般管理費

販売費及び一般管理費のうち販売費に属する費用のおおよその割合は前事業年度64%、当事業年度67%、一般管理費に属する費用のおおよその割合は前事業年度36%、当事業年度33%であります。

販売費及び一般管理費のうち主要な費目及び金額は次のとおりであります。

	前事業年度 (自 2020年4月1日 至 2021年3月31日)	当事業年度 (自 2021年4月1日 至 2022年3月31日)
運搬費	30,881 百万円	37,468 百万円
給料及び手当	8,958	8,952
賞与引当金繰入額	981	1,347
貸倒引当金繰入額	14	2,079
退職給付費用	1,498	1,338
研究開発費	9,618	9,884
減価償却費	968	951
業務委託費	9,562	10,305

## 3 固定資産売却益

固定資産売却益は、土地等の売却によるものであります。

## 4 減損損失

前事業年度において、当社は以下の資産グループについて減損損失(2,912百万円)を計上しており、その内訳は、建物46百万円、構築物63百万円、機械及び装置1,835百万円、車両運搬具1百万円、工具、器具及び備品137百万円、建設仮勘定803百万円、ソフトウェア23百万円、無形固定資産のその他0百万円であります。

用途	場所及び件数	種類及び金額 (百万円)
処分予定資産	神戸市灘区他 計2件	機械装置等 1,533
チタン事業用資産	兵庫県高砂市他 計2件	機械装置等 1,218
事業用資産	兵庫県高砂市 1件	機械装置等 160

チタン鍛造品製造資産、純チタン製造資産、共用資産を含む

当社は減損損失を把握するにあたって、事業用資産は、継続的な損益管理の状況やキャッシュ・フローの生成単位を考慮しつつ、原則として事業所毎にグルーピングしております。また、遊休資産は個別物件単位で資産をグルーピングしております。

回収可能価額は、将来キャッシュ・フローを割引率6%で割り引いた使用価値等により測定しております。主な資産グループ毎の減損損失を認識するに至った経緯は次のとおりです。

## (1) 処分予定資産

神戸線条工場等の設備の一部の処分を決定したことに伴い、帳簿価額1,652百万円を回収可能価額まで減額し、当該減少額を減損損失(1,533百万円)として特別損失に計上しております。

## (2) チタン事業用資産

設備の生産性が低位な状況が継続し、収益性が低下したことにより、帳簿価額1,218百万円を回収可能価額まで減額し、当該減少額を減損損失(1,218百万円)として特別損失に計上しております。

## (有価証券関係)

前事業年度(2021年3月31日)

子会社株式及び関連会社株式

(単位:百万円)

区分	貸借対照表計上額	時価	差額
子会社株式	10,276	29,627	19,351
関連会社株式	3,612	10,506	6,894
合計	13,889	40,134	26,245

(注) 時価を把握することが極めて困難と認められる子会社株式及び関連会社株式の貸借対照表計上額

区分	前事業年度(百万円)
子会社株式	101,172
関連会社株式	56,940

これらについては、市場価格がなく、かつ将来キャッシュ・フローを見積ることなどができず、時価を把握することが極めて困難と認められるため、上表の「子会社株式及び関連会社株式」には含めておりません。

当事業年度(2022年3月31日)

子会社株式及び関連会社株式

(単位:百万円)

区分	貸借対照表計上額	時価	差額
子会社株式	6,930	4,762	2,168
関連会社株式	1,056	4,441	3,384
合計	7,987	9,204	1,216

(注) 上記に含まれない市場価格のない株式等の貸借対照表計上額

区分	当事業年度(百万円)
子会社株式	123,261
関連会社株式	60,785

(税効果会計関係)

1. 繰延税金資産及び繰延税金負債の発生の主な原因別の内訳

	前事業年度 (2021年3月31日)	当事業年度 (2022年3月31日)
繰延税金資産		
株式評価損	33,052 百万円	33,429 百万円
退職給付引当金	8,823	13,738
減損損失	15,546	13,290
投資簿価修正	7,911	8,631
税務上の繰越欠損金	16,449	7,084
その他	21,154	21,443
繰延税金資産小計	102,938	97,617
税務上の繰越欠損金に係る評価性引当額	9,659	5,424
将来減算一時差異等の合計に係る評価性引当額	57,220	58,196
評価性引当額小計	66,880	63,620
繰延税金資産合計	36,057	33,997
繰延税金負債		
その他有価証券評価差額金	4,831	10,275
退職給付信託の返還	8,029	8,029
その他	3,470	3,442
繰延税金負債合計	16,331	21,748
繰延税金資産・負債の純額(負債: )	19,726	12,249

2. 法定実効税率と税効果会計適用後の法人税等の負担率との間の差異の原因となった主な項目別の内訳

	前事業年度 (2021年3月31日)	当事業年度 (2022年3月31日)
法定実効税率		30.6 %
(調整)		
交際費等の損金不算入項目	税引前当期純損失が計上さ	0.2
受取配当金等の益金不算入項目	れているため、記載してお	12.6
評価性引当額の増減	りません。	6.4
試験研究費等の税額控除		1.5
その他		1.2
税効果会計適用後の法人税等の負担率		11.4 %

(企業結合等関係)

共通支配下の取引等

汎用圧縮機事業に関する会社分割(簡易吸収分割)

当社は、2021年3月5日開催の取締役会において、吸収分割によりコベルコ・コンプレッサ(株)(以下、コベルコ・コンプレッサ)に当社の汎用圧縮機事業を承継させることを決議いたしました。

また、2021年5月17日開催の取締役会において、吸収分割契約を締結することを決議し、同日付で吸収分割契約を締結した上で、2021年7月1日を効力発生日として本吸収分割を実施いたしました。

本吸収分割の概要は、次のとおりであります。

1. 取引の概要

(1) 対象となった事業の名称及びその事業の内容

事業の名称 汎用圧縮機事業

事業の内容 汎用圧縮機の開発・製造及び海外での販売並びにアフターサービス

(2) 企業結合日

2021年7月1日

(3) 企業結合の法的形式

当社を吸収分割会社、コベルコ・コンプレッサを吸収分割承継会社とする吸収分割(簡易吸収分割)

(4) 結合後企業の名称

コベルコ・コンプレッサ(株)

(5) その他取引の概要に関する事項

従来、当社が汎用圧縮機の開発・製造及び海外での販売とアフターサービスを担い、コベルコ・コンプレッサが国内での販売とアフターサービスを担う運営体制を敷いていましたが、製造部門と販売部門を一体とし、意思決定や情報伝達を迅速化するとともに事業効率化を図り、競争力の向上を実現することを目的として本吸収分割を実施いたしました。

当社としては、本吸収分割を日本国内における汎用圧縮機事業の更なる強化に加え、中国をはじめとした世界市場への事業展開を加速し、コベルコ・コンプレッサがアジアを代表する圧縮機メーカーとして更に成長するための重要な布石と考えております。なお、本吸収分割は、コベルコ・コンプレッサを当社及び三浦工業(株)の合併会社とするための手続の一環として実施いたしました。

2. 実施した会計処理の概要

「企業結合に関する会計基準」(企業会計基準第21号 2019年1月16日)及び「企業結合会計基準及び事業分離等会計基準に関する適用指針」(企業会計基準適用指針第10号 2019年1月16日)に基づき、共通支配下の取引として処理しております。

3. 子会社株式の追加取得に関する事項

(1) 追加取得した子会社株式の取得原価及び対価の種類毎の内訳

取得の対価	流動資産	15,251 百万円
	固定資産	6,732
	資産合計	21,983
	流動負債	16,182
	固定負債	86
	純資産	196
	負債純資産合計	16,465

取得原価 5,518 百万円

(2) 当社が取得した子会社株式数及び算定根拠

株式の割当て

当社は、本吸収分割の対価として、コベルコ・コンプレッサが新たに発行した普通株式36株を取得いたしました。

割当株式数の算定根拠

本吸収分割は、当社が単独で行ったものであり、本吸収分割に際して発行する株式の全てが当社に割当交付されたことから、コベルコ・コンプレッサの資本金の額等を考慮し、上記株式数を当社に交付することが相当であると判断したものであります。

(重要な後発事象)

該当事項はありません。



【附属明細表】

【有形固定資産等明細表】

(単位：百万円)

区分	資産の種類	当期首残高	当期増加額	当期減少額	当期末残高	減価償却累計額 又は償却累計額	当期償却額	差引 当期末残高
有形固定資産	建物	348,393	1 17,389	5,136	360,645	260,306	6,674	100,339
	構築物	176,992	2,776	1,203	178,565	133,523	4,313	45,041
	機械及び装置	1,807,430	2 60,056	3 35,395	1,832,090	1,536,611	45,281	295,478
	車両運搬具	4,996	242	337	4,901	4,189	258	711
	工具、器具及び備品	84,431	3,048	5,004	82,475	75,660	3,190	6,815
	土地	65,272	0	0	65,272	-	-	65,272
	建設仮勘定	76,358	4 36,518	5 89,184	23,692	-	-	23,692
	計	2,563,876	120,031	136,262	2,547,644	2,010,291	59,719	537,352
無形固定資産	ソフトウェア	-	-	-	30,516	17,639	5,130	12,876
	施設利用権	-	-	-	565	252	16	312
	その他	-	-	-	2,532	1,334	254	1,198
	計	-	-	-	33,615	19,227	5,401	14,388

(注) 1. 「当期首残高」、「当期増加額」及び「当期減少額」並びに「当期末残高」については、取得価額により記載しております。

2. 当期増減の主なもの

1 建物の増加	17,389百万円	
鉄鋼アルミ事業部門		15,422 百万円
素形材事業部門		470
溶接事業部門		291
機械事業部門		95
エンジニアリング事業部門		4
電力事業部門		1
全社		1,102
2 機械及び装置の増加	60,056百万円	
鉄鋼アルミ事業部門		52,106 百万円
素形材事業部門		3,443
溶接事業部門		882
機械事業部門		1,855
エンジニアリング事業部門		10
電力事業部門		1,537
全社		220
3 機械及び装置の減少	35,395百万円	
設備除却		28,692 百万円
4 建設仮勘定の増加	36,518百万円	
鉄鋼アルミ事業部門		23,686 百万円
素形材事業部門		5,185
溶接事業部門		985
機械事業部門		2,272
エンジニアリング事業部門		475
電力事業部門		1,555
全社		2,358
5 建設仮勘定の減少	89,184百万円	
有形固定資産本勘定への振替		83,512 百万円
無形固定資産本勘定への振替		5,237

3. 無形固定資産の金額は重要性がないため、「当期首残高」、「当期増加額」及び「当期減少額」の記載を省略しております。

【引当金明細表】

(単位：百万円)

科目	当期首残高	当期増加額	当期減少額	当期末残高
貸倒引当金	5,189	4,545	1,884	7,850
賞与引当金	6,606	9,544	6,606	9,544
製品保証引当金	4,650	1,744	3,237	3,158
受注工事損失引当金	15,293	5,189	8,232	12,250
環境対策引当金	2,332	104	744	1,691
顧客補償等対応費用引当金	1,260	15	1,001	274
解体撤去関連費用引当金	1,620	-	203	1,416

(2) 【主な資産及び負債の内容】

連結財務諸表を作成しているため、記載を省略しております。

(3) 【その他】

該当事項はありません。

## 第6【提出会社の株式事務の概要】

事業年度	4月1日から3月31日まで
定時株主総会	6月中
基準日	3月31日
剰余金の配当の基準日	9月30日 3月31日
1単元の株式数	100株
単元未満株式の買取り・買増し 取扱場所 株主名簿管理人 買取・買増手数料	(注1、2) 大阪府中央区伏見町3丁目6番3号 三菱UFJ信託銀行(株)大阪証券代行部 東京都千代田区丸の内1丁目4番5号 三菱UFJ信託銀行(株) 無料
公告掲載方法	当社の公告方法は、電子公告とします。但し、電子公告によることができない事故その他やむを得ない事由が生じたときは、日本経済新聞に掲載します。 なお、電子公告は当社ホームページに掲載しており、そのアドレスは次のとおりです。 <a href="https://www.kobelco.co.jp/">https://www.kobelco.co.jp/</a>
株主に対する特典	なし

(注) 1. 当社の株主は、定款の定めにより、その有する単元未満株式について、次に掲げる権利以外の権利を行使することができません。

- (1) 会社法第189条第2項各号に掲げる権利
  - (2) 株主の有する株式数に応じて募集株式の割当て及び募集新株予約権の割当てを受ける権利
  - (3) 株主の有する単元未満株式の数と併せて単元株式数となる数の株式を売り渡すことを請求する権利
2. 株式等の取引に係る決済の合理化を図るための社債等の振替に関する法律等の一部を改正する法律(平成16年6月9日 法律第88号)の施行に伴い、単元未満株式の買取・売渡を含む株式の取扱いは、原則として、証券会社等の口座管理機関を経由して行うこととなっております。但し、特別口座に記録されている株式については、特別口座の口座管理機関である三菱UFJ信託銀行(株)が直接取り扱います。

## 第7【提出会社の参考情報】

### 1【提出会社の親会社等の情報】

当社には、金融商品取引法第24条の7第1項に規定する親会社等はありません。

### 2【その他の参考情報】

当事業年度の開始日から有価証券報告書提出日までの間に次の書類を提出しております。

- |  |   |
|--|---|
| (1) 有価証券報告書及びその添付書類並びに確認書<br>事業年度(第168期)(自 2020年4月1日 至 2021年3月31日)   | 2021年6月23日<br>関東財務局長に提出。                            |
| (2) 内部統制報告書  | 2021年6月23日<br>関東財務局長に提出。                            |
| (3) 訂正発行登録書(社債)  | 2021年6月25日<br>関東財務局長に提出。                            |
| (4) 発行登録追補書類(社債)及びその添付書類   | 2021年8月5日<br>関東財務局長に提出。<br>2021年6月4日<br>関東財務局長に提出。  |
| (5) 四半期報告書及び確認書<br>(第169期第1四半期 自 2021年4月1日 至 2021年6月30日)   | 2021年8月5日<br>関東財務局長に提出。                             |
| (第169期第2四半期 自 2021年7月1日 至 2021年9月30日)  | 2021年11月5日<br>関東財務局長に提出。                            |
| (第169期第3四半期 自 2021年10月1日 至 2021年12月31日)  | 2022年2月8日<br>関東財務局長に提出。                             |
| (6) 臨時報告書<br>企業内容等の開示に関する内閣府令第19条第2項第9号の2(株主総会における議決権行使の結果)に基づく臨時報告書であります。<br>企業内容等の開示に関する内閣府令第19条第2項第6号の2(提出会社が株式交換完全親会社となる株式交換)に基づく臨時報告書であります。 | 2021年6月25日<br>関東財務局長に提出。<br>2021年8月5日<br>関東財務局長に提出。 |

**第二部【提出会社の保証会社等の情報】**

該当事項はありません。

## 独立監査人の監査報告書及び内部統制監査報告書

2022年 6月22日

株式会社神戸製鋼所  
取締役会 御中

有限責任 あずさ監査法人  
大阪事務所

指定有限責任社員  
業務執行社員 公認会計士 中島 久木

指定有限責任社員  
業務執行社員 公認会計士 大槻 櫻子

指定有限責任社員  
業務執行社員 公認会計士 塚本 健

### < 財務諸表監査 >

#### 監査意見

当監査法人は、金融商品取引法第193条の2第1項の規定に基づく監査証明を行うため、「経理の状況」に掲げられている株式会社神戸製鋼所の2021年4月1日から2022年3月31日までの連結会計年度の連結財務諸表、すなわち、連結貸借対照表、連結損益計算書、連結包括利益計算書、連結株主資本等変動計算書、連結キャッシュ・フロー計算書、連結財務諸表作成のための基本となる重要な事項、その他の注記及び連結附属明細表について監査を行った。

当監査法人は、上記の連結財務諸表が、我が国において一般に公正妥当と認められる企業会計の基準に準拠して、株式会社神戸製鋼所及び連結子会社の2022年3月31日現在の財政状態並びに同日をもって終了する連結会計年度の経営成績及びキャッシュ・フローの状況を、全ての重要な点において適正に表示しているものと認める。

#### 監査意見の根拠

当監査法人は、我が国において一般に公正妥当と認められる監査の基準に準拠して監査を行った。監査の基準における当監査法人の責任は、「連結財務諸表監査における監査人の責任」に記載されている。当監査法人は、我が国における職業倫理に関する規定に従って、会社及び連結子会社から独立しており、また、監査人としてのその他の倫理上の責任を果たしている。当監査法人は、意見表明の基礎となる十分かつ適切な監査証拠を入手したと判断している。

#### 監査上の主要な検討事項

監査上の主要な検討事項とは、当連結会計年度の連結財務諸表の監査において、監査人が職業的専門家として特に重要であると判断した事項である。監査上の主要な検討事項は、連結財務諸表全体に対する監査の実施過程及び監査意見の形成において対応した事項であり、当監査法人は、当該事項に対して個別に意見を表明するものではない。

コベルコ建機株式会社に関する固定資産の減損損失の認識の要否に関する判断の妥当性	
監査上の主要な検討事項の内容及び決定理由	監査上の対応
<p>当連結会計年度の連結貸借対照表において、有形固定資産1,060,197百万円及び無形固定資産36,324百万円が計上されている。連結財務諸表注記（重要な会計上の見積り）に記載のとおり、これらのうち建設機械セグメントにおけるコベルコ建機株式会社に関して有形固定資産54,165百万円及び無形固定資産4,136百万円が計上されており、これらの合計金額は連結総資産の2%を占めている。</p> <p>これらの固定資産は定期的に減価償却されるが、減損の兆候があると認められる場合には、資産グループから得られる割引前将来キャッシュ・フローの総額と帳簿価額を比較することによって、減損損失の認識の要否を判定する必要がある。判定の結果、減損損失の認識が必要と判定された場合、帳簿価額を回収可能価額まで減額し、帳簿価額の減少額は減損損失として認識される。</p> <p>コベルコ建機株式会社については、海外における競合の激化、新型コロナウイルス感染症の影響による需要減少、鋼材などの調達コストの増加等の影響により、営業損益が継続してマイナスとなったことから、減損の兆候が発生している。このため、当連結会計年度において減損損失の認識の要否の判定が行われている。当該判定に用いられる割引前将来キャッシュ・フローの見積りは、経営者が作成した事業計画を基礎として行われるが、当該事業計画には販売単価の改善、建設投資の増加に基づく販売地域での需要の拡大やマーケットシェアの拡大による販売台数の増加等が主要な仮定として採用されている。当該仮定は高い不確実性を伴い、これらの経営者による判断が割引前将来キャッシュ・フローの見積りに重要な影響を及ぼす。</p> <p>以上から、当監査法人は、コベルコ建機株式会社に関する固定資産の減損損失の認識の要否に関する判断の妥当性が、当連結会計年度の連結財務諸表監査において特に重要であり、「監査上の主要な検討事項」の一つに該当すると判断した。</p>	<p>当監査法人は、コベルコ建機株式会社に関する固定資産の減損損失の認識の要否に関する判断の妥当性を評価するため、主に以下の監査手続を実施した。</p> <p>(1)内部統制の評価</p> <p>固定資産の減損損失の認識の要否の判定に関する内部統制の整備及び運用状況の有効性を評価した。評価に当たっては、特に、事業計画に含まれる主要な仮定について不適切な仮定が採用されることを防止又は発見するための統制に焦点を当てた。</p> <p>(2)割引前将来キャッシュ・フローの見積りの適切性の評価</p> <p>割引前将来キャッシュ・フローの見積りの基礎となる事業計画の作成に当たって採用された主要な仮定の適切性を評価するため、その根拠について経営者及びコベルコ建機株式会社の経理責任者に対して質問したほか、主に以下の手続を実施した。</p> <p>販売単価の改善について、過去の類似施策による改善実績を踏まえて、その実行可能性を評価した。</p> <p>販売地域での需要の拡大について、その前提となる建設投資の増加等に関する外部機関が公表している予測レポートを参考に、その実行可能性を評価した。</p> <p>マーケットシェアの拡大について、拡販施策の内容の把握及び過去のマーケットシェア拡大実績と比較した。</p> <p>過去の事業計画の達成状況及び差異の原因についての検討結果等を踏まえて、経営者が見積もった事業計画に一定の不確実性を織り込んだ場合の割引前将来キャッシュ・フローが、減損損失の認識の要否の判定に与える影響について検討した。</p>

連結納税会社に関する繰延税金資産の回収可能性に関する判断の妥当性	
監査上の主要な検討事項の内容及び決定理由	監査上の対応
<p>当連結会計年度の連結貸借対照表において、繰延税金資産57,068百万円が計上されており、連結財務諸表注記（重要な会計上の見積り）に記載のとおり、繰延税金負債との相殺前金額は89,363百万円である。このうち、株式会社神戸製鋼所及び同社を連結納税親会社として連結納税制度を適用している一部の国内連結子会社（以下「連結納税会社」という。）に関して計上された繰延税金資産（繰延税金負債との相殺前）の金額は58,768百万円であり、総資産の2%を占めている。</p> <p>繰延税金資産は、将来減算一時差異、税務上の繰越欠損金等のうち、将来課税所得を減算する可能性が高いと見込まれるものについて認識する。株式会社神戸製鋼所は連結納税制度を適用しているため、法人税及び地方法人税に係る繰延税金資産については、連結納税会社の課税所得計画を基礎とした連結所得を考慮して、回収可能性を判断することとなる。</p> <p>当該繰延税金資産の回収可能性の判断に用いられる連結納税会社の課税所得計画における課税所得の発生見込みは、経営者が作成した事業計画を基礎として行われるが、当該事業計画には主要事業における需要や販売価格の予測等、経営者による判断を伴う主要な仮定が含まれており、見積りの不確実性が高い。</p> <p>以上から、当監査法人は、連結納税会社に関する繰延税金資産の回収可能性に関する判断の妥当性が、当連結会計年度の連結財務諸表監査において特に重要であり、「監査上の主要な検討事項」の一つに該当すると判断した。</p>	<p>当監査法人は、連結納税会社に関する繰延税金資産の回収可能性に関する判断の妥当性を評価するため、主に以下の監査手続を実施した。</p> <p>(1)内部統制の評価 事業計画の作成を含む、課税所得計画に関する内部統制の整備及び運用状況の有効性を評価した。評価に当たっては、特に、事業計画に含まれる主要な仮定について不適切な仮定が採用されることを防止又は発見するための統制に焦点を当てた。</p> <p>(2)連結納税会社の課税所得計画における課税所得の発生見込みの適切性の評価 繰延税金資産の回収可能性の判断において重要となる、連結納税会社の課税所得計画における課税所得の発生見込みの算定に当たって採用された主要な仮定の適切性を評価するため、その根拠について経営者及び経理責任者に対して質問したほか、主に以下の手続を実施した。</p> <p>連結納税会社の課税所得計画における課税所得の発生見込みについて、課税所得計画の基礎資料である事業計画の内容との整合性を確認した。</p> <p>連結納税会社における過去の課税所得計画の達成状況と差異原因を検討するとともに、将来課税所得の金額について、過去の課税所得計画の達成状況を踏まえて一定の不確実性を織り込んだ、当監査法人の予測値と比較した。</p> <p>主要事業における需要の予測について、当連結会計年度の事業計画の達成状況と差異原因を検討するとともに、経営者による受注予測を第三者機関による市場予測レポートの内容等と比較した。</p> <p>主要事業における販売価格の予測について、過去の類似施策に基づく達成状況等を参考に、当該仮定の適切性を評価した。</p>



#### その他の記載内容

その他の記載内容は、有価証券報告書に含まれる情報のうち、連結財務諸表及び財務諸表並びにこれらの監査報告書以外の情報である。経営者の責任は、その他の記載内容を作成し開示することにある。また、監査等委員会の責任は、その他の記載内容の報告プロセスの整備及び運用における取締役の職務の執行を監視することにある。

当監査法人の連結財務諸表に対する監査意見の対象にはその他の記載内容は含まれておらず、当監査法人はその他の記載内容に対して意見を表明するものではない。

連結財務諸表監査における当監査法人の責任は、その他の記載内容を通読し、通読の過程において、その他の記載内容と連結財務諸表又は当監査法人が監査の過程で得た知識との間に重要な相違があるかどうかを検討すること、また、そのような重要な相違以外にその他の記載内容に重要な誤りの兆候があるかどうか注意を払うことにある。

当監査法人は、実施した作業に基づき、その他の記載内容に重要な誤りがあると判断した場合には、その事実を報告することが求められている。

その他の記載内容に関して、当監査法人が報告すべき事項はない。

#### 連結財務諸表に対する経営者及び監査等委員会の責任

経営者の責任は、我が国において一般に公正妥当と認められる企業会計の基準に準拠して連結財務諸表を作成し適正に表示することにある。これには、不正又は誤謬による重要な虚偽表示のない連結財務諸表を作成し適正に表示するために経営者が必要と判断した内部統制を整備及び運用することが含まれる。

連結財務諸表を作成するに当たり、経営者は、継続企業の前提に基づき連結財務諸表を作成することが適切であるかどうかを評価し、我が国において一般に公正妥当と認められる企業会計の基準に基づいて継続企業に関する事項を開示する必要がある場合には当該事項を開示する責任がある。

監査等委員会の責任は、財務報告プロセスの整備及び運用における取締役の職務の執行を監視することにある。

#### 連結財務諸表監査における監査人の責任

監査人の責任は、監査人が実施した監査に基づいて、全体としての連結財務諸表に不正又は誤謬による重要な虚偽表示がないかどうかについて合理的な保証を得て、監査報告書において独立の立場から連結財務諸表に対する意見を表明することにある。虚偽表示は、不正又は誤謬により発生する可能性があり、個別に又は集計すると、連結財務諸表の利用者の意思決定に影響を与えると合理的に見込まれる場合に、重要性があると判断される。

監査人は、我が国において一般に公正妥当と認められる監査の基準に従って、監査の過程を通じて、職業的専門家としての判断を行い、職業的懐疑心を保持して以下を実施する。

- ・不正又は誤謬による重要な虚偽表示リスクを識別し、評価する。また、重要な虚偽表示リスクに対応した監査手続を立案し、実施する。監査手続の選択及び適用は監査人の判断による。さらに、意見表明の基礎となる十分かつ適切な監査証拠を入手する。
- ・連結財務諸表監査の目的は、内部統制の有効性について意見表明するためのものではないが、監査人は、リスク評価の実施に際して、状況に応じた適切な監査手続を立案するために、監査に関連する内部統制を検討する。
- ・経営者が採用した会計方針及びその適用方法の適切性、並びに経営者によって行われた会計上の見積りの合理性及び関連する注記事項の妥当性を評価する。
- ・経営者が継続企業を前提として連結財務諸表を作成することが適切であるかどうか、また、入手した監査証拠に基づき、継続企業の前提に重要な疑義を生じさせるような事象又は状況に関して重要な不確実性が認められるかどうか結論付ける。継続企業の前提に関する重要な不確実性が認められる場合は、監査報告書において連結財務諸表の注記事項に注意を喚起すること、又は重要な不確実性に関する連結財務諸表の注記事項が適切でない場合は、連結財務諸表に対して除外事項付意見を表明することが求められている。監査人の結論は、監査報告書日までに入手した監査証拠に基づいているが、将来の事象や状況により、企業は継続企業として存続できなくなる可能性がある。
- ・連結財務諸表の表示及び注記事項が、我が国において一般に公正妥当と認められる企業会計の基準に準拠しているかどうかとともに、関連する注記事項を含めた連結財務諸表の表示、構成及び内容、並びに連結財務諸表が基礎となる取引や会計事象を適正に表示しているかどうかを評価する。
- ・連結財務諸表に対する意見を表明するために、会社及び連結子会社の財務情報に関する十分かつ適切な監査証拠を入手する。監査人は、連結財務諸表の監査に関する指示、監督及び実施に関して責任がある。監査人は、単独で監査意見に対して責任を負う。

監査人は、監査等委員会に対して、計画した監査の範囲とその実施時期、監査の実施過程で識別した内部統制の重要な不備を含む監査上の重要な発見事項、及び監査の基準で求められているその他の事項について報告を行う。

監査人は、監査等委員会に対して、独立性についての我が国における職業倫理に関する規定を遵守したこと、並びに監査人の独立性に影響を与えると合理的に考えられる事項、及び阻害要因を除去又は軽減するためにセーフガードを講じている場合はその内容について報告を行う。

監査人は、監査等委員会と協議した事項のうち、当連結会計年度の連結財務諸表の監査で特に重要であると判断した事項を監査上の主要な検討事項と決定し、監査報告書において記載する。ただし、法令等により当該事項の公表が

禁止されている場合や、極めて限定的ではあるが、監査報告書において報告することにより生じる不利益が公共の利益を上回ると合理的に見込まれるため、監査人が報告すべきでないとは判断した場合は、当該事項を記載しない。

#### < 内部統制監査 >

##### 監査意見

当監査法人は、金融商品取引法第193条の2第2項の規定に基づく監査証明を行うため、株式会社神戸製鋼所の2022年3月31日現在の内部統制報告書について監査を行った。

当監査法人は、株式会社神戸製鋼所が2022年3月31日現在の財務報告に係る内部統制は有効であると表示した上記の内部統制報告書が、我が国において一般に公正妥当と認められる財務報告に係る内部統制の評価の基準に準拠して、財務報告に係る内部統制の評価結果について、全ての重要な点において適正に表示しているものと認める。

##### 監査意見の根拠

当監査法人は、我が国において一般に公正妥当と認められる財務報告に係る内部統制の監査の基準に準拠して内部統制監査を行った。財務報告に係る内部統制の監査の基準における当監査法人の責任は、「内部統制監査における監査人の責任」に記載されている。当監査法人は、我が国における職業倫理に関する規定に従って、会社及び連結子会社から独立しており、また、監査人としてのその他の倫理上の責任を果たしている。当監査法人は、意見表明の基礎となる十分かつ適切な監査証拠を入手したと判断している。

##### 内部統制報告書に対する経営者及び監査等委員会の責任

経営者の責任は、財務報告に係る内部統制を整備及び運用し、我が国において一般に公正妥当と認められる財務報告に係る内部統制の評価の基準に準拠して内部統制報告書を作成し適正に表示することにある。

監査等委員会の責任は、財務報告に係る内部統制の整備及び運用状況を監視、検証することにある。

なお、財務報告に係る内部統制により財務報告の虚偽の記載を完全には防止又は発見することができない可能性がある。

##### 内部統制監査における監査人の責任

監査人の責任は、監査人が実施した内部統制監査に基づいて、内部統制報告書に重要な虚偽表示がないかどうかについて合理的な保証を得て、内部統制監査報告書において独立の立場から内部統制報告書に対する意見を表明することにある。

監査人は、我が国において一般に公正妥当と認められる財務報告に係る内部統制の監査の基準に従って、監査の過程を通じて、職業的専門家としての判断を行い、職業的懐疑心を保持して以下を実施する。

- ・内部統制報告書における財務報告に係る内部統制の評価結果について監査証拠を入手するための監査手続を実施する。内部統制監査の監査手続は、監査人の判断により、財務報告の信頼性に及ぼす影響の重要性に基づいて選択及び適用される。
- ・財務報告に係る内部統制の評価範囲、評価手続及び評価結果について経営者が行った記載を含め、全体としての内部統制報告書の表示を検討する。
- ・内部統制報告書における財務報告に係る内部統制の評価結果に関する十分かつ適切な監査証拠を入手する。監査人は、内部統制報告書の監査に関する指示、監督及び実施に関して責任がある。監査人は、単独で監査意見に対して責任を負う。

監査人は、監査等委員会に対して、計画した内部統制監査の範囲とその実施時期、内部統制監査の実施結果、識別した内部統制の開示すべき重要な不備、その是正結果、及び内部統制の監査の基準で求められているその他の事項について報告を行う。

監査人は、監査等委員会に対して、独立性についての我が国における職業倫理に関する規定を遵守したこと、並びに監査人の独立性に影響を与えると合理的に考えられる事項、及び阻害要因を除去又は軽減するためにセーフガードを講じている場合はその内容について報告を行う。

##### 利害関係

会社及び連結子会社と当監査法人又は業務執行社員との間には、公認会計士法の規定により記載すべき利害関係はない。

以上

---

上記の監査報告書の原本は有価証券報告書提出会社が別途保管しております。  
X B R L データは監査の対象には含まれていません。

## 独立監査人の監査報告書

2022年6月22日

株式会社神戸製鋼所

取締役会 御中

有限責任 あずさ監査法人

大阪事務所

指定有限責任社員  
業務執行社員 公認会計士 中島 久木

指定有限責任社員  
業務執行社員 公認会計士 大槻 櫻子

指定有限責任社員  
業務執行社員 公認会計士 塚本 健

### 監査意見

当監査法人は、金融商品取引法第193条の2第1項の規定に基づく監査証明を行うため、「経理の状況」に掲げられている株式会社神戸製鋼所の2021年4月1日から2022年3月31日までの第169期事業年度の財務諸表、すなわち、貸借対照表、損益計算書、株主資本等変動計算書、重要な会計方針、その他の注記及び附属明細表について監査を行った。

当監査法人は、上記の財務諸表が、我が国において一般に公正妥当と認められる企業会計の基準に準拠して、株式会社神戸製鋼所の2022年3月31日現在の財政状態及び同日をもって終了する事業年度の経営成績を、全ての重要な点において適正に表示しているものと認める。

### 監査意見の根拠

当監査法人は、我が国において一般に公正妥当と認められる監査の基準に準拠して監査を行った。監査の基準における当監査法人の責任は、「財務諸表監査における監査人の責任」に記載されている。当監査法人は、我が国における職業倫理に関する規定に従って、会社から独立しており、また、監査人としてのその他の倫理上の責任を果たしている。当監査法人は、意見表明の基礎となる十分かつ適切な監査証拠を入手したと判断している。

### 監査上の主要な検討事項

監査上の主要な検討事項とは、当事業年度の財務諸表の監査において、監査人が職業的専門家として特に重要であると判断した事項である。監査上の主要な検討事項は、財務諸表全体に対する監査の実施過程及び監査意見の形成において対応した事項であり、当監査法人は、当該事項に対して個別に意見を表明するものではない。

繰延税金資産の回収可能性に関する判断の妥当性	
監査上の主要な検討事項の内容及び決定理由	監査上の対応
<p>当事業年度の貸借対照表において、繰延税金資産12,249百万円が計上されており、財務諸表注記（税効果会計関係）に記載のとおり、繰延税金負債との相殺前金額は33,997百万円であり、総資産の2%を占めている。</p> <p>繰延税金資産は、将来減算一時差異、税務上の繰越欠損金等のうち、将来課税所得を減算する可能性が高いと見込まれるものについて認識する。株式会社神戸製鋼所は連結納税制度を適用しているため、法人税及び地方法人税に係る繰延税金資産については、株式会社神戸製鋼所及び同社を連結納税親会社として連結納税制度を適用している一部の国内連結子会社（以下「連結納税会社」という。）の課税所得計画を基礎とした連結所得を考慮して、回収可能性を判断することとなる。</p> <p>当該繰延税金資産の回収可能性の判断に用いられる連結納税会社の課税所得計画における課税所得の発生見込みは、経営者が作成した事業計画を基礎として行われるが、当該事業計画には主要事業における需要や販売価格の予測等、経営者による判断を伴う主要な仮定が含まれており、見積りの不確実性が高い。</p> <p>以上から、当監査法人は、繰延税金資産の回収可能性に関する判断の妥当性が、当事業年度の財務諸表監査において特に重要であり、「監査上の主要な検討事項」に該当すると判断した。</p>	<p>当監査法人は、繰延税金資産の回収可能性に関する判断の妥当性を評価するため、主に以下の監査手続を実施した。</p> <p>(1)内部統制の評価 事業計画の作成を含む、課税所得計画に関する内部統制の整備及び運用状況の有効性を評価した。評価に当たっては、特に、事業計画に含まれる主要な仮定について不適切な仮定が採用されることを防止又は発見するための統制に焦点を当てた。</p> <p>(2)連結納税会社の課税所得計画における課税所得の発生見込みの適切性の評価 繰延税金資産の回収可能性の判断において重要となる、連結納税会社の課税所得計画における課税所得の発生見込みの算定に当たって採用された主要な仮定の適切性を評価するため、その根拠について経営者及び経理責任者に対して質問したほか、主に以下の手続を実施した。</p> <p>連結納税会社の課税所得計画における課税所得の発生見込みについて、課税所得計画の基礎資料である事業計画の内容との整合性を確認した。</p> <p>連結納税会社における過去の課税所得計画の達成状況と差異原因を検討するとともに、将来課税所得の金額について、過去の課税所得計画の達成状況を踏まえて一定の不確実性を織り込んだ、当監査法人の予測値と比較した。</p> <p>主要事業における需要の予測について、当事業年度の事業計画の達成状況と差異原因を検討するとともに、経営者による受注予測を第三者機関による市場予測レポートの内容等と比較した。</p> <p>主要事業における販売価格の予測について、過去の類似施策に基づく達成状況等を参考に、当該仮定の適切性を評価した。</p>

#### その他の記載内容

その他の記載内容は、有価証券報告書に含まれる情報のうち、連結財務諸表及び財務諸表並びにこれらの監査報告書以外の情報である。経営者の責任は、その他の記載内容を作成し開示することにある。また、監査等委員会の責任は、その他の記載内容の報告プロセスの整備及び運用における取締役の職務の執行を監視することにある。

当監査法人の財務諸表に対する監査意見の対象にはその他の記載内容は含まれておらず、当監査法人はその他の記載内容に対して意見を表明するものではない。

財務諸表監査における当監査法人の責任は、その他の記載内容を通読し、通読の過程において、その他の記載内容と財務諸表又は当監査法人が監査の過程で得た知識との間に重要な相違があるかどうか検討すること、また、そのような重要な相違以外にその他の記載内容に重要な誤りの兆候があるかどうか注意を払うことにある。

当監査法人は、実施した作業に基づき、その他の記載内容に重要な誤りがあると判断した場合には、その事実を報告することが求められている。

その他の記載内容に関して、当監査法人が報告すべき事項はない。

#### 財務諸表に対する経営者及び監査等委員会の責任

経営者の責任は、我が国において一般に公正妥当と認められる企業会計の基準に準拠して財務諸表を作成し適正に表示することにある。これには、不正又は誤謬による重要な虚偽表示のない財務諸表を作成し適正に表示するために経営者が必要と判断した内部統制を整備及び運用することが含まれる。

財務諸表を作成するに当たり、経営者は、継続企業の前提に基づき財務諸表を作成することが適切であるかどうかを評価し、我が国において一般に公正妥当と認められる企業会計の基準に基づいて継続企業に関する事項を開示する必要がある場合には当該事項を開示する責任がある。

監査等委員会の責任は、財務報告プロセスの整備及び運用における取締役の職務の執行を監視することにある。

#### 財務諸表監査における監査人の責任

監査人の責任は、監査人が実施した監査に基づいて、全体としての財務諸表に不正又は誤謬による重要な虚偽表示がないかどうかについて合理的な保証を得て、監査報告書において独立の立場から財務諸表に対する意見を表明することにある。虚偽表示は、不正又は誤謬により発生する可能性があり、個別に又は集計すると、財務諸表の利用者の意思決定に影響を与えると合理的に見込まれる場合に、重要性があると判断される。

監査人は、我が国において一般に公正妥当と認められる監査の基準に従って、監査の過程を通じて、職業的専門家としての判断を行い、職業的懐疑心を保持して以下を実施する。

- ・不正又は誤謬による重要な虚偽表示リスクを識別し、評価する。また、重要な虚偽表示リスクに対応した監査手続を立案し、実施する。監査手続の選択及び適用は監査人の判断による。さらに、意見表明の基礎となる十分かつ適切な監査証拠を入手する。
- ・財務諸表監査の目的は、内部統制の有効性について意見表明するためのものではないが、監査人は、リスク評価の実施に際して、状況に応じた適切な監査手続を立案するために、監査に関連する内部統制を検討する。
- ・経営者が採用した会計方針及びその適用方法の適切性、並びに経営者によって行われた会計上の見積りの合理性及び関連する注記事項の妥当性を評価する。
- ・経営者が継続企業を前提として財務諸表を作成することが適切であるかどうか、また、入手した監査証拠に基づき、継続企業の前提に重要な疑義を生じさせるような事象又は状況に関して重要な不確実性が認められるかどうか結論付ける。継続企業の前提に関する重要な不確実性が認められる場合は、監査報告書において財務諸表の注記事項に注意を喚起すること、又は重要な不確実性に関する財務諸表の注記事項が適切でない場合は、財務諸表に対して除外事項付意見を表明することが求められている。監査人の結論は、監査報告書日までに入手した監査証拠に基づいているが、将来の事象や状況により、企業は継続企業として存続できなくなる可能性がある。
- ・財務諸表の表示及び注記事項が、我が国において一般に公正妥当と認められる企業会計の基準に準拠しているかどうかとともに、関連する注記事項を含めた財務諸表の表示、構成及び内容、並びに財務諸表が基礎となる取引や会計事象を適正に表示しているかどうかを評価する。

監査人は、監査等委員会に対して、計画した監査の範囲とその実施時期、監査の実施過程で識別した内部統制の重要な不備を含む監査上の重要な発見事項、及び監査の基準で求められているその他の事項について報告を行う。

監査人は、監査等委員会に対して、独立性についての我が国における職業倫理に関する規定を遵守したこと、並びに監査人の独立性に影響を与えると合理的に考えられる事項、及び阻害要因を除去又は軽減するためにセーフガードを講じている場合はその内容について報告を行う。

監査人は、監査等委員会と協議した事項のうち、当事業年度の財務諸表の監査で特に重要であると判断した事項を監査上の主要な検討事項と決定し、監査報告書において記載する。ただし、法令等により当該事項の公表が禁止されている場合や、極めて限定的ではあるが、監査報告書において報告することにより生じる不利益が公共の利益を上回ると合理的に見込まれるため、監査人が報告すべきでないと判断した場合は、当該事項を記載しない。

#### 利害関係

会社と当監査法人又は業務執行社員との間には、公認会計士法の規定により記載すべき利害関係はない。

以 上

---

上記の監査報告書の原本は有価証券報告書提出会社が別途保管しております。  
X B R L データは監査の対象には含まれていません。