

【表紙】

【提出書類】 有価証券報告書

【根拠条文】 金融商品取引法第24条第1項

【提出先】 関東財務局長

【提出日】 2021年12月20日

【事業年度】 第28期(自 2020年10月1日 至 2021年9月30日)

【会社名】 GMOペイメントゲートウェイ株式会社

【英訳名】 GMO Payment Gateway, Inc.

【代表者の役職氏名】 代表取締役社長 相浦 一成

【本店の所在の場所】 東京都渋谷区道玄坂一丁目2番3号

【電話番号】 03 - 3464 - 2740

【事務連絡者氏名】 取締役副社長 企業価値創造戦略統括本部本部長 村松 竜

【最寄りの連絡場所】 東京都渋谷区道玄坂一丁目2番3号

【電話番号】 03 - 3464 - 0182

【事務連絡者氏名】 取締役副社長 企業価値創造戦略統括本部本部長 村松 竜

【縦覧に供する場所】 株式会社東京証券取引所  
(東京都中央区日本橋兜町2番1号)

## 第一部【企業情報】

## 第1【企業の概況】

## 1【主要な経営指標等の推移】

## (1) 連結経営指標等

回次	国際会計基準				
	第24期	第25期	第26期	第27期	第28期
決算年月	2017年9月	2018年9月	2019年9月	2020年9月	2021年9月
売上収益 (千円)	21,054,421	26,417,320	26,922,718	33,046,404	41,667,235
税引前利益 (千円)	3,587,058	6,700,079	9,297,105	10,989,321	13,285,643
親会社の所有者に帰属する当期利益 (千円)	2,420,851	4,255,069	5,267,465	7,624,148	8,818,820
親会社の所有者に帰属する当期包括利益 (千円)	2,690,212	6,069,762	4,630,496	8,187,844	9,814,824
親会社の所有者に帰属する持分 (千円)	19,675,447	24,796,206	26,494,633	31,734,145	55,845,946
総資産額 (千円)	84,338,633	116,858,957	139,990,599	192,022,622	215,455,892
1株当たり親会社所有者帰属持分 (円)	264.83	336.65	360.17	431.25	736.34
基本的1株当たり当期利益 (円)	32.58	57.75	71.61	103.62	117.98
希薄化後1株当たり当期利益 (円)	32.58	57.46	70.09	101.04	116.17
親会社所有者帰属持分比率 (%)	23.3	21.2	18.9	16.5	25.9
親会社所有者帰属持分当期利益率 (%)	12.9	19.1	20.5	26.2	20.1
株価収益率 (倍)	108.03	121.90	100.96	108.47	120.19
営業活動によるキャッシュ・フロー (千円)	1,850,553	4,701,537	1,311,644	49,188,824	6,343,236
投資活動によるキャッシュ・フロー (千円)	2,012,253	8,296,214	858,000	4,493,307	2,230,999
財務活動によるキャッシュ・フロー (千円)	2,627,042	18,067,432	7,959,019	785,107	12,781,695
現金及び現金同等物の期末残高 (千円)	27,533,515	42,033,124	52,013,447	95,830,807	104,523,965
従業員数 (人)	654	756	819	625	714
(外、平均臨時雇用者数)	(3)	(3)	(11)	(6)	(11)

(注) 1. 第25期より、国際会計基準(以下、「IFRS」という。)により連結財務諸表を作成しております。

2. 売上収益には、消費税等は含まれておりません。

3. 当社は、2018年10月1日付で普通株式1株につき2株の割合で株式分割を行っております。これに伴い、第24期の期首に当該株式分割が行われたと仮定して1株当たり親会社所有者帰属持分、基本的1株当たり当期利益及び希薄化後1株当たり当期利益を算定しております。

4. 第27期第3四半期連結会計期間に、Macro Kiosk Berhadが連結除外されたため、同社の事業を非継続事業に分類しております。これに伴い、第26期並びに第27期の売上収益及び税引前利益については、非継続事業を除いた継続事業の金額に組み替えて記載しております。

回次	日本基準	
	第24期	第25期
決算年月	2017年 9 月	2018年 9 月
売上高 (千円)	21,794,783	27,920,481
経常利益 (千円)	4,739,954	6,463,901
親会社株主に帰属する 当期純利益 (千円)	2,948,230	4,314,085
包括利益 (千円)	3,490,654	5,930,195
純資産額 (千円)	21,686,192	25,892,306
総資産額 (千円)	83,125,601	116,274,346
1株当たり純資産額 (円)	277.18	335.20
1株当たり 当期純利益金額 (円)	39.68	58.55
潜在株式調整後1株 当たり当期純利益金額 (円)	-	57.72
自己資本比率 (%)	24.8	21.2
自己資本利益率 (%)	15.2	19.1
株価収益率 (倍)	88.71	120.24
営業活動による キャッシュ・フロー (千円)	1,749,955	4,701,537
投資活動による キャッシュ・フロー (千円)	1,984,622	8,296,214
財務活動による キャッシュ・フロー (千円)	2,635,568	18,067,432
現金及び現金同等物 の期末残高 (千円)	27,575,173	42,033,124
従業員数 (人)	654	756
(外、平均臨時雇用者数)	(3)	(3)

- (注) 1. 第25期の諸数値については、金融商品取引法第193条の2第1項の規定に基づく監査を受けておりません。
2. 売上高には、消費税等は含まれておりません。
3. 第24期の潜在株式調整後1株当たり当期純利益金額については、希薄化効果を有している潜在株式が存在しないため記載しておりません。
4. 当社は、2018年10月1日付で普通株式1株につき2株の割合で株式分割を行っております。第24期の期首に当該株式分割が行われたと仮定し、1株当たり純資産額、1株当たり当期純利益金額及び潜在株式調整後1株当たり当期純利益金額を算定しております。

## (2) 提出会社の経営指標等

回次		第24期	第25期	第26期	第27期	第28期
決算年月		2017年9月	2018年9月	2019年9月	2020年9月	2021年9月
売上高	(千円)	11,613,358	14,139,582	16,348,407	18,885,031	22,743,496
経常利益	(千円)	4,087,531	4,695,152	6,700,053	7,936,648	9,700,342
当期純利益	(千円)	2,973,342	3,952,393	4,416,309	5,323,873	6,860,478
資本金	(千円)	4,712,900	4,712,900	4,712,900	4,712,900	13,323,135
発行済株式総数	(株)	37,150,500	37,150,500	74,301,000	74,301,000	76,557,545
純資産額	(千円)	17,967,867	21,670,285	22,409,901	25,856,177	46,246,630
総資産額	(千円)	54,867,654	79,929,154	97,261,809	134,678,316	154,264,064
1株当たり純資産額	(円)	241.84	294.21	304.64	351.37	609.77
1株当たり配当額 (うち1株当たり中間配当額)	(円)	40.00 (-)	58.00 (-)	36.00 (-)	52.00 (-)	59.00 (-)
1株当たり当期純利益金額	(円)	40.02	53.64	60.04	72.36	91.78
潜在株式調整後1株 当たり当期純利益金額	(円)	-	52.86	57.32	69.27	89.09
自己資本比率	(%)	32.7	27.0	23.0	19.2	30.0
自己資本利益率	(%)	17.6	19.9	20.0	22.1	19.0
株価収益率	(倍)	87.96	131.24	120.42	155.33	154.50
配当性向	(%)	50.0	54.1	60.0	71.9	64.3
従業員数 (外、平均臨時雇用者数)	(人)	322 (1)	382 (2)	418 (2)	476 (2)	494 (2)
株主総利回り (比較指標：配当込みTOPIX)	(%)	134.6 (129.3)	269.5 (143.3)	278.1 (128.4)	432.6 (134.7)	546.6 (171.7)
最高株価	(円)	7,310	14,640 7,490	9,080	12,580	16,480
最低株価	(円)	3,810	7,010 6,930	4,370	5,640	10,850

(注) 1. 売上高には、消費税等は含まれておりません。

2. 第24期の潜在株式調整後1株当たり当期純利益金額については、潜在株式が存在しないため記載しておりません。

3. 「『税効果に係る会計基準』の一部改正」(企業会計基準第28号 平成30年2月16日)等を第26期の期首から適用しており、第25期に係る数値については、当該会計基準等を遡って適用した後の数値を記載しております。

4. 当社は、2018年10月1日付で普通株式1株につき2株の割合で株式分割を行っております。第24期の期首に当該株式分割が行われたと仮定して、1株当たり純資産額、1株当たり当期純利益金額及び潜在株式調整後1株当たり当期純利益金額を算定しております。なお、第25期以前の1株当たり配当額については、当該株式分割前の期末配当額を記載しております。

5. 最高株価及び最低株価は、東京証券取引所市場第一部におけるものであります。

6. は、2018年10月1日付で普通株式1株につき2株の割合で行った株式分割による権利落後の株価であります。

## 2 【沿革】

年月	事項
1995年3月	東京都渋谷区において、クレジットカード決済処理業務を目的として、資本金60百万円でカード・コール・サービス株式会社を設立
2000年3月	インテグラン株式会社が当社株式を取得し、当社の親会社となる
2000年9月	株式会社エムティーアイがインテグラン株式会社から当社株式を取得し、当社の親会社となる
2000年11月	商号を「株式会社カードコマースサービス」に変更
2004年7月	株式会社エムティーアイが当社株式の所有を目的とする持株会社としてCCSホールディング株式会社を設立
2004年9月	グローバルメディアオンライン株式会社(現 GMOインターネット株式会社)が株式会社エムティーアイからCCSホールディング株式会社を株式交換により取得、当社の親会社となる
2004年11月	株式会社アスナルからクレジットカード決済事業の営業を譲受
2005年1月	株式会社ペイメント・ワンからクレジットカード決済事業の営業を全部譲受
2005年2月	グローバルメディアオンライン株式会社(現 GMOインターネット株式会社)がCCSホールディング株式会社を吸収合併
2005年4月	商号を「GMOペイメントゲートウェイ株式会社」に変更
2005年5月	東京証券取引所マザーズに株式を上場
2005年5月	イプシロン株式会社(現 GMOイプシロン株式会社)を子会社化(現 連結子会社)
2008年9月	東京証券取引所市場第一部に上場市場を変更
2010年1月	株式会社シー・オー・シー(現 GMOフィナンシャルゲート株式会社)を持分法適用関連会社化(現 連結子会社)
2010年3月	ソーシャルアプリ決済サービス株式会社を子会社として設立
2011年7月	ソーシャルコマーステクノロジー株式会社を子会社化
2012年10月	シンガポールにGMO PAYMENT GATEWAY PTE. LTD.を子会社として設立(現 連結子会社 GMO-Z.COM PAYMENT GATEWAY PTE. LTD.)
2013年1月	GMOペイメントサービス株式会社を子会社として設立(現 連結子会社)
2013年9月	香港にGMO PAYMENT GATEWAY HONG KONG LIMITEDを子会社として設立(現 連結子会社 GMO-Z.com PAYMENT GATEWAY HONG KONG LIMITED)
2013年10月	GMO VenturePartners株式会社と共同でGMO Global Payment Fund 投資事業組合を設立(現 持分法適用関連会社)
2013年12月	マレーシアにGMO PAYMENT GATEWAY MALAYSIA SDN. BHD.を子会社として設立(現 連結子会社 GMO Z COM PAYMENT GATEWAY MALAYSIA SDN. BHD.)
2014年2月	台湾にGMO PAYMENT GATEWAY HONG KONG LIMITED(現 GMO-Z.com PAYMENT GATEWAY HONG KONG LIMITED)の支社を設立
2014年5月	タイにGMO PAYMENT GATEWAY (THAILAND) CO.,LTD.を子会社として設立(現 連結子会社 GMO-Z.com PAYMENT GATEWAY (THAILAND) CO., LTD.)
2014年9月	ソーシャルアプリ決済サービス株式会社の全株式を譲渡
2015年6月	株式会社三井住友フィナンシャルグループ、株式会社三井住友銀行及び当社親会社であるGMOインターネット株式会社と資本業務提携契約の締結及び株式会社三井住友銀行とGMOインターネット株式会社を割当先とした第三者割当増資を実施し、資本金が47億1,024万円となる
2015年11月	SMBC GMO PAYMENT株式会社を株式会社三井住友銀行との合併会社として設立(現 持分法適用関連会社)
2016年8月	Macro Kiosk Berhadを子会社化
2016年9月	持分法適用関連会社であったGMOフィナンシャルゲート株式会社を子会社化(現 連結子会社)
2018年6月	2023年満期ユーロ円建転換社債型新株予約権付社債(額面170億円)を発行
2018年8月	GMOイプシロン株式会社を通じてGMO医療予約技術研究所株式会社を子会社化(現 連結子会社)
2020年5月	Macro Kiosk Berhadの全株式を譲渡
2020年7月	当社連結子会社であるGMOフィナンシャルゲート株式会社が東京証券取引所マザーズ市場に上場(証券コード 4051)
2021年4月	株式会社ピュフォートを子会社化(現 連結子会社)
2021年6月	2023年満期ユーロ円建転換社債型新株予約権付社債(額面170億円)の転換完了
2021年6月	2026年満期ユーロ円建転換社債型新株予約権付社債(額面200億円)を発行

### 3 【事業の内容】

当社グループは、当社及び当社連結子会社のGMOイブシロン株式会社・GMOペイメントサービス株式会社・GMOフィナンシャルゲート株式会社・GMO-Z.COM PAYMENT GATEWAY PTE. LTD.等からなり、GMOインターネット株式会社の連結子会社として、クレジットカード等の決済代行業業、金融関連事業、決済活性化事業を行っております。

当社の親会社であるGMOインターネット株式会社は、「すべての人にインターネット」というコーポレートキャッチのもと、インターネットインフラ事業、インターネット広告・メディア事業、インターネット金融事業、暗号資産事業、インキュベーション事業を行っております。また、GMOインターネットグループにおいて当社グループ以外では、以下のクレジットカード等の決済代行業業、金融関連事業及び決済活性化事業は行われておらず、グループ内での競合関係はございません。

#### (1) 事業の種類

##### 決済代行業業

当社グループは、主にオンライン課金分野・継続課金分野と対面分野における決済代行サービス、金融機関・金融サービス事業者等に向けた支援サービスを提供しております。

オンライン課金分野においては、当社及びGMOイブシロン株式会社において、消費者向け電子商取引（BtoC EC）をはじめとしたオンラインで販売等を行う事業者（以下、「加盟店」という。）とクレジットカード会社等の各決済事業者との間の決済情報を繋ぎ、加盟店に対して、クレジットカード決済・コンビニ収納・電子マネー・Pay-easy・代引・口座振替・PayPal・キャリア決済・ネット銀行決済・多通貨決済等の決済業務が効率よく実現できる決済代行サービスを提供しております。なお、GMO-Z.COM PAYMENT GATEWAY PTE. LTD.等において、海外各国の決済代行サービスを提供しております。

対面分野においては、GMOフィナンシャルゲート株式会社において、対面でのクレジットカード決済、デビットカード決済、バーコード決済、QRコード決済等の決済代行サービスを提供しております。

また、金融機関・金融サービス事業者等に向けたサービスにおいては、当社において株式会社横浜銀行と共同開発した銀行口座と連動したスマート決済サービス「銀行Pay」を提供しております。

##### 金融関連事業

加盟店のニーズに応える入金サイクルを設定しキャッシュ・フロー改善に資する早期入金サービスや、決済データ等を活用して成長資金を提供する加盟店向け融資サービスであるトランザクションレンディング、海外事業者に向けたレンディングサービス、送金サービスのほか、決済手段として連結子会社であるGMOペイメントサービス株式会社を通じ、消費者が商品を受け取った後に、コンビニや郵便局等から代金を支払う「GMO後払い」を提供しております。

##### 決済活性化事業

商品の売れ行きを確認しながら広告運用や分析を行い当社グループ加盟店の売上向上に繋げるマーケティング支援サービスや、医療受付現場の業務効率化に繋がる医療特化型予約管理システム「メディカル革命 byGMO」を提供する連結子会社のGMO医療予約技術研究所株式会社のサービス等を提供しております。

#### (2) 事業の主なビジネスモデル

##### 決済代行業業

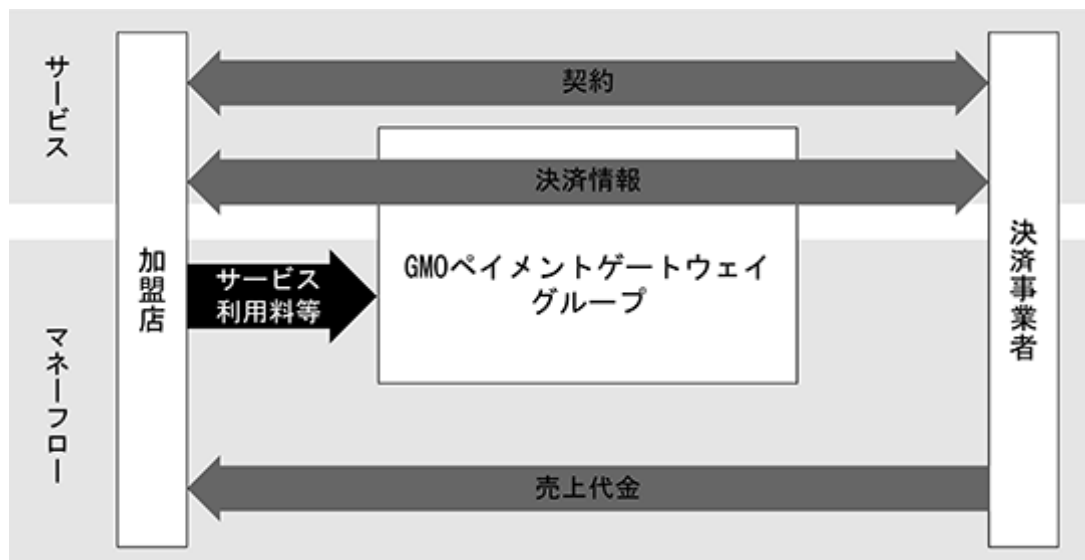
加盟店とクレジットカード会社等の決済事業者との契約の方法により2つに大別できます。

##### a. 直接加盟店契約

当社グループは加盟店に対して決済システムを提供し、加盟店と各決済事業者との決済データを処理しております。加盟店と各決済事業者との契約は加盟店が個別に締結し、加盟店の売上代金は各決済事業者から加盟店に直接入金されます。

当社グループは、サービス利用料と対面分野における決済端末代金として以下を加盟店から得ます。

- ・サービス導入の際に得る当システムを利用するための接続用ソフトウェアのライセンス、初期設定、接続試験及びサポート、決済端末代金等の初期導入費用（イニシャルに計上）
- ・カスタマーサポート費用、管理費用の定額月次固定費（ストックに計上）
- ・データ処理の件数に応じて課金される従量費（フィーに計上）

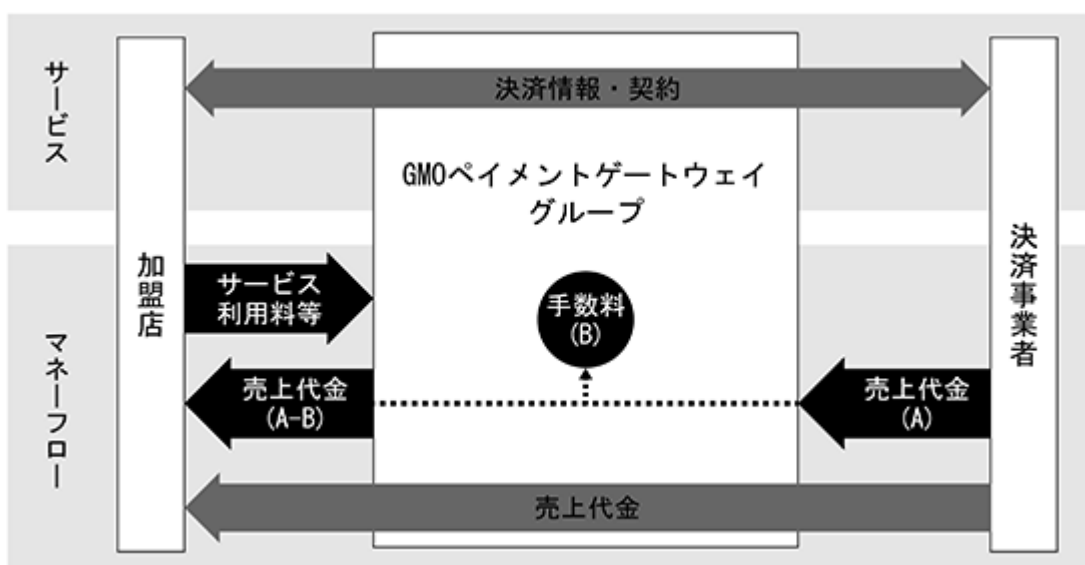


#### b. 代表加盟店契約

当社グループは加盟店に対して決済システムを提供し、加盟店と各決済事業者との決済情報を繋ぐほか、当社グループが加盟店と決済事業者との契約をまとめて締結し、加盟店への売上代金の入金も各決済事業者に代わり一括して請負います。

当社グループはサービス利用料として、a. 直接加盟店契約の記述の料金に加え、以下を加盟店から得ます。

- ・加盟店の売上代金を取りまとめて入金する際に得る、売上代金に対する手数料（スプレッドに計上）



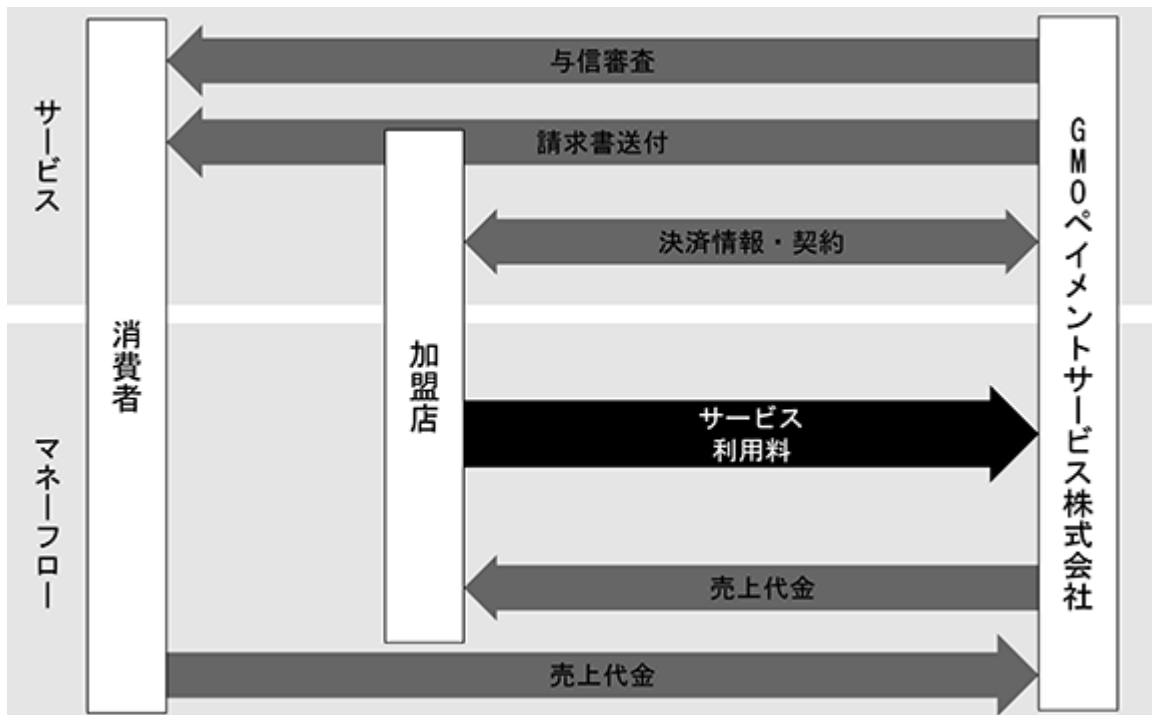
#### 金融関連事業

##### GMO後払い

連結子会社であるGMOペイメントサービス株式会社は、加盟店に後払い型の決済手段である「GMO後払い」を提供しており、決済事業者として消費者の与信を審査し、消費者に売上代金を請求します。また、同社は加盟店に対して消費者の売上代金を立て替えて支払い、消費者から売上代金を回収します。

GMOペイメントサービス株式会社は、サービス利用料として以下を加盟店から得ます。

- ・カスタマーサポート費用、管理費用の定額月次固定費（ストックに計上）
- ・当サービスの利用に関わる手数料（フィー・スプレッドに計上）



当社グループは、当社と連結子会社によって企業集団を構成しております。各セグメントにおける提供する主なサービス及び会社は、以下のとおりです。

セグメント	提供する主なサービス	主な会社
決済代行業業	決済代行サービス (オンライン課金・継続課金)	GMOペイメントゲートウェイ株式会社 GMOイブシロン株式会社(連結子会社)
	決済代行サービス (対面)	GMOフィナンシャルゲート株式会社(連結子会社)
金融関連事業	GMO後払い	GMOペイメントサービス株式会社(連結子会社)
	送金サービス	GMOペイメントゲートウェイ株式会社 GMOイブシロン株式会社(連結子会社)
	トランザクションレンディング	GMOペイメントゲートウェイ株式会社 GMOイブシロン株式会社(連結子会社)
	海外レンディング	GMOペイメントゲートウェイ株式会社
	早期入金サービス	GMOペイメントゲートウェイ株式会社 GMOイブシロン株式会社(連結子会社)
決済活性化事業	マーケティング支援サービス	GMOペイメントゲートウェイ株式会社
	メディカル革命 byGMO	GMO医療予約技術研究所株式会社(連結子会社)



## 4 【関係会社の状況】

名称	住所	資本金又は 出資金	主要な事業 の内容	議決権の所有 又は被所有割合 (%)	関係内容
(親会社) GMOインターネット株式会社 (注) 1	東京都渋谷区	5,000 百万円	総合インター ネット事業	被所有 40.73	役員の兼任 営業上の取引 資金の寄託 事務所の賃貸借
(連結子会社) GMOイブシロン株式会社 (注) 4	東京都渋谷区	104 百万円	決済代行業業 金融関連事業 決済活性化事業	100.00	役員の兼任 営業上の取引 業務委託取引 事務所の賃貸借
GMOペイメントサービス 株式会社(注) 5	東京都渋谷区	150 百万円	金融関連事業	100.00	役員の兼任 営業上の取引 業務委託取引 債務保証 事務所の賃貸借
GMOフィナンシャルゲート 株式会社(注) 1、2、6	東京都渋谷区	1,605 百万円	決済代行業業	57.45	役員の兼任 営業上の取引 業務委託取引
GMO-Z.COM PAYMENT GATEWAY PTE. LTD.(注) 2	シンガポール	71 百万シンガ ポールドル	決済代行業業 決済活性化事業	100.00	役員の兼任 営業上の取引 業務委託取引 資金の貸付
その他10社					
(持分法適用会社) GMO Global Payment Fund 投資事業組合	東京都渋谷区	2,005 百万円	投資事業	24.93	業務委託取引
SMBC GMO PAYMENT株式会社	東京都渋谷区	769 百万円	決済代行業業	40.00	役員の兼任 営業上の取引
2C2P Pte. Ltd.	シンガポール	47 百万米ドル	決済代行業業	29.34 (29.34) (注) 3	役員の兼任
その他1社					

(注) 1. 有価証券報告書を提出しております。

2. 特定子会社に該当しております。

3. 議決権の所有割合の( )内は間接所有割合で内数であります。なお、関係会社が投資事業組合等の場合については、出資比率を記載しております。

4. GMOイブシロン株式会社については、売上収益(連結会社相互間の内部売上収益を除く。)の連結売上収益に占める割合が10%を超えております。

主要な損益情報等	(1) 売上高	4,824,589千円
	(2) 経常利益	3,050,369千円
	(3) 当期純利益	1,872,005千円
	(4) 純資産額	7,126,349千円
	(5) 総資産額	26,917,519千円

5. GMOペイメントサービス株式会社については、売上収益(連結会社相互間の内部売上収益を除く。)の連結売上収益に占める割合が10%を超えております。

主要な損益情報等	(1) 売上高	6,680,654千円
	(2) 経常利益	990,854千円
	(3) 当期純利益	694,091千円
	(4) 純資産額	2,425,993千円
	(5) 総資産額	29,696,727千円

6. GMOフィナンシャルゲート株式会社については、売上収益(連結会社相互間の内部売上収益を除く。)の連結売上収益に占める割合が10%を超えておりますが、有価証券報告書の提出会社であるため、主要な損益情報等の記載を省略しております。

## 5 【従業員の状況】

## (1) 連結会社の状況

2021年9月30日現在

セグメントの名称	従業員数(人)
決済代行事業	478 (3)
金融関連事業	57 (6)
決済活性化事業	40 (-)
全社(共通)	139 (2)
合計	714 (11)

(注) 1. 従業員数は就業人員であり、臨時雇用者数(パートタイマー)は、年間の平均人員を( )外数で記載しております。

2. 前連結会計年度末に比べ従業員数が89名増加しておりますが、主として株式会社ビュフォートを連結子会社化したことによるものであります。

## (2) 提出会社の状況

2021年9月30日現在

従業員数(人)	平均年齢(歳)	平均勤続年数(年)	平均年間給与(円)
494 (2)	35.3	4.6	9,552,040

セグメントの名称	従業員数(人)
決済代行事業	348 (1)
金融関連事業	31 (-)
決済活性化事業	17 (-)
全社(共通)	98 (1)
合計	494 (2)

(注) 1. 従業員数は就業人員であり、臨時雇用者数(パートタイマー)は、年間の平均人員を( )外数で記載しております。

2. 平均年間給与は、賞与及び基準外賃金を含んでおります。

## (3) 労働組合の状況

労働組合は結成されておりませんが、労使関係は円満に推移しております。

## 第2 【事業の状況】

### 1 【経営方針、経営環境及び対処すべき課題等】

#### (1) 会社の経営の基本方針

当社グループは、『社会の進歩発展に貢献する事で、同志の心物両面の豊かさを追求する』を経営理念としております。

市場を開拓・創造する強い意思と誠実かつ公明正大な事業展開により、社会の進歩発展に貢献します。

同志とは、信じあえる高潔な役職員、お客様、及びお取引いただいている事業関連者を指します。

当社役職員は、豊かな心、真の問題解決力、高い専門性を発揮し、お客様と価値の交換を行う事により、心物両面の豊かさを追求します。

この経営理念に基づいて当社グループは、日本の決済プロセスのインフラとなり、消費者と事業者にとって安全で便利な決済の実現に貢献することを使命と考え、以下を基本方針として事業を推進しております。

##### ・時流への適応

先進性 製品の技術的優位性の確保に努めます。

柔軟性 成長市場でのスピード感のある提案活動を実践します。

##### ・存在価値の確立

独自性 お客様視点のサービスを通じて存在意義の確保に努めます。

収益性 収益性向上の追求により競合他社を圧倒し業界での地位を揺るぎないものといたします。

自主性・教育 自己完結度の高いビジネスマンを目指し、成果、姿勢、マインド全ての面で見本となります。

##### ・利益の条件の追求

社会性 健全なビジネスに徹し、多様な決済手段における未開拓市場を積極的に開拓し続けます。

合理性 経済合理性を常に念頭に置き公平な立場で経営判断を迅速に下していきます。

##### ・株主への責務

資本効率を意識し株主価値の向上に努めます。積極的なIR活動を行い、株主及び投資家の皆様向けに適宜、適切な情報提供を行います。

なお、記載事項のうち将来に関する事項は、当連結会計年度末現在において当社が判断したものであります。

#### (2) 目標とする経営指標

当社グループは、経営指標として25%の営業利益成長を重視しております。

当社グループは25%の営業利益成長を継続するための投資を中長期的に行い、当連結会計年度の営業利益成長率は25.0%となりました。2022年9月期の営業利益成長率も25.0%を見込んでおります。

当社グループは電子商取引（EC）市場を中心としたオンライン決済インフラを担う企業として、より安全で便利なEC環境を創造し、日本のEC化率の向上及び当社事業展開国・地域でのEC拡大に貢献してまいります。また、さらに新事業の展開、事業パートナー会社との業務・資本提携、子会社設立、並びに海外事業展開等により事業規模の拡大に努めてまいります。

### (3) 経営環境

#### 企業構造

当社グループは、当社及び連結子会社14社により構成されており、決済代行事業、金融関連事業と決済活性化事業を行っております。当社グループの事業全体の売上収益及び営業利益に対し、主力事業である決済代行事業の売上収益は約74%、営業利益は約87%を占めております。事業構成及び内容については、「第1 企業の概況 3 事業の内容」に記載しております。

#### 事業を行う市場の状況

当社グループの事業が主として立脚する電子商取引（EC）市場は、スマートフォンの利便性の高まりや物流の改革など外部環境の変化による物販の消費者向け（BtoC）ECの利用拡大を受け高成長を継続しております。また、物販以外のサービス領域や、公共料金・税金などの公金、医療等の生活に密着した分野等における決済のオンライン化も着実に進行しており、新型コロナウイルス感染症（COVID-19）に伴う新たな生活様式に関わるオンライン消費の浸透も見られております。加えて、企業間取引（BtoB）のEC化や個人間取引（CtoC）のEC化など、ECの領域自体も拡大しております。また、連結子会社であるGMOフィナンシャルゲート株式会社が立脚する対面市場においては、クレジットカード及びそれ以外の手段も含めた決済のキャッシュレス化加速の機運も高まっており、新たなビジネスチャンスが生まれると共に、当社グループの事業領域もますます拡大する見込みとなっております。

#### 競合他社との競合優位性

当社グループの各事業がサービスを展開する市場には、複数の競合他社が存在します。競合他社との競合優位性の内容については、「第2 事業の状況 2 事業等のリスク（2）事業環境について 競合について」に記載しております。

#### 主要製品・サービス内容

当社グループの主力サービスである決済代行サービスは、当社及びGMOイプシロン株式会社より、主にオンライン課金分野・継続課金分野において、消費者向け電子商取引（BtoC EC）をはじめとしたオンラインで販売等を行う事業者とクレジットカード会社等の各決済事業者との間の決済情報を繋ぎ、加盟店に対して、クレジットカード決済・コンビニ収納・電子マネー・Pay-easy・代引・口座振替・PayPal・キャリア決済・多通貨決済等の決済業務が効率よく実現できる決済代行サービスを提供しております。また、GMO-Z.COM PAYMENT GATEWAY PTE. LTD.等において、海外各国の決済代行サービスを提供しております。

対面分野については、GMOフィナンシャルゲート株式会社において、対面でのクレジットカード決済、デビットカード決済、バーコード決済、QRコード決済等の決済代行サービスを提供しております。

金融機関・金融サービス事業者等に向けたサービスにおいては、株式会社横浜銀行と共同開発した銀行口座と連動したスマート決済サービス「銀行Pay」等を提供しております。また、金融関連サービスにおいては、主に連結子会社であるGMOペイメントサービス株式会社を通じ、消費者が商品を受け取った後に、コンビニや郵便局等から代金を支払う「GMO後払い」を提供しております。

#### 顧客基盤

当社グループの主力事業が主に対象とする顧客は、主に消費者向け電子商取引（BtoC EC）をはじめとしたオンラインや対面で販売等を行う事業者であり、当連結会計年度末現在において約13万の事業者にサービスを提供しており、加盟店の業種業態や事業規模は多岐に渡っております。

#### 新型コロナウイルス感染症（COVID-19）

新型コロナウイルス感染症（COVID-19）の感染拡大の影響については、事業活動面において、2020年1月27日よりリモートワークによる在宅勤務体制を導入いたしました。生産性や効率面における特段の低下は前会計年度に引き続き見られておりません。また業績面においては、当社の決済代行事業自体が多様な加盟店に向けてサービス提供していることにより、過去より経済危機など有事の影響を受けにくい特徴があることに加え、新しい生活様式に伴うオンライン決済の拡大や、対面決済分野でのキャッシュレス化の推進等の動きを捉えており、新型コロナウイルス感染症（COVID-19）の感染拡大状況によっては、一部プロジェクトの遅滞の発生や、今後の民間消費全般の低迷により当社グループの業績に影響を及ぼす可能性はあるものの、当社グループの売上収益に対する影響は現時点では軽微であると考えております。

#### (4) 優先的に対処すべき課題

##### 情報セキュリティの強化

当社グループは、クレジットカード等の決済代行サービスを主とした事業を行っているため、クレジットカード情報などの重要な情報を管理しております。

情報流出を防止するため、リスク管理体制強化の一環として、当社グループ事務所全てを対象範囲として、情報セキュリティ管理のグローバル・スタンダード基準とされるISO/IEC 27001:2013(国内規格JIS Q 27001:2014)への適合認証を、上場決済代行サービス会社として初めて取得しております。これにより、当社グループの情報セキュリティマネジメントシステムが、厳格な国際基準に準拠し適切で安全であることと客観的に判定されております。

また、JCB・American Express・Discover・MasterCard・VISAの国際クレジットカードブランド5社が共同で策定した、クレジットカード業界におけるグローバルセキュリティ基準PCI DSSについては、2008年12月に最初の認証を取得した後、年次での再認証監査を12回経た上で、2020年12月に最新の認証を取得しております。

個人情報の取扱いに関しては、日本工業規格「JIS Q 15001:2017個人情報保護マネジメントシステム - 要求事項」に適合して、個人情報について適切な保護措置を講ずる体制を整備している事業者等を認定するプライバシーマークを取得しており、法律への適合性に加え、自主性により高いレベルの個人情報保護マネジメントシステムを確立及び運用しております。

##### システム開発力の強化

当社グループは、事業分野においてインターネットと深く係わり合っており、競争力のある製品をお客様に提供するためには、その技術やサービスをタイムリーに採用していくことが重要と認識しております。

現状では、内部人員でシステム環境の変化やお客様の要望を吸収しシステムの設計を行い、外部にプログラミングを委託し効率よく質の高いサービスを提供すべく対応しております。高度な技術を有した開発要員の確保を継続し、更なるシステム開発力とサービス強化に努めてまいります。

##### 業務提携型ビジネスの強化

当社グループは、安定的成長を確保するため、加盟店を多数抱える企業・各決済事業者・ECサイト構築支援事業者などに対し相互が利益享受可能な業務提携を確立し、効率的な加盟店獲得を進めていくことが不可欠と認識しております。

このような形態のビジネスは当社グループの営業上の特徴であり、今後も業務提携型ビジネスを積極的に推進し、その進捗管理には経営陣が責任を持って対応いたします。

##### 事業ポートフォリオの拡大

当社グループは、経営戦略として、消費者向け電子商取引(BtoC EC)を中心に、公金・公共料金やサービス・コマース、BtoB及びCtoC EC市場におけるオンライン課金、またGMOペイメントサービス株式会社の設立により決済サービスに進出するなど、常に新しい事業領域の拡大に努めてまいりました。また、海外7拠点の連結子会社を通じ海外展開を強化、連結子会社であるGMOフィナンシャルゲート株式会社による対面市場での事業を拡大し、経営戦略の実行をさらに推し進めました。今後も決済代行サービスをコアとした多角的な事業ポートフォリオの拡張を進め、収益の継続的な拡大に努めてまいります。

##### サステナビリティ経営の推進

当社グループは、経営理念「社会の進歩発展に貢献する事で、同志の心物両面の豊かさを追求する」のもと、オンライン化・キャッシュレス化・ペーパーレス化・DX(デジタル・トランスフォーメーション)等を支援する決済を起点としたサービス提供、決済・金融技術での社会イノベーションの牽引などのSDGsへの取り組みを行っており、今後もサステナビリティ経営の高度化に努めてまいります。

## 2 【事業等のリスク】

以下については、当社グループの事業展開上のリスク要因となる可能性があると考えられる主な事項を記載しております。

また、当社グループとして必ずしも特に重要なリスクとは考えていない事項についても投資判断の上で、あるいは当社グループの事業活動を理解する上で重要と考えられる事項について、株主及び投資家の皆様に対する積極的な情報開示の観点から記載しております。

なお、新型コロナウイルス感染症（COVID-19）に関するリスクについては、以下に説明する複数の個別リスクと関連しますが、本報告書提出時点における当該リスクの影響を鑑み、（1）にまとめて説明しております。

当社グループは、これらのリスク発生の可能性を認識した上で、発生の予防及び発生した場合の対応に努める方針ではありますが、本株式に関する投資判断は、以下の記載事項及び本項以外の記載事項を慎重に検討した上で行う必要があります。また、以下の記載は本株式への投資に関連するすべてのリスクを網羅するものではありませんのでご注意ください。

記載事項のうち将来に関する事項は、当連結会計年度末現在において当社が判断したものであります。

### （1）新型コロナウイルス感染症（COVID-19）について

新型コロナウイルス感染症（COVID-19）については、感染防止に向けたワクチン接種が進み今後終息に向かっていくものと期待しておりますが、当面は先行きの見通しが困難な状況が続くものと見込まれます。この状況を踏まえ、当社グループの事業活動及び業績に影響が及ぶリスクについて説明いたします。

#### 事業活動

事業活動面においては、多くの国が都市封鎖や外出や移動、出入国の制限措置を実施する中、当社グループは2020年1月27日より感染状況に応じたリモートワークによる在宅勤務体制を導入しており、一部プロジェクトのシステム開発等が遅滞する可能性があります。

#### （対応策）

当連結会計年度末現在において、生産性や効率面における特段の低下は見られておりませんが、当社グループ及びGMOインターネットグループでは、様々な有事に備えて日常的にBCP（事業継続計画）の構築に取り組み、社会状況を総合的に勘案し、従業員の命を守り、サービスや事業活動の継続のために、出社体制をレベル1-5に設定し、致命率や基本再生産数の動向・分析、感染者流入の動向・分析、ウイルス・細菌の特性等の情報に基づく独自の判断基準により迅速に意思決定ができる体制を整え、本社オフィス等の拠点において感染症が発生した場合でも、その影響を最小化する体制を構築しております。また、在宅勤務が可能な環境も整備しており、出社時には時差出勤の推奨、オフィスでのマスク着用の徹底、ウェブ会議やウェブ配信への切替等を実施しております。なお、当連結会計年度において当社グループでは、GMOインターネットグループとの連携のもと、従業員及び取引先・地域住民の方などに企業が職場等でワクチン接種を進める職域接種を2021年6月以降、実施いたしました。

#### 業績

業績面においては、当社グループの決済代行業業自体が安定的な収益基盤をベースにしたビジネスモデルであることや、多種多様な加盟店に向けてサービス提供していることにより過去より経済危機など有事の影響を受けにくい特徴があることに加え、新しい生活様式に伴うオンライン決済の拡大や、対面決済分野でのキャッシュレス化の推進等の動きを捉えた営業推進を進捗させておりますが、新型コロナウイルス感染症（COVID-19）の感染拡大状況によってはプロジェクトの遅滞の発生や、今後の民間消費全般の低迷により当社グループの業績に影響を及ぼす可能性があります。

また、金融関連事業においては、「GMO後払い」や国内外の加盟店や事業者にレンディングサービス等の信用リスクを伴うサービスにおいて、経済環境の悪化により想定以上の貸倒が発生し、当社グループの業績や財政状態に影響を及ぼす可能性があります。

#### （対応策）

当連結会計年度末現在においては、当社グループの業績に対する影響は軽微であり、財政状態への影響はございませんが、当社グループ全体での影響を最小化するべく引き続きマクロ影響を受けにくいビジネスモデルの強化に加え、コロナ禍においてより企業ニーズが増大しているDX（デジタル・トランスフォーメーション）支援サービスや決済のオンライン化、キャッシュレス化に関わるビジネスの拡大を図ってまいります。

## (2) 事業環境について

### 業界動向について

当社グループは、消費者向け電子商取引（BtoC EC）をはじめとした非対面販売を行う事業者及び対面販売を行う事業者とクレジットカード会社等の各決済事業者との間の決済情報を繋ぎ、加盟店に対して、クレジットカード等の決済業務が効率よく実現できるサービスを提供しており、一般的に「決済代行」と呼ばれる業界に位置しております。

当業界は、「インターネットという通信インフラの普及」「非対面取引の加盟店の増加」「消費者の非対面取引の利用拡大による非対面商取引市場の拡大」「決済のキャッシュレス化」等の各要素が相乗的に効果を生み、今日まで成長を続けてまいりました。当業界各社は、市場拡大のため更なる情報セキュリティ向上、取引の安全性向上、並びに導入時の簡便性向上に注力しておりますが、これらの要素の変化が当社のビジネスに影響を及ぼす可能性があります。

### (対応策)

当社グループは、引き続き消費者向け電子商取引（BtoC EC）の健全な拡大に資するべく、上記のような要素の変化をいち早く捉え、更なる情報セキュリティ向上、取引の安全性向上、並びに導入時の簡便性向上を図ってまいります。

### 電子商取引(EC)の普及について

日本におけるEC市場は拡大を続けております。しかしながら、契約当事者の顔が見えず相手方の特定や責任追及が困難なこと等から悪質商法が行われやすい環境であり、ECをめぐる新たな法的規制や個人消費の減退等によりEC自体が消費者に受け入れられない場合、EC普及の低迷やEC市場の停滞が懸念されます。このとき、EC市場規模と密接な関係にある非対面決済代行業業の当社グループの業績に影響を及ぼす可能性があります。

### (対応策)

当社グループは、引き続き消費者向け電子商取引（BtoC EC）の健全な拡大に資するべく、情報セキュリティ対策を強化し、新たな法的規制等にも率先した対応を行ってまいります。

### 競合について

当社グループは、顧客である加盟店のニーズに合致した製品やサービスの開発・提供、決済代行サービスに加え顧客の売上向上に繋がる付加価値サービスの提供、サービス導入から運用までの一貫した加盟店サポート体制、最新技術を見据えた安定的な基幹システムの構築・運用、並びに東京証券取引所市場第一部の企業であることによる信頼性等により、継続的に競争力を高め、顧客満足度を向上し競合他社との差別化を実現しております。さらに顧客の問題を解決するサービスや顧客ニーズをきめ細かく反映した製品やサービスを継続して提供することで先行者メリットを継続して享受、非対面クレジットカード等の決済代行サービス事業最大規模の顧客基盤を背景に市場における価格支配力を確保、システムのOEM提供等を通じたクレジットカード会社等との営業協力関係の一層の緊密化、並びに関連サービスベンダー（各種決済に係わるサービス提供事業者）とのパートナーシップ構築や当社代理店の拡大を通じ事業規模の保持と拡大を推し進めております。

しかしながら、今後競合他社が当社グループのサービスを模倣・追随し、これまでの当社グループの特徴が標準的なものとなり差別化が難しくなること、これまでにない全く新しい技術を活用した画期的なサービスを展開する競合他社が出現すること、並びに競合他社が低価格を前面に打ち出した営業を展開する等の結果として、当社グループの業績に影響を及ぼす可能性があります。

### (対応策)

当社グループは、引き続き顧客である加盟店のニーズに合致した製品やサービスの開発・提供、決済代行サービスに加え顧客の売上向上に繋がる付加価値サービスの提供、サービス導入から運用までの一貫した加盟店サポート体制、最新技術を見据えた安定的な基幹システムの構築・運用等を強化し、継続的な競争力と顧客満足度の更なる向上により競合他社との差別化を図ってまいります。

#### 技術動向(革新)への対応について

インターネット・情報セキュリティの技術革新が著しく進み、消費者向け電子商取引（BtoC EC）においても決済手段の多様化やスマートフォン利用の拡大など常に進化しております。今後当社グループが新たな技術やサービスへの対応が遅れた場合、当社グループの加盟店に対するサービスが陳腐化し、その結果競合他社に対する競争力が低下する恐れがあり、場合によっては当社グループの業績に影響を及ぼす可能性があります。

#### （対応策）

当社グループは、より堅牢なサービスの追求・新たなサービスの開発のためのマーケティング活動を強化すると共に、世界の先端技術及びサービスの発信地である米国シリコンバレーに拠点を置くなど最新技術及びサービスに関する情報の入手や、それらを有するスタートアップへの出資活動等により技術革新への対応を行ってまいります。

#### 法令による規制について

当社グループは、電子商取引（EC）市場に立脚し、クレジットカード等の決済代行業業、金融関連事業、決済活性化事業を行っております。決済代行業業においては、2018年6月1日に「割賦販売法の一部を改正する法律」（「改正割賦販売法」）が施行され、当改正に伴う加盟店に対する管理の強化等により、当社グループの業績に影響を及ぼす可能性があり、また今後、同法がさらに改正された場合、その内容によっては当社グループの業績に影響を及ぼす可能性があります。

また、金融関連事業においては、加盟店のキャッシュ・フロー改善に資する早期入金サービス、成長資金を融資するトランザクションレンディング、海外事業者に向けたレンディングサービス、送金サービスを提供しているため、これらのサービスに関連する法改正（貸金業法、出資法、資金決済法等）に伴う業務規制の変更等により、当社グループの業績に影響を及ぼす可能性があります。

上記に加え、当社グループでは、弁護士や外部諸団体を通じて新たな規制の情報が直ちに入手できる体制を整えておりますが、今後当社グループの事業環境でもあるEC・インターネットに関連する規制、クレジットカード業界に関する規制、並びに当社グループのお客様である加盟店の事業に関連する規制等の制定により、当社グループの業績に影響を及ぼす可能性があります。

#### （対応策）

当社グループは、法令改正や規制変更等に伴う業績への影響の可能性を排除できるよう、引き続き弁護士や外部諸団体を通じて新たな法令や規制に関する情報収集ができる体制を強化すると共に、法務部門の拡充を図り適正に対処してまいります。



### (3) 事業活動について

#### 稼働店舗について

当社グループは、これまでの営業活動の結果、順調に稼働店舗数が増加してまいりました。

しかしながら、競争の激化等により稼働店舗数が減少する可能性があります。当社グループは稼働店舗に対して月次固定費等を課金するビジネスモデルであるため、このような事象が発生した場合には当社グループの業績に影響を及ぼす可能性があります。

#### (対応策)

当社グループは、他社サービスへの乗換えが容易ではないシステム・サービス特性に加え、今後とも変化するニーズに応え続けるきめ細かい顧客対応により継続的に取引関係を維持いたします。また、業務提携型ビジネスの強化等により、引き続き新規顧客獲得にも注力してまいります。

#### 情報処理センターネットワークの利用について

当社グループのクレジットカード決済代行サービスは、株式会社NTTデータが運営するCAFISのネットワーク及び株式会社日本カードネットワークが運営するCARDNETのネットワークを利用するものであり、今後これらのネットワークシステム障害等の理由により、当サービス提供が困難になる可能性があります。

#### (対応策)

現在、クレジットカード会社の多くが決済情報の授受にCAFIS・CARDNETセンターを利用しており、いずれのネットワークも利用が困難になるという事態が発生する可能性は極めて低いと考えておりますが、万が一、どちらか片方のネットワークでそのような事態が生じた場合には、もう一方のネットワークやその他手段等を代替して継続いたします。

#### 経営上の重要な契約について

##### a. 業務代行に関する契約

当社グループは、クレジットカード会社と加盟店間の加盟店契約において発生するクレジットカード決済に係る売上承認請求業務及び売上請求業務等を事務代行するために、必要な提携契約を各クレジットカード会社と締結しております。

万が一、主要なクレジットカード会社から契約解除の申し出や条件変更等の接続制限がなされた場合は、当社グループの業績に影響を及ぼす可能性があります。

#### (対応策)

当社グループは、常に主要なクレジットカード会社との連絡を密にすると共に、当社グループが提供する機能をさらに強化し、より強固な関係を築いてまいります。

##### b. 代表加盟に関する契約

当社グループは、加盟店のクレジットカード決済業務に係る事務を代行する目的として、各クレジットカード会社と包括加盟に関する契約を締結しております。

但し、通常クレジットカード会社が加盟店に対して行う売上代金支払いを当社グループの責任範囲で行うため、当社グループが加盟店に代金支払いを完了した後に、加盟店の不正な売上請求や倒産等の契約解除に相当する状態となったことが判明した場合には、その回収が困難になるチャージバックリスクが生じます。

また、対面決済領域においては、前払い式の継続的サービス提供を行っている加盟店が倒産した場合に、当該加盟店の顧客が継続的サービス提供の対価として当該加盟店に対して前払いした金額のうち、加盟店が倒産した時点において、顧客が未だ提供を受けていないサービスに対する対価の金額の相当分を当社グループが負担するリスクがあります。

#### (対応策)

当社グループは、加盟店の契約時にクレジットカード会社の審査に加え、当社グループにおいても開設サイトの存在確認、及び特定商取引に関するサイト上の表記確認や契約後の途上与信審査を行い、さらに月毎に滞留債権管理を実施しております。

##### c. マルチペイメントサービスに関する契約

原則として、上記の「a. 業務代行に関する契約」及び「b. 代表加盟に関する契約」に記載のリスクが考えられ、同様の対応策をとっております。

#### 知的財産権について

当社グループは、第三者の知的財産権を侵害することのないように、啓蒙及び社内管理体制を強化しております

が、当社グループの事業分野における知的財産権の現況を完全に把握することは困難であり、当社グループが把握できないところで第三者が既に特許・著作権・その他知的財産を保有している可能性は否めません。また、今後当社グループの事業分野において第三者が当社グループより早く特許・著作権・その他知的財産を保護し、損害賠償又は使用差止等の請求を受けた場合は、当社グループの業績に何らかの影響を及ぼす可能性があります。

(対応策)

当社グループは、引き続き啓蒙及び社内管理体制を強化すると共に、上記のような事実が判明したときは直ちに、事例に応じて弁護士・弁理士等と連携し解決に努める体制を整えております。

#### 事業投資について

当社グループは、事業シナジーのある事業への投資、子会社化や子会社設立、並びに投資事業組合の運営管理を行っております。今後の投資先・子会社・投資事業組合が計画どおりに進捗せず経営状態が悪化した場合、当社グループの経営成績、財政状態、並びに事業計画等に影響を及ぼす可能性があります。

(対応策)

当社グループは、投資先選定にあたっては当該企業の財務内容等、詳細なデューデリジェンスを行い、また投資後については経営陣が定期的にモニタリングを行うこと等により可能な限りリスクを回避するように努めております。

#### 子会社の管理体制について

当社は、関係会社として連結子会社14社、持分法適用関連会社4社を有しております。各社の損益状況は、連結子会社であれば当社グループの連結財務諸表に結合され、持分法適用関連会社であれば持分法損益として当社グループの連結財務諸表に取り込まれ、当社グループの業績及び財政状況に影響を及ぼす可能性があります。また、連結子会社についてその運営にあたり、適切な管理及び支援を行っておりますが、当該連結子会社の業績の悪化、不祥事等の発生、外部環境の急速な悪化や経営状況が一定期間以上改善しない場合には、リスク管理の観点や連結全体の収益性、成長性を総合的に考慮し、売却する等の対応を行い当社の業績に影響を及ぼす可能性があります。

(対応策)

当社は、子会社の管理体制については関係会社規程を整備すると共に、当社より取締役を派遣し経営指導するなど、実際の運用についても適切に行っております。また、引き続き連結子会社についてその運営にあたり、月次、四半期等での業績、外部環境の変化及び財政状況のモニタリングを強化し、適切な管理及び支援を行ってまいります。

#### 信用リスクについて

当社グループは、事業活動を行う中で、加盟店や消費者、海外の出資先や事業パートナー等への信用供与を行っております。当社グループとして加盟店及び消費者への与信情報は一定の規定に従って審査しておりますが、予想を超えた未回収が発生した場合、当社グループの業績や財政状態に影響を及ぼす可能性があります。

(対応策)

当社グループは、引き続き加盟店及び消費者、海外の出資先や事業パートナー等への与信情報を一定の規定に従って慎重に審査すると共に、信用供与先の分散化を図り信用リスクの軽減を図ってまいります。

#### 海外事業について

当社グループは、海外への事業展開を加速させており、決済代行業業のほか、金融関連事業としてのレンディングサービスを行っております。海外の事業展開においては予期しない法律・規制の変更や経済環境の変化等のリスクが存在するほか、戦争、テロリズム、紛争又はその他の要因による社会的又は政治的混乱等の発生や、同事象からも起因するレンディングサービスにおける貸倒リスク、為替リスク等の顕在化により当社グループ業績に影響を及ぼす可能性があります。

#### (対応策)

当社グループは、海外の事業展開に関し、現地拠点でのモニタリングを強化すると共に、特に投資及び融資の分散化により、貸倒リスク、為替リスクの軽減を図ってまいります。

#### 災害リスクについて

当社グループは、地震・台風・洪水・津波・竜巻・豪雨・大雪・火山活動等の自然災害、火災や停電・電力不足、テロ行為等が発生した場合、営業活動への影響、物的、人的な損害が発生する可能性があります。

#### (対応策)

当社グループでは、上記のような自然災害やテロ行為等への備えとして、システム構成の冗長化等の然るべき対応を便宜図っており、平常時に行うべき活動や緊急時における事業継続のための方法や手段を取り決めております。

#### 人材について

当社グループは、人材は最も重要な財産と考え、優秀な人材採用と人材育成を行っております。しかしながら、事業規模の拡大に応じた人材育成や外部からの人材採用等が計画どおりに進まない場合や、在職する人材の社外流出が生じた場合には、当社グループの業績及び今後の事業発展に影響を与える可能性があります。

#### (対応策)

当社グループは、引き続き人事部門を中心に安定的な新卒採用及び中途採用においては専門的な知識を有する人材の獲得を継続すると共に、社内研修等の充実により、優秀な人材の確保・育成を行ってまいります。また成果主義に基づく評価制度や福利厚生充実等により定着率の向上を図ってまいります。

#### 事務・オペレーションリスクについて

当社グループの急速な事業拡大に伴う事務量の増加、加盟店契約の複雑化、取次店の料率変更による事務量の増加等により、事務手続きのミスが起こる可能性があります。

#### (対応策)

当社グループでは、社内規範や事務手続きの標準化及び文書化、事務・オペレーションのシステム化によりリスクの軽減に取り組んでまいります。

#### (4) 情報セキュリティについて

##### システムダウン及び情報セキュリティについて

当社グループのサービスは、通信事業者が提供する公衆回線、専用回線及びインターネット網を利用することを前提としたものであるため、自然災害又は事故・外部からの不正な手段によるコンピュータへの侵入・コンピュータウイルス・サイバー攻撃等により、通信ネットワークの切断やアプリケーションの動作不良が予測されます。また、予期せぬクレジットカード会社など決済事業者のシステムダウンや当社グループのシステムの欠陥により、当サービスが停止する可能性もあります。

このような事象が発生した場合は、当社グループに損害賠償請求や障害事後対応により営業活動に支障をきたし機会損失が発生し、さらに当サービスへの信用が失墜する可能性があります。

##### (対応策)

当社グループでは、情報セキュリティの基本方針を定め、全社レベルの情報セキュリティの状況を正確に把握し、必要な対策を迅速に実施できるようにするため、情報セキュリティ委員会を設置しております。また、外部・内部からの不正侵入に対するセキュリティ対策、24時間のシステム監視態勢、システム構成の冗長化、保険への加入並びに社内規程の整備運用等によりシステムダウン及び情報セキュリティのリスクに対処してまいります。

##### 個人情報の流出の可能性及び影響について

当社グループサービスを利用する場合、クレジットカード番号を当社グループのコンピュータシステムに送信する必要があります。また、一部のサービスにおいてはクレジットカード番号のほかに氏名・住所・電話番号・メールアドレス等の個人情報の登録を求める場合があり、登録された情報は当社グループの管理下にあるデータベースにて保管しております。

昨今、企業から個人情報漏洩が相次ぐ中、個人情報の扱いに対する社会的関心が高まっております。2017年5月には改正個人情報保護法が全面施行され、今後個人情報管理の更なる徹底が必要となります。

このような中、当社グループでは社団法人日本クレジット協会へ加入し、同協会で義務化されている個人情報保護指針に基づく個人情報管理の運用を実施しているほか、プライバシーマークを取得するなど万全な体制を整備しておりますが、このような状況下において万が一クレジットカード情報等の重要な情報が外部に流出した場合には、当社グループへの社会的信用の失墜が当社の業績に影響を及ぼす可能性があります。

##### (対応策)

当社グループは、情報セキュリティの基本方針を定め、全社レベルの情報セキュリティの状況を正確に把握し、必要な対策を迅速に実施できるようにするため、情報セキュリティ委員会を設置しております。また、「第2事業の状況 1 経営方針、経営環境及び対処すべき課題等 (4) 優先的に対処すべき課題 情報セキュリティの強化」に記載のとおり、リスク管理体制強化の一環として情報セキュリティにかかる各種認証を取得しております。

##### 加盟店等からのカード情報の流出について

万が一、当社グループの加盟店等からクレジットカード情報が漏洩した際は、原則、加盟店等が賠償負担を行うため当社グループに影響はございません。しかしながら、加盟店等に賠償負担する支払い能力がない場合、当社グループが連帯責任として、クレジットカード再発行手数料等の賠償を負担する可能性があります。

##### (対応策)

当社グループは、当該リスクを軽減するため、クレジットカード情報を加盟店等ではなく当社グループが保持するサービスの促進、及び情報を保持する加盟店等の管理強化等を行っております。

## (5) 親会社グループとの関係について

当社グループの親会社であるGMOインターネット株式会社は、2021年9月30日において当社の議決権の40.73%を保有する筆頭株主であり、「すべての人にインターネット」というコーポレートキャッチのもと、インターネットインフラ事業、インターネット広告・メディア事業、インターネット金融事業、暗号資産事業、インキュベーション事業を行っております。

GMOインターネットグループにおける当社グループの位置づけについて

当社グループは、GMOインターネットグループのインターネットインフラ事業に区分される総合的な決済関連サービス及び金融関連サービスを担う会社として位置づけられております。

GMOインターネットグループとの取引について

当連結会計年度における当社グループとGMOインターネットグループとの重要な取引は、「第5 経理の状況

1 連結財務諸表等 (1) 連結財務諸表 連結財務諸表注記 38. 関連当事者取引」に記載しております。

親会社等との役員の兼務関係について

有価証券報告書提出日現在における当社の役員15名のうち、親会社であるGMOインターネット株式会社及びその企業グループの役員又は従業員を兼ねる者は9名であり、うち1名は当社の代表取締役及び同社の取締役を兼任しております。当社における役職、氏名及び同社における役職は以下のとおりです。

氏名	当社における役職	親会社等又はそのグループ企業での役職
相浦 一成	代表取締役社長	親会社 GMOインターネット株式会社 取締役副社長グループ決済部門統括(非常勤)
熊谷 正寿	取締役会長(非常勤)	親会社 GMOインターネット株式会社 代表取締役会長兼社長グループ代表  親会社の関係会社 GMOリサーチ株式会社 取締役会長 GMOグローバルサイン・ホールディングス株式会社 取締役会長 GMOペパボ株式会社 取締役会長 GMOメディア株式会社 取締役会長 GMO TECH株式会社 取締役会長 GMOアドパートナーズ株式会社 取締役会長
安田 昌史	取締役(非常勤)	親会社 GMOインターネット株式会社 取締役副社長グループ代表補佐 グループ管理部門統括  親会社の関係会社 GMOメディア株式会社 取締役 GMOグローバルサイン・ホールディングス株式会社 取締役 GMOペパボ株式会社 取締役 GMOリサーチ株式会社 取締役 GMOアドパートナーズ株式会社 取締役 GMO TECH株式会社 取締役 GMOフィナンシャルホールディングス株式会社 取締役 GMOあおぞらネット銀行株式会社 社外取締役
山下 浩史	取締役(非常勤)	親会社 GMOインターネット株式会社 専務取締役 グループシステム部門統括兼システム本部長
川崎 友紀	取締役(非常勤)	親会社 GMOインターネット株式会社 取締役グループ法務部長
佐藤 明夫	取締役(非常勤)	親会社の関係会社 GMOあおぞらネット銀行株式会社 社外取締役
新井 輝洋	取締役(非常勤)	親会社 GMOインターネット株式会社 常務取締役グループ投資戦略担当
稲垣 法子	取締役(非常勤)	親会社 GMOインターネット株式会社 取締役グループ財務部長
島原 隆	取締役(非常勤)	親会社 GMOインターネット株式会社 グループリスク管理本部長兼グループ金融事業連携・グループ内部監査室長  親会社の関係会社 GMOあおぞらネット銀行株式会社 社外監査役

#### 親会社等からの独立性の確保について

当社が事業活動を行う上で、「重要な決議事項」に限り親会社であるGMOインターネット株式会社に事前通知することとなっておりますが、当社は各事業における営業活動等、すべての業務を独自に意思決定し事業展開しております。また、GMOインターネットグループからの役員の兼務状況は当社独自の経営判断を妨げるものではなく、経営の独立性は確保されていると認識しております。

当社グループの営業取引における親会社等の企業グループへの依存度は低く、一部を除いてはそのほとんどは当社グループと資本関係を有しない一般企業との取引となっております。また、親会社等のグループとのその他の取引については少数株主保護の観点から原則として行わない方針となっております。

当社グループが親会社等の企業グループと取引を行う場合には、新規取引開始時及び既存取引の継続時も含め、取引条件等の内容の適正性を、その他第三者との取引条件との比較等から慎重に検討して実施しております。具体的には、定期的に第三者との取引条件と総合的に比較検討し、適正な条件であることを親会社等から独立した立場の社外取締役も参加する取締役会に報告することとしております。

なお、支配株主と少数株主との利益が相反する重要な取引・行為については、独立社外取締役を含む独立性を有する者で構成された特別委員会にて審議・検討を行ったうえで、取締役会に答申され、決定されます。

### 3 【経営者による財政状態、経営成績及びキャッシュ・フローの分析】

文中の将来に関する事項は、当連結会計年度の末日現在において当社グループが判断したものです。

#### (1) 経営成績等の状況の概要

当連結会計年度における当社グループの財政状態、経営成績及びキャッシュ・フロー（以下、「経営成績等」という。）の状況の概要は次のとおりであります。

#### 財政状態及び経営成績の概況

##### a. 経営成績の概況

当連結会計年度（2020年10月1日～2021年9月30日）の業績は、以下のとおりです。

（単位：千円）

	前連結会計年度 （自 2019年10月1日 至 2020年9月30日）	当連結会計年度 （自 2020年10月1日 至 2021年9月30日）	増減率（％）
売上収益	33,046,404	41,667,235	26.1
営業利益	10,388,667	12,987,207	25.0
税引前利益	10,989,321	13,285,643	20.9
親会社の所有者に帰属する 当期利益	7,624,148	8,818,820	15.7

#### ( ) 売上収益

売上収益は41,667,235千円(前年同期比26.1%増)となりました。新型コロナウイルス感染症（COVID-19）感染拡大の影響は限定的にとどまり、キャッシュレス決済の拡大により全体としては好調に推移しました。オンライン課金分野・継続課金分野におけるEC市場の順調な成長に加え、対面分野においても当社グループのサービス提供を拡大したことにより、決済代行業業が増収となりました。金融関連事業は、後払い型の決済サービス「GMO後払い」の取扱高が引き続き伸長したことに加え、早期入金サービス等の拡大により増収となりました。決済代行業業の売上収益は30,812,806千円（前年同期比33.7%増）、金融関連事業の売上収益は10,151,451千円（前年同期比7.8%増）、決済活性化事業の売上収益は717,861千円（前年同期比19.2%増）となりました。詳細については、「第2 事業の状況 3 経営者による財政状態、経営成績及びキャッシュ・フローの分析（1）経営成績等の状況の概要 財政状態及び経営成績の概況 b.セグメントの業績」に記載しております。

新型コロナウイルス感染症（COVID-19）の今後の影響については、依然として民間消費全般の見通しが不透明な状況にあります。しかしながら、当社グループの事業自体は様々な業種の加盟店にサービスを提供しておりマクロ経済の影響を受けにくい特徴があることに加え、決済のオンライン化、キャッシュレス化の流れが後押しされる状況にもあることから、当社グループの売上収益に対する影響は現時点では軽微と判断しております。加えて、大手及び成長性のある加盟店や金融機関等の開拓、大型案件の獲得のほか、DXプラットフォームや次世代決済プラットフォーム「stera」など重点施策の収益拡大により、全てのセグメントにおいて売上収益の拡大を見込んでおります。

品目別売上収益は、以下のとおりです。

(単位：千円)

品目別	前連結会計年度 (自 2019年10月1日 至 2020年9月30日)	当連結会計年度 (自 2020年10月1日 至 2021年9月30日)	増減率(%)
イニシャル (イニシャル売上)	2,380,734	5,314,553	123.2
ストック (固定費売上)	5,709,969	6,573,815	15.1
フィー (処理料売上)	8,931,712	10,865,687	21.7
スプレッド (加盟店売上)	16,023,987	18,913,179	18.0
合計	33,046,404	41,667,235	26.1

( ) 営業利益

営業利益は12,987,207千円(前年同期比25.0%増)となり、当連結会計年度の業績予想及び当社グループが経営目標として掲げる25%の営業利益成長を達成しております。

決済代行業のセグメント利益(営業利益)は14,424,791千円(前年同期比24.6%増)となり、金融関連事業のセグメント利益(営業利益)は2,093,180千円(前年同期比16.3%増)、決済活性化事業のセグメント損失(営業損失)は106,886千円(前年同期はセグメント利益(営業利益)77,496千円)となりました。

( ) 税引前利益

税引前利益は13,285,643千円(前年同期比20.9%増)となり、当連結会計年度の営業利益が前年同期比25.0%増だったのに対し、税引前利益が前年同期比20.9%増となりました。これは主に前年同期は持分法による投資利益が517,217千円計上されていたことによるものです。



## b. セグメントの業績

セグメントの業績は以下のとおりです。

(単位：千円)

セグメント別	前連結会計年度 (自 2019年10月1日 至 2020年9月30日)	当連結会計年度 (自 2020年10月1日 至 2021年9月30日)	増減率(%)
決済代行業業 売上収益 セグメント損益(は損失)	23,037,620 11,581,232	30,812,806 14,424,791	33.7 24.6
金融関連事業 売上収益 セグメント損益(は損失)	9,416,169 1,799,806	10,151,451 2,093,180	7.8 16.3
決済活性化事業 売上収益 セグメント損益(は損失)	602,024 77,496	717,861 106,886	19.2 -
調整額 売上収益 セグメント損益(は損失)	9,410 3,069,868	14,884 3,423,878	- -
合計 売上収益 セグメント損益(は損失)	33,046,404 10,388,667	41,667,235 12,987,207	26.1 25.0

## ( ) 決済代行業業

決済代行業業については、主にオンライン課金分野・継続課金分野と対面分野における決済代行サービス、金融機関・金融サービス事業者等に向けた支援サービスの拡大に取り組んでおります。オンライン課金分野・継続課金分野においては、EC市場の順調な成長のもと、大手から中小規模まであらゆる業態の加盟店開拓やEC以外の幅広い事業者における当社グループのサービス利用の拡大に注力いたしました。

当連結会計年度における新型コロナウイルス感染症(COVID-19)の感染拡大の影響は、限定的にとどまりました。オンライン課金分野・継続課金分野において、EC市場及びキャッシュレス決済の拡大により少額決済が増加、また巣籠消費の定着に伴う日用品、デジタルコンテンツや公金・公共料金等の決済も増加した結果、(金融関連事業の「GMO後払い」を含む)決済処理件数は前年同期比36.9%増、決済処理金額は36.3%増となりました。また、東京電力エナジーパートナー株式会社が推進する電気料金支払い等のデジタル化を支援する「SMS選択払い」を含む新規プロジェクトのサービス提供が開始いたしました。

対面分野においては、感染拡大に伴う実店舗での消費減少の影響を受けやすい環境にあったものの、政府・自治体のキャッシュレス決済推進等に伴い決済端末販売が好調に推移し、次世代決済プラットフォーム「stera」端末の販売台数も増加したことが、イニシャル売上と当セグメントの決済処理件数・金額の拡大に繋がりました。また、注力市場である自動精算機や券売機等の無人決済市場(Unattended Market)での案件の受注も順調に進捗いたしました。

以上の結果、売上収益は30,812,806千円(前年同期比33.7%増)となり、セグメント利益(営業利益)は14,424,791千円(前年同期比24.6%増)となりました。

#### ( ) 金融関連事業

金融関連事業（マネーサービスビジネス：MSB）については、加盟店のニーズに応える入金サイクルを設定し、キャッシュ・フロー改善に資する早期入金サービスや、決済データ等を活用して成長資金を提供する加盟店向け融資サービスであるトランザクションレンディング、海外事業者に向けたレンディングサービス、送金サービス、給与即時受け取りサービスの「即給 byGMO」等のほか、連結子会社であるGMOペイメントサービス株式会社を通じて「GMO後払い」を提供しております。

当連結会計年度においては、決済サービスである「GMO後払い」は、取扱高は引き続き伸長したものの、新型コロナウイルス感染症（COVID-19）の感染拡大の影響を勘案し与信を保守的にしたことや前年同期における巣籠消費需要の反動等から売上収益の成長率は低下いたしました。しかし、与信関連費用を一定水準に抑えることができたことから、セグメント利益の拡大に貢献いたしました。早期入金サービスは決済代行事業の拡大に伴い好調に推移し、海外事業者に向けたレンディングサービスにおいても、今後安定的な収益性が見込める新たな融資先の開拓が進捗し、売上収益の増加に貢献しました。また、企業間決済を支援する金融関連サービスにおいて、サービスの拡充及び金融機関との連携にも取り組みました。

以上の結果、売上収益は10,151,451千円（前年同期比7.8%増）となり、セグメント利益（営業利益）は2,093,180千円（前年同期比16.3%増）となりました。

また、金融関連事業の拡大に伴い増加する運転資金や貸付金等の資金需要に充当するために2018年6月19日に発行した2023年満期ユーロ円建転換社債型新株予約権付社債が、2021年4月21日付で社債要項に定める130%コールオプション条項の条件が充足されたため、当初の予定に対し約2年前倒しとなる2021年6月18日までに普通株式への転換が完了いたしました。

さらに、今後の持続的な成長に向け、更なる資金を低コストで確保することを目的に、金融関連事業のうち、主として海外レンディング、トランザクションレンディング、早期入金サービス等のサービスの拡大に伴い増加する運転資金や貸付等の資金及び、決済及びフィンテック分野の企業のM&A戦略実行、又は投資資金（ファンドを通じた投資（自己出資分）を含む。）を資金使途とし、2021年6月22日に社債額面200億円の2026年満期ユーロ円建転換社債型新株予約権付社債を発行いたしました。

#### ( ) 決済活性化事業

決済活性化事業については、商品の売れ行きを確認しながら広告運用や分析を行い当社グループ加盟店の売上向上に繋げるマーケティング支援サービスや、医療受付現場の業務効率化に繋がる医療特化型予約管理システム「メディカル革命 byGMO」等を提供する連結子会社のGMO医療予約技術研究所株式会社のサービスを提供しております。

当連結会計年度において、GMO医療予約技術研究所株式会社は、予約・問診票記入・受付・決済といった行為をスマホアプリから行えるほか、導入している複数の医療機関の診察券をスマートフォン1つに集約することができるサービスを提供しており、新型コロナウイルス感染症（COVID-19）の感染拡大による需要が高まったことから売上収益が前年同期比で85.6%増となり、当セグメントの売上収益の増加に貢献しました。なお、直近の事業運営の状況を鑑み、GMO医療予約技術研究所株式会社に係るのれん等の減損損失166,576千円を計上しております。また、SSLクーポン及び配送サービスは取扱い減少に伴い減収となりました。

以上の結果、売上収益は717,861千円（前年同期比19.2%増）となり、セグメント損失（営業損失）は106,886千円（前年同期はセグメント利益（営業利益）77,496千円）となりました。

## c. 財政状態

## ( ) 資産

当連結会計年度末における資産の残高は、前連結会計年度末に比べ23,433,270千円増加し、215,455,892千円となりました。これは主に現金及び現金同等物8,693,158千円、前渡金14,281,294千円が増加したことによるものです。

「第5 経理の状況 1 連結財務諸表等 (1) 連結財務諸表 連結財務諸表注記 7. 現金及び現金同等物」に記載したとおり、当連結会計年度末の現金及び現金同等物には関係会社預け金が22,930,000千円含まれており、連結財政状態計算書上の関係会社預け金2,000,000千円と合わせると、関係会社預け金の残高は24,930,000千円となっております。これはGMOインターネットグループがグループ全体で資金運用を行うために導入しているキャッシュマネジメントシステム(以下、「CMS」という。)を利用し、手元資金を預け入れたものです。そのため、当社グループにおいて事業の進捗に伴って資金需要が増大した際には、CMSの返済期日が到来していなくても、所定の日数より前に申請することで、随時資金を引き出すことが可能です。

## ( ) 負債

当連結会計年度末における負債の残高は、前連結会計年度末に比べ933,594千円減少し、157,635,512千円となりました。これは主に社債2,778,977千円が増加した一方、借入金3,773,285千円が減少したことによるものです。

## ( ) 資本

当連結会計年度末における資本の残高は、前連結会計年度末に比べ24,366,864千円増加し、57,820,379千円となりました。これは主に剰余金の配当3,826,483千円により減少した一方、当期利益8,982,961千円の計上、転換社債型新株予約権付社債の発行1,006,926千円、転換社債型新株予約権付社債の転換17,040,858千円により増加したことによるものです。

## キャッシュ・フロー

当連結会計年度における現金及び現金同等物(以下、「資金」という。)は、期首残高に比べ8,693,158千円増加し、104,523,965千円となりました。当連結会計年度における各キャッシュ・フローは以下のとおりです。

## a. 営業活動によるキャッシュ・フロー

営業活動の結果使用した資金は6,343,236千円(前年同期は49,188,824千円の獲得)となりました。これは主に税引前利益13,285,643千円により資金が増加した一方、前渡金の増加14,281,294千円、法人所得税の支払額4,653,399千円により資金が減少したものです。

## b. 投資活動によるキャッシュ・フロー

投資活動の結果得られた資金は2,230,999千円(前年同期は4,493,307千円の使用)となりました。これは主に無形資産の取得による支出1,677,505千円、関係会社預け金の預入による支出2,000,000千円により資金が減少した一方、関係会社預け金の払戻による収入5,000,000千円により資金が増加したものです。

## c. 財務活動によるキャッシュ・フロー

財務活動の結果得られた資金は12,781,695千円(前年同期は785,107千円の使用)となりました。これは主に短期借入金の純減少額3,020,000千円、配当金の支払額3,826,280千円により資金が減少した一方、社債の発行による収入21,057,055千円により資金が増加したものです。

## 生産、受注及び販売の実績

## a. 生産実績

当社グループは決済代行事業、金融関連事業及び決済活性化事業を行っており、提供するサービスの性格上、生産実績の記載に馴染まないため記載しておりません。

## b. 受注実績

生産実績と同様の理由により記載しておりません。

## c. 販売実績

「第2 事業の状況 3 経営者による財政状態、経営成績及びキャッシュ・フローの分析(1) 経営成績等の状況の概要 財政状態及び経営成績の概況 b. セグメントの業績」における各セグメントの業績に関連付けて示しております。

主要な相手先別の販売実績及び当該販売実績の総販売実績に対する割合

相手先	前連結会計年度		当連結会計年度	
	売上収益(千円)	割合(%)	売上収益(千円)	割合(%)
株式会社ZOZO	3,994,272	12.1	-	-

(注) 当連結会計年度の株式会社ZOZOに対する販売実績は、当該販売実績の総販売実績に対する割合が100分の10未満であるため、記載を省略しております。

## (2) 経営者の視点による経営成績等の状況に関する分析・検討内容

経営者の視点による当社グループの経営成績等の状況に関する認識及び分析・検討内容は以下のとおりであります。

文中の将来に関する事項は、当連結会計年度末現在において当社グループが判断したものであります。

## 重要な会計方針及び見積り

当社グループの連結財務諸表は、「連結財務諸表の用語、様式及び作成方法に関する規則」第93条の規定によりIFRSに準拠して作成しております。この連結財務諸表の作成に当たって、必要と思われる見積りは、合理的な基準に基づいて実施しております。

なお、当社グループの連結財務諸表で採用する重要な会計方針は、「第5 経理の状況 1 連結財務諸表等(1) 連結財務諸表 連結財務諸表注記 3. 重要な会計方針」に記載しております。また、新型コロナウイルス感染症(COVID-19)の影響を含む会計上の見積り及び当該見積りに用いた仮定は、「第5 経理の状況 1 連結財務諸表等(1) 連結財務諸表 連結財務諸表注記 4. 重要な会計上の見積り及び判断」に記載しております。

## 当連結会計年度の経営成績等の状況に関する認識及び分析・検討内容

## a. 財政状態

財政状態の状況については、「第2 事業の状況 3 経営者による財政状態、経営成績及びキャッシュ・フローの分析(1) 経営成績等の状況の概要 財政状態及び経営成績の概況 c. 財政状態」に記載しております。

## b. 経営成績

経営成績の状況については、「第2 事業の状況 3 経営者による財政状態、経営成績及びキャッシュ・フローの分析(1) 経営成績等の状況の概要 財政状態及び経営成績の概況 a. 経営成績の概況及びb. セグメントの業績」に記載しております。

## c. キャッシュ・フロー

( ) キャッシュ・フローの状況については、「第2 事業の状況 3 経営者による財政状態、経営成績及びキャッシュ・フローの分析(1) 経営成績等の状況の概要 キャッシュ・フロー」に記載しております。

( ) 資本の財源及び資金の流動性について

当社グループにおける主な資金需要は、金融関連事業の拡大に伴い増加する運転資金や貸付金等によるものです。主な資金調達は、短期運転資金については自己資金及び金融機関からの短期借入を基本とし、長期性資金については金融機関からの長期借入や社債での調達を基本としております。また、新型コロナウイルス感染症(COVID-19)の感染拡大による、世界的な経済活動の停滞やその長期化等で当社グループの資金繰りに及ぼす影響に備え、コミットメントライン契約を締結し資金調達の十分な流動性を確保しております。

( ) 財務政策

当社グループは、持続的な企業価値の向上とそれを通じた株主還元の実現するために、資本効率を向上させつつ、財務の健全性・柔軟性も確保された、最適な資本構成を維持することを基本方針としております。

## 4 【経営上の重要な契約等】

会社名	契約の名称	契約の内容	契約期間	自動更新
株式会社三井住友フィナンシャルグループ、 株式会社三井住友銀行、 三井住友カード株式会社及び GMOインターネット株式会社	資本提携契約書	合併会社を通じた決済代行サービスに関する資本提携に係る契約	自 2021年3月24日 至 2026年3月23日	有(5年)

## 5 【研究開発活動】

該当事項はありません。

### 第3 【設備の状況】

#### 1 【設備投資等の概要】

当連結会計年度において実施した企業集団の設備投資の総額は2,189,792千円で、その主なものは自社利用のソフトウェアであります。

#### 2 【主要な設備の状況】

当社グループにおける主要な設備は、以下のとおりであります。

提出会社

2021年9月30日現在

事業所名 (所在地)	設備の内容	帳簿価額(千円)					従業員数 (人)
		建物	工具、器具 及び備品	有形リース 資産	ソフト ウェア	合計	
本社及び営業所 (東京都渋谷区他)	本社内部造作、 情報機器及び ソフトウェア	115,586	309,734	112,187	2,231,978	2,769,486	494(2)

(注) 1. 従業員数は就業人員であり、臨時雇用者数(パートタイマー)は、年間の平均人員を( )外数で記載しております。

2. 当社では、資産をセグメント別に配分していないため、セグメント別の記載を省略しております。

#### 3 【設備の新設、除却等の計画】

該当事項はありません。

## 第4 【提出会社の状況】

### 1 【株式等の状況】

#### (1) 【株式の総数等】

##### 【株式の総数】

種類	発行可能株式総数(株)
普通株式	102,400,000
計	102,400,000

##### 【発行済株式】

種類	事業年度末 現在発行数(株) (2021年9月30日)	提出日 現在発行数(株) (2021年12月20日)	上場金融商品取引所 名又は登録認可金融 商品取引業協会名	内容
普通株式	76,557,545	76,557,545	東京証券取引所 市場第一部	単元株式数 100株
計	76,557,545	76,557,545		

#### (2) 【新株予約権等の状況】

##### 【ストックオプション制度の内容】

該当事項はありません。

##### 【ライツプランの内容】

該当事項はありません。

## 【その他の新株予約権等の状況】

## 2026年満期ユーロ円建転換社債型新株予約権付社債（2021年6月22日発行）

決議年月日	2021年6月3日
新株予約権の数（個）	2,000
新株予約権のうち自己新株予約権の数（個）	-
新株予約権の目的となる株式の種類	普通株式
新株予約権の目的となる株式の数（株）	1,093,015 [1,093,410]（注）1
新株予約権の行使時の払込金額（円）	18,298 [18,291.4]（注）2、8
新株予約権の行使期間	自 2021年7月6日 至 2026年6月8日 （行使請求受付場所現地時間） （注）3
新株予約権の行使により株式を発行する場合の株式の発行価格及び資本組入額（円）	発行価格 18,298 [18,291.4] 資本組入額 9,149 [9,145.7]（注）4、8
新株予約権の行使の条件	（注）5
新株予約権の譲渡に関する事項	本新株予約権は、転換社債型新株予約権付社債に付されたものであり、本社債からの分離譲渡はできない。
代用払込みに関する事項	（注）6
組織再編行為に伴う新株予約権の交付に関する事項	（注）7

当事業年度の末日（2021年9月30日）における内容を記載しております。当事業年度の末日から提出日の前月末現在（2021年11月30日）にかけて変更された事項については、提出日の前月末現在における内容を[ ]内に記載しており、その他の事項については当事業年度の末日における内容から変更はありません。

- （注）1. 本新株予約権の行使により当社が当社普通株式を交付する数は、行使請求に係る本社債の額面金額の総額を下記（注）2記載の転換価額で除した数とする。但し、行使により生じる1株未満の端数は切り捨て、現金による調整は行わない。
- 2.（1）転換価額は、当初、18,298円とする。
- （2）転換価額は、本新株予約権付社債の発行後、当社が当社普通株式の時価を下回る払込金額で当社普通株式を発行し又は当社の保有する当社普通株式を処分する場合、下記の算式により調整される。なお、下記の算式において、「既発行株式数」は当社の発行済普通株式（当社が保有するものを除く。）の総数をいう。

$$\text{調整後転換価額} = \text{調整前転換価額} \times \frac{\text{既発行株式数} + \frac{\text{発行又は処分株式数} \times \text{1株当たりの払込金額}}{\text{時価}}}{\text{既発行株式数} + \text{発行又は処分株式数}}$$

また、転換価額は、当社普通株式の分割（無償割当てを含む。）又は併合、一定限度を超える剰余金の配当、当社普通株式の時価を下回る価額をもって当社普通株式の交付を請求できる新株予約権（新株予約権付社債に付されるものを含む。）の発行が行われる場合その他一定の事由が生じた場合にも適宜調整される。

3. 新株予約権を行使できる期間は、2021年7月6日（同日を含む。）から2026年6月8日まで（行使請求受付場所現地時間）とする。
- 但し、（1）本新株予約権付社債の要項に定める130%コールオプション条項、クリーンアップ条項、税制変更等、組織再編等、上場廃止等及びスクイズアウトによる繰上償還の場合は、償還日の東京における3営業日前の日まで（但し、本新株予約権付社債の要項に定める税制変更等による繰上償還の場合において、繰上償還を受けないことが選択された本社債に係る本新株予約権を除く。）、（2）本社債の買入消却がなされる場合は、本社債が消却される時まで、また（3）本社債の期限の利益の喪失の場合は、期限の利益の喪失時までとする。上記いずれの場合も、2026年6月8日（行使請求受付場所現地時間）より後に本新株予約権を行使することはできない。
- また、当社の組織再編等を行うために必要であると当社が合理的に判断した場合、組織再編等の効力発生日の翌日から起算して14日以内に終了する30日以内の当社が指定する期間中、本新株予約権を行使することはできない。
- 上記にかかわらず、本新株予約権の行使の効力が発生する日本における暦日（又は当該暦日が東京における営業日でない場合、その東京における翌営業日）が、当社の定める基準日又は社債、株式等の振替に関する法律第151条第1項に関連して株主を確定するために定められたその他の日（以下、当社の定める基準日と併せて「株主確定日」と総称する。）の東京における2営業日前の日（又は当該株主確定日が東京における営業日でない場合、その東京における3営業日前の日）（同日を含む。）から当該株主確定日（又は当該株主確定日が東京における営業日でない場合、その東京における翌営業日）（同日を含む。）までの期間に当たるとき、本新株予約権を行使することはできない。但し、社債、株式等の振替に関する法律に基づく振替制



度を通じた新株予約権の行使に係る株式の交付に関する日本法、規制又は慣行が変更された場合、当社は、本段落による本新株予約権を行使することができる期間の制限を、当該変更を反映するために修正することができる。

「組織再編等」とは、当社の株主総会（株主総会決議が不要な場合は、取締役会）において 当社と他の会社の合併（新設合併及び吸収合併を含むが、当社が存続会社である場合を除く。以下同じ。）、資産譲渡（当社の資産の全部若しくは実質上全部の他の会社への売却若しくは移転で、その条件に従って本新株予約権付社債に基づく当社の義務が相手先に移転される場合に限る。）、会社分割（新設分割及び吸収分割を含むが、本新株予約権付社債に基づく当社の義務が分割先の会社に移転される場合に限る。）、株式交換若しくは株式移転（当社が他の会社の完全子会社となる場合に限る。以下同じ。）又はその他の日本法上の会社再編手続で、これにより本社債及び/又は本新株予約権に基づく当社の義務が他の会社に引き受けられることとなるものの承認決議が採択されることをいう。

4. 本新株予約権の行使により株式を発行する場合における増加する資本金の額は、会社計算規則第17条の定めるところに従って算定された資本金等増加限度額に0.5を乗じた金額とし、計算の結果1円未満の端数を生じる場合はその端数を切り上げた額とする。増加する資本準備金の額は、資本金等増加限度額より増加する資本金の額を減じた額とする。

5. 各本新株予約権の一部行使はできないものとする。

6. 本新株予約権の行使に際しては、当該本新株予約権に係る本社債を出資するものとし、当該本社債の価額は、その額面金額と同額とする。

7. (1) 組織再編等が生じた場合、当社は、承継会社等（以下に定義する。）をして、本新株予約権付社債の要項及び財務代理契約に従って、本新株予約権付社債の主債務者としての地位を承継させ、かつ、本新株予約権に代わる新たな新株予約権を交付させるよう最善の努力をするものとする。但し、かかる承継及び交付については、その時点で適用のある法律上実行可能であり、そのための仕組みが既に構築されているか又は構築可能であり、かつ、当社又は承継会社等が、当該組織再編等の全体から見て不合理な（当社がこれを判断する。）費用（租税を含む。）を負担せずに、それを実行することが可能であることを前提条件とする。かかる場合、当社は、また、承継会社等が当該組織再編等の効力発生日において日本の上場会社であるよう最善の努力をするものとする。

本(1)に記載の当社の努力義務は、当社が財務代理人に対して組織再編等による繰上償還の条項に記載の証明書を交付する場合、適用されない。

「承継会社等」とは、合併後に存続する会社又は合併により設立される会社、資産譲渡により当社の資産を譲り受ける会社、新設分割又は吸収分割により本新株予約権付社債に基づく当社の義務を承継する他の会社、株式交換又は株式移転により当社の完全親会社となる他の会社、及びその他の日本法上の会社再編により本社債及び/又は本新株予約権に基づく当社の義務を承継する他の会社の総称とする。

(2) 上記(注)7(1)の定めに従って交付される承継会社等の新株予約権の内容は下記のとおりとする。

新株予約権の数

当該組織再編等の効力発生日の直前において残存する本新株予約権付社債に係る本新株予約権の数と同一の数とする。

新株予約権の目的である株式の種類

承継会社等の普通株式とする。

新株予約権の目的である株式の数

承継会社等の新株予約権の行使により交付される承継会社等の普通株式の数は、承継会社等が当該組織再編等の条件等を勘案の上、本新株予約権付社債の要項を参照して決定するほか、下記a又はbに従う。なお、転換価額は上記(注)2(2)と同様の調整に服する。

a. 合併、株式交換又は株式移転の場合、当該組織再編等の効力発生日の直前に本新株予約権を行使した場合に得られる数の当社普通株式の保有者が当該組織再編等において受領する承継会社等の普通株式の数を、当該組織再編等の効力発生日の直後に承継会社等の新株予約権を行使したときに受領できるように、転換価額を定める。当該組織再編等に際して承継会社等の普通株式以外の証券又はその他の財産が交付される場合は、当該証券又は財産の価値を承継会社等の普通株式の時価で除して得られる数に等しい承継会社等の普通株式の数を併せて受領させる。

b. 上記以外の組織再編等の場合、当該組織再編等の効力発生日の直前に本新株予約権を行使した場合に本新株予約権付社債権者が得られるのと同等の経済的利益を、当該組織再編等の効力発生日の直後に承継会社等の新株予約権を行使したときに受領できるように、転換価額を定める。

新株予約権の行使に際して出資される財産の内容及びその価額

承継会社等の新株予約権の行使に際しては、承継された本社債を出資するものとし、承継会社等の新株予約権の行使に際して出資される財産の価額は、承継された本社債の額面金額と同額とする。

新株予約権を行使することができる期間

当該組織再編等の効力発生日又は上記(注)7(1)に記載の承継が行われた日のいずれか遅い日から、上記(注)3に定める本新株予約権の行使期間の満了日までとする。

その他の新株予約権の行使の条件

承継会社等の新株予約権の一部行使はできないものとする。

承継会社等による新株予約権付社債の取得

承継会社等の新株予約権の取得条項は定めない。

新株予約権の行使により株式を発行する場合における増加する資本金及び資本準備金

承継会社等の新株予約権の行使により株式を発行する場合における増加する資本金の額は、会社計算規則第17条の定めるところに従って算定された資本金等増加限度額に0.5を乗じた金額とし、計算の結果1円未満の端数を生じる場合はその端数を切り上げた額とする。増加する資本準備金の額は、資本金等増加限度額より増加する資本金の額を減じた額とする。

組織再編等が生じた場合

承継会社等について組織再編等が生じた場合にも、本新株予約権付社債と同様の取扱いを行う。

その他

承継会社等の新株予約権の行使により生じる1株未満の端数は切り捨て、現金による調整は行わない。承継会社等の新株予約権は承継された本社債と分離して譲渡できない。かかる本社債の譲渡に関する制限が法律上無効とされる場合には、承継会社等が発行する本社債と同様の社債に付された承継会社等の新株予約権を、当該組織再編等の効力発生日直前の本新株予約権付社債権者に対し、本新株予約権及び本社債の代わりに交付できるものとする。

8. 2021年12月19日開催の第28期定時株主総会において、期末配当を1株につき59円とする剰余金配当案が承認可決されたことに伴い、2026年満期ユーロ円建転換社債型新株予約権付社債の転換価額調整条項に従い、2021年10月1日に遡って転換価額を18,298円から18,291.4円に調整いたしました。

## (3) 【行使価額修正条項付新株予約権付社債券等の行使状況等】

該当事項はありません。

## (4) 【発行済株式総数、資本金等の推移】

年月日	発行済株式 総数増減数 (株)	発行済株式 総数残高 (株)	資本金 増減額 (千円)	資本金 残高 (千円)	資本準備金 増減額 (千円)	資本準備金 残高 (千円)
2018年10月1日 (注)1	37,150,500	74,301,000		4,712,900		4,972,821
2020年10月1日～ 2021年9月30日 (注)2	2,256,545	76,557,545	8,610,235	13,323,135	8,610,235	13,583,056

(注)1.2018年10月1日付で普通株式1株を2株の割合で株式分割したことにより、発行済株式総数が37,150,500株増加しております。

2.発行済株式総数、資本金及び資本準備金の増加は、転換社債型新株予約権付社債の普通株式への転換によるものです。

## (5) 【所有者別状況】

2021年9月30日現在

区分	株式の状況(1単元の株式数100株)							単元未満 株式の状 況(株)	
	政府及び 地方公共 団体	金融機関	金融商品 取引業者	その他の 法人	外国法人等		個人 その他		計
					個人以外	個人			
株主数(人)		43	32	53	576	6	3,122	3,832	
所有株式数 (単元)		169,443	4,880	312,462	248,355	10	30,217	765,367	20,845
所有株式数 の割合(%)		22.14	0.64	40.83	32.45	0.00	3.95	100.00	

(注)自己株式5,291株は、「個人その他」に52単元、「単元未満株式の状況」に91株含めて記載しております。

## (6) 【大株主の状況】

2021年9月30日現在

氏名又は名称	住所	所有株式数 (株)	発行済株式(自己 株式を除く。)の 総数に対する 所有株式数の 割合(%)
GMOインターネット株式会社	東京都渋谷区桜丘町26-1 セルリアンタワー	31,172,200	40.72
日本マスタートラスト 信託銀行株式会社(信託口)	東京都港区浜松町2-11-3	5,999,300	7.83
株式会社日本カストディ銀行 (信託口)	東京都中央区晴海1-8-12	4,691,700	6.12
株式会社三井住友銀行	東京都千代田区丸の内1-1-2	2,501,600	3.26
BNYM AS AGT/CLTS 10 PERCENT (常任代理人 株式会社三菱UFJ 銀行)	240 GREENWICH STREET, NEW YORK, NEW YORK 10286 U.S.A. (千代田区丸の内2-7-1 決済事業部)	1,486,176	1.94
THE BANK OF NEW YORK 134088 (常任代理人 株式会社みずほ銀 行決済営業部)	RUE MONTOYERSTRAAT 46, 1000 BRUSSELS, BELGIUM (東京都港区港南2-15-1 品川インター シティA棟)	1,199,700	1.56
STATE STREET BANK WEST CLIENT - TREATY 505234 (常任代理人 株式会社みずほ銀 行決済営業部)	1776 HERITAGE DRIVE, NORTH QUINCY, MA 02171, U.S.A. (東京都港区港南2-15-1 品川インター シティA棟)	961,248	1.25
第一生命保険株式会社 (常任代理人 株式会社日本カス トディ銀行)	東京都千代田区有楽町1-13-1 (東京都中央区晴海1-8-12)	816,300	1.06
相浦一成	東京都世田谷区	800,000	1.04
SSBTC CLIENT OMNIBUS ACCOUNT (常任代理人 香港上海銀行 東京支店 カストディ業務部)	ONE LINCOLN STREET, BOSTON MA USA 02111 (東京都中央区日本橋3-11-1)	698,512	0.91
計		50,326,736	65.74

(注) 2021年8月19日付で公衆の縦覧に供されている大量保有報告書において、ブラックロック・ジャパン株式会社及びその共同保有者であるブラックロック・アドバイザーズ・エルエルシー(BlackRock Advisers, LLC)、ブラックロック(ネザーランド)BV(BlackRock (Netherlands) BV)、ブラックロック・ファンド・マネジャーズ・リミテッド(BlackRock Fund Managers Limited)、ブラックロック(ルクセンブルグ)エス・エー(BlackRock (Luxembourg) S.A.)、ブラックロック・アセット・マネジメント・アイルランド・リミテッド(BlackRock Asset Management Ireland Limited)、ブラックロック・ファンド・アドバイザーズ(BlackRock Fund Advisors)、ブラックロック・インスティテューショナル・トラスト・カンパニー、エヌ・エイ。(BlackRock Institutional Trust Company, N.A.)及びブラックロック・インベストメント・マネジメント(ユーケー)リミテッド(BlackRock Investment Management (UK) Limited)が2021年8月13日現在で以下の株式を所有している旨が記載されているものの、当社として当連結会計年度末時点における実質所有株式数の確認ができませんので、大株主の状況には含めておりません。

なお、大量保有報告書の内容は以下のとおりであります。

氏名又は名称	住所	保有株券等の数 (株)	株券等保有割合 (%)
ブラックロック・ジャパン株式会社	東京都千代田区丸の内一丁目8番3号	462,900	0.60
ブラックロック・アドバイザーズ・エルエルシー (BlackRock Advisers, LLC)	米国 デラウェア州 ウィルミントン リトル・フォールズ・ドライブ 251	907,600	1.19
ブラックロック(ネザーランド)BV(BlackRock (Netherlands) BV)	オランダ王国 アムステルダム HA1096 アムステルブレイン 1	172,000	0.22
ブラックロック・ファンド・マネジャーズ・リミテッド (BlackRock Fund Managers Limited)	英国 ロンドン市 スログモートン・アベニュー 12	85,439	0.11
ブラックロック(ルクセンブルグ)エス・エー (BlackRock (Luxembourg) S.A.)	ルクセンブルク大公国 L-1855 J.F.ケネディ通り 35A	1,226,700	1.60
ブラックロック・アセット・マネジメント・アイルランド・リミテッド (BlackRock Asset Management Ireland Limited)	アイルランド共和国 ダブリン ボールスブリッジ ボールスブリッジパーク 2 1階	241,588	0.32
ブラックロック・ファンド・アドバイザーズ (BlackRock Fund Advisors)	米国 カリフォルニア州 サンフランシスコ市 ハワード・ストリート 400	604,348	0.79
ブラックロック・インスティテューショナル・トラスト・カンパニー、エヌ・エイ。 (BlackRock Institutional Trust Company, N.A.)	米国 カリフォルニア州 サンフランシスコ市 ハワード・ストリート 400	590,800	0.77
ブラックロック・インベストメント・マネジメント(ユーケー)リミテッド (BlackRock Investment Management (UK) Limited)	英国 ロンドン市 スログモートン・アベニュー 12	180,675	0.24

## (7) 【議決権の状況】

## 【発行済株式】

2021年9月30日現在

区分	株式数(株)	議決権の数(個)	内容
無議決権株式			
議決権制限株式(自己株式等)			
議決権制限株式(その他)			
完全議決権株式(自己株式等)	普通株式 5,200		
完全議決権株式(その他)	普通株式 76,531,500	765,315	
単元未満株式	普通株式 20,845		
発行済株式総数	76,557,545		
総株主の議決権		765,315	

(注) 1. 「完全議決権株式(その他)」欄の株式数には、役員報酬BIP信託(以下、「BIP信託」という。)及び株式給付信託(J-ESOP)(以下、「ESOP信託」という。)が所有する当社株式709,700株(議決権7,097個)が含まれております。

2. 「単元未満株式」欄株式数には自己株式91株及びBIP信託が所有する当社株式5株が含まれております。

## 【自己株式等】

2021年9月30日現在

所有者の氏名 又は名称	所有者の住所	自己名義 所有株式数 (株)	他人名義 所有株式数 (株)	所有株式数 の合計 (株)	発行済株式 総数に対する 所有株式数の 割合(%)
GMOペイメントゲートウェイ株式会社	東京都渋谷区道玄坂 一丁目2番3号	5,200		5,200	0.0
計		5,200		5,200	0.0

(注) 上記の自己株式及び自己株式の単元未満株式91株のほか、BIP信託及びESOP信託が所有する当社株式が709,705株あります。

## (8) 【役員・従業員株式所有制度の内容】

## (BIP信託)

## BIP信託の概要

BIP信託としては、役員報酬BIP信託と称される仕組みを採用いたします。

BIP(Board Incentive Plan)信託とは、米国のパフォーマンス・シェア(Performance Share)制度及び譲渡制限付株式報酬(Restricted Stock)制度を参考にした役員インセンティブ・プランであり、業績目標の達成度に応じて取締役等に当社株式が交付される株式報酬型の役員報酬であります。

当社が当社取締役および当社と委任契約を締結する執行役員(以下、「取締役等」という。)のうち一定の受益者要件を充足する者を受益者として、株主総会で承認を受けた範囲内で当社株式の取得資金を拠出することにより信託を設定いたします。当該信託は予め定める役員報酬にかかる株式交付規程に基づき当社取締役等に交付すると見込まれる数の当社株式を株式市場から予め定める取得期間中に取得し、その後、当該信託は株式交付規程に従い、信託期間中の当社業績目標の達成度に応じて当社株式を取締役等の退任時に役員報酬として交付いたします。

BIP信託は、毎年の業績目標の達成度に応じた株式が取締役等の退任時に交付される中長期インセンティブ・プランであり、当社の取締役等が中長期的な視点で株主の皆様との利益意識を共有し、中長期的な視野での業績や株価を意識した経営を動機づける内容となっております。

## 信託契約の内容

信託の種類	特定単独運用の金銭信託以外の金銭の信託(他益信託)
信託の目的	当社の取締役等に対するインセンティブの付与
委任者	当社
受託者	三菱UFJ信託銀行株式会社
受益者	取締役等を退任した者のうち受益者要件を満たす者
信託管理人	当社と利害関係のない第三者(公認会計士)
信託契約日	2013年2月8日
信託の期間	2013年2月8日～2023年2月末日
制度開始日	2013年2月8日、2013年9月末日から基準ポイント数の付与を開始
議決権行使	行使しないものとします。
取得株式の種類	当社普通株式
株式の取得方法	取引所市場より取得
帰属権利者	当社
残余財産	帰属権利者である当社が受領できる残余財産は、信託金から株式取得資金を控除した信託費用準備金の範囲内とします。

取締役等に取得させる予定の株式の総数

674,305株

BIP信託による受益権その他の権利を受けることができる者の範囲

取締役等を退任した者のうち受益者要件を満たす者

## ( ESOP信託 )

## ESOP信託の概要

ESOP信託は、予め当社及び当社国内完全子会社が定めた株式給付規程に基づき、一定の要件を満たした当社の従業員並びに当社国内完全子会社の取締役（当社取締役との兼務者を除く。）及び従業員（以下、「従業員等」という。）に対し当社株式を給付する仕組みです。

当社及び当社国内完全子会社は、従業員等に対し個人の貢献度等に応じてポイントを付与し、一定の条件により受給権の取得をしたときに当該付与ポイントに相当する当社株式を給付します。従業員等に対し給付する株式については、予め信託設定した金銭により将来分も含め取得し、信託財産として分別管理するものとします。

ESOP信託は、当社の株価や業績と従業員等の処遇の連動性をより高め、中長期的な視点で株主の皆様と利益意識を共有することにより、中長期的な視野での業績向上や株価上昇への従業員の意欲や士気を高めることを意図しております。

## 信託契約の内容

名称	株式給付信託（J-ESOP）
信託の種類	金銭信託以外の金銭の信託（他益信託）
信託の目的	株式給付規程に基づき当社株式等の財産を受益者に給付すること
委託者	当社
受託者	みずほ信託銀行株式会社（再信託受託者：資産管理サービス信託銀行株式会社）
受益者	従業員等のうち株式給付規程に定める受益者要件を満たす者
信託管理人	当社の従業員から選定
本信託契約の締結日	2018年9月21日
金銭を信託する日	2018年9月21日
信託の期間	2018年9月21日から信託が終了するまで （特定の終了期日は定めず、本制度が継続する限り信託は継続します。）
制度開始日	2018年9月21日

従業員等に取得させる予定の株式の総数

35,400株

ESOP信託による受益権その他の権利を受けることができる者の範囲

従業員等のうち株式給付規程に定める受益者要件を満たす者



## 2 【自己株式の取得等の状況】

【株式の種類等】 会社法第155条第7号による普通株式の取得

## (1) 【株主総会決議による取得の状況】

該当事項はありません。

## (2) 【取締役会決議による取得の状況】

該当事項はありません。

## (3) 【株主総会決議又は取締役会決議に基づかないものの内容】

区分	株式数(株)	価額の総額(千円)
当事業年度における取得自己株式	215	3,102
当期間における取得自己株式	-	-

(注) 当期間における取得自己株式数には、BIP信託及びESOP信託が取得した株式及び2021年12月1日からこの有価証券報告書提出日までの単元未満株式の買取りによる株式は含まれておりません。

## (4) 【取得自己株式の処理状況及び保有状況】

区分	当事業年度		当期間	
	株式数(株)	処分価額の総額(千円)	株式数(株)	処分価額の総額(千円)
引き受ける者の募集を行った取得自己株式	-	-	-	-
消却の処分を行った取得自己株式	-	-	-	-
合併、株式交換、株式交付、会社分割に係る移転を行った取得自己株式	-	-	-	-
その他( - )	-	-	-	-
保有自己株式数	5,291	-	5,291	-

(注) 1. 当期間における保有自己株式数には、2021年12月1日からこの有価証券報告書提出日までの単元未満株式の買取りによる株式は含まれておりません。

2. この他に自己株式としてBIP信託及びESOP信託が所有する当社株式が709,705株あります。

### 3 【配当政策】

当社は、将来の事業展開と企業体質の強化のために必要な内部留保を継続すると共に、株主に対する安定した利益還元も継続していくことを経営の重要課題と考えております。

当社の剰余金の配当決定機関は、法令に別段の定めがある場合を除き、取締役会の決議による旨を定款に定めておりますが、当連結会計年度に係る配当は、株主に対する利益還元の重要性を勘案し、株主総会において決議いたしました。

また、当社は剰余金の配当の基準日を、毎年12月31日、3月31日、6月30日、9月30日としており、年4回の剰余金の配当を行うことができることとなりますが、企業体質の強化のために、必要な内部留保を確保するため、期末配当の年1回の剰余金の配当を計画しております。

この方針に基づき、当連結会計年度の1株当たり配当額は59円といたしました。なお、次期の配当については、好調な事業計画を踏まえ、配当開始以来の連続増配を継続することにより一層の株主還元強化を図り、中長期的な企業価値の向上に資するべく、1株あたり配当金は66円を予想しております。

なお、当連結会計年度に係る配当は以下のとおりであります。

決議年月日	配当金の総額 (千円)	1株当たり配当額 (円)
2021年12月19日 定時株主総会決議	4,516,582	59.00

## 4 【コーポレート・ガバナンスの状況等】

### (1) 【コーポレート・ガバナンスの概要】

#### コーポレート・ガバナンスに関する基本的な考え方

当社グループは「社会の進歩発展に貢献する事で、同志の心物両面の豊かさを追求する」を経営理念とし、その実現を効果的、効率的に図ることができるガバナンス体制を構築します。当社は、グループの理念やコンプライアンスに関する基本的な考え方の共有を図る「役職員行動規範」、グループ会社に対する管理方針・管理体制等を規定する「関係会社規程」を定めると共に、グループ会社及びその役職員が遵守すべき各種規則等を定め、当社グループ全体のガバナンスを強化しております。

#### 企業統治の体制

##### a. 企業統治の体制の概要とその体制を採用する理由

当社の企業統治の体制は、提出日現在において以下のとおりです。

当社は、2021年12月19日開催の第28期定時株主総会の決議に基づき、「監査等委員会設置会社」へ移行いたしました。社外取締役で構成する監査等委員会を設置し、財務、法律、経営等の分野で専門的な知見を有する社外取締役を含む監査等委員である取締役が、適法性監査だけでなく妥当性監査を行います。当社は、取締役会の監督機能並びにコーポレート・ガバナンス体制の強化と共に、経営の健全性と透明性の向上を図ってまいります。

##### ( ) 取締役会

取締役会は、取締役（監査等委員である者を除く。）11名（うち、社外取締役1名）及び監査等委員である取締役4名（うち社外取締役4名）で構成され、代表取締役が議長を務めております。毎月1回の定例開催と必要に応じて臨時開催される取締役会において法定事項及び経営上重要な事項について決定すると共に、取締役の職務執行を監督し、意思決定の透明性、効率性及び公平性の確保に努めております。また、取締役の経営責任をより明確にし、経営環境の変化に迅速に対応できる経営体制を構築するため、取締役（監査等委員である者を除く。）の任期を1年としております。

##### ( ) 経営会議

経営会議は、監督と執行の分離による経営監督機能を強化するための重要な業務執行の意思決定機関で、代表取締役を含めた一部の取締役及び執行役員で構成され、原則として毎月1回以上開催しております。経営会議は取締役会で定められた基本方針に基づいて業務執行に関する重要事項を審議し、適切かつ迅速な意思決定と効率的な業務執行に資するために実施しております。

##### ( ) 監査等委員会

監査等委員会は、監査等委員である取締役4名（うち、社外取締役4名）で構成され、各監査等委員は監査等委員会規則に基づき、取締役会はもとより重要な会議への出席や業務、財産状況の調査等を通じて取締役（監査等委員である者を除く。）の職務遂行の監査を行っております。

##### ( ) 指名報酬委員会

指名報酬委員会は取締役（監査等委員である者を除く。）等の指名及び報酬に関する任意の委員会で、取締役5名（うち、社外取締役3名）で構成されており、その委員長には社外取締役を選任しております。取締役会の諮問機関として客観的かつ公正な視点から、取締役等の選任方針、各候補者、役員報酬制度、報酬額、代表取締役の後継者の計画等について審議し、必要に応じて取締役会等への答申を行っております。

##### ( ) リスク管理委員会

当社グループ全体のリスク管理を効果的かつ効率的に実施するためにリスク管理委員会を設け、当社グループ全体で取り組みを推進しております。

##### ( ) 特別委員会

取締役会の諮問機関として独立社外取締役を含む独立性を有する者で構成される特別委員会を設置し、少数株主の利益保護を図り、取締役会のガバナンス強化を図るため、支配株主と少数株主との利益が相反する重要な取引・行為について審議・検討を行っております。

## b.機関ごとの構成員（ は議長、委員長を表す。）

役職名	氏名	取締役会	経営会議	監査等委員会	指名報酬委員会	リスク管理委員会	特別委員会
代表取締役社長	相浦 一成						
取締役会長	熊谷 正寿						
取締役副社長	村松 竜						
取締役副社長	磯崎 覚						
取締役	安田 昌史						
取締役	山下 浩史						
取締役	川崎 友紀						
取締役（社外）	佐藤 明夫						
取締役	新井 輝洋						
取締役	稲垣 法子						
取締役	島原 隆						
取締役（社外）	吉田 和隆						
取締役（社外）	岡本 和彦						
取締役（社外）	外園 有美						
取締役（社外）	甲斐 文朗						
上席専務執行役員	杉山 真一 （注）1						
上席専務執行役員	小出 達也 （注）2						
専務執行役員	久田 雄一 （注）3						
専務執行役員	三谷 隆 （注）4						
常務執行役員	村上 知行 （注）5						
常務執行役員	吉岡 優 （注）6						
常務執行役員	吉井 猛 （注）7						
常務執行役員	向井 克成 （注）8						
常務執行役員	田口 一成 （注）9						

（注）1.システム本部長を兼務しております。

2.イノベーション・パートナーズ本部長を兼務しております。

3.イノベーション・パートナーズ本部戦略営業統括部長を兼務しております。

4.システム本部ITサービス統括部長及びCTOを兼務しております。

5.SMBC GMO PAYMENT株式会社の代表取締役を兼務しております。

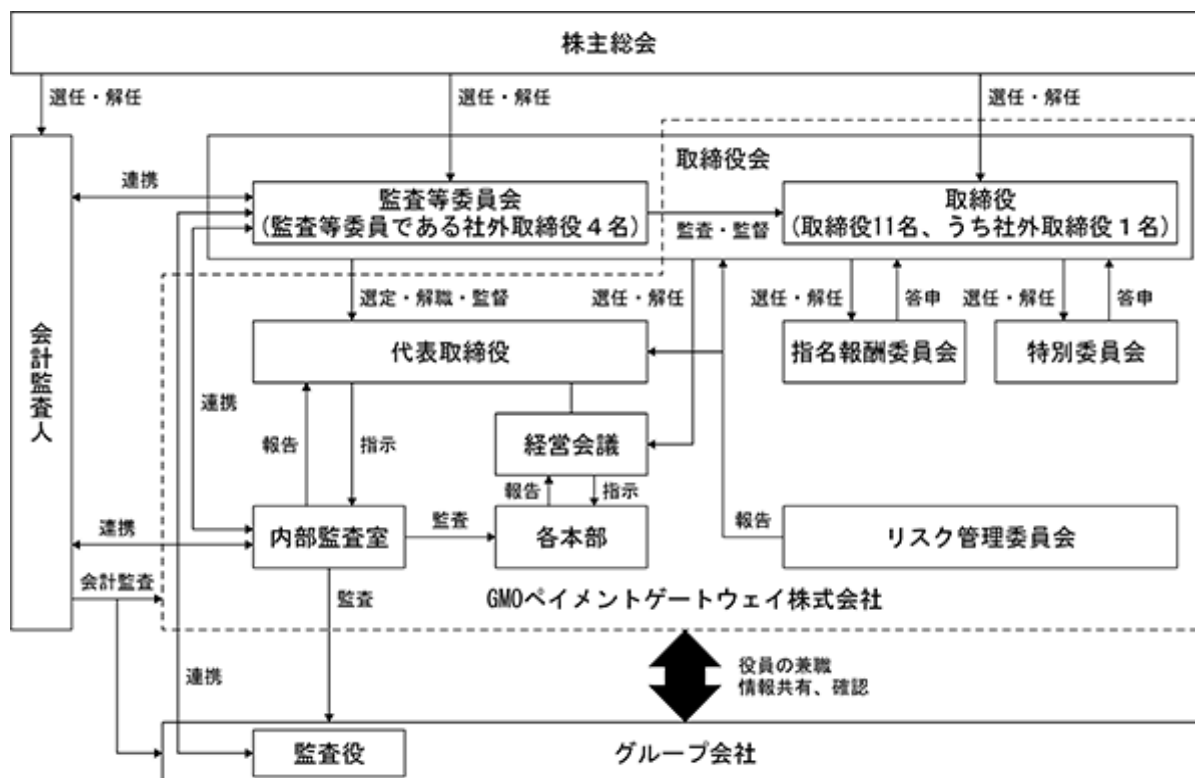
6.イノベーション・パートナーズ本部イノベーション戦略部長を兼務しております。

7.イノベーション・パートナーズ本部第1営業部長を兼務しております。

8.GMOペイメントサービス株式会社の代表取締役を兼務しております。

9.GMOイブシロン株式会社の代表取締役を兼務しております。

## c. 会社の機関・内部統制の関係



## d. リスク管理体制の整備状況

当社は事業運営におけるさまざまなリスクに対し、最適かつ経常化されたコストで適切な事前対策を行うことにより、事業の継続と安定的発展を確保するため、リスク管理体制を整備しております。

当社は、当社の定める「リスク管理規程」に基づき、リスク管理委員会を設置しております。リスク管理委員会は四半期に1回以上開催し、検討したリスク管理の状況を適宜代表取締役、取締役会及び監査等委員会に報告しております。また、当社各本部及びグループ各社(以下、「部門等」という。)において、それぞれの部門等の長をリスク管理責任者とすると共にリスク管理委員会の委員とし、当社グループ全体でリスク管理に取り組んでおります。

当社の事業運営上、情報セキュリティ上のリスクについては特に重要なリスクであると認識しております。当社のセキュリティ・コンプライアンスポリシーに基づく管理策の徹底のための社内教育・監視体制等を徹底し、信用の維持と向上に努めることで、より良いサービスの提供に努めております。不正な手段によるコンピュータへの侵入・コンピュータウイルス・サイバー攻撃等を防ぐため、外部・内部からの不正侵入に対するセキュリティ対策、24時間のシステム監視態勢、並びに社内規程の整備運用等により然るべき対応を図っております。

## e. 内部統制システムの整備の状況

当社は、当社取締役会において「内部統制システムの整備に関する基本方針」を以下のとおり決議しております。

## ( ) 内部管理態勢の確立及び整備に関する体制

当社グループでは、業務運営態勢の維持及び向上にあたっては、経営に対する規律付けが有効に機能し、適切な経営管理が行われることが重要であることに鑑み、内部管理態勢を確立及び整備することを経営上の最重要課題と位置付ける。

また、コーポレートサポート本部は、各部門に対し、適切な業務運営を確保するために必要なモニタリング及び検証を行うと共に、必要に応じて適切な業務運営のための改善策を作成し、各部門に提供する。

## ( ) 取締役の職務の執行に係る情報の保存及び管理に関する体制

当社グループでは、社内規程に基づき、文書等の適切な管理及び保管を行う。

監査等委員である取締役及び内部監査室は、その権限において、文書等の閲覧及び謄写を行うことができる。

- ( ) 損失の危険の管理に関する規程その他の体制  
当社グループでは、リスク管理に関する規程等を充実させ、リスクカテゴリー毎の責任部署において、グループ全体のリスクを網羅的・総括的に管理し、リスク管理体制を明確化すると共に、内部監査室が部署毎のリスク管理の状況を監査し、その結果を定期的に取り締役に報告する。
- ( ) 取締役の職務の執行が効率的に行われることを確保するための体制  
当社グループでは、各取締役の管掌部署を明確にし、毎期部署毎に目標設定を行い、毎月当社の取締役及び幹部社員をメンバーとする会議を通して目標の達成のレビュー及び結果をフィードバックすることにより、業務の効率性を確保する。
- ( ) 取締役及び使用人の職務の執行が法令及び定款に適合することを確保するための体制  
当社グループでは、役職員行動規範及びコンプライアンス体制に係る規程を制定し、代表取締役社長が繰り返しその精神を役職員に伝えと共、内部監査室がコンプライアンスの状況を監査することにより、法令遵守をあらゆる企業活動の前提とすることを徹底する。  
当社グループでは、市民社会の秩序や安全に脅威を与える反社会的勢力及び団体とは一切関係を持たず、さらに反社会的勢力及び団体からの要求を断固拒否し、これらと係わりのある企業、団体、個人とはいかなる取引も行わないとする方針を堅持する。  
また、従来からコーポレートサポート本部が担当窓口となり、情報の一元管理、警察などの外部機関や関連団体との信頼関係の構築及び連携に努めてきており、引き続き反社会的勢力排除のための社内体制の整備強化を推進する。
- ( ) 当社並びにその親会社及び子会社から成る企業集団における業務の適正を確保するための体制  
当社グループでは、親会社が主催する企業グループ全社の社長をメンバーとした会議に月4回出席し、経営活動について報告すると共に、当社グループにおいて親会社の内部監査部門の定期的監査を受け入れ、その報告を受けることにより当社グループの業務の適正を確保する。  
また、当社子会社へは、当社より取締役ないし監査役を派遣し、業務執行の状況について把握すると共に、当社内部監査室による内部監査を実施することにより業務の適正を確保する。
- ( ) 監査等委員である取締役がその職務を補助すべき使用人を置くことを求めた場合における当該使用人に関する体制  
当社グループでは、監査等委員である取締役がその職務を補助すべき使用人は置いていないが、必要に応じて、監査等委員である取締役の業務補助のために、監査等委員スタッフを置くこととする。
- ( ) 前号の使用人の取締役からの独立性に関する事項  
当社グループでは、監査等委員スタッフの独立性を確保するため、スタッフの任命、異動、人事考課等の人事権に係る事項の決定は、事前に監査等委員会の同意を得ることとする。  
また、前号の使用人は、監査等委員である取締役に専属することとし、他の業務を一切兼務させないことにより、監査等委員である取締役の職務を補佐する使用人に対する指示の実効性を確保することとする。
- ( ) 取締役及び使用人が監査等委員である取締役に報告するための体制その他の監査等委員である取締役への報告に関する体制  
当社グループでは、監査等委員である取締役が監査等委員会はもとより重要な会議へ出席すると共に、重要な決裁書類等を閲覧し、必要に応じて取締役等にその説明を求め、重要な意思決定の過程及び業務の執行状況を把握している。当社の取締役又は使用人は、会社に著しい損害を及ぼす恐れのある事実があることを発見した場合には、法令に従い、速やかに監査等委員である取締役に報告する。  
また、監査等委員である取締役は、当社の会計監査人から会計監査並びに内部監査室から内部監査の内容について説明を受けると共に、情報交換を図り連携体制を構築する。
- ( ) 前号の報告をしたものが当該報告をしたことを理由として不利な取り扱いを受けないことを確保するための体制  
イ. 監査等委員である取締役は、取締役又は使用人から得た情報について、第三者に対する報告義務を負わないこととする。  
ロ. 監査等委員である取締役は、報告した使用人の異動、人事評価及び懲戒等に関して、取締役にその理由の開示を求めることができるものとする。

- (x) 当該監査等委員である取締役の職務の執行について生ずる費用の前払い又は償還の手続その他の当該職務の執行について生ずる費用又は債務の処理に係る方針に関する事項  
当社グループでは、監査等委員である取締役がその職務の執行について生ずる費用の前払い又は支出した費用等の償還、負担した債務の弁済を請求したときは、その費用等が監査等委員である取締役の職務の執行について生じたものでないことを証明できる場合を除き、これに応じるものとする。
- (x) その他監査等委員である取締役の監査が実効的に行われていることを確保するための体制  
監査等委員である取締役と代表取締役社長は、相互の意思疎通を図るため、定期的に打合わせを設ける。
- (x) 財務報告の信頼性と適正性を確保するための体制  
当社グループでは、金融商品取引法の定めに従って、財務報告に係る内部統制が有効かつ適切に行われる体制の整備、運用、評価を継続的に行い、財務報告の信頼性と適正性を確保する。

#### 責任限定契約の内容の概要

当社と各社外取締役は、会社法第427条第1項の規定に基づき、同法第423条第1項の損害賠償責任を限定する契約を締結しております。当該契約に基づく損害賠償責任の限度額は、法令が定める額としております。なお、当該責任限定が認められるのは、当該社外取締役が責任の原因となった職務の遂行について善意でかつ重大な過失がないときに限られます。

#### 役員等賠償責任保険契約の内容の概要

当社は、会社法第430条の3第1項に規定する役員等賠償責任保険契約を保険会社との間で締結し、被保険者が負担することになる法律上の損害賠償金及び争訟費用を当該保険契約により填補することとしております。また、役員等の職務の執行の適正性が損なわれないよう被保険者が違法に利益もしくは便宜を得たこと、犯罪行為、詐欺行為、又は法令等に違反することを認識しながら行った行為を補償対象外としております。当該役員等賠償責任保険契約の被保険者は、当社及び当社子会社の取締役及び監査役であり、特約保険料相当額を除き、その保険料を当社が負担しております。

#### 取締役の定数

当社の取締役（監査等委員である者を除く。）を13名以内、監査等委員である取締役を5名以内とする旨を定款に定めております。

#### 取締役の選任の決議要件

当社は、取締役の選任決議について、株主総会において議決権を行使することができる株主の議決権の3分の1以上を有する株主が出席し、その議決権の過半数をもって行う旨及び累積投票によらないものとする旨を定款に定めております。

#### 株主総会決議事項を取締役会で決議することができる事項

- a. 自己株式取得の決定機関  
当社は、会社法第165条第2項の規定により、取締役会の決議によって、市場取引等により自己の株式を取得することができる旨を定款に定めております。これは、経営環境の変化に対応した機動的な資本政策の遂行を可能とすることを目的とするものです。
- b. 取締役の責任免除の決定機関  
当社は、会社法第426条第1項の規定により、任務を怠ったことによる取締役(取締役であった者を含む。)の損害賠償責任を、法令の限度において、取締役会の決議によって免除することができる旨を定款に定めております。これは、取締役が期待される役割を十分に発揮できるようにすることを目的とするものです。
- c. 剰余金の配当等の決定機関  
当社は、剰余金の配当等会社法第459条第1項各号に定める事項について、法令に別段の定めがある場合を除き、取締役会の決議により定める旨を定款で定めております。

#### 株主総会の特別決議要件

当社は、会社法第309条第2項に定める株主総会の特別決議要件について、議決権を行使することができる株主の議決権の3分の1以上を有する株主が出席し、その議決権の3分の2以上をもって行う旨を定款に定めております。これは、株主総会における特別決議の定足数を緩和することにより、株主総会の円滑な運営を行うことを目的とするものです。

## (2) 【役員の状況】

## 役員一覧

男性 12名 女性 3名 (役員のうち女性の比率 20.0%)

役職名	氏名	生年月日	略歴	任期	所有株式数 (株)
代表取締役 社長	相浦 一成	1962年7月19日生	1986年4月 日本アイ・ビー・エム株式会社入社 2000年4月 カード・コール・サービス株式会社 (現GMOペイメントゲートウェイ株式 会社)代表取締役社長 2003年12月 株式会社エムティーアイ 取締役 2006年3月 GMOインターネット株式会社 取締役 2011年12月 GMOペイメントゲートウェイ株式会社 代表取締役CEO 2012年12月 GMOペイメントゲートウェイ株式会社 代表取締役社長(現任) 2014年3月 GMOインターネット株式会社 専務取締役グループ決済部門統括 2016年3月 GMOインターネット株式会社 取締役副 社長グループ決済部門統括(現任)	(注) 3	800,000
取締役会長	熊谷 正寿	1963年7月17日生	1991年5月 株式会社ボイスメディア(現GMOイン ターネット株式会社)代表取締役 1999年9月 株式会社まぐクリック(現GMOアド パートナーズ株式会社)代表取締役 2000年4月 株式会社まぐクリック(現GMOアド パートナーズ株式会社)取締役 2001年8月 株式会社アイル(現GMOグローバルサ イン・ホールディングス株式会社) 代表取締役会長 2002年4月 GMO総合研究所株式会社(現GMOリサー チ株式会社)取締役会長(現任) 2003年3月 グローバルメディアオンライン株式 会社(現GMOインターネット株式会社) 代表取締役会長兼社長 2003年3月 株式会社アイル(現GMOグローバルサ イン・ホールディングス株式会社) 取締役会長(現任) 2004年3月 株式会社paperboy&co.(現GMOベパボ 株式会社)取締役会長(現任) 2004年3月 GMOモバイルアンドデスクトップ株式 会社(現GMOメディア株式会社)取締役 会長(現任) 2004年12月 株式会社カードコマースサービス(現 GMOペイメントゲートウェイ株式 会社)取締役会長 2007年3月 株式会社まぐクリック(現GMOアド パートナーズ株式会社)取締役会長 2008年5月 GMOインターネット株式会社 代表取締 役会長兼社長グループ代表(現任) 2009年4月 株式会社イノボックス(現GMO TECH株 式会社)取締役会長(現任) 2011年12月 GMOペイメントゲートウェイ株式 取締役会長兼社長 2012年12月 GMOペイメントゲートウェイ株式 取締役会長(現任) 2015年3月 GMOアドパートナーズ株式会社 取締 2016年3月 GMOアドパートナーズ株式 取締役会長(現任)	(注) 3	



役職名	氏名	生年月日	略歴	任期	所有株式数 (株)
取締役副社長 企業価値創造戦略統括 本部本部長	村松 竜	1970年4月8日生	1994年4月 日本合同ファイナンス株式会社(現 ジャフコグループ株式会社)入社 1999年12月 株式会社ペイメント・ワン 代表取締役 2001年5月 株式会社ペイメント・ワン 代表取締役最高経営責任者 2004年12月 株式会社カードコマースサービス(現 GMOペイメントゲートウェイ株式会 社)常務取締役経営企画室長 2007年12月 GMOペイメントゲートウェイ株式会社 専務取締役経営企画室長 2009年10月 GMOペイメントゲートウェイ株式会社 専務取締役経営企画室長兼投資戦略 室管掌 2010年10月 GMOペイメントゲートウェイ株式会社 専務取締役経営企画室長兼投資戦略 室、事業戦略室管掌 2010年11月 GMOペイメントゲートウェイ株式会社 専務取締役経営企画室長兼投資戦略 室、事業戦略室、製品・サービス戦 略室管掌 2010年12月 GMOペイメントゲートウェイ株式会社 取締役副社長経営企画室長兼投資戦 略室、事業戦略室、製品・サービス 戦略室管掌 2012年10月 GMOペイメントゲートウェイ株式会社 取締役副社長企業価値創造戦略統括 本部本部長(現任)	(注) 3	241,800
取締役副社長 コーポレートサポート 本部本部長	磯崎 覚	1960年10月31日生	1984年4月 日本アイ・ビー・エム株式会社入社 1998年1月 日本アイ・ビー・エム株式会社 システム部長 2006年1月 日本アイ・ビー・エム株式会社 理事金融セクターデリバリー担当 2007年7月 日本アイ・ビー・エム株式会社 執行役員アプリケーション・イノ ベーション・サービス担当 2009年4月 日本アイ・ビー・エム株式会社 執行役員ITSデリバリー担当 2011年9月 GMOペイメントゲートウェイ株式会社 上席執行役員システム本部担当 2011年10月 GMOペイメントゲートウェイ株式会社 上席執行役員システム本部本部長 2011年12月 GMOペイメントゲートウェイ株式会社 常務取締役システム本部本部長 2012年10月 GMOペイメントゲートウェイ株式会社 常務取締役システム本部本部長兼IT 戦略企画室長 2012年12月 GMOペイメントゲートウェイ株式会社 専務取締役システム本部本部長兼IT 戦略企画室長 2013年2月 GMOペイメントゲートウェイ株式会社 専務取締役システム本部本部長 2014年12月 GMOペイメントゲートウェイ株式会社 取締役副社長システム本部本部長 2017年10月 GMOペイメントゲートウェイ株式会社 取締役副社長コーポレートサポート 本部本部長(現任)	(注) 3	1,500

役職名	氏名	生年月日	略歴	任期	所有株式数 (株)
取締役	安田 昌史	1971年6月10日生	2000年4月 公認会計士登録 2000年4月 インターキュー株式会社(現GMOインターネット株式会社)入社 2001年9月 グローバルメディアオンライン株式会社(現GMOインターネット株式会社)経営戦略室長 2002年3月 グローバルメディアオンライン株式会社(現GMOインターネット株式会社)取締役経営戦略室長 2003年3月 グローバルメディアオンライン株式会社(現GMOインターネット株式会社)常務取締役グループ経営戦略担当兼IR担当 2005年3月 グローバルメディアオンライン株式会社(現GMOインターネット株式会社)専務取締役管理部門統括・グループ経営戦略・IR担当 2008年5月 GMOインターネット株式会社 専務取締役グループ管理部門統括 2013年3月 GMOインターネット株式会社 専務取締役グループ代表補佐・グループ管理部門統括 2015年3月 GMOインターネット株式会社 取締役副社長グループ代表補佐・グループ管理部門統括(現任) 2016年3月 GMOメディア株式会社 取締役(現任) 2016年3月 GMOクラウド株式会社(現GMOグローバルサイン・ホールディングス株式会社)取締役(現任) 2016年3月 GMOペパボ株式会社 取締役(現任) 2016年3月 GMOリサーチ株式会社 取締役(現任) 2016年3月 GMOアドパートナーズ株式会社 取締役(現任) 2016年3月 GMO TECH株式会社 取締役(現任) 2016年6月 GMOクリックホールディングス株式会社(現GMOフィナンシャルホールディングス株式会社)取締役(現任) 2016年6月 あおぞら信託銀行株式会社(現GMOあおぞらネット銀行株式会社)社外監査役 2016年12月 GMOペイメントゲートウェイ株式会社 取締役(現任) 2019年6月 GMOあおぞらネット銀行株式会社 社外取締役(現任)	(注)3	

役職名	氏名	生年月日	略歴	任期	所有株式数 (株)
取締役	山下 浩史	1962年7月1日生	1985年4月 日本アイ・ビー・エム株式会社入社 2002年2月 日本アイ・ビー・エム株式会社 金融ソリューション・サービス開発部 長 2007年4月 GMOインターネット株式会社入社 グループシステム支援室室長代理 2008年4月 GMOインターネット株式会社 グループシステム支援室室長 2009年1月 GMOインターネット株式会社 システム本部長 2009年3月 GMOインターネット株式会社 取締役システム本部長 2010年12月 GMOペイメントゲートウェイ株式会社 社外取締役 2011年3月 GMOインターネット株式会社 常務取締役システム本部長 2011年6月 GMOクリック証券株式会社 社外取締役 2013年3月 GMOインターネット株式会社 常務取締役 グループシステム部門統 括兼システム本部長 2015年3月 GMOインターネット株式会社 専務取締役 グループシステム部門統 括兼システム本部長(現任) 2018年12月 GMOペイメントゲートウェイ株式会社 取締役(現任)	(注)3	
取締役	川崎 友紀	1981年8月24日生	2011年12月 弁護士登録(第二東京弁護士会) 2012年12月 GMOインターネット株式会社 入社 2016年10月 GMOインターネット株式会社 グループ法務部マネージャー 2018年4月 GMOインターネット株式会社 グループ法務部長 2020年12月 GMOペイメントゲートウェイ株式会社 取締役(現任) 2021年3月 GMOインターネット株式会社 取締役グループ法務部長(現任)	(注)3	
取締役	佐藤 明夫	1966年2月4日生	1997年4月 弁護士登録(第二東京弁護士会) 2003年3月 佐藤総合法律事務所開設(現任) 2008年3月 株式会社ポーラ・オルビスホール ディングス社外監査役(現任) 2008年12月 GMOペイメントゲートウェイ株式会社 社外取締役(現任) 2015年6月 株式会社きらやか銀行 社外取締役(現任) 2016年6月 あおぞら信託銀行株式会社(現GMOあ おぞらネット銀行株式会社)社外取 締役(現任) 2017年7月 株式会社U-NEXT(現株式会社USEN- NEXT HOLDINGS)社外取締役(現任)	(注)3	

役職名	氏名	生年月日	略歴	任期	所有株式数 (株)
取締役	新井 輝洋	1973年2月27日生	1999年12月 インタキユー株式会社(現GMOインターネット株式会社)入社 2001年4月 グローバルメディアオンライン株式会社(現GMOインターネット株式会社)経営戦略室マネージャー 2001年7月 グローバルメディアオンライン株式会社(現GMOインターネット株式会社)退社 2001年7月 新井会計事務所開業 2003年12月 グローバルメディアオンライン株式会社(現GMOインターネット株式会社)入社 2004年4月 グローバルメディアオンライン株式会社(現GMOインターネット株式会社)グループ投資戦略室長 2005年3月 グローバルメディアオンライン株式会社(現GMOインターネット株式会社)取締役 グループ投資戦略室長 2010年12月 公認会計士登録 2020年3月 GMOインターネット株式会社 常務取締役グループ投資戦略室長 2021年4月 GMOインターネット株式会社 常務取締役グループ投資戦略担当(現任) 2021年12月 GMOペイメントゲートウェイ株式会社 取締役(現任)	(注)3	
取締役	稲垣 法子	1970年7月9日生	2003年6月 グローバルメディアオンライン株式会社(現GMOインターネット株式会社)入社 2013年1月 GMOインターネット株式会社 グループ財務部マネージャー 2016年3月 GMOインターネット株式会社 グループ財務部部長 2020年3月 GMOインターネット株式会社 取締役グループ財務部長(現任) 2021年12月 GMOペイメントゲートウェイ株式会社 取締役(現任)	(注)3	

役職名	氏名	生年月日	略歴	任期	所有株式数 (株)
取締役	島原 隆	1961年12月1日生	1985年4月 株式会社住友銀行（現株式会社三井住友銀行）入社 2006年11月 株式会社三井住友銀行 船舶ファイナンス室長 2008年4月 株式会社三井住友銀行 欧州営業第四部長 2011年6月 株式会社三井住友銀行 欧州営業第六部長 2013年4月 株式会社三井住友銀行 トレードファイナンス営業部長 2015年4月 株式会社三井住友銀行 理事 グローバルビジネス推進部長 2016年4月 株式会社三井住友銀行 理事 トランザクション・ビジネス本部長 2018年4月 銀泉株式会社 常務執行役員 2018年10月 GMOインターネット株式会社 グループ金融事業推進室長 2019年6月 GMOあおぞらネット銀行株式会社 社外監査役(現任) 2020年3月 GMOインターネット株式会社 グループ金融事業推進・グループ内部監査室長 2021年4月 GMOインターネット株式会社 グループリスク管理本部長兼グループ金融事業連携・グループ内部監査室長(現任) 2021年12月 GMOペイメントゲートウェイ株式会社 取締役(現任)	(注) 3	
取締役 (監査等委員)	吉田 和隆	1949年8月28日生	1974年4月 日本アイ・ビー・エム株式会社入社 2002年10月 日本アイ・ビー・エム株式会社 理事金融第一サービス事業部長 2004年4月 日本アイ・ビー・エム株式会社 執行役員金融ソリューションセンター担当 2006年11月 株式会社日本総研ソリューションズ(現株式会社JSOL)執行役員ITコンサルティング本部長 2009年1月 株式会社JSOL 常務執行役員技術本部長 2016年12月 GMOペイメントゲートウェイ株式会社 社外監査役 2021年12月 GMOペイメントゲートウェイ株式会社 取締役(監査等委員)(現任)	(注) 4	

役職名	氏名	生年月日	略歴	任期	所有株式数 (株)
取締役 (監査等委員)	岡本 和彦	1946年10月28日生	1970年4月 松下電器産業株式会社(現パナソニック株式会社)入社 1989年10月 バング・アンド・オルフセン・ジャパン株式会社 代表取締役社長 1993年1月 アメリカン・エクスプレス・ジャパン株式会社 GES部門日本担当副社長 2001年4月 アメリカン・エクスプレス・ジャパン株式会社 GNES部門日本・韓国担当副社長 2006年8月 ビザ・ワールドワイド・ジャパン株式会社 次席代表 2008年12月 ビザ・ワールドワイド・ジャパン株式会社 代表取締役 2010年10月 サイバーソース株式会社 代表取締役社長 2015年9月 ビザ・ワールドワイド・ジャパン株式会社 取締役会長 2017年6月 GMOペイメントゲートウェイ株式会社 社外監査役 2021年12月 GMOペイメントゲートウェイ株式会社 取締役(監査等委員)(現任)	(注)4	6,000
取締役 (監査等委員)	外園 有美	1975年2月18日生	1998年10月 太田昭和監査法人(現EY新日本有限責任監査法人)入所 2002年4月 公認会計士登録 2013年7月 外園有美公認会計士事務所 代表(現任) 2018年12月 GMOペイメントゲートウェイ株式会社 社外監査役 2021年12月 GMOペイメントゲートウェイ株式会社 取締役(監査等委員)(現任)	(注)4	
取締役 (監査等委員)	甲斐 文朗	1959年6月23日生	1983年4月 日本銀行 入行 1996年6月 日本銀行 経営管理局企画役 1998年6月 日本銀行 総務人事局企画役 2000年6月 日本銀行 信用機構室決済システム課企画役 2001年10月 日本銀行 考査局企画役 2006年6月 日本銀行 金融機構局参事役 2008年10月 日本銀行 秋田支店長 2011年6月 日本銀行 金融研究所参事役 2013年4月 預金保険機構預金保険部長(日本銀行より出向) 2015年6月 中央労働金庫 常勤監事 2019年6月 東京財団政策研究所 政策研究ディレクター 2021年6月 株式会社フィデアホールディングス 社外取締役(現任) 2021年12月 GMOペイメントゲートウェイ株式会社 取締役(監査等委員)(現任)	(注)4	
計					1,049,300

(注)1. 2021年12月19日開催の定時株主総会において定款の変更が決議されたことにより、当社は同日付をもって監査等委員会設置会社へ移行いたしました。

2. 取締役佐藤明夫氏、吉田和隆氏、岡本和彦氏、外園有美氏及び甲斐文朗氏は、社外取締役であります。

3. 取締役(監査等委員である者を除く。)の任期は、2021年12月19日開催の定時株主総会終結の時から1年以内に終了する事業年度のうち最終のものに関する定時株主総会の終結の時までであります。

4. 監査等委員である取締役の任期は、2021年12月19日開催の定時株主総会終結の時から2年以内に終了する事業年度のうち最終のものに関する定時株主総会の終結の時までであります。

## 社外役員の状況

当社の社外取締役は、取締役（監査等委員を除く）1名、及び監査等委員である取締役4名の合計5名であり、独立した立場、専門的見地、幅広い経験等に基づき当社の経営を客観的に監査、監督すると共に、当社の経営全般に助言することにより、経営の適正性をより高める役割を担っております。

当社は、「社外役員の独立性基準細則」において社外役員の独立性要件を以下のように定めております。以下に基づき、社外取締役 佐藤明夫氏、吉田和隆氏、岡本和彦氏、外園有美氏及び甲斐文朗氏を独立性が十分に保たれていると判断し、独立役員として株式会社東京証券取引所に届け出ております。

### a. 社外役員の独立性基準

当社は、以下の事項に該当する場合、社外役員としての独立性を有しないものとみなす。

当社および当社グループ会社の出身者等

当社または当社グループ会社の業務執行取締役、執行役、執行役員、支配人、従業員その他会社法施行規則2条3項6号に規定する者（以下、業務執行者）

過去10年間に於いて、当社または当社グループ会社の取締役、執行役、執行役員、支配人、従業員であったことがある者

相互就任

当社の業務執行者が役員に就任している会社の業務執行者

主要な取引先関係

当社を主要な取引先とする者もしくはその業務執行者または当社の主要な取引先もしくはその業務執行者

当社の監査法人

会社法または金融商品取引法に基づく監査を行う当社の監査法人に所属する者

社外専門家関係

当社から役員報酬以外に多額の金銭その他の財産を得ている社外専門家

寄付先関係

当社から多額の寄付を得ている者

大株主関係

当社の議決権の10%以上を実質的に有する者

過去該当事関係

過去3年間に上記（ ）から（ ）に該当していたことがある者

近親者関係

上記（ ）から（ ）のいずれかに該当する者の二親等以内の親族

### b. 人的関係、資本的关系又は取引関係その他の利害関係について

社外取締役（監査等委員である者を除く。）

佐藤明夫氏は、現在役員等を兼務している他の会社等及び過去において役員等であった会社等と当社との間に一部取引はございますが、取引の規模・性質に照らして、株主・投資家の判断に影響を及ぼすおそれはないと判断されることから、概要の記載を省略しております。

監査等委員である社外取締役

吉田和隆氏は、現在役員等を兼務している他の会社等及び過去において役員等であった会社等と当社との間に、人的関係、資本的关系又は取引関係その他の利害関係に該当する事項はございません。

岡本和彦氏は、当社株式を6,000株保有しておりますが、その所有数は当社の発行済株式総数の0.1%未満であり、極めて僅少です。また、現在役員等を兼務している他の会社等及び過去において役員等であった会社等と当社との間に、人的関係、資本的关系又は取引関係その他の利害関係に該当する事項はございません。

外園有美氏は、現在役員等を兼務している他の会社等及び過去において役員等であった会社等と当社との間に、人的関係、資本的关系又は取引関係その他の利害関係に該当する事項はございません。

甲斐文朗氏は、現在役員等を兼務している他の会社等及び過去において役員等であった会社等と当社との間に、人的関係、資本的关系又は取引関係その他の利害関係に該当する事項はございません。

社外取締役による監督又は監査と内部監査、監査等委員会監査及び会計監査との相互連携並びに内部統制部門との関係

社外取締役は、「第4 提出会社の状況 4 コーポレート・ガバナンスの状況等（1）コーポレート・ガバナンスの概要 企業統治の体制」に記載のとおり、取締役会に出席し、適宜発言・提言を行うこと等により、会社経営を監督しております。また、「第4 提出会社の状況 4 コーポレート・ガバナンスの状況等（3）監査の状況 監査等委員会の状況及び 内部監査の状況」に記載のとおり、会計監査人及び内部監査室と相互連携を図っております。



## (3) 【監査の状況】

## 監査等委員会の状況

当社は、2021年12月19日開催の第28期定時株主総会において、監査等委員会設置会社へ移行等を目的とする定款が決議されたことにより、同日付をもって監査役会設置会社から監査等委員会設置会社へ移行しております。

監査等委員会は監査等委員である取締役4名（うち、社外取締役4名）で構成されております。監査等委員である外園有美氏は公認会計士の資格を有しており、財務及び会計に関する相当程度の知見を有しております。

監査等委員会の主な検討事項は、監査等委員会が決定した監査方針及び監査計画に基づき、取締役会及びその他の重要な会議等への出席、各種議事録、稟議書、契約書、取引記録等の閲覧、関係者へのヒアリング等であります。また、国内外グループ会社への往査を実施する等、その業務及び財産の状況についても把握しております。グループ会社においては、各社の規模に応じ、監査役を設置しております。当社監査等委員はこれらグループ各社監査役と緊密に連携し、監査の実効性を高めております。

内部監査、監査等委員会監査、会計監査の相互連携、監査と内部統制部門との関係については、内部監査室、監査等委員会、会計監査人は、各々の監査計画や監査の進捗状況等の情報を共有し、意見交換を行うことにより、連携を図り監査の有効性、効率性を高めております。

なお、当事業年度において当社は監査役会設置会社であり、個々の監査役の監査役会、取締役会への出席状況は以下のとおりです。

役職名	氏名	監査役会出席状況	取締役会出席状況
常勤監査役（社外）	吉田 和隆	13回 / 13回（100%）	18回 / 18回（100%）
監査役	飯沼 孝壮	13回 / 13回（100%）	18回 / 18回（100%）
監査役（社外）	岡本 和彦	13回 / 13回（100%）	18回 / 18回（100%）
監査役（社外）	外園 有美	13回 / 13回（100%）	18回 / 18回（100%）

## 内部監査の状況

当社は、内部監査室を設置し、3名の専任スタッフがグループの重要リスク及び内部統制に関する監査を実施しております。具体的には、当社が定める「内部監査規程」に基づき、社内各部門及び子会社を対象として、法定や定款、社内規程に基づき適法・適正に業務が行われているか内部監査を実施し、その結果を代表取締役に報告すると共に、監査等委員に説明しております。

## 会計監査の状況

## a. 監査法人の名称

有限責任監査法人トーマツ

## b. 継続監査期間

2014年9月期以降の8年間

## c. 業務を執行した公認会計士

指定有限責任社員 業務執行社員 小野英樹

指定有限責任社員 業務執行社員 山崎健介

指定有限責任社員 業務執行社員 馬淵直樹

## d. 監査業務に係る補助者の構成

公認会計士13名、その他23名

## e. 監査法人の選定方針と理由等

監査等委員会設置会社移行前の監査役会は、監査法人の選定方針として、日本監査役協会が公表する「会計監査人の評価及び選定基準に関する監査役等の実務指針」に基づき、会計監査人の適格性、専門性、当社からの独立性、その他の評価基準に従い総合的に評価し、選定しております。

また、会計監査人が会社法第340条第1項各号に定める項目等に該当したと判断した場合には、監査役会は会計監査人の解任又は不再任に関する議案を決定し、取締役会は当該決定に基づき、当該議案を株主総会に提出することとしております。

f. 監査役及び監査役会による監査法人の評価

監査等委員会設置会社移行前の監査役及び監査役会は、品質管理体制、監査チームの独立性及び専門性、被監査部門である執行部門とのコミュニケーション、監査報酬内容及び水準、海外のネットワーク、不正リスクへの対応等の観点から総合的に評価しております。

g. 監査法人の異動

当社の監査法人は次のとおり異動しております。

第28期（連結・個別） 有限責任監査法人トーマツ

第29期（連結・個別） EY新日本有限責任監査法人

なお、臨時報告書に記載した事項は次のとおりであります。

（ ）異動に係る監査公認会計士等の名称

イ. 選任する監査公認会計士等の名称

EY新日本有限責任監査法人

ロ. 退任する監査公認会計士等の名称

有限責任監査法人トーマツ

（ ）異動の年月日

2021年12月19日（第28期定時株主総会開催日）

（ ）退任する監査公認会計士等が監査公認会計士等となった年月日

2013年12月22日

（ ）退任する監査公認会計士等が直近3年間に作成した監査報告書等における意見等に関する事項

該当事項はありません。

（ ）異動の決定又は異動に至った理由及び経緯

当社の会計監査人である有限責任監査法人トーマツは、2021年12月19日開催の第28期定時株主総会終結の時をもって任期満了となります。監査役会は、現会計監査人の監査継続年数を考慮し、EY新日本有限責任監査法人を起用することにより、新たな視点での監査が期待できることに加え、同監査法人の専門性、独立性、品質管理体制及びグローバル監査体制について検討を行った結果、適任であると判断いたしました。

（ ）上記（ ）の理由及び経緯に対する意見

イ. 退任する監査公認会計士等の意見

特段の意見はない旨の回答を得ております。

ロ. 監査役会の意見

妥当であると判断しております。

## 監査報酬の内容等

## a. 監査公認会計士等に対する報酬

(単位：千円)

区分	前連結会計年度		当連結会計年度	
	監査証明業務に基づく報酬	非監査業務に基づく報酬	監査証明業務に基づく報酬	非監査業務に基づく報酬
提出会社	57,000	-	72,215	14,000
連結子会社	32,380	3,440	34,603	-
計	89,380	3,440	106,818	14,000

(注) 当社における当連結会計年度の非監査業務の内容は、2026年満期ユーロ円建転換社債型新株予約権付社債発行にかかわるコンフォートレター等の作成業務に対する対価であります。

また、連結子会社における前連結会計年度の非監査業務の内容は、新規上場に係るコンフォートレター作成業務等であります。

## b. 監査公認会計士等と同一のネットワーク(デロイトトウシュートマツリミテッド)に対する報酬(a.を除く)

(単位：千円)

区分	前連結会計年度		当連結会計年度	
	監査証明業務に基づく報酬	非監査業務に基づく報酬	監査証明業務に基づく報酬	非監査業務に基づく報酬
提出会社	-	32,000	-	-
連結子会社	2,397	-	-	-
計	2,397	32,000	-	-

(注) 当社における前連結会計年度の非監査業務の内容は、システム関連支援業務等であります。

## c. その他重要な監査証明業務に基づく報酬の内容

該当事項はありません。

## d. 監査報酬の決定方針

該当事項はありませんが、当社の規模や業種、監査日数等を勘案した上で決定しております。

## e. 監査役会が会計監査人の報酬等に同意した理由

監査等委員会設置会社移行前の監査役会は、日本監査役協会が公表する「会計監査人との連携に関する実務指針」を踏まえ、会計監査人の監査計画の内容、会計監査の職務執行状況及び報酬見積りの算出根拠等を検討した結果、会計監査人の報酬等につき会社法第399条第1項の同意を行っております。

#### (4) 【役員の報酬等】

役員の報酬等の額又はその算出方法の決定に関する方針に係る事項

##### a. 役員報酬の決定方針及び決定方法

当社は、取締役の個人別の報酬等の内容に係る決定方針（以下、「決定方針」という。）を取締役会の決議により定めており、その概要は以下のとおりです。

- ( ) 持続的な成長と中長期的な企業価値の向上を可能とする適切なインセンティブとして機能すること
- ( ) 当社グループの経営環境や短期・中長期の業績を反映する他、ステークホルダーの価値向上への貢献度に配慮した報酬体系とすること
- ( ) 過度なリスクテイクを抑制しつつ、各々の役員等が担う役割・責任と成果を反映すること
- ( ) 経済・社会情勢、業界動向に加え、第三者による経営者報酬に関する調査等を踏まえた適切な水準とすること
- ( ) グループ各社の業績の状況及び財務の健全性、並びに国内外の役員報酬に係る規制等を踏まえること
- ( ) 適切なガバナンスに基づいて決定し、経済・社会情勢や経営環境を踏まえ、適時適切に見直しを行うこと

当社では、役員報酬の妥当性と決定プロセスの透明性を担保するため、取締役会等の諮問機関として社外取締役を委員長とする指名報酬委員会を設置しております。取締役（監査等委員である者を除く。）の報酬（賞与等を含む）は指名報酬委員会での審議を経た上で、取締役会により決定しております。

取締役の個人別の報酬等の内容の決定にあたっては、指名報酬委員会が決定方針との整合性を含めた多角的な検討を行っているため、取締役会も基本的にその答申を尊重し決定方針に沿うものであると判断しております。また、監査等委員である取締役の報酬は経営に対する独立性・客観性を重視する観点から固定報酬のみで構成され、各監査等委員である取締役の報酬額は監査等委員会の協議によって決定されます。

なお、当社グループの支払方針として、原則としてグループ会社の役員を兼任している取締役の報酬は主たる会社から支払う方針です。

##### b. 役員報酬の構成及び決定過程

当社の役員報酬は、業績連動報酬と業績連動報酬以外の報酬等により構成されておりますが、その支給割合については定めておりません。

役員報酬は、企業価値の継続的な向上を可能とするよう、短期のみでなく中長期的な業績向上への貢献意欲を高める目的で設計しており、職務執行の対価として毎月固定額を支給する固定報酬、当該事業年度の業績に連動した役員賞与及び中長期の業績と連動した株式報酬によって構成されております。また、業務執行から独立した立場である社外取締役には固定報酬のみを支払う方針としております。

固定報酬は、内規で定めた各役職の基準額に前事業年度の連結業績目標の達成状況を加味して支給しております。当事業年度においては、指名報酬委員会への諮問を経て提言された固定報酬額を2020年12月21日開催の取締役会へ上程し、承認しております。

役員賞与は、当社の連結業績指標や個人業績評価指標等に基づいて支給しております。当事業年度においては、指名報酬委員会への諮問を経て提言された役員賞与額を2021年11月11日に代表取締役社長が承認しております。

株式報酬は、「第4 提出会社の状況 1. 株式等の状況（8）役員・従業員株式所有制度の内容」に記載したとおり、2012年12月19日開催の定時株主総会を経て、当社取締役（社外取締役及び非常勤取締役を除く）を対象に導入した株式報酬制度（BIP信託）に基づいて支給しております。

取締役（監査等委員である者を除く。）の報酬限度額は、2021年12月19日開催の定時株主総会において、年額500,000千円以内（うち社外取締役は年額30,000千円以内）と決議されており、当該決議時点の対象となる取締役（監査等委員である者を除く。）の員数は11名（うち社外取締役1名）です。監査等委員である取締役の報酬限度額は、2021年12月19日開催の定時株主総会において、年額50,000千円以内と決議されており、当該決議時点の対象となる監査等委員である取締役の員数は4名です。

なお、上記報酬額とは別枠で株式報酬制度（BIP信託）を導入しております。

c.業績連動報酬に係る指標、当該指標を選択した理由

役員賞与の業績連動指標となる連結業績指標は、連結営業利益、連結売上収益及び親会社の所有者に帰属する当期利益を採用しております。個人業績評価指標等は、連結業績目標達成に向けて各部門が取り組む年間計画に基づき設定しております。なお、代表取締役社長については、評価指標を連結業績指標のみとしております。

連結営業利益を連結業績指標として採用した理由は、本業から創出した利益を適正に反映する評価指標であり、当社の目標とする経営指標を25%の営業利益成長と定めているためです。

連結売上収益を連結業績指標として採用した理由は、連結営業利益の継続的かつ健全な成長を担保するために重要な指標であるためです。

親会社の所有者に帰属する当期利益を連結業績指標として採用した理由は、ステークホルダーへの配当原資となる親会社の所有者に帰属する当期利益の指標を用いることで、ステークホルダーとの建設的な対話を行い、中長期的な企業価値の向上を取締役に意識づけるためです。

なお、当事業年度を含む連結業績指標の推移は、「第2 事業の状況 3 経営者による財政状態、経営成績及びキャッシュ・フローの分析 (1) 経営成績等の状況の概要 財政状態及び経営成績の概況 a. 経営成績の概況」のとおりです。

また、業績連動型株式報酬の業績連動指標となる連結業績指標は、連結営業利益を採用しております。取締役が付与される株式付与ポイントは、株式交付規程に定めた各事業年度に係る連結営業利益の目標値に対する達成度と各取締役の役位に応じて決定しております。

連結営業利益を連結業績指標として採用した理由は、本業から創出した利益を適正に反映する評価指標であり、当社の目標とする経営指標を25%の営業利益成長と定めているためです。

業績連動型株式報酬は、各取締役の退任時点の基準ポイント数の累積値に在任期間に応じて定められた係数を乗じてポイント（以下、「対象期間ポイント」という。）を算定します。1ポイントは当社株式1株とし、各取締役の退任時に当該対象期間ポイントに応じた株式が交付されます。

なお、当事業年度を含む連結業績指標の推移は、「第2 事業の状況 3 経営者による財政状態、経営成績及びキャッシュ・フローの分析 (1) 経営成績等の状況の概要 財政状態及び経営成績の概況 a. 経営成績の概況」のとおりです。

## 役員区分ごとの報酬等の総額、報酬等の種類別の総額及び対象となる役員の員数

役員区分	報酬等の総額 (千円)	報酬等の種類別の総額(千円)			対象となる 役員の員数 (人)
		固定報酬	業績連動報酬等		
			賞与	株式報酬(注)1	
取締役 (社外取締役を除く)	483,145	195,128	189,350	98,667	5
監査役 (社外監査役を除く)	4,800	4,800	-	-	1
社外役員	31,200	31,200	-	-	5

(注) 1. 当社は、「第4 提出会社の状況 1. 株式等の状況 (8) 役員・従業員株式所有制度の内容」に記載のとおり、BIP信託を導入しております。

2. 当社は、2021年12月19日付で監査役会設置会社から監査等委員会設置会社に移行しております。

## 役員ごとの連結報酬等の総額等

氏名	連結報酬等の総額 (千円)	役員区分	会社区分	連結報酬等の種類別の額等(千円)		
				固定報酬	業績連動報酬等	
					賞与	株式報酬 (注)1
相浦 一成	185,750	取締役	提出会社	77,856	75,000	32,894
村松 竜	127,223	取締役	提出会社	14,912	16,350	23,019
		取締役	GMO-Z.COM PAYMENT GATEWAY PTE. LTD.	32,527	34,880	-
		取締役	GMO-Z.com PAYMENT GATEWAY USA, Inc.	2,263	3,270	-
磯崎 覚	134,023	取締役	提出会社	54,504	56,500	23,019
久田 雄一	103,089	取締役	提出会社	41,856	41,500	19,733

(注) 1. 提出会社の株式報酬は、「役員区分ごとの報酬等の総額、報酬等の種類別の総額及び対象となる役員の員数」の(注)1と同じです。

2. 連結報酬等の総額が1億円以上である者に限定して記載しております。

使用人兼務役員の使用人給与のうち重要なもの  
該当事項はありません。

## (5) 【株式の保有状況】

## 投資株式の区分の基準及び考え方

当社は、専ら株式の価値の変動又は株式に係る配当によって利益を得ることを目的とする株式を純投資目的である投資株式として区分し、それ以外の株式を保有目的が純投資目的以外の目的である投資株式（政策保有株式）として区分しております。

## 保有目的が純投資目的以外の目的である投資株式

## a. 保有方針及び保有の合理性を検証する方法並びに個別銘柄の保有の適否に関する取締役会等における検証の内容

当社は、業務提携や事業シナジーを見込める等中長期的な企業価値の向上に資する場合に政策保有株式を保有しております。保有に当たっては、毎年、個別銘柄毎に事業戦略上の保有意義、保有に伴う便益（配当金のほか、商取引や事業シナジーによって得られるリターン）につき資本コストとの関係を検証の上、保有の合理性を検証しております。

## b. 銘柄数及び貸借対照表計上額

	銘柄数 (銘柄)	貸借対照表計上額の 合計額(千円)
非上場株式	7	552,659
非上場株式以外の株式	8	2,472,541

## (当事業年度において株式数が増加した銘柄)

	銘柄数 (銘柄)	株式数の増加に係る取得 価額の合計額(千円)	株式数の増加の理由
非上場株式	-	-	-
非上場株式以外の株式	-	-	-

## (当事業年度において株式数が減少した銘柄)

	銘柄数 (銘柄)	株式数の減少に係る売却 価額の合計額(千円)
非上場株式	1	9,720
非上場株式以外の株式	3	1,149,466

## c. 特定投資株式及びみなし保有株式の銘柄ごとの株式数、貸借対照表計上額等に関する情報

## 特定投資株式

銘柄	当事業年度	前事業年度	保有目的、定量的な保有効果 及び株式数が増加した理由	当社の株 式の保有 の有無
	株式数(株)	株式数(株)		
	貸借対照表計上額 (千円)	貸借対照表計上額 (千円)		
株式会社メルカリ	276,500	333,600	当社の決済代行業業及び金融関連事業における業務提携等によるシナジー効果の享受が保有の目的です。 株式数の増加はありません。	無
	1,703,240	1,617,960		
株式会社マネーフォワード	56,400	55,200	当社の決済代行業業における業務提携等によるシナジー効果の享受が保有の目的です。 株式分割により株式数が増加しております。	無
	450,636	418,416		
株式会社バリューデザイン	66,600	66,600	当社の決済代行業業における業務提携等によるシナジー効果の享受が保有の目的です。 株式数の増加はありません。	無
	162,903	210,456		
株式会社Zozo	16,890	16,890	当社の決済代行業業及び金融関連事業における業務提携等によるシナジー効果の享受が保有の目的です。 株式数の増加はありません。	無
	70,853	49,453		
ピープラッツ株式会社	16,000	16,000	当社の決済代行業業における業務提携等によるシナジー効果の享受が保有の目的です。 株式数の増加はありません。	無
	26,912	56,240		
株式会社ピーシーデポコーポレーション	43,200	43,200	当社の決済代行業業における業務提携等によるシナジー効果の享受が保有の目的です。 株式数の増加はありません。	無
	20,260	29,808		
かっこ株式会社	7,896	-	当社の決済代行業業における業務提携等によるシナジー効果の享受が保有の目的です。なお、保有していた非上場株式の新規上場により増加しております。	無
	19,826	-		
株式会社イルグルム	16,800	16,800	当社の決済代行業業における業務提携等によるシナジー効果の享受が保有の目的です。 株式数の増加はありません。	無
	17,908	28,476		
Boku Inc.	-	2,239,447	当社の決済代行業業における業務提携等によるシナジー効果の享受を目的に保有していましたが、当事業年度に保有株式の全てを売却しております。	無
	-	278,697		

(注) 1. 保有銘柄数が60銘柄に満たないため、貸借対照表計上額が資本金額の100分の1以下の銘柄についても記載しております。

2. 特定投資株式における定量的な保有効果については記載が困難であります。保有の合理性は、「第4 提出会社の状況 4 コーポレート・ガバナンスの状況等 (5) 株式の保有状況 保有目的が純投資目的以外の目的である投資株式 a. 保有方針及び保有の合理性を検証する方法並びに個別銘柄の保有の適否に関する取締役会等における検証の内容」に記載の方法により検証しております。

## みなし保有株式

該当事項はありません。

保有目的が純投資目的である投資株式

該当事項はありません。

当事業年度中に投資株式の保有目的を純投資目的から純投資目的以外の目的に変更したもの

該当事項はありません。

当事業年度中に投資株式の保有目的を純投資目的以外の目的から純投資目的に変更したもの

該当事項はありません。



## 第5 【経理の状況】

### 1. 連結財務諸表及び財務諸表の作成方法について

- (1) 当社の連結財務諸表は、「連結財務諸表の用語、様式及び作成方法に関する規則」(昭和51年大蔵省令第28号。以下、「連結財務諸表規則」という。)第93条の規定により、IFRSに準拠して作成しております。
- (2) 当社の財務諸表は、「財務諸表等の用語、様式及び作成方法に関する規則」(昭和38年大蔵省令第59号。以下、「財務諸表等規則」という。)に基づいて作成しております。
- また、当社は、特例財務諸表提出会社に該当し、財務諸表等規則第127条の規定により財務諸表を作成しております。

### 2. 監査証明について

当社は、金融商品取引法第193条の2第1項の規定に基づき、連結会計年度(2020年10月1日から2021年9月30日まで)の連結財務諸表及び事業年度(2020年10月1日から2021年9月30日まで)の財務諸表について、有限責任監査法人トーマツにより監査を受けております。

### 3. 連結財務諸表等の適正性を確保するための特段の取組み

当社は、会計基準等の内容を適切に把握し、会計基準等の変更等について連結財務諸表等に的確に反映する体制を構築するため、公益財団法人財務会計基準機構へ加入し、セミナーへ参加しております。

### 4. IFRSに基づいて連結財務諸表等を適正に作成することができる体制の整備

当社は、国際会計基準審議会が公表するプレスリリースや基準書を随時入手し、最新の基準の把握を行っております。また、IFRSに準拠したグループ会計マニュアルを作成し、IFRSに基づいて連結財務諸表等を適正に作成することができる体制の整備を行っております。

## 1 【連結財務諸表等】

## (1) 【連結財務諸表】

## 【連結財政状態計算書】

(単位：千円)

	注記	前連結会計年度 (2020年9月30日)	当連結会計年度 (2021年9月30日)
<b>資産</b>			
<b>流動資産</b>			
現金及び現金同等物	7,36,38	95,830,807	104,523,965
営業債権及びその他の債権	8,36	10,782,296	10,308,474
前渡金	9,36	31,039,748	45,321,043
未収入金	10,36	23,585,142	24,893,665
棚卸資産	11	1,440,999	1,664,548
関係会社預け金	36,38	5,000,000	2,000,000
その他の金融資産	12,36	1,163,608	455,403
その他の流動資産		537,329	335,983
流動資産合計		169,379,933	189,503,084
<b>非流動資産</b>			
有形固定資産	13	3,714,793	3,948,522
のれん及び無形資産	14,15	4,854,253	5,521,782
持分法で会計処理されている投資	16	3,740,933	4,593,784
営業債権及びその他の債権	8,36	1,975,100	4,231,100
その他の金融資産	12,36	6,711,766	6,005,805
繰延税金資産	17	1,530,494	1,529,043
その他の非流動資産		115,346	122,769
非流動資産合計		22,642,689	25,952,808
資産合計		192,022,622	215,455,892

(単位：千円)

	注記	前連結会計年度 (2020年9月30日)	当連結会計年度 (2021年9月30日)
<b>負債及び資本</b>			
<b>負債</b>			
<b>流動負債</b>			
買掛金	36	4,296,647	5,230,945
未払金	18,36	19,385,695	20,537,297
預り金	19,36	87,059,213	84,593,904
借入金	20,36	18,800,400	15,138,420
その他の金融負債	21,36	400,217	621,363
未払法人所得税等		2,491,098	2,602,652
引当金	22	352,812	327,157
その他の流動負債	23	3,383,652	3,662,794
流動負債合計		<u>136,169,737</u>	<u>132,714,534</u>
<b>非流動負債</b>			
社債	20,36	16,814,650	19,593,627
借入金	20,36	131,400	20,095
その他の金融負債	21,36	3,013,338	2,889,479
引当金	22	260,843	130,180
繰延税金負債	17	54,170	78,148
その他の非流動負債	23	2,124,966	2,209,447
非流動負債合計		<u>22,399,369</u>	<u>24,920,978</u>
負債合計		<u>158,569,106</u>	<u>157,635,512</u>
<b>資本</b>			
資本金	25	4,712,900	13,323,135
資本剰余金	25	5,675,561	15,191,927
利益剰余金	25	20,725,465	26,546,151
自己株式	25	1,149,341	1,152,444
その他の資本の構成要素	25	1,769,560	1,937,175
親会社の所有者に帰属する持分合計		<u>31,734,145</u>	<u>55,845,946</u>
非支配持分		<u>1,719,369</u>	<u>1,974,433</u>
資本合計		<u>33,453,515</u>	<u>57,820,379</u>
負債及び資本合計		<u>192,022,622</u>	<u>215,455,892</u>

## 【連結損益計算書】

(単位：千円)

	注記	前連結会計年度 (自 2019年10月1日 至 2020年9月30日)	当連結会計年度 (自 2020年10月1日 至 2021年9月30日)
<b>継続事業</b>			
売上収益	6,27	33,046,404	41,667,235
売上原価		9,199,819	13,568,862
売上総利益		23,846,584	28,098,372
その他の収益	28	159,805	263,671
販売費及び一般管理費	29	13,424,141	15,031,509
その他の費用	30	193,581	343,327
営業利益		10,388,667	12,987,207
金融収益	31	336,467	484,137
金融費用	31	253,029	202,868
持分法による投資損益(は損失)	16	517,217	17,166
税引前利益		10,989,321	13,285,643
法人所得税費用	17	3,116,722	4,302,682
継続事業からの当期利益		7,872,598	8,982,961
<b>非継続事業</b>			
非継続事業からの当期利益(は損失)	15,39	179,198	-
当期利益		7,693,400	8,982,961
<b>当期利益の帰属</b>			
親会社の所有者		7,624,148	8,818,820
非支配持分		69,252	164,140
当期利益		7,693,400	8,982,961
<b>1株当たり当期利益(円)</b>			
基本的1株当たり当期利益(は損失)	33		
継続事業		105.94	117.98
非継続事業		2.32	-
合計		103.62	117.98
<b>希薄化後1株当たり当期利益(は損失)</b>			
継続事業		103.29	116.17
非継続事業		2.25	-
合計		101.04	116.17

## 【連結包括利益計算書】

(単位：千円)

	注記	前連結会計年度 (自 2019年10月1日 至 2020年9月30日)	当連結会計年度 (自 2020年10月1日 至 2021年9月30日)
当期利益		7,693,400	8,982,961
その他の包括利益			
純損益に振り替えられることのない項目			
その他の包括利益を通じて公正価値で 測定する金融資産	32	570,848	102,291
持分法適用会社におけるその他の 包括利益に対する持分	16,32	248,757	546,271
純損益に振り替えられることのない 項目合計		819,605	648,563
純損益に振り替えられることのある項目			
在外営業活動体の換算差額	32	279,897	271,534
持分法適用会社におけるその他の 包括利益に対する持分	16,32	25,696	79,260
純損益に振り替えられることのある 項目合計		254,201	350,794
税引後その他の包括利益合計		565,404	999,357
当期包括利益		8,258,805	9,982,318
当期包括利益の帰属			
親会社の所有者		8,187,844	9,814,824
非支配持分		70,960	167,494
合計		8,258,805	9,982,318

## 【連結持分変動計算書】

前連結会計年度(自 2019年10月1日 至 2020年9月30日)

(単位：千円)

	注記	資本金	資本 剰余金	利益 剰余金	自己株式	その他の 資本の 構成要素	親会社の 所有者に 帰属する 持分合計	非支配 持分	資本合計
2019年10月1日時点の残高		4,712,900	5,847,480	15,884,444	1,181,846	1,231,655	26,494,633	1,044,664	27,539,297
会計方針の変更による 累積的影響額		-	-	97,243	-	-	97,243	38,971	136,214
会計方針の変更を反映した 当期首残高		4,712,900	5,847,480	15,787,200	1,181,846	1,231,655	26,397,389	1,005,692	27,403,082
当期利益		-	-	7,624,148	-	-	7,624,148	69,252	7,693,400
その他の包括利益		-	-	-	-	563,696	563,696	1,707	565,404
当期包括利益		-	-	7,624,148	-	563,696	8,187,844	70,960	8,258,805
自己株式の処分	25	-	33,085	-	32,504	-	65,590	-	65,590
配当金	26	-	-	2,648,221	-	-	2,648,221	-	2,648,221
その他の資本の構成要素から 利益剰余金への振替	25	-	-	25,454	-	25,454	-	-	-
株式報酬取引	35	-	136,503	-	-	22	136,480	19,480	155,960
支配継続子会社に対する 持分変動		-	32,573	-	-	-	32,573	454,713	422,139
連結子会社の売却による変動	39	-	308,934	-	-	-	308,934	168,522	140,412
その他の増減		-	-	63,115	-	313	63,429	-	63,429
所有者との取引額合計		-	171,919	2,685,882	32,504	25,791	2,851,088	642,716	2,208,372
2020年9月30日時点の残高		4,712,900	5,675,561	20,725,465	1,149,341	1,769,560	31,734,145	1,719,369	33,453,515

当連結会計年度(自 2020年10月1日 至 2021年9月30日)

(単位：千円)

	注記	資本金	資本 剰余金	利益 剰余金	自己株式	その他の 資本の 構成要素	親会社の 所有者に 帰属する 持分合計	非支配 持分	資本合計
2020年10月1日時点の残高		4,712,900	5,675,561	20,725,465	1,149,341	1,769,560	31,734,145	1,719,369	33,453,515
当期利益		-	-	8,818,820	-	-	8,818,820	164,140	8,982,961
その他の包括利益		-	-	-	-	996,004	996,004	3,353	999,357
当期包括利益		-	-	8,818,820	-	996,004	9,814,824	167,494	9,982,318
自己株式の取得	25	-	-	-	3,102	-	3,102	-	3,102
配当金	26	-	-	3,826,483	-	-	3,826,483	-	3,826,483
非支配株主への配当金		-	-	-	-	-	-	63,671	63,671
転換社債型新株予約権付社債 の発行		-	1,006,926	-	-	-	1,006,926	-	1,006,926
転換社債型新株予約権付社債 の転換		8,610,235	8,430,623	-	-	-	17,040,858	-	17,040,858
その他の資本の構成要素から 利益剰余金への振替	25	-	-	828,349	-	828,349	-	-	-
株式報酬取引	35	-	103,656	-	-	39	103,616	-	103,616
支配継続子会社に対する 持分変動		-	29,165	-	-	-	29,165	151,240	122,075
関連会社の支配継続子会社 に対する持分変動		-	12,880	-	-	-	12,880	-	12,880
その他の増減		-	8,555	-	-	-	8,555	-	8,555
所有者との取引額合計		8,610,235	9,516,366	2,998,133	3,102	828,389	14,296,976	87,569	14,384,545
2021年9月30日時点の残高		13,323,135	15,191,927	26,546,151	1,152,444	1,937,175	55,845,946	1,974,433	57,820,379

## 【連結キャッシュ・フロー計算書】

(単位：千円)

	注記	前連結会計年度 (自 2019年10月1日 至 2020年9月30日)	当連結会計年度 (自 2020年10月1日 至 2021年9月30日)
<b>営業活動によるキャッシュ・フロー</b>			
税引前利益		10,989,321	13,285,643
非継続事業からの税引前利益(は損)	39	158,338	-
減価償却費及び償却費		1,520,087	1,896,633
減損損失	15	115,793	187,990
子会社株式売却損益(は益)	39	172,466	-
金融収益及び金融費用(は益)		65,801	281,269
持分法による投資損益(は益)		517,217	17,166
棚卸資産の増減額(は増加)		1,233,718	223,548
営業債権及びその他の債権の増減 (は増加)		530,571	1,504,832
前渡金の増減(は増加)		1,457,114	14,281,294
未収入金の増減(は増加)		2,019,481	653,790
買掛金の増減(は減少)		1,379,751	933,682
未払金の増減(は減少)		3,429,921	832,303
預り金の増減(は減少)		36,225,413	2,471,198
その他の流動負債の増減(は減少)		1,272,825	238,652
その他		353,731	461,288
小計		52,391,298	1,596,905
利息及び配当金の受取額		38,529	45,253
利息の支払額		169,235	138,185
供託金の預入による支出		30,000	-
法人所得税の支払額		3,041,766	4,653,399
営業活動によるキャッシュ・フロー		49,188,824	6,343,236
<b>投資活動によるキャッシュ・フロー</b>			
有形固定資産の取得による支出		428,158	245,055
無形資産の取得による支出		1,508,408	1,677,505
投資有価証券の取得による支出		884,250	103,625
投資有価証券の売却による収入		-	499,642
投資事業組合からの分配による収入		405,487	178,886
関係会社預け金の預入による支出		-	2,000,000
関係会社預け金の払戻による収入		-	5,000,000
その他の金融資産の取得による支出		1,153,708	403
その他の金融資産の売却による収入		116,863	700,555
連結範囲の変更を伴う子会社株式の 売却による支出	39	968,256	-
連結範囲の変更を伴う子会社株式の取得 による支出		-	108,566
その他		72,876	12,929
投資活動によるキャッシュ・フロー		4,493,307	2,230,999

(単位：千円)

	注記	前連結会計年度 (自 2019年10月1日 至 2020年9月30日)	当連結会計年度 (自 2020年10月1日 至 2021年9月30日)
<b>財務活動によるキャッシュ・フロー</b>			
短期借入金の純増減額(は減少)	24	3,000,000	3,020,000
長期借入金の返済による支出	24	1,267,300	803,910
社債の発行による収入		-	21,057,055
配当金の支払額	26	2,648,164	3,826,280
非支配株主への配当金の支払額		-	63,493
非支配株主からの払込みによる収入		431,668	144,646
その他	24	301,311	706,323
財務活動によるキャッシュ・フロー		<u>785,107</u>	<u>12,781,695</u>
現金及び現金同等物に係る換算差額		93,050	23,700
現金及び現金同等物の増減額(は減少)		43,817,359	8,693,158
現金及び現金同等物の期首残高	7	52,013,447	95,830,807
現金及び現金同等物の期末残高	7	<u>95,830,807</u>	<u>104,523,965</u>



## 【連結財務諸表注記】

## 1. 報告企業

GMOペイメントゲートウェイ株式会社（以下、「当社」という。）は日本に所在する株式会社であり、東京証券取引所に株式を上場しております。登記上の本社の住所は東京都渋谷区道玄坂一丁目2番3号です。2021年9月30日に終了する当連結会計年度の連結財務諸表は、当社及びその子会社（以下、「当社グループ」という。）、並びに当社グループの関連会社に対する持分から構成されております。グループの最上位の親会社は、GMOインターネット株式会社です。当社グループはクレジットカード等の決済代行業業、金融関連事業、及び決済活性化事業を行っております（「6. 事業セグメント」参照）。

## 2. 作成の基礎

## (1) 連結財務諸表がIFRSに準拠している旨

当社グループの連結財務諸表は、連結財務諸表規則第1条の2に掲げる「指定国際会計基準特定会社」の要件を満たすことから、同第93条の規定によりIFRSに準拠して作成しております。

なお、本連結財務諸表は、2021年12月20日に代表取締役 相浦一成によって承認しております。

## (2) 測定の基礎

当社グループの連結財務諸表は、「3. 重要な会計方針」に記載する会計方針に基づいて作成されております。資産及び負債の残高は、別途記載がない限り、取得原価に基づき計上しております。

## (3) 機能通貨及び表示通貨

当社グループの連結財務諸表は、当社の機能通貨である日本円(千円単位、単位未満切捨て)で表示しております。

## (4) 表示方法の変更

## (連結キャッシュ・フロー計算書)

前連結会計年度において、独立掲記しておりました営業活動によるキャッシュ・フローの「引当金の増減額（は減少）」は、重要性が乏しくなったため、当連結会計年度より「その他」に含めて表示しております。この表示方法の変更を反映させるため、前連結会計年度の連結キャッシュ・フロー計算書において、営業活動によるキャッシュ・フローに表示していた「引当金の増減額（は減少）」87,179千円、「その他」266,551千円は、「その他」353,731千円として組み替えております。

## 3. 重要な会計方針

以下の会計方針は、特段の記載がない限り、本連結財務諸表に記載されているすべての期間に適用しております。

## (1) 連結の基礎

## 子会社

連結財務諸表には、すべての子会社を含めております。子会社は、他の企業（親会社）により支配されている企業をいいます。投資者が次の各要素のすべてを有している場合にのみ、投資先を支配していると考えております。

- ・投資先に対するパワー
- ・投資先への関与により生じる変動リターンに対するエクスポージャー又は権利
- ・投資者のリターン額に影響を及ぼすように投資先に対するパワーを用いる能力

当社グループによる支配の有無は、議決権又は類似の権利の状況や投資先に関する契約内容等に基づき、総合的に判断しております。

子会社の収益及び費用は、子会社の取得日から連結財務諸表に含めております。

一部の子会社の決算日は3月31日であり、連結財務諸表作成にあたっては連結決算日現在で実施した仮決算に基づく財務諸表を使用しております。当社及び子会社は、類似の状況における同様の取引及び事象に関し、統一した会計方針を用いて作成しております。

当社グループ内の残高、取引高、収益及び費用は、全額を相殺消去しております。包括利益合計は、非支配持分が負の残高となる場合であっても、親会社の所有者と非支配持分とに帰属させております。

子会社に対する所有持分の変動のうち、子会社に対する支配の喪失とならないものについては、資本取引として処理しております。

## 関連会社

関連会社とは、当社グループがその財務及び経営方針に関する意思決定に対して、重要な影響力を有するが、支配的持分は有していない企業をいいます。一般的に、当社グループが議決権の20%以上から50%を保有する場合には、重要な影響力があると推定しております。当社グループが重要な影響力を有しているか否かの評価にあたり考慮されるその他の要因には、取締役会への参加等があります。なお、投資先の議決権の20%未満しか保有していない場合には、重要な影響力が明確に証明できる場合を除き、重要な影響力を有していないと推定しております。

関連会社に対する持分の投資は、IFRS第5号「売却目的で保有する非流動資産及び非継続事業」に従って会計処理される、売却目的で保有する資産に分類される場合を除いて、持分法により会計処理しております。

連結財務諸表には、他の株主との関係等により、決算日を統一することが実務上不可能であるため、決算日の異なる持分法適用会社に対する投資もあります。当該持分法適用会社の決算日は3月31日及び12月31日です。決算日の差異により生じる期間の重要な取引又は事象の影響については調整を行っております。

持分法を適用する際に考慮する純損益、その他の包括利益及び純資産は、関連会社の財務諸表で認識された金額に、統一した会計方針を実行するのに必要な修正を加えたものです。持分法においては、当初認識時に関連会社に対する投資は原価で認識され、その帳簿価額を増額又は減額して、株式取得日以降における投資先の純損益及びその他の包括利益等に対する投資者の持分を認識しております。投資企業の持分がゼロにまで減少した後の追加的な損失は、企業に生じる法的債務、推定的債務又は企業が関連会社の代理で支払う金額の範囲まで負債が認識されます。

関連会社の持分取得に伴い生じたのれんは、当該投資の帳簿価額に含められており、持分法で会計処理されている投資全体に関して減損テストを行っております。投資が減損している可能性が示唆されている場合には、投資全体の帳簿価額について、回収可能価額(使用価値と売却費用控除後の公正価値のうち高い方)を帳簿価額と比較することにより、減損テストを行っております。当該減損損失の戻入れは、投資の回収可能価額がその後増加した範囲で認識しております。

## (2) 企業結合

企業結合は、取得法を適用して会計処理しております。

取得対価は、当社グループが移転した資産、引き受けた負債及び発行した資本持分の取得日公正価値の合計額で測定しております。

IFRS第3号「企業結合」に基づく認識の要件を満たす被取得企業の識別可能な資産、負債及び偶発負債は、次を除いて、取得日の公正価値で測定しております。

- ・繰延税金資産(又は繰延税金負債)及び従業員給付契約に関連する負債又は資産は、それぞれIAS第12号「法人所得税」及びIAS第19号「従業員給付」に従って認識し測定しております。
- ・被取得企業の株式報酬取引に係る負債もしくは資本性金融商品、又は被取得企業の株式報酬取引の取得企業の株式報酬取引への置換えに係る負債もしくは資本性金融商品に係る部分については、IFRS第2号「株式報酬」の方法に従って取得日現在で測定しております。
- ・IFRS第5号「売却目的で保有する非流動資産及び非継続事業」に従って売却目的に分類される資産又は処分グループは、当該基準書に従って測定しております。

当社グループは、非支配持分を被取得企業の識別可能な純資産の認識金額の比例持分で測定しております。のれんは、取得対価と被取得企業の非支配持分の金額の合計が、取得日時点における識別可能な資産及び負債の正味価額を上回る場合に、その超過額として測定しております。この差額が負の金額である場合には、直ちに純損益として認識しております。

企業結合を達成するために発生した取得関連費用は、発生時に純損益として認識しております。

## (3) 外貨換算

機能通貨及び表示通貨

当社グループの各企業の個別財務諸表は、それぞれの機能通貨で作成しております。当社グループの連結財務諸表は、当社の機能通貨である日本円で表示しております。

#### 外貨建取引

外貨建取引については、取引日における直物為替レート又はそれに近似するレートにより機能通貨に換算しております。期末日における外貨建貨幣性項目は期末日の為替レートを用いて機能通貨に換算し、外貨建非貨幣性項目は取得原価で測定されているものは取引日の為替レート、公正価値で測定されているものは、公正価値が算定された日の為替レートを用いて換算しております。

貨幣性項目の為替換算差額は、発生する期間の純損益に認識しております。但し、非貨幣性項目の利得又は損失がその他の包括利益に認識される場合は、為替差額もその他の包括利益に認識しております。

#### 在外営業活動体

在外営業活動体の資産及び負債(取得により発生したのれん及び公正価値の調整を含む)については期末日の為替レート、収益及び費用については平均為替レートが取引日の為替レートの近似値である限り、平均為替レートで換算しております。

在外営業活動体の処分時には、その他の包括利益に認識され資本に累積されていた在外営業活動体の為替差額は、処分による利得又は損失が認識される時に資本から純損益に振り替えております。

### (4) 金融商品

#### 非デリバティブ金融資産

##### a. 当初認識及び測定

当社グループは、非デリバティブ金融資産は、契約条項の当事者となった取引日に当初認識しております。営業債権及びその他の債権、前渡金、未収入金及び関係会社預け金については、これらの発生日に当初認識しております。

当社グループは、金融資産について、償却原価で測定する金融資産、その他の包括利益を通じて公正価値で測定する金融資産、純損益を通じて公正価値で測定する金融資産に、当初認識時において分類しております。

当初認識時において、金融資産が純損益を通じて公正価値で測定するものでない場合には、金融資産の取得に直接起因する取引費用を加算しております。金融資産が純損益を通じて公正価値で測定するものの場合、取引費用は、純損益に認識しております。

##### ( ) 償却原価で測定する金融資産

次の条件が共に満たされる場合には、償却原価で事後測定しております。

- ・ 契約上のキャッシュ・フローを回収するために資産を保有することを目的とする事業モデルに基づいて、資産が保有されている。
- ・ 金融資産の契約条件により、元本及び元本残高に対する利息の支払のみであるキャッシュ・フローが所定の日に生じる。

##### ( ) その他の包括利益を通じて公正価値で測定する金融資産

##### その他の包括利益を通じて公正価値で測定する負債性金融資産

金融資産は、以下の要件を満たす場合にその他の包括利益を通じて公正価値で測定する負債性金融資産に分類しております。

- ・ 契約上のキャッシュ・フローの回収と売却の両方によって目的が達成される事業モデルに基づいて、資産が保有されている。
- ・ 金融資産の契約条件により、元本及び元本残高に対する利息の支払のみであるキャッシュ・フローが所定の日に生じる。

##### その他の包括利益を通じて公正価値で測定する資本性金融資産

当社グループは当初認識時に、資本性金融商品に対する投資における公正価値の変動をその他の包括利益に表示するという取消不能な選択を行う場合があります。当該選択は、売買目的以外で保有する資本性金融商品に対する投資に対してのみ認められております。

##### ( ) 純損益を通じて公正価値で測定する金融資産

償却原価で測定する金融資産又はその他の包括利益を通じて公正価値で測定する金融資産以外の金融資産は、純損益を通じて公正価値で測定する金融資産に分類しております。

b. 事後測定

金融資産の当初認識後の測定は、その分類に応じて以下のとおり測定しております。

( ) 償却原価で測定する金融資産

償却原価で測定する金融資産については、実効金利法による償却原価で測定しております。また、償却原価で測定する金融資産に係る利息発生額は連結損益計算書の「売上収益」及び「金融収益」に含まれております。

( ) その他の包括利益を通じて公正価値で測定する金融資産

その他の包括利益を通じて公正価値で測定する負債性金融資産

その他の包括利益を通じて公正価値で測定する負債性金融資産に係る公正価値の変動額は、減損利得又は減損損失及び為替差損益を除き、当該金融資産の認識の中止が行われるまで、その他の包括利益として認識しております。当該金融資産の認識の中止が行われる場合、過去に認識したその他の包括利益は純損益に振り替えております。

その他の包括利益を通じて公正価値で測定する資本性金融資産

その他の包括利益を通じて公正価値で測定する資本性金融資産に係る公正価値の変動額は、その他の包括利益として認識しております。当該金融資産の認識の中止が行われる場合、過去に認識したその他の包括利益は利益剰余金に直接振り替えております。なお、当該金融資産からの配当金については、純損益として認識しております。

( ) 純損益を通じて公正価値で測定する金融資産

純損益を通じて公正価値で測定する金融資産については、当初認識後は公正価値で測定し、その変動額は純損益として認識しております。

c. 金融資産の減損

当社グループは、償却原価で測定する金融資産又はその他の包括利益を通じて公正価値で測定する負債性金融資産に係る予想信用損失に対する貸倒引当金を認識しております。金融資産に係る貸倒引当金の繰入額は、連結損益計算書上「販売費及び一般管理費」に含めて純損益で認識しております。当社グループは、金融資産の全部又は一部が回収不能と評価され、償却することが適切であると判断した場合、信用減損している金融資産の帳簿価額を直接償却しております。

期末日時点で、金融商品に係る信用リスクが当初認識以降に著しく増大していない場合には、報告日後12ヶ月以内の生じ得る債務不履行事象から生じる予想信用損失（12ヶ月の予想信用損失）により貸倒引当金の額を算定しております。一方、期末日時点で、金融商品に係る信用リスクが当初認識以降に著しく増大している場合には、当該金融商品の予想存続期間にわたるすべての生じ得る債務不履行事象から生じる予想信用損失（全期間の予想信用損失）により貸倒引当金の額を算定しております。

但し、重大な財務要素を含んでいない営業債権については、上記にかかわらず、常に全期間の予想信用損失により貸倒引当金の額を算定しております。

なお、当社グループは、特定の金融資産が報告日現在で信用リスクが低いと判断される場合には当該金融商品に係る信用リスクが当初認識時以降に著しく増大していないと評価しております。

d. 認識の中止

当社グループは、金融資産から生じるキャッシュ・フローに対する契約上の権利が失効した場合、又は、当該金融資産の所有に係るリスク及び便益を実質的にすべて移転する取引において、金融資産から生じるキャッシュ・フローを受け取る契約上の権利を移転する場合に、当該金融資産の認識を中止しております。

非デリバティブ金融負債

a. 当初認識及び測定

非デリバティブ金融負債は、当初認識時に、償却原価で測定する金融負債と純損益を通じて公正価値で測定する金融負債に分類しております。すべての金融負債は公正価値で当初測定しておりますが、償却原価で測定する金融負債については、直接帰属する取引費用を控除した金額で測定しております。

b. 事後測定

償却原価で測定される金融負債については、実効金利法を用いて償却原価で測定しております。また、償却原価で測定する金融負債に係る利息発生額は連結損益計算書の「金融費用」に含まれております。

## c. 認識の中止

当社グループは、金融負債が消滅した時、すなわち、契約中に特定された債務が免責、取消又は失効となった場合に、金融負債の認識を中止しております。

## デリバティブ

当社グループは、為替の変動リスクを減殺するために、為替予約を利用しております。為替予約は、契約締結時点の公正価値で当初認識しております。また、当初認識後は各連結会計年度の末日における公正価値で測定し、その事後的な変動は純損益として認識しております。なお、上記デリバティブについて、ヘッジ会計の適用となるものではありません。

## 複合金融商品

当社グループは、複合金融商品の負債部分を、資本への転換オプションがない類似の負債の公正価値により測定し、当初認識しております。資本部分は、当初複合金融商品の公正価値から負債部分の公正価値を控除した金額で測定し、当初認識しております。直接取引コストは負債部分と資本部分の当初の帳簿価額の比率に応じて配分しております。当初認識後は、複合金融商品の負債部分は実効金利法を用いた償却原価により測定しております。複合金融商品の資本部分については、当初認識後の再測定は行っておりません。

## 金融商品の相殺

金融資産及び金融負債は、当社グループが残高を相殺する法的権利を現在有し、かつ純額で決済するか又は資産の実現と負債の決済を同時に行う意図を有する場合にのみ、連結財政状態計算書上で相殺し、純額で表示しております。

## (5) 現金及び現金同等物

現金及び現金同等物は、手許現金、随時引き出し可能な預金及び容易に換金可能であり、かつ、価値の変動について僅少なりリスクしか負わない取得日から3ヶ月以内に満期日又は償還期限の到来する短期投資からなっております。

## (6) 棚卸資産

棚卸資産は、原価と正味実現可能価額とのいずれか低い額により測定しております。棚卸資産の原価には、購入原価、加工費及び棚卸資産が現在の場所及び状態に至るまでに発生したその他の原価のすべてを含めております。原価は、主として移動平均法を用いて算定しております。

正味実現可能価額は、通常の事業の過程における見積売価から、販売に要する見積費用を控除した額です。

## (7) 有形固定資産

有形固定資産は、原価モデルを採用し、取得原価から減価償却累計額及び減損損失累計額を控除した価額で計上しております。

取得原価には、購入価格（輸入関税及び還付されない取得税を含み、値引及び割戻しを控除後）、当該資産を意図した方法で稼働可能にするために必要な場所及び状態におくことに直接起因する費用及び適格要件を満たす借入費用、並びに、当該資産項目の解体及び除去費用並びに敷地の原状回復費用が含まれております。

有形固定資産の取得原価から残存価額を控除した償却可能価額を見積耐用年数にわたって、主として定額法により減価償却しております。主な有形固定資産の見積耐用年数は、以下のとおりです。

- ・建物及び構築物 2～22年
- ・工具、器具及び備品 2～20年

有形固定資産の残存価額と耐用年数は連結会計年度の末日には再検討を行い、必要に応じて見積りを変更しております。

## (8) のれん及び無形資産

## のれん

当初認識時におけるのれんの測定については、「(2)企業結合」に記載のとおりです。当初認識後ののれんについては、取得原価から減損損失累計額を控除した価額で計上しており、企業結合のシナジーから便益を得ると見込まれる資金生成単位に配分しております。

減損については、「(10)非金融資産の減損」に記載のとおりです。

## 無形資産

無形資産は、原価モデルを採用し、取得原価から償却累計額及び減損損失累計額を控除した価額で計上してお

ります。

a. 個別に取得した無形資産

個別に取得した無形資産は、当初認識時に取得原価で測定しております。

b. 企業結合で取得した無形資産

企業結合で取得した無形資産は、当該無形資産の取得原価を取得日現在の公正価値で測定しております。

c. 自己創設無形資産（開発費）

開発（又は内部プロジェクトの開発局面）における支出は、次のすべてを立証できる場合に限り資産として認識することとしており、その他の支出はすべて発生時に費用処理しております。

- ・使用又は売却できるように無形資産を完成させることの技術上の実行可能性
- ・無形資産を完成させ、さらにそれを使用又は売却するという企業の意図
- ・無形資産を使用又は売却できる能力
- ・無形資産が蓋然性の高い将来の経済的便益を創出する方法
- ・無形資産の開発を完成させ、さらにそれを使用又は売却するために必要となる、適切な技術上、財務上及びその他の資源の利用可能性
- ・開発期間中の無形資産に起因する支出を、信頼性をもって測定できる能力

耐用年数を確定できる無形資産は、当該資産の見積耐用年数にわたり定額法により償却しております。償却は、当該資産が使用可能となった時点に開始しております。主な無形資産の見積耐用年数は、以下のとおりです。

- ・ソフトウェア（主に自己創設無形資産） 3～5年

耐用年数を確定できる無形資産の償却期間及び償却方法は各連結会計年度の末日には再検討を行い、必要に応じて見積りを変更しております。

(9) リース

当社グループは、契約の開始時に、当該契約がリース又はリースを含んだものであるのかどうかを判定しております。契約が特定された資産の使用を支配する権利を一定期間にわたり対価と交換に移転する場合には、当該契約はリースであるか又はリースを含んでおります。

借手としてのリースは、リースの開始日において、使用权資産及びリース負債を認識しております。使用权資産は開始日において取得原価で測定しております。開始日後においては、原価モデルを適用して、取得原価から減価償却累計額及び減損損失累計額を控除して測定しております。原資産の所有権がリース期間の終了時まで借手に移転する場合又は使用权資産の取得原価が購入オプションを行使することを反映している場合には、使用权資産を開始日から原資産の耐用年数の終了時まで減価償却しております。それ以外の場合は、開始日から使用权資産の耐用年数又はリース期間の終了時のいずれか早い時まで減価償却しております。

リース負債は、開始日において同日現在で支払われていないリース料の現在価値で測定しております。開始日後においては、リース負債に係る金利や支払われたリース料を反映するようにリース負債の帳簿価額を増減しております。リースの条件変更が行われた場合には、リース負債を再測定し使用权資産を修正しております。

なお、短期リース及び少額資産のリースについてIFRS第16号「リース」第6項を適用し、リース料をリース期間にわたり定額法により費用認識しております。

(10) 非金融資産の減損

棚卸資産及び繰延税金資産を除く当社グループの非金融資産の帳簿価額は、決算日ごとに減損の兆候の有無を判断しております。減損の兆候が存在する場合には、当該資産の回収可能価額を見積っております。減損の兆候の有無に係らず、耐用年数を確定できない無形資産又は未だ使用可能ではない無形資産及び企業結合で取得したのれんについては毎期減損テストを実施しております。

回収可能価額は、資産又は資金生成単位の処分費用控除後の公正価値と使用価値のいずれか高い金額としております。個別資産についての回収可能価額の見積りが不可能な場合には、当該資産が属する資金生成単位の回収可能価額を算定しております。

使用価値は、資産の継続的使用及び最終的な処分から発生する将来キャッシュ・インフロー及びアウト・フローの見積額を貨幣の時間価値及び当該資産の固有のリスクの市場評価を反映した税引前の割引率により割引いて算定した現在価値です。

資産又は資金生成単位の回収可能価額が当該資産又は資金生成単位の帳簿価額を下回る場合には、減損損失を認識しております。減損損失はその他の包括利益に再評価額が認識されている場合を除き、直ちに純損益とし

て認識しております。

過去の期間において、のれん以外の資産について認識した減損損失は、減損損失が最後に認識された以降、認識した減損損失がもはや存在しないか、あるいは減少している可能性を示す兆候に基づき、当該資産の回収可能価額の算定に用いられた見積りに変更があった場合にのみ戻し入れます。

#### (11) 引当金

当社グループは、過去の事象の結果として、合理的に見積り可能な法的又は推定的債務を現在の負債として負っており、当該債務を決済するために経済的便益の流出が生じる可能性が高い場合に、引当金を認識しております。

当社グループは、連結会計年度の末日における現在の債務を決済するために要する支出(将来キャッシュ・フロー)の最善の見積りによるものであり、貨幣の時間的価値の影響に重要性がある場合には、見積られた将来キャッシュ・フローをその負債に固有のリスクを反映させた割引率で割り引いた現在価値で測定しております。時の経過に伴う割引額の割戻しは金融費用として認識しております。

#### (12) 従業員給付

##### 短期従業員給付

短期従業員給付とは、従業員が関連する勤務を提供した期間の末日後12ヶ月以内に決済の期限が到来する従業員給付をいい、ある会計期間中に従業員が企業に勤務を提供した時に、当社グループは当該勤務の見返りに支払うと見込まれる割り引かない金額で認識しております。当社グループにおける短期従業員給付には賞与及び有給休暇に係るものがあります。

累積型の有給休暇に関する従業員給付の予想コストは、将来の有給休暇の権利を増加させる勤務を従業員が提供した時に認識しております。また、当社グループは、累積型有給休暇の予想コストを、連結会計年度の末日現在で累積されている未使用の権利の結果として当社グループが支払うと見込まれる追加金額として測定しております。

なお、賞与については、過去に従業員から勤務を提供された結果、支払を行う法的又は推定的債務を有しており、かつ、当該債務について信頼性のある見積りが可能な場合に負債として認識しております。

##### 退職後給付

当社グループは、退職後給付制度として、主に確定拠出制度を採用しております。

確定拠出制度への拠出については、棚卸資産や有形固定資産に含められる場合を除き、その発生時に費用として認識しております。既に支払った掛金が連結会計年度の末日前の勤務に対する掛金を超過する場合には、当該前払が将来支払の減少又は現金の返還となる範囲で、当社グループは当該超過を資産として認識しております。

##### その他の長期従業員給付

年金制度以外の長期従業員債務として、一定の勤続年数に応じた特別休暇や報奨金制度を有しております。その他の長期従業員給付に対する債務額は、従業員が過年度及び当年度において提供したサービスの対価として稼得した将来給付の見積額を現在価値に割り引いた額で測定しております。

#### (13) 資本

##### 資本金及び資本剰余金

当社が発行する資本性金融商品は、発行価額を「資本金」及び「資本剰余金」に認識しております。また、その発行に直接起因する取引コストは資本剰余金から控除しております。

##### 自己株式

自己株式を取得した場合には、取得原価で認識し、資本から控除して表示しております。また、その取得に直接起因する取引費用は、資本から控除しております。自己株式を売却した場合、受取対価を資本の増加として認識し、帳簿価額と受取対価との差額は資本剰余金に含めております。

#### (14) 株式報酬

##### ストック・オプション

当社グループは、役員及び従業員等に対するインセンティブ制度として、持分決済型の株式報酬(以下、「ストック・オプション」という。)制度を導入しております。ストック・オプションは、付与日における公正価値によって見積り、最終的に権利確定すると予想されるストック・オプションの数を考慮した上で、権利確定

期間にわたって費用として認識し、同額を資本の増加として認識しております。付与されたオプションの公正価値は、オプションの諸条件を考慮し、二項モデル等を用いて算定しております。また、その後の情報により確定すると見込まれるストック・オプションの数が従前の見積りと異なることが示された場合には、必要に応じて権利確定数の見積りを修正しております。

#### BIP信託

当社グループは、役員に対する業績連動報酬制度として、持分決済型の役員報酬BIP (Board Incentive Plan) 信託を採用しております。同信託が所有する当社株式は自己株式として処理しております。受領したサービスの対価は、付与日における当社株式の公正価値で測定しており、付与日から権利確定期間にわたり費用として認識し、同額を資本の増加として認識しております。

#### ESOP信託

当社グループは、従業員並びに当社国内完全子会社の取締役(当社取締役との兼務者を除く。)に対する業績連動報酬制度として、持分決済型のESOP信託を採用しております。同信託が所有する当社株式は自己株式として処理しております。受領したサービスの対価は、付与日における当社株式の公正価値で測定しており、付与日から権利確定期間にわたり費用として認識し、同額を資本の増加として認識しております。

### (15) 収益認識

当社グループは、クレジットカード等の決済代行業業、金融関連事業及び決済活性化事業を行っております。

#### 決済代行業業

決済代行業業においてはオンライン及び対面分野における決済代行サービスを提供しており、対面分野においては決済端末等の物品の販売も行っております。

#### 金融関連事業

金融関連事業においては主に融資及びオンラインの後払い型の決済サービス「GMO後払い」等を提供しております。

#### 決済活性化事業

決済活性化事業においては商品の売れ行きを確認しながら広告運用や分析を行い当社グループ加盟店の売上向上に繋げるマーケティング支援サービスや、医療受付現場の業務効率化に繋がる医療特化型予約管理システム「メディカル革命 byGMO」を提供する連結子会社のGMO医療予約技術研究所株式会社のサービス等を提供しております。

#### 顧客との契約から生じる収益

当社グループは、以下の5ステップアプローチに基づき、約束した商品又は役務を顧客に移転し、顧客が当該商品又は役務に対する支配を獲得した時に収益を認識しております。収益は顧客への財の移転と交換に権利を得ると見込んでいる対価の金額で認識しており、値引・割戻及び消費税等の税金を控除した金額で測定しております。

ステップ1：顧客との契約を識別する。

ステップ2：契約における履行義務を識別する。

ステップ3：取引価格を算定する。

ステップ4：契約における履行義務に取引価格を配分する。

ステップ5：履行義務の充足により収益を認識する。

なお、顧客との契約獲得のための増分費用について、回収可能であると見込まれる部分について資産として認識しております。顧客との契約を履行するための費用は、当該費用が、契約に直接関連しており、履行義務の充足に使用される会社の資源を創出又は増価する場合及び当該費用の回収が見込まれる場合に資産として認識しております。資産として認識された顧客との契約の獲得又は履行のための費用は、各契約期間にわたり、関連する収益に対応させて定額法で償却しております。

履行義務に関する情報は、次のとおりです。

#### a. 一時点で充足される履行義務

決済代行業業の対面分野における決済端末等の販売は物品の販売であり、端末の設置等物品の引渡時点において当該物品に対する支配が顧客に移転し、当社グループの履行義務が充足されると判断し、物品の引渡時点で収益を認識しております。通常、短期のうちに支払期日が到来し、契約に重大な金融要素は含まれておりません。

#### b. 一定の期間にわたり充足される履行義務

次の要件のいずれかに該当する場合は、製品又は役務に対する支配が一定期間にわたり移転するため、一定の期間にわたり履行義務を充足し収益を認識しております。



- ( )顧客が履行によって提供される便益を、履行するにつれて同時に受け取って消費する。
- ( )履行が、資産を創出するか又は増価させ、顧客が当該資産の創出又は増価について支配する。
- ( )履行が、他に転用できる資産を創出せず、かつ、現在までに完了した履行に対する支払を受ける強制可能な権利を有している。

当社グループにおいて、一定の期間にわたり充足される履行義務に関する収益としては、主に決済代行サービスの履行義務があります。データ処理の件数又は決済金額等に応じた従量料金については各月の収益として計上し、カスタマーサポート費用、管理費用等の定額料金については当該履行義務が充足される契約期間において期間均等額で収益を計上しております。通常、短期のうちに支払期日が到来し、契約に重大な金融要素は含まれておりません。

当社グループでは、通常の商取引において、仲介業者又は代理人としての機能を果たす場合があります。このような取引における収益を報告するにあたり、収益を顧客から受け取る対価の総額で表示するか、又は顧客から受け取る対価の総額から第三者に対する手数料その他の支払額を差し引いた純額で表示するかを判断しております。但し、総額又は純額、いずれの方法で表示した場合でも、純損益に影響はありません。

収益を総額表示とするか純額表示とするかの判定に際しては、当社グループが取引の「主たる契約当事者」に該当するか、「代理人等」に該当するかを基準としております。当社グループが主たる契約当事者に該当する場合には収益を総額で、当社グループが代理人等に該当する場合には収益を純額で表示することとしております。主たる契約当事者か代理人等かの判定に際しては、物品及び役務を顧客に移転する前に、当該物品又は役務を支配しているかについて、取引条件等を個別に評価しております。

ある取引において当社グループが主たる契約当事者に該当し、その結果、当該取引に係る収益を総額表示する要件として、次の指標を考慮しております。

- ・物品及び役務を顧客へ提供する、又は注文を履行する第一義的な責任を有している。
- ・顧客の注文の前後や物品の配送中、又は返品された場合に在庫リスクを負っている。
- ・直接又は間接的に価格決定に関する裁量権を有している。

#### 利息収益

利息収益は、実効金利法により認識しております。

#### 配当収入

配当収入は、支払を受ける権利が確定した時に認識しております。

### (16) 法人所得税

法人所得税は、当期税金と繰延税金から構成されております。これらは、企業結合に関連するもの及び直接資本の部又はその他の包括利益で認識される項目を除き、純損益で認識しております。

その他の包括利益に認識される項目に関する当期税金及び繰延税金は、その他の包括利益として認識しております。

#### 当期税金

当期税金は、税務当局に対する納付又は税務当局から還付が予想される金額で測定しております。税額の算定に使用する税率及び税法は、決算日までに制定又は実質的に制定されたものです。

#### 繰延税金

繰延税金は、連結会計年度の末日における資産及び負債の税務基準額と会計上の帳簿価額との間の一時差異に基づいて算定しております。繰延税金資産は、将来減算一時差異、未使用の繰越税額控除及び繰越欠損金について、それらを回収できる課税所得が生じると見込まれる範囲において認識し、繰延税金負債は、原則として、将来加算一時差異について認識しております。

なお、以下の一時差異に対しては、繰延税金資産及び負債を認識しておりません。

- ・のれんの当初認識から生じる一時差異
- ・会計上の利益にも税務上の課税所得にも影響を与えない取引(企業結合取引を除く)によって発生する資産及び負債の当初認識により生じる一時差異
- ・子会社、関連会社に対する投資に係る将来加算一時差異について、解消する時期をコントロールでき、かつ、予測可能な将来にその差異が解消されない可能性が高い場合
- ・子会社、関連会社に対する投資に係る将来減算一時差異のうち、予測可能な将来に当該一時差異が解消する可能性が高くない場合又は当該一時差異の使用対象となる課税所得が稼得される可能性が高くない場合

繰延税金資産及び負債は、決算日までに制定又は実質的に制定されている法定税率(及び税法)に基づいて、資産が実現される又は負債が決済される期に適用されると予想される税率(及び税法)によって測定されます。

繰延税金資産及び負債は、当期税金資産及び当期税金負債を相殺する法律上強制力のある権利を有しており、かつ以下のいずれかの場合に相殺しております。

- ・法人所得税が同一の税務当局によって同一の納税主体に課されている場合
- ・異なる納税主体に課されているものの、これらの納税主体が当期税金資産及び当期税金負債を純額ベースで決済することを意図している、もしくは当期税金資産を実現させると同時に当期税金負債を決済することを意図している場合

繰延税金資産の帳簿価額は各決算日の末日現在で再検討しております。一部又は全部の繰延税金資産の便益を実現させるだけの十分な課税所得を稼得する可能性が低くなった場合、繰延税金資産の帳簿価額をその範囲で減額しております。また、当該評価減額は、十分な課税所得を稼得する可能性が高くなった範囲で戻し入れております。

(17) 1株当たり当期利益

基本的1株当たり当期利益は、親会社の所有者(普通株主)に帰属する純損益を、各連結会計年度中の自己株式を調整した発行済普通株式の加重平均株式数で除して計算しております。

希薄化後1株当たり当期利益は、すべての希薄化性潜在的普通株式による影響について調整して計算しております。

#### 4. 重要な会計上の見積り及び判断

当社グループは、連結財務諸表の作成において、会計方針の適用並びに資産、負債、収益及び費用の報告額に影響を及ぼす判断、会計上の見積り及び仮定を用いております。これらの見積り及び仮定は、過去の経験及び利用可能な情報を収集し、決算日において合理的であると考えられる様々な要因等を勘案した経営者の最善の判断に基づいております。しかしながら、その性質上、これらの見積り及び仮定に基づく数値は実際の結果と異なる可能性があります。

見積り及びその基礎となる仮定は継続して見直しております。これらの見積りの見直しによる影響は、当該見積りを見直した期間及び将来の期間において認識しております。

連結財務諸表において認識する金額に重要な影響を与える経営者が行った見積り及び判断は以下のとおりです。

(1) 非金融資産の減損損失の使用価値の測定に用いた重要な仮定(「3. 重要な会計方針(10)」及び「15. 非金融資産の減損」)

当連結会計年度の連結財務諸表に計上した金額

有形固定資産	3,948,522千円
のれん及び無形資産	5,521,782千円

見積りの内容の理解に資するその他の情報

非金融資産に係る減損テストは、回収可能価額の算定における処分費用控除後の公正価値算定上の仮定、使用価値算定上の基礎となる資産又は資金生成単位の将来キャッシュ・イン・フロー及びアウト・フローの見積額、割引率の仮定等、多くの仮定、見積りのもとに実施しております。処分費用控除後の公正価値、将来キャッシュ・イン・フロー及びアウト・フローの見積額、割引率等は、将来の不確実な経済条件の変動によって影響を受けるため、翌連結会計年度の連結財務諸表に重要な影響を与える可能性があります。

(2) 繰延税金資産の回収可能性(「3. 重要な会計方針(16)」及び「17. 法人所得税」)

当連結会計年度の連結財務諸表に計上した金額

繰延税金資産	1,529,043千円
--------	-------------

見積りの内容の理解に資するその他の情報

繰延税金資産の認識に際しては、課税所得が生じる可能性の判断において、事業計画に基づいて将来獲得し得る課税所得の時期及びその金額を見積り算定しております。課税所得が生じる時期及び金額は、将来の不確実な経済条件の変動によって影響を受ける可能性があり、実際に発生した時期及び金額が見積りと異なった場合、翌連結会計年度以降の連結財務諸表において認識する繰延税金資産の金額に重要な影響を与える可能性があります。

(3) 金融商品の公正価値の測定(「3. 重要な会計方針(4)」及び「36. 金融商品」)

当連結会計年度の連結財務諸表に計上した金額

営業債権及びその他の債権	23,181千円
その他の金融資産(非流動)	2,877,514千円

見積りの内容の理解に資するその他の情報

特定の金融商品の公正価値を評価する際に、割引率等観察可能な市場データに基づかないインプットを含む評価技法を用いております。観察可能な市場データに基づかないインプットは、将来の不確実な経済条件の変動の結果によって影響を受ける可能性があり、見直しが必要となった場合、翌連結会計年度以降の連結財務諸表において認識する金融商品の金額に重要な影響を与える可能性があります。

(4) 金融資産の減損(「3. 重要な会計方針(4)」及び「36. 金融商品」)

当連結会計年度の連結財務諸表に計上した金額

営業債権及びその他の債権	139,464千円
未収入金	2,726,454千円
その他の金融資産(非流動)	384,087千円

見積りの内容の理解に資するその他の情報

一部の金融資産に係る予想信用損失に対して、貸倒引当金を認識しております。対象債権等に係る将来の信用リスクの変動によっては、翌連結会計年度以降の連結財務諸表において認識する貸倒引当金の金額に重要な影響を与える可能性があります。

なお、新型コロナウイルス感染症(COVID-19)の今後の影響については、依然として民間消費全般の見通しが不透明な状況にあります。しかしながら、当社グループの事業自体は様々な業種の加盟店にサービスを提供しており

クロ経済の影響を受けにくい特徴があることに加え、決済のオンライン化、キャッシュレス化の流れが後押しされる状況にもあることから、当社グループの売上収益に対する影響は現時点では軽微と判断しております。上記の重要な会計上の見積りを行うにあたっては、当社グループの事業内容、サービスの特性を踏まえ、今後の業績等への影響は限定的であると仮定しております。実際の結果が異なる場合には、翌連結会計年度において、資産や負債の帳簿価額に重要な修正を生じる要因となる可能性があります。

#### 5. 未適用の公表済み基準書及び解釈指針

連結財務諸表の承認日までに新設又は改訂が行われた新基準書及び新解釈指針のうち、当連結会計年度において当社グループが早期適用していないもので、重要な影響を及ぼすものではありません。

## 6. 事業セグメント

## (1) 報告セグメントの概要

当社グループの報告セグメントは、当社グループの構成単位のうち分離された財務情報が入手可能であり、当社の取締役会が、経営資源の配分の決定及び業績を評価するために、定期的に検討を行う対象となっております。当社グループは、商品・サービス別の事業部及び子会社を置き、各事業部及び子会社は、取り扱う商品・サービスについて国内及び海外の包括的な戦略を立案し、事業活動を展開しております。

従って、当社グループは、上記を基礎とした商品・サービス別セグメントから構成しており、商品・サービスの特性及び販売市場の類似性に基づき、複数の事業セグメントを集約したうえで、「決済代行業業」、「金融関連事業」及び「決済活性化事業」の3つを報告セグメントとしております。

各報告セグメント区分の主な商品・サービス又は事業内容は以下のとおりです。

報告セグメント	主な商品・サービス又は事業内容
決済代行業業	主にオンライン課金・継続課金の決済代行サービス及び対面の決済代行サービスの提供
金融関連事業	主に「GMO後払い」、送金サービス等のマネーサービスビジネス、成長資金を融資するトラザクションレンディング、海外レンディング、加盟店のキャッシュ・フロー改善に資する早期入金サービスの提供
決済活性化事業	主に加盟店の売上向上に繋がるマーケティング支援サービスの提供、医療特化型予約管理システム「メディカル革命 byGMO」の提供

## (2) 報告セグメントの情報

報告されている事業セグメントの会計方針は、連結財務諸表作成の会計方針と同一です。

当社グループの報告セグメントごとの情報は以下のとおりです。なお、報告セグメントの損益は、営業損益ベースの数値です。セグメント間の取引は市場実勢価格に基づいております。

前連結会計年度(自 2019年10月1日 至 2020年9月30日)

「39.非継続事業」に記載のとおり、当社が当社の子会社を通じて保有するMacro Kiosk Berhadの全株式を前連結会計年度の第3四半期連結会計期間に譲渡したことから、従来決済活性化事業に含めていた同社の売上収益及びセグメント損益を非継続事業に分類し、セグメント情報から除いております。

(単位：千円)

	決済代行業業	金融関連事業	決済活性化事業	合計	調整額 (注)	連結
売上収益						
外部収益	23,028,517	9,416,169	601,716	33,046,404	-	33,046,404
セグメント間収益	9,102	-	307	9,410	9,410	-
合計	23,037,620	9,416,169	602,024	33,055,814	9,410	33,046,404
セグメント損益(は損失)	11,581,232	1,799,806	77,496	13,458,535	3,069,868	10,388,667
金融収益	-	-	-	-	-	336,467
金融費用	-	-	-	-	-	253,029
持分法による投資損益 (は損失)	-	-	-	-	-	517,217
継続事業からの税引前利益	-	-	-	-	-	10,989,321
その他の項目						
減価償却費及び償却費	1,230,150	95,237	22,843	1,348,232	171,839	1,520,071
減損損失	-	-	-	-	-	-

(注) セグメント損益の調整額 3,069,868千円は、各報告セグメントに配賦していない全社費用 3,185,835千円及びセグメント間取引消去115,966千円です。全社費用は主に報告セグメントに帰属しない一般管理費等です。

当連結会計年度(自 2020年10月1日 至 2021年9月30日)

(単位：千円)

	決済代行 事業	金融関連 事業	決済活性化 事業	合計	調整額 (注)	連結
売上収益						
外部収益	30,798,812	10,151,451	716,970	41,667,235	-	41,667,235
セグメント間収益	13,993	-	890	14,884	14,884	-
合計	30,812,806	10,151,451	717,861	41,682,119	14,884	41,667,235
セグメント損益(は損失)	14,424,791	2,093,180	106,886	16,411,085	3,423,878	12,987,207
金融収益	-	-	-	-	-	484,137
金融費用	-	-	-	-	-	202,868
持分法による投資損益 (は損失)	-	-	-	-	-	17,166
継続事業からの税引前利益	-	-	-	-	-	13,285,643
その他の項目						
減価償却費及び償却費	1,522,821	138,594	29,628	1,691,044	205,589	1,896,633
減損損失	21,414	-	166,576	187,990	-	187,990

(注) セグメント損益の調整額 3,423,878千円は、各報告セグメントに配賦していない全社費用 3,543,416千円及びセグメント間取引消去119,537千円です。全社費用は主に報告セグメントに帰属しない一般管理費等です。

## (3) 製品及びサービスに関する情報

「(2) 報告セグメントの情報」に同様の情報を開示しているため、記載を省略しております。

## (4) 地域に関する情報

外部顧客からの売上収益及び非流動資産の地域別内訳は、以下のとおりです。

外部顧客からの売上収益

(単位：千円)

	前連結会計年度 (自 2019年10月1日 至 2020年9月30日)	当連結会計年度 (自 2020年10月1日 至 2021年9月30日)
日本	32,686,689	41,361,971
米州	306,965	244,263
アジア	52,749	61,000
合計	33,046,404	41,667,235

## 非流動資産

(単位：千円)

	前連結会計年度 (2020年9月30日)	当連結会計年度 (2021年9月30日)
日本	8,684,394	9,593,073
合計	8,684,394	9,593,073

(注) 金融資産及び繰延税金資産は含んでおりません。

## (5) 主要顧客

連結損益計算書の売上収益の10%以上を占める単一の外部顧客からの売上収益は該当ありません。

## 7. 現金及び現金同等物

現金及び現金同等物の内訳は、以下のとおりです。

(単位：千円)

	前連結会計年度 (2020年9月30日)	当連結会計年度 (2021年9月30日)
現金及び預金	94,880,807	81,593,965
関係会社預け金	950,000	22,930,000
合計	95,830,807	104,523,965

## 8. 営業債権及びその他の債権

営業債権及びその他の債権の内訳は、以下のとおりです。

(単位：千円)

	前連結会計年度 (2020年9月30日)	当連結会計年度 (2021年9月30日)
売掛金	5,187,311	5,740,246
営業貸付金	6,040,284	8,846,384
その他	1,628,262	92,408
貸倒引当金	98,461	139,464
合計	12,757,396	14,539,574
流動資産	10,782,296	10,308,474
非流動資産	1,975,100	4,231,100
合計	12,757,396	14,539,574

(注) 1. 営業貸付金には、決済データ等を活用して成長資金を提供する加盟店向け融資サービスであるトランザクションレンディングによる貸付金が含まれております。

また、当社グループは、LED照明等の購入取引、顧客へのリース取引及び業務委託契約の一連の取引をその経済的実態を鑑みて、全体として金融商品（金銭消費貸借契約）として会計処理しており、営業貸付金には当該取引にかかる債権が計上されております。

契約の内容

本契約はパートナー企業よりLED照明等を購入し、5年リースとして顧客に貸与します。LED照明等の所有権はリース期間満了後に顧客に移転します。当該リース業務及び債権の回収等はパートナー企業との業務委託契約により提供を受けております。顧客がリースを中途解約した場合、残リース料の一定割合がパートナー企業から当社に支払われると共に、LED照明等の所有権は同社に移転します。

適用される会計処理

当社グループは、LED照明等の購入取引、顧客へのリース取引及び業務委託契約の一連の取引の経済的実態を鑑みて、全体として金融商品（金銭消費貸借契約）として会計処理しております。一連の取引に基づく純額の債権について、当社グループは純損益を通じて公正価値で測定する金融資産に分類し、実効金利法に基づき算定した利息収益21,121千円（前連結会計年度は110,323千円）を連結損益計算書における「売上収益」に含めて表示しております。

2. 前連結会計年度のその他には、一般社団法人キャッシュレス推進協議会による「キャッシュレス・消費者還元事業費補助金（消費者還元補助事業）」に基づく立替金が含まれております。

## 9. 前渡金

前渡金は、主に決済代行業の代表加盟店契約によるものです。代表加盟店契約を締結している場合は、加盟店の売上代金を決済事業者が当社グループに支払い、当社グループは決済事業者に代わり加盟店の売上代金を加盟店に入金します。さらに、早期入金サービスを利用する加盟店については、決済事業者が加盟店の売上代金を当社グループに入金するよりも前に当社グループが加盟店に入金し、この当社グループが加盟店に入金した売上代金を前渡金として計上しております。

## 10. 未収入金

未収入金は、主に金融関連事業の「GMO後払い」によるものです。「GMO後払い」においては、消費者が加盟店で商品等を購入した際に生じる債権について当社グループが加盟店から債権譲渡を受け、それを当社グループから消費者に対して請求します。この当社グループから消費者への請求により生じた債権を未収入金として計上しております。

(単位：千円)

	前連結会計年度 (2020年9月30日)	当連結会計年度 (2021年9月30日)
未収入金	26,166,936	27,620,120
貸倒引当金	2,581,793	2,726,454
合計	23,585,142	24,893,665

## 11. 棚卸資産

棚卸資産の内訳は、以下のとおりです。

(単位：千円)

	前連結会計年度 (2020年9月30日)	当連結会計年度 (2021年9月30日)
商品	1,432,608	1,615,855
その他	8,391	48,692
合計	1,440,999	1,664,548

(注) 1. 商品は、主に決済代行業のうち対面分野で販売する決済端末等です。

2. 前連結会計年度及び当連結会計年度中に費用として認識された金額は、それぞれ1,252,528千円及び3,841,065千円です。

3. 前連結会計年度及び当連結会計年度中に費用として認識した棚卸資産の評価減の金額に重要性はありません。

## 12. その他の金融資産

その他の金融資産の内訳は、以下のとおりです。

(単位：千円)

	前連結会計年度 (2020年9月30日)	当連結会計年度 (2021年9月30日)
株式及び出資金等	6,059,386	5,350,055
保証金	1,311,370	616,269
その他	504,618	494,884
合計	7,875,375	6,461,209
流動資産	1,163,608	455,403
非流動資産	6,711,766	6,005,805
合計	7,875,375	6,461,209



## 13.有形固定資産

## (1)増減表

有形固定資産の取得原価、減価償却累計額及び減損損失累計額の増減、並びに帳簿価額は、以下のとおりです。

取得原価

(単位：千円)

	建物及び 構築物	工具、器具 及び備品	使用権資産	その他	合計
前連結会計年度期首(2019年10月1日)残高	293,982	1,205,340	-	24,534	1,523,856
会計方針の変更による累積的影響額	-	534,123	3,024,957	-	2,490,834
取得	147,408	220,657	3,154,849	51,070	3,573,985
売却又は処分	75,397	94,980	4,629	-	175,007
科目振替	75,604	10,334	-	75,604	10,334
契約変更	-	-	2,141,178	-	2,141,178
在外営業活動体の換算差額	2,587	6,197	11,414	-	20,199
連結範囲の変更に伴う減少	64,579	136,862	268,350	-	469,791
前連結会計年度(2020年9月30日)残高	374,430	664,168	3,754,234	-	4,792,833
取得	9,487	227,024	174,609	-	411,120
企業結合による取得	6,981	135	-	-	7,116
売却又は処分	-	7,221	-	-	7,221
契約変更	-	-	500,155	-	500,155
当連結会計年度(2021年9月30日)残高	390,899	884,106	4,428,998	-	5,704,004

(注)1.有形固定資産の取得原価に含めた借入費用はありません。

## 減価償却累計額及び減損損失累計額

(単位：千円)

	建物及び 構築物	工具、器具 及び備品	使用権資産	その他	合計
前連結会計年度期首(2019年10月1日)残高	284,389	721,957	-	-	1,006,346
会計方針の変更による累積的影響額	-	264,125	400,340	-	136,214
減価償却費	11,953	108,131	452,395	-	572,480
減損損失	7,882	3,371	85,336	-	96,590
売却又は処分	74,960	94,633	4,629	-	174,222
契約変更	-	-	69,378	-	69,378
在外営業活動体の換算差額	2,587	6,197	11,414	-	20,199
連結範囲の変更に伴う減少	64,579	136,862	268,350	-	469,791
前連結会計年度(2020年9月30日)残高	162,098	331,641	584,299	-	1,078,039
減価償却費	12,052	119,520	603,793	-	735,365
売却又は処分	-	7,221	-	-	7,221
契約変更	-	-	50,700	-	50,700
当連結会計年度(2021年9月30日)残高	174,150	443,940	1,137,392	-	1,755,482

(注)1.減価償却費は、連結損益計算書の「売上原価」、「販売費及び一般管理費」及び「非継続事業からの当期利益(は損失)」に含めております。

2.減損損失は、連結損益計算書の「非継続事業からの当期利益(は損失)」に含めております。減損損失の内容については「15.非金融資産の減損」に記載のとおりです。

## 帳簿価額

(単位：千円)

	建物及び 構築物	工具、器具 及び備品	使用権資産	その他	合計
前連結会計年度(2020年9月30日)残高	212,332	332,526	3,169,934	-	3,714,793
当連結会計年度(2021年9月30日)残高	216,748	440,166	3,291,606	-	3,948,522

(注) 所有権に対する制限がある有形固定資産及び負債の担保として抵当権が設定された有形固定資産はありません。

## (2) 使用権資産

有形固定資産の帳簿価額に含まれる使用権資産の帳簿価額は、以下のとおりです。

(単位：千円)

	建物及び構築物	工具、器具 及び備品	その他	合計
前連結会計年度(2020年9月30日)残高	2,970,126	189,979	9,828	3,169,934
当連結会計年度(2021年9月30日)残高	3,172,427	113,886	5,292	3,291,606

(注) リースに関するその他の情報は、「21.リース」をご参照ください。

## 14. のれん及び無形資産

## (1) 増減表

のれん及び無形資産の取得原価、償却累計額及び減損損失累計額の増減、並びに帳簿価額は、以下のとおりです。

取得原価

(単位：千円)

	のれん	ソフトウェア	顧客関連資産	使用権資産	その他	合計
前連結会計年度期首 (2019年10月1日)残高	2,012,645	5,516,428	756,202	-	872,153	9,157,429
会計方針の変更による累積的影響額	-	25,923	-	25,923	-	-
取得	-	102,535	-	-	1,389,712	1,492,247
売却又は処分	-	-	-	-	8,372	8,372
科目振替	-	1,503,298	-	-	1,520,635	17,337
在外営業活動体の換算差額	34,915	5,689	6,996	-	12,528	60,129
連結範囲の変更に伴う減少	814,910	132,998	163,284	-	292,414	1,403,607
前連結会計年度 (2020年9月30日)残高	1,162,820	6,957,650	585,922	25,923	427,913	9,160,230
取得	-	132,194	-	-	1,646,821	1,779,016
売却又は処分	-	638,994	-	-	24,474	663,468
企業結合による取得	256,298	-	-	-	23,130	279,428
科目振替	-	1,193,973	-	-	1,193,973	-
その他	-	-	-	-	3,384	3,384
当連結会計年度 (2021年9月30日)残高	1,419,119	7,644,824	585,922	25,923	876,032	10,551,822

(注) 1. ソフトウェアは、主に自己創設無形資産です。

2. ソフトウェア仮勘定は、その他に含めております。

償却累計額及び減損損失累計額

(単位：千円)

	のれん	ソフトウェア	顧客関連資産	使用権資産	その他	合計
前連結会計年度期首 (2019年10月1日)残高	849,825	3,245,456	390,001	-	313,016	4,798,299
会計方針の変更による累積的影響額	-	25,050	-	25,050	-	-
償却費	-	873,750	73,240	616	5,500	953,107
減損損失	-	19,203	-	-	-	19,203
売却又は処分	-	-	-	-	897	897
在外営業活動体の換算差額	34,915	5,689	6,996	-	12,528	60,129
連結範囲の変更に伴う減少	814,910	132,998	163,284	-	292,414	1,403,607
前連結会計年度 (2020年9月30日)残高	-	3,974,672	292,961	25,666	12,676	4,305,976
償却費	-	1,087,771	73,240	256	5,588	1,166,856
減損損失	163,021	24,969	-	-	-	187,990
売却又は処分	-	631,422	-	-	638	630,784
当連結会計年度 (2021年9月30日)残高	163,021	4,455,990	366,201	25,923	18,902	5,030,039

(注) 1. 無形資産の償却費は、連結損益計算書の「売上原価」、「販売費及び一般管理費」及び「非継続事業からの当期利益(は損失)」に含めております。

2. 減損損失は、連結損益計算書の「非継続事業からの当期利益(は損失)」、「その他の費用」に含めております。減損損失の内容については「15. 非金融資産の減損」に記載のとおりです。

## 帳簿価額

(単位：千円)

	のれん	ソフトウェア	顧客関連資産	使用権資産	その他	合計
前連結会計年度 (2020年9月30日) 残高	1,162,820	2,982,978	292,961	256	415,237	4,854,253
当連結会計年度 (2021年9月30日) 残高	1,256,097	3,188,833	219,721	-	857,129	5,521,782

(注) 1. 所有権に対する制限がある無形資産及び負債の担保として抵当権が設定された無形資産はありません。

2. ソフトウェアは、主に自己創設無形資産です。

## (2) 使用権資産

無形資産の帳簿価額に含まれる使用権資産の帳簿価額は、以下のとおりです。

(単位：千円)

	ソフトウェア	合計
前連結会計年度(2020年9月30日) 残高	256	256
当連結会計年度(2021年9月30日) 残高	-	-

(注) リースに関するその他の情報は、「21.リース」をご参照ください。

## 15. 非金融資産の減損

## (1) 資金生成単位

当社グループは、概ね独立したキャッシュ・イン・フローを生み出す最小の資金生成単位でグルーピングを行っており、原則として、経営管理上の事業区分を基準として資金生成単位を識別しております。

## (2) のれんの減損テスト

のれんが配分されている資金生成単位グループについては毎期、さらに減損の兆候がある場合には都度、減損テストを行っております。資金生成単位グループに配分されたのれんの帳簿価額が重要なものは、以下のとおりです。

(単位：千円)

報告セグメント	資金生成単位グループ	前連結会計年度 (2020年9月30日)	当連結会計年度 (2021年9月30日)
決済代行事業	GMOフィナンシャルゲートグループ	977,692	977,692
	その他	22,106	278,405
	小計	999,798	1,256,097
決済活性化事業	GMO医療予約技術研究所	163,021	-
	小計	163,021	-
合計		1,162,820	1,256,097

各資金生成単位グループののれんの回収可能価額は使用価値により測定しております。使用価値は、過去の経験と外部からの情報を反映し、経営者が承認した今後5年分の事業計画を基礎としたキャッシュ・フローの見積額を現在価値に割り引くことにより算定しております。当連結会計年度の使用価値の算定に使用した割引率は、主に税引前加重平均資本コストの12.6%～13.4%(前連結会計年度：12.6%～13.4%)です。

なお、キャッシュ・フローの見積りにおいて、経営者が承認した5年間の予測を超える期間におけるキャッシュ・フローについては、主に資金生成単位グループが属する市場の長期平均成長率の範囲内で見積もった永続成長率の1.0%を元に算定しております。

各資金生成単位グループについて、当該資金生成単位の回収可能価額が帳簿価額を十分に上回っていることから、減損テストに用いた主要な仮定(売上高増加率、売上原価率)が合理的な範囲で変更されたとしても、それにより当該資金生成単位の回収可能価額が帳簿価額を下回る可能性は低いと考えております。

## (3) 減損損失

前連結会計年度(自 2019年10月1日 至 2020年9月30日)

前連結会計年度において、連結損益計算書の「非継続事業からの当期利益(は損失)」に減損損失が115,793千円含まれております。なお、減損損失を認識した資産の主な内容は以下のとおりです。

(単位:千円)

報告セグメント	資金生成単位グループ	種類及び金額	
決済活性化事業	Macro Kiosk Berhadグループ	使用権資産	85,336
		ソフトウェア	19,203
		その他	11,254
		合計	115,793

Macro Kiosk Berhadにおいては、取り巻く市場環境及び競合動向が変化するなか、子会社化した当初策定した中期計画を達成できない見込みとなり、前連結会計年度においてのれん、技術資産、ソフトウェア及び顧客関連資産等について帳簿価額を全額減損いたしました。その後Macro Kiosk Berhadの成長戦略を検討してまいりましたが、キャッシュ・フロー改善の見通しがたたないことから、前連結会計年度中に新規に計上した使用権資産、ソフトウェア等についても、当該資産の帳簿価額は全額回収不能と判断し、帳簿価額全額の減損損失を「非継続事業からの当期利益(は損失)」に含めて計上しております。

当連結会計年度(自 2020年10月1日 至 2021年9月30日)

当連結会計年度において、連結損益計算書の「その他の費用」に減損損失が187,990千円含まれております。なお、減損損失を認識した資産の主な内容は以下のとおりです。

(単位:千円)

報告セグメント	資金生成単位グループ	種類及び金額	
決済代行業業	当社	ソフトウェア	21,414
決済活性化事業	GMO医療予約技術研究所	のれん	163,021
		ソフトウェア	3,555
		合計	166,576

当社の決済代行業業においては、一部事業のサービス提供停止を決定し当該サービスに係るソフトウェアの帳簿価額を全額減損いたしました。

決済活性化事業のGMO医療予約技術研究所株式会社においては、直近の事業運営の状況を鑑み、のれん等について減損損失を計上いたしました。

なお、減損損失は「その他の費用」に含めて計上しております。

## 16. 持分法で会計処理されている投資

当社グループは、関連会社に対する投資を持分法によって処理しております。関連会社は、「第1 企業の概況 4 関係会社の状況（持分法適用会社）」に記載のとおりです。

なお、個々に重要性のない持分法で会計処理されている投資の帳簿価額は以下のとおりです。

（単位：千円）

	前連結会計年度 (2020年9月30日)	当連結会計年度 (2021年9月30日)
帳簿価額合計	3,740,933	4,593,784

個々に重要性のない持分法で会計処理されている投資の財務情報の合計は、以下のとおりです。なお、これらの金額は当社グループの持分比率勘案後のものです。

（単位：千円）

	前連結会計年度 (自 2019年10月1日 至 2020年9月30日)	当連結会計年度 (自 2020年10月1日 至 2021年9月30日)
当期利益	82,059	17,166
税引後その他の包括利益	274,453	625,531
当期包括利益	356,513	642,698

## 17. 法人所得税

## (1) 繰延税金資産及び繰延税金負債の原因別の内訳及び増減内容

繰延税金資産及び繰延税金負債の主な原因別の内訳及び増減内容は、以下のとおりです。

前連結会計年度(自 2019年10月1日 至 2020年9月30日)

(単位:千円)

	2019年 10月1日	純損益を 通じて認識	その他の 包括利益に おいて認識	資本に 直接認識	連結範囲の 変更	2020年 9月30日
繰延税金資産						
貸倒引当金	671,494	254,427	-	-	-	925,921
未払金	52,594	68,179	-	-	-	120,774
チャージバック引当金	109,007	1,461	-	-	-	107,545
未払事業税	98,251	58,780	-	-	-	157,032
未払賞与	165,704	245,400	-	-	-	411,105
未払有給休暇	49,038	9,268	-	-	-	58,307
株式報酬費用	540,879	8,619	-	21,579	-	527,919
その他	252,263	131,357	-	-	-	383,621
小計	1,939,234	774,573	-	21,579	-	2,692,227
繰延税金負債						
無形資産	120,650	24,130	-	-	-	96,520
その他の包括利益を通じて 公正価値で測定する金融資産	432,063	-	403,699	11,234	-	824,528
純損益を通じて公正価値で測定 する金融資産	79,431	31,504	-	-	-	110,935
転換社債型新株予約権付社債	192,401	52,360	-	-	-	140,040
その他	76,279	2,900	-	27,855	7,445	43,879
小計	900,824	42,086	403,699	39,089	7,445	1,215,903
純額	1,038,409	816,659	403,699	17,509	7,445	1,476,324

(注) 純損益を通じて認識した額と繰延税金費用との差額は、為替の変動によるものです。

当連結会計年度（自 2020年10月1日 至 2021年9月30日）

（単位：千円）

	2020年 10月1日	純損益を 通じて認識	その他の 包括利益に おいて認識	資本に 直接認識	2021年 9月30日
繰延税金資産					
その他の金融資産	-	-	317,717	-	317,717
貸倒引当金	925,921	107,814	-	-	1,033,736
未払金	120,774	1,958	-	-	118,816
チャージバック引当金	107,545	7,378	-	-	100,167
未払事業税	157,032	32,501	-	-	189,533
未払賞与	411,105	48,347	-	-	459,452
未払有給休暇	58,307	19,404	-	-	77,711
株式報酬費用	527,919	2,143	-	-	525,776
その他	383,621	57,338	-	-	326,283
小計	2,692,227	139,249	317,717	-	3,149,195
繰延税金負債					
無形資産	96,520	25,239	-	-	71,281
その他の包括利益を通じて 公正価値で測定する金融資産	824,528	-	608,846	365,581	1,067,793
純損益を通じて公正価値で測定 する金融資産	110,935	120,072	-	-	231,007
転換社債型新株予約権付社債	140,040	23,466	-	179,305	295,878
その他	43,879	11,540	-	-	32,338
小計	1,215,903	59,826	608,846	186,276	1,698,299
純額	1,476,324	79,423	291,129	186,276	1,450,895

（注）純損益を通じて認識した額と繰延税金費用との差額は、為替の変動によるものです。

（2）繰延税金資産を認識していない将来減算一時差異等

繰延税金資産を認識していない将来減算一時差異及び税務上の繰越欠損金の金額は、以下のとおりです。なお、将来減算一時差異及び繰越欠損金は税額ベースです。

（単位：千円）

	前連結会計年度 (2020年9月30日)	当連結会計年度 (2021年9月30日)
将来減算一時差異	616,309	650,056
繰越欠損金	186,974	245,491
合計	803,284	895,548



繰延税金資産を認識していない税務上の繰越欠損金の繰越期限は、以下のとおりです。

(単位：千円)

	前連結会計年度 (2020年9月30日)	当連結会計年度 (2021年9月30日)
1年目	1,641	1,747
2年目	1,769	1,853
3年目	1,876	3,044
4年目	3,031	30,288
5年目以降	60,298	98,953
失効期限なし	118,357	109,603
合計	186,974	245,491

(3) 繰延税金負債を認識していない将来加算一時差異

前連結会計年度及び当連結会計年度において繰延税金負債として認識されていない子会社等の投資に関する将来加算一時差異の総額は、それぞれ8,512,988千円及び10,860,801千円です。

(4) 法人所得税費用の内訳

法人所得税費用の内訳は、以下のとおりです。

(単位：千円)

	前連結会計年度 (自 2019年10月1日 至 2020年9月30日)	当連結会計年度 (自 2020年10月1日 至 2021年9月30日)
当期税金費用	3,928,078	4,382,678
繰延税金費用	811,355	79,995
合計	3,116,722	4,302,682

(注) 繰延税金費用は、主に一時差異の発生及び解消によるものです。

(5) 法定実効税率と平均実際負担税率との調整

法定実効税率と平均実際負担税率との調整は、以下のとおりです。

(単位：%)

	前連結会計年度 (自 2019年10月1日 至 2020年9月30日)	当連結会計年度 (自 2020年10月1日 至 2021年9月30日)
法定実効税率(注)	30.6	30.6
交際費等永久に損金に算入されない項目	1.4	1.3
未認識の繰延税金資産の増減	0.6	0.6
持分法による投資損益	1.5	0.1
子会社投資の売却等に係る損益	2.9	-
のれんの減損損失	-	0.4
その他	0.1	0.4
平均実際負担税率	28.4	32.4

(注) 当社は、主に法人税、住民税及び損金算入される事業税を課されており、これらを基礎として計算した前連結会計年度及び当連結会計年度における法定実効税率は、いずれも30.6%です。但し、海外子会社についてはその所在地における法人税等が課されております。

## 18. 未払金

未払金は、主に金融関連事業の「GMO後払い」によるものです。「GMO後払い」においては、消費者が加盟店で商品等を購入した際に生じる債権について当社グループが加盟店から債権譲渡を受け、それを当社グループから消費者に対して請求します。当社グループは加盟店から譲渡された債権の対価を加盟店に支払うため、この債務を未払金に計上しております。

## 19. 預り金

預り金は、主に決済代行業の代表加盟店契約によるものです。代表加盟店契約を締結している場合は、加盟店の売上代金を決済事業者が当社グループに支払い、当社グループは決済事業者に代わり加盟店の売上代金を加盟店に入金します。この決済事業者が当社グループに支払う加盟店の売上代金を預り金に計上しております。

## 20. 社債及び借入金

社債及び借入金の内訳は以下のとおりです。なお、社債及び借入金に対して担保に供している資産はありません。

## (1) 社債

社債の内訳は、以下のとおりです。

(単位：千円)

会社名	銘柄	発行年月日	前連結会計年度 (2020年9月30日)	当連結会計年度 (2021年9月30日)	利率 (%)	償還期限
当社	GMOペイメントゲートウェイ株式会社 2023年満期ユーロ 円建転換社債型新 株予約権付社債	2018年6月19日	16,814,650	-	-	2023年6月19日
当社	GMOペイメントゲートウェイ株式会社 2026年満期ユーロ 円建転換社債型新 株予約権付社債	2021年6月22日	-	19,593,627	-	2026年6月22日

発行した社債の条件等は、「第4 提出会社の状況 1 株式等の状況 (2) 新株予約権等の状況 その他の新株予約権等の状況」に記載のとおりです。

## (2) 借入金

借入金の内訳は、以下のとおりです。

(単位：千円)

	前連結会計年度 (2020年9月30日)	当連結会計年度 (2021年9月30日)	平均利率(%) (注)	返済期限
短期借入金	18,000,000	15,000,000	0.32	2022年10月～ 2027年7月
1年内返済予定の長期借入金	800,400	138,420	0.37	
長期借入金	131,400	20,095	0.46	
合計	18,931,800	15,158,515		
流動負債	18,800,400	15,138,420		
非流動負債	131,400	20,095		
合計	18,931,800	15,158,515		

(注) 平均利率については、当連結会計年度末の借入金残高に対する加重平均利率を記載しております。

## 21. リース

## (1) リース活動

当社グループは、主に事業所及びデータセンター等の不動産について、リース契約を締結しております。

当社グループにおいては、リース条件は個々に交渉され、幅広く異なる契約条件となっております。延長オプション及び解約オプションは、主に事業所及びデータセンターに係る不動産リースに含まれており、一部の契約は、原契約と同期間にわたる延長オプション、また、3ヶ月から6ヶ月前までに相手方に書面をもって通知した場合に早期解約を行う解約オプションとなっております。なお、これらのオプションは、リース契約主体が不動産を事業に活用する上で、必要に応じて使用されております。

## (2) 使用権資産

リース契約に係る損益の内訳は、以下のとおりであります。

(単位：千円)

	前連結会計年度 (自 2019年10月1日 至 2020年9月30日)	当連結会計年度 (自 2020年10月1日 至 2021年9月30日)
使用権資産の減価償却費		
建物および構築物	365,534	523,164
工具、器具及び備品	83,081	76,092
ソフトウェア	616	256
その他	3,780	4,536
合計	453,012	604,049
リース負債に係る金利費用	21,951	19,408
短期リース費用	235,614	26,169
少額資産のリース費用	15,750	27,052

(注) 使用権資産の減価償却費は、連結損益計算書上の「売上原価」及び「販売費及び一般管理費」に、リース負債に係る金利費用は「金融費用」に、短期リース費用、少額資産のリース費用は「売上原価」及び「販売費及び一般管理費」に含まれております。

前連結会計年度及び当連結会計年度におけるリースに係るキャッシュ・アウト・フローの合計額は、それぞれ566,645千円及び683,247千円です。

リース負債の満期分析については、「36.金融商品」をご参照ください。

## 22. 引当金

引当金の内訳及び増減内容は、以下のとおりです。

(単位：千円)

	チャージバック 引当金(注)1	資産除去債務 (注)2	その他	合計
前連結会計年度期首(2019年10月1日)	356,000	64,055	12,425	432,480
期中増加額	246,976	93,689	132,683	473,348
割引計算の期間利息費用	-	306	-	306
期中減少額(目的使用)	251,749	28,206	8,559	288,515
期中減少額(戻入)	-	-	3,964	3,964
前連結会計年度(2020年9月30日)	351,227	129,844	132,584	613,656
期中増加額	-	-	276	276
割引計算の期間利息費用	-	335	-	335
期中減少額(目的使用)	24,097	-	2,163	26,261
期中減少額(戻入)	-	-	130,669	130,669
当連結会計年度(2021年9月30日)	327,129	130,180	27	457,337

(注)1. 決済代行業務において各クレジットカード会社と包括加盟契約を結んでいる場合はチャージバックリスクがあるため、チャージバックにより将来発生すると見込まれる損失見込額を計上しております。

なお、チャージバックリスクとは、包括加盟契約においては通常クレジットカード会社が加盟店に対して行う売上代金支払いを当社グループの責任範囲で行うため、当社グループが加盟店に代金支払いを完了した後に、加盟店の不正な売上請求や倒産等の契約解除に相当する状態となったことが判明した場合に代金回収が困難になるリスクです。

2. 当社グループが使用するオフィスの賃貸借契約等に伴う原状回復義務に備えて、過去の実績及び第三者の見積もり等に基づき将来支払うと見込まれる金額を計上しております。原状回復に係る支出は1年以上経過した後になることが見込まれておりますが、将来の事業計画等により影響を受けます。

引当金の連結財政状態計算書における内訳は、以下のとおりです。

(単位：千円)

	前連結会計年度 (2020年9月30日)	当連結会計年度 (2021年9月30日)
流動負債	352,812	327,157
非流動負債	260,843	130,180
合計	613,656	457,337

## 23. その他の負債

その他の負債の内訳は、以下のとおりです。

(単位：千円)

	前連結会計年度 (2020年9月30日)	当連結会計年度 (2021年9月30日)
株式報酬費用	1,980,352	1,980,352
未払賞与	1,367,155	1,543,538
未払消費税等	760,132	653,077
前受収益	364,910	578,194
その他	1,036,069	1,117,080
合計	5,508,618	5,872,242
流動負債	3,383,652	3,662,794
非流動負債	2,124,966	2,209,447
合計	5,508,618	5,872,242

(注) 非流動負債は主に株式報酬費用によるものです。

## 24. キャッシュ・フロー情報

## (1) 財務活動に係る負債の変動

財務活動に係る負債の変動は、以下のとおりです。

前連結会計年度（自 2019年10月1日 至 2020年9月30日）

（単位：千円）

	2019年 10月1日	会計方針の 変更による 累積的影響 額	キャッシュ ・フロー	非資金取引						2020年 9月30日
				新規リー ス及び 契約変更	長短振替	為替変動	利息費用	連結範囲の 変更	その他	
流動負債										
借入金	15,800,400	-	2,199,600	-	800,400	-	-	-	-	18,800,400
リース負債	105,784	132,152	291,469	203,568	729,572	2,740	-	64,112	8,464	397,154
合計	15,906,184	132,152	1,908,130	203,568	1,529,972	2,740	-	64,112	8,464	19,197,554
非流動負債										
社債	16,745,648	-	-	-	-	-	69,002	-	-	16,814,650
借入金	1,398,700	-	466,900	-	800,400	-	-	-	-	131,400
リース負債	223,105	2,339,574	-	1,297,804	729,572	4,402	-	103,063	12,378	3,011,068
合計	18,367,454	2,339,574	466,900	1,297,804	1,529,972	4,402	69,002	103,063	12,378	19,957,118

（注）リース負債は、連結財政状態計算書の「その他の金融負債」に含まれております。

当連結会計年度（自 2020年10月1日 至 2021年9月30日）

（単位：千円）

	2020年 10月1日	キャッシュ ・フロー	非資金取引						2021年 9月30日
			新規リー ス及び 契約変更	長短振替	利息費用	連結範囲の 変更	転換社債型新 株予約権付社 債の転換	その他	
流動負債									
借入金	18,800,400	3,823,910	-	133,155	-	28,775	-	-	15,138,420
リース負債	397,154	604,027	704,376	123,859	-	-	-	-	621,363
合計	19,197,554	4,427,937	704,376	257,014	-	28,775	-	-	15,759,783
非流動負債									
社債	16,814,650	19,605,733	-	-	56,148	-	16,867,313	15,591	19,593,627
借入金	131,400	-	-	133,155	-	21,850	-	-	20,095
リース負債	3,011,068	-	-	123,859	-	-	-	-	2,887,208
合計	19,957,118	19,605,733	-	257,014	56,148	21,850	16,867,313	15,591	22,500,931

（注）リース負債は、連結財政状態計算書の「その他の金融負債」に含まれております。

## (2) 重要な非資金取引

重要な非資金取引は、以下のとおりです。

（単位：千円）

	前連結会計年度 (自 2019年10月1日 至 2020年9月30日)	当連結会計年度 (自 2020年10月1日 至 2021年9月30日)
転換社債型新株予約権付社債の転換	-	16,867,313
リース取引に係る使用権資産の取得	3,154,849	174,609

## 25. 資本及びその他の資本項目

## (1) 授権株式数及び発行済株式数(全額払込済み)に関する事項

授権株式数及び発行済株式数の増減は、以下のとおりです。

(単位：株)

	授権株式数	発行済株式数
前連結会計年度期首(2019年10月1日)	102,400,000	74,301,000
期中増減	-	-
前連結会計年度(2020年9月30日)	102,400,000	74,301,000
期中増減(注)2	-	2,256,545
当連結会計年度(2021年9月30日)	102,400,000	76,557,545

(注)1. 当社の発行する株式は、すべて権利内容に何ら限定のない無額面普通株式です。

2. 当連結会計年度の発行済株式数の増減は、転換社債型新株予約権付社債の転換による増加から生じたものです。

## (2) 自己株式に関する事項

自己株式数及び残高の増減は、以下のとおりです。

(単位：株)

	株式数
前連結会計年度期首(2019年10月1日)(注)1	739,281
期中増減(注)4	24,500
前連結会計年度(2020年9月30日)(注)2	714,781
期中増減(注)5	215
当連結会計年度(2021年9月30日)(注)3	714,996

(注)1. 前連結会計年度期首残高の株式数には、BIP信託が所有する当社株式698,805株及びESOP信託が所有する当社株式35,400株が含まれております。

2. 前連結会計年度残高の株式数には、BIP信託が所有する当社株式674,305株及びESOP信託が所有する当社株式35,400株が含まれております。

3. 当連結会計年度残高の株式数には、BIP信託が所有する当社株式674,305株及びESOP信託が所有する当社株式35,400株が含まれております。

4. 前連結会計年度の自己株式の増減は、BIP信託の受益者に対する交付に伴う減少から生じたものです。

5. 当連結会計年度の自己株式の増減は、単元未満株式の買取による増加から生じたものです。

## (3) 各種剰余金の内容及び目的

## 資本剰余金

日本における会社法(以下、「会社法」という。)では、株式の発行に対しての払込み又は給付に係る額の2分の1以上を資本金に組み入れ、残りは資本剰余金に含まれている資本準備金に組み入れることが規定されております。また、会社法では、資本準備金の額は株主総会の決議により、資本金に組み入れることができます。

## 利益剰余金

会社法では、剰余金の配当により減少する剰余金の額の10分の1を、資本準備金及び利益準備金の合計額が資本金の4分の1に達するまで資本準備金又は利益準備金として積み立てることが規定されております。積み立てられた利益準備金は、欠損填補に充当できます。また、株主総会の決議をもって、利益準備金を取り崩すことができることとされております。

当社における会社法上の分配可能額は、我が国において一般に公正妥当と認められている会計基準に準拠して作成された当社の会計帳簿上の利益剰余金の金額に基づいて算定されております。

## その他の資本の構成要素

(単位：千円)

	新株予約権 a	その他の包括利益 を通じて公正価値 で測定する 金融資産 b	在外営業活動体 の換算差額 c	合計
前連結会計年度期首(2019年10月1日)残高	775	993,269	237,609	1,231,655
その他の包括利益	-	819,605	255,909	563,696
その他の資本の構成要素から利益剰余金への 振替	-	25,454	-	25,454
株式報酬取引	22	-	-	22
その他の増減	313	-	-	313
前連結会計年度(2020年9月30日)残高	439	1,787,420	18,299	1,769,560
その他の包括利益	-	648,247	347,757	996,004
その他の資本の構成要素から利益剰余金への 振替	-	828,349	-	828,349
株式報酬取引	39	-	-	39
当連結会計年度(2021年9月30日)残高	399	1,607,318	329,457	1,937,175

## a. 新株予約権

ストック・オプションで受け取った又は取得した財貨又はサービスに対応する資本の増加です。詳細は「35. 株式報酬」をご参照ください。

## b. その他の包括利益を通じて公正価値で測定する金融資産

その他の包括利益を通じて公正価値で測定する金融資産の取得原価と期末時点の公正価値との差額です。

## c. 在外営業活動体の換算差額

在外営業活動体の財務諸表を表示通貨である日本円に換算したことから生じる換算差額です。

## 26. 配当金

## (1) 配当金支払額

配当金の支払額は、以下のとおりです。

前連結会計年度(自 2019年10月1日 至 2020年9月30日)

決議	株式の種類	配当金の総額 (千円)	1株当たり 配当額(円)	基準日	効力発生日
2019年12月15日 定時株主総会	普通株式	2,674,653	36.00	2019年9月30日	2019年12月16日

(注) 配当金の総額には、BIP信託が所有する当社株式698,805株に対する配当金25,156千円及びESOP信託が保有する当社株式35,400株に対する配当金1,274千円が含まれております。

当連結会計年度(自 2020年10月1日 至 2021年9月30日)

決議	株式の種類	配当金の総額 (千円)	1株当たり 配当額(円)	基準日	効力発生日
2020年12月20日 定時株主総会	普通株式	3,863,388	52.00	2020年9月30日	2020年12月21日

(注) 配当金の総額には、BIP信託が所有する当社株式674,305株に対する配当金35,063千円及びESOP信託が保有する当社株式35,400株に対する配当金1,840千円が含まれております。

## (2) 基準日が当連結会計年度に属する配当のうち、配当の効力発生日が翌連結会計年度となるもの

基準日が当連結会計年度に属する配当のうち、配当の効力発生日が翌連結会計年度となるものは、以下のとおりです。

前連結会計年度(自 2019年10月1日 至 2020年9月30日)

決議	株式の種類	配当金の総額 (千円)	1株当たり 配当額(円)	基準日	効力発生日
2020年12月20日 定時株主総会	普通株式	3,863,388	52.00	2020年9月30日	2020年12月21日

(注) 配当金の総額には、BIP信託が所有する当社株式674,305株に対する配当金35,063千円及びESOP信託が保有する当社株式35,400株に対する配当金1,840千円が含まれております。

当連結会計年度(自 2020年10月1日 至 2021年9月30日)

決議	株式の種類	配当金の総額 (千円)	1株当たり 配当額(円)	基準日	効力発生日
2021年12月19日 定時株主総会	普通株式	4,516,582	59.00	2021年9月30日	2021年12月20日

(注) 配当金の総額には、BIP信託が所有する当社株式674,305株に対する配当金39,783千円及びESOP信託が保有する当社株式35,400株に対する配当金2,088千円が含まれております。

## 27. 売上収益

## (1) 収益の分解

顧客との契約及びその他の源泉から認識した収益の区分と当社グループの報告セグメントとの関連は、以下のとおりです。

前連結会計年度(自 2019年10月1日 至 2020年9月30日)

(単位:千円)

	決済代行 事業	金融関連 事業 (注)	決済活性化 事業	合計	調整額	連結
顧客との契約から認識した収益	23,037,620	1,764,807	602,024	25,404,452	9,410	25,395,041
その他の源泉から認識した収益	-	7,651,362	-	7,651,362	-	7,651,362
合計	23,037,620	9,416,169	602,024	33,055,814	9,410	33,046,404

(注) その他の源泉から認識した収益は、IFRS第9号に基づき実効金利法を用いて算定した金利収益です。

当連結会計年度(自 2020年10月1日 至 2021年9月30日)

(単位:千円)

	決済代行 事業	金融関連 事業 (注)	決済活性化 事業	合計	調整額	連結
顧客との契約から認識した収益	30,812,806	1,906,644	717,861	33,437,311	14,884	33,422,427
その他の源泉から認識した収益	-	8,244,807	-	8,244,807	-	8,244,807
合計	30,812,806	10,151,451	717,861	41,682,119	14,884	41,667,235

(注) その他の源泉から認識した収益は、IFRS第9号に基づき実効金利法を用いて算定した金利収益です。



## (2) 契約残高

顧客との契約から生じた契約残高は、以下のとおりです。

(単位：千円)

	前連結会計年度 (2020年9月30日)	当連結会計年度 (2021年9月30日)
顧客との契約から生じた債権		
営業債権及びその他の債権	4,894,693	5,670,048
未収入金	143,776	156,427
契約資産	-	-
契約負債	830,724	957,401

(注) 1. 前連結会計年度及び当連結会計年度における契約負債の期首残高のうち、報告期間中に認識した売上収益の金額はそれぞれ377,160千円及び517,822千円です。

2. 契約負債は、連結財政状態計算書における「その他の流動負債」及び「その他の非流動負債」に含まれております。

3. 当連結会計年度において、過去の期間に充足（又は部分的に充足）した履行義務から認識した売上収益の額はありません。

## (3) 履行義務の充足時期

契約負債は主に、当社グループが第三者との間で締結した決済代行サービス導入時のソフトウェア開発売上契約に関連して生じたもの及び、顧客からの前受金です。

履行義務に関する契約において、残存履行義務に配分した取引価格の総額及び収益の認識が見込まれる期間は、以下のとおりです。

(単位：千円)

	前連結会計年度 (2020年9月30日)	当連結会計年度 (2021年9月30日)
1年以内	521,363	746,792
1年超2年以内	174,520	143,497
2年超3年以内	88,794	60,690
3年超	46,045	6,420
合計	830,724	957,401

## (4) 顧客との契約の獲得又は履行のためのコストから認識した資産

当社グループにおいては、顧客との契約の獲得又は履行のためのコストから認識した資産の額に重要性はありません。また、実務上の便法を適用し、認識すべき資産の償却期間が1年以内である場合には、契約の獲得の増分コストを発生時に費用として認識しております。

## 28. その他の収益

その他の収益の内訳は、以下のとおりです。

(単位：千円)

	前連結会計年度 (自 2019年10月1日 至 2020年9月30日)	当連結会計年度 (自 2020年10月1日 至 2021年9月30日)
預り金精算益	120,295	183,659
受取手数料	25,247	24,446
為替差益	2,888	-
その他	11,372	55,565
合計	159,805	263,671

## 29. 販売費及び一般管理費

販売費及び一般管理費の内訳は、以下のとおりです。

(単位：千円)

	前連結会計年度 (自 2019年10月1日 至 2020年9月30日)	当連結会計年度 (自 2020年10月1日 至 2021年9月30日)
従業員給付費用	6,700,041	8,263,429
業務委託費	1,115,957	941,463
減価償却費及び償却費	710,190	862,409
貸倒引当金繰入額	2,097,565	1,972,461
その他	2,800,385	2,991,745
合計	13,424,141	15,031,509

## 30. その他の費用

その他の費用の内訳は、以下のとおりです。

(単位：千円)

	前連結会計年度 (自 2019年10月1日 至 2020年9月30日)	当連結会計年度 (自 2020年10月1日 至 2021年9月30日)
減損損失	-	187,990
子会社整理損	92,981	-
営業貸付金評価損	50,915	118,281
為替差損	-	23,156
その他	49,685	13,898
合計	193,581	343,327

## 31. 金融収益及び金融費用

金融収益の内訳は、以下のとおりです。

(単位：千円)

	前連結会計年度 (自 2019年10月1日 至 2020年9月30日)	当連結会計年度 (自 2020年10月1日 至 2021年9月30日)
受取利息		
償却原価で測定する金融資産	34,017	35,828
受取配当金		
その他の包括利益を通じて公正価値で測定する金融資産	1,068	1,343
投資事業組合運用益		
純損益を通じて公正価値で測定する金融資産	301,381	415,505
為替差益	-	30,173
その他	-	1,286
合計	336,467	484,137

金融費用の内訳は、以下のとおりです。

(単位：千円)

	前連結会計年度 (自 2019年10月1日 至 2020年9月30日)	当連結会計年度 (自 2020年10月1日 至 2021年9月30日)
支払利息		
償却原価で測定する金融負債	173,225	151,149
投資事業組合運用損		
純損益を通じて公正価値で測定する金融資産	-	-
為替差損	44,595	-
その他	35,208	51,718
合計	253,029	202,868

## 32. その他の包括利益

その他の包括利益の内訳項目ごとの組替調整額及び税効果額は、以下のとおりです。

(単位：千円)

	前連結会計年度 (自 2019年10月1日 至 2020年9月30日)	当連結会計年度 (自 2020年10月1日 至 2021年9月30日)
純損益に振り替えられることのない項目		
その他の包括利益を通じて公正価値で測定する 金融資産		
当期発生額	864,763	152,330
税効果調整前	864,763	152,330
税効果額	293,914	50,038
税効果調整後	570,848	102,291
持分法適用会社におけるその他の包括利益に 対する持分		
当期発生額	358,542	787,362
税効果調整前	358,542	787,362
税効果額	109,785	241,090
税効果調整後	248,757	546,271
純損益に振り替えられることのない項目合計	819,605	648,563
純損益に振り替えられることのある項目		
在外営業活動体の換算差額		
当期発生額	102,419	271,534
組替調整額	177,478	-
税効果調整前	279,897	271,534
税効果調整後	279,897	271,534
持分法適用会社におけるその他の包括利益に 対する持分		
当期発生額	25,696	79,260
税効果調整前	25,696	79,260
税効果額	-	-
税効果調整後	25,696	79,260
純損益に振り替えられることのある項目合計	254,201	350,794
税引後その他の包括利益合計	565,404	999,357

## 33. 1株当たり当期利益

## (1) 基本的1株当たり当期利益の算定上の基礎

基本的1株当たり当期利益及びその算定上の基礎は、以下のとおりです。

(単位：千円)

	前連結会計年度 (自 2019年10月1日 至 2020年9月30日)	当連結会計年度 (自 2020年10月1日 至 2021年9月30日)
親会社の普通株主に帰属する当期利益(は損失)	7,624,148	8,818,820
継続事業	7,794,879	8,818,820
非継続事業	170,731	-
期中平均普通株式数	73,579,725株	74,750,225株
基本的1株当たり当期利益(は損失)	103.62円	117.98円
継続事業	105.94円	117.98円
非継続事業	2.32円	-円

## (2) 希薄化後1株当たり当期利益の算定上の基礎

希薄化後1株当たり当期利益及びその算定上の基礎は、以下のとおりです。

(単位：千円)

	前連結会計年度 (自 2019年10月1日 至 2020年9月30日)	当連結会計年度 (自 2020年10月1日 至 2021年9月30日)
親会社の普通株主に帰属する当期利益(は損失)	7,624,148	8,818,820
当期利益調整額	38,272	30,053
希薄化後の普通株主に帰属する当期利益(は損失)	7,662,420	8,848,873
継続事業	7,833,151	8,848,873
非継続事業	170,731	-
期中平均普通株式数	73,579,725株	74,750,225株
希薄化効果の影響		
転換社債型新株予約権付社債	2,253,894株	1,423,657株
希薄化効果の調整後	75,833,619株	76,173,882株
希薄化後1株当たり当期利益(は損失)	101.04円	116.17円
継続事業	103.29円	116.17円
非継続事業	2.25円	-円

## 34. 従業員給付費用

従業員給付費用の内訳は、以下のとおりです。

(単位：千円)

	前連結会計年度 (自 2019年10月1日 至 2020年9月30日)	当連結会計年度 (自 2020年10月1日 至 2021年9月30日)
給与及び賞与	4,615,008	6,029,602
株式報酬費用	130,490	103,616
退職後給付費用 - 確定拠出制度	97,039	118,240
その他	1,857,503	2,011,968
合計	6,700,041	8,263,429

## 35. 株式報酬

当社グループは、取締役及び従業員等に対しインセンティブを与えることによって、中長期の業績及び企業価値を向上させることを目的として株式報酬制度を採用しております。

## (1) ストック・オプション

## 制度の内容

当社グループは、持分決済型の株式に基づく報酬としてストック・オプション制度を導入しております。

当連結会計年度に存在するストック・オプション制度は、以下のとおりです。

	GMOイブシロン株式会社 2010年 第1回新株予約権 (注) 1	GMOフィナンシャル ゲート株式会社 2011年 第1回新株予約権 (注) 1, 2, 3	GMOフィナンシャル ゲート株式会社 2016年 第2回新株予約権 (注) 3	GMOフィナンシャル ゲート株式会社 2018年 第3回新株予約権 (注) 3
株式の種類別のストック・オプションの付与数	普通株式 196株	普通株式 72,000株	普通株式 150,000株	普通株式 58,170株
付与日	2010年10月29日	2011年1月15日	2016年11月30日	2018年9月28日
権利確定条件	本新株予約権の割当てを受けた者は、権利行使時においても、当社グループ並びに同社取締役、監査役、従業員等の地位にあることを要する。但し、任期満了による退任その他同社の取締役会において適当と認められた場合はこの限りではない。	本新株予約権の割当てを受けた者は、権利行使時においても、当社グループ並びに同社取締役、監査役、従業員等の地位にあることを要する。但し、任期満了による退任その他同社の取締役会において適当と認められた場合はこの限りではない。	本新株予約権の割当てを受けた者は、権利行使時においても、同社及び同社子会社取締役、監査役、従業員の地位にあることを要する。 同社がいずれかの金融商品取引所に株式を上場していることを要する。	本新株予約権の割当てを受けた者は、権利行使時においても、同社及び同社子会社取締役、監査役、従業員の地位にあることを要する。 同社がいずれかの金融商品取引所に株式を上場していることを要する。
権利行使期間	自 2015年11月1日 至 2025年10月31日	自 2016年1月1日 至 2025年12月31日	自 2018年12月3日 至 2026年10月30日	自 2020年9月29日 至 2028年8月28日

(注) 1. IFRS移行日より前に権利が確定しているため、IFRS第2号「株式報酬」を適用しておりません。

- 2011年3月1日付で普通株式1株につき10株の割合で株式分割を行っております。これにより2011年の新株予約権については分割後の株式数に換算して記載しております。
- 2020年2月14日付で普通株式1株につき30株の割合で株式分割を行っております。これにより2011年、2016年及び2018年の新株予約権については分割後の株式数に換算して記載しております。

## ストック・オプションの数及び加重平均行使価格

付与されたストック・オプションの数量及び加重平均行使価格は、以下のとおりです。ストック・オプションの数量については、株式数に換算して記載しております。

前連結会計年度（自 2019年10月1日 至 2020年9月30日）

	GMOイブシロン 株式会社		GMOフィナンシャルゲート 株式会社		Macro Kiosk Berhad	
	株式数 (株)	加重平均行使 価格 (円)	株式数 (株)	加重平均行使 価格 (円)	株式数 (株)	加重平均行使 価格 (MYR)
期首未行使残高	136	175,000	267,270	795	94,625	2,068
付与	-	-	-	-	-	-
行使	6	175,000	45,900	34	-	-
失効	55	175,000	-	-	502	2,068
満期消滅	-	-	-	-	-	-
連結範囲の変更に伴う減少	-	-	-	-	94,123	2,068
期末未行使残高	75	175,000	221,370	953	-	-
期末行使可能残高	75	175,000	221,370	953	-	-
行使価格範囲	175,000円		34～1,167円		- MYR	
加重平均残存契約年数	5.0年		6.5年		- 年	

- (注) 1. GMOフィナンシャルゲート株式会社は、2011年3月1日付で普通株式1株につき10株の割合、2020年2月14日付で普通株式1株につき30株の割合でそれぞれ株式分割を行っております。これにより分割後の株式数及び加重平均行使価格を記載しております。
2. GMOイブシロン株式会社の期中に権利が行使されたストック・オプションの権利行使日時点の加重平均株価は、付与された株式が非上場であるため把握できません。
3. GMOフィナンシャルゲート株式会社の期中に権利が行使されたストック・オプションの権利行使日時点の加重平均株価は、11,100円です。
4. GMOフィナンシャルゲート株式会社の前連結会計年度末における未行使のストック・オプションの行使価格帯ごとの株式数及び加重平均残存契約年数は、以下のとおりです。

行使価格帯 (円)	株式数 (株)	加重平均残存契約年数 (年)
34	15,600	5.3
967	147,900	6.1
1,167	57,870	7.9

当連結会計年度（自 2020年10月1日 至 2021年9月30日）

	GMOイブシロン 株式会社		GMOフィナンシャルゲート 株式会社	
	株式数 (株)	加重平均行使 価格 (円)	株式数 (株)	加重平均行使 価格 (円)
期首未行使残高	75	175,000	221,370	953
付与	-	-	-	-
行使	5	175,000	157,950	915
失効	-	-	-	-
満期消滅	-	-	-	-
期末未行使残高	70	175,000	63,420	1,047
期末行使可能残高	70	175,000	63,420	1,047
行使価格範囲	175,000円		34～1,167円	
加重平均残存契約 年数	4.0年		5.8年	

- (注) 1. GMOフィナンシャルゲート株式会社は、2011年3月1日付で普通株式1株につき10株の割合、2020年2月14日付で普通株式1株につき30株の割合でそれぞれ株式分割を行っております。これにより分割後の株式数及び加重平均行使価格を記載しております。
2. GMOイブシロン株式会社の期中に権利が行使されたストック・オプションの権利行使日時点の加重平均株価は、付与された株式が非上場であるため把握できません。
3. GMOフィナンシャルゲート株式会社の期中に権利が行使されたストック・オプションの権利行使日時点の加重平均株価は、21,870円です。
4. GMOフィナンシャルゲート株式会社の当連結会計年度末における未行使のストック・オプションの行使価格帯ごとの株式数及び加重平均残存契約年数は、以下のとおりです。

行使価格帯 (円)	株式数 (株)	加重平均残存契約年数 (年)
967	37,920	5.1
1,167	25,500	6.9

付与されたストック・オプションの公正価値及び公正価値の見積方法

前連結会計年度及び当連結会計年度中に付与されたストック・オプションはありません。

株式報酬取引が純損益に与えた影響額

ストック・オプション制度に関して計上された費用は、前連結会計年度及び当連結会計年度において、それぞれ、19,480千円及び - 千円であり、連結損益計算書の「販売費及び一般管理費」に含めております。

## (2) BIP信託

## 制度の内容

当社グループは、当社取締役等に対する株式付与制度を導入しております。当社取締役等に対しては、役員報酬BIP (Board Incentive Plan) 信託と称される仕組みを採用しております。BIP信託とは、米国の業績連動報酬型株式報酬 (Performance Share) 制度及び譲渡制限付株式報酬 (Restricted Stock) 制度を参考にした役員に対するインセンティブプランであり、BIP信託により取得した当社株式を業績目標の達成度に応じて当社取締役等に交付するものです。

当社が当社取締役等のうち一定の受益者要件を充足する者を受益者として、株主総会で承認を受けた範囲内で当社株式の取得資金を拠出することにより信託を設定します。当該信託は予め定める役員報酬にかかる株式交付規程に基づき当社取締役等に交付すると見込まれる数の当社株式を株式市場から予め定める取得期間中に取得し、その後、当該信託は株式交付規程に従い、信託期間中の当社業績目標の達成度に応じて当社株式を取締役等の退任時に役員報酬として交付します。なお、BIP信託が保有する当社株式は、自己株式として会計処理しております。

当該株式付与制度では、対象期間中の各事業年度の末日に取締役等として在任していること等所定の受益者条件を満たしていることを条件として、毎年、役員及び業績目標値の達成度等に応じたポイント(1ポイント=1株)が付与されます。各取締役等は、原則としてその退任時に、所定の受益者確定手続を行うことにより、付与されたポイント数に相当する当社株式等の交付等を受けることができます。

## 持分決済型株式報酬

2018年9月30日で終了する連結会計年度から2022年9月30日で終了する連結会計年度を対象とする株式報酬制度は、持分決済型の株式報酬として会計処理しております。

## ポイント数

付与されたポイント数は、以下のとおりです。

## 持分決済型株式報酬

(単位：ポイント)

	前連結会計年度 (自 2019年10月1日 至 2020年9月30日)	当連結会計年度 (自 2020年10月1日 至 2021年9月30日)
期首未行使残高	628,132	638,907
付与	19,475	16,613
行使	24,500	-
失効	-	-
その他	15,800	-
期末未行使残高	638,907	655,520
期末行使可能残高	-	-



## 付与されたポイントの公正価値及び公正価値の見積方法

付与日の公正価値は、付与日の当社株式の株価に近似していると判断されたことから、付与日の株価を使用し  
て算定しております。なお、予想配当を考慮に入れた修正及びその他の修正は行っておりません。

(単位：円)

	前連結会計年度 (自 2019年10月1日 至 2020年9月30日)	当連結会計年度 (自 2020年10月1日 至 2021年9月30日)
持分決済型株式報酬 加重平均公正価値		
現金決済型からの移行分(注) 1	3,520	3,520
新制度付与分(注) 2	4,295	4,295

(注) 1. 2018年9月30日で終了する連結会計年度に実施した条件変更により、現金決済型から持分決済型へ移行したポイントにかかる加重平均公正価値を表示しております。

2. 2018年9月30日で終了する連結会計年度から2022年9月30日で終了する連結会計年度を対象とする株式報酬制度にて付与したポイントにかかる加重平均公正価値を表示しております。

## 株式報酬取引が純損益及び財政状態に与えた影響額

連結損益計算書において認識された費用及び連結財政状態計算書において認識された負債及び資本は、以下のとおりです。

(単位：千円)

	前連結会計年度 (自 2019年10月1日 至 2020年9月30日)	当連結会計年度 (自 2020年10月1日 至 2021年9月30日)
持分決済型株式報酬		
販売費及び一般管理費	83,904	65,341
資本剰余金	320,374	390,643
その他の非流動負債	1,980,352	1,980,352

## (3) ESOP信託

## 制度の内容

当社グループは、2018年9月30日で終了する連結会計年度より当社グループの従業員並びに当社国内完全子会社の取締役(当社取締役との兼務者を除く。)及び従業員(以下、「従業員等」という。)に対する株式給付制度を導入しております。従業員等に対しては、ESOP信託を採用しております。ESOP信託は、予め当社及び当社国内完全子会社が定めた株式給付規程に基づき、一定の要件を満たした従業員等に対し当社株式を給付する仕組みです。

当社及び当社国内完全子会社は、従業員等に対し個人の貢献度に応じてポイントを付与し、一定の条件により受給権の取得をしたときに当該付与ポイントに相当する当社株式を給付します。従業員等に対し給付する株式については、予め信託設定した金銭により将来分も含め取得し信託財産として分別管理しております。

当該株式給付制度は、持分決済型の株式報酬として会計処理しております。

## ポイント数

付与されたポイント数は、以下のとおりです。

(単位：ポイント)

	前連結会計年度 (自 2019年10月1日 至 2020年9月30日)	当連結会計年度 (自 2020年10月1日 至 2021年9月30日)
期首未行使残高	10,387	14,282
付与	5,095	5,095
行使	-	-
失効	1,200	300
期末未行使残高	14,282	19,077
期末行使可能残高	-	-

## 付与されたポイントの公正価値及び公正価値の見積方法

付与日の公正価値は、付与日の当社株式の株価に近似していると判断されたことから、付与日の株価を使用して算定しております。なお、予想配当を考慮に入れた修正、及びその他の修正は行っておりません。

(単位：円)

	前連結会計年度 (自 2019年10月1日 至 2020年9月30日)	当連結会計年度 (自 2020年10月1日 至 2021年9月30日)
加重平均公正価値	6,955	6,955

## 株式報酬取引が純損益及び財政状態に与えた影響額

連結損益計算書において認識された費用及び連結財政状態計算書において認識された資本は、以下のとおりです。

(単位：千円)

	前連結会計年度 (自 2019年10月1日 至 2020年9月30日)	当連結会計年度 (自 2020年10月1日 至 2021年9月30日)
販売費及び一般管理費	27,105	33,347
資本剰余金	99,326	132,674

## 36. 金融商品

## (1) 資本管理

当社グループは、持続的な成長を通じて企業価値向上を実現するために、資本効率を向上させつつ、財務の健全性を確保することを資本管理の基本方針としております。

当社グループは資本管理において、親会社所有者帰属持分比率を主な指標として用いております。

なお、当社グループが適用を受ける重要な資本規制（会社法等の一般的な規定を除く）はありません。

## (2) 金融商品の分類

当社グループにおける金融商品の分類は、以下のとおりです。

(単位：千円)

	前連結会計年度 (2020年9月30日)	当連結会計年度 (2021年9月30日)
<b>金融資産</b>		
償却原価で測定する金融資産		
現金及び現金同等物	95,830,807	104,523,965
営業債権及びその他の債権	12,027,103	14,516,392
前渡金	31,039,748	45,321,043
未収入金	23,585,142	24,893,665
関係会社預け金	5,000,000	2,000,000
その他の金融資産	1,815,988	1,111,154
その他の包括利益を通じて公正価値で測定する金融資産		
その他の金融資産	4,424,939	3,314,571
純損益を通じて公正価値で測定する金融資産		
営業債権及びその他の債権	730,293	23,181
その他の金融資産	1,634,446	2,035,484
合計	176,088,470	197,739,458
<b>金融負債</b>		
償却原価で測定する金融負債		
買掛金	4,296,647	5,230,945
未払金	19,385,695	20,537,297
預り金	87,059,213	84,593,904
社債	16,814,650	19,593,627
借入金	18,931,800	15,158,515
その他の金融負債	3,410,493	3,510,842
純損益を通じて公正価値で測定する金融負債		
その他の金融負債	3,062	-
合計	149,901,562	148,625,132

## (3) 財務上のリスク管理

当社グループは、事業活動を遂行する過程において、様々な財務上のリスク（信用リスク、市場リスク及び流動性リスク）に晒されており、そのため、社内管理規程等に基づき、定期的に財務上のリスクのモニタリングを行い、リスクを回避又は低減するための対応を必要に応じて実施しております。

当社グループは、投機目的でのデリバティブ取引は行っておりません。

## 信用リスク

## a. 信用リスク管理

当社グループは、営業債権及びその他の債権、未収入金、関係会社預け金及びその他の金融資産において、取引先の信用リスクがあります。

当社は、与信管理規程に従い、主要な取引先の状況を定期的にモニタリングし、取引相手ごとに期日及び残高を管理すると共に、財務状況等の悪化等による回収懸念の早期把握や軽減を図っております。連結子会社についても、当社の与信管理規程に準じて、同様の管理を行っております。なお、特定の取引先について重要な信用リスクのエクスポージャーはなく、特段の管理を有する信用リスクの過度の集中はありません。

当社グループでは、主に営業債権等の償却原価で測定される金融資産について、回収可能性や信用リスクの著しい増加等を考慮のうえ、将来の予想信用損失を測定し、貸倒引当金を計上しております。信用リスクが著しく増加しているか否かは、債務不履行発生リスクの変動に基づいて判断しており、その判断にあたっては、内部信用格付の格下げや、取引先の経営成績の悪化、期日経過情報等を考慮しております。

また、期待将来キャッシュ・フローに不利な影響を与える以下のような事象等が発生した場合は、債務不履行と判断し、信用減損している金融資産として個別債権ごとに予想信用損失を測定しております。

- ・取引先の深刻な財政困難
- ・債権の回収不能や、再三の督促に対する回収遅延
- ・取引先が破産やその他財政再建が必要な状態に陥る可能性の増加

当社グループは、当初認識後は、報告日において、金融資産を次の3つのステージに分類し、それぞれ以下のとおり、予想信用損失を測定しております。

説明		予想信用損失の測定方法
ステージ1	信用リスクが当初認識時よりも著しく増加していないもの	12ヶ月の予想信用損失
ステージ2	信用リスクが当初認識時よりも著しく増加しているもの	全期間の予想信用損失
ステージ3	信用減損している金融資産	全期間の予想信用損失

なお、上記にかかわらず、重大な金融要素を含んでいない営業債権等は、貸倒引当金を全期間の予想信用損失に等しい金額で測定しております。(以下、「単純化したアプローチ」という。)

また、金融資産の全部又は一部について回収できないと合理的に判断される場合は、当該金融資産の帳簿価額を直接償却しております。

## b. 信用リスク・エクスポージャー

貸倒引当金の認識対象となる金融資産の総額での帳簿価額の残高は、以下のとおりです。

(単位：千円)

	単純化したアプローチを適用した金融資産	一般的なアプローチを適用した金融資産		
		ステージ1 12ヶ月の予想信用 損失に等しい金額で 測定	ステージ2 全期間の予想信用 損失に等しい金額で 測定	ステージ3 全期間の予想信用 損失に等しい金額 で測定
前連結会計年度 (2020年9月30日)	7,118,048	65,755,383	1,462,534	2,014,669
当連結会計年度 (2021年9月30日)	6,423,764	80,941,565	1,491,087	2,111,793

報告日現在における、最大の信用リスク額は、信用リスクに晒されている金融資産の帳簿価額により表されております。

また、当社グループでは、単純化したアプローチを適用している金融資産及びステージ1の金融資産の予想信用損失は、リスクの特徴が類似したものにグルーピングした上で、過去の信用損失の実績率に将来の経済状況等の予測を加味した引当率を乗じて集的に評価しております。ステージ2及びステージ3の金融資産の予想信用損失は、取引相手先の財務状況に将来の経済状況の予測等を加味した上で個別に評価しております。

上記金融資産に対する貸倒引当金の増減表は、以下のとおりです。

(単位：千円)

	単純化したアプローチを適用した金融資産	一般的なアプローチを適用した金融資産		
		ステージ1 12ヶ月の予想信用 損失に等しい金額 で測定	ステージ2 全期間の予想信用 損失に等しい金額 で測定	ステージ3 全期間の予想信用 損失に等しい金額 で測定
前連結会計年度期首 (2019年10月1日)	151,097	461,022	251,074	1,346,844
期中増加額	380,230	1,364,023	1,337,707	1,829,126
期中減少額(目的使用)	64,651	-	-	1,298,684
期中減少額(戻入)	86,432	1,349,565	1,224,273	44,523
連結範囲の変更	27,825	-	-	-
その他の増減	1,184	-	-	-
前連結会計年度 (2020年9月30日)	351,234	475,480	364,508	1,832,762
期中増加額	416,047	1,607,714	1,479,160	1,945,752
期中減少額(目的使用)	22,007	-	-	1,722,630
期中減少額(戻入)	329,231	1,589,400	1,487,642	72,036
連結範囲の変更	286	-	-	-
その他の増減	8	-	-	-
当連結会計年度 (2021年9月30日)	416,337	493,794	356,027	1,983,847

前連結会計年度及び当連結会計年度において、貸倒引当金の変動に影響を与えるような、総額での認識対象金融資産の帳簿価額の著しい増減はありません。

当社グループが期中に直接償却したものの、履行強制活動の対象としている金融資産の契約上の未回収残高は、以下のとおりです。

(単位：千円)

	前連結会計年度 (2020年9月30日)	当連結会計年度 (2021年9月30日)
契約上の未回収残高	91,833	100,760

## 流動性リスク

## a. 資金調達に係る流動性リスクの管理

当社グループは、支払債務の履行が困難になる流動性リスクに晒されておりますが、当該リスクに関し、適正な手元流動性を確保するため、銀行借入による間接調達、当座借越契約等随時利用可能な信用枠確保のほか、転換社債や株式の発行等による直接調達を行っております。

また、当社グループは適時に資金繰り計画を作成、更新して継続的にモニタリングすることにより、流動性リスクを管理しております。

## b. 流動性リスクに関する定量的情報

金融負債の期日別残高は、以下のとおりです。

前連結会計年度（2020年9月30日）

（単位：千円）

	帳簿価額	契約上の金額	1年以内	1年超 2年以内	2年超 3年以内	3年超 4年以内	4年超 5年以内	5年超
非デリバティブ 金融負債								
買掛金	4,296,647	4,296,647	4,296,647	-	-	-	-	-
未払金	19,385,695	19,385,695	19,385,695	-	-	-	-	-
預り金	87,059,213	87,059,213	87,059,213	-	-	-	-	-
社債	16,814,650	17,000,000	-	-	17,000,000	-	-	-
借入金	18,931,800	18,933,857	18,802,400	131,457	-	-	-	-
リース負債	3,408,222	3,493,559	414,960	400,081	379,821	345,884	328,921	1,623,889
その他	2,270	2,270	2,270	-	-	-	-	-
デリバティブ 金融負債 為替予約	3,062	3,062	3,062	-	-	-	-	-
合計	149,901,562	150,174,306	129,964,249	531,538	17,379,821	345,884	328,921	1,623,889

（注）リース負債及び為替予約は、連結財政状態計算書の「その他の金融負債」に含まれております。

当連結会計年度（2021年9月30日）

（単位：千円）

	帳簿価額	契約上の金額	1年以内	1年超 2年以内	2年超 3年以内	3年超 4年以内	4年超 5年以内	5年超
非デリバティブ 金融負債								
買掛金	5,230,945	5,230,945	5,230,945	-	-	-	-	-
未払金	20,537,297	20,537,297	20,537,297	-	-	-	-	-
預り金	84,593,904	84,593,904	84,593,904	-	-	-	-	-
社債	19,593,627	20,000,000	-	-	-	-	20,000,000	-
借入金	15,158,515	15,163,252	15,142,260	7,091	4,743	3,091	3,051	3,014
リース負債	3,508,571	3,578,133	637,735	599,073	362,500	345,539	334,664	1,298,620
その他	2,270	2,270	2,270	-	-	-	-	-
デリバティブ 金融負債 為替予約	-	-	-	-	-	-	-	-
合計	148,625,132	149,105,803	126,144,413	606,164	367,243	348,631	20,337,716	1,301,635

（注）リース負債は、連結財政状態計算書の「その他の金融負債」に含まれております。

報告日現在における当座借越契約及びコミットメントライン契約の総額と借入実行残高は、以下のとおりです。

(単位：千円)

	前連結会計年度 (2020年9月30日)	当連結会計年度 (2021年9月30日)
当座借越契約及びコミットメントライン契約の総額	58,800,000	58,500,000
借入実行残高	18,000,000	15,000,000
差引額	40,800,000	43,500,000

#### 市場リスク

##### a. 為替リスク

###### ( ) 為替リスク管理

当社グループは、外貨建の営業取引や金融取引を行っており、外国為替相場の変動リスクに晒されております。当該外国為替相場の変動リスクを低減するために、一部為替予約取引を利用するほか、為替相場の継続的なモニタリング等を行っております。

###### ( ) 為替変動リスクのエクスポージャー

主な為替変動リスクのエクスポージャー(純額)は、以下のとおりです。なお、米ドル以外のその他すべての通貨の為替変動に対するエクスポージャーに重要性はありません。

(単位：千円)

	前連結会計年度 (2020年9月30日)	当連結会計年度 (2021年9月30日)
米ドル	241,476	953,836

###### ( ) 為替感応度分析

前連結会計年度及び当連結会計年度に当社グループが保有する外貨建金融商品につき、その他すべての変数が一定であることを前提として、機能通貨が米ドルに対し1.0%増加した場合における連結損益計算書の税引前利益への影響額は、以下のとおりです。

(単位：千円)

	前連結会計年度 (2020年9月30日)	当連結会計年度 (2021年9月30日)
米ドル	2,414	9,538

##### b. 金利リスク

当社グループは、加盟店等に対する運転資金の貸付を行っておりますが、貸付の金利については固定金利となっております。また、当社グループでは主に無利子の社債の発行及び借入金等有利子負債による資金調達を行っており、借入金の一部は変動金利による借入金となっております。但し、金利の変動が税引前利益に重要な影響を与えるものはないため、金利感応度分析は実施しておりません。

## c. 株価変動リスク

## ( ) 株価変動リスク管理

当社グループは、事業戦略を円滑に遂行する目的で業務上の関係を有する企業の株式を保有しており、資本性金融資産（株式）の価格変動リスクに晒されております。これらの資本性金融資産については、定期的に市場価格や発行体の財政状態を把握し、保有状況を継続的に見直しております。なお、当社グループでは、短期トレーディング目的で保有する資本性金融資産はなく、これらの投資を活発に売買することはしておりません。

## ( ) 株価変動リスク感応度分析

前連結会計年度及び当連結会計年度に当社グループが保有する資本性金融資産につき、その他すべての変数が一定であることを前提として、期末日における上場株式の株価が10%下落した場合に、その他の包括利益（税効果考慮前）に与える影響は、以下のとおりです。

(単位：千円)

	前連結会計年度 (2020年9月30日)	当連結会計年度 (2021年9月30日)
その他の包括利益への影響額	268,950	247,254

## (4) 金融商品の公正価値

## 公正価値の測定方法

主な金融資産及び金融負債の公正価値は、以下のとおり決定しております。なお、全ての金融商品の帳簿価額と公正価値は近似又は一致しているため、公正価値の開示を省略しております。

## a. 現金及び現金同等物、前渡金及び未収入金

現金及び現金同等物、前渡金及び未収入金については、短期間で決済されることから帳簿価額と公正価値は近似しております。

## b. 営業債権及びその他の債権

営業債権及びその他の債権は、割引将来キャッシュ・フロー法により公正価値を測定しております。公正価値の測定に用いた重要な観察不能なインプットは割引率であり、当社グループの見積りによる割引率を使用しております。

## c. 関係会社預け金

関係会社預け金は、預け先の見積りによる信用リスクを加味した割引率で、元利金を割り引いて算定しております。

## d. その他の金融資産

上場株式の公正価値については、期末日の市場価格によって測定しております。非上場株式の公正価値については、投資先の将来の収益性の見通し及び対象銘柄における純資産額、直近の売買での価額の実績等のインプット情報を総合的に考慮し、公正価値を測定しております。公正価値の測定に用いた重要な観察不能なインプットは割引率等です。

## e. 買掛金、未払金、預り金及び借入金

短期間で決済される買掛金、未払金、預り金及び借入金については、帳簿価額と公正価値は近似しております。変動金利によるものは、短期間で市場金利を反映しており、また、グループ企業の信用状態に実行後大きな変動はないと考えられることから、帳簿価額を公正価値とみなしております。

## f. 社債

社債については、当社グループの見積りによる信用リスクを加味した割引率で、元金を割り引いて算定しております。



## 公正価値で測定する金融商品のレベル別分類

金融商品の公正価値ヒエラルキーは、レベル1からレベル3までを以下のように分類しております。

レベル1：活発な市場における公表価格により測定された公正価値

レベル2：レベル1以外の観察可能な価格を直接又は間接的に使用して算出された公正価値

レベル3：観察可能な市場データに基づかないインプットを含む評価技法から算出された公正価値

公正価値の測定に使用される公正価値ヒエラルキーのレベルは、公正価値の測定に用いた重要なインプットのうち、最もレベルの低いインプットに応じて決定しております。

公正価値ヒエラルキーのレベル間の振替は、連結会計年度の末日に発生したものと認識しております。

## a. 公正価値で測定する金融資産及び金融負債

公正価値ヒエラルキーのレベルごとに分類した連結財政状態計算書において経常的に公正価値で測定する金融資産及び金融負債の内訳は、以下のとおりです。

前連結会計年度（2020年9月30日）

（単位：千円）

	レベル1	レベル2	レベル3	合計
金融資産				
営業債権及びその他の債権				
営業貸付金	-	-	730,293	730,293
その他の金融資産				
株式及び出資金等	2,689,507	-	3,369,879	6,059,386
為替予約	-	-	-	-
合計	2,689,507	-	4,100,172	6,789,679
金融負債				
その他の金融負債				
為替予約	-	3,062	-	3,062
合計	-	3,062	-	3,062

当連結会計年度（2021年9月30日）

（単位：千円）

	レベル1	レベル2	レベル3	合計
金融資産				
営業債権及びその他の債権				
営業貸付金	-	-	23,181	23,181
その他の金融資産				
株式及び出資金等	2,472,541	-	2,877,514	5,350,055
為替予約	-	-	-	-
合計	2,472,541	-	2,900,695	5,373,237
金融負債				
その他の金融負債				
為替予約	-	-	-	-
合計	-	-	-	-

## b. レベル3に区分した金融商品

公正価値ヒエラルキーレベル3に区分した経常的な公正価値測定について、期首残高から期末残高への調整表は、以下のとおりです。

(単位：千円)

	前連結会計年度 (自 2019年10月1日 至 2020年9月30日)	当連結会計年度 (自 2020年10月1日 至 2021年9月30日)
	株式及び出資金等	株式及び出資金等
期首残高	2,640,042	3,369,879
利得又は損失	88,859	390,920
損益	287,282	338,600
その他の包括利益	198,423	729,520
購入	884,250	103,625
売却	-	-
上場によるレベル1への振替	-	10,001
その他	243,272	195,068
期末残高	3,369,879	2,877,514
報告期間末に保有している資産について純損益に計上された未実現損益の変動	287,282	338,600

(単位：千円)

	前連結会計年度 (自 2019年10月1日 至 2020年9月30日)	当連結会計年度 (自 2020年10月1日 至 2021年9月30日)
	営業貸付金	営業貸付金
期首残高	2,440,213	730,293
利得又は損失	36,815	-
損益	36,815	-
契約	-	-
回収	1,673,103	707,111
期末残高	730,293	23,181
報告期間末に保有している資産について純損益に計上された未実現損益の変動	36,815	-

- (注) 1. その他の包括利益に認識した利得又は損失は、連結包括利益計算書上の「その他の包括利益を通じて公正価値で測定する金融資産」に表示しております。
2. レベル3に区分した資産については適切な権限者に承認された公正価値測定の評価方針及び手続に従い、担当部署が対象資産の評価方法を決定し、公正価値を測定しております。公正価値の測定結果については適切な責任者が承認しております。なお、レベル3に区分した金融商品について、観察可能でないインプットを合理的に考え得る代替的な仮定に変更した場合に重要な公正価値の増減は見込まれておりません。
3. 株式及び出資金にかかる利得又は損失は、連結損益計算書の「金融収益」又は「金融費用」、営業貸付金にかかる利得又は損失は、連結損益計算書の「その他の収益」又は「その他の費用」に含まれております。

## (5) その他の包括利益を通じて公正価値で測定される金融資産

当社グループの資本性金融商品は、主に事業戦略上の目的から長期保有するものであり、投機は行わない方針であることから、その他の包括利益を通じて公正価値で測定する金融資産に指定しております。

主な銘柄ごとの公正価値

その他の包括利益を通じて公正価値で測定する金融資産に指定した資本性金融商品に対する主な銘柄ごとの公正価値は、以下のとおりです。

前連結会計年度(2020年9月30日)

(単位:千円)

銘柄	金額
上場株式	
株式会社メルカリ	1,617,960
株式会社マネーフォワード	418,416
Boku, Inc.	278,697
株式会社バリューデザイン	210,456
ビーブラッツ株式会社	56,240
株式会社ZOZO	49,453
株式会社ピーシーデポコーポレーション	29,808
株式会社イルグルム	28,476
上場株式小計	2,689,507
非上場株式	
情報・通信業	1,624,612
証券業	110,820
非上場株式小計	1,735,432
合計	4,424,939

(注) 非上場株式の主な銘柄は、Taulia, Inc. (情報・通信業)です。

当連結会計年度(2021年9月30日)

(単位:千円)

銘柄	金額
上場株式	
株式会社メルカリ	1,703,240
株式会社マネーフォワード	450,636
株式会社バリューデザイン	162,903
株式会社ZOZO	70,853
ビーブラッツ株式会社	26,912
株式会社ピーシーデポコーポレーション	20,260
かっこ株式会社	19,826
株式会社イルグルム	17,908
上場株式小計	2,472,541
非上場株式	
情報・通信業	788,259
証券業	53,770
非上場株式小計	842,029
合計	3,314,571

(注) 非上場株式の主な銘柄は、Taulia, Inc. (情報・通信業)です。

## 受取配当金

(単位：千円)

	前連結会計年度 (自 2019年10月1日 至 2020年9月30日)	当連結会計年度 (自 2020年10月1日 至 2021年9月30日)
期中に認識を中止した投資	-	-
期末日現在で保有する投資	1,068	1,342
合計	1,068	1,342

期中に認識を中止したその他の包括利益を通じて公正価値で測定する金融資産

当社グループでは、保有資産の効率的かつ有効な活用を図るため、その他の包括利益を通じて公正価値で測定される金融資産の一部を売却等により処分し、認識を中止しております。処分日の公正価値及び処分日の累積利得又は損失(税引前)は、以下のとおりです。

(単位：千円)

	前連結会計年度 (自 2019年10月1日 至 2020年9月30日)	当連結会計年度 (自 2020年10月1日 至 2021年9月30日)
処分日における公正価値	-	1,226,623
処分日の累積利得又は損失( )	-	1,054,976

## 利益剰余金への振替額

当社グループでは、その他の包括利益を通じて公正価値で測定する金融資産の公正価値の変動による累積利得又は損失は、投資を処分した場合に利益剰余金に振替えております。利益剰余金に振替えたその他の包括利益の累積利得又は損失(税引後)は、前連結会計年度及び当連結会計年度において、それぞれ - 千円及び 731,942千円です。

## (6) 金融資産及び金融負債の相殺

当社グループでは、金融資産及び金融負債のうち残高を相殺する法的権利を現在有し、かつ純額で決済するか又は資産の実現と負債の決済を同時に行う意図を有するものについて、連結財政状態計算書上で相殺し、純額で表示しております。

同一の取引先に対して認識した金融資産及び金融負債のうち、連結財政状態計算書で相殺した金額及び連結財政状態計算書に表示した金額の内訳は、以下のとおりです。

前連結会計年度(2020年9月30日)

(単位：千円)

	金融資産の総額	連結財政状態計算書で 相殺した金融負債の総額	連結財政状態計算書に 表示した金融資産の純額
金融資産			
営業債権及びその他の債権	6,292,849	3,687,999	2,604,849
合計	6,292,849	3,687,999	2,604,849

(単位：千円)

	金融負債の総額	連結財政状態計算書で 相殺した金融資産の総額	連結財政状態計算書に 表示した金融負債の純額
金融負債			
未払金	18,621,328	678,089	17,943,238
預り金	73,061,667	3,009,909	70,051,757
合計	91,682,996	3,687,999	87,994,996

当連結会計年度(2021年9月30日)

(単位:千円)

	金融資産の総額	連結財政状態計算書で 相殺した金融負債の総額	連結財政状態計算書に 表示した金融資産の純額
金融資産			
営業債権及びその他の債権	6,333,532	3,484,494	2,849,038
合計	6,333,532	3,484,494	2,849,038

(単位:千円)

	金融負債の総額	連結財政状態計算書で 相殺した金融資産の総額	連結財政状態計算書に 表示した金融負債の純額
金融負債			
未払金	19,511,870	699,519	18,812,350
預り金	79,917,363	2,784,974	77,132,389
合計	99,429,234	3,484,494	95,944,739

## 37. 子会社等

最終的な親会社及び主要な子会社は「第1 企業の概況 4 関係会社の状況(親会社)(連結子会社)」に記載のとおりです。なお、重要な非支配持分がある子会社はありません。

## 38. 関連当事者取引

## (1) 関連当事者との取引

当社グループと関連当事者との間の重要な取引及び債権債務の残高は、以下のとおりです。なお、当社グループの子会社は、当社の関連当事者ですが、子会社との取引は連結財務諸表上消去されているため、開示の対象に含めておりません。

子会社及び関連会社については、「第1 企業の概況 4 関係会社の状況（連結子会社）（持分法適用会社）」に記載しております。

前連結会計年度（自 2019年10月1日 至 2020年9月30日）

（単位：千円）

	名称	関連当事者関係の内容	取引金額	未決済残高
親会社	GMOインターネット株式会社	資金の寄託(注)1,3 (期間設定あり)	7,025,616	5,950,000
		利息の受取(注)2	29,372	-
関連会社	GMO Global Payment Fund 投資事業組合	業務委託料の受取(注)4	19,248	-

- (注) 1. GMOインターネットグループのCMSによる預け金です。また、取引金額は、期中平均残高を表示しております。  
 2. 資金の寄託の利率に関しては、市場金利を勘案し、預入期間に応じて個別に決定しております。  
 3. 「7. 現金及び現金同等物」に記載したとおり、当連結会計年度の現金及び現金同等物には関係会社預け金が950,000千円含まれており、連結財政状態計算書上の関係会社預け金5,000,000千円と合わせると、関係会社預け金の残高は5,950,000千円となっております。  
 4. 記載金額のうち、取引金額には消費税等が含まれておらず、未決済残高には消費税等が含まれております。

当連結会計年度（自 2020年10月1日 至 2021年9月30日）

（単位：千円）

	名称	関連当事者関係の内容	取引金額	未決済残高
親会社	GMOインターネット株式会社	資金の預託(注)1,3 (期間設定あり)	9,973,835	24,930,000
		利息の受取(注)2	33,639	178

- (注) 1. GMOインターネットグループのCMSによる預け金です。また、取引金額は、期中平均残高を表示しております。  
 2. 資金の寄託の利率に関しては、市場金利を勘案し、預入期間に応じて個別に決定しております。  
 3. 「7. 現金及び現金同等物」に記載したとおり、当連結会計年度の現金及び現金同等物には関係会社預け金が22,930,000千円含まれており、連結財政状態計算書上の関係会社預け金2,000,000千円と合わせると、関係会社預け金の残高は24,930,000千円となっております。

## (2) 主要な経営幹部に対する報酬

当社の主要な経営幹部に対する報酬は、以下のとおりです。

（単位：千円）

	前連結会計年度 (自 2019年10月1日 至 2020年9月30日)	当連結会計年度 (自 2020年10月1日 至 2021年9月30日)
報酬及び賞与	301,290	384,478
株式報酬	57,313	41,411
合計	358,603	425,889

## 39. 非継続事業

## (1) 非継続事業の概要

当社は、2020年4月30日開催の取締役会において、当社が当社会社を通じて保有するMacro Kiosk Berhadの全株式を譲渡すること（以下、「本株式譲渡」という。）を決議し、同日付で株式譲渡契約を締結いたしました。本株式譲渡により、Macro Kiosk Berhadは当社グループの連結範囲から除外されたため、前連結会計年度の第3四半期連結会計期間より、当社グループの連結財務諸表上、同社の事業を非継続事業に分類しております。なお、本株式譲渡は、2020年5月18日に完了しております。

## (2) 非継続事業からの損益

非継続事業からの損益は、以下のとおりです。

(単位：千円)

	前連結会計年度 (自 2019年10月1日 至 2020年9月30日)	当連結会計年度 (自 2020年10月1日 至 2021年9月30日)
収益	3,858,555	-
費用(注)	4,016,892	-
非継続事業からの税引前利益(は損失)	158,338	-
法人所得税費用(注)	20,859	-
非継続事業からの当期利益(は損失)	179,198	-

(注) 前連結会計年度において、Macro Kiosk Berhadの全株式を譲渡したことによる売却損が 172,466千円含まれております。関連する法人所得税費用に重要性はありません。

## (3) 非継続事業から生じたキャッシュ・フロー

非継続事業から生じたキャッシュ・フローは、以下のとおりです。

(単位：千円)

	前連結会計年度 (自 2019年10月1日 至 2020年9月30日)	当連結会計年度 (自 2020年10月1日 至 2021年9月30日)
営業活動によるキャッシュ・フロー	431,502	-
投資活動によるキャッシュ・フロー(注)	33,783	-
財務活動によるキャッシュ・フロー	62,431	-
合計	335,287	-

(注) 前連結会計年度において、Macro Kiosk Berhadの支配を喪失したことに伴い、当社が保有していた現金及び現金同等物控除後の株式の譲渡による純支出 968,256千円は、連結キャッシュ・フロー計算書上、投資活動によるキャッシュ・フロー「連結範囲の変更を伴う子会社株式の売却による支出」に表示しております。

## (4) 支配の喪失を伴う資産及び負債

支配の喪失を伴う資産及び負債は、以下のとおりです。

(単位：千円)

	株式譲渡完了日 (2020年5月18日)
現金及び現金同等物	968,256
売掛金	1,266,351
上記以外の資産	341,565
買掛金	1,699,085
上記以外の負債	391,285
合計	485,801

## (2) 【その他】

## 当連結会計年度における四半期情報等

(累計期間)	第1四半期	第2四半期	第3四半期	当連結会計年度
売上収益(千円)	9,767,132	19,888,324	30,535,072	41,667,235
税引前四半期(当期)利益(千円)	3,038,656	6,638,149	10,526,081	13,285,643
親会社の所有者に帰属する四半期(当期)利益(千円)	1,704,968	4,169,621	6,937,696	8,818,820
基本的1株当たり四半期(当期)利益(円)	23.16	56.37	93.27	117.98

(会計期間)	第1四半期	第2四半期	第3四半期	第4四半期
基本的1株当たり四半期利益(円)	23.16	33.16	36.80	24.80



## 2 【財務諸表等】

## (1) 【財務諸表】

## 【貸借対照表】

(単位：千円)

	前事業年度 (2020年9月30日)	当事業年度 (2021年9月30日)
<b>資産の部</b>		
流動資産		
現金及び預金	63,888,073	47,385,093
売掛金	1 5,937,857	1 6,376,027
リース債権	853,518	27,753
商品	54	-
貯蔵品	8,282	47,694
前渡金	30,852,267	45,220,903
前払費用	220,286	210,013
関係会社預け金	5,954,000	24,932,704
その他	1 4,022,900	1 2,251,513
貸倒引当金	69,765	139,896
流動資産合計	111,667,475	126,311,808
固定資産		
有形固定資産		
建物	123,047	115,586
工具、器具及び備品	215,532	309,734
リース資産	185,568	112,187
有形固定資産合計	524,148	537,508
無形固定資産		
特許権	32,902	27,547
商標権	554	805
ソフトウェア	2,361,422	2,231,978
リース資産	256	-
その他	163,823	516,425
無形固定資産合計	2,558,960	2,776,756
投資その他の資産		
投資有価証券	5,236,614	4,320,783
関係会社株式	11,661,908	14,526,334
その他の関係会社有価証券	359,739	1,007,187
長期貸付金	1,975,100	3,775,100
破産更生債権等	268,315	287,354
長期前払費用	106,106	119,770
繰延税金資産	194,773	576,455
その他	1 393,490	1 439,008
貸倒引当金	268,315	414,002
投資その他の資産合計	19,927,732	24,637,991
固定資産合計	23,010,840	27,952,256
資産合計	134,678,316	154,264,064

(単位：千円)

	前事業年度 (2020年9月30日)	当事業年度 (2021年9月30日)
<b>負債の部</b>		
<b>流動負債</b>		
買掛金	1 3,197,532	1 3,571,961
短期借入金	2 11,000,000	2 8,000,000
リース債務	80,403	61,889
未払金	1 1,169,689	1 1,178,236
未払法人税等	1,574,710	2,177,084
前受金	303,589	157,105
預り金	1 69,731,374	1 67,625,504
前受収益	320,020	517,428
賞与引当金	1,093,248	1,238,686
役員賞与引当金	196,850	318,436
チャージバック引当金	351,227	327,129
その他	1,386,904	569,330
流動負債合計	90,405,550	85,742,792
<b>固定負債</b>		
転換社債型新株予約権付社債	17,272,000	21,045,000
長期借入金	131,400	-
リース債務	124,140	62,251
株式給付引当金	776,562	920,956
その他	112,486	246,434
固定負債合計	18,416,589	22,274,642
負債合計	108,822,139	108,017,434
<b>純資産の部</b>		
<b>株主資本</b>		
資本金	4,712,900	13,323,135
<b>資本剰余金</b>		
資本準備金	4,972,821	13,583,056
資本剰余金合計	4,972,821	13,583,056
<b>利益剰余金</b>		
<b>その他利益剰余金</b>		
繰越利益剰余金	15,526,883	18,523,974
利益剰余金合計	15,526,883	18,523,974
自己株式	1,149,341	1,152,444
株主資本合計	24,063,263	44,277,722
<b>評価・換算差額等</b>		
その他有価証券評価差額金	1,792,913	1,968,907
評価・換算差額等合計	1,792,913	1,968,907
純資産合計	25,856,177	46,246,630
負債純資産合計	134,678,316	154,264,064

## 【損益計算書】

(単位：千円)

	前事業年度 (自 2019年10月1日 至 2020年9月30日)	当事業年度 (自 2020年10月1日 至 2021年9月30日)
売上高	1 18,885,031	1 22,743,496
売上原価	1 4,045,167	1 5,098,795
売上総利益	14,839,863	17,644,700
販売費及び一般管理費	1、2 8,058,585	1、2 9,144,940
営業利益	6,781,278	8,499,760
営業外収益		
受取利息	1 148,434	1 142,026
受取配当金	1 815,128	1 1,004,404
受取手数料	1 142,263	1 154,030
投資事業組合運用益	211,820	161,159
その他	13,339	36,378
営業外収益合計	1,330,985	1,497,999
営業外費用		
支払利息	1 129,528	1 138,781
為替差損	46,086	-
社債発行費	-	76,244
株式交付費	-	82,391
営業外費用合計	175,615	297,417
経常利益	7,936,648	9,700,342
特別利益		
投資有価証券売却益	-	1,046,858
特別利益合計	-	1,046,858
特別損失		
子会社整理損	450,380	-
減損損失	-	21,414
固定資産除却損	653	6,699
投資有価証券評価損	-	1,037,614
特別損失合計	451,034	1,065,727
税引前当期純利益	7,485,613	9,681,473
法人税、住民税及び事業税	2,367,791	3,280,347
法人税等調整額	206,051	459,353
法人税等合計	2,161,739	2,820,994
当期純利益	5,323,873	6,860,478

## 【売上原価明細書】

区分	注記 番号	前事業年度 (自 2019年10月1日 至 2020年9月30日)			当事業年度 (自 2020年10月1日 至 2021年9月30日)		
		金額(千円)		構成比 (%)	金額(千円)		構成比 (%)
商品売上原価							
1. 期首商品たな卸高		510			54		
2. 商品仕入高		78,164			63,499		
合計		78,674			63,553		
3. 期末商品たな卸高		54	78,620	1.9	-	63,553	1.2
外注費			821,184	20.3		1,360,861	26.7
経費	1		3,136,604	77.5		3,665,330	71.9
開発原価			8,758	0.2		9,050	0.2
当期売上原価			4,045,167	100.0		5,098,795	100.0

1 経費の主な内訳は以下のとおりです。

	前事業年度	当事業年度
取次手数料(千円)	1,145,512	1,339,256
振込手数料等(千円)	1,275,748	1,426,214

## 【株主資本等変動計算書】

前事業年度(自 2019年10月1日 至 2020年9月30日)

(単位：千円)

	株主資本				
	資本金	資本剰余金			利益剰余金
		資本準備金	その他資本剰余金	資本剰余金合計	その他利益剰余金 繰越利益剰余金
当期首残高	4,712,900	4,972,821	-	4,972,821	12,893,473
当期変動額					
剰余金の配当	-	-	-	-	2,674,653
当期純利益	-	-	-	-	5,323,873
自己株式の処分	-	-	15,810	15,810	-
自己株式処分差損の 振替	-	-	15,810	15,810	15,810
株主資本以外の項目 の当期変動額(純 額)	-	-	-	-	-
当期変動額合計	-	-	-	-	2,633,409
当期末残高	4,712,900	4,972,821	-	4,972,821	15,526,883

	株主資本		評価・換算差額等	純資産合計
	自己株式	株主資本合計	その他有価証券 評価差額金	
当期首残高	1,181,846	21,397,349	1,012,551	22,409,901
当期変動額				
剰余金の配当	-	2,674,653	-	2,674,653
当期純利益	-	5,323,873	-	5,323,873
自己株式の処分	32,504	16,693	-	16,693
自己株式処分差損の 振替	-	-	-	-
株主資本以外の項目 の当期変動額(純 額)	-	-	780,361	780,361
当期変動額合計	32,504	2,665,913	780,361	3,446,275
当期末残高	1,149,341	24,063,263	1,792,913	25,856,177

当事業年度(自 2020年10月1日 至 2021年9月30日)

(単位：千円)

	株主資本			
	資本金	資本剰余金	利益剰余金	
		資本準備金	その他利益剰余金	
			繰越利益剰余金	
当期首残高	4,712,900	4,972,821	15,526,883	
当期変動額				
剰余金の配当	-	-	3,863,388	
当期純利益	-	-	6,860,478	
自己株式の取得	-	-	-	
転換社債型新株予約 権付社債の転換	8,610,235	8,610,235	-	
株主資本以外の項目 の当期変動額(純 額)	-	-	-	
当期変動額合計	8,610,235	8,610,235	2,997,090	
当期末残高	13,323,135	13,583,056	18,523,974	

	株主資本		評価・換算差額等	純資産合計
	自己株式	株主資本合計	その他有価証券 評価差額金	
当期首残高	1,149,341	24,063,263	1,792,913	25,856,177
当期変動額				
剰余金の配当	-	3,863,388	-	3,863,388
当期純利益	-	6,860,478	-	6,860,478
自己株式の取得	3,102	3,102	-	3,102
転換社債型新株予約 権付社債の転換	-	17,220,470	-	17,220,470
株主資本以外の項目 の当期変動額(純 額)	-	-	175,994	175,994
当期変動額合計	3,102	20,214,458	175,994	20,390,452
当期末残高	1,152,444	44,277,722	1,968,907	46,246,630

【注記事項】

(重要な会計方針)

1. 資産の評価基準及び評価方法

(1) 有価証券の評価基準及び評価方法

子会社株式及び関連会社株式	移動平均法による原価法
其他有価証券	
時価のあるもの	決算日の市場価格等に基づく時価法(評価差額は全部純資産直入法により処理し、売却原価は移動平均法により算定)
時価のないもの	移動平均法による原価法 但し、有限責任組合出資金については、有限責任組合の純資産の当社持分相当額を計上しております。

(2) デリバティブの評価基準及び評価方法

時価法

(3) たな卸資産の評価基準及び評価方法

商品	個別法による原価法(貸借対照表価額は収益性の低下に基づく簿価切下げの方法により算出)
貯蔵品	個別法による原価法(貸借対照表価額は収益性の低下に基づく簿価切下げの方法により算出)

2. 固定資産の減価償却の方法

(1) 有形固定資産(リース資産を除く)

定率法(但し、2016年4月1日以降に取得した建物附属設備については定額法)

主な耐用年数

建物	2~22年
工具、器具及び備品	2~20年

(2) 無形固定資産(リース資産を除く)

自社利用ソフトウェア

社内における利用可能期間(3~5年)に基づく定額法

但し、特定顧客との契約に基づくサービス提供目的のソフトウェアについては、見込販売収益に基づく償却額と残存有効期間(5年以内)に基づく均等償却額を比較し、いずれか大きい額を計上しております。

上記以外のもの

定額法

(3) リース資産

リース期間を耐用年数とし、残存価額を零とする定額法

(4) 長期前払費用

定額法

3. 繰延資産の処理方法

社債発行費は支出時に全額を費用として処理しております。

4. 外貨建の資産及び負債の本邦通貨への換算基準

外貨建金銭債権債務は、事業年度末日の直物為替相場により円貨に換算し、換算差額は損益として処理しております。

## 5. 引当金の計上基準

### (1) 貸倒引当金

債権の貸倒れによる損失に備えるため、一般債権については貸倒実績率により、貸倒懸念債権等特定の債権については個別に回収可能性を勘案し、回収不能見込額を計上しております。

### (2) 賞与引当金

従業員の賞与の支給に充てるため、将来の支給見込額のうち当事業年度に対応する見積額を計上しております。

### (3) 役員賞与引当金

役員の賞与の支給に充てるため、将来の支給見込額に基づき見積額を計上しております。

### (4) チャージバック引当金

決済代行業において各クレジットカード会社と包括加盟契約を結んでいる場合はチャージバックリスクがあるため、チャージバックにより将来発生すると見込まれる損失見込額を計上しております。

なお、チャージバックリスクとは、包括加盟契約においては通常クレジットカード会社が加盟店に対して行う売上代金支払いを当社グループの責任範囲で行うため、当社グループが加盟店に代金支払いを完了した後に、加盟店の不正な売上請求や倒産等の契約解除に相当する状態となったことが判明した場合に代金回収が困難になるリスクです。

### (5) 株式給付引当金

株式給付規程に基づく役員及び従業員への株式交付に充てるため、将来の株式交付見込数に基づき見積額を計上しております。

## 6. 収益及び費用の計上基準

(1) 「収益認識に関する会計基準」(企業会計基準第29号 2018年3月30日)及び「収益認識に関する会計基準の適用指針」(企業会計基準適用指針第30号 2018年3月30日)を適用しております。

### (2) ファイナンス・リース取引に係る収益の計上基準

売上高を計上せずに利息相当額を各期へ配分する方法によっております。

## 7. その他財務諸表作成のための基本となる重要な事項

### 消費税等の会計処理

税抜方式によっております。



## (重要な会計上の見積り)

## (1) 関係会社株式の評価

当事業年度の財務諸表に計上した金額

関係会社株式 12,440,919千円

見積りの内容の理解に資するその他の情報

時価を算定することが極めて困難な関係会社株式は取得原価をもって帳簿価額としておりますが、当該株式の発行会社の財政状態悪化により実質価額が著しく低下したときには、回復可能性が十分な証拠によって裏付けられる場合を除き、評価損を計上しております。

関係会社株式の評価にあたっては、連結財務諸表作成における非金融資産に係る減損テストと同様の仮定、見積りのもとに実施しております。これらの仮定等は将来の不確実な経済条件の変動によって影響を受けるため、見直しが必要となった場合、翌事業年度の財務諸表に影響を与える可能性があります。

## (2) 繰延税金資産の回収可能性

当事業年度の財務諸表に計上した金額

繰延税金資産 576,455千円

見積りの内容の理解に資するその他の情報

繰延税金資産の認識に際しては、課税所得が生じる可能性の判断において、事業計画に基づいて将来獲得し得る課税所得の時期及びその金額を見積り算定しております。課税所得が生じる時期及び金額は、将来の不確実な経済条件の変動によって影響を受ける可能性があり、実際に発生した時期及び金額が見積と異なった場合、翌事業年度以降の財務諸表において認識する繰延税金資産の金額に重要な影響を与える可能性があります。

## (会計方針の変更)

該当事項はありません。

## (表示方法の変更)

(「会計上の見積りの開示に関する会計基準」の適用)

「会計上の見積りの開示に関する会計基準」(企業会計基準第31号 2020年3月31日)を当事業年度の年度末に係る財務諸表から適用し、財務諸表に重要な会計上の見積りに関する注記を記載しております。

但し、当該注記においては、当該会計基準第11項ただし書きに定める経過的な取扱いに従って、前事業年度に係る内容については記載しておりません。

## (貸借対照表関係)

## 1. 関係会社に対する金銭債権債務

区分掲記されたもの以外で当該関係会社に対する金銭債権債務の金額は、以下のとおりです。

(単位：千円)

	前事業年度 (2020年9月30日)	当事業年度 (2021年9月30日)
短期金銭債権	209,452	303,979
長期金銭債権	184,434	234,812
短期金銭債務	127,121	159,428

## 2. 当座借越契約及びコミットメントライン契約

当社は、効率的な資金調達を行うために取引銀行と当座借越契約及びコミットメントライン契約を締結しております。これらの契約に基づく借入未実行残高は、以下のとおりです。

(単位：千円)

	前事業年度 (2020年9月30日)	当事業年度 (2021年9月30日)
当座借越極度額及びコミットメントライン契約の総額	51,800,000	48,500,000
借入実行残高	11,000,000	8,000,000
差引額	40,800,000	40,500,000

## 3. 保証債務

以下の関係会社の金融機関からの借入に対し、債務保証を行っております。

(単位：千円)

	前事業年度 (2020年9月30日)	当事業年度 (2021年9月30日)
GMOペイメントサービス株式会社	7,000,000	7,000,000

## (損益計算書関係)

## 1. 関係会社との取引高

(単位：千円)

	前事業年度 (自 2019年10月1日 至 2020年9月30日)	当事業年度 (自 2020年10月1日 至 2021年9月30日)
営業取引による取引高	743,572	941,344
営業取引以外の取引による取引高	1,258,510	1,539,009

2. 販売費に属する費用のおおよその割合は前事業年度64.4%、当事業年度65.3%、一般管理費に属する費用のおおよその割合は前事業年度35.6%、当事業年度34.7%です。

販売費及び一般管理費のうち主要な費目及び金額は、以下のとおりです。

(単位：千円)

	前事業年度 (自 2019年10月1日 至 2020年9月30日)	当事業年度 (自 2020年10月1日 至 2021年9月30日)
給与手当及び賞与	2,578,663	3,502,195
減価償却費	238,786	205,589
貸倒引当金繰入額	280,406	230,649
賞与引当金繰入額	1,093,248	1,238,686
役員賞与引当金繰入額	196,850	318,436
株式給付引当金繰入額	150,315	145,782

## (有価証券関係)

前事業年度(2020年9月30日)

(単位：千円)

	貸借対照表計上額	時価	差額
子会社株式	2,085,415	26,158,149	24,072,733

当事業年度(2021年9月30日)

(単位：千円)

	貸借対照表計上額	時価	差額
子会社株式	2,085,415	80,241,889	78,156,474

(注)時価を把握することが極めて困難と認められる子会社株式及び関連会社株式の貸借対照表計上額

(単位：千円)

区分	前事業年度 (2020年9月30日)	当事業年度 (2021年9月30日)
子会社株式	9,096,293	11,960,719
関連会社株式	480,200	480,200
合計	9,576,493	12,440,919

上記については、市場価格がなく、時価を把握することが極めて困難と認められるものです。

## (税効果会計関係)

## 1. 繰延税金資産及び繰延税金負債の発生の主な原因別の内訳

(単位：千円)

	前事業年度 (2020年9月30日)	当事業年度 (2021年9月30日)
繰延税金資産		
賞与引当金	334,752	379,285
未払金	182,302	249,275
未払事業税	95,723	146,398
減価償却費	51,381	45,122
投資有価証券評価損	-	330,705
貸倒引当金	103,520	169,603
税務上の繰延資産	29,217	18,835
資産除去債務	5,329	6,739
チャージバック引当金	107,545	100,167
株式給付引当金	30,806	41,149
その他	78,443	66,851
繰延税金資産小計	1,019,023	1,554,134
評価性引当額	-	-
繰延税金資産合計	1,019,023	1,554,134
繰延税金負債		
その他有価証券評価差額金	791,280	868,952
その他	32,969	108,727
繰延税金負債合計	824,249	977,679
繰延税金資産(負債)の純額	194,773	576,455

## 2. 法定実効税率と税効果会計適用後の法人税等の負担率との間に重要な差異があるときの、当該差異の原因となった主要な項目別の内訳

(単位：%)

	前事業年度 (2020年9月30日)	当事業年度 (2021年9月30日)
法定実効税率	30.6	30.6
(調整)		
交際費等永久に損金に算入されない項目	1.5	1.5
受取配当金等永久に益金に算入されない項目	3.3	3.1
住民税均等割	0.1	0.1
その他	0.0	0.1
税効果会計適用後の法人税等の負担率	28.9	29.1

## (収益認識関係)

連結財務諸表「注記事項 3.重要な会計方針 (15)収益認識」に同一の内容を記載しているため、注記を省略しております。

## 【附属明細表】

## 【有形固定資産等明細表】

(単位：千円)

区分	資産の種類	当期首残高	当期増加額	当期減少額	当期償却額	当期末残高	減価償却累計額
有形固定資産	建物	123,047	-	-	7,460	115,586	133,122
	工具、器具及び備品	215,532	210,546	-	116,345	309,734	390,418
	リース資産	185,568	-	-	73,381	112,187	349,380
	計	524,148	210,546	-	197,187	537,508	872,922
無形固定資産	特許権	32,902	106	-	5,461	27,547	-
	商標権	554	343	-	92	805	-
	ソフトウェア	2,361,422	735,412	28,113 (21,414)	836,743	2,231,978	-
	リース資産	256	-	-	256	-	-
	その他	163,823	1,088,014	735,412	-	516,425	-
	計	2,558,960	1,823,877	763,525	842,554	2,776,756	-

(注) 1. 当期減少額の( )内は内書きで、減損損失の計上額であります。

2. 工具、器具及び備品の増加額は、主にサーバ機器146,672千円、ネットワーク関連機器56,804千円、オフィス備品 251千円であります。

3. ソフトウェアの増加額は、主に銀行Pay、O2Oサービスの開発247,221千円、マルチペイメントサービスの開発159,189千円、イシューイングサービスの開発118,092千円、オンラインストアの構築3,639千円、海外決済システムの開発850千円であります。

4. その他の増加額は、主にイシューイングサービス等の開発346,314千円、銀行Pay、O2Oサービスの開発249,222千円、マルチペイメントサービスの開発176,133千円等によるソフトウェア仮勘定の増加であります。

5. その他の減少額は、ソフトウェア仮勘定からソフトウェアへの振替735,412千円であります。

## 【引当金明細表】

(単位：千円)

区分	当期首残高	当期増加額	当期減少額	当期末残高
貸倒引当金	338,081	276,883	61,066	553,898
賞与引当金	1,093,248	1,238,686	1,093,248	1,238,686
役員賞与引当金	196,850	318,436	196,850	318,436
チャージバック引当金	351,227	-	24,097	327,129
株式給付引当金	776,562	147,895	3,501	920,956

(2) 【主な資産及び負債の内容】

連結財務諸表を作成しているため、記載を省略しております。

(3) 【その他】

該当事項はありません。

## 第6 【提出会社の株式事務の概要】

事業年度	10月1日から9月30日まで
定時株主総会	12月中
基準日	9月30日
剰余金の配当の基準日	12月31日、3月31日、6月30日、9月30日
1単元の株式数	100株
単元未満株式の買取り	該当事項はありません。(注)
公告掲載方法	当会社の公告方法は、電子公告とする。但し、事故その他やむを得ない事由によって電子公告による公告をすることができない場合は、日本経済新聞に掲載して行う。なお、電子公告は当会社のホームページに掲載しており、そのアドレスは以下のとおりです。 <a href="https://www.gmo-pg.com/corp/ir/">https://www.gmo-pg.com/corp/ir/</a>
株主に対する特典	該当事項はありません。

(注) 「株式等の取引に係る決済の合理化を図るための社債等の振替に関する法律等の一部を改正する法律」(平成16年6月9日 法律第88号)の施行に伴い、単元未満株式の買取りを含む株式の取扱いは、原則として、証券会社等の口座管理機関を経由して行うこととなっております。

## 第7 【提出会社の参考情報】

### 1 【提出会社の親会社等の情報】

当社は、金融商品取引法第24条の7第1項に規定する親会社等はありません。

### 2 【その他の参考情報】

当事業年度の開始日から有価証券報告書提出日までの間に、次の書類を提出しております。

#### (1) 有価証券報告書及びその添付書類並びに確認書

事業年度 第27期(自 2019年10月1日 至 2020年9月30日)2020年12月21日関東財務局長に提出

#### (2) 有価証券報告書の訂正報告書及び確認書

事業年度 第27期(自 2019年10月1日 至 2020年9月30日)2020年12月22日関東財務局長に提出

#### (3) 内部統制報告書及びその添付書類

2020年12月21日関東財務局長に提出

#### (4) 四半期報告書及び確認書

第28期第1四半期(自 2020年10月1日 至 2020年12月31日)2021年2月12日関東財務局長に提出

第28期第2四半期(自 2021年1月1日 至 2021年3月31日)2021年5月13日関東財務局長に提出

第28期第3四半期(自 2021年4月1日 至 2021年6月30日)2021年8月11日関東財務局長に提出

#### (5) 臨時報告書

企業内容等の開示に関する内閣府令第19条第2項第9号の2(株主総会における議決権行使の結果)に基づく臨時報告書

2020年12月21日関東財務局長に提出

企業内容等の開示に関する内閣府令第19条第2項第1号(2026年満期ユーロ円建転換社債型新株予約権付社債の発行)に基づく臨時報告書

2021年6月3日関東財務局長に提出

企業内容等の開示に関する内閣府令第19条第2項第9号の4(監査公認会計士等の異動)に基づく臨時報告書

2021年11月24日関東財務局長に提出

#### (6) 臨時報告書の訂正報告書

2021年6月3日提出の臨時報告書(2026年満期ユーロ円建転換社債型新株予約権付社債の発行)の訂正報告書

2021年6月4日関東財務局長に提出



## 第二部 【提出会社の保証会社等の情報】

該当事項はありません。

独立監査人の監査報告書及び内部統制監査報告書

2021年12月20日

GMOペイメントゲートウェイ株式会社

取締役会 御中

有限責任監査法人トーマツ

東京事務所

指定有限責任社員 業務執行社員	公認会計士	小	野	英	樹	印
--------------------	-------	---	---	---	---	---

指定有限責任社員 業務執行社員	公認会計士	山	崎	健	介	印
--------------------	-------	---	---	---	---	---

指定有限責任社員 業務執行社員	公認会計士	馬	淵	直	樹	印
--------------------	-------	---	---	---	---	---

## &lt; 財務諸表監査 &gt;

## 監査意見

当監査法人は、金融商品取引法第193条の2第1項の規定に基づく監査証明を行うため、「経理の状況」に掲げられているGMOペイメントゲートウェイ株式会社の2020年10月1日から2021年9月30日までの連結会計年度の連結財務諸表、すなわち、連結財政状態計算書、連結損益計算書、連結包括利益計算書、連結持分変動計算書、連結キャッシュ・フロー計算書及び連結財務諸表注記について監査を行った。

当監査法人は、上記の連結財務諸表が、「連結財務諸表の用語、様式及び作成方法に関する規則」第93条により規定された国際会計基準に準拠して、GMOペイメントゲートウェイ株式会社及び連結子会社の2021年9月30日現在の財政状態並びに同日をもって終了する連結会計年度の経営成績及びキャッシュ・フローの状況を、全ての重要な点において適正に表示しているものと認める。

## 監査意見の根拠

当監査法人は、我が国において一般に公正妥当と認められる監査の基準に準拠して監査を行った。監査の基準における当監査法人の責任は、「連結財務諸表監査における監査人の責任」に記載されている。当監査法人は、我が国における職業倫理に関する規定に従って、会社及び連結子会社から独立しており、また、監査人としてのその他の倫理上の責任を果たしている。当監査法人は、意見表明の基礎となる十分かつ適切な監査証拠を入手したと判断している。

## 監査上の主要な検討事項

監査上の主要な検討事項とは、当連結会計年度の連結財務諸表の監査において、監査人が職業的専門家として特に重要であると判断した事項である。監査上の主要な検討事項は、連結財務諸表全体に対する監査の実施過程及び監査意見の形成において対応した事項であり、当監査法人は、当該事項に対して個別に意見を表明するものではない。

1. 決済代行業業及びGMO後払いの売上収益の正確性	
監査上の主要な検討事項の内容及び決定理由	監査上の対応
<p>連結財務諸表注記「27. 売上収益」に記載されているとおり、当連結会計年度の決済代行業業の売上収益は30,812,806千円であり、連結損益計算書における売上収益の73.9%を占めている。また金融関連事業の売上収益は10,151,451千円であり、連結損益計算書における売上収益の24.4%を占めておりその過半はGMO後払いの売上収益により構成されている。</p> <p>決済代行業業及びGMO後払いの売上収益は、日々の膨大な電子商取引の決済が加盟店のシステムから連携され、複数のシステム間でデータ連携されている。売上収益は、決済処理件数に処理単価を乗じて、又は決済処理金額に一定料率を乗じて算定・計上されるため、このプロセスにおける業務処理システムへの依存度が非常に高い。</p> <p>業務処理システムによって自動化された内部統制はあらかじめ定められたプログラムやマスタ・データに従って大量の取引やデータを一貫して処理する。プログラムやマスタ・データが適切でない、又は業務処理システムの管理が適切でないことに起因して決済代行業業及びGMO後払いの売上収益に虚偽表示が生じた場合には、その影響が広範囲に及び、かつ、金額的重要性に鑑みると会社の財政状態や経営成績への影響が大きなものとなる可能性が高いと考えられる。</p> <p>当監査法人は、売上収益が適切に連結財務諸表に反映されているかどうかを検討するにあたり、数値の直接的な検討の前提として業務処理システムが継続的に、かつ適切に整備、運用されることが必要不可欠であると判断した。</p> <p>また、当監査法人は、これら売上収益取引に係る内部統制の有効性の評価を実施するためにはITに関して相応の専門的な知識及び経験が求められると判断した。</p> <p>以上より、当監査法人は当該事項を監査上の主要な検討事項に相当する事項に該当するものと判断した。</p>	<p>当監査法人は、当監査法人内のITの専門家と連携して、自動化された内部統制が継続的に、かつ適切に整備、運用されているかを評価するためにITに係る全般統制の有効性を評価した。取引開始から売上収益の計上に至るまでの業務処理システムにおける一連のデータフロー、処理プロセスを理解し、自動化された内部統制の有効性を評価した。それに加えて、売上収益の計上の裏付けとなる証憑との突合を中心とした実証手続を実施した。主として実施した監査手続は以下のとおりである。</p> <p>ITに係る全般統制の評価</p> <p>システム開発やプログラム変更管理、バックアップ等データの保全に関する管理、システム及びデータベースのセキュリティ対策、障害発生時の対応等のITに係る全般統制の有効性を評価した。</p> <p>自動化された内部統制の評価</p> <p>(ア) 一連の業務処理システムのデータインタフェース処理に関する自動化された内部統制の有効性を評価するために、業務処理システム間のデータの整合性を検討した。</p> <p>(イ) 業務処理システムにおける売上収益の自動計算に関する業務処理統制の有効性を評価するために、業務処理システムに実装されているプログラムが仕様通りに計算されているかどうかを検討した。</p> <p>実証手続</p> <p>(ア) 決済代行業業の売上収益を母集団として、サンプルベースで加盟店との契約文書と加盟店マスタのデータを突合し、処理単価や料率が正しくシステムに登録されていることを検討した。</p> <p>(イ) 決済代行業業の売上収益のうち主要なサービスを対象に再計算を実施し、業務処理システムによる処理の正確性を検討した。</p> <p>(ウ) 決済代行業業の売上収益を母集団として、サンプルベースで業務処理システムから抽出した処理件数と処理金額をクレジットカード会社等の決済事業者の支払通知書と突合して一致することを確認、一致しない場合は差異が合理的であることを検討した。</p> <p>(エ) GMO後払いの売上収益は、取扱高・請求書発行件数・加盟店と契約した手数料率及び単価を用いて再計算を実施し、業務処理システムによる処理の正確性を検討した。</p>

2. 未収入金に対する貸倒引当金の評価	
監査上の主要な検討事項の内容及び決定理由	監査上の対応
<p>会社は、当連結会計年度末において未収入金24,893,665千円（資産合計の11.6%）を計上しており、これは主として金融関連事業における加盟店から譲り受けた「GMO後払い」サービスを利用した消費者に対する未収入金である。上記の未収入金の金額は、連結財務諸表注記「10.未収入金」に記載されている貸倒引当金2,726,454千円を控除した後の金額である。</p> <p>経営者は回収期間の見積りとして、金融資産の信用リスクの程度に応じた予想信用損失を測定するというIFRS第9号「金融商品」（以下、「IFRS 9」）の原則的アプローチを採用している。</p> <p>予想信用損失は過去の事象、現在の状況及び将来の経済状況の予測を反映して測定を行っている。未収入金は特定の加盟店に関する未収入金が過半を占めているが、当該未収入金は、加盟店における消費者の購入債権であり、その信用損失はマクロ経済環境の他、販売促進施策における与信枠の増減等に応じて増減する。</p> <p>そのため、会社は社内の会議体において、過年度に見積もった信用損失の予測数値と実績数値を比較し、乖離の要因を分析し、過去実績に加えマクロ経済環境や販売促進施策における与信枠の付与状況等を踏まえた未回収率を推計し、予想信用損失の測定を行っている。</p> <p>本件貸倒引当金の評価は、経済環境や販売促進施策における与信枠の付与状況等による予想信用損失の発生状況への影響に関し、経営者による重要な判断を伴うため、当監査法人は当該事項を監査上の主要な検討事項に該当すると判断した。</p>	<p>当監査法人は加盟店を利用した消費者への「GMO後払い」の未収入金に係る貸倒引当金の検討として、主として以下の監査手続を実施した。</p> <p>会議体の議事録等の関連資料の閲覧及び同会議体の出席者への質問により、未収入金の予想信用損失についての合理性及び予測数値と実績数値の比較、並びにその乖離要因の検討が行われているかを評価した。</p> <p>未収入金の予想信用損失に関する見積り回収期間について、経営者がIFRS 9の原則的アプローチに従い、金融資産の信用リスクの程度に応じた期日経過によるステージごとに未収入金を集計し、各予想損失率が設定されていることについて、質問や実際の回収データを用いた検討を行った。</p> <p>引当対象の未収入金や未回収率の推計に用いる基礎データについて、システム上、適切に計算されているかどうかを評価し、貸倒引当金の見積りに用いる基礎データの正確性・網羅性についての検討を行った。</p> <p>経営者により見積られたマクロ経済環境や販売促進施策における与信枠の付与状況等を踏まえた未回収率について、当監査法人は直近の未収入金の回収実績や販売促進施策といった利用可能な情報に基づいた独自の見積りを設定し、経営者による見積りの合理性を評価した。</p>

#### 連結財務諸表に対する経営者及び監査等委員会の責任

経営者の責任は、国際会計基準に準拠して連結財務諸表を作成し適正に表示することにある。これには、不正又は誤謬による重要な虚偽表示のない連結財務諸表を作成し適正に表示するために経営者が必要と判断した内部統制を整備及び運用することが含まれる。

連結財務諸表を作成するに当たり、経営者は、継続企業の前提に基づき連結財務諸表を作成することが適切であるかどうかを評価し、国際会計基準に基づいて継続企業に関する事項を開示する必要がある場合には当該事項を開示する責任がある。

監査等委員会の責任は、財務報告プロセスの整備及び運用における取締役の職務の執行を監視することにある。

#### 連結財務諸表監査における監査人の責任

監査人の責任は、監査人が実施した監査に基づいて、全体としての連結財務諸表に不正又は誤謬による重要な虚偽表示がないかどうかについて合理的な保証を得て、監査報告書において独立の立場から連結財務諸表に対する意見を表明することにある。虚偽表示は、不正又は誤謬により発生する可能性があり、個別に又は集計すると、連結財務諸表の利用者の意思決定に影響を与えると合理的に見込まれる場合に、重要性があると判断される。

監査人は、我が国において一般に公正妥当と認められる監査の基準に従って、監査の過程を通じて、職業的専門家としての判断を行い、職業的懐疑心を保持して以下を実施する。

- 不正又は誤謬による重要な虚偽表示リスクを識別し、評価する。また、重要な虚偽表示リスクに対応した監査手続を立案し、実施する。監査手続の選択及び適用は監査人の判断による。さらに、意見表明の基礎となる十分かつ適切な監査証拠を入手する。
- 連結財務諸表監査の目的は、内部統制の有効性について意見表明するためのものではないが、監査人は、リスク評価の実施に際して、状況に応じた適切な監査手続を立案するために、監査に関連する内部統制を検討する。
- 経営者が採用した会計方針及びその適用方法の適切性、並びに経営者によって行われた会計上の見積りの合理性及び関連する注記事項の妥当性を評価する。

- ・ 経営者が継続企業を前提として連結財務諸表を作成することが適切であるかどうか、また、入手した監査証拠に基づき、継続企業の前提に重要な疑義を生じさせるような事象又は状況に関して重要な不確実性が認められるかどうか結論付ける。継続企業の前提に関する重要な不確実性が認められる場合は、監査報告書において連結財務諸表の注記事項に注意を喚起すること、又は重要な不確実性に関する連結財務諸表の注記事項が適切でない場合は、連結財務諸表に対して除外事項付意見を表明することが求められている。監査人の結論は、監査報告書日までに入手した監査証拠に基づいているが、将来の事象や状況により、企業は継続企業として存続できなくなる可能性がある。
- ・ 連結財務諸表の表示及び注記事項が、国際会計基準に準拠しているかどうかとともに、関連する注記事項を含めた連結財務諸表の表示、構成及び内容、並びに連結財務諸表が基礎となる取引や会計事象を適正に表示しているかどうかを評価する。
- ・ 連結財務諸表に対する意見を表明するために、会社及び連結子会社の財務情報に関する十分かつ適切な監査証拠を入手する。監査人は、連結財務諸表の監査に関する指示、監督及び実施に関して責任がある。監査人は、単独で監査意見に対して責任を負う。

監査人は、監査等委員会に対して、計画した監査の範囲とその実施時期、監査の実施過程で識別した内部統制の重要な不備を含む監査上の重要な発見事項、及び監査の基準で求められているその他の事項について報告を行う。

監査人は、監査等委員会に対して、独立性についての我が国における職業倫理に関する規定を遵守したこと、並びに監査人の独立性に影響を与えると合理的に考えられる事項、及び阻害要因を除去又は軽減するためにセーフガードを講じている場合はその内容について報告を行う。

監査人は、監査等委員会と協議した事項のうち、当連結会計年度の連結財務諸表の監査で特に重要であると判断した事項を監査上の主要な検討事項と決定し、監査報告書において記載する。ただし、法令等により当該事項の公表が禁止されている場合や、極めて限定的ではあるが、監査報告書において報告することにより生じる不利益が公共の利益を上回ると合理的に見込まれるため、監査人が報告すべきでないと判断した場合は、当該事項を記載しない。

#### < 内部統制監査 >

##### 監査意見

当監査法人は、金融商品取引法第193条の2第2項の規定に基づく監査証明を行うため、GMOペイメントゲートウェイ株式会社の2021年9月30日現在の内部統制報告書について監査を行った。

当監査法人は、GMOペイメントゲートウェイ株式会社が2021年9月30日現在の財務報告に係る内部統制は有効であると表示した上記の内部統制報告書が、我が国において一般に公正妥当と認められる財務報告に係る内部統制の評価の基準に準拠して、財務報告に係る内部統制の評価結果について、全ての重要な点において適正に表示しているものと認める。

##### 監査意見の根拠

当監査法人は、我が国において一般に公正妥当と認められる財務報告に係る内部統制の監査の基準に準拠して内部統制監査を行った。財務報告に係る内部統制の監査の基準における当監査法人の責任は、「内部統制監査における監査人の責任」に記載されている。当監査法人は、我が国における職業倫理に関する規定に従って、会社及び連結子会社から独立しており、また、監査人としてのその他の倫理上の責任を果たしている。当監査法人は、意見表明の基礎となる十分かつ適切な監査証拠を入手したと判断している。

##### 内部統制報告書に対する経営者及び監査等委員会の責任

経営者の責任は、財務報告に係る内部統制を整備及び運用し、我が国において一般に公正妥当と認められる財務報告に係る内部統制の評価の基準に準拠して内部統制報告書を作成し適正に表示することにある。

監査等委員会の責任は、財務報告に係る内部統制の整備及び運用状況を監視、検証することにある。

なお、財務報告に係る内部統制により財務報告の虚偽の記載を完全には防止又は発見することができない可能性がある。

### 内部統制監査における監査人の責任

監査人の責任は、監査人が実施した内部統制監査に基づいて、内部統制報告書に重要な虚偽表示がないかどうかについて合理的な保証を得て、内部統制監査報告書において独立の立場から内部統制報告書に対する意見を表明することにある。

監査人は、我が国において一般に公正妥当と認められる財務報告に係る内部統制の監査の基準に従って、監査の過程を通じて、職業的専門家としての判断を行い、職業的懐疑心を保持して以下を実施する。

- ・ 内部統制報告書における財務報告に係る内部統制の評価結果について監査証拠を入手するための監査手続を実施する。内部統制監査の監査手続は、監査人の判断により、財務報告の信頼性に及ぼす影響の重要性に基づいて選択及び適用される。
- ・ 財務報告に係る内部統制の評価範囲、評価手続及び評価結果について経営者が行った記載を含め、全体としての内部統制報告書の表示を検討する。
- ・ 内部統制報告書における財務報告に係る内部統制の評価結果に関する十分かつ適切な監査証拠を入手する。監査人は、内部統制報告書の監査に関する指示、監督及び実施に関して責任がある。監査人は、単独で監査意見に対して責任を負う。

監査人は、監査等委員会に対して、計画した内部統制監査の範囲とその実施時期、内部統制監査の実施結果、識別した内部統制の開示すべき重要な不備、その是正結果、及び内部統制の監査の基準で求められているその他の事項について報告を行う。

監査人は、監査等委員会に対して、独立性についての我が国における職業倫理に関する規定を遵守したこと、並びに監査人の独立性に影響を与えると合理的に考えられる事項、及び阻害要因を除去又は軽減するためにセーフガードを講じている場合はその内容について報告を行う。

### 利害関係

会社及び連結子会社と当監査法人又は業務執行社員との間には、公認会計士法の規定により記載すべき利害関係はない。

以 上

- 
- 1．上記は監査報告書の原本に記載された事項を電子化したものであり、その原本は当社が別途保管しておりません。
  - 2．XBRLデータは監査の対象には含まれていません。

独立監査人の監査報告書

2021年12月20日

GMOペイメントゲートウェイ株式会社

取締役会 御中

有限責任監査法人トーマツ  
東京事務所

<u>指定有限責任社員 業務執行社員</u>	<u>公認会計士</u>	<u>小 野 英 樹 印</u>
----------------------------	--------------	------------------

<u>指定有限責任社員 業務執行社員</u>	<u>公認会計士</u>	<u>山 崎 健 介 印</u>
----------------------------	--------------	------------------

<u>指定有限責任社員 業務執行社員</u>	<u>公認会計士</u>	<u>馬 淵 直 樹 印</u>
----------------------------	--------------	------------------

**監査意見**

当監査法人は、金融商品取引法第193条の2第1項の規定に基づく監査証明を行うため、「経理の状況」に掲げられているGMOペイメントゲートウェイ株式会社の2020年10月1日から2021年9月30日までの第28期事業年度の財務諸表、すなわち、貸借対照表、損益計算書、株主資本等変動計算書、重要な会計方針、その他の注記及び附属明細表について監査を行った。

当監査法人は、上記の財務諸表が、我が国において一般に公正妥当と認められる企業会計の基準に準拠して、GMOペイメントゲートウェイ株式会社の2021年9月30日現在の財政状態及び同日をもって終了する事業年度の経営成績を、全ての重要な点において適正に表示しているものと認める。

**監査意見の根拠**

当監査法人は、我が国において一般に公正妥当と認められる監査の基準に準拠して監査を行った。監査の基準における当監査法人の責任は、「財務諸表監査における監査人の責任」に記載されている。当監査法人は、我が国における職業倫理に関する規定に従って、会社から独立しており、また、監査人としてのその他の倫理上の責任を果たしている。当監査法人は、意見表明の基礎となる十分かつ適切な監査証拠を入手したと判断している。

## 監査上の主要な検討事項

監査上の主要な検討事項とは、当事業年度の財務諸表の監査において、監査人が職業的専門家として特に重要であると判断した事項である。監査上の主要な検討事項は、財務諸表全体に対する監査の実施過程及び監査意見の形成において対応した事項であり、当監査法人は、当該事項に対して個別に意見を表明するものではない。

監査上の主要な検討事項の内容及び決定理由	監査上の対応
<p>1. 決済代行業業の売上高の正確性</p> <p>損益計算書に記載されているとおり、当事業年度の売上高は22,743,496千円であり、その大半は決済代行業業の売上高により構成されている。</p> <p>決済代行業業の売上高は、日々の膨大な電子商取引の決済が加盟店のシステムから連携され、複数のシステム間でデータ連携されている。売上高は、決済処理件数に処理単価を乗じて、又は決済処理金額に一定料率を乗じて算定・計上されるため、このプロセスにおける業務処理システムへの依存度が非常に高い。</p> <p>業務処理システムによって自動化された内部統制はあらかじめ定められたプログラムやマスタ・データに従って大量の取引やデータを一貫して処理する。プログラムやマスタ・データが適切でない、又は業務処理システムの管理が適切でないことに起因して決済代行業業の売上高に虚偽表示が生じた場合には、その影響が広範囲に及び、かつ、金額的重要性に鑑みると会社の財政状態や経営成績への影響が大きなものとなる可能性が高いと考えられる。</p> <p>当監査法人は、売上高が適切に財務諸表に反映されているかどうかを検討するにあたり、数値の直接的な検討の前提として業務処理システムが継続的に、かつ適切に整備、運用されることが必要不可欠であると判断した。</p> <p>また、当監査法人は、これら売上高取引に係る内部統制の有効性の評価を実施するためにはITに関して相応の専門的な知識及び経験が求められると判断した。</p> <p>以上より、当監査法人は当該事項を監査上の主要な検討事項に相当する事項に該当するものと判断した。</p>	<p>当監査法人は、当監査法人内のITの専門家と連携して、自動化された内部統制が継続的に、かつ適切に整備、運用されているかを評価するためにITに係る全般統制の有効性を評価した。取引開始から売上高の計上に至るまでの業務処理システムにおける一連のデータフロー、処理プロセスを理解し、自動化された内部統制の有効性を評価した。それに加えて、売上高の計上の裏付けとなる証憑との突合を中心とした実証手続を実施した。主として実施した監査手続は以下のとおりである。</p> <p>ITに係る全般統制の評価</p> <p>システム開発やプログラム変更管理、バックアップ等データの保全に関する管理、システム及びデータベースのセキュリティ対策、障害発生時の対応等のITに係る全般統制の有効性を評価した。</p> <p>自動化された内部統制の評価</p> <p>(ア) 一連の業務処理システムのデータインタフェース処理に関する自動化された内部統制の有効性を評価するために、業務処理システム間のデータの整合性を検討した。</p> <p>(イ) 業務処理システムにおける売上高の自動計算に関する業務処理統制の有効性を評価するために、業務処理システムに実装されているプログラムが仕様通りに計算されているかどうかを検討した。</p> <p>実証手続</p> <p>(ア) 決済代行業業の売上高を母集団として、サンプルベースで加盟店との契約文書と加盟店マスタのデータを突合し、処理単価や料率が正しくシステムに登録されていることを検討した。</p> <p>(イ) 決済代行業業の売上高のうち主要なサービスを対象に再計算を実施し、業務処理システムによる処理の正確性を検討した。</p> <p>(ウ) 決済代行業業の売上高を母集団として、サンプルベースで業務処理システムから抽出した処理件数と処理金額をクレジットカード会社等の決済事業者の支払通知書と突合して一致することを確かめ、一致しない場合は差異が合理的であることを検討した。</p>

## 財務諸表に対する経営者及び監査等委員会の責任

経営者の責任は、我が国において一般に公正妥当と認められる企業会計の基準に準拠して財務諸表を作成し適正に表示することにある。これには、不正又は誤謬による重要な虚偽表示のない財務諸表を作成し適正に表示するために経営者が必要と判断した内部統制を整備及び運用することが含まれる。

財務諸表を作成するに当たり、経営者は、継続企業的前提に基づき財務諸表を作成することが適切であるかどうかを評価し、我が国において一般に公正妥当と認められる企業会計の基準に基づいて継続企業に関する事項を開示する必要がある場合には当該事項を開示する責任がある。

監査等委員会の責任は、財務報告プロセスの整備及び運用における取締役の職務の執行を監視することにある。

## 財務諸表監査における監査人の責任

監査人の責任は、監査人が実施した監査に基づいて、全体としての財務諸表に不正又は誤謬による重要な虚偽表示がないかどうかについて合理的な保証を得て、監査報告書において独立の立場から財務諸表に対する意見を表明することにある。虚偽表示は、不正又は誤謬により発生する可能性があり、個別に又は集計すると、財務諸表の利用者の意思決定に影響を与えると合理的に見込まれる場合に、重要性があると判断される。

監査人は、我が国において一般に公正妥当と認められる監査の基準に従って、監査の過程を通じて、職業的専門家としての判断を行い、職業的懐疑心を保持して以下を実施する。

- ・ 不正又は誤謬による重要な虚偽表示リスクを識別し、評価する。また、重要な虚偽表示リスクに対応した監査手



続を立案し、実施する。監査手続の選択及び適用は監査人の判断による。さらに、意見表明の基礎となる十分かつ適切な監査証拠を入手する。

- ・ 財務諸表監査の目的は、内部統制の有効性について意見表明するためのものではないが、監査人は、リスク評価の実施に際して、状況に応じた適切な監査手続を立案するために、監査に関連する内部統制を検討する。
- ・ 経営者が採用した会計方針及びその適用方法の適切性、並びに経営者によって行われた会計上の見積りの合理性及び関連する注記事項の妥当性を評価する。
- ・ 経営者が継続企業を前提として財務諸表を作成することが適切であるかどうか、また、入手した監査証拠に基づき、継続企業の前提に重要な疑義を生じさせるような事象又は状況に関して重要な不確実性が認められるかどうか結論付ける。継続企業の前提に関する重要な不確実性が認められる場合は、監査報告書において財務諸表の注記事項に注意を喚起すること、又は重要な不確実性に関する財務諸表の注記事項が適切でない場合は、財務諸表に対して除外事項付意見を表明することが求められている。監査人の結論は、監査報告書日までに入手した監査証拠に基づいているが、将来の事象や状況により、企業は継続企業として存続できなくなる可能性がある。
- ・ 財務諸表の表示及び注記事項が、我が国において一般に公正妥当と認められる企業会計の基準に準拠しているかどうかとともに、関連する注記事項を含めた財務諸表の表示、構成及び内容、並びに財務諸表が基礎となる取引や会計事象を適正に表示しているかどうかを評価する。

監査人は、監査等委員会に対して、計画した監査の範囲とその実施時期、監査の実施過程で識別した内部統制の重要な不備を含む監査上の重要な発見事項、及び監査の基準で求められているその他の事項について報告を行う。

監査人は、監査等委員会に対して、独立性についての我が国における職業倫理に関する規定を遵守したこと、並びに監査人の独立性に影響を与えると合理的に考えられる事項、及び阻害要因を除去又は軽減するためにセーフガードを講じている場合はその内容について報告を行う。

監査人は、監査等委員会と協議した事項のうち、当事業年度の財務諸表の監査で特に重要であると判断した事項を監査上の主要な検討事項と決定し、監査報告書において記載する。ただし、法令等により当該事項の公表が禁止されている場合や、極めて限定的ではあるが、監査報告書において報告することにより生じる不利益が公共の利益を上回ると合理的に見込まれるため、監査人が報告すべきでないと判断した場合は、当該事項を記載しない。

#### 利害関係

会社と当監査法人又は業務執行社員との間には、公認会計士法の規定により記載すべき利害関係はない。

以 上

- 
1. 上記は監査報告書の原本に記載された事項を電子化したものであり、その原本は当社が別途保管しておりません。
  2. XBRLデータは監査の対象には含まれていません。