

**【表紙】**

【提出書類】	有価証券報告書
【根拠条文】	金融商品取引法第24条第1項
【提出先】	関東財務局長
【提出日】	2021年6月30日
【事業年度】	第24期（自 2020年4月1日 至 2021年3月31日）
【会社名】	株式会社ソフトフロントホールディングス
【英訳名】	Softfront Holdings
【代表者の役職氏名】	代表取締役社長 二通 宏久
【本店の所在の場所】	東京都千代田区三番町6番地26
【電話番号】	代表 03(6550)9270
【事務連絡者氏名】	グループ業務推進室 室長 鈴木 雅博
【最寄りの連絡場所】	東京都千代田区三番町6番地26
【電話番号】	代表 03(6550)9270
【事務連絡者氏名】	グループ業務推進室 室長 鈴木 雅博
【縦覧に供する場所】	株式会社東京証券取引所 （東京都中央区日本橋兜町2番1号）

## 第一部【企業情報】

## 第1【企業の概況】

## 1【主要な経営指標等の推移】

## (1) 連結経営指標等

回次	第20期	第21期	第22期	第23期	第24期
決算年月	2017年3月	2018年3月	2019年3月	2020年3月	2021年3月
売上高 (千円)	1,737,598	1,233,103	471,455	291,226	310,102
経常利益又は経常損失 (千円)	673,152	797,731	302,180	158,197	37,207
親会社株主に帰属する当期純利益又は親会社株主に帰属する当期純損失 (千円)	665,966	1,589,559	272,563	193,147	54,296
包括利益 (千円)	674,694	1,598,321	285,291	193,147	54,296
純資産額 (千円)	1,294,490	89,126	161,469	143,351	205,183
総資産額 (千円)	4,266,823	433,809	437,108	340,922	418,145
1株当たり純資産額 (円)	57.37	4.31	5.90	4.94	7.41
1株当たり当期純利益又は当期純損失 (円)	31.18	71.33	11.12	7.31	1.97
潜在株式調整後1株当たり当期純利益 (円)	-	-	-	-	1.97
自己資本比率 (%)	30.0	22.2	35.2	39.8	48.8
自己資本利益率 (%)	-	-	-	-	31.9
株価収益率 (倍)	-	-	-	-	73.6
営業活動によるキャッシュ・フロー (千円)	67,021	591,009	368,415	168,741	47,236
投資活動によるキャッシュ・フロー (千円)	1,063,565	164,261	117,147	23,938	24,350
財務活動によるキャッシュ・フロー (千円)	729,458	303,184	354,051	121,493	12,597
現金及び現金同等物の期末残高 (千円)	832,744	101,968	204,998	181,688	217,172
従業員数 (名)	280	85	19	16	16

(注) 1. 売上高には、消費税等は含まれておりません。

2. 第21期は、誤謬の訂正による遡及処理後の数値であります。また、過年度の決算訂正を行い、2018年12月12日に訂正報告書を提出しております。

3. 経常損益、親会社株主に帰属する当期純損益及び1株当たり当期純損益の印は損失を示しております。

4. 潜在株式調整後1株当たり当期純利益については、第20期、第21期、第22期及び第23期は、潜在株式は存在するものの1株当たり当期純損失であるため記載しておりません。

5. 自己資本利益率については、第20期、第21期、第22期及び第23期は、親会社株主に帰属する当期純損失を計上しているため記載しておりません。

6. 株価収益率については、第20期、第21期、第22期及び第23期は、親会社株主に帰属する当期純損失を計上しているため記載しておりません。

## (2) 提出会社の経営指標等

回次	第20期	第21期	第22期	第23期	第24期
決算年月	2017年3月	2018年3月	2019年3月	2020年3月	2021年3月
売上高 (千円)	293,449	208,879	73,697	51,929	155,694
経常利益又は経常損失 ( ) (千円)	364,903	518,326	247,287	182,359	42,419
当期純利益又は当期純損失 ( ) (千円)	471,171	1,599,048	284,072	255,517	62,308
資本金 (千円)	3,989,366	3,989,376	10,000	97,584	10,000
発行済株式総数 (株)	22,284,520	22,284,620	26,054,647	27,461,789	27,561,789
純資産額 (千円)	1,506,188	87,167	157,754	77,269	147,113
総資産額 (千円)	2,101,557	357,740	390,658	250,344	328,863
1株当たり純資産額 (円)	67.59	3.91	5.76	2.54	5.30
1株当たり配当額 (うち1株当たり中間配当額) (円)	- (-)	- (-)	- (-)	- (-)	- (-)
1株当たり当期純利益又は当期純損失 ( ) (円)	22.06	71.76	11.59	9.67	2.26
潜在株式調整後1株当たり当期純利益 (円)	-	-	-	-	2.26
自己資本比率 (%)	71.7	24.4	38.4	27.8	44.4
自己資本利益率 (%)	-	-	-	-	57.7
株価収益率 (倍)	-	-	-	-	64.1
配当性向 (%)	-	-	-	-	-
従業員数 (名)	12	16	7	7	7
株主総利回り (比較指標: TOPIX) (%)	91.4 (114.7)	68.5 (132.9)	49.6 (126.2)	51.7 (114.2)	62.5 (162.3)
最高株価 (円)	686	240	203	191	164
最低株価 (円)	201	140	88	84	109

(注) 1. 売上高には、消費税等は含まれておりません。

2. 第21期は、誤謬の訂正による遡及処理後の数値であります。また、過年度の決算訂正を行い、2018年12月12日に訂正報告書を提出しております。

3. 経常損益、当期純損益及び1株当たり当期純利益の印は損失を示しております。

4. 1株当たり配当額については、配当を行っておりませんので記載しておりません。

5. 潜在株式調整後1株当たり当期純利益については、第20期、第21期、第22期及び第23期は、潜在株式は存在するものの1株当たり当期純損失であるため記載しておりません。

6. 自己資本利益率については、第20期、第21期、第22期及び第23期は、当期純損失を計上しているため記載しておりません。

7. 株価収益率については、第20期、第21期、第22期及び第23期は、当期純損失を計上しているため記載しておりません。

8. 配当性向については、配当を行っておりませんので記載しておりません。

9. 最高株価及び最低株価は東京証券取引所( J A S D A Q ( グ ロ ー ス ) ) におけるものであります。

## 2【沿革】

年月	事項
1997年4月	ネットワークに関連するソフトウェア製品の企画・設計・開発・販売を主たる目的として、札幌市北区北7条西1丁目7番1号に、資本金10,000千円にて「株式会社ソフトフロント」を設立
1997年8月	「株式会社ビジョン・コーポレーション」と「株式会社コアシステム」を開発効率化のため吸収合併
1997年9月	メールデータベース機能を持つ電子メールソフトウェア「++Mail 1.0」を開発、発売
1998年7月	東京都千代田区神田に東京事業所開設
1999年3月	VoIP関連技術の開発テーマがIPA（情報処理振興事業協会）の「情報ベンチャー事業化支援ソフトウェア等開発事業」に採用
2000年3月	東京事業所を東京都千代田区神田から東京都新宿区新宿に移転し、「東京オフィス」に名称変更
2000年6月	米国カリフォルニア州に現地法人「Softfront, Inc.」を設立
2001年2月	本社（札幌オフィス）を札幌市中央区北9条西15丁目28番地196に移転
2001年7月	VoIP関連技術がエヌ・ティ・ティ・コミュニケーションズ株式会社のOCNユーザー向け音声コミュニケーションサービスに採用
2002年2月	米国現地法人「Softfront, Inc.」を「ACAPEL, INC.」に商号変更
2002年9月	大阪証券取引所ナスダック・ジャパン市場（現東京証券取引所「JASDAQ」市場）に株式を上場
2002年11月	米国法人ACAPEL, INC.の営業活動を一時休止
2003年2月	「SIPパートナープログラム事業」にビジネスモデルを特化、販売開始
2005年11月	東京オフィスを東京本社に改称し、札幌本社との二本社制を採用 東京本社を東京都港区赤坂に移転
2009年2月	「日本電信電話株式会社」、「NTTインベストメント・パートナーズ株式会社」（現株式会社NTTドコモ・ベンチャーズ）と業務・資本提携
2013年7月	大阪証券取引所と東京証券取引所の統合に伴い、東京証券取引所JASDAQ（グロース）に株式を上場
2014年4月	普通株式1株を100株に株式分割、単元株制度の導入により一単元の株式数を100株に変更
2014年7月	札幌本社を廃止し、東京本社へ集約
2016年6月	「デジタルポスト株式会社」の株式を追加取得し、連結子会社化
2016年8月	持株会社に移行し、「株式会社ソフトフロント」を「株式会社ソフトフロントホールディングス」に商号変更 新設分割により「株式会社ソフトフロントジャパン」及び「株式会社ソフトフロントR&D」（2017年5月に株式会社ソフトフロントDevelopment Serviceに商号変更）を設立
2016年9月	「株式会社AWESOME JAPAN」の株式を取得し、連結子会社化
2016年12月	簡易株式交換により「株式会社AWESOME JAPAN」を完全子会社化
2017年1月	「株式会社AWESOME JAPAN」が「株式会社エコノミカル」の株式を追加取得し、連結子会社化
2017年5月	グループ会社拠点集約のため、本社を東京都千代田区永田町に移転
2017年9月	「株式会社光通信」との合併会社「株式会社ソフトフロントマーケティング」を設立
2018年4月	「株式会社大洋システムテクノロジー」と資本業務提携
2018年9月	「株式会社ソフトフロントDevelopment Service」の全株式を譲渡
2018年10月	自然会話AIプラットフォーム「commubo」のサービス提供開始
2018年11月	「株式会社エコノミカル」の全株式を譲渡
2019年11月	本社を東京都千代田区三番町に移転
2019年11月	自然会話AIプラットフォーム「commubo」が「ASPIC・AI・クラウドアワード2019」AI部門で、ニュービジネスモデル賞を受賞
2019年12月	監査等委員会設置会社に移行
2019年12月	「株式会社ジェクシード」と資本業務提携
2021年1月	株式会社三井田商事とクラウド自動電話サービス「telmee」の販売パートナー契約を締結

### 3【事業の内容】

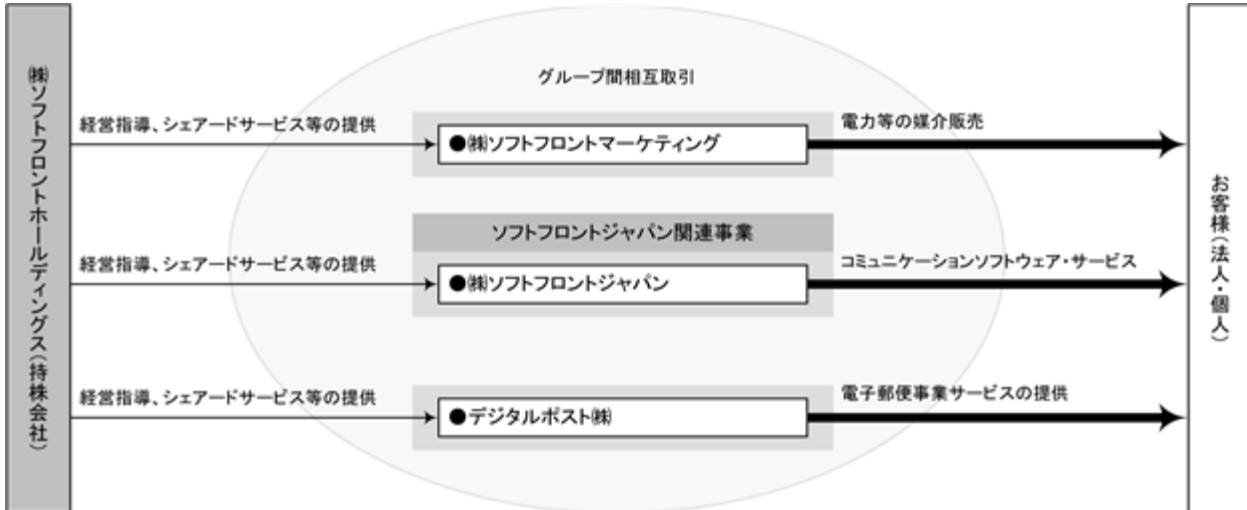
当社グループ（当社及び当社の関係会社）は、当社（株式会社ソフトフロントホールディングス）及び子会社3社により構成されており、コミュニケーションソフトウェア・サービスの提供を主たる業務としております。

なお、当社は有価証券の取引等の規制に関する内閣府令第49条第2項に規定する特定上場会社等に該当しており、これにより、インサイダー取引規制の重要事実の軽微基準については連結ベースの数値に基づいて判断することになります。

なお、当社グループは従来、「ソフトフロントジャパン関連事業」、「AWESOME JAPAN関連事業」、「デジタルポスト関連事業」及び「ソフトフロントマーケティング関連事業」の4事業を報告セグメントとしておりましたが、当連結会計年度より「ソフトフロントジャパン関連事業」の単一セグメントに変更しております。

当社グループの事業内容及び当社と関係会社の当該事業に係る位置付けは次のとおりであります。

上記事項に基づく事業の系統図は次のとおりであります。



## 4【関係会社の状況】

名称	住所	資本金 (千円)	主要な事業の内容	議決権の所有割合又は被所有割合 (%)	関係内容
(連結子会社) 株式会社ソフトフロント ジャパン (注)1, 2	東京都千代田区	90,000	ソフトウェア業	100	シェアードサービスの提供 役員の兼任あり
デジタルポスト株式会社 (注)1, 4, 5	東京都千代田区	53,000	電子郵便事業	100	シェアードサービスの提供 役員の兼任あり
株式会社ソフトフロント マーケティング (注)1, 2, 3	東京都千代田区	9,900	媒介販売業	100	シェアードサービスの提供 資金の貸付 役員の兼任あり

(注)1. 特定子会社に該当しております。

2. 株式会社ソフトフロントジャパンについては、売上高(連結会社相互間の内部売上高を除く。)の連結売上高に占める割合が10%を超えております。各社の主要な損益情報等は、次のとおりであります。

会社名	売上高 (千円)	経常利益 (千円)	当期純利益 (千円)	純資産額 (千円)	総資産額 (千円)
株式会社ソフトフロント ジャパン	310,503	3,381	4,106	84,069	135,576

3. 株式会社ソフトフロントマーケティングは債務超過会社であり、債務超過額は5,990千円であります。

4. デジタルポスト株式会社は、2020年3月31日付で解散し、清算手続中であります。

## 5【従業員の状況】

### (1) 連結会社の状況

2021年3月31日現在

事業部門の名称	従業員数(名)
ソフトフロントジャパン	9
全社(共通)	7
合計	16

(注) 従業員数は就業人員であり、臨時雇用者は含んでおりません。

### (2) 提出会社の状況

2021年3月31日現在

従業員数(名)	平均年齢(歳)	平均勤続年数(年)	平均年間給与(千円)
7	43.8	10.9	5,053

(注) 1. 従業員数は就業人員であり、臨時雇用者は含んでおりません。  
2. 平均年間給与は、賞与及び基準外賃金を含んでおります。

### (3) 労働組合の状況

労使関係は円満に推移しており、特記すべき事項はありません。

## 第2【事業の状況】

### 1【経営方針、経営環境及び対処すべき課題等】

文中の将来に関する事項は、当連結会計年度末現在において当社グループが判断したものであります。

#### (1) 経営方針

##### 中期的方針

当社グループは、2020年5月20日に発表した「中期経営計画」に従い、既存事業の再構築と事業基盤の強化に力を入れており、ボイスコンピューティングを中心としたコミュニケーション領域での事業拡大を推進する株式会社ソフトフロントジャパンに経営リソースを集中的に投下することにより、事業基盤確立と営業損失縮小を進めてまいりました。その結果、当連結会計年度（2021年3月期）において、営業利益は29百万円（前期は159百万円の営業損失）、経常利益37百万円（前期は158百万円の経常損失）、親会社株主に帰属する当期純利益54百万円（前期は193百万円の純損失）と、黒字転換いたしました。

これらの状況を踏まえ、当社グループは、今後のさらなる事業成長のための検証を行い、2021年4月から2024年3月までの新中期経営計画を策定いたしました。新中期経営計画の基本方針は以下のとおりであります。

- 1) 既存事業の再構築と事業基盤の強化
- 2) 財務基盤の充実と戦略的な投資計画の実行
- 3) 資本・業務提携、M&Aによる業容の拡大
- 4) 株主還元策の充実

新中期経営計画では、2022年3月期から2024年3月期を「事業成長のステージ」と位置づけ、企業価値の向上及び株主価値の向上を目指してまいります。

・対象期間：2022年3月期から2024年3月期（2021年4月から2024年3月まで）

当社のコア技術であるボイスコンピューティングを中心とした事業やコミュニケーション・プラットフォーム事業、その周辺領域の事業による収益を柱として、事業規模及び収益の拡大を図ります。

さらに、グループ企業経営の下、新たなビジネスモデルへの構築を模索します。財務基盤を充実し、資本・業務提携やM&A、新規事業の立ち上げ、戦略的な投資を行うとともに、株主の皆様への還元策の充実、従業員満足度の向上を図ってまいります。

##### 目標とする経営指標

今後、グループ企業体制を形成していくことを見越して、売上規模の拡大、収益基盤の強化を図り収益拡大を目指します。

##### 中長期的な会社の経営戦略

中期経営計画の基本方針を実現していくための経営戦略は以下のとおりであります。

- 1) 既存事業の再構築と事業基盤の強化  
既存事業のうち、当社のコア事業であるボイスコンピューティング事業とコミュニケーション・プラットフォーム事業に経営資源を投下し、事業を拡大してまいります。
- 2) 財務基盤の充実と戦略的な投資計画の実行  
戦略的な投資を実行するための資金を適時調達するとともに、財務体質の充実及び健全化を図ります。
- 3) 資本・業務提携、M&Aによる業容の拡大  
調達した資金を用いて人材の確保、事業の拡大のための投資を進めます。事業拡大のために積極的にM&Aによる業容の拡大を進めます。
- 4) 株主還元策の充実  
株主の皆様への利益還元を重要な経営課題と位置づけ、株主の皆様との対話方法や関係性構築のありかたを含めて総合的な検討を行ったうえ、剰余金の配当（復配）や株主優待等の早期実現を含めた株主還元策の拡充を図ります。



(2) 経営環境

当社グループは、前連結会計年度まで、9期連続の営業損失を計上していましたが当連結会計年度においては黒字転換を達成しております。しかしながら財務基盤は未だ盤石とは言えず、早期に安定した経営基盤を確立することが最優先課題であると考えております。2021年5月14日に公表した新たな「中期経営計画」に基づき、「(3) 対処すべき課題」に記載した4つの施策を積極的に推進し、当社グループにおける業績拡大を目指してまいります。

(3) 対処すべき課題

当社グループは、前連結会計年度まで9期連続の営業損失を計上していましたが、当連結会計年度においては黒字転換を達成しております。しかしながら財務基盤は未だ盤石とは言えず、早期に安定した経営基盤を確立することが最優先課題であると考えております。2021年5月14日に公表した新たな「中期経営計画」に基づき、以下に示す4つの施策を積極的に推進し、当社グループにおける業績拡大を目指してまいります。

既存事業の再構築と事業基盤の強化

既存事業のうち、当社のコア事業であるボイスコンピューティング事業とコミュニケーション・プラットフォーム事業に経営資源を投下し、事業を拡大してまいります。

具体的には、様々なシステム環境に電話の機能を安価にかつスピーディに組み込んでサービス提供することを可能とするクラウドサービス「telmee」の需要が自治体や各種事業者で顕在化しており、サービスの拡販に力を入れてまいります。また、今後の急成長分野として期待するボイスコンピューティング分野において事業展開する、自然会話AIプラットフォーム「commubo(コミュボ)」の提供により、コールセンター業務への対応、電話による営業アポイントメントの獲得、企業の代表電話の受付、通販・テレショップिंगの注文受付など様々な利用シーンへの展開が期待され、同様にサービスの拡販に力を入れてまいります。

財務基盤の充実と戦略的な投資計画の実行

当社グループは、不採算事業の見直し、徹底した経費削減等への取組みなど、一連の経営再建活動により業績の回復を進めてまいりましたが、今後は、グループ全体の効率化や合理化をさらに進めてまいります。また、開発投資やM&A投資など戦略的な投資を実行するための資金を適時調達するとともに、財務体質の充実及び健全化を図ります。

資本業務提携、M&Aによる業容の拡大

当社は、株式会社デジタルフォルンとの資本業務提携などにより、手元資金の確保のため資金調達を行ってまいりました。また、株式会社ジェクシードとの資本業務提携により、両社の有する製品、技術力及びノウハウを共有しビジネス展開をしておりますが、今後はさらに、両社の顧客資産等経営資源の相互補完により売上の拡大を図り、人材交流による両社のシナジーを最大限に活用しビジネス展開を行ってまいります。さらに調達した資金を用いて人材の確保、事業の拡大のための投資を進め、積極的にM&Aによる業容の拡大を進めます。

株主還元策の充実

株主の皆様への利益還元を重要な経営課題と位置づけ、株主の皆様との対話方法や関係性構築のありかたを含めて総合的な検討を行ったうえ、剰余金の配当や株主優待等の早期実現を含めた株主還元策の拡充を目指します。

## 2【事業等のリスク】

当社グループの事業展開上のリスク要因になる可能性があると考えられる主な事項を以下に記載しております。また、必ずしも事業上のリスクに該当しない事項についても、投資家の投資判断上、重要であると考えられる事項につきましては、投資家に対する情報開示の観点から積極的に開示しております。なお、当社グループは、これらのリスク発生の可能性を認識した上で、発生の回避及び発生した場合の対応に努める方針ではありますが、本株式に関する投資判断は、以下の記載事項及び本項以外の記載事項を慎重に検討した上で行われる必要があると考えております。

本項においては、将来に関する事項が含まれておりますが、当該事項は有価証券報告書提出日（2021年6月30日）現在において判断したものであります。

なお、以下の記載は本株式への投資に関連するリスクを全て網羅するものではありませんので、ご留意願います。

### （1）既存事業の収益基盤について

当社グループでは、既存事業であるボイスコンピューティングを中心としたコミュニケーション領域での事業拡大を進める株式会社ソフトフロントジャパンに経営資源を集中することにより、事業基盤の再構築を図るとともに不採算事業（子会社）整理を積極的に行ってまいりました。しかし、その収益基盤は不確実性を伴っており、当社グループは、不確実性を織り込んで計画を立てております。中長期的にその想定を超えて事業基盤の再構築が進捗しなかった場合、当社グループの業績は影響を受ける可能性があります。

### （2）M & A等について

当社グループは、スピーディな事業展開や効率的な事業規模拡大のため、M & A等を積極的に活用することとしておりますが、事前のデューデリジェンスにおいて確認できなかった問題等が生じる可能性があります。また、M & A等において見込んだシナジー効果が想定どおりに発揮されない場合、当社グループの業績が一定の影響を受ける可能性があります。

### （3）資金調達方法の限界について

資本市場における当社の株式の流動性が低下する状況が継続した場合、新たなエクイティ・ファイナンスの実行が難しくなる可能性があります。今後、戦略的な資本・業務提携や大規模な研究・製品開発に向けた資金調達が必要になった場合、計画額の全額を調達できないおそれもあります。

### （4）研究開発について

当社グループは、他社との技術上の競合関係において、より有利な地位を占めるための努力を継続していく必要があります。そのための研究開発投資については、今後も継続が必要な重要な投資分野であると認識しております。当社グループの製品については、今後とも性能、品質の向上及び技術の強化に努め、かつ中長期的な観点から当社グループが現時点で重要と考えている技術上の研究課題についても研究開発を継続していく所存であります。ただし、当社グループの想定する技術動向と現実の技術動向との間に齟齬が生じた場合や他社との技術開発競争が激しくなった場合には、当社グループは予想しない支出を迫られる、又は当社グループの製品の普及に失敗する可能性があります。

### （5）当社グループによる第三者の知的財産権の侵害について

当社グループは、現時点において第三者より知的財産権に関する侵害訴訟の提起や侵害の主張を受けてはおりません。しかし、当社グループが扱う技術は比較的新しいものであるため、現時点でクレーム等を受けていないとしても、将来、市場が拡大し、当社グループの事業活動が広がりを見せた段階において、第三者が知的財産権を侵害しているとのクレーム（ロイヤルティ支払いの要求、使用差止め請求、損害賠償請求等）を行い、当社グループの事業及び業績に影響を受ける可能性があります。

### （6）第三者による機密情報（ソース・コード）の不正開示について

悪意のある第三者が当社グループから開示されたソース・コードを盗用し契約外の製品を開発する、誤って又は故意にソース・コードを公の場に公開する等の可能性があります。これらの行為に対しては契約上において法的なプロテクトを掛けておりますが、万が一被害にあった場合、当社グループのビジネスに大きな影響を与える可能性があります。また特に海外においてこれらの行為が行われた場合には、当該事項の発見が遅れ、対策が後手に回る危険性があり、結果として被害が拡大する可能性があります。

### （7）製品の不具合（バグ）の発生について

当社グループが提供する製品の不具合、あるいは受託開発事業においての当社グループの開発物の不具合により顧客が損害を被った場合、損害賠償請求を受ける、又は当社グループの製品に対する信用が市場で損なわれる等、当社グループのビジネスに大きな影響を与える可能性があります。

### （8）ストック・オプションの付与について

当社グループは、有能な人材を獲得し、事業を成功に導く過程において、新たにストック・オプションを付与する可能性があり、その場合には、株式価値の希薄化や費用の増加を招く可能性があります。

( 9 ) 重要事象等について

当社グループは、前連結会計年度まで9期連続の営業損失を計上していましたが、当連結会計年度において、営業利益29,824千円、経常利益37,207千円、親会社株主に帰属する当期純利益54,296千円を計上し黒字転換しております。しかしながら、財務基盤は未だ盤石とは言えず、不測の事態が発生すれば、手元流動性の確保に支障が生じる可能性もあることから、継続企業的前提に重要な疑義を生じさせるような事象又は状況が存在しております。

このため、当社グループは、安定的な黒字基盤を確立し健全な財務体質を確保することを最優先課題として、以下に示す3つの施策を積極的に推進し、当社グループにおける経営基盤の強化を進めてまいります。

既存事業の再構築と事業基盤の強化

既存事業のうち、当社のコア事業であるボイスコンピューティング事業とコミュニケーション・プラットフォーム事業に経営資源を投下し、事業を拡大してまいります。

具体的には、様々なシステム環境に電話の機能を安価にかつスピーディに組み込んでサービス提供することを可能とするクラウドサービス「telmee」の需要が自治体や各種事業者で顕在化しており、サービスの拡販に力を入れてまいります。さらに、今後の急成長分野として期待するボイスコンピューティング分野において事業展開する、自然会話AIプラットフォーム「commubo(コミュボ)」の提供により、コールセンター業務への対応、電話による営業アポイントメントの獲得、企業の代表電話の受付、通販・テレビショッピングの注文受付など様々な利用シーンへの展開が期待され、同様にサービスの拡販に力を入れてまいります。

財務基盤の充実と戦略的な投資計画の実行

当社グループは、不採算事業の見直し、徹底した経費削減等への取組みなど、一連の経営再建活動により業績の回復を進めてまいりましたが、さらに、グループ全体の効率化や合理化を図ってまいります。また、開発投資やM&A投資などで資金が必要になった場合は、柔軟な資金調達をすすめてまいります。

資本・業務提携、M & Aによる業容の拡大

当社は、株式会社デジタルフォルンとの資本業務提携などにより、手元資金の確保のため資金調達を行ってまいりました。また、株式会社ジェクシードとの資本業務提携により、両社の有する製品、技術力及びノウハウを共有しビジネス展開をしておりますが、今後はさらに、両社の顧客資産等経営資源の相互補完により売上の拡大を図り、人材交流による両社のシナジーを最大限に活用しビジネス展開を行ってまいります。さらに調達した資金を用いて人材の確保、事業の拡大のための投資を進め、積極的にM&Aによる業容の拡大を進めます。

上記の施策により、収益基盤を確保し経営の安定化を図り、当該状況が解消されると判断しておりますが、業績の安定化は経済環境等の影響を受け、計画通りに進捗しない可能性があることなどから、現時点では継続企業的前提に関する重要な不確実性が認められます。

なお、連結財務諸表は継続企業を前提として作成しており、継続企業的前提に関する重要な不確実性の影響を連結財務諸表に反映しておりません。

### 3【経営者による財政状態、経営成績及びキャッシュ・フローの状況の分析】

#### (1) 経営成績等の状況の概要

当連結会計年度における当社グループ（当社及び連結子会社）の財政状態、経営成績及びキャッシュ・フロー（以下「経営成績等」という。）の状況の概要は次のとおりであります。

#### 財政状態及び経営成績の状況

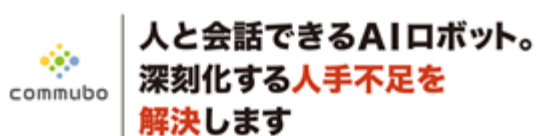
当連結会計年度（2020年4月1日～2021年3月31日）においては、新型コロナウイルス感染症の影響による世界規模で社会・経済活動が抑制された結果、企業収益が大幅に減少し、雇用情勢が弱含み企業の設備投資も減少傾向で推移いたしました。その後、個人消費や企業の生産活動など一部に改善の兆しがみられたものの、再び感染が拡大するなど、未だ感染症収束の目途が立たずに先行きは極めて不透明な状況が続いております。

このような状況のなか、社会の働き方の変化に呼応して当社グループの製品への注目が高まり、問い合わせ件数が増加し、引き合い・受注件数が順調に増加いたしました。また、顧客ニーズに対応するためにソフトウェアの改良に取り組みました。今後はさらに積極的な事業展開を行ってまいります。

当社グループは、2019年4月より抜本的な事業構造改革を進め、2020年5月20日に発表した「新中期経営計画」に従い、今期（2020年4月から2021年3月まで）を「ビジネス改革期」と位置付け、既存事業を柱とした営業黒字体制を確立するべく事業基盤の強化に注力してまいりました。具体的な施策として、株式会社ソフトフロントジャパンに経営資源を集中的に投下することにより、ボイスコンピューティングを中心としたコミュニケーション領域での事業拡大を図り、事業基盤の強化と収益基盤の確立に努めてまいりました。その中心となる主力製品が、自然会話AIプラットフォーム「commubo（コムボ）」及びクラウド電話サービス「telmee（テルミー）」であり、今後は、大規模化等市場ニーズに対応した事業展開をさらに積極的に推進してまいります。なお、当期の活動により次の成果が得られております。

#### < commubo >

- ・新日本製薬株式会社による化粧品通信販売の注文受付コールセンターへの導入
- ・キューアンドエー株式会社及びグループ会社のコールセンター事業に「commubo for コールセンター」を導入
- ・株式会社リムラインが「commubo for コールセンター」を活用し「広域災害AIコールセンターシステム」の提供を開始
- ・電話呼量に応じてリアルタイム連動対応可能な「commuboバージョン3」メジャーアップデート（提供開始は2021年4月～）



#### < telmee >

- ・ITbookテクノロジー株式会社による環境・防災IoT「みまわり伝書鳩」のオートコールへの採用
- ・大阪府吹田市の防災向け自動応答サービスに採用、その他複数の自治体による、緊急情報伝達システムでの採用
- ・株式会社三井田商事が販売パートナーとして京都・滋賀圏において自治体・企業向けに販売開始
- ・「telmee ビジュアル IVR」、「telmee PBX プラス」新パッケージを追加（提供開始は2021年4月～）



これらの結果、当社グループの当連結会計年度の業績は、売上高310,102千円（前年同期比6.5%増）、営業利益29,824千円（前年同期は159,083千円の営業損失）、経常利益37,207千円（前年同期は158,197千円の経常損失）、親会社株主に帰属する当期純利益54,296千円（前年同期は193,147千円の親会社株主に帰属する当期純損失）となりました。

当社グループは、経営再建の一環としてコア事業に経営資源を集中し、既存事業の強化を図り営業活動を行った結果、売上高は前年同期と比べ増加し、さらに、不採算事業の見直し及び事業構造改革に基づいた徹底した経費削減策を継続的に実施した結果、営業利益、経常利益及び親会社株主に帰属する当期純利益は大幅に改善し黒字転換を達成しております。

なお、当社グループは従来、「ソフトフロントジャパン関連事業」、「AWESOME JAPAN関連事業」、「デジタルポスト関連事業」及び「ソフトフロントマーケティング関連事業」の4事業を報告セグメントとしておりましたが、当連結会計年度より「ソフトフロントジャパン関連事業」の単一セグメントに変更しております。

#### キャッシュ・フローの状況

当連結会計年度における現金及び現金同等物（以下、「資金」という。）は、営業活動による資金の獲得47,236千円、投資活動による資金の消費24,350千円、財務活動による資金の獲得12,597千円により、217,172千円となりました。

##### （営業活動によるキャッシュ・フロー）

営業活動の結果獲得した資金は47,236千円となりました。これは主に、税金等調整前当期純利益55,451千円、減価償却費3,214千円の計上があった一方で、売上債権の増加16,832千円等などの資金減少要因があったことによるものであります。

##### （投資活動によるキャッシュ・フロー）

投資活動の結果消費した資金は24,350千円となりました。これは主に、貸付金の回収による収入6,742千円、投資有価証券の売却による収入13,000千円があった一方で、無形固定資産の取得による支出44,521千円があったことによるものであります。

##### （財務活動によるキャッシュ・フロー）

財務活動の結果獲得した資金は12,597千円となりました。これは主に、株式の発行による収入13,997千円、長期借入金の返済による支出1,400千円があったことによるものであります。

## 生産、受注及び販売の実績

## a. 生産実績

当連結会計年度の生産実績は次のとおりであります。

事業部門の名称	当連結会計年度 (自 2020年4月1日 至 2021年3月31日)		前年同期比(%)
	金額(千円)	構成比(%)	
ソフトフロントジャパン	100,187		111.7

- (注) 1. 金額には、消費税等は含まれておりません。  
2. 金額は、製造原価によって算出しております。

## b. 受注実績

当連結会計年度の受注実績は次のとおりであります。

事業部門の名称	当連結会計年度 (自 2020年4月1日 至 2021年3月31日)			
	受注高 (千円)	前年同期比 (%)	受注残高 (千円)	前年同期比 (%)
	ソフトフロントジャパン	113,613	95.6	31,547

- (注) 1. ソフトウェアの受託開発に係る受注実績を記載しており、ソフトフロントジャパン関連事業全ての受注実績を記載しておりません。  
2. 金額には、消費税等は含まれておりません。

## c. 販売実績

当連結会計年度の販売実績は次のとおりであります。

事業部門の名称	当連結会計年度 (自 2020年4月1日 至 2021年3月31日)		前年同期比(%)
	金額(千円)	構成比(%)	
	ソフトフロントジャパン	310,102	100.0

- (注) 1. 最近2連結会計年度の主な相手先別の販売実績及び当該販売実績の総販売実績に対する割合は次のとおりであります。

相手先	前連結会計年度 (自 2019年4月1日 至 2020年3月31日)		当連結会計年度 (自 2020年4月1日 至 2021年3月31日)	
	金額(百万円)	割合(%)	金額(百万円)	割合(%)
株式会社オプテージ	53,333	18.3	68,188	22.0
パイオニア株式会社	-	-	44,047	14.2

2. 金額には、消費税等は含まれておりません。

(2) 経営者の視点による経営成績等の状況に関する分析・検討内容

経営者の視点による当社グループの経営成績等の状況に関する認識及び分析・検討内容は次のとおりであります。

なお、文中における将来に関する事項は、有価証券報告書提出日（2021年6月30日）現在において判断したものであります。

財政状態及び経営成績の状況に関する認識及び分析・検討内容

当社グループの当連結会計年度の財政状態及び経営成績は、創業以来の当社固有のコミュニケーション関連の技術・事業の伸展・深耕による事業拡大へと原点回帰し、株式会社デジタルフォルンとの資本業務提携により、開発リソース、事業展開力の支援を受け、ボイスコンピューティングを中心としたコミュニケーション領域での事業拡大に向け、事業基盤確立と営業損失縮小を進めてまいりました。当連結会計年度においては、当社グループの事業の柱と位置付ける、連結子会社株式会社ソフトフロントジャパンが増収増益となり、収益を牽引しております。また、2018年10月より、急成長分野として期待するボイスコンピューティング分野にて展開する自然会話AIプラットフォーム「commubo（コミュボ）」の提供を開始しており、コールセンター業務を営む大手企業を中心に引き合いも多く寄せられ、電話による営業アポイントメントの獲得、企業の代表電話の受付、通販・テレビショッピングの注文受付など様々な利用シーンへの展開が期待されております。

これらに加え、当社グループは不採算事業の見直し、徹底した経費削減の取組みなど、一連の経営再建活動を行い業績の回復に努めた結果、前連結会計年度と比較して収益が大幅に改善し黒字転換いたしました。

以上の結果、経営成績及び財政状態は次のとおりとなりました。

a. 経営成績

(売上高)

売上高につきましては、310,102千円となりました。

(売上原価)

売上原価につきましては、111,797千円となりました。

(販売費及び一般管理費)

販売費及び一般管理費につきましては、168,479千円となりました。

(営業損益)

営業損益につきましては、売上総利益が198,304千円となり、販売費及び一般管理費を168,479千円計上したため、29,824千円の営業利益を計上いたしました。

(営業外損益)

営業外損益につきましては、営業外収益7,421千円を計上し、営業外費用38千円を計上いたしました。

(経常損益)

経常損益につきましては、営業外収益7,421千円及び営業外費用38千円を計上したため、37,207千円の経常利益を計上いたしました。

(特別損益)

特別損益につきましては、投資有価証券売却益11,779千円を計上したことにより、特別利益18,243千円を計上いたしました。

(税金等調整前当期純損益)

税金等調整前当期純損益につきましては、特別利益18,243千円を計上したため、55,451千円の税金等調整前当期純利益を計上いたしました。

(親会社株主に帰属する当期純損益)

親会社株主に帰属する当期純損益につきましては、法人税、住民税及び事業税を1,154千円計上したことにより、54,296千円の親会社株主に帰属する当期純利益を計上いたしました。

b. 財政状態

(資産)

当連結会計年度末における流動資産は311,140千円となり、前連結会計年度末に比べ35,167千円増加いたしました。これは主に、現金及び預金が35,483千円、売掛金が16,832千円それぞれ増加した一方で、未収消費税等が11,098千円、前払費用が3,514千円それぞれ減少したことによるものであります。固定資産は107,005千円とな

り、前連結会計年度末に比べ42,055千円増加いたしました。これは主に、無形固定資産が41,365千円増加したことによるものであります。

(負債)

当連結会計年度末における流動負債は56,720千円となり、前連結会計年度末に比べ15,391千円増加いたしました。これは主に、営業未払金が6,297千円、未払金が7,822千円増加したことによるものであります。固定負債は前連結会計年度と同額の156,241千円となりました。

(純資産)

当連結会計年度末における純資産合計は205,183千円となり、前連結会計年度末に比べ61,832千円増加いたしました。これは主に、新株予約権の行使により資本金及び資本剰余金がそれぞれ7,049千円増加し、親会社株主に帰属する当期純利益の計上により利益剰余金が54,296千円増加したことによるものであります。

この結果、自己資本比率は48.8%（前連結会計年度末は39.8%）となりました。

また、当社グループの経営成績に重要な影響を与える要因として、既存事業の再構築と事業基盤の強化が重要となります。

当社は、既存事業のうち、当社のコア事業であるボイスコンピューティング中心としたコミュニケーション領域での事業拡大を図る株式会社ソフトフロントジャパンに経営資源を集中的に投下し、事業基盤の確立を進めてまいります。具体的には、様々なシステム環境に電話の機能を安価にかつスピーディに組み込んでサービス提供することを可能とするクラウドサービス「telmee」の需要が自治体や各種事業者で顕在化しており、サービスの拡販に力を入れてまいります。また、2018年10月より、急成長分野として期待するボイスコンピューティング分野にて展開する自然会話AIプラットフォーム「commubo（コミュボ）」の提供を開始しており、コールセンター業務への対応、電話による営業アポイントメントの獲得、企業の代表電話の受付、通販・テレビショッピングの注文受付など様々な利用シーンへの展開が期待され、同様にサービスの拡販に力を入れてまいります。

キャッシュ・フローの状況の分析・検討内容並びに資本の財源及び資金の流動性に係る情報

当社グループの当連結会計年度のキャッシュ・フローは、「(1) 経営成績等の状況の概要 キャッシュ・フローの状況」に記載のとおりであります。

当連結会計年度における現金及び現金同等物（以下、「資金」という。）は、営業活動による資金の獲得47,236千円、投資活動による資金の消費24,350千円、財務活動による資金の獲得12,597千円により、217,172千円となりました。

当社グループの資本の財源及び資金の流動性については、新製品・サービスの提供に向けて開発を行っており、また、その開発を迅速に進めるためにM&A等を含めた投資を行うことも視野に入れており、資金需要の発生が見込まれます。これらの資金需要により、新株の発行などの資金調達を実行する可能性があります。

重要な会計上の見積り及び当該見積りを用いた仮定

当社グループの連結財務諸表は、わが国において一般に公正妥当と認められている会計基準に基づき作成されております。連結財務諸表の作成に当たって用いた会計上の見積り及び当該見積りに用いた仮定のうち、重要なものについては、第5 経理の状況 1 連結財務諸表等 (1) 連結財務諸表 注記事項（重要な会計上の見積り）に記載のとおりであります。



#### 4【経営上の重要な契約等】

該当事項はありません。

#### 5【研究開発活動】

当社グループは、映像信号や音声信号に対するソフトウェア信号処理とリアルタイム通信をコア技術とし、会話ロボットのAI技術の開発と、その応用となる「ボイスコンピューティング」をテーマに活動しております。

当連結会計年度における主な研究開発の内容は以下のとおりであります。

##### 会話AIロボットサービスと連携可能なサービスの調査

当社が開発する「会話業務を自動化する会話AIロボット」を企業の業務へ導入するにあたっては、在庫管理や伝票入出力などの会話以外の前後の業務と円滑に結合し、自動化する業務の範囲を広げていくことが重要になります。市中において、多様なそれぞれの業務ごとに、AI技術による自動化の取組みが行われていることから、スタートアップ企業を中心に保有技術や製品、サービスの調査を行い、当社技術との連携について研究しています。

これらの研究開発活動の結果、当連結会計年度において1,655千円の研究開発費を計上しております。

### 第3【設備の状況】

#### 1【設備投資等の概要】

当連結会計年度に実施いたしました設備投資の総額は44,696千円であります。主なものは自社開発ソフトウェアコミュボ（commubo）34,194千円およびテルミー（telmee）10,327千円であります。

#### 2【主要な設備の状況】

当社グループにおける主要な設備は、次のとおりであります。

##### （1）提出会社

2021年3月31日現在

事業所名 (所在地)	事業部門の 名称	設備の内容	帳簿価額					従業員数 (人)
			建物及び 構築物 (千円)	工具、器 具及び備 品 (千円)	ソフト ウェア (千円)	ソフト ウェア仮 勘定 (千円)	合計 (千円)	
東京本社 (東京都千代田区)	全社・共通	営業設備 開発設備 統括業務設備	-	-	1,988	34,194	36,182	7

##### （2）国内子会社

2021年3月31日現在

会社名 (所在地)	事業所名称	設備の内容	帳簿価額					従業員数 (人)
			建物及び 構築物 (千円)	工具、器 具及び備 品 (千円)	ソフト ウェア (千円)	ソフト ウェア仮 勘定 (千円)	合計 (千円)	
(株)ソフトフロント ジャパン	本社 (東京都千代田 区)	営業設備 開発設備 統括業務設備	-	116	-	10,327	10,443	9

- （注）1．提出会社の建物及び構築物並びに工具、器具及び備品については、全額減損損失を計上しているため、期末帳簿価額はありません。
- 2．金額には、消費税等は含まれておりません。
- 3．従業員数は就業人員であり、臨時雇用者を含んでおりません。
- 4．帳簿価額には減損損失計上後の金額を記載しております。

#### 3【設備の新設、除却等の計画】

##### （1）重要な設備の新設

該当事項はありません。

##### （2）重要な設備の除却等

該当事項はありません。

## 第4【提出会社の状況】

## 1【株式等の状況】

## (1)【株式の総数等】

## 【株式の総数】

種類	発行可能株式総数(株)
普通株式	89,000,000
計	89,000,000

## 【発行済株式】

種類	事業年度末現在発行数 (株) (2021年3月31日)	提出日現在発行数 (株) (2021年6月30日)	上場金融商品取引所 名又は登録認可金融 商品取引業協会名	内容
普通株式	27,561,789	27,561,789	東京証券取引所 JASDAQ (グロース)	単元株式数100株
計	27,561,789	27,561,789	-	-

(注) 1. 「提出日現在発行数」欄には、2021年6月1日から提出日までの新株予約権の権利行使により発行された株式数は含まれておりません。

2. 発行済株式のうち261,437株は、現物出資(株式66,666千円)によるものであります。

## (2)【新株予約権等の状況】

## 【ストックオプション制度の内容】

## 第12回新株予約権

決議年月日	2018年4月6日
付与対象者の区分及び人数	当社取締役 3名 当社監査役 3名 当社執行役員 4名 当社従業員 3名 当社子会社取締役 3名
新株予約権の数	9,340個
新株予約権の目的となる株式の種類、内容及び数	普通株式 934,000株 (注) 1
新株予約権の行使時の払込金額	1株当たり155円 (注) 2
新株予約権の行使期間	自 2018年10月23日 至 2028年4月22日
新株予約権の行使により株式を発行する場合の株式の発行価格及び資本組入額	発行価格: 156円 資本組入額: 78円 (注) 3
新株予約権の行使の条件	(注) 4
新株予約権の譲渡に関する事項	新株予約権の譲渡については、当社取締役会の決議による承認を要するものとする。
組織再編成行為に伴う新株予約権の交付に関する事項	(注) 5

当事業年度の末日(2021年3月31日)における内容を記載しております。当事業年度の末日から提出日の前月末現在(2021年5月31日)にかけて変更された事項については、提出日の前月末現在における内容を[ ]内に記載しており、その他の事項については当事業年度の末日における内容から変更はありません。

(注) 1. 本新株予約権1個当たりの目的である株式の数(以下、「付与株式数」という。)は、当社普通株式100株とする。

なお、付与株式数は、本新株予約権の割当日後、当社が株式分割(当社普通株式の無償割当てを含む。以下同じ。)または株式併合を行う場合、次の算式により調整されるものとする。ただし、かかる調整は、本新株予約権のうち、当該時点で行使されていない新株予約権の目的である株式の数についてのみ行われ、調整の結果生じる1株未満の端数については、これを切り捨てるものとする。

調整後付与株式数 = 調整前付与株式数 × 分割（または併合）の比率

また、本新株予約権の割当日後、当社が合併、会社分割または資本金の額の減少を行う場合その他これらの場合に準じ付与株式数の調整を必要とする場合には、合理的な範囲で、付与株式数は適切に調整されるものとする。

2. 本新株予約権の行使に際して出資される財産の価額は、1株あたりの払込金額（以下、「行使価額」という。）に、付与株式数を乗じた金額とする。

なお、本新株予約権の割当日後、当社が株式分割または株式併合を行う場合、次の算式により行使価額を調整し、株式分割または株式併合のための基準日の翌日（基準日を定めない場合は効力発生日）より適用する。調整による1円未満の端数は切り上げる。

$$\text{調整後行使価額} = \text{調整前行使価額} \times \frac{1}{\text{分割（または併合）の比率}}$$

また、本新株予約権の割当日後、当社が当社普通株式につき1株あたりの時価を下回る価額で新株の発行または自己株式の処分を行う場合（新株予約権の行使に基づく新株の発行及び自己株式の処分並びに株式交換による自己株式の移転の場合を除く。）、次の算式により行使価額を調整し、払込期日または払込期間の末日（株主に株式の割当てを受ける権利を与えるために基準日を定めた場合は、当該基準日の翌日）より適用する。調整による1円未満の端数は切り上げる。

$$\text{調整後行使価額} = \text{調整前行使価額} \times \frac{\text{既発行株式数} + \frac{\text{新規発行株式数} \times \text{1株あたり払込金額}}{\text{1株あたりの時価}}}{\text{既発行株式数} + \text{新規発行株式数}}$$

なお、上記算式において「既発行株式数」とは、当社普通株式に係る発行済株式総数から当社普通株式に係る自己株式数を控除した数とし、また、当社普通株式に係る自己株式の処分を行う場合には、「新規発行株式数」を「処分する自己株式数」に読み替えるものとする。また、「1株あたりの時価」は、調整後行使価額を適用する日に先立つ45取引日目に始まる30取引日（終値のない日数を除く。）の株式会社東京証券取引所における当社普通株式の普通取引の終値の平均値とする。

さらに、上記のほか、本新株予約権の割当日後、当社が他社と合併する場合、会社分割を行う場合、その他これらの場合に準じて行使価額の調整を必要とする場合には、当社は、合理的な範囲で適切に行使価額の調整を行うことができるものとする。

3. 新株予約権の行使により株式を発行する場合の株式の発行価格及び資本組入額は、次のとおりであります。
- (1) 本新株予約権の行使により株式を発行する場合における増加する資本金の額は、会社計算規則第17条第1項に従い算出される資本金等増加限度額の2分の1の金額とする。計算の結果1円未満の端数が生じたときは、その端数を切り上げるものとする。
  - (2) 本新株予約権の行使により株式を発行する場合における増加する資本準備金の額は、上記(1)記載の資本金等増加限度額から、上記(1)に定める増加する資本金の額を減じた額とする。

4. 新株予約権の行使の条件は、次のとおりであります。
- (1) 割当日から本新株予約権の行使期間の終期に至るまでの間に金融商品取引所における当社普通株式の普通取引終値が一度でも行使価額に30%を乗じた価格を下回った場合、新株予約権者は残存するすべての本新株予約権を行使期間の満期日までに行使しなければならないものとする。ただし、次に掲げる場合に該当するときはこの限りではない。

当社の開示情報に重大な虚偽が含まれることが判明した場合

当社が法令や金融商品取引所の規則に従って開示すべき重要な事実を適正に開示していなかったことが判明した場合

当社普通株式の上場廃止、当社について法的倒産手続の開始、その他本新株予約権発行日において前提とされていた事情から大きく変更が生じた場合

- (2) 新株予約権者の相続人による本新株予約権の行使は認めない。
  - (3) 本新株予約権の行使によって、当社の発行済株式総数が当該時点における発行可能株式総数を超過することとなるときは、当該本新株予約権の行使を行うことはできない。
  - (4) 各本新株予約権1個未満の行使を行うことはできない。
5. 組織再編成行為に伴う新株予約権の交付に関する事項は、次のとおりであります。

当社が、合併（当社が合併により消滅する場合に限る。）、吸収分割、新設分割、株式交換または株式移転（以上を総称して以下、「組織再編行為」という。）を行う場合において、組織再編行為の効力発生日に新株予約権者に対し、それぞれの場合につき、会社法第236条第1項第8号イからホまでに掲げる株式会社（以下、「再編対象会社」という。）の新株予約権を以下の条件に基づきそれぞれ交付することとする。ただし、以下の条件に沿って再編対象会社の新株予約権を交付する旨を、吸収合併契約、新設合併契約、吸収分割契約、新設分割計画、株式交換契約または株式移転計画において定めた場合に限るものとする。

- (1) 交付する再編対象会社の新株予約権の数

新株予約権者が保有する新株予約権の数と同一の数をそれぞれ交付する。

- (2) 新株予約権の目的である再編対象会社の株式の種類  
再編対象会社の普通株式とする。
- (3) 新株予約権の目的である再編対象会社の株式の数  
組織再編行為の条件を勘案のうえ、上記(注)1に準じて決定する。
- (4) 新株予約権の行使に際して出資される財産の価額  
交付される各新株予約権の行使に際して出資される財産の価額は、組織再編行為の条件等を勘案のうえ、上記(注)2で定められる行使価額を調整して得られる再編後行使価額に、上記(3)に従って決定される当該新株予約権の目的である再編対象会社の株式の数を乗じた額とする。
- (5) 新株予約権を行使することができる期間  
「新株予約権の行使期間」に定める行使期間の初日と組織再編行為の効力発生日のうち、いずれか遅い日から「新株予約権の行使期間」に定める行使期間の末日までとする。
- (6) 新株予約権の行使により株式を発行する場合における増加する資本金及び資本準備金に関する事項  
次の定めに従って決定する。  
本新株予約権の行使により株式を発行する場合における増加する資本金の額は、会社計算規則第17条第1項に従い算出される資本金等増加限度額の2分の1の金額とする。計算の結果1円未満の端数が生じたときは、その端数を切り上げるものとする。  
本新株予約権の行使により株式を発行する場合における増加する資本準備金の額は、上記記載の資本金等増加限度額から、上記に定める増加する資本金の額を減じた額とする。
- (7) 譲渡による新株予約権の取得の制限  
譲渡による取得の制限については、再編対象会社の取締役会の決議による承認を要するものとする。
- (8) その他新株予約権の行使の条件  
「新株予約権の行使の条件」に準じて決定する。
- (9) 新株予約権の取得事由及び条件  
次の定めに従って決定する。  
当社が消滅会社となる合併契約、当社が分割会社となる会社分割についての分割契約もしくは分割計画、または当社が完全子会社となる株式交換契約もしくは株式移転計画について株主総会の承認(株主総会の承認を要しない場合には取締役会決議)がなされた場合は、当社は、当社取締役会が別途定める日の到来をもって、本新株予約権の全部を無償で取得することができる。
- (10) その他の条件については、再編対象会社の条件に準じて決定する。

## 第13回新株予約権

決議年月日	2019年9月6日
付与対象者の区分及び人数	当社取締役 2名
新株予約権の数	4,500個
新株予約権の目的となる株式の種類、内容及び数	普通株式 450,000株 (注)1
新株予約権の行使時の払込金額	1株当たり122円 (注)2
新株予約権の行使期間	自 2019年9月24日 至 2029年9月23日
新株予約権の行使により株式を発行する場合の株式の発行価格及び資本組入額	発行価格: 122.24円 資本組入額: 61.12円 (注)3
新株予約権の行使の条件	(注)4
新株予約権の譲渡に関する事項	新株予約権の譲渡については、当社取締役会の決議による承認を要するものとする。
組織再編成行為に伴う新株予約権の交付に関する事項	(注)5

当事業年度の末日(2021年3月31日)における内容を記載しております。当事業年度の末日から提出日の前月末現在(2021年5月31日)にかけて変更された事項については、提出日の前月末現在における内容を[ ]内に記載しており、その他の事項については当事業年度の末日における内容から変更はありません。

(注)1～(注)5は、第12回新株予約権の(注)1～(注)5の内容と同じであります。

## 【ライツプランの内容】

該当事項はありません。

## 【その他の新株予約権等の状況】

該当事項はありません。

## (3) 【行使価額修正条項付新株予約権付社債券等の行使状況等】

該当事項はありません。

## (4) 【発行済株式総数、資本金等の推移】

年月日	発行済株式総 数増減数 (株)	発行済株式総 数残高(株)	資本金増減額 (千円)	資本金残高 (千円)	資本準備金増 減額(千円)	資本準備金残 高(千円)
2016年4月1日～ 2017年3月31日 (注)1	2,399,900	21,731,627	255,109	3,956,033	255,109	3,738,193
2016年12月1日 (注)2	291,456	22,023,083	-	3,956,033	77,818	3,816,011
2016年12月15日 (注)3	261,437	22,284,520	33,333	3,989,366	33,333	3,849,344
2017年4月1日～ 2018年3月31日 (注)1	100	22,284,620	10	3,989,376	10	3,849,355
2018年4月23日 (注)4	1,428,600	23,713,220	100,002	4,089,378	100,002	3,949,357
2018年4月1日～ 2019年3月31日 (注)1	2,341,427	26,054,647	164,071	4,253,450	164,071	4,113,429
2019年3月29日 (注)5	-	26,054,647	4,243,450	10,000	4,113,429	-
2019年12月11日 (注)6	700,000	26,754,647	38,850	48,850	38,850	38,850
2019年4月1日～ 2020年3月31日 (注)1	707,142	27,461,789	48,734	97,584	48,734	87,584
2020年4月1日～ 2021年3月31日 (注)1	100,000	27,561,789	7,049	104,633	7,049	94,633
2020年8月1日 (注)5	-	27,561,789	94,633	10,000	94,633	-

(注)1. 新株予約権の行使による増加であります。

2. 株式会社AWESOME JAPANとの株式交換に伴う新株発行によるものであります。

発行価額 267円

資本金組入額 -円

3. 有償・第三者割当

発行価格 255円

資本組入額 127.5円

割当先 杉山岳(株式会社グッドスタイルカンパニー 代表取締役社長)

4. 有償・第三者割当

発行価格 140円

資本組入額 70円

割当先 株式会社大洋システムテクノロジー

5. 会社法第447条第1項及び会社法第448条第1項の規定に基づき、資本金及び資本剰余金を減少し、その他資本剰余金へ振替えたものであります。

6. 有償・第三者割当

発行価格 111円

資本組入額 55.5円

割当先 株式会社ジェクシード

## (5) 【所有者別状況】

2021年3月31日現在

区分	株式の状況(1単元の株式数100株)							単元未満株式の状況(株)	
	政府及び地方公共団体	金融機関	金融商品取引業者	その他の法人	外国法人等		個人その他		計
					個人以外	個人			
株主数(人)	-	1	16	33	15	25	7,414	7,504	-
所有株式数(単元)	-	235	22,084	36,543	3,205	326	213,196	275,589	2,889
所有株式数の割合(%)	-	0.08	8.01	13.25	1.16	0.11	77.36	100.00	-

(注) 自己株式97株は、「単元未満株式の状況」に97株含まれております。

## (6) 【大株主の状況】

2021年3月31日現在

氏名又は名称	住所	所有株式数(株)	発行済株式(自己株式を除く。)の総数に対する所有株式数の割合(%)
株式会社デジタルフォロン	神奈川県横浜市西区みなとみらい2丁目3-5	1,428,600	5.18
株式会社オセアグループ	神奈川県横浜市西区みなとみらい2丁目3-5	1,270,000	4.60
楽天証券株式会社	東京都港区南青山2丁目6-21	847,800	3.07
中野 孝一	奈良県生駒郡	800,600	2.90
株式会社ジェクシード	東京都千代田区神田錦町3丁目17-11	700,000	2.53
長屋 正宏	大阪府吹田市	375,000	1.36
株式会社SBI証券	東京都港区六本木1丁目6-1	299,800	1.08
畠山 敬一郎	宮城県仙台市	297,000	1.07
auカブコム証券株式会社	東京都千代田区大手町1丁目3-2	289,000	1.04
大和証券株式会社	東京都千代田区丸の内1丁目9-1	283,700	1.02
計	-	6,591,500	23.92

## (7)【議決権の状況】

## 【発行済株式】

2021年3月31日現在

区分	株式数(株)	議決権の数(個)	内容
無議決権株式	-	-	-
議決権制限株式(自己株式等)	-	-	-
議決権制限株式(その他)	-	-	-
完全議決権株式(自己株式等)	-	-	-
完全議決権株式(その他)	普通株式 27,558,900	275,589	-
単元未満株式	普通株式 2,889	-	-
発行済株式総数	27,561,789	-	-
総株主の議決権	-	275,589	-

(注) 当社所有の自己株式が「単元未満株式」欄の普通株式に97株含まれております。

## 【自己株式等】

2021年3月31日現在

所有者の氏名又は名称	所有者の住所	自己名義所有株式数(株)	他人名義所有株式数(株)	所有株式数の合計(株)	発行済株式総数に対する所有株式数の割合(%)
-	-	-	-	-	-
計	-	-	-	-	-

## 2【自己株式の取得等の状況】

## 【株式の種類等】 普通株式

## (1)【株主総会決議による取得の状況】

該当事項はありません。

## (2)【取締役会決議による取得の状況】

該当事項はありません。

## (3)【株主総会決議又は取締役会決議に基づかないものの内容】

該当事項はありません。

## (4)【取得自己株式の処理状況及び保有状況】

区分	当事業年度		当期間	
	株式数(株)	処分価額の総額(円)	株式数(株)	処分価額の総額(円)
引き受ける者の募集を行った取得自己株式	-	-	-	-
消却の処分を行った取得自己株式	-	-	-	-
合併、株式交換、株式交付、会社分割に係る移転を行った取得自己株式	-	-	-	-
その他 (単元未満株式の売渡請求による売渡)	-	-	-	-
保有自己株式数	97	-	97	-



### 3【配当政策】

当社は、株主に対する利益還元を経営上の重要な課題の一つと位置付けております。当社では、将来の事業展開に備えた安定的財務体質の確立を最優先課題と認識しており、企業価値を増大させ、株主の皆様の期待に応えていきたいと考えております。

当社は、中間配当と期末配当の年2回の剰余金の配当を行うことを基本方針としております。これらの剰余金の配当の決定機関は、期末配当については株主総会、中間配当については取締役会であります。当社は、「当社は、取締役会の決議によって、毎年9月30日を基準日として中間配当をすることができる。」旨を定款に定めております。

配当につきましては、各期の経営成績を考慮し決定することといたしますが、現時点における配当の実施時期等につきましては未定であります。なお、当事業年度の配当につきましては、誠に遺憾ながら、無配といたしました。

## 4【コーポレート・ガバナンスの状況等】

### (1)【コーポレート・ガバナンスの概要】

コーポレート・ガバナンスに関する基本的な考え方

当社は、コーポレート・ガバナンスについて、様々な利害関係者との関係における企業経営の基本的な枠組みのあり方であると考えております。当社の利害関係者である、株主、投資家の皆様をはじめ、お客様、従業員、社会の期待に応え、その利益を極大化することが責務であると考え、当社の業務執行について、その妥当性、適法性を客観的に評価是正できる仕組みを整え、適正な会計等の開示を基本に、企業経営の透明性を高めてまいります。

企業統治の体制の概要及び当該体制を採用する理由

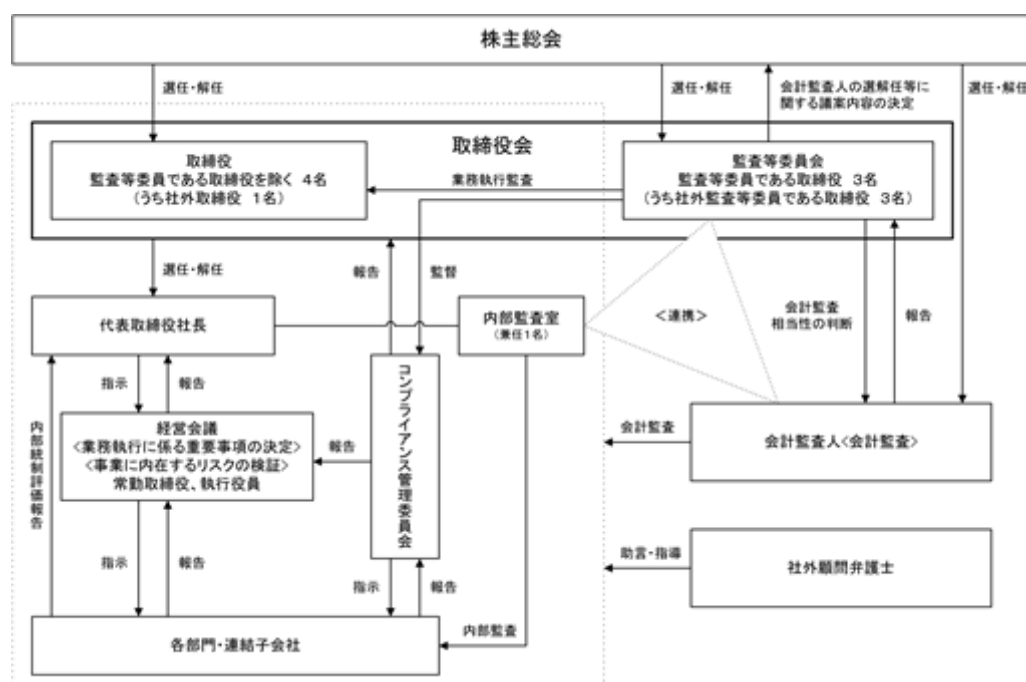
当社は、企業経営を効果的、効率的に運用するためには「経営の監督」と「業務の執行」を明確にし、権限委譲と経営の透明性を確保することが重要であると考え、経営の基本方針及び重要事項を決定し、業務の執行を監督する取締役会と、業務執行の意思決定を行う経営会議とを分離しております。

また、取締役による業務執行を厳格に監督することが重要であると考え、監査等委員会を設置しており、監査等委員が取締役会への出席、意見陳述、重要な書類の閲覧等により、取締役の職務執行を監査しております。

企業統治に係る主要な機関の目的及び権限並びに構成員の氏名は、以下のとおりであります。

機関名	目的及び権限	構成員の氏名
取締役会	経営の基本方針及び重要事項の決定並びに業務執行の監督	議長：二通宏久（代表取締役社長）、野田亨（取締役）、佐藤和紀（取締役）、蕭敬如（社外取締役） 監督のため、殿木和彦（監査等委員社外取締役）、樋口收（監査等委員社外取締役）、川崎晴一郎（監査等委員社外取締役）が出席しております。
監査等委員会	取締役の職務執行の監査	議長：殿木和彦（監査等委員長）、樋口收（社外取締役）、川崎晴一郎（社外取締役）
経営会議	業務執行に係る重要事項の決定、事業に内在するリスクの検証	議長：二通宏久（代表取締役社長）野田亨（取締役）、佐藤和紀（取締役）、高須英司（執行役員） 監督のため、殿木和彦（監査等委員長）が出席しております。
コンプライアンス管理委員会	企業行動の適正化に関する事項の統括	議長：二通宏久（代表取締役社長）野田亨（取締役）、佐藤和紀（取締役）、高須英司（執行役員） 監督のため、殿木和彦（監査等委員長）が出席しております。

有価証券報告書提出日（2021年6月30日）現在における当社の企業統治の体制は、以下のとおりであります。



## 企業統治に関するその他の事項

### 1) 内部統制システムの整備

業務執行に際して、組織・業務分掌・権限規程を遵守するとともに、各意思決定機関の議事録を法令及び社内規程、社内ルールに基づき保管することにより、その妥当性、適法性を確保しております。また、経営企画室において年度行動計画、年度事業予算を厳格に精査することにより、各社の収益性並びに事業リスクの管理を行うとともに、牽制体制を構築しております。

内部統制につきましても、各社の担当者が行った自己評価の結果に基づき、各社の部門責任者が部門確認書を作成し、代表取締役社長に提出しております。

### 2) リスク管理体制の整備の状況

当社は、経営会議において、事業に内在するリスクを把握分析したうえで対策を検討し、各社の対策実施方針を決定しております。また、代表取締役社長に直轄する内部監査室において定期的に業務監査を行い、業務執行行為に法令定款違反その他の事由に基づく損失の危険がないか検証し、かかる結果が代表取締役社長に報告される体制を構築しております。

### 3) 子会社の業務の適正を確保するための体制整備の状況

当社グループでは、当社の取締役及び執行役員が子会社の取締役を兼任しており、子会社の業務の執行の監督を行っております。また、監査役設置会社の子会社では、当社の役職員が子会社の監査役を兼任しており、子会社の監査を行っております。

子会社の重要事項については、当社の経営会議において審議を行い、情報を共有しております。また、内部監査室が子会社の内部監査も行っております。

### 4) 会社のコーポレート・ガバナンスの充実に向けた取組の最近1年間の実施状況

当社では、コンプライアンスの観点から適宜当社規程の改定を実施すると同時に、会議等を活用した役員及び従業員を対象とした法令等の理解促進のための教育を実施することにより、コンプライアンス意識の向上を図っております。

## 責任限定契約の概要

当社と取締役（業務執行取締役等であるものを除く。）は、会社法第423条第1項に定める賠償責任を限定する契約を締結しており、当該契約に基づく賠償責任限度額は、同法第425条第1項各号に定める金額の合計額としております。なお、当該責任限定が認められるのは、当該取締役又は監査役が責任の原因となった職務の遂行について善意でかつ重大な過失がないときに限られます。

## 取締役の定数

当社の取締役（監査等委員である取締役を除く。）は8名以内とする旨また、監査等委員である取締役は5名以内とする旨それぞれ定款に定めております。

## 取締役の選任及び解任の決議要件

当社は、取締役の選任決議について、議決権を行使することができる株主の議決権の3分の1以上を有する株主が出席し、その議決権の過半数をもって行う旨定款に定めております。また、取締役の選任決議は、累積投票によらないものとする旨定款に定めております。

さらに、解任決議について、議決権を行使することができる株主の議決権の3分の1以上を有する株主が出席し、その議決権の3分の2以上をもって行う旨定款に定めております。

## 株主総会の特別決議要件

当社は、会社法第309条第2項に定める株主総会の特別決議要件について、議決権を行使することができる株主の議決権の3分の1以上を有する株主が出席し、その議決権の3分の2以上をもって行う旨定款に定めております。これは、株主総会における特別決議の定足数を緩和することにより、株主総会の円滑な運営を行うことを目的とするものであります。

## 株主総会決議事項を取締役会で決議できることとしている事項

### 1) 自己株式の取得

当社は、事業環境の変化に対応した機動的な経営を遂行するため、会社法第165条第2項の規定により、取締役会の決議をもって市場取引等により自己株式を取得することができる旨定款に定めております。

### 2) 中間配当

当社は、株主への機動的な利益還元を行うため、会社法第454条第5項の規定により、取締役会の決議によって、毎年9月30日を基準日として中間配当をすることができる旨定款に定めております。

3) 取締役及び監査役の責任免除

当社は、会社法第426条第1項の規定により、取締役会の決議をもって同法第423条第1項の行為に関する取締役（取締役であった者を含む。）の責任を法令の限度において免除することができる旨定款に定めております。これは、取締役及び監査役が職務を遂行するにあたり、その能力を十分に発揮して、期待される役割を果たし得る環境を整備することを目的とするものであります。

4) 役員等賠償責任保険の内容の概要

当社は、保険会社との間で、会社法第430条の3第1項の規定に基づく役員等賠償責任保険契約を締結しております。当該保険契約の被保険者の範囲は当社全役員であり、被保険者は保険料を負担しておりません。当該保険契約により被保険者の職務の執行に関し責任を負うこと、または当該責任の追及にかかる請求を受けることによって負担することになる損害が填補されることとなります。

ただし、被保険者の職務の執行の適正性が損なわれないようにするため、故意または重過失に起因して当該責任が生じた場合には填補の対象としないこととしております。

## (2) 【役員の状況】

## 役員一覧

男性 7名 女性 -名 (役員のうち女性の比率 - %)

役職名	氏名	生年月日	略歴	任期	所有株式数 (株)
代表取締役社長	二通 宏久	1969年1月20日生	1992年4月 丸紅株式会社入社 2004年5月 IBMビジネスコンサルティングサービス株式会社入社 2008年1月 日本IBM株式会社入社 2012年8月 ベライゾンジャパン合同会社入社 2016年8月 デル・テクノロジーズ株式会社 同社CTO室事業開発エグゼクティブ 2020年10月 株式会社サイトパブリス執行役員 COO 2021年4月 大洋グローバルビジネス株式会社 (現株式会社オセアTGB)入社 (現職) 2021年4月 株式会社ソフトフロントマーケ ティング取締役(現任) 2021年6月 当社代表取締役社長(現任)	(注)2	0
取締役	野田 亨	1960年9月16日生	1984年4月 三菱商事株式会社入社 2003年7月 Berlitz International, Inc. (現Berlitz Corporation) Chairman, President & CEO 2007年7月 株式会社西友(現合同会社西友) 執行役Executive Vice President & COO 2010年2月 合同会社西友代表社員CEO、ウォ ルマート・ジャパン・ホールディ ングス合同会社(現ウォルマー ト・ジャパン・ホールディングス 株式会社)代表社員CEO 2012年8月 株式会社アルク代表取締役社長 2016年5月 株式会社大洋システムテクノ ロジー執行役員CSO 2016年9月 同社取締役副社長 2017年9月 株式会社サイト・パブリス代表取 締役 2018年6月 当社取締役会長(社外取締役) 2019年1月 株式会社大洋システムテクノ ロジー取締役(現任) 2019年2月 当社代表取締役会長 2019年4月 当社代表取締役社長 2019年5月 デジタルポスト株式会社取締役 2019年12月 株式会社ソフトフロントマーケ ティング取締役社長(現任) 2021年6月 当社取締役(現任)	(注)2	100,000
取締役 研究開発担当	佐藤 和紀	1971年11月11日生	1990年4月 松下電送株式会社(現パナソニッ ク株式会社)入社 1994年7月 システムセンス株式会社入社 2000年6月 株式会社ソフトフロント(現当 社)入社 2005年4月 当社執行役員SPP事業本部副本部 長 2005年6月 当社取締役SPP事業本部長 2007年3月 当社取締役研究開発担当(現任) 2016年8月 株式会社ソフトフロントR & D代 表取締役社長、株式会社ソフトフ ロントジャパン取締役 2017年2月 株式会社グッドスタイルカンパ ニー取締役 2017年4月 株式会社ソフトフロントR & D取 締役 2017年12月 株式会社ソフトフロントマーケ ティング取締役 2019年12月 株式会社ソフトフロントジャパ ン取締役(現任)	(注)2	8,371

役職名	氏名	生年月日	略歴	任期	所有株式数 (株)
取締役	蕭 敬如	1961年9月3日生	1982年4月 株式会社大洋システムテクノロジー（現株式会社デジタルフォロン）入社 1987年8月 同社常務取締役 1999年8月 同社取締役副社長 2001年8月 同社代表取締役社長 2009年8月 同社代表取締役会長（現任） 2010年5月 株式会社大洋グローバルビジネス代表取締役（現任） 2016年10月 株式会社オセアグループ代表取締役（現任） 2019年12月 TOKI Aviation Capital株式会社取締役（現任） 2020年6月 当社社外取締役（現任）	(注)2	0
取締役 (監査等委員)	殿木 和彦	1968年1月22日生	1990年10月 監査法人トーマツ（現有限責任監査法人トーマツ）入所 1994年7月 公認会計士登録 1999年12月 株式会社ガーラ取締役管理本部長 2001年9月 トライベック・ストラテジー株式会社設立、同社取締役CFO 2004年6月 オートバイテル・ジャパン株式会社（現オートックワン株式会社）監査役 2011年9月 トライベック・ストラテジー株式会社代表取締役社長 2014年11月 同社代表取締役会長 2017年5月 株式会社大洋システムテクノロジー執行役員CFO 2017年9月 株式会社サイト・パプリス取締役（現任） 2017年10月 株式会社大洋システムテクノロジー取締役常務執行役員CFO 2018年6月 当社社外取締役（現任） 2018年10月 株式会社大洋システムテクノロジー取締役専務執行役員CFO（現任） 2019年12月 当社取締役監査等委員（現任）	(注)3	0
取締役 (監査等委員)	樋口 收	1960年5月31日生	1991年4月 弁護士登録 1991年4月 成和共同法律事務所入所 1993年6月 成和共同法律事務所パートナー 2002年1月 京総合法律事務所（ドーシー・アンド・ウィットニー外国法事務弁護士事務所特定共同事業事務所）パートナー 2004年2月 敬和総合法律事務所パートナー（現任） 2006年4月 株式会社キャピタルメディカ監査役 2008年6月 株式会社大泉製作所社外監査役 2013年6月 日本水産株式会社社外監査役 2017年5月 エルナー株式会社社外監査役 2018年5月 エルナー株式会社社外取締役（現任） 2019年6月 当社社外取締役 2019年12月 当社取締役監査等委員（現任）	(注)3	0

役職名	氏名	生年月日	略歴	任期	所有株式数 (株)
取締役 (監査等委員)	川崎 晴一郎	1978年12月6日生	2001年10月 監査法人トーマツ(現有限責任監査法人トーマツ)入所 2005年5月 公認会計士登録 2008年1月 川崎公認会計士事務所(現KMS経営会計事務所)代表(現任) 2011年5月 株式会社エイゾン・パートナーズ取締役 2011年7月 税理士登録 2016年1月 株式会社エイゾン・パートナーズ代表取締役(現任) 2017年6月 当社社外監査役 2019年12月 当社取締役監査等委員(現任)	(注)3	0
計					108,371

(注) 1. 取締役蕭敬如、殿木和彦及、樋口収及び川崎晴一郎は、社外取締役であります。

2. 2021年6月29日開催の定時株主総会の終結の時から1年間
3. 2021年6月29日開催の定時株主総会の終結の時から2年間
4. 所有株式数は1株未満を切捨てて記載しております。

#### 社外役員の状況

当社の社外取締役は取締役7名中4名であります。

当社と当社の社外取締役との間には、特別な利害関係はありません。なお、社外取締役による当社株式の保有は「役員一覧」の所有株式数欄に記載のとおりであります。

社外取締役は、業務執行の妥当性、適法性を客観的に評価是正する機能を有し、企業経営の透明性を高めるために重要な役割を担うものであり、当社との間に特別な利害関係がないなど独立性が必要であると考えております。なお、当社において、社外取締役の選任にあたり、独立性に関する基準又は方針は定めておりませんが、選任にあたっては、当社との間に利害関係はなく、一般株主と利益相反が生じるおそれがないことを参考しております。現在の社外取締役の選任状況は、本目的を達成するために十分なものであると判断しております。

#### 社外取締役による監督又は監査と内部監査、監査等委員監査及び会計監査との相互連携並びに内部統制部門との関係

社外取締役と会計監査人である監査法人、内部監査室は、監査計画、監査結果等に関する打合せを必要に応じて行い、相互に連携を高め業務を遂行しております。また、各社により実施される内部統制の評価結果は、社外取締役との間で適宜情報共有されており、各種意見等をフィードバックすると共に、内部統制報告書に反映しております。

## (3) 【監査の状況】

## 監査等委員監査の状況

監査等委員（3名）による監査については、監査方針、監査計画、監査方法、監査スケジュール、業務分担等について監査の開始にあたり監査等委員会で協議のうえ、合議をもって策定し、次のとおり実施しております。

毎月開催される当社の定例及び臨時取締役会に監査等委員が出席し、意見を述べ、業務の進捗状況について把握しております。

監査等委員会は毎月定例で開催され、監査等委員長より定例及び臨時取締役会報告並びにその他の会社状況について報告し、内容の検討を行い情報を共有化しております。

監査法人による監査については、決算期毎においてその内容の説明、報告を受け、検討を行うと共に、必要に応じて、適宜、監査法人との打合せを開催しております。なお、各監査等委員は、以下のとおり、財務及び会計に関する相当程度の知見を有しております。

- ・監査等委員長殿木和彦は、公認会計士としての財務・会計に関する専門的知見を有しております。
- ・取締役監査等委員樋口収は、弁護士としての専門的知見を有しております。
- ・取締役監査等委員川崎晴一郎は、公認会計士としての財務・会計に関する専門的知見を有しております。

当事業年度において当社は、監査等委員会を12回開催しており、個々の監査役の出席状況については次のとおりであります。

氏名	開催回数	出席回数
殿木 和彦	監査等委員会 12回	監査等委員会 12回
樋口 収	監査等委員会 12回	監査等委員会 12回
川崎 晴一郎	監査等委員会 12回	監査等委員会 12回

監査等委員会における主な検討事項は、取締役会の意思決定の妥当性や適正性や取締役の職務執行に関するコンプライアンスについてであります。

## 内部監査の状況

当社では、代表取締役社長直轄の内部監査室（兼任1名）において、当社「内部監査規程」に基づき、独立した機能として内部監査業務を実施し、その結果を代表取締役社長に報告しております。内部監査は、各社における業務執行の法令、定款及び社内規程等への準拠、業務の適正性と不正過誤の防止等を主たる目的として実施しております。

なお、会計監査人である監査法人、監査等委員、内部監査室は、監査計画、監査結果等に関する定期的な打合せを行い、相互に連携を高め業務を遂行しております。また、当社グループ内で実施される内部統制の評価結果は、会計監査人、監査等委員、内部監査室との間で情報共有しており、各種意見等をフィードバックすると共に、内部統制報告書に反映しております。

## 会計監査の状況

## a. 監査法人の名称

そうせい監査法人

## b. 継続監査期間

2年間

## c. 業務を執行した公認会計士

大 高 宏 和

久保田 寛 志

## d. 監査業務に係る補助者の構成

当社の会計監査業務に係る補助者は、公認会計士1名であります。

## e. 監査法人の選定方針と理由

当社の監査等委員会の監査法人の選定方針は、職業的専門家としての高い知見を有し、独立性及び監査品質が確保されており、当社の業務内容や事業規模を踏まえ、コスト面を含めて効率的かつ効果的な監査業務の運営が期待できることとあります。

## f. 監査等委員及び監査等委員会による監査法人の評価

当社の監査等委員及び監査等委員会は、監査法人が実施した監査の方法及び結果は相当であると判断しております。

## 監査公認会計士等に対する監査報酬の内容等



## a. 監査公認会計士等に対する報酬

区分	前連結会計年度		当連結会計年度	
	監査証明業務に基づく報酬(千円)	非監査業務に基づく報酬(千円)	監査証明業務に基づく報酬(千円)	非監査業務に基づく報酬(千円)
提出会社	14,000	-	13,000	-
連結子会社	-	-	-	-
計	14,000	-	13,000	-

b. 監査公認会計士等と同一のネットワークに属する組織に対する報酬(a.を除く)  
該当事項はありません。

c. その他の重要な監査証明業務に基づく報酬の内容  
該当事項はありません。

d. 監査報酬の決定方針

当社の監査公認会計士等に対する監査報酬の決定方針は、当社の状況及び他社の監査報酬の状況を踏まえ決定しております。

e. 監査役会が会計監査人の報酬等に同意した理由

監査役会が会計監査人の報酬等に同意した理由は、監査報酬の決定方針に従っており、適正と判断したためであります。

## (4) 【役員の報酬等】

役員の報酬等の額又はその算定方法の決定に関する方針に係る事項

## a. 基本方針

当社の取締役の報酬は、株主総会で決議された限度額を上限に、企業価値の持続的な向上を図るインセンティブとして機能するよう、個々の取締役の報酬の決定に際しては各職責を踏まえた適正な水準とすることを基本方針とする。具体的には、業務執行取締役の報酬は、固定報酬としての「基本報酬」および業績連動報酬としての「役員賞与」により構成し、監督機能を担う監査等委員および社外取締役については、その職務に鑑み、「基本報酬」を支払うこととする。

## b. 取締役の個人別の報酬等の決定に関する方針

## 1) 基本報酬

当社の取締役の基本報酬は、月例の固定報酬とし、役位、職責、当社の業績などを考慮しながら、総合的に勘案して決定するものとする。

## 2) 業績連動報酬

業績連動報酬は、事業年度ごとの業績向上に対する意識を高めるための現金報酬とし、各事業年度の連結営業利益の目標値に対する達成度合いを勘案して算出された額を賞与として年一回、一定の時期に支給することがある。目標となる業績指標は、中期経営計画と整合するよう設定し、適宜、状況に応じて見直しを行うものとする。

## 3) 固定報酬、業績連動報酬の割合の決定に関する方針

業務執行取締役の報酬割合については、取締役会（e.の委任を受けた代表取締役社長）は監査等委員会の助言を尊重し、株主総会で決議された限度額の範囲内で、取締役の個人別の報酬等の内容については、代表取締役社長に一任することとする。

## 4) 報酬等の内容についての決定に関する事項

個人別の報酬額については、取締役会決議にもとづき代表取締役社長がその具体的内容について委任を受けるものとし、その権限の内容は、各取締役の基本報酬の額および各取締役の担当事業の業績を踏まえた賞与の評価配分とする。取締役会は、当該権限が代表取締役社長によって適切に行使されるよう、監査等委員会に助言を得るものとし、上記の委任を受けた代表取締役社長は、当該助言の内容に従って決定をしなければならないこととする。

## 5) 役員報酬等に関する株主総会の決議

当社の役員の報酬等に関する株主総会の決議年月日は2019年12月20日であり、報酬限度額として、取締役（監査等委員を除く）について年額100,000千円以内、取締役（監査等委員）について年額50,000千円以内と決議されております。

役員区分ごとの報酬等の総額、報酬等の種類別の総額及び対象となる役員の員数

役員区分	報酬等の総額 (千円)	報酬等の種類別の総額(千円)				対象となる 役員の 員数 (人)
		固定報酬	業績連動報酬	退職慰労金	左記のうち、 非金銭報酬等	
取締役 (社外取締役を除く)	31,200	31,200	-	-	-	2
監査役 (社外監査役を除く)	-	-	-	-	-	-
社外役員	4,800	4,800	-	-	-	2

役員ごとの連結報酬等の総額等

報酬等の総額が1億円以上であるものが存在しないため、記載しておりません。

使用人兼務役員の使用人分給与のうち重要なもの

該当事項はありません。

## (5) 【株式の保有状況】

当社及び連結子会社のうち、投資株式の貸借対照表計上額（投資株式計上額）が最も大きい会社（最大保有会社）である当社の保有状況については以下のとおりです。

## 投資株式の区分の基準及び考え方

当社は、保有目的が純投資目的である投資株式と純投資目的以外の目的である投資株式の区分について、専ら株式の価値の変動又は配当の受領によって利益を得ることを目的として保有する株式を純投資目的である投資株式、それ以外の株式を純投資目的以外の目的である投資株式（政策保有株式）に区分しております。

## 保有目的が純投資目的以外の目的である投資株式

- a. 保有方針及び保有の合理性を検証する方法並びに個別銘柄の保有の適否に関する取締役会等における検証の内容

当社は、四半期毎の決算の際及びその他必要に応じて、取締役会において対象会社の最新の状況を踏まえ、保有方針及び保有の合理性を検証しております。なお、取締役会において、当社が保有する保有目的が純投資目的以外の目的である投資株式の全てについて、政策投資目的（協力関係の維持・強化）で継続保有することが有効であると判断しております。

- b. 銘柄数及び貸借対照表計上額

	銘柄数 (銘柄)	貸借対照表計上額の 合計額(千円)
非上場株式	2	41,568
非上場株式以外の株式	-	-

(当事業年度において株式数が増加した銘柄)

該当事項はありません。

(当事業年度において株式数が減少した銘柄)

	銘柄数 (銘柄)	株式数の減少に係る売却 価額の合計額(千円)
非上場株式	2	13,000
非上場株式以外の株式	-	-

- c. 特定投資株式及びみなし保有株式の銘柄ごとの株式数、貸借対照表計上額等に関する情報

該当事項はありません。

## 保有目的が純投資目的である投資株式

該当事項はありません。

## 第5【経理の状況】

### 1．連結財務諸表及び財務諸表の作成方法について

(1) 当社の連結財務諸表は、「連結財務諸表の用語、様式及び作成方法に関する規則」(昭和51年大蔵省令第28号)に基づいて作成しております。

(2) 当社の財務諸表は、「財務諸表等の用語、様式及び作成方法に関する規則」(昭和38年大蔵省令第59号。以下「財務諸表等規則」という。)に基づいて作成しております。

また、当社は、特例財務諸表提出会社に該当し、財務諸表等規則第127条の規定により財務諸表を作成しております。

### 2．監査証明について

当社は、金融商品取引法第193条の2第1項の規定に基づき、連結会計年度(2020年4月1日から2021年3月31日まで)の連結財務諸表及び事業年度(2020年4月1日から2021年3月31日まで)の財務諸表について、そうせい監査法人による監査を受けております。

### 3．連結財務諸表等の適正性を確保するための特段の取組みについて

当社は、連結財務諸表等の適正性を確保するための特段の取組みを行っております。具体的には、会計基準等の内容を適切に把握し、会計基準等の変更等に対応できる体制を整備するため、公益財団法人財務会計基準機構へ加入し情報収集を行っており、また、外部団体の行う研修に参加する等を行っております。

## 1【連結財務諸表等】

## (1)【連結財務諸表】

## 【連結貸借対照表】

(単位：千円)

	前連結会計年度 (2020年3月31日)	当連結会計年度 (2021年3月31日)
<b>資産の部</b>		
<b>流動資産</b>		
現金及び預金	181,688	217,172
売掛金	64,577	81,409
未収消費税等	12,106	1,007
前払費用	11,249	7,735
その他	6,350	3,814
流動資産合計	275,972	311,140
<b>固定資産</b>		
<b>有形固定資産</b>		
建物及び構築物	3,176	3,176
減価償却累計額	3,176	3,176
建物及び構築物(純額)	-	-
工具、器具及び備品	750	925
減価償却累計額	750	809
工具、器具及び備品(純額)	-	116
有形固定資産合計	-	116
<b>無形固定資産</b>		
ソフトウェア	2,161	1,988
ソフトウェア仮勘定	2,982	44,521
無形固定資産合計	5,144	46,509
<b>投資その他の資産</b>		
投資有価証券	42,789	41,568
長期未収入金	18,300	17,300
長期貸付金	14,110	9,971
敷金及び保証金	13,051	12,448
その他	50	50
貸倒引当金	28,496	20,960
投資その他の資産合計	59,805	60,379
<b>固定資産合計</b>	64,949	107,005
<b>資産合計</b>	340,922	418,145

(単位：千円)

	前連結会計年度 (2020年3月31日)	当連結会計年度 (2021年3月31日)
<b>負債の部</b>		
流動負債		
営業未払金	9,158	15,456
1年内返済予定の長期借入金	1,400	-
未払法人税等	845	1,154
未払金	6,221	14,044
未払費用	9,475	7,341
その他の引当金	87	40
その他	14,140	18,683
流動負債合計	41,329	56,720
固定負債		
債務保証損失引当金	156,241	156,241
固定負債合計	156,241	156,241
負債合計	197,570	212,961
<b>純資産の部</b>		
株主資本		
資本金	97,584	10,000
資本剰余金	511,732	73,824
利益剰余金	473,505	120,381
自己株式	64	64
株主資本合計	135,747	204,141
新株予約権	7,604	1,042
純資産合計	143,351	205,183
負債純資産合計	340,922	418,145

## 【連結損益計算書及び連結包括利益計算書】

## 【連結損益計算書】

(単位：千円)

	前連結会計年度 (自 2019年4月1日 至 2020年3月31日)	当連結会計年度 (自 2020年4月1日 至 2021年3月31日)
売上高	291,226	310,102
売上原価	169,743	111,797
売上総利益	121,482	198,304
販売費及び一般管理費	1, 2 280,566	1, 2 168,479
営業利益又は営業損失( )	159,083	29,824
営業外収益		
受取利息	698	801
貸倒引当金戻入額	1,307	6,535
その他	788	83
営業外収益合計	2,794	7,421
営業外費用		
支払利息	866	8
株式交付費	165	2
新株予約権発行費	770	-
その他	105	27
営業外費用合計	1,908	38
経常利益又は経常損失( )	158,197	37,207
特別利益		
投資有価証券売却益	15,000	11,779
新株予約権戻入益	-	6,464
特別利益合計	15,000	18,243
特別損失		
固定資産除却損	3 11,000	-
減損損失	4 17,732	-
構造改革費用	3,688	-
移転関連費用	16,557	-
特別損失合計	48,979	-
税金等調整前当期純利益又は税金等調整前当期純損失( )	192,176	55,451
法人税、住民税及び事業税	970	1,154
法人税等合計	970	1,154
当期純利益又は当期純損失( )	193,147	54,296
非支配株主に帰属する当期純利益	-	-
親会社株主に帰属する当期純利益又は親会社株主に帰属する当期純損失( )	193,147	54,296

## 【連結包括利益計算書】

(単位：千円)

	前連結会計年度 (自 2019年4月1日 至 2020年3月31日)	当連結会計年度 (自 2020年4月1日 至 2021年3月31日)
当期純利益又は当期純損失( )	193,147	54,296
包括利益	193,147	54,296
(内訳)		
親会社株主に係る包括利益	193,147	54,296
非支配株主に係る包括利益	-	-



## 【連結株主資本等変動計算書】

前連結会計年度（自 2019年4月1日 至 2020年3月31日）

(単位：千円)

	株主資本					新株予約権	純資産合計
	資本金	資本剰余金	利益剰余金	自己株式	株主資本合計		
当期首残高	10,000	424,150	280,358	64	153,728	7,741	161,469
当期変動額							
新株の発行	87,584	87,584			175,169		175,169
非支配株主との取引に係る親会社の持分変動		2			2		2
親会社株主に帰属する当期純損失（ ）			193,147		193,147		193,147
株主資本以外の項目の当期変動額（純額）						137	137
当期変動額合計	87,584	87,581	193,147	-	17,980	137	18,117
当期末残高	97,584	511,732	473,505	64	135,747	7,604	143,351

当連結会計年度（自 2020年4月1日 至 2021年3月31日）

(単位：千円)

	株主資本					新株予約権	純資産合計
	資本金	資本剰余金	利益剰余金	自己株式	株主資本合計		
当期首残高	97,584	511,732	473,505	64	135,747	7,604	143,351
当期変動額							
新株の発行	7,049	7,049			14,098		14,098
減資	94,633	94,633			-		-
欠損填補		539,590	539,590		-		-
親会社株主に帰属する当期純利益			54,296		54,296		54,296
株主資本以外の項目の当期変動額（純額）					-	6,562	6,562
当期変動額合計	87,584	437,908	593,886	-	68,394	6,562	61,832
当期末残高	10,000	73,824	120,381	64	204,141	1,042	205,183

## 【連結キャッシュ・フロー計算書】

(単位：千円)

	前連結会計年度 (自 2019年4月1日 至 2020年3月31日)	当連結会計年度 (自 2020年4月1日 至 2021年3月31日)
<b>営業活動によるキャッシュ・フロー</b>		
税金等調整前当期純利益又は税金等調整前当期純損失( )	192,176	55,451
減価償却費	9,591	3,214
貸倒引当金の増減額( は減少)	2,528	7,535
投資有価証券売却損益( は益)	15,000	11,779
新株予約権戻入益	-	6,464
固定資産除却損	11,000	-
減損損失	17,732	-
構造改革費用	3,688	-
移転関連費用	16,557	-
その他の引当金の増減額( は減少)	34	46
受取利息及び受取配当金	698	801
支払利息	866	8
株式交付費	165	2
新株予約権発行費	770	-
売上債権の増減額( は増加)	1,530	16,832
仕入債務の増減額( は減少)	8,368	6,297
前受金の増減額( は減少)	3,513	1,205
その他	12,982	24,569
小計	147,365	47,288
利息及び配当金の受取額	701	801
利息の支払額	869	8
法人税等の支払額	960	845
構造改革費用の支払額	3,688	-
移転関連費用の支払額	16,557	-
営業活動によるキャッシュ・フロー	168,741	47,236
<b>投資活動によるキャッシュ・フロー</b>		
有形固定資産の取得による支出	9,838	174
無形固定資産の取得による支出	2,982	44,521
投資有価証券の売却による収入	15,000	13,000
貸付金の回収による収入	6,058	6,742
敷金及び保証金の差入による支出	18,888	-
敷金及び保証金の回収による収入	34,589	603
その他	0	-
投資活動によるキャッシュ・フロー	23,938	24,350
<b>財務活動によるキャッシュ・フロー</b>		
長期借入金の返済による支出	2,600	1,400
株式の発行による収入	124,734	13,997
その他	640	-
財務活動によるキャッシュ・フロー	121,493	12,597
現金及び現金同等物に係る換算差額	-	-
現金及び現金同等物の増減額( は減少)	23,309	35,483
現金及び現金同等物の期首残高	204,998	181,688
現金及び現金同等物の期末残高	181,688	217,172

【注記事項】

( 継続企業の前提に関する事項 )

当社グループは、前連結会計年度まで9期連続の営業損失を計上していましたが、当連結会計年度において、営業利益29,824千円、経常利益37,207千円、親会社株主に帰属する当期純利益54,296千円を計上し黒字転換しております。しかしながら、財務基盤は未だ盤石とは言えず、不測の事態が発生すれば、手元流動性の確保に支障が生じる可能性もあることから、継続企業の前提に重要な疑義を生じさせるような事象又は状況が存在しております。

このため、当社グループは、安定的な黒字基盤を確立し健全な財務体質を確保することを最優先課題として、以下に示す3つの施策を積極的に推進し、当社グループにおける経営基盤の強化を進めてまいります。

既存事業の再構築と事業基盤の強化

既存事業のうち、当社のコア事業であるボイスコンピューティング事業とコミュニケーション・プラットフォーム事業に経営資源を投下し、事業を拡大してまいります。

具体的には、様々なシステム環境に電話の機能を安価にかつスピーディに組み込んでサービス提供することを可能とするクラウドサービス「telmee」の需要が自治体や各種事業者で顕在化しており、サービスの拡販に力を入れてまいります。さらに、今後の急成長分野として期待するボイスコンピューティング分野において事業展開する、自然会話AIプラットフォーム「commubo(コミュボ)」の提供により、コールセンター業務への対応、電話による営業アポイントメントの獲得、企業の代表電話の受付、通販・テレビショッピングの注文受付など様々な利用シーンへの展開が期待され、同様にサービスの拡販に力を入れてまいります。

財務基盤の充実と戦略的な投資計画の実行

当社グループは、不採算事業の見直し、徹底した経費削減等への取組みなど、一連の経営再建活動により業績の回復を進めてまいりましたが、さらに、グループ全体の効率化や合理化を図ってまいります。また、開発投資やM&A投資などで資金が必要になった場合は、柔軟な資金調達をすすめてまいります。

資本・業務提携、M & Aによる業容の拡大

当社は、株式会社デジタルフォルンとの資本業務提携などにより、手元資金の確保のため資金調達を行ってまいりました。また、株式会社ジェクシードとの資本業務提携により、両社の有する製品、技術力及びノウハウを共有しビジネス展開をしておりますが、今後はさらに、両社の顧客資産等経営資源の相互補完により売上の拡大を図り、人材交流による両社のシナジーを最大限に活用しビジネス展開を行ってまいります。さらに調達した資金を用いて人材の確保、事業の拡大のための投資を進め、積極的にM&Aによる業容の拡大を進めます。

上記の施策により、収益基盤を確保し経営の安定化を図り、当該状況が解消されると判断しておりますが、業績の安定化は経済環境等の影響を受け、計画通りに進捗しない可能性があることなどから、現時点では継続企業の前提に関する重要な不確実性が認められます。

なお、連結財務諸表は継続企業を前提として作成しており、継続企業の前提に関する重要な不確実性の影響を連結財務諸表に反映しておりません。

(連結財務諸表作成のための基本となる重要な事項)

1. 連結の範囲に関する事項

(1) 連結子会社の数 3社

主要な連結子会社の名称

株式会社ソフトフロントジャパン

株式会社ソフトフロントマーケティング

なお、前連結会計年度において連結子会社でありました株式会社AWESOME JAPAN及び株式会社コロコニは、当連結会計年度中に清算終了しております。

(2) 主要な非連結子会社の名称等

該当事項はありません。

2. 持分法の適用に関する事項

該当事項はありません。

3. 連結子会社の事業年度等に関する事項

連結子会社の事業年度の末日は、連結決算日と一致しております。

4. 会計方針に関する事項

(1) 重要な資産の評価基準及び評価方法

有価証券

その他有価証券

時価のないもの 総平均法による原価法

(2) 重要な減価償却資産の減価償却の方法

有形固定資産

定額法を採用しております。

なお、主な耐用年数は以下のとおりであります。

工具、器具及び備品 3年

無形固定資産

定額法を採用しております。

なお、販売目的のソフトウェアについては、見込販売期間(3年以内)における見込販売収益に基づく償却額と販売可能な残存販売期間に基づく均等配分額を比較し、いずれか大きい額を計上する方法によっております。

(3) 重要な引当金の計上基準

貸倒引当金

債権の貸倒れによる損失に備えるため、一般債権については貸倒実績率により、貸倒懸念債権等特定の債権については個別に回収可能性を勘案し、回収不能見込額を計上しております。

債務保証損失引当金

債務保証に係る損失に備えるため、被保証先の財政状態等を勘案し損失負担見込額を計上してあります。

(4) 重要な収益及び費用の計上基準

受託開発に係る売上高については、当連結会計年度末までの進捗部分について成果の確実性が認められるプロジェクトについては工事進行基準（工事の進捗度の見積りは原価比例法）を、その他のプロジェクトについては工事完成基準を採用しております。

(5) 連結キャッシュ・フロー計算書における資金の範囲

手許現金、随時引き出し可能な預金及び容易に換金可能であり、かつ、価値の変動について僅少なりリスクしか負わない取得日から3ヶ月以内に償還期限の到来する短期投資からなっております。

(6) その他連結財務諸表作成のための重要な事項

消費税等の会計処理

税抜方式によっております。

(重要な会計上の見積り)

1. 市場販売目的のソフトウェアの評価

(1) 当連結会計年度の連結財務諸表に計上した金額

(単位：千円)

	当連結会計年度
無形固定資産	46,509

(2) 識別した項目に係る重要な会計上の見積りの内容に関する情報

無形固定資産として計上したソフトウェアについて、翌連結会計年度以降の見込販売収益を見積った上で、減価償却を実施した後の未償却残高と比較しその資産性を評価しております。

この見積りは、将来の不確実な経済状況および会社の経営状況の影響を受け、翌連結会計年度以降の連結財務諸表に重要な影響を与える可能性があります。

2. 債務保証損失引当金の計上

(1) 当連結会計年度の連結財務諸表に計上した金額

(単位：千円)

	当連結会計年度
債務保証損失引当金	156,241

(2) 識別した項目に係る重要な会計上の見積りの内容に関する情報

債務保証に係る将来の損失に備えるため、被保証先の財政状態等を勘案し損失負担見込額を計上しております。

この見積りは、将来の不確実な経済状況および被保証先の経営状況の影響を受け、翌連結会計年度以降の連結財務諸表に重要な影響を与える可能性があります。

(未適用の会計基準等)

- ・「収益認識に関する会計基準」(企業会計基準第29号 2020年3月30日 企業会計基準委員会)
- ・「収益認識に関する会計基準の適用指針」(企業会計基準適用指針第30号 2021年3月26日 企業会計基準委員会)

(1) 概要

国際会計基準審議会 (IASB) 及び米国財務会計基準審議会 (FASB) は、共同して収益認識に関する包括的な会計基準の開発を行い、2014年5月に「顧客との契約から生じる収益」(IASBにおいてはIFRS第15号、FASBにおいてはTopic606)を公表しており、IFRS第15号は2018年1月1日以後開始する事業年度から、Topic606は2017年12月15日より後に開始する事業年度から適用される状況を踏まえ、企業会計基準委員会において、収益認識に関する包括的な会計基準が開発され、適用指針と合わせて公表されたものです。

企業会計基準委員会の収益認識に関する会計基準の開発にあたっての基本的な方針として、IFRS第15号と整合性を図る便益の1つである財務諸表間の比較可能性の観点から、IFRS第15号の基本的な原則を取り入れることを出発点とし、会計基準を定めることとされ、また、これまで我が国で行われてきた実務等に配慮すべき項目がある場合には、比較可能性を損なわせない範囲で代替的な取扱いを追加することとされております。

(2) 適用予定日

2022年3月期の期首から適用します。

(3) 当該会計基準等の適用による影響

「収益認識に関する会計基準」等の適用による連結財務諸表に与える影響額については、現時点で評価中であります。

- ・「時価の算定に関する会計基準」(企業会計基準第30号 2019年7月4日 企業会計基準委員会)
- ・「棚卸資産の評価に関する会計基準」(企業会計基準第9号 2019年7月4日 企業会計基準委員会)
- ・「金融商品に関する会計基準」(企業会計基準第10号 2019年7月4日 企業会計基準委員会)

- ・「時価の算定に関する会計基準の適用指針」（企業会計基準適用指針第31号 2019年7月4日 企業会計基準委員会）
- ・「金融商品の時価等の開示に関する適用指針」（企業会計基準適用指針第19号 2020年3月31日 企業会計基準委員会）

（１）概要

国際会計基準審議会（IASB）及び米国財務会計基準審議会（FASB）が、公正価値測定についてほぼ同じ内容の詳細なガイダンス（国際財務報告基準（IFRS）においてはIFRS第13号「公正価値測定」、米国会計基準においてはAccounting Standards CodificationのTopic 820「公正価値測定」）を定めている状況を踏まえ、企業会計基準委員会において、主に金融商品の時価に関するガイダンス及び開示に関して、日本基準を国際的な会計基準との整合性を図る取組みが行われ、「時価の算定に関する会計基準」等が公表されたものです。

企業会計基準委員会の時価の算定に関する会計基準の開発にあたっての基本的な方針として、統一的な算定方法を用いることにより、国内外の企業間における財務諸表の比較可能性を向上させる観点から、IFRS第13号の定めを基本的にすべて取り入れることとされ、また、これまで我が国で行われてきた実務等に配慮し、財務諸表間の比較可能性を大きく損なわせない範囲で、個別項目に対するその他の取扱いを定めることとされております。

（２）適用予定日

2022年3月期の期首から適用します。

（３）当該会計基準等の適用による影響

「時価の算定に関する会計基準」等の適用による連結財務諸表に与える影響額については、現時点で未定であります。

(表示方法の変更)

(連結貸借対照表)

前連結会計年度において「無形固定資産」の「その他」に含めておりました「ソフトウェア仮勘定」は、金額的重要性が増したため、当連結会計年度より独立掲記することとしております。この表示方法の変更を反映するため、前連結会計年度の連結財務諸表の組替えを行っております。

この結果、前連結会計年度の連結貸借対照表において、「無形固定資産」の「その他」に表示していた2,982千円は、「ソフトウェア仮勘定」2,982千円として組替えております。

(「会計上の見積りの開示に関する会計基準」の適用)

「会計上の見積りの開示に関する会計基準」(企業会計基準第31号 2020年3月31日)を当連結会計年度の年度末に係る連結財務諸表から適用し、連結財務諸表に重要な会計上の見積りに関する注記を記載しております。

ただし、当該注記においては、当該会計基準第11項ただし書きに定める経過的な取扱いに従って、前連結会計年度に係る内容については記載しておりません。

(追加情報)

(新型コロナウイルス感染症の影響)

新型コロナウイルス感染症拡大の影響は未だ不透明な状況が続いておりますが、現状では、当社の事業活動に与える影響は限定的であるとの仮定に基づき会計上の見積りを行っております。

しかしながら、新型コロナウイルス感染症拡大による影響は不確定要素が多いことから、将来の連結財務諸表に影響を及ぼす可能性があり、今後の動向を引き続き注視しております。



## (連結損益計算書関係)

## 1 販売費及び一般管理費のうち主要な費目及び金額は次のとおりであります。

	前連結会計年度 (自 2019年4月1日 至 2020年3月31日)	当連結会計年度 (自 2020年4月1日 至 2021年3月31日)
役員報酬	36,124千円	26,100千円
給料及び手当	71,516	51,205
貸倒引当金繰入額	1,200	1,000
支払手数料	21,766	22,570
支払報酬	25,624	19,689

## (表示方法の変更)

前連結会計年度において主要な費目として表示しておりませんでした「支払手数料」及び「支払報酬」は、重要性が増したため、当連結会計年度より主要な費目として表示しております。

また、前連結会計年度において主要な費目として表示しておりました「研究開発費」は、重要性が乏しくなったため、当連結会計年度より主要な費目として表示しておりません。

## 2 一般管理費に含まれる研究開発費の総額

	前連結会計年度 (自 2019年4月1日 至 2020年3月31日)	当連結会計年度 (自 2020年4月1日 至 2021年3月31日)
	29,981千円	1,655千円

## 3 固定資産除却損の内容は次のとおりであります。

	前連結会計年度 (自 2019年4月1日 至 2020年3月31日)	当連結会計年度 (自 2020年4月1日 至 2021年3月31日)
ソフトウェア	11,000千円	- 千円
計	11,000	-

## 4 減損損失

当社グループは以下の資産グループについて減損損失を計上しました。

前連結会計年度（自 2019年4月1日 至 2020年3月31日）

場所	用途	種類	減損損失
東京都千代田区	事業用資産	建物及び構築物	9,542千円
		敷金及び保証金	8,190

当社グループは、事業セグメントを基礎に各事業におけるキャッシュ・フローの管理区分をグループ単位の単位としております。

当連結会計年度において、当社グループ全体の事業用資産について、営業活動から生ずるキャッシュ・フローが継続してマイナスとなっていることから、帳簿価額を回収可能価額まで減額し、当該減少額を減損損失（17,732千円）として特別損失に計上しております。

なお、回収可能価額は使用価値により算定しておりますが、将来キャッシュ・フローに基づく評価額がマイナスであるため、零として評価しております。

当連結会計年度（自 2020年4月1日 至 2021年3月31日）

該当事項はありません。

（連結包括利益計算書関係）

その他の包括利益に係る組替調整額及び税効果額

該当事項はありません。

(連結株主資本等変動計算書関係)

前連結会計年度(自 2019年4月1日 至 2020年3月31日)

## 1. 発行済株式の種類及び総数並びに自己株式の種類及び株式数に関する事項

	当連結会計年度期首 株式数(株)	当連結会計年度増加 株式数(株)	当連結会計年度減少 株式数(株)	当連結会計年度末株 式数(株)
発行済株式				
普通株式(注)	26,054,647	1,407,142	-	27,461,789
合計	26,054,647	1,407,142	-	27,461,789
自己株式				
普通株式	97	-	-	97
合計	97	-	-	97

(注) 普通株式の発行済株式総数の増加1,407,142株は、第三者割当増資による増加700,000株及び新株予約権の権利行使による増加707,142株であります。

## 2. 新株予約権及び自己新株予約権に関する事項

区分	新株予約権の内訳	新株予約権の 目的となる 株式の種類	新株予約権の目的となる株式の数(株)				当連結会計 年度末残高 (千円)
			当連結会計 年度期首	当連結会計 年度増加	当連結会計 年度減少	当連結会計 年度末	
提出会社 (親会社)	第10回新株予約権	普通株式	4,450,000	-	-	4,450,000	1,201
	第11回新株予約権 (注)1	普通株式	5,720,000	-	250,000	5,470,000	5,360
	第1回無担保転換社 債型新株予約権付社 債に付された新株予 約権 (注)1、2	普通株式	357,142	-	357,142	-	-
	ストック・オプショ ンとしての新株予約 権	-	-	-	-	-	1,042
合計		-	-	-	-	-	7,604

(注) 1. 当連結会計年度減少は、新株予約権の行使によるものであります。

2. 転換社債型新株予約権付社債については、一括法によります。

当連結会計年度（自 2020年4月1日 至 2021年3月31日）

## 1. 発行済株式の種類及び総数並びに自己株式の種類及び株式数に関する事項

	当連結会計年度期首 株式数（株）	当連結会計年度増加 株式数（株）	当連結会計年度減少 株式数（株）	当連結会計年度末株 式数（株）
発行済株式				
普通株式（注）	27,461,789	100,000		27,561,789
合計	27,461,789	100,000		27,561,789
自己株式				
普通株式	97			97
合計	97			97

（注）普通株式の発行済株式総数の増加100,000株は、新株予約権の権利行使による増加であります。

## 2. 新株予約権及び自己新株予約権に関する事項

区分	新株予約権の内訳	新株予約権の 目的となる 株式の種類	新株予約権の目的となる株式の数（株）				当連結会計 年度末残高 （千円）
			当連結会計 年度期首	当連結会計 年度増加	当連結会計 年度減少	当連結会計 年度末	
提出会社 （親会社）	第10回新株予約権 （注）	普通株式	4,450,000	-	4,450,000	-	-
	第11回新株予約権 （注）	普通株式	5,470,000	-	5,470,000	-	-
	ストック・オプション としての 新株予約 権	-	-	-	-	-	1,042
合計		-	9,920,000	-	9,920,000	-	1,042

（注）当連結会計年度減少は、新株予約権の行使及び権利失効によるものであります。

## (連結キャッシュ・フロー計算書関係)

## 1 現金及び現金同等物の期末残高と連結貸借対照表に掲記されている科目の金額との関係

	前連結会計年度 (自 2019年4月1日 至 2020年3月31日)	当連結会計年度 (自 2020年4月1日 至 2021年3月31日)
現金及び預金勘定	181,688千円	217,172千円
現金及び現金同等物	181,688	217,172

## (金融商品関係)

## 1. 金融商品の状況に関する事項

## (1) 金融商品に対する取組方針

当社グループは、予算計画に照らして、必要な資金を主に自己資金及び銀行借入により調達しており、一時的な余資は安全性を重視し流動性の高い預金等で運用し、デリバティブについては、利用しておりません。

## (2) 金融商品の内容及びそのリスク

営業債権である売掛金及び長期未収入金は、顧客の信用リスクに晒されております。

投資有価証券は、業務上の関係を有する企業の株式であり、時価のない株式については投資先の信用リスクに晒されております。

貸付金は、取引先企業等に対するものであり、貸付先の信用リスクに晒されております。

敷金及び保証金は、主に建物賃借時に差し入れているものであり、差入先の信用リスクに晒されております。

また、営業債務及び借入金は、流動性リスクに晒されております。

## (3) 金融商品に係るリスク管理体制

営業債権並びに敷金及び保証金については、取引先の財務状況や取引実績を評価し、それに基づいて定期的な取引限度額の設定・見直しを行うことにより、リスクの軽減を図っております。

投資有価証券及び貸付金については、投資先及び貸付先企業の財務内容等を定期的にモニタリングする体制としております。

なお、当社グループは、適時に各社からの報告に基づき持株会社である当社が資金繰りを計画し、作成・更新するとともに流動性リスクを管理しております。

## (4) 金融商品の時価等に関する事項についての補足説明

金融商品の時価には、市場価格に基づく価額のほか、市場価格がない場合には合理的に算定された価額が含まれております。当該価額の算定においては変動要因を織り込んでいるため、異なる前提条件等を採用することにより、当該価額が変動することがあります。

## 2. 金融商品の時価等に関する事項

連結貸借対照表計上額、時価及びこれらの差額については、次のとおりであります。なお、時価を把握することが極めて困難と認められるものは含まれておりません（（注）2.参照）。

前連結会計年度（2020年3月31日）

	連結貸借対照表計上額 (千円)	時価(千円)	差額(千円)
(1) 現金及び預金	181,688	181,688	-
(2) 売掛金	64,577	64,577	-
(3) 未収消費税等	12,106	12,106	-
(4) 長期未収入金	18,300		
貸倒引当金(1)	18,300		
	-	-	-
(5) 長期貸付金(2)	20,422	20,461	38
(6) 敷金及び保証金	13,051	13,051	-
資産計	291,846	291,885	38
(1) 営業未払金	9,158	9,158	-
(2) 未払法人税等	845	845	-
(3) 未払金	6,221	6,221	-
(4) 長期借入金(3)	1,400	1,395	4
負債計	17,625	17,620	4

- 1 長期未収入金に対する個別貸倒引当金を控除しております。
- 2 長期貸付金に、1年内回収予定の長期貸付金を含めております。
- 3 長期借入金に、1年内返済予定の長期借入金を含めております。

当連結会計年度(2021年3月31日)

	連結貸借対照表計上額 (千円)	時価(千円)	差額(千円)
(1) 現金及び預金	217,172	217,172	
(2) 売掛金	81,409	81,409	
(3) 未収消費税等	1,007	1,007	
(4) 長期未収入金	17,300		
貸倒引当金(1)	17,300		
(5) 長期貸付金(2)	13,679	13,839	160
(6) 敷金及び保証金	12,448	12,448	
資産計	325,718	325,878	160
(1) 営業未払金	15,456	15,456	
(2) 未払法人税等	1,154	1,154	
(3) 未払金	14,044	14,044	
負債計	30,655	30,655	

1 長期未収入金に対する個別貸倒引当金を控除しております。

2 長期貸付金に、1年内回収予定の長期貸付金を含めております。

(注) 1. 金融商品の時価の算定方法及び有価証券に関する事項

#### 資 産

(1) 現金及び預金、(2) 売掛金、(3) 未収消費税等

これらは短期間で決済されるため、時価は帳簿価額にほぼ等しいことから、当該帳簿価額によっております。

(4) 長期未収入金

長期未収入金については、回収見込み額等に基づいて貸倒見積高を算定しているため、時価は連結決算日における貸借対照表価額から現在の貸倒見積高を控除した金額に近似しており、当該価額をもって時価としております。

(5) 長期貸付金

長期貸付金は固定金利によるものであり、時価は、その将来キャッシュ・フローを国債の利回り等適切な指標に信用スプレッドを上乗せした利率で割り引いた現在価値により算定しております。

(6) 敷金及び保証金

敷金及び保証金の時価算定は、その将来キャッシュ・フローを国債の利回り等適切な利率で割り引いた現在価値により算定しております。

#### 負 債

(1) 営業未払金、(2) 未払法人税等、(3) 未払金

これらは短期間で決済されるため、時価は帳簿価額にほぼ等しいことから、当該帳簿価額によっております。

2. 時価を把握することが極めて困難と認められる金融商品

(単位：千円)

区分	前連結会計年度 (2020年3月31日)	当連結会計年度 (2021年3月31日)
非上場株式	42,789	41,568

上記については、市場価格がなく、時価を把握することが極めて困難と認められることから、時価開示の対象としておりません。なお、非上場株式に対して、貸倒引当金を前連結会計年度10,196千円、当連結会計年度3,660千円計上しております。

3. 金銭債権及び満期のある有価証券の連結決算日後の償還予定額  
前連結会計年度(2020年3月31日)

	1年以内 (千円)	1年超 5年以内 (千円)	5年超 10年以内 (千円)	10年超 (千円)
現金及び預金	181,688	-	-	-
売掛金	64,577	-	-	-
未収消費税等	12,106	-	-	-
長期貸付金	6,312	14,110	-	-
敷金及び保証金	-	-	-	13,051
合計	264,684	14,110	-	13,051

長期未収入金は、回収日が確定していないため、上表には記載しておりません。

当連結会計年度(2021年3月31日)

	1年以内 (千円)	1年超 5年以内 (千円)	5年超 10年以内 (千円)	10年超 (千円)
現金及び預金	217,172			
売掛金	81,409			
未収消費税等	1,007			
長期貸付金	3,707	9,971		
敷金及び保証金				12,448
合計	303,297	9,971		12,448

長期未収入金は、回収日が確定していないため、上表には記載しておりません。



4. 長期借入金の連結決算日後の返済予定額  
前連結会計年度(2020年3月31日)

	1年以内 (千円)	1年超 2年以内 (千円)	2年超 3年以内 (千円)	3年超 4年以内 (千円)	4年超 5年以内 (千円)	5年超 (千円)
長期借入金	1,400	-	-	-	-	-
合計	1,400	-	-	-	-	-

当連結会計年度(2021年3月31日)  
該当事項はありません。

(有価証券関係)

1. その他有価証券

前連結会計年度(2020年3月31日)  
該当事項はありません。

当連結会計年度(2021年3月31日)  
該当事項はありません。

2. 売却したその他有価証券

前連結会計年度(自 2019年4月1日 至 2020年3月31日)

種類	売却額(千円)	売却益の合計額 (千円)	売却損の合計額 (千円)
(1) 株式	15,000	15,000	-
合計	15,000	15,000	-

当連結会計年度(自 2020年4月1日 至 2021年3月31日)

種類	売却額(千円)	売却益の合計額 (千円)	売却損の合計額 (千円)
(1) 株式	13,000	11,779	-
合計	13,000	11,779	-

3. 減損処理を行った有価証券

前連結会計年度において、有価証券について10,196千円(その他有価証券10,196千円)の貸倒引当金の計上を行っております。

当連結会計年度において、有価証券について3,660千円(その他有価証券3,660千円)の貸倒引当金の計上を行っております。

## (退職給付関係)

当社及び一部の連結子会社は、中小企業退職金共済制度を採用しております。

	前連結会計年度 (自 2019年4月1日 至 2020年3月31日)	当連結会計年度 (自 2020年4月1日 至 2021年3月31日)
中小企業退職金共済掛金	1,014千円	953千円
合計	1,014	953

## (ストック・オプション等関係)

## 1. スtock・オプションに係る費用計上額及び科目名

該当事項はありません。

## 2. スtock・オプションに係る当初の資産計上額および科目名

	前連結会計年度 (自 2019年4月1日 至 2020年3月31日)	当連結会計年度 (自 2020年4月1日 至 2021年3月31日)
現金及び預金	132	-

## 3. スtock・オプションの内容、規模及びその変動状況

## (1) スtock・オプションの内容

	第12回新株予約権	第13回新株予約権
会社	提出会社	提出会社
付与対象者の区分及び人数	当社取締役 3名 当社監査役 3名 当社執行役員 4名 当社従業員 3名 当社子会社取締役 3名	当社取締役 2名
株式の種類別のストック・オプションの数(注)	普通株式 934,000株	普通株式 550,000株
付与日	2018年4月23日	2019年9月24日
権利確定条件	権利確定条件の定めはありません。	権利確定条件の定めはありません。
対象勤務期間	対象勤務期間の定めはありません。	対象勤務期間の定めはありません。
権利行使期間	自 2018年10月23日 至 2028年4月22日	自 2019年9月24日 至 2029年9月23日

(注) 株式数に換算して記載しております。

## (2) ストック・オプションの規模及びその変動状況

当連結会計年度(2021年3月期)において存在したストック・オプションを対象とし、ストック・オプション等の数については、株式数に換算して記載しております。

## ストック・オプションの数

	第12回新株予約権	第13回新株予約権
会社	提出会社	提出会社
権利確定前 (株)		
前連結会計年度末		
付与		
失効		
権利確定		
未確定残		
権利確定後 (株)		
前連結会計年度末	934,000	450,000
権利確定		
権利行使		
失効		
未行使残	934,000	450,000

## 単価情報

	第12回新株予約権	第13回新株予約権
会社	提出会社	提出会社
権利行使価格 (円)	155	122
行使時平均株価 (円)		
付与日における公正な評価単価 (円)	100	24

## (税効果会計関係)

## 1. 繰延税金資産及び繰延税金負債の発生の主な原因別の内訳

	前連結会計年度 (2020年3月31日)	当連結会計年度 (2021年3月31日)
繰延税金資産		
貸倒引当金	9,571千円	7,040千円
減価償却超過額	10,041	8,545
投資有価証券	116,173	111,410
債務保証損失引当金	52,481	52,481
税務上の繰越欠損金(注)	1,343,108	1,307,840
その他	24,354	22,623
繰延税金資産小計	1,555,731	1,509,954
税務上の繰越欠損金に係る評価性引当額 (注)	1,343,108	1,307,840
将来減算一時差異等の合計に係る評価性引当額	212,622	202,113
評価性引当額小計	1,555,731	1,509,954
繰延税金資産合計	-	-
繰延税金資産の純額	-	-

(注) 税務上の繰越欠損金及びその繰延税金資産の繰越期限別の金額

前連結会計年度(2020年3月31日)

	1年内 (千円)	1年超 2年内 (千円)	2年超 3年内 (千円)	3年超 4年内 (千円)	4年超 5年内 (千円)	5年超 (千円)	合計 (千円)
税務上の 繰越欠損 金( )	23,343	35,727	156,027	137,334	232,783	757,891	1,343,108
評価性引 当額	23,343	35,727	156,027	137,334	232,783	757,891	1,343,108
繰延税金 資産	-	-	-	-	-	-	-

( ) 税務上の繰越欠損金は、法定実効税率を乗じた額であります。

当連結会計年度(2021年3月31日)

	1年内 (千円)	1年超 2年内 (千円)	2年超 3年内 (千円)	3年超 4年内 (千円)	4年超 5年内 (千円)	5年超 (千円)	合計 (千円)
税務上の 繰越欠損 金( )	35,727	156,027	137,334	232,783	101,350	644,615	1,307,840
評価性引 当額	35,727	156,027	137,334	232,783	101,350	644,615	1,307,840
繰延税金 資産	-	-	-	-	-	-	-

( ) 税務上の繰越欠損金は、法定実効税率を乗じた額であります。

2. 法定実効税率と税効果会計適用後の法人税等の負担率との間に重要な差異があるときの、当該差異の原因となった主要な項目別の内訳

	前連結会計年度 (2020年3月31日)	当連結会計年度 (2021年3月31日)
法定実効税率 (調整)	税金等調整前当期純損失を 計上しているため、記載を省 略しております。	33.6%
交際費等永久に損金に算入されない項目		1.1
評価性引当額の増減		35.3
その他		2.7
税効果会計適用後の法人税等の負担率		2.1

(企業結合等関係)

該当事項はありません。

(資産除去債務関係)

当社グループは、事務所等の不動産賃借契約に基づき、退去時における原状回復に係る債務を資産除去債務として認識しております。

なお、賃借契約に関連する敷金が資産に計上されているため、当該資産除去債務の負債計上に代えて、当該不動産賃借契約に係る敷金の回収が最終的に見込めないと認められる金額を合理的に見積り、そのうち当期の負担に属する金額を費用に計上する方法によっております。

(セグメント情報等)

【セグメント情報】

前連結会計年度(自 2019年4月1日 至 2020年3月31日)

「当連結会計年度(報告セグメントの変更等に関する事項)」に記載のとおりであります。

当連結会計年度(自 2020年4月1日 至 2021年3月31日)

当社グループは、ソフトフロントジャパン事業の単一セグメントであるため、記載を省略しております。

(報告セグメントの変更等に関する事項)

当社グループは従来、「ソフトフロントジャパン関連事業」、「AWESOME JAPAN関連事業」、「デジタルポスト関連事業」及び「ソフトフロントマーケティング関連事業」の4事業を報告セグメントとしておりましたが、当連結会計年度より「ソフトフロントジャパン関連事業」の単一セグメントに変更しております。

当社グループは、不採算事業・子会社の見直しにより、株式会社AWESOME JAPAN及びデジタルポスト株式会社は解散により既に事業活動を停止しており、また、株式会社ソフトフロントマーケティングは、販売代理店の事業方針転換により事業規模を大幅に縮小しており、実態として事業を単一として捉えることが合理的であり、単一セグメントとすることが適切であると判断しております。

この変更により、当社グループは「ソフトフロントジャパン関連事業」の単一セグメントとなることから、前連結会計年度及び当連結会計年度のセグメント情報を省略しております。

【関連情報】

前連結会計年度（自 2019年4月1日 至 2020年3月31日）

1. 製品及びサービスごとの情報

単一の製品・サービスの区分の外部顧客への売上高が連結損益計算書の売上高の90%を超えるため、記載を省略しております。

2. 地域ごとの情報

(1) 売上高

本邦の外部顧客への売上高が連結損益計算書の売上高の90%を超えるため、記載を省略しております。

(2) 有形固定資産

該当事項はありません。

3. 主要な顧客ごとの情報

(単位：千円)

顧客の名称又は氏名	売上高	関連する事業会社
株式会社オプテージ	53,333	(株)ソフトフロントジャパン

当連結会計年度（自 2020年4月1日 至 2021年3月31日）

1. 製品及びサービスごとの情報

単一の製品・サービスの区分の外部顧客への売上高が連結損益計算書の売上高の90%を超えるため、記載を省略しております。

2. 地域ごとの情報

(1) 売上高

本邦の外部顧客への売上高が連結損益計算書の売上高の90%を超えるため、記載を省略しております。

(2) 有形固定資産

該当事項はありません。

3. 主要な顧客ごとの情報

(単位：千円)

顧客の名称又は氏名	売上高	関連する事業会社
株式会社オプテージ	68,188	(株)ソフトフロントジャパン
パイオニア株式会社	44,047	(株)ソフトフロントジャパン

【報告セグメントごとの固定資産の減損損失に関する情報】

該当事項はありません。

【報告セグメントごとののれんの償却額及び未償却残高に関する情報】

該当事項はありません。

【報告セグメントごとの負ののれん発生益に関する情報】

該当事項はありません。

## 【関連当事者情報】

## 関連当事者との取引

## (1) 連結財務諸表提出会社と関連当事者との取引

連結財務諸表提出会社の役員及び主要株主(個人の場合に限る。)等

前連結会計年度(自 2019年4月1日 至 2020年3月31日)

種類	会社等の名称又は氏名	所在地	資本金又は出資金(千円)	事業の内容又は職業	議決権等の所有(被所有)割合(%)	関連当事者との関係	取引の内容	取引金額(千円)	科目	期末残高(千円)
役員	野田 亨	-	-	当社代表取締役	(被所有) 直接 0.36	新株予約権の行使	新株予約権の行使(注)	12,200	-	-

(注) 当連結会計年度の新株予約権の行使による払込金額を記載しております。

当連結会計年度(自 2020年4月1日 至 2021年3月31日)

該当事項はありません。

## ( 1株当たり情報 )

	前連結会計年度 (自 2019年4月1日 至 2020年3月31日)	当連結会計年度 (自 2020年4月1日 至 2021年3月31日)
1株当たり純資産額	4.94円	7.41円
1株当たり当期純利益または1株当たり当期純損失( )	7.31円	1.97円
潜在株式調整後1株当たり当期純利益	-	1.97円

(注) 1. 前連結会計年度の潜在株式調整後1株当たり当期純利益については、潜在株式は存在するものの、1株当たり当期純損失であるため記載しておりません。

2. 1株当たり当期純利益または1株当たり当期純損失及び潜在株式調整後1株当たり当期純利益の算定上の基礎は、以下のとおりであります。

	前連結会計年度 (自 2019年4月1日 至 2020年3月31日)	当連結会計年度 (自 2020年4月1日 至 2021年3月31日)
1株当たり当期純利益または1株当たり当期純損失		
親会社株主に帰属する当期純利益金額または親会社株主に帰属する当期純損失( )(千円)	193,147	54,296
普通株主に帰属しない金額(千円)	-	-
普通株式に係る親会社株主に帰属する当期純利益金額または普通株式に係る親会社株主に帰属する当期純損失金額( )(千円)	193,147	54,296
期中平均株式数(株)	26,413,742	27,561,692
潜在株式調整後1株当たり当期純利益金額		
親会社株主に帰属する当期純利益調整額(千円)	-	-
普通株式増加数(株)	-	40,605
(うち新株予約権)	-	(40,605)
希薄化効果を有しないため、潜在株式調整後1株当たり当期純利益金額の算定に含めなかった潜在株式の概要	第10回新株予約権 445個 (普通株式 4,450,000株) 第11回新株予約権 547個 (普通株式 5,470,000株) 第12回新株予約権 9,340個 (普通株式 934,000株) 第13回新株予約権 4,500個 (普通株式 450,000株) 新株予約権の概要は「第4 提出会社の状況 1 株式等の状況 (2) 新株予約権等の状況」に記載のとおりであります。	第12回新株予約権 9,340個 (普通株式 934,000株)  新株予約権の概要は「第4 提出会社の状況 1 株式等の状況 (2) 新株予約権等の状況」に記載のとおりであります。



(重要な後発事象)

該当事項はありません。

【連結附属明細表】

【社債明細表】

該当事項はありません。

【借入金等明細表】

区分	当期首残高 (千円)	当期末残高 (千円)	平均利率 (%)	返済期限
1年以内に返済予定の長期借入金	1,400	-	-	-
合計	1,400	-	-	-

【資産除去債務明細表】

該当事項はありません。

(2)【その他】

当連結会計年度における四半期情報等

(累計期間)	第1四半期	第2四半期	第3四半期	当連結会計年度
売上高(千円)	62,136	160,619	238,629	310,102
税金等調整前四半期(当期)純利益又は税金等調整前四半期純損失( )(千円)	916	23,334	31,345	55,451
親会社株主に帰属する四半期(当期)純利益又は親会社株主に帰属する四半期純損失( )(千円)	6,890	21,711	30,004	54,296
1株当たり四半期(当期)純利益又は1株当たり四半期純損失( )(円)	0.25	0.79	1.09	1.97

(会計期間)	第1四半期	第2四半期	第3四半期	第4四半期
1株当たり四半期純利益又は1株当たり四半期純損失( )(円)	0.25	1.04	0.30	0.88

## 2【財務諸表等】

## (1)【財務諸表】

## 【貸借対照表】

(単位：千円)

	前事業年度 (2020年3月31日)	当事業年度 (2021年3月31日)
<b>資産の部</b>		
<b>流動資産</b>		
現金及び預金	128,341	177,330
売掛金	4,820	14,795
未収消費税等	11,475	-
前払費用	3,457	3,067
その他	11,142	9,850
流動資産合計	159,238	205,042
<b>固定資産</b>		
<b>無形固定資産</b>		
ソフトウェア	2,161	1,988
ソフトウェア仮勘定	2,982	34,194
無形固定資産合計	5,144	36,182
<b>投資その他の資産</b>		
投資有価証券	42,789	41,568
関係会社株式	28,959	28,959
長期未収入金	18,300	17,300
長期貸付金	14,110	9,971
関係会社長期貸付金	7,400	7,900
敷金及び保証金	10,248	10,248
その他	50	50
貸倒引当金	35,896	28,360
投資その他の資産合計	85,961	87,638
固定資産合計	91,105	123,820
資産合計	250,344	328,863

(単位：千円)

	前事業年度 (2020年3月31日)	当事業年度 (2021年3月31日)
<b>負債の部</b>		
流動負債		
1年内返済予定の長期借入金	1,400	-
未払金	5,073	8,534
未払費用	8,343	5,512
未払法人税等	290	180
預り金	1,641	3,634
その他	85	7,647
流動負債合計	16,834	25,509
固定負債		
債務保証損失引当金	156,241	156,241
固定負債合計	156,241	156,241
負債合計	173,075	181,750
<b>純資産の部</b>		
株主資本		
資本金	97,584	10,000
資本剰余金		
資本準備金	87,584	-
その他資本剰余金	424,150	73,827
資本剰余金合計	511,735	73,827
利益剰余金		
その他利益剰余金		
繰越利益剰余金	539,590	62,308
利益剰余金合計	539,590	62,308
自己株式	64	64
株主資本合計	69,665	146,071
新株予約権	7,604	1,042
純資産合計	77,269	147,113
負債純資産合計	250,344	328,863

## 【損益計算書】

(単位：千円)

	前事業年度 (自 2019年4月1日 至 2020年3月31日)	当事業年度 (自 2020年4月1日 至 2021年3月31日)
売上高	1 51,929	1 155,694
売上原価	11,510	3,289
売上総利益	40,419	152,404
販売費及び一般管理費	1, 2 223,805	1, 2 117,438
営業利益又は営業損失( )	183,386	34,966
営業外収益		
受取利息	1,309	917
貸倒引当金戻入額	1,307	6,535
その他	212	12
営業外収益合計	2,828	7,465
営業外費用		
支払利息	831	8
株式交付費	165	2
新株予約権発行費	770	-
その他	35	-
営業外費用合計	1,802	11
経常利益又は経常損失( )	182,359	42,419
特別利益		
投資有価証券売却益	15,000	11,779
新株予約権戻入益	-	6,464
子会社清算益	-	1,825
特別利益合計	15,000	20,068
特別損失		
固定資産除却損	3 11,000	-
減損損失	17,732	-
関係会社株式評価損	6,435	-
関係会社整理損	25,052	-
構造改革費用	3,688	-
移転関連費用	16,557	-
貸倒引当金繰入額	7,400	-
特別損失合計	87,867	-
税引前当期純利益又は税引前当期純損失( )	255,227	62,488
法人税、住民税及び事業税	290	180
法人税等合計	290	180
当期純利益又は当期純損失( )	255,517	62,308

## 【売上原価明細書】

(単位：千円)

区分	注記 番号	前事業年度 (自 2019年4月1日 至 2020年3月31日)		当事業年度 (自 2020年4月1日 至 2021年3月31日)	
		金額	構成比 (%)	金額	構成比 (%)
材料費		-	-	-	-
労務費		23,787	54.5	25,754	65.8
経費	1	19,836	45.5	13,384	34.2
当期総製造費用		43,623	100.0	39,139	100.0
他勘定振替高	2	32,113		35,849	
当期製品製造原価		11,510		3,289	
売上原価		11,510		3,289	

(原価計算の方法)

個別原価計算を採用しております。

(注) 1. 経費の主な内訳は次のとおりであります。

項目	前事業年度 (自 2019年4月1日 至 2020年3月31日)	当事業年度 (自 2020年4月1日 至 2021年3月31日)
外注加工費	1,932千円	3,087千円
減価償却費	9,295	3,156

2. 他勘定振替高の内訳は次のとおりであります。

項目	前事業年度 (自 2019年4月1日 至 2020年3月31日)	当事業年度 (自 2020年4月1日 至 2021年3月31日)
ソフトウェア仮勘定	2,982千円	34,194千円
研究開発費	29,131	1,655
合計	32,113	35,849

## 【株主資本等変動計算書】

前事業年度（自 2019年4月1日 至 2020年3月31日）

(単位：千円)

	株主資本						
	資本金	資本剰余金			利益剰余金		自己株式
		資本準備金	その他 資本剰余金	資本剰余金合計	その他 利益剰余金 繰越利益剰余金	利益剰余金合計	
当期首残高	10,000	-	424,150	424,150	284,072	284,072	64
当期変動額							
新株の発行	87,584	87,584		87,584			
当期純損失（ ）					255,517	255,517	
株主資本以外の項目の 当期変動額（純額）							
当期変動額合計	87,584	87,584	-	87,584	255,517	255,517	-
当期末残高	97,584	87,584	424,150	511,735	539,590	539,590	64

	株主資本	新株予約権	純資産合計
	株主資本合計		
当期首残高	150,013	7,741	157,754
当期変動額			
新株の発行	175,169		175,169
当期純損失（ ）	255,517		255,517
株主資本以外の項目の 当期変動額（純額）		137	137
当期変動額合計	80,348	137	80,485
当期末残高	69,665	7,604	77,269

当事業年度（自 2020年4月1日 至 2021年3月31日）

（単位：千円）

	株主資本						
	資本金	資本剰余金			利益剰余金		自己株式
		資本準備金	その他 資本剰余金	資本剰余金合計	その他 利益剰余金 繰越利益剰余金	利益剰余金合計	
当期首残高	97,584	87,584	424,150	511,735	539,590	539,590	64
当期変動額							
新株の発行	7,049	7,049		7,049			
減資	94,633	94,633	189,267	94,633	-	-	
欠損填補			539,590	539,590	539,590	539,590	
当期純利益					62,308	62,308	
株主資本以外の項目の 当期変動額（純額）							
当期変動額合計	87,584	87,584	350,323	437,908	601,898	601,898	-
当期末残高	10,000	-	73,827	73,827	62,308	62,308	64

	株主資本	新株予約権	純資産合計
	株主資本合計		
当期首残高	69,665	7,604	77,269
当期変動額			
新株の発行	14,098		14,098
減資	-		-
欠損填補	-		-
当期純利益	62,308		62,308
株主資本以外の項目の 当期変動額（純額）		6,562	6,562
当期変動額合計	76,406	6,562	69,844
当期末残高	146,071	1,042	147,113

## 【注記事項】

## ( 継続企業の前提に関する事項 )

当社は、前事業年度まで9期連続の営業損失を計上していましたが、当事業年度において、営業利益34,966千円、経常利益42,419千円及び当期純利益62,308千円を計上し黒字転換しております。しかしながら、財務基盤は未だ盤石とは言えず、不測の事態が発生すれば、手元流動性の確保に支障が生じる可能性もあることから、継続企業の前提に重要な疑義を生じさせるような事象又は状況が存在しております。

このため、当社は、安定的な黒字基盤を確立し健全な財務体質を確保することを最優先課題として、以下に示す3つの施策を積極的に推進し、当社グループにおける経営基盤の強化を進めてまいります。

## 既存事業の再構築と事業基盤の強化

既存事業のうち、当社のコア事業であるボイスコンピューティング事業とコミュニケーション・プラットフォーム事業に経営資源を投下し、事業を拡大してまいります。

具体的には、様々なシステム環境に電話の機能を安価にかつスピーディに組み込んでサービス提供することを可能とするクラウドサービス「telmee」の需要が自治体や各種事業者で顕在化しており、サービスの拡販に力を入れてまいります。さらに、今後の急成長分野として期待するボイスコンピューティング分野において事業展開する、自然会話AIプラットフォーム「commubo(コミュボ)」の提供により、コールセンター業務への対応、電話による営業アポイントメントの獲得、企業の代表電話の受付、通販・テレビショッピングの注文受付など様々な利用シーンへの展開が期待され、同様にサービスの拡販に力を入れてまいります。

## 財務基盤の充実と戦略的な投資計画の実行

当社グループは、不採算事業の見直し、徹底した経費削減等への取組みなど、一連の経営再建活動により業績の回復を進めてまいりましたが、さらに、グループ全体の効率化や合理化を図ってまいります。また、開発投資やM&A投資などで資金が必要になった場合は、柔軟な資金調達をすすめてまいります。

## 資本・業務提携、M &amp; Aによる業容の拡大

当社は、株式会社デジタルフォルンとの資本業務提携などにより、手元資金の確保のため資金調達を行ってまいりました。また、株式会社ジェクシードとの資本業務提携により、両社の有する製品、技術力及びノウハウを共有しビジネス展開をしておりますが、今後はさらに、両社の顧客資産等経営資源の相互補完により売上の拡大を図り、人材交流による両社のシナジーを最大限に活用しビジネス展開を行ってまいります。さらに調達した資金を用いて人材の確保、事業の拡大のための投資を進め、積極的にM&Aによる業容の拡大を進めます。

上記の施策により、収益基盤を確保し経営の安定化を図り、当該状況が解消されると判断しておりますが、業績の安定化は経済環境等の影響を受け、計画通りに進捗しない可能性があることなどから、現時点では継続企業の前提に関する重要な不確実性が認められます。

なお、財務諸表は継続企業を前提として作成しており、継続企業の前提に関する重要な不確実性の影響を財務諸表に反映しておりません。



(重要な会計方針)

1. 資産の評価基準及び評価方法

有価証券の評価基準及び評価方法

子会社株式及び関連会社株式 総平均法による原価法

その他有価証券

時価のないもの

総平均法による原価法

2. 固定資産の減価償却の方法

無形固定資産 定額法を採用しております。

なお、販売目的のソフトウェアについては、見込販売期間(3年以内)における見込販売収益に基づく償却額と販売可能な残存販売期間に基づく均等配分額を比較し、いずれか大きい額を計上する方法によっております。

3. 引当金の計上基準

(1) 貸倒引当金

債権の貸倒れによる損失に備えるため、一般債権については貸倒実績率により、貸倒懸念債権等特定の債権については個別に回収可能性を勘案し、回収不能見込額を計上しております。

(2) 債務保証損失引当金

債務保証に係る損失に備えるため、被保証先の財政状態等を勘案し損失負担見込額を計上しております。

4. その他財務諸表の作成のための基礎となる重要な事項

消費税等の会計処理

税抜方式によっております。

(重要な会計上の見積り)

1. 市場販売目的のソフトウェアの評価

(1) 当事業年度の財務諸表に計上した金額

(千円)

	当事業年度
無形固定資産	36,182

(2) 識別した項目に係る重要な会計上の見積りの内容に関する情報

無形固定資産として計上したソフトウェアについて、翌事業年度以降の見込販売収益を見積った上で、減価償却を実施した後の未償却残高と比較しその資産性を評価しております。

この見積りは、将来の不確実な経済状況および会社の経営状況の影響を受け、翌事業年度以降の財務諸表に重要な影響を与える可能性があります。

2. 債務保証損失引当金の計上

(1) 当事業年度の財務諸表に計上した金額

(千円)

	当事業年度
債務保証損失引当金	156,241

(2) 識別した項目に係る重要な会計上の見積りの内容に関する情報

債務保証に係る将来の損失に備えるため、被保証先の財政状態等を勘案し損失負担見込額を評価しております。

この見積りは、将来の不確実な経済状況および被保証先の経営状況の影響を受け、翌事業年度以降の財務諸表に重要な影響を与える可能性があります

(表示方法の変更)

前事業年度において「無形固定資産」の「その他」に含めておりました「ソフトウェア仮勘定」は、金額的重要性が増したため、当事業年度より独立掲記することとしております。この表示方法の変更を反映するため、前事業年度の財務諸表の組替えを行っております。

この結果、前事業年度の貸借対照表において、「無形固定資産」の「その他」に表示していた2,982千円は、「ソフトウェア仮勘定」2,982千円として組替えております。

(「会計上の見積りの開示に関する会計基準」の適用)

「会計上の見積りの開示に関する会計基準」(企業会計基準第31号 2020年3月31日)を当事業年度の年度末に係る財務諸表から適用し、財務諸表に重要な会計上の見積りに関する注記を記載しております。

ただし、当該注記においては、当該会計基準第11項ただし書きに定める経過的な取扱いに従って、前事業年度に係る内容については記載しておりません。

(追加情報)

(新型コロナウイルス感染拡大による影響)

新型コロナウイルス感染症拡大の影響については、「第5 経理の状況 1 連結財務諸表等 注記事項 (追加情報)」に同一の内容を記載しているため、注記を省略しております。

(貸借対照表関係)

関係会社に対する金銭債権及び金銭債務(区分表示したものを除く)

	前事業年度 (2020年3月31日)	当事業年度 (2021年3月31日)
短期金銭債権	9,650千円	20,938千円
短期金銭債務	20	698

(損益計算書関係)

1 関係会社との取引高

	前事業年度 (自 2019年4月1日 至 2020年3月31日)	当事業年度 (自 2020年4月1日 至 2021年3月31日)
営業取引による取引高		
売上高	51,929千円	155,694千円
営業費用	2,658	401
営業取引以外の取引による取引高	33,064	115

2 販売費に属する費用のおおよその割合は前事業年度 - %、当事業年度 - %、一般管理費に属する費用のおおよその割合は前事業年度100%、当事業年度100%であります。

販売費及び一般管理費のうち主要な費目及び金額は次のとおりであります。

	前事業年度 (自 2019年4月1日 至 2020年3月31日)	当事業年度 (自 2020年4月1日 至 2021年3月31日)
役員報酬	33,274千円	26,100千円
給与及び手当	38,614	27,402
減価償却費	295	-
貸倒引当金繰入額	1,200	1,000
支払報酬	24,897	18,499
地代家賃	28,980	11,902

3 固定資産除却損の内容は次のとおりであります。

	前事業年度 (自 2019年4月1日 至 2020年3月31日)	当事業年度 (自 2020年4月1日 至 2021年3月31日)
ソフトウェア	11,000千円	- 千円
計	11,000	-

(有価証券関係)

前事業年度(2020年3月31日)

子会社株式(貸借対照表計上額は28,959千円)は、非上場株式であり市場価格がなく、時価を把握することが極めて困難と認められることから、時価を記載しておりません。

当事業年度(2021年3月31日)

子会社株式(貸借対照表計上額は28,959千円)は、非上場株式であり市場価格がなく、時価を把握することが極めて困難と認められることから、時価を記載しておりません。

( 税効果会計関係 )

1. 繰延税金資産及び繰延税金負債の発生の主な原因別の内訳

	前事業年度 ( 2020年 3月31日 )	当事業年度 ( 2021年 3月31日 )
繰延税金資産		
貸倒引当金	12,057千円	9,526千円
減価償却超過額	9,863	8,545
関係会社株式	22,665	22,665
投資有価証券	116,173	111,410
債務保証損失引当金	52,481	52,481
税務上の繰越欠損金	1,183,925	1,172,345
その他	24,271	20,314
繰延税金資産小計	1,421,438	1,397,290
税務上の繰越欠損金に係る評価性引当額	1,183,925	1,172,345
将来減算一時差異等の合計に係る評価性引当額	237,512	224,944
評価性引当額小計	1,421,438	1,397,290
繰延税金資産合計	-	-
繰延税金資産(負債)の純額	-	-

2. 法定実効税率と税効果会計適用後の法人税等の負担率との間に重要な差異があるときの、当該差異の原因となった主要な項目別の内訳

	前事業年度 ( 2021年 3月31日 )	当事業年度 ( 2021年 3月31日 )
法定実効税率 ( 調整 )	税引前当期純損失を計上しているため、記載を省略しております。	33.6%
交際費等永久に損金に算入されない項目		0.3
評価性引当額の増減		33.8
その他		0.2
税効果会計適用後の法人税等の負担率		0.3

( 企業結合等関係 )

該当事項はありません。

( 重要な後発事象 )

該当事項はありません。

## 【附属明細表】

## 【有形固定資産等明細表】

(単位：千円)

区分	資産の種類	当期首残高	当期増加額	当期減少額	当期償却額	当期末残高	減価償却 累計額
有形 固定 資産	建物	-	-	-	-	-	3,176
	工具、器具及び備品	-	-	-	-	-	750
	計	-	-	-	-	-	3,927
無形 固定 資産	ソフトウェア	2,161	2,982	-	3,156	1,988	-
	ソフトウェア仮勘定	2,982	34,194	2,982	-	34,194	-
	計	5,144	37,176	2,982	3,156	36,182	-

(注) ソフトウェア仮勘定の当期増加額は、以下のものです。

自社開発ソフトウェア commubo	34,194千円
--------------------	----------

## 【引当金明細表】

(単位：千円)

科目	当期首残高	当期増加額	当期減少額	当期末残高
貸倒引当金	35,896	-	7,535	28,360
債務保証損失引当金	156,241	-	-	156,241

## (2) 【主な資産及び負債の内容】

連結財務諸表を作成しているため、記載を省略しております。

## (3) 【その他】

該当事項はありません。

## 第6【提出会社の株式事務の概要】

事業年度	4月1日から3月31日まで
定時株主総会	6月中
基準日	3月31日
剰余金の配当の基準日	9月30日 3月31日
1単元の株式数	100株
単元未満株式の買取り	
取扱場所	(特別口座) 東京都千代田区丸の内一丁目4番1号 三井住友信託銀行株式会社 証券代行部
株主名簿管理人	(特別口座) 東京都千代田区丸の内一丁目4番1号 三井住友信託銀行株式会社
取次所	
買取手数料	株式の売買の委託に係る手数料相当額として別途定める金額
公告掲載方法	電子公告により行う。ただし、事故その他のやむを得ない事由により電子公告をすることができないときは、日本経済新聞に掲載する。 公告掲載URL <a href="http://www.softfront.co.jp/">http://www.softfront.co.jp/</a>
株主に対する特典	該当事項はありません。

(注) 当社定款の定めにより、単元未満株主は、会社法第189条第2項各号に掲げる権利、会社法第166条第1項の規定による請求をする権利、株主の有する株式数に応じて募集株式の割当て及び募集新株予約権の割当てを受ける権利以外の権利を有しておりません。

## 第7【提出会社の参考情報】

### 1【提出会社の親会社等の情報】

当社には金融商品取引法第24条の7第1項に規定する親会社等はありません。

### 2【その他の参考情報】

当事業年度の開始日から有価証券報告書提出日までの間に、次の書類を提出しております。

#### (1) 有価証券報告書及びその添付書類並びに確認書

事業年度(第23期)(自2019年4月1日至2020年3月31日)2020年6月29日関東財務局長に提出

#### (2) 内部統制報告書及びその添付書類

2020年6月29日関東財務局長に提出

#### (3) 四半期報告書及び確認書

(第24期第1四半期)(自2020年4月1日至2020年6月30日)2020年8月14日関東財務局長に提出

(第24期第2四半期)(自2020年7月1日至2020年9月30日)2020年11月13日関東財務局長に提出

(第24期第3四半期)(自2020年10月1日至2020年12月31日)2021年2月12日関東財務局長に提出

#### (4) 臨時報告書

2020年7月2日関東財務局長に提出

金融商品取引法第24条の5第4項及び企業内容等の開示に関する内閣府令第19条第2項第9号の2(定時株主総会における議決権行使の結果)に基づく臨時報告書であります。

2021年5月17日関東財務局長に提出

金融商品取引法第24条の5第4項及び企業内容等の開示に関する内閣府令第19条第2項第9号(代表取締役の異動)に基づく臨時報告書であります。

#### (5) 訂正臨時報告書

2020年10月5日関東財務局長に提出

2020年7月2日に提出の臨時報告書に係る訂正臨時報告書であります。

2020年10月12日関東財務局長に提出

2020年10月5日に提出の訂正臨時報告書に係る訂正臨時報告書であります。

## 第二部【提出会社の保証会社等の情報】

該当事項はありません。



# 独立監査人の監査報告書及び内部統制監査報告書

2021年6月29日

株式会社ソフトフロントホールディングス

取締役会 御中

そうせい監査法人

東京都新宿区

指 定 社 員	公認会計士	大 高	宏 和	印
業 務 執 行 社 員				
指 定 社 員	公認会計士	久保田	寛 志	印
業 務 執 行 社 員				

## < 財務諸表監査 >

### 監査意見

当監査法人は、金融商品取引法第193条の2第1項の規定に基づく監査証明を行うため、「経理の状況」に掲げられている株式会社ソフトフロントホールディングスの2020年4月1日から2021年3月31日までの連結会計年度の連結財務諸表、すなわち連結貸借対照表、連結損益計算書、連結包括利益計算書、連結株主資本等変動計算書、連結キャッシュ・フロー計算書、連結財務諸表作成のための基本となる重要な事項、その他の注記及び連結附属明細表について監査を行った。

当監査法人は、上記の連結財務諸表が、我が国において一般に公正妥当と認められる企業会計の基準に準拠して、株式会社ソフトフロントホールディングス及び連結子会社の2021年3月31日現在の財政状態並びに同日をもって終了する連結会計年度の経営成績及びキャッシュ・フローの状況を、全ての重要な点において適正に表示しているものと認める。

### 監査意見の根拠

当監査法人は、我が国において一般に公正妥当と認められる監査の基準に準拠して監査を行った。監査の基準における当監査法人の責任は、「連結財務諸表監査における監査人の責任」に記載されている。当監査法人は、我が国における職業倫理に関する規定に従って、会社及び連結子会社から独立しており、また、監査人としてのその他の倫理上の責任を果たしている。当監査法人は、意見表明の基礎となる十分かつ適切な監査証拠を入手したと判断している。

### 継続企業の前提に関する重要な不確実性

継続企業の前提に関する注記に記載されているとおり、会社は、前連結会計年度まで9期連続の営業損失を計上していたが、当連結会計年度において、営業利益29,824千円、経常利益37,207千円及び親会社株主に帰属する当期純利益54,296千円を計上し黒字転換している。しかしながら、財務基盤は未だ盤石とは言えず、不測の事態が発生すれば、手元流動性の確保に支障が生じる可能性もあることから、継続企業の前提に重要な疑義を生じさせるような事象又は状況が存在しており、現時点では継続企業の前提に関する重要な不確実性が認められる。なお、当該状況に対する対応策及び重要な不確実性が認められる理由については当該注記に記載されている。連結財務諸表は継続企業を前提として作成されており、このような重要な不確実性の影響は連結財務諸表に反映されていない。

当該事項は、当監査法人の意見に影響を及ぼすものではない。

### 監査上の主要な検討事項

監査上の主要な検討事項とは、当連結会計年度の連結財務諸表の監査において、監査人が職業的専門家として特に重要であると判断した事項である。監査上の主要な検討事項は、連結財務諸表全体に対する監査の実施過程及び監査意見の形成において対応した事項であり、当監査法人は、当該事項に対して個別に意見を表明するものではない。

当監査法人は、「継続企業の前提に関する重要な不確実性」に記載されている事項のほか、以下に記載した事項を監査報告書において監査上の主要な検討事項として報告すべき事項と判断している。

(市場販売目的のソフトウェアの評価)	
監査上の主要な検討事項の内容及び決定理由	監査上の対応
<p>注記事項(重要な会計上の見積り)に記載のとおり、会社の連結財務諸表に市場販売目的のソフトウェア46,509千円を計上しており、翌連結会計年度以降の見込販売収益を見積もった上で減価償却を実施した後の未償却残高と比較しその資産性を評価している。</p> <p>会社は、ボイスコンピューティングを中心としたコミュニケーション領域での事業拡大を進めており、当該事業領域におけるソフトウェアの継続的な研究開発及び改良作業を実施しており、当期において無形固定資産が計上されている。</p> <p>ソフトウェアの資産性評価における重要な仮定は事業計画であり、当該計画に基づく見込販売収益を用いているが、経営者による主観的判断を伴う項目であり不確実性があることから、当監査法人は当該事項を監査上の主要な検討事項であると判断した。</p>	<p>当監査法人は、無形固定資産として計上したソフトウェアの評価を検討するにあたり、主として以下の監査手続を実施した。</p> <ul style="list-style-type: none"> <li>・会社のソフトウェアの資産性評価に係る内部統制の整備状況及び運用状況を評価した。</li> <li>・過年度の事業計画について実績との比較を行った。</li> <li>・将来事業計画の内容が実行可能で合理的なものであるかどうか過去実績からの趨勢も踏まえて検討を実施した。</li> </ul>

#### 連結財務諸表に対する経営者及び監査等委員会の責任

経営者の責任は、我が国において一般に公正妥当と認められる企業会計の基準に準拠して連結財務諸表を作成し適正に表示することにある。これには、不正又は誤謬による重要な虚偽表示のない連結財務諸表を作成し適正に表示するために経営者が必要と判断した内部統制を整備及び運用することが含まれる。

連結財務諸表を作成するに当たり、経営者は、継続企業の前提に基づき連結財務諸表を作成することが適切であるかどうかを評価し、我が国において一般に公正妥当と認められる企業会計の基準に基づいて継続企業に関する事項を開示する必要がある場合には当該事項を開示する責任がある。

監査等委員会の責任は、財務報告プロセスの整備及び運用における取締役の職務の執行を監視することにある。

#### 連結財務諸表監査における監査人の責任

監査人の責任は、監査人が実施した監査に基づいて、全体としての連結財務諸表に不正又は誤謬による重要な虚偽表示がないかどうかについて合理的な保証を得て、監査報告書において独立の立場から連結財務諸表に対する意見を表明することにある。虚偽表示は、不正又は誤謬により発生する可能性があり、個別に又は集計すると、連結財務諸表の利用者の意思決定に影響を与えると合理的に見込まれる場合に、重要性があると判断される。

監査人は、我が国において一般に公正妥当と認められる監査の基準に従って、監査の過程を通じて、職業的専門家としての判断を行い、職業的懐疑心を保持して以下を実施する。

- ・不正又は誤謬による重要な虚偽表示リスクを識別し、評価する。また、重要な虚偽表示リスクに対応した監査手続を立案し、実施する。監査手続の選択及び適用は監査人の判断による。さらに、意見表明の基礎となる十分かつ適切な監査証拠を入手する。
  - ・連結財務諸表監査の目的は、内部統制の有効性について意見表明するためのものではないが、監査人は、リスク評価の実施に際して、状況に応じた適切な監査手続を立案するために、監査に関連する内部統制を検討する。
  - ・経営者が採用した会計方針及びその適用方法の適切性、並びに経営者によって行われた会計上の見積りの合理性及び関連する注記事項の妥当性を評価する。
  - ・経営者が継続企業を前提として連結財務諸表を作成することが適切であるかどうか、また、入手した監査証拠に基づき、継続企業の前提に重要な疑義を生じさせるような事象又は状況に関して重要な不確実性が認められるかどうか結論付ける。継続企業の前提に関する重要な不確実性が認められる場合は、監査報告書において連結財務諸表の注記事項に注意を喚起すること、又は重要な不確実性に関する連結財務諸表の注記事項が適切でない場合は、連結財務諸表に対して除外事項付意見を表明することが求められている。監査人の結論は、監査報告書日までに入手した監査証拠に基づいているが、将来の事象や状況により、企業は継続企業として存続できなくなる可能性がある。
  - ・連結財務諸表の表示及び注記事項が、我が国において一般に公正妥当と認められる企業会計の基準に準拠しているかどうかとともに、関連する注記事項を含めた連結財務諸表の表示、構成及び内容、並びに連結財務諸表が基礎となる取引や会計事象を適正に表示しているかどうかを評価する。
  - ・連結財務諸表に対する意見を表明するために、会社及び連結子会社の財務情報に関する十分かつ適切な監査証拠を入手する。監査人は、連結財務諸表の監査に関する指示、監督及び実施に関して責任がある。監査人は、単独で監査意見に対して責任を負う。
- 監査人は、監査等委員会に対して、計画した監査の範囲とその実施時期、監査の実施過程で識別した内部統制の重要な不備を含む監査上の重要な発見事項、及び監査の基準で求められているその他の事項について報告を行う。
- 監査人は、監査等委員会に対して、独立性についての我が国における職業倫理に関する規定を遵守したこと、並びに監査人の独立性に影響を与えると合理的に考えられる事項、及び阻害要因を除去又は軽減するためにセーフガードを講じている場合はその内容について報告を行う。

監査人は、監査等委員会と協議した事項のうち、当連結会計年度の連結財務諸表の監査で特に重要であると判断した事項を監査上の主要な検討事項と決定し、監査報告書において記載する。ただし、法令等により当該事項の公表が禁止されている場合や、極めて限定的ではあるが、監査報告書において報告することにより生じる不利益が公共の利益を上回ると合理的に見込まれるため、監査人が報告すべきでないとは判断した場合は、当該事項を記載しない。

#### < 内部統制監査 >

##### 監査意見

当監査法人は、金融商品取引法第193条の2第2項の規定に基づく監査証明を行うため、株式会社ソフトフロントホールディングスの2021年3月31日現在の内部統制報告書について監査を行った。

当監査法人は、株式会社ソフトフロントホールディングスが2021年3月31日現在の財務報告に係る内部統制は有効であると表示した上記の内部統制報告書が、我が国において一般に公正妥当と認められる財務報告に係る内部統制の評価の基準に準拠して、財務報告に係る内部統制の評価結果について、全ての重要な点において適正に表示しているものと認める。

##### 監査意見の根拠

当監査法人は、我が国において一般に公正妥当と認められる財務報告に係る内部統制の監査の基準に準拠して内部統制監査を行った。財務報告に係る内部統制の監査の基準における当監査法人の責任は、「内部統制監査における監査人の責任」に記載されている。当監査法人は、我が国における職業倫理に関する規定に従って、会社及び連結子会社から独立しており、また、監査人としてのその他の倫理上の責任を果たしている。当監査法人は、意見表明の基礎となる十分かつ適切な監査証拠を入手したと判断している。

##### 内部統制報告書に対する経営者及び監査等委員会の責任

経営者の責任は、財務報告に係る内部統制を整備及び運用し、我が国において一般に公正妥当と認められる財務報告に係る内部統制の評価の基準に準拠して内部統制報告書を作成し適正に表示することにある。

監査等委員会の責任は、財務報告に係る内部統制の整備及び運用状況を監視、検証することにある。

なお、財務報告に係る内部統制により財務報告の虚偽の記載を完全には防止又は発見することができない可能性がある。

##### 内部統制監査における監査人の責任

監査人の責任は、監査人が実施した内部統制監査に基づいて、内部統制報告書に重要な虚偽表示がないかどうかについて合理的な保証を得て、内部統制監査報告書において独立の立場から内部統制報告書に対する意見を表明することにある。

監査人は、我が国において一般に公正妥当と認められる財務報告に係る内部統制の監査の基準に従って、監査の過程を通じて、職業的専門家としての判断を行い、職業的懐疑心を保持して以下を実施する。

- ・内部統制報告書における財務報告に係る内部統制の評価結果について監査証拠を入手するための監査手続を実施する。内部統制監査の監査手続は、監査人の判断により、財務報告の信頼性に及ぼす影響の重要性に基づいて選択及び適用される。
- ・財務報告に係る内部統制の評価範囲、評価手続及び評価結果について経営者が行った記載を含め、全体としての内部統制報告書の表示を検討する。
- ・内部統制報告書における財務報告に係る内部統制の評価結果に関する十分かつ適切な監査証拠を入手する。監査人は、内部統制報告書の監査に関する指示、監督及び実施に関して責任がある。

監査人は、単独で監査意見に対して責任を負う。

監査人は、監査等委員会に対して、計画した内部統制監査の範囲とその実施時期、内部統制監査の実施結果、識別した内部統制の開示すべき重要な不備、その是正結果、及び内部統制の監査の基準で求められているその他の事項について報告を行う。

監査人は、監査等委員会に対して、独立性についての我が国における職業倫理に関する規定を遵守したこと、並びに監査人の独立性に影響を与えると合理的に考えられる事項、及び阻害要因を除去又は軽減するためにセーフガードを講じている場合はその内容について報告を行う。

利害関係

会社及び連結子会社と当監査法人又は業務執行社員との間には、公認会計士法の規定により記載すべき利害関係はない。

以 上

- 
- (注) 1 . 上記は監査報告書の原本に記載された事項を電子化したものであり、その原本は当社(有価証券報告書提出会社)が別途保管しております。
- 2 . XBRLデータは監査の対象には含まれておりません。

## 独立監査人の監査報告書

2021年6月29日

株式会社ソフトフロントホールディングス  
取締役会 御中

そうせい監査法人  
東京都新宿区

指定社員 業務執行社員	公認会計士	大高 宏和 印
指定社員 業務執行社員	公認会計士	久保田 寛志 印

### 監査意見

当監査法人は、金融商品取引法第193条の2第1項の規定に基づく監査証明を行うため、「経理の状況」に掲げられている株式会社ソフトフロントホールディングスの2020年4月1日から2021年3月31日までの第24期事業年度の財務諸表、すなわち、貸借対照表、損益計算書、株主資本等変動計算書、重要な会計方針、その他の注記及び附属明細表について監査を行った。  
当監査法人は、上記の財務諸表が、我が国において一般に公正妥当と認められる企業会計の基準に準拠して、株式会社ソフトフロントホールディングスの2021年3月31日現在の財政状態及び同日をもって終了する事業年度の経営成績を、全ての重要な点において適正に表示しているものと認める。

### 監査意見の根拠

当監査法人は、我が国において一般に公正妥当と認められる監査の基準に準拠して監査を行った。監査の基準における当監査法人の責任は、「財務諸表監査における監査人の責任」に記載されている。当監査法人は、我が国における職業倫理に関する規定に従って、会社から独立しており、また、監査人としてのその他の倫理上の責任を果たしている。当監査法人は、意見表明の基礎となる十分かつ適切な監査証拠を入手したと判断している。

### 継続企業の前提に関する重要な不確実性

継続企業の前提に関する注記に記載されているとおり、会社は、前事業年度まで9期連続の営業損失を計上していたが、当事業年度において、営業利益34,966千円、経常利益42,419千円、当期純利益62,308千円を計上し黒字転換している。しかしながら、財務基盤は未だ盤石とは言えず、不測の事態が発生すれば、手元流動性の確保に支障が生じる可能性もあることから、継続企業の前提に重要な疑義を生じさせるような事象又は状況が存在しており、現時点では継続企業の前提に関する重要な不確実性が認められる。なお、当該状況に対する対応策及び重要な不確実性が認められる理由については当該注記に記載されている。財務諸表は継続企業を前提として作成されており、このような重要な不確実性の影響は財務諸表に反映されていない。  
当該事項は、当監査法人の意見に影響を及ぼすものではない。

### 監査上の主要な検討事項

監査上の主要な検討事項とは、当事業年度の財務諸表の監査において、監査人が職業的専門家として特に重要であると判断した事項である。監査上の主要な検討事項は、財務諸表全体に対する監査の実施過程及び監査意見の形成において対応した事項であり、当監査法人は、当該事項に対して個別に意見を表明するものではない。  
当監査法人は、「継続企業の前提に関する重要な不確実性」に記載されている事項のほか、以下に記載した事項を監査報告書において監査上の主要な検討事項として報告すべき事項と判断している。

### 市場販売目的のソフトウェアの評価

連結財務諸表の監査報告書に記載されている監査上の主要な検討事項（市場販売目的のソフトウェアの評価）と同一内容であるため、記載を省略している。

### 財務諸表に対する経営者及び監査等委員会の責任

経営者の責任は、我が国において一般に公正妥当と認められる企業会計の基準に準拠して財務諸表を作成し適正に表示することにある。これには、不正又は誤謬による重要な虚偽表示のない財務諸表を作成し適正に表示するために経営者が必要と判断した内部統制を整備及び運用することが含まれる。

財務諸表を作成するに当たり、経営者は、継続企業の前提に基づき財務諸表を作成することが適切であるかどうかを評価し、我が国において一般に公正妥当と認められる企業会計の基準に基づいて継続企業に関する事項を開示する必要がある場合には当該事項を開示する責任がある。

監査等委員会の責任は、財務報告プロセスの整備及び運用における取締役の職務の執行を監視することにある。

### 財務諸表監査における監査人の責任

監査人の責任は、監査人が実施した監査に基づいて、全体としての財務諸表に不正又は誤謬による重要な虚偽表示がないかどうかについて合理的な保証を得て、監査報告書において独立の立場から財務諸表に対する意見を表明することにある。虚偽表示は、不正又は誤謬により発生する可能性があり、個別に又は集計すると、財務諸表の利用者の意思決定に影響を与えると合理的に見込まれる場合に、重要性があると判断される。

監査人は、我が国において一般に公正妥当と認められる監査の基準に従って、監査の過程を通じて、職業的専門家としての判断を行い、職業的懐疑心を保持して以下を実施する。

- ・不正又は誤謬による重要な虚偽表示リスクを識別し、評価する。また、重要な虚偽表示リスクに対応した監査手続を立案し、実施する。監査手続の選択及び適用は監査人の判断による。さらに、意見表明の基礎となる十分かつ適切な監査証拠を入手する。
- ・財務諸表監査の目的は、内部統制の有効性について意見表明するためのものではないが、監査人は、リスク評価の実施に際して、状況に応じた適切な監査手続を立案するために、監査に関連する内部統制を検討する。
- ・経営者が採用した会計方針及びその適用方法の適切性、並びに経営者によって行われた会計上の見積りの合理性及び関連する注記事項の妥当性を評価する。
- ・経営者が継続企業を前提として財務諸表を作成することが適切であるかどうか、また、入手した監査証拠に基づき、継続企業的前提に重要な疑義を生じさせるような事象又は状況に関して重要な不確実性が認められるかどうか結論付ける。継続企業的前提に関する重要な不確実性が認められる場合は、監査報告書において財務諸表の注記事項に注意を喚起すること、又は重要な不確実性に関する財務諸表の注記事項が適切でない場合は、財務諸表に対して除外事項付意見を表明することが求められている。監査人の結論は、監査報告書日までに入手した監査証拠に基づいているが、将来の事象や状況により、企業は継続企業として存続できなくなる可能性がある。
- ・財務諸表の表示及び注記事項が、我が国において一般に公正妥当と認められる企業会計の基準に準拠しているかどうかとともに、関連する注記事項を含めた財務諸表の表示、構成及び内容、並びに財務諸表が基礎となる取引や会計事象を適正に表示しているかどうかを評価する。

監査人は、監査等委員会に対して、計画した監査の範囲とその実施時期、監査の実施過程で識別した内部統制の重要な不備を含む監査上の重要な発見事項、及び監査の基準で求められているその他の事項について報告を行う。

監査人は、監査等委員会に対して、独立性についての我が国における職業倫理に関する規定を遵守したこと、並びに監査人の独立性に影響を与えると合理的に考えられる事項、及び阻害要因を除去又は軽減するためにセーフガードを講じている場合はその内容について報告を行う。

監査人は、監査等委員会と協議した事項のうち、当事業年度の財務諸表の監査で特に重要であると判断した事項を監査上の主要な検討事項と決定し、監査報告書において記載する。ただし、法令等により当該事項の公表が禁止されている場合や、極めて限定的であるが、監査報告書において報告することにより生じる不利益が公共の利益を上回ると合理的に見込まれるため、監査人が報告すべきでないと判断した場合は、当該事項を記載しない。

#### 利害関係

会社と当監査法人又は業務執行社員との間には、公認会計士法の規定により記載すべき利害関係はない。

以上

(注) 1. 上記は監査報告書の原本に記載された事項を電子化したものであり、その原本は当社(有価証券報告書提出会社)が別途保管しております。

2. XBRLデータは監査の対象には含まれておりません。