

【表紙】

【提出書類】	有価証券報告書
【根拠条文】	金融商品取引法第24条第1項
【提出先】	関東財務局長
【提出日】	2021年6月29日
【事業年度】	第101期(自 2020年4月1日 至 2021年3月31日)
【会社名】	科研製薬株式会社
【英訳名】	KAKEN PHARMACEUTICAL CO., LTD.
【代表者の役職氏名】	代表取締役社長 堀内裕之
【本店の所在の場所】	東京都文京区本駒込二丁目28番8号
【電話番号】	03(5977)5007(ダイヤルイン)
【事務連絡者氏名】	経理部長 伊東誠司
【最寄りの連絡場所】	東京都文京区本駒込二丁目28番8号
【電話番号】	03(5977)5007(ダイヤルイン)
【事務連絡者氏名】	経理部長 伊東誠司
【縦覧に供する場所】	株式会社東京証券取引所 (東京都中央区日本橋兜町2番1号)

第一部 【企業情報】

第1 【企業の概況】

1 【主要な経営指標等の推移】

(1) 連結経営指標等

回次	第97期	第98期	第99期	第100期	第101期
決算年月	2017年3月	2018年3月	2019年3月	2020年3月	2021年3月
売上高 (百万円)	101,479	98,430	94,165	89,232	74,979
経常利益 (百万円)	30,981	27,854	24,972	26,946	18,222
親会社株主に帰属する 当期純利益 (百万円)	22,017	19,043	17,775	19,370	13,405
包括利益 (百万円)	22,587	20,753	16,782	17,487	16,532
純資産額 (百万円)	102,655	113,874	121,131	128,468	136,257
総資産額 (百万円)	135,060	152,417	155,985	157,875	163,332
1株当たり純資産額 (円)	2,511.68	2,824.32	3,049.78	3,301.09	3,555.93
1株当たり当期純利益 (円)	536.70	470.54	445.78	494.89	347.37
潜在株式調整後 1株当たり当期純利益 (円)					
自己資本比率 (%)	76.0	74.7	77.7	81.4	83.4
自己資本利益率 (%)	22.9	17.6	15.1	15.5	10.1
株価収益率 (倍)	11.7	13.3	11.3	10.2	12.5
営業活動による キャッシュ・フロー (百万円)	15,327	21,703	21,129	27,468	14,380
投資活動による キャッシュ・フロー (百万円)	3,503	3,245	5,744	2,528	1,644
財務活動による キャッシュ・フロー (百万円)	9,800	9,530	9,524	10,173	8,752
現金及び現金同等物 の期末残高 (百万円)	43,767	52,694	58,555	73,322	77,305
従業員数 〔外、平均臨時雇用人員〕 (人)	1,405 〔298〕	1,389 〔284〕	1,341 〔262〕	1,268 〔242〕	1,215 〔225〕

(注) 1 売上高には、消費税等は含まれておりません。

2 第100期より、株式給付信託(BBT)を導入しております。株主資本において自己株式として計上している信託が保有する当社株式は、1株当たり純資産額の算定上、期末発行済株式総数から控除する自己株式に含めており、また、1株当たり当期純利益の算定上、期中平均株式数の計算において控除する自己株式に含めております。

3 潜在株式調整後1株当たり当期純利益については、潜在株式が存在しないため記載しておりません。

4 シニアスタッフ(定年後再雇用者)、嘱託社員、エリア従業員(無期転換制度に基づく無期雇用転換者)は従業員数より除いております。

5 臨時雇用人員(シニアスタッフ、臨時従業員等)数は、〔 〕内に年間の平均人員数を外数で記載しております。

(2) 提出会社の経営指標等

回次		第97期	第98期	第99期	第100期	第101期
決算年月		2017年 3月	2018年 3月	2019年 3月	2020年 3月	2021年 3月
売上高	(百万円)	99,949	96,891	92,549	87,619	73,929
経常利益	(百万円)	30,863	27,747	24,850	26,851	18,178
当期純利益	(百万円)	21,940	18,974	17,696	19,308	13,376
資本金	(百万円)	23,853	23,853	23,853	23,853	23,853
発行済株式総数	(千株)	48,439	48,439	48,439	45,939	45,939
純資産額	(百万円)	103,424	113,763	120,948	128,697	134,954
総資産額	(百万円)	133,157	150,808	154,347	156,253	162,327
1株当たり純資産額	(円)	2,530.50	2,821.57	3,045.17	3,306.96	3,521.92
1株当たり配当額 (うち1株当たり中間配当額)	(円)	150.00 (75.00)	150.00 (75.00)	150.00 (75.00)	150.00 (75.00)	150.00 (75.00)
1株当たり当期純利益	(円)	534.84	468.84	443.80	493.31	346.63
潜在株式調整後 1株当たり当期純利益	(円)					
自己資本比率	(%)	77.7	75.4	78.4	82.4	83.1
自己資本利益率	(%)	22.6	17.5	15.1	15.5	10.1
株価収益率	(倍)	11.8	13.4	11.3	10.2	12.5
配当性向	(%)	28.0	32.0	33.8	30.4	43.3
従業員数 〔外、平均臨時雇用人員〕	(人)	1,398 〔294〕	1,382 〔280〕	1,333 〔260〕	1,258 〔241〕	1,207 〔224〕
株主総利回り (比較指標：配当込みTOPIX)	(%) (%)	94.6 (114.7)	96.6 (132.9)	80.5 (126.2)	82.7 (114.2)	74.7 (162.3)
最高株価	(円)	7,280	6,970	6,600	6,200	6,410
最低株価	(円)	5,410	5,430	4,535	3,905	3,805

(注) 1 売上高には、消費税等は含まれておりません。

2 第100期より、株式給付信託(BBT)を導入しております。株主資本において自己株式として計上している信託が保有する当社株式は、1株当たり純資産額の算定上、期末発行済株式総数から控除する自己株式に含めており、また、1株当たり当期純利益の算定上、期中平均株式数の計算において控除する自己株式に含めております。

3 潜在株式調整後1株当たり当期純利益については、潜在株式が存在しないため記載しておりません。

4 シニアスタッフ(定年後再雇用者)、嘱託社員、エリア従業員(無期転換制度に基づく無期雇用転換者)は従業員数より除いております。

5 臨時雇用人員(シニアスタッフ、臨時従業員等)数は、〔 〕内に年間の平均人員数を外数で記載しております。

6 最高株価及び最低株価は、東京証券取引所市場第一部におけるものであります。

2 【沿革】

- 1948年3月 「財団法人理化学研究所の措置に関する法律」に基づき、財団法人組織を株式会社に改組し、「株式会社科学研究所」として発足。
- 1952年8月 「株式会社科学研究所」の生産部門が分離独立し、「科研化学株式会社」として発足。
- 1961年10月 東京証券取引所の市場第二部に上場。
- 1962年8月 東京証券取引所の市場第一部に上場。
- 1962年12月 静岡県藤枝市に発酵工場として静岡工場竣工。
- 1966年8月 全国主要都市(札幌・仙台・東京・名古屋・大阪・福岡)に営業所を設置。
- 1969年5月 広島営業所を設置。
- 1969年11月 製品発送センターを設置。
- 1970年7月 全国7営業所を支店に昇格。
- 1970年10月 関東甲信越支店を新たに設置。
- 1982年10月 科研薬化工株式会社と合併し、商号を「科研製薬株式会社」に変更。
- 1983年5月 静岡工場内に合成・製剤工場竣工。
- 1983年7月 大阪府摂津市に西部物流センター竣工。
- 1984年7月 静岡工場内にGLP棟竣工。
- 1986年12月 子会社科研不動産サービス株式会社を設立。
- 1987年6月 千葉県野田市に東部物流センター竣工。
- 1988年5月 子会社科研ファルマ株式会社を設立(現、連結子会社)。
- 1989年8月 関連会社エイコーフィルター株式会社の株式を一部買増取得し、子会社となる。
- 1990年4月 子会社科研物流株式会社を設立。
- 1991年8月 千葉県浦安市に本社事務所竣工(現在地より仮移転)。
- 1992年10月 関連会社藤科興業株式会社(株式会社フジカ)の株式を一部買増取得し、子会社となる。
- 1998年3月 東京都文京区の文京グリーンコート竣工にともない現在地に本社移転。
- 1999年3月 関連会社株式会社エヌ・ケー・キューレックスに持分法を適用。
- 2000年4月 滋賀県大津市の滋賀工場を閉鎖し、静岡県藤枝市にある静岡工場に統合。
- 2000年8月 大阪府摂津市の西部物流センターを閉鎖し、滋賀県大津市の滋賀工場跡地に移転。
- 2003年5月 大阪府枚方市に西部物流センターを移転(アウトソーシング)。
- 2004年9月 子会社エイコーフィルター株式会社の当社全保有株式を近藤工業株式会社へ譲渡。
- 2005年11月 埼玉県行田市に東部物流センターを移転(アウトソーシング)。
- 2005年12月 持分法適用関連会社である株式会社エヌ・ケー・キューレックスが解散。
- 2006年2月 子会社科研不動産サービス株式会社は子会社科研物流株式会社を吸収合併。
- 2012年3月 子会社科研不動産サービス株式会社は子会社株式会社フジカを吸収合併。
- 2016年3月 子会社科研不動産サービス株式会社を吸収合併。
- 2016年5月 静岡工場内に新外用棟竣工。
- 2018年10月 静岡工場内に品質管理棟竣工。
- 2019年4月 札幌支店を廃止し、仙台支店と統合して北日本支店に変更。

3 【事業の内容】

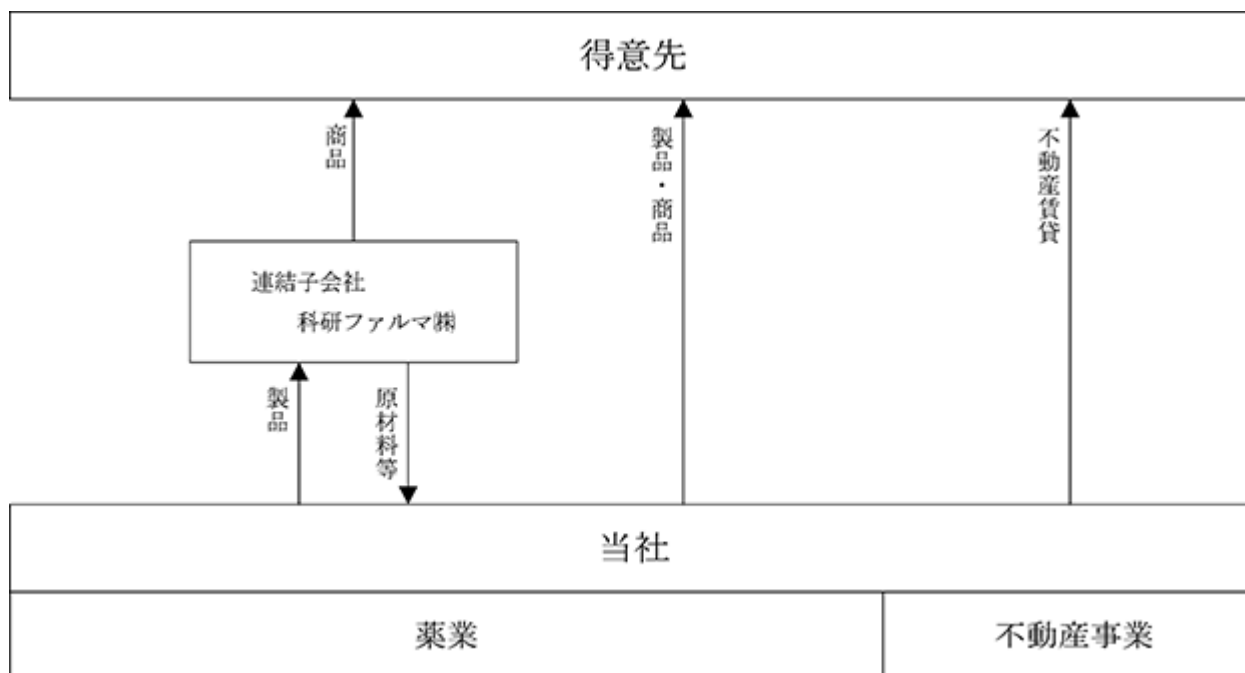
当社グループ(当社及び連結子会社)は、当社及び連結子会社(科研ファルマ株)の2社で構成されており、薬業及び不動産事業を事業として取り組んでおります。

当社グループの事業における当社及び連結子会社の位置付け及びセグメントとの関連は、次のとおりであります。

なお、次の2事業は、「第5 経理の状況 1 連結財務諸表等 (1)連結財務諸表 注記事項 (セグメント情報等)」と同一の区分であります。

区分	主要な事業	会社名
薬業	医薬品、医療機器及び農業薬品の製造・販売	当社 科研ファルマ株
不動産事業	不動産賃貸	当社

事業の系統図は次のとおりであります。



4 【関係会社の状況】

名称	住所	資本金 (百万円)	主要な事 業の内容	議決権の所有 (又は被所有) 割合(%)	関係内容
(連結子会社) 科研ファルマ(株)	東京都文京区	15	薬業	100.0	当社製品等の販売及び購入 役員の兼任等...有

- (注) 1 「主要な事業の内容」欄には、セグメント情報に記載された名称を記載しております。
 2 有価証券届出書又は有価証券報告書の提出会社に該当していません。
 3 特定子会社に該当していません。

5 【従業員の状況】

(1) 連結会社の状況

2021年3月31日現在

セグメントの名称	従業員数(人)
薬業	1,215 [224]
不動産事業	[1]
合計	1,215 [225]

- (注) 1 従業員数は就業人員であります。
 2 シニアスタッフ(定年後再雇用者)、嘱託社員、エリア従業員(無期転換制度に基づく無期雇用転換者)は従業員数より除いております。
 3 臨時雇用人員(シニアスタッフ、臨時従業員等)数は、〔 〕内に年間の平均人員数を外数で記載しております。

(2) 提出会社の状況

2021年3月31日現在

従業員数(人)	平均年齢(歳)	平均勤続年数(年)	平均年間給与(円)
1,207 [224]	40.5	16.9	7,872,444

セグメントの名称	従業員数(人)
薬業	1,207 [223]
不動産事業	[1]
合計	1,207 [224]

- (注) 1 従業員数は就業人員であります。
 2 シニアスタッフ(定年後再雇用者)、嘱託社員、エリア従業員(無期転換制度に基づく無期雇用転換者)は従業員数より除いております。
 3 臨時雇用人員(シニアスタッフ、臨時従業員等)数は、〔 〕内に年間の平均人員数を外数で記載しております。
 4 平均年間給与は、賞与及び基準外賃金を含んでおります。

(3) 労働組合の状況

2021年3月31日現在、当社の組合員数は、969人であり上部団体である「JEC連合」に加盟しております。
 また、連結子会社には、労働組合はありません。
 なお、労使関係については円滑な関係にあり、特記すべき事項はありません。

第2 【事業の状況】

1 【経営方針、経営環境及び対処すべき課題等】

文中の将来に関する事項は、当連結会計年度末現在において、当社グループ(当社及び連結子会社)が判断したものであります。

(1) 会社の経営の基本方針

当社グループは「一人でも多くの方に笑顔を取りもどしていただくために、優れた医薬品の提供を通じて患者さんのクオリティ・オブ・ライフの向上につとめる」を企業理念として、株主の皆様から負託された企業活動を行うにあたり、経営の基本方針として次の三つの方針を掲げております。この基本方針に則り、企業価値の最大化をはかり、ステークホルダーの信頼と期待に応えてまいります。

患者さんと医療関係者のニーズに即した、有用な医薬品の創製・提供につとめる。

医薬品企業としての社会的責任を自覚し、高い倫理観をもって企業活動を行い、社会から信頼される企業をめざす。

社員がその仕事に喜びと誇りをもち、活力あふれる存在感のある企業をめざす。

(2) 経営環境

新型コロナウイルス感染症の世界的感染拡大は製薬業界にも大きな影響を及ぼしており、先行きが不透明な状況が続いております。さらに、近年、国内製薬業界を取り巻く環境も大きく変化し、かつてない厳しい時代を迎えております。国内医薬品事業におきましては、急速な高齢化社会の進行等によって国の医療財政が逼迫する中、ジェネリック医薬品使用促進策や薬価制度の抜本改革等の様々な医療費抑制策が実施され、製薬企業は生き残りをかけて、より一層効率性を高めながら画期的新薬を創出し続けていくことが求められております。

また、研究開発においては、難病や希少疾患等に対するアンメットメディカルニーズが高まり、創薬研究の対象は病因・病態の難解な疾患へとシフトし、革新的な新薬を創出することは年々難易度を増しており、研究開発に関する費用とリスクはますます増大しております。さらに、国内外の企業との開発品の導入や販売提携等の交渉についても競争が激化しており、その費用も高額化しております。

このような状況下において、私たちは、社員一人ひとりの成長によって組織力の最大化をはかるべく人材育成に注力するとともに、高い有効性と安全性を有し需要が見込める医薬品を効率よく創出・販売できる体制の構築、研究開発への積極的な投資を進めております。また、海外企業への導出による製品のグローバル展開を加速し、新たな成長機会の獲得をめざしております。

(3) 中期経営戦略

2019年を起点とする3か年の中期経営計画においては、その期間の業績だけにとらわれず、厳しい時代を乗り切るための「成長基盤の確立」を重要課題と位置付け、次の4点に重点的に取り組んでまいります。

開発パイプラインの充実を最優先課題とし、可能な限りの経営資源を配分する。

クレナフィンの海外展開、新製品の海外展開や適応拡大により、価値最大化をはかる。

連結売上高945億円達成に向け、営業基盤の強化と効率化をはかり、生産性の向上をめざす。

人材育成・人材教育により全社員の生産性を高め、存在感のある社員を育成するとともに、組織のスリム化・人員配置の適正化をはかる。

また、2021年度経営数値目標として、連結売上高945億円、連結営業利益250億円、連結ROE12%以上としておりましたが、新型コロナウイルス感染症拡大による医療機関への受診抑制及び想定以上の薬価改定等により目標を達成することが難しく、最終年度の2022年3月期は連結売上高792億円、連結営業利益188億円に修正しております。引き続き将来の成長基盤の確立のため、パイプラインの充実等に取り組んでまいります。

当連結会計年度は、日本初の原発性腋窩多汗症用の外用剤である「エクロックゲル5%」の製造販売承認を取得し、2020年11月に発売しました。開発パイプラインとしましては、アタマジラミ症治療剤イベルメクチン0.5%外用剤(KAR)がフェーズ 準備中にステージアップするとともに、新たにエクロックゲルの適応拡大として掌蹠多汗症治療剤(BBI-4000)がフェーズ 準備中となりました。また、ニューマブ・セラピューティクス社と、アトピー性皮膚炎を対象にした新規多重特異性抗体医薬候補物質に関する日本及びアジアでの開発及び事業化についてのライセンス及び共同開発契約を締結しました。主力品でありますクレナフィンにつきましては、国内売上は新型コロナウイルス感染症拡大による医療機関への受診抑制等により減少しましたが、海外では、マカオにおいて導出先の萬聯行社による販売が開始されるとともに、中国においても導出先の天津泰普滬亞医薬知識産権流転儲備中心社を通じて中国当局に新薬承認申請を行い、申請が受理されました。また、生産性の向上を目指し、営業基盤の強化、人材育成・人材教育の促進、組織のスリム化・人員配置の適正化等に取り組んでおります。

(4) 会社の対処すべき課題

当社グループが企業価値の最大化をめざし、社会から信頼される企業であり続けるため、対処すべき当面の課題は、次のとおりであります。

研究開発及び導出入活動への重点投資

当社の成長には新薬の継続的な上市が不可欠である一方、新薬創出の難易度の高まりによる研究開発費用の増加や導出入活動の競争激化による投資金額の増大が見込まれます。このような状況の下、資源投入の集中と研究開発の効率化をめざし、資本効率や投資体力を勘案した資源投入、3領域(免疫系・神経系・感染症)を柱とした研究開発テーマへの集中投資、国内外の企業・研究機関との共同研究や戦略的提携等を積極的に進めることにより、開発パイプラインの充実をはかってまいります。また、現地企業への導出を中心とした海外展開や適応拡大にも積極的に取り組んでまいります。

営業基盤の強化

営業面では、皮膚科領域、整形外科領域等の当社が強みを持つ領域でのプレゼンスをより一層高め、各領域における製品価値の最大化をはかってまいります。また、製品特性と領域に沿った人員配置・組織づくりを進め、積極的にICT(情報通信技術)を活用し、医療現場のニーズの変化や制度の変更に柔軟に対応した付加価値の高い情報を提供してまいります。

人材育成

人材は企業経営の根幹にかかわるものであり、社員一人ひとりの成長が当社の持続的成長につながると考えております。人を活かすマネジメントを推進することにより全社員の生産性を高め、次世代のリーダーやグローバルで成果を出せる人材の育成を行ってまいります。また、新たな働き方に対して柔軟に対応し、全社員が持てる力を十分に発揮できるよう、働く環境の整備を進めてまいります。

2 【事業等のリスク】

有価証券報告書に記載した事業の状況、経理の状況等に関する事項のうち、経営者が連結会社の財政状態、経営成績及びキャッシュ・フローの状況に重要な影響を与える可能性があると認識している主要なリスクは、次のとおりであります。

なお、文中の将来に関する事項は、当連結会計年度末現在において当社グループ(当社及び連結子会社)が判断したものであります。

(1) 法的規制、医療費抑制策等の行政動向に関するリスク

国内医薬品事業は、薬事行政のもと様々な規制を受けております。また、薬価基準の改定やジェネリック医薬品使用促進策等の医療費抑制策として様々な医療制度改革が進展しております。これらの関連法規の改正や医療制度、健康保険に関わる行政施策の動向によっては、当社グループの経営成績及び財政状態に重要な影響を及ぼす可能性があります。

(2) 新薬開発に関わるリスク

医薬品の研究開発には、多額の資金と十数年という長い開発期間を要しますが、それが新製品や新技術として結実する確率は決して高くありません。有効性と安全性を確認しながら慎重に開発を進めてまいります。当初期待した有効性が証明できない場合や安全性の面で問題が明らかとなった場合等には、途中で開発中止となる可能性があります。このような場合には、当社グループの経営成績及び財政状態に重要な影響を及ぼす可能性があります。

(3) 副作用の発現によるリスク

医薬品は、十分な安全性試験と厳しい審査を経て承認、販売されます。しかし、開発段階で行われる臨床試験は試験的投与であり、限られた数の患者さんが対象となります。そのため、市販後にも臨床試験を補完する「市販後調査」が行われますが、予測されなかった副作用が発現し、製品回収や販売中止を余儀なくされた場合は、当社グループの経営成績及び財政状態に重要な影響を及ぼす可能性があります。

(4) 他社との競争に伴うリスク

製薬業界は競争の激しい業界であり、販売している医薬品と同様の効能・効果を持つ他社の競合品との販売競争や特許切れ後に発売される他社のジェネリック医薬品との販売競争は、当社製品の売上高を減少させる原因となり、当社グループの経営成績及び財政状態に重要な影響を及ぼす可能性があります。

(5) 知的財産権に関するリスク

当社グループでは、知的財産権を適切に管理し、第三者からの侵害に注意を払っていますが、第三者から侵害を受けた場合には、その保護のために、訴訟を提起する場合があります。その動向によっては当社グループの経営成績及び財政状態に重要な影響を及ぼす可能性があります。また、当社グループの事業が第三者の知的財産権に抵触することのないように注意を払っていますが、万が一抵触した場合は、係争やこれによる損害賠償、当該事業の中止に繋がるなど、当社グループの経営成績及び財政状態に重要な影響を及ぼす可能性があります。

(6) 訴訟のリスク

国内外で継続して事業活動を行うにあたり、医薬品の副作用、製造物責任、労務、環境、公正取引に関する問題等に関して訴訟を提起される場合があります。その場合、当社グループの経営成績及び財政状態に重要な影響を及ぼす可能性があります。

(7) 製品供給が遅滞または休止するリスク

自社及び製品調達先における生産設備の不具合あるいは原材料の入手の遅れ等により、製品供給が遅滞または休止した場合や、品質上の問題の発生により製品回収等を行うことになった場合、当社グループの経営成績及び財政状態に重要な影響を及ぼす可能性があります。

(8) ITセキュリティ及び情報管理に関するリスク

当社グループは、各種情報システムを使用しているため、システム障害やコンピューターウイルス、サイバー攻撃等により、業務が阻害される可能性があります。また、個人情報を含め多くの機密情報を保有していますが、これらが社外に漏洩した場合、損害賠償、行政処分、社会的信用の失墜等により、当社グループの経営成績及び財政状態に重要な影響を及ぼす可能性があります。

(9) 大規模な災害等に関するリスク

地震、台風等の自然災害や火災等の事故、パンデミック等が発生し、当社グループの事業所及び取引先等が大規模な被害を受け、事業活動が停滞した場合や災害等により損害を被った設備等の修復のために多額の費用が発生した場合、当社グループの経営成績及び財政状態に重要な影響を及ぼす可能性があります。

(10) 新型コロナウイルス感染症拡大に伴うリスク

当社グループの取り組みに関わらず、新型コロナウイルス感染症による影響が当社の想定を超えて深刻化、長期化した場合には、当社グループの経営成績及び財政状態に重要な影響を及ぼす可能性があります。また、新型コロナウイルス感染症の流行拡大が減速または収束した場合であっても、一定期間継続して影響を及ぼす可能性があります。

3 【経営者による財政状態、経営成績及びキャッシュ・フローの状況の分析】

(1) 経営成績等の状況の概要

当連結会計年度における当社グループ(当社及び連結子会社)の財政状態、経営成績及びキャッシュ・フロー(以下、「経営成績等」という。)の状況の概要は次のとおりであります。

財政状態及び経営成績の状況

当社グループの当連結会計年度の業績は、減収減益となりました。売上高が74,979百万円(対前年同期比16.0%減)となり、その減少の主たる要因としては、新型コロナウイルス感染症拡大による医療機関への受診抑制等の影響及び薬価改定の影響があげられます。

利益面では、販管費及び一般管理費は減少したものの、売上高の減少により、営業利益は17,788百万円(対前年同期比32.9%減)、経常利益は18,222百万円(対前年同期比32.4%減)、親会社株主に帰属する当期純利益は13,405百万円(対前年同期比30.8%減)となりました。なお、研究開発費につきましては6,736百万円(対前年同期比5.0%増)となりました。

セグメントごとの経営成績は、次のとおりであります。

薬業

医薬品・医療機器につきましては、関節機能改善剤「アルツ」、爪白癬治療剤「クレナフィン」の売上減少及び海外売上高の減少などにより減収となりました。

その背景としましては、新型コロナウイルス感染症拡大による医療機関への受診抑制等の影響及び薬価改定の影響があげられます。

農業薬品につきましては増収となりました。

この結果、売上高は72,614百万円(対前年同期比16.4%減)、セグメント利益(営業利益)は16,370百万円(対前年同期比34.6%減)となりました。

なお、海外売上高は中国向けロピオン関連売上減少等により4,908百万円(対前年同期比38.7%減)となりました。

不動産事業

不動産事業の主たる収入は文京グリーンコート関連の賃貸料であります。売上高は2,365百万円(対前年同期比0.6%減)、セグメント利益(営業利益)は1,418百万円(対前年同期比3.1%減)となりました。

<新型コロナウイルス感染症の拡大への当社グループの対応及び事業・業績への影響>

新型コロナウイルス感染症が世界中に拡大する中、当社グループは、高品質な医薬品を安定的に供給することを社会的使命と考えております。取引先企業とも連携し、安定供給は維持されており、現時点においても当社医薬品の生産及び医療機関への供給体制に支障を来すような事態は生じておりません。今後も社員の感染予防・健康管理などを徹底し、感染拡大防止に配慮したうえで安定供給に向けて最善を尽くしてまいります。

当社グループの取り組みに関わらず、新型コロナウイルス感染症による影響が当社の想定を超えて深刻化、長期化した場合には、医薬品の供給体制や研究開発活動にも影響が生じたり、それらが繰り返される可能性があります。また、新型コロナウイルス感染症の流行拡大が減速又は収束した場合であっても、当社グループの事業活動、財政状態及び経営成績に対して、一定期間継続して影響を及ぼす可能性があります。

(実施している感染防止対策)

新型コロナウイルス対応本部を設置し、フレックスタイム制度や時差出勤、在宅勤務、発熱(37度以上が目安)等があった場合の出勤自粛等の感染症対策を講じております。また、医薬情報担当者(MR)等の情報提供活動に関しましては、デジタルツール等も活用し、医療関係者のニーズに合わせて実施しております。なお、医療機関に訪問する際は、十分な感染防止対策を講じております。

(業績への影響)

新型コロナウイルス感染症拡大に伴う医療機関への受診抑制などにより、当社グループの業績に影響が生じており、今後も継続して影響が生じることを想定しております。

(研究開発活動への影響)

患者さんや治験実施医療機関の安全性確保と負担軽減を最優先して治験を実施しております。一部の医療機関においては治験業務の遅延等が発生しておりますが、現時点でスケジュールに大きな遅延はありません。

以上のように、当社グループの事業活動・業績が新型コロナウイルス感染症拡大により影響を受けておりますが、今後もフレックスタイム制度や時差出勤、在宅勤務、ICT(情報通信技術)を活用したりリモートワーク環境の整備・拡充を積極的に行うことによって、働き方改革を推進し、生産性の向上に取り組んでまいります。

当連結会計年度末の総資産は、前期末比5,456百万円増加し、163,332百万円となりました。これは主に、現金及び預金の増加によるものであります。

当連結会計年度末の負債合計は、前期末比2,331百万円減少し、27,074百万円となりました。これは主に、退職給付に係る負債の減少によるものであります。

正味運転資本(流動資産から流動負債を控除した金額)は、92,385百万円であり、流動比率は534.2%で財務の健全性は保たれております。

当連結会計年度末の純資産合計は、前期末比7,788百万円増加し、136,257百万円となりました。これは主に、利益剰余金の増加によるものであります。

自己資本比率は、83.4%となりました。

キャッシュ・フローの状況

当連結会計年度末における現金及び現金同等物は、前連結会計年度末に比べ3,983百万円増加し、77,305百万円となりました。

(営業活動によるキャッシュ・フロー)

当連結会計年度における営業活動によるキャッシュ・フローは、前連結会計年度に比べ13,088百万円収入が減少し、14,380百万円の収入となりました。これは主に、税金等調整前当期純利益の減少によるものであります。

(投資活動によるキャッシュ・フロー)

当連結会計年度における投資活動によるキャッシュ・フローは、前連結会計年度に比べ883百万円支出が減少し、1,644百万円の支出となりました。これは主に、有形固定資産の売却による収入の増加によるものであります。

(財務活動によるキャッシュ・フロー)

当連結会計年度における財務活動によるキャッシュ・フローは、前連結会計年度に比べ1,421百万円支出が減少し、8,752百万円の支出となりました。これは主に、自己株式の取得額の減少によるものであります。

生産、受注及び販売の実績

a. 生産実績

当連結会計年度における生産実績をセグメントごとに示すと、次のとおりであります。

セグメントの名称	金額(百万円)	前期比(%)
薬業	37,050	8.0
不動産事業		
合計	37,050	8.0

- (注) 1 金額は、販売価格によっております。
 2 上記の金額には、消費税等は含まれておりません。

b. 仕入実績

当連結会計年度における仕入実績をセグメントごとに示すと、次のとおりであります。

セグメントの名称	金額(百万円)	前期比(%)
薬業	22,361	10.7
不動産事業		
合計	22,361	10.7

- (注) 1 金額は、仕入価格によっております。
 2 上記の金額には、消費税等は含まれておりません。

c. 受注実績

当社グループ(当社及び連結子会社)は、主として販売計画に基づく生産計画によって生産を行っており、受注生産は行っておりません。

d. 販売実績

当連結会計年度における販売実績をセグメントごとに示すと、次のとおりであります。

セグメントの名称	金額(百万円)	前期比(%)
薬業	72,614	16.4
不動産事業	2,365	0.6
合計	74,979	16.0

- (注) 1 主な相手先別の販売実績及び総販売実績に対する割合は、次のとおりであります。

相手先	前連結会計年度		当連結会計年度	
	金額(百万円)	割合(%)	金額(百万円)	割合(%)
アルフレッサ(株)	15,890	17.8	13,349	17.8
(株)スズケン	13,776	15.4	11,375	15.2
(株)メディセオ	12,611	14.1	11,236	15.0

- 2 上記の金額には、消費税等は含まれておりません。

(2) 経営者の視点による経営成績等の状況に関する分析・検討内容

経営者の視点による当社グループ(当社及び連結子会社)の経営成績等の状況に関する認識及び分析・検討内容は次のとおりであります。

なお、文中の将来に関する事項は、当連結会計年度末現在において判断したものであります。

財政状態及び経営成績の状況に関する認識及び分析・検討内容

当社グループの当連結会計年度の財政状態及び経営成績は次のとおりであります。

a. 経営成績の状況

中期的な重点課題として、パイプラインの充実やクレナフィン及び新製品の価値最大化などに取り組んでまいりました。

パイプラインの充実につきましては、資源投入の集中と研究開発の効率化により、最優先課題として活動しております。当連結会計年度においては、原発性腋窩多汗症治療剤は、国内において「エクロックゲル5%」として2020年9月に製造販売承認を取得し、2020年11月に発売しました。熱傷焼痂除去剤(KMW-1)は、フェーズ段階であり、アタマジラム症治療剤イベルメクチン0.5%外用剤(KAR)は、フェーズ 準備中であります。爪白癬治療剤(KP-607)は、フェーズ 段階であります。また、新たにエクロックゲルの適応拡大として掌蹠多汗症治療剤(BBI-4000)がフェーズ 準備中であります。コーバス社より導入した全身性强皮症及び皮膚筋炎治療剤レナバサムは、フェーズ 段階でコーバス社が日本を含めたグローバル試験を実施中であります。

クレナフィンの価値最大化につきましては、国内では競合環境が厳しくなる中、営業基盤の強化と効率化に取り組むとともに、海外展開を推進しております。当連結会計年度においては、マカオにおいて導出先の萬聯行社による販売が開始されるとともに、中国においても導出先の天津泰普瀉亜医薬知識産権流転儲備中心社を通じて中国当局に新薬承認申請を行い、申請が受理されました。

中期的な数値目標につきましては、2019年を起点とする3か年の中期経営計画において、2021年度に、連結売上高945億円、連結営業利益250億円、連結ROE12%以上をめざしておりましたが、新型コロナウイルス感染症拡大による医療機関への受診抑制及び海外売上高の減少等により目標を達成することが難しく、最終年度の2022年3月期は連結売上高792億円、連結営業利益188億円に修正しております。引き続き将来の成長基盤の確立を重要課題と位置付け、パイプラインの充実等に取り組んでまいります。

b. 経営成績の分析

当社グループの当連結会計年度の業績は、売上高は74,979百万円(対前年同期比16.0%減)、営業利益は17,788百万円(対前年同期比32.9%減)、経常利益は18,222百万円(対前年同期比32.4%減)、親会社株主に帰属する当期純利益は13,405百万円(対前年同期比30.8%減)となりました。

主要科目の状況は、次のとおりであります。

(売上高)

薬業

医薬品・医療機器につきましては、関節機能改善剤「アルツ」、爪白癬治療剤「クレナフィン」の売上減少及び海外売上高の減少などにより減収となりました。

減収の主な要因としては、新型コロナウイルス感染症拡大による医療機関への受診抑制等の影響及び薬価改定の影響があげられます。

農業薬品につきましては増収となりました。

この結果、売上高は72,614百万円(対前年同期比16.4%減)となりました。

なお、海外売上高は中国向けロピオン関連売上減少等により4,908百万円(対前年同期比38.7%減)となりました。

不動産事業

不動産事業の主たる収入は文京グリーンコート関連の賃貸料であります。売上高は2,365百万円(対前年同期比0.6%減)となりました。

(売上原価)

当社グループの売上原価は、主に工場の製造原価、仕入商品原価、不動産事業の役務収益原価から構成されます。売上原価は34,073百万円であり、売上高に対する売上原価の比率は、前連結会計年度43.4%、当連結会計年度45.4%と増加しました。

(販売費及び一般管理費)

販売費及び一般管理費につきましては、主に人件費、研究開発費、広告宣伝費や販売促進費などの営業活動費用であり、当連結会計年度は23,118百万円と前連結会計年度比3.5%減少いたしました。主たる要因は、新型コロナウイルス感染症拡大に伴う営業活動の自粛等によるものであり、研究開発費は、前連結会計年度比5.0%増加し6,736百万円となりました。

c. 財政状態の分析

財政状態の分析については、「(1) 経営成績等の状況の概要 財政状態及び経営成績の状況」に記載しております。

キャッシュ・フローの状況の分析・検討内容並びに資本の財源及び資金の流動性に係る情報

キャッシュ・フローの状況については、「(1) 経営成績等の状況の概要 キャッシュ・フローの状況」に記載しております。

当連結会計年度末における現金及び現金同等物残高は、77,305百万円であり、事業運営上適切な水準であるとともに、経済環境の急激な変化にも一定程度耐えうる流動性を確保できていると考えております。また、継続している新型コロナウイルス感染症の影響は、この認識の修正を要する程度には至っておりません。

当社グループの主要な資金需要は、開発パイプライン拡充のための研究開発費用及び導入費用、当社製品製造のための原材料購入費用及び製造費用、商品仕入費用、研究・生産・営業効率を向上させるための設備投資費用であります。持続的な成長のための資金需要には、財務健全性を考慮したうえで積極的に対応していく方針であります。これら資金需要への対応は、営業キャッシュ・フローにより積み上げられた自己資金によることを基本としておりますが、追加的に資金が必要な場合は、金融機関からの借入等をはじめとした資金調達手段を実施できる体制も整えております。

重要な会計上の見積り及び当該見積りに用いた仮定

当社グループの連結財務諸表は、わが国において一般に公正妥当と認められている会計基準に基づき作成しております。この連結財務諸表を作成するにあたって、資産、負債、収益及び費用の報告額に影響を及ぼす見積り及び仮定を用いておりますが、これらの見積り及び仮定に基づく数値は実際の結果と異なる可能性があります。

連結財務諸表の作成にあたって用いた会計上の見積り及び仮定のうち、重要なものは「第5 経理の状況 1 連結財務諸表等 (1)連結財務諸表 注記事項 (重要な会計上の見積り)」に記載しております。

また、新型コロナウイルス感染症拡大に伴う会計上の見積りににつきましては、「第5 経理の状況 1 連結財務諸表等 (1)連結財務諸表 注記事項 (追加情報)」に記載しております。

4 【経営上の重要な契約等】

(1) 技術導入

相手先	国名	契約内容	契約期間
マイラン・ヘルスケア社	ドイツ	ブルフェンの商標の独占的使用権	1976年7月から販売を終了する日まで
マイラン・ヘルスケア社	ドイツ	フロベンの商標の独占的使用権	1976年8月から販売を終了する日まで
サイオス社	アメリカ	bFGFの特許及びノウハウの世界における独占的実施権	1988年12月から2030年10月又は新たなbFGF製品の販売開始後7.5年を経過する日のいずれか遅い方の日まで
ノバルティス・ヴァクシ ンズ社	アメリカ	bFGFの特許の世界における独占的実施権	2005年3月から特許期間満了日まで
タケダ社	ドイツ	ウラビジルの独占的製造権及び準独占的販売権	1987年4月から2023年3月まで (以後1年毎自動延長)
チューレン大学	アメリカ	GHRP科研100の日本における製造及び販売権	1995年5月から販売開始後20年を経過する日又は特許期間満了日のいずれか遅い方の日まで
ファイザー株式会社	日本	シンフェーズの製造及び販売権	1996年12月から2015年3月まで (以後3年毎自動延長)
東レ株式会社	日本	ベラススの承認申請並びに製造及び販売権	2006年9月から販売開始後15年を経過する日又は特許期間満了日のいずれか遅い方の日まで (以後1年毎自動延長)
ブリッセル・バイオテック社	アメリカ	原発性局所多汗症治療剤(BBI-4000)の日本・アジアにおける独占的開発権並びに製造及び販売権	2015年3月から特許期間満了日、販売開始後10年を経過する日又はデータ保護期間終了日のうち最も遅い日まで (国毎)
メディウンド社	イスラエル	熱傷焼痂除去剤NexoBrid(KMW-1)の日本における独占的開発権及び販売権	2016年4月から販売開始後10年を経過する日まで (以後1年毎自動延長)
コーバス社	アメリカ	全身性強皮症及び皮膚筋炎治療剤レナバサムの日本における独占的開発権及び販売権	2019年1月から特許期間満了日、販売開始後10年を経過する日又は再審査期間終了日のうち最も遅い日まで
アーバー社	アメリカ	アタマジラミ症治療剤イベルメクチン0.5%外用剤(KAR)の日本における独占的開発権及び販売権	2019年2月から特許期間満了日又は販売開始後10年を経過する日のいずれか遅い方の日まで
ニューマブ・セラピュー ティクス社	スイス	アトピー性皮膚炎を対象にした新規多重特異性抗体医薬の日本・アジアにおける独占的開発権並びに製造及び販売権	2021年1月から特許期間満了日又は締結後20年を経過する日のいずれか遅い方の日まで

(2) 販売契約(導入)

相手先	国名	契約内容	契約期間
生化学工業株式会社	日本	アルツの独占的販売権	1987年3月から6年を経過する日まで (以後2年毎自動延長)
リードケミカル株式会社	日本	アドフィードの独占的販売権	1988年5月から2年を経過する日まで (以後1年毎自動延長)
バクスターヘルスケア社 バクスター株式会社	アメリカ 日本	セブラフィルムの独占的販売権	1997年2月から登録承認日後5年を経過する日まで (以後3年毎延長)
あすか製薬株式会社	日本	リピディルの準独占的販売権	2005年1月から販売を終了する日まで
生化学工業株式会社	日本	ヘルニコアの独占的販売権	2012年12月から製造販売承認取得後10年を経過する日まで (以後1年毎自動延長)

(3) 販売契約(導出)

相手先	国名	契約内容	契約期間
北京泰徳製薬社	中国	フィブラストの中国での独占的製造及び販売権	2005年12月から販売開始後15年を経過する日まで (以後3年毎自動延長)
ボシュ・ヘルス社	カナダ	米国及びカナダでのJubliaの独占的販売権並びに米国におけるJubliaの容器に関する技術供与及び供給	2006年4月から特許期間満了日又は販売開始後15年を経過する日のいずれか遅い方の日まで (製品毎、国毎)
大熊製薬社	韓国	フィブラストの韓国での独占的販売権	2006年12月から2021年12月まで (以後2年毎自動延長)
東亜S T社	韓国	Jubliaの韓国での独占的販売権	2016年5月から販売開始後10年を経過する日まで (以後2年毎自動延長)
台田薬品社	台湾	Jubliaの台湾での独占的販売権	2017年11月から販売開始後10年を経過する日まで (以後2年毎自動延長)
萬聯行社	中国	Jubliaの香港及びマカオでの独占的販売権	2018年10月から販売開始後10年を経過する日まで (以後2年毎自動延長)
天津泰普瀋亜医薬知識産権流転儲備中心社	中国	Jubliaの中国(香港及びマカオを除く)での独占的開発権及び販売権	2019年2月から販売開始後10年を経過する日まで (以後2年毎自動延長)

(4) コ・プロモーション契約

相手先	国名	契約内容	契約期間
杏林製薬株式会社	日本	デザレックスの日本におけるコ・プロモーション	2016年7月から再審査期間満了日又は販売開始後10年を経過する日のいずれか遅い方の日まで
持田製薬株式会社	日本	テリパラチドBS「モチダ」の日本におけるコ・プロモーション	2021年2月から2027年3月まで

(5) その他の重要な契約

相手先	国名	契約内容	契約期間
日本生命保険相互会社	日本	文京グリーンコートの商業棟、オフィス棟等の共同所有を目的とした基本契約	1990年6月から2033年2月まで
日本生命保険相互会社	日本	文京グリーンコート基本契約に基づく土地の賃貸	1990年6月から2033年2月まで
東急住宅リース株式会社	日本	文京グリーンコート内の住宅棟等の賃貸	2018年4月から2028年3月まで (以後2年毎自動延長)

- (注) 1 当社と株式会社ジーンテクノサイエンスの抗ヒト 9 インテグリン抗体に関する技術導入契約は、2020年5月に終了しております。
- 2 当社と北京泰徳製薬社のロピオンに関する販売契約は、2020年12月に終了しております。なお、当該販売権は北京泰徳製薬社に譲渡しております。
- 3 当社とボシュ・ヘルス社の乾癬治療剤KP-470に関する独占的開発権及び販売権の契約は、2021年2月に終了しております。
- 4 (1)から(5)についての契約会社名は、当社(提出会社)であります。

5 【研究開発活動】

当社グループ(当社及び連結子会社)は、継続して新薬の創製ができる研究開発体制をめざし、研究員一人ひとりの自由な発想をもとに、大学や他企業との共同研究開発や技術導入などにより、世界に通用する真に有効で安全性の高い新薬を効率よく研究開発すべく、積極的な活動を展開しております。

当連結会計年度における当社グループの研究開発費の総額は6,736百万円であります。

セグメントごとの研究開発活動を示すと、次のとおりであります。

(1) 薬業

医薬品の研究開発(基礎的研究及び臨床試験の実施等)を中心に、農業薬品の開発も行っております。

当連結会計年度の研究開発等の状況は次のとおりであります。

ブリッケル・バイオテック社から導入した原発性腋窩多汗症治療剤は、国内において「エクロックゲル5%」として2020年9月に製造販売承認を取得し、2020年11月に発売しました。なお、米国においてはブリッケル・バイオテック社がフェーズⅢを実施中であり、

臨床開発段階のものとしたしまして、メディウンド社より導入した熱傷焼痂除去剤(KMW-1)は、フェーズⅡ段階であります。アーバー社から導入したアタマジラミ症治療剤イベルメクチン0.5%外用剤(KAR)は、フェーズⅢ準備中であり、コーバス社より導入した全身性強皮症及び皮膚筋炎治療剤レナバサムは、フェーズⅡ段階でコーバス社が日本を含めたグローバル試験を実施中であり、

自社創薬の爪白癬治療剤(KP-607)は、フェーズⅢ段階であります。

また、新たにエクロックゲルの適応拡大として掌蹠多汗症治療剤(BBI-4000)がフェーズⅢ準備中であり、

なお、乾癬治療剤(KP-470)は、ボシユ・ヘルス社との独占的ライセンス実施許諾契約を終了しました。

当連結会計年度の研究開発費は6,736百万円であります。

(2) 不動産事業

研究開発活動は行っておりません。

第3 【設備の状況】

1 【設備投資等の概要】

当連結会計年度の設備投資については、生産設備の増強、研究開発機能の充実・強化などを目的とした設備投資を継続的に実施しております。

当連結会計年度の設備投資の総額は2,136百万円であり、セグメントごとの設備投資について示すと、次のとおりであります。

(1) 薬業

当連結会計年度の主な設備投資は、静岡工場における製造設備の新設と更新を中心とする総額1,862百万円の投資を実施いたしました。

(2) 不動産事業

当連結会計年度は、総額274百万円の設備投資を実施いたしました。

2 【主要な設備の状況】

当社グループ(当社及び連結子会社)における主要な設備は、次のとおりであります。

提出会社

2021年3月31日現在

事業所名 (所在地)	セグメントの 名称	設備の内容	帳簿価額(百万円)					従業員数 (人)
			建物及び 構築物	機械装置 及び運搬具	土地 (面積㎡)	その他	合計	
静岡事業所 (静岡県藤枝市)	薬業	生産・研究開発 施設・設備	6,126	2,532	117 (130,581)	1,122	9,898	209 [122]
京都事業所 (京都市山科区)	薬業	研究開発施設・ 設備	955	1	310 (7,139)	374	1,642	84 [4]
本社 (東京都文京区)	薬業	管理販売設備	269	18	()	694	983	256 [24]
関東支店 (東京都豊島区)	薬業	販売設備	705	10	1,191 (1,010)	6	1,913	135 [10]
文京グリーンコート (東京都文京区)	不動産事業	賃貸建物等	6,614	2	131 (35,051)	3	6,752	[1]
文京グリーンコート テラス(東京都文京区)	不動産事業	賃貸建物等	1,151	14	1,779 (2,893)	0	2,946	[]

- (注) 1 上記の金額には、消費税等は含まれておりません。
 2 帳簿価額のうち「その他」は、工具、器具及び備品及び建設仮勘定の合計であります。
 3 2020年4月1日付で関東第1支店の事業所名を「関東支店」に変更しております。
 4 関東支店は、営業所等の設備及び従業員数を含めております。
 5 文京グリーンコートの一部は、当社グループが使用しております。
 6 文京グリーンコートテラスは、賃貸マンションであります。
 7 現在休止中の主要な設備はありません。
 8 シニアスタッフ(定年後再雇用者)、嘱託社員、エリア従業員(無期転換制度に基づく無期雇用転換者)は従業員数より除いております。
 9 臨時雇用人員(シニアスタッフ、臨時従業員等)数は、[]内に外数で記載しております。

3 【設備の新設、除却等の計画】

当社グループ(当社及び連結子会社)における主要な設備の新設、除却等の計画は、次のとおりであります。

(1) 重要な設備の新設等

提出会社

事業所名 (所在地)	セグメント の名称	区分	設備の内容	投資予定額		資金調達 方法	着手年月	完了予定 年月
				総額 (百万円)	既支払額 (百万円)			
関西支店 (大阪府大阪市 中央区)	薬業 不動産事業	建替	支店社屋及び 賃貸建物等	1,571	484	自己資金	2019年 11月	2021年 4月

- (注) 1 上記の金額には、消費税等は含まれておりません。
 2 投資予定額には、解体費用は含まれておりません。

(2) 重要な設備の除却等

経常的な設備の更新のための除却等を除き、重要な設備の除却等の計画はありません。

第4 【提出会社の状況】

1 【株式等の状況】

(1) 【株式の総数等】

【株式の総数】

種類	発行可能株式総数(株)
普通株式	193,000,000
計	193,000,000

【発行済株式】

種類	事業年度末現在 発行数(株) (2021年3月31日)	提出日現在発行数(株) (2021年6月29日)	上場金融商品取引所名 又は登録認可金融商品 取引業協会名	内容
普通株式	45,939,730	45,939,730	東京証券取引所 (市場第一部)	単元株式数は100株で あります。
計	45,939,730	45,939,730		

(2) 【新株予約権等の状況】

【ストックオプション制度の内容】

該当事項はありません。

【ライツプランの内容】

該当事項はありません。

【その他の新株予約権等の状況】

該当事項はありません。

(3) 【行使価額修正条項付新株予約権付社債券等の行使状況等】

該当事項はありません。

(4) 【発行済株式総数、資本金等の推移】

年月日	発行済株式 総数増減数 (株)	発行済株式 総数残高 (株)	資本金増減額 (百万円)	資本金残高 (百万円)	資本準備金 増減額 (百万円)	資本準備金 残高 (百万円)
2019年5月31日(注)	2,500,000	45,939,730		23,853		11,406

(注) 発行済株式総数増減数の減少は、自己株式の消却によるものであります。

(5) 【所有者別状況】

2021年3月31日現在

区分	株式の状況(1単元の株式数100株)								単元未満株式の状況(株)
	政府及び地方公共団体	金融機関	金融商品取引業者	その他の法人	外国法人等		個人その他	計	
					個人以外	個人			
株主数(人)		44	45	167	291	29	11,530	12,106	
所有株式数(単元)		143,130	8,138	61,325	95,688	325	149,726	458,332	106,530
所有株式数の割合(%)		31.23	1.77	13.38	20.88	0.07	32.67	100.00	

(注) 1 自己株式7,582,438株は、「個人その他」に75,824単元、「単元未満株式の状況」に38株含まれております。

なお、自己株式7,582,438株は株主名簿上の株式数であり、2021年3月31日現在の実質的な所有株式数は7,581,938株であります。

- 「その他の法人」及び「単元未満株式の状況」の欄には、株式会社証券保管振替機構名義の株式が、それぞれ55単元及び25株含まれております。
- 「金融機関」の欄には、株式給付信託(BBT)の信託財産として、株式会社日本カストディ銀行(信託E口)が所有する当社株式39,400株(394単元)が含まれております。

(6) 【大株主の状況】

2021年3月31日現在

氏名又は名称	住所	所有株式数(千株)	発行済株式(自己株式を除く。)の総数に対する所有株式数の割合(%)
日本マスタートラスト信託銀行株式会社(信託口)	東京都港区浜松町2-11-3	2,927	7.63
東レ株式会社	東京都中央区日本橋室町2-1-1	2,294	5.98
農林中央金庫	東京都千代田区有楽町1-13-2	1,843	4.81
株式会社日本カストディ銀行(信託口)	東京都中央区晴海1-8-12	1,552	4.05
株式会社みずほ銀行	東京都千代田区大手町1-5-5	1,474	3.85
NORTHERN TRUST CO. (AVFC) RE SILCHESTER INTERNATIONAL INVESTORS INTERNATIONAL VALUE EQUITY TRUST (常任代理人 香港上海銀行東京支店 カストディ業務部)	50 BANK STREET CANARY WHARF LONDON E14 5NT, UK (東京都中央区日本橋3-11-1)	876	2.28
杏林製薬株式会社	東京都千代田区神田駿河台4-6	852	2.22
日本生命保険相互会社	東京都千代田区丸の内1-6-6 日本生命証券管理部内	680	1.77
株式会社日本カストディ銀行(信託口7)	東京都中央区晴海1-8-12	630	1.64
科研製薬従業員持株会	東京都文京区本駒込2-28-8	607	1.58
計		13,740	35.82

- (注) 1 2020年12月22日付で公衆の縦覧に供されている大量保有報告書(変更報告書)において、株式会社みずほ銀行及びその共同保有者であるアセットマネジメントOne株式会社が2020年12月15日現在で次の株式を所有している旨が記載されているものの、当社として2021年3月31日時点における株式会社みずほ銀行以外の実質所有株式数の確認ができませんので、上記大株主の状況には含めておりません。
 なお、その大量保有報告書(変更報告書)の内容は次のとおりであります。

氏名又は名称	住所	所有株式数 (千株)	発行済株式総数に対する 所有株式数の割合(%)
株式会社みずほ銀行	東京都千代田区大手町1-5-5	1,474	3.21
アセットマネジメントOne株式会社	東京都千代田区丸の内1-8-2	1,146	2.50

- 2 2021年5月25日付で公衆の縦覧に供されている大量保有報告書(変更報告書)において、シルチェスター・インターナショナル・インベスターズ・エルエルピーが2021年5月21日現在で次の株式を所有している旨が記載されているものの、当社として2021年3月31日時点における実質所有株式数の確認ができませんので、上記大株主の状況には含めておりません。
 なお、その大量保有報告書(変更報告書)の内容は次のとおりであります。

氏名又は名称	住所	所有株式数 (千株)	発行済株式総数に対する 所有株式数の割合(%)
シルチェスター・インターナショナル・インベスターズ・エルエルピー	英国ロンドン ダブリュー1ジェイ6ティーエル、ブルトン ストリート1、タイム アンド ライフ ビル5階	2,768	6.03

- 3 上記のほか、当社が所有する自己株式数は7,581千株であります。
 なお、株式給付信託(BBT)の信託財産として、株式会社日本カストディ銀行(信託E口)が所有する当社株式39千株は、当該自己株式数に含めておりません。

(7) 【議決権の状況】

【発行済株式】

2021年3月31日現在

区分	株式数(株)	議決権の数(個)	内容
無議決権株式			
議決権制限株式(自己株式等)			
議決権制限株式(その他)			
完全議決権株式(自己株式等)	(自己保有株式) 普通株式 7,581,900		
完全議決権株式(その他)	普通株式 38,251,300	382,513	
単元未満株式	普通株式 106,530		一単元(100株)未満の株式
発行済株式総数	45,939,730		
総株主の議決権		382,513	

(注) 1 「完全議決権株式(その他)」欄の普通株式には、株式会社証券保管振替機構名義の株式が5,500株含まれております。

また、「議決権の数」欄には、同機構名義の完全議決権株式に係る議決権の数55個が含まれております。

2 「完全議決権株式(その他)」欄の普通株式には、株式給付信託(BBT)の信託財産として、株式会社日本カストディ銀行(信託E口)が保有する当社株式39,400株(議決権の数394個)が含まれております。

なお、当該議決権の数394個は、議決権不行使となっております。

【自己株式等】

2021年3月31日現在

所有者の氏名 又は名称	所有者の住所	自己名義 所有株式数 (株)	他人名義 所有株式数 (株)	所有株式数 の合計 (株)	発行済株式総数 に対する所有 株式数の割合(%)
(自己保有株式) 科研製薬株式会社	東京都文京区本駒込 2 - 28 - 8	7,581,900		7,581,900	16.50
計		7,581,900		7,581,900	16.50

(注) 1 株主名簿上は、当社名義となっておりますが、実質的に所有していない株式が500株あります。

なお、当該株式数は上記「発行済株式」の「完全議決権株式(その他)」欄の普通株式に含まれておりません。

2 株式給付信託(BBT)の信託財産として、株式会社日本カストディ銀行(信託E口)が所有する当社株式39,400株は、上記自己株式等に含まれておりません。

なお、当該株式は、連結財務諸表及び財務諸表において自己株式として表示しております。

(8) 【役員・従業員株式所有制度の内容】

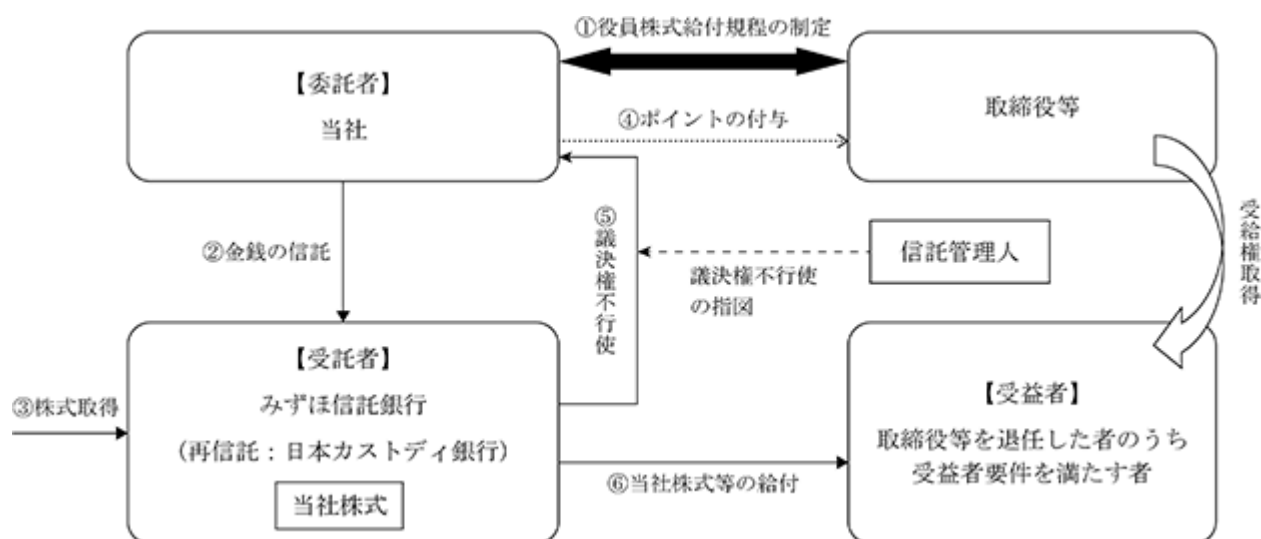
1 役員株式所有制度の概要

当社は、2019年6月27日開催の第99回定時株主総会(以下、「本株主総会」という。)の決議に基づき、中長期的な業績の向上と企業価値の増大に貢献する意識を高めることを目的として、取締役(社外取締役を除く。)及び執行役員(以下、取締役及び執行役員を「取締役等」という。)に対して、業績連動型株式報酬制度(株式給付信託(BBT))(以下、「本制度」という。)を導入しております。

本制度は、当社が拠出する金銭を原資として当社株式が信託(以下、本制度に基づき設定される信託を「本信託」という。)を通じて取得され、取締役等に対して、当社が定める役員株式給付規程に従って、当社株式及び当社株式を時価で換算した金額相当の金銭(以下、「当社株式等」という。)が本信託を通じて給付される制度であります。

なお、取締役等が当社株式等の給付を受ける時期は、原則として取締役等の退任時となります。

<本制度の仕組み>



当社は、本株主総会において、本制度について役員報酬の決議を得て、本株主総会で承認を受けた枠組みの範囲内において、役員株式給付規程を制定しております。

当社は、 の本株主総会決議で承認を受けた範囲内で金銭を信託しております。

本信託は、 で信託された金銭を原資として当社株式を、取引所市場を通じてまたは当社の自己株式処分を引き受ける方法により取得しております。

当社は、役員株式給付規程に基づき取締役等にポイントを付与しております。

本信託は、当社から独立した信託管理人の指図に従い、本信託勘定内の当社株式に係る議決権を行使しないこととしております。

本信託は、取締役等を退任した者のうち役員株式給付規程に定める受益者要件を満たした者(以下、「受益者」という。)に対して、当該受益者に付与されたポイント数に応じた当社株式を給付します。ただし、取締役等が役員株式給付規程に定める要件を満たす場合には、ポイントの一定割合について、当社株式の時価相当の金銭を給付します。

2 当社取締役等に取得させる予定の株式の総数

41,100株

3 本制度による受益権その他の権利を受けることができる者の範囲

取締役等を退任した者のうち役員株式給付規程に定める受益者要件を満たす者であります。

2 【自己株式の取得等の状況】

【株式の種類等】 会社法第155条第3号及び会社法第155条第7号による普通株式の取得

(1) 【株主総会決議による取得の状況】

該当事項はありません。

(2) 【取締役会決議による取得の状況】

会社法第155条第3号による取得

区分	株式数(株)	価額の総額(百万円)
取締役会(2020年5月22日)での決議状況 (取得期間2020年5月25日～2020年12月25日)	600,000	3,500
当事業年度前における取得自己株式		
当事業年度における取得自己株式	600,000	2,938
残存決議株式の総数及び価額の総額		561
当事業年度の末日現在の未行使割合(%)		16.04
当期間における取得自己株式		
提出日現在の未行使割合(%)		16.04

区分	株式数(株)	価額の総額(百万円)
取締役会(2021年5月7日)での決議状況 (取得期間2021年5月10日～2021年12月24日)	500,000	2,500
当事業年度前における取得自己株式		
当事業年度における取得自己株式		
残存決議株式の総数及び価額の総額		
当事業年度の末日現在の未行使割合(%)		
当期間における取得自己株式	30,000	134
提出日現在の未行使割合(%)	94.00	94.62

(注) 当期間における取得自己株式には、2021年6月1日から有価証券報告書提出日までの取締役会決議に基づく取得株式数は含めておりません。

(3) 【株主総会決議又は取締役会決議に基づかないものの内容】

会社法第155条第7号による取得

区分	株式数(株)	価額の総額(百万円)
当事業年度における取得自己株式	581	2
当期間における取得自己株式	158	0

(注) 当期間における取得自己株式には、2021年6月1日から有価証券報告書提出日までの単元未満株式の買取りによる株式数は含めておりません。

(4) 【取得自己株式の処理状況及び保有状況】

区分	当事業年度		当期間	
	株式数(株)	処分価額の総額 (百万円)	株式数(株)	処分価額の総額 (百万円)
引き受ける者の募集を行った取得自己株式				
消却の処分を行った取得自己株式				
合併、株式交換、株式交付、会社分割に係る移転を行った取得自己株式				
その他(単元未満株式の買増請求による売渡)	119	0		
保有自己株式数	7,581,938		7,612,096	

(注) 1 当期間における保有自己株式数には、2021年6月1日から有価証券報告書提出日までの単元未満株式の買取り及び買増請求による売渡による株式数は含まれておりません。

2 当事業年度及び当期間における保有自己株式数には、株式給付信託(BBT)の信託財産として、株式会社日本カストディ銀行(信託E口)が保有する当社株式39,400株は含まれておりません。

3 【配当政策】

当社は、株主に対する継続的な利益還元を重要な経営目標と位置づけております。

他産業に比べ事業リスクの高い医薬品産業におきましては、より充実した自己資本が求められますが、当社は株主還元とのバランスに配慮しながら、業績水準に応じた柔軟な配当政策をとっております。

当社の剰余金の配当は、中間配当及び期末配当の年2回を基本とし、配当の決定機関は、中間配当は取締役会、期末配当は株主総会であります。

当事業年度の剰余金の配当につきましては、上記の基本方針に基づき、中間配当は1株当たり75円としました。期末配当については、1株当たり75円とし、年間配当は150円となります。

内部留保は研究開発と営業基盤整備へ重点投資し、企業価値の最大化をはかってまいります。

また、当社は会社法第454条第5項に規定する中間配当を行うことができる旨を定款に定めております。

なお、当社は連結配当規制適用会社であります。

基準日が当事業年度に属する剰余金の配当は、次のとおりであります。

決議年月日	配当金の総額 (百万円)	1株当たり配当額 (円)
2020年11月5日 取締役会決議 (注)	2,890	75.00
2021年6月29日 定時株主総会決議 (注)	2,876	75.00

(注) 配当金の総額には、株式給付信託(BBT)の信託財産として、株式会社日本カストディ銀行(信託E口)が保有する当社株式に対する配当金がそれぞれ2百万円含まれております。

4 【コーポレート・ガバナンスの状況等】

(1) 【コーポレート・ガバナンスの概要】

コーポレート・ガバナンスに関する基本的な考え方

当社は「患者さんのよこび」、「企業のよこび」、「社員のよこび」の3つのよこびを経営理念として掲げております。その中のひとつである「企業のよこび」とは、“医薬品企業としての社会的責任を自覚し、高い倫理観をもって企業活動を行い、社会から信頼される企業をめざす”ということであり、「コーポレート・ガバナンスの充実」や「経営の透明性とステークホルダーへの説明責任」は、経営上最も重要な課題のひとつと位置づけております。

企業統治の体制の概要及び当該体制を採用する理由

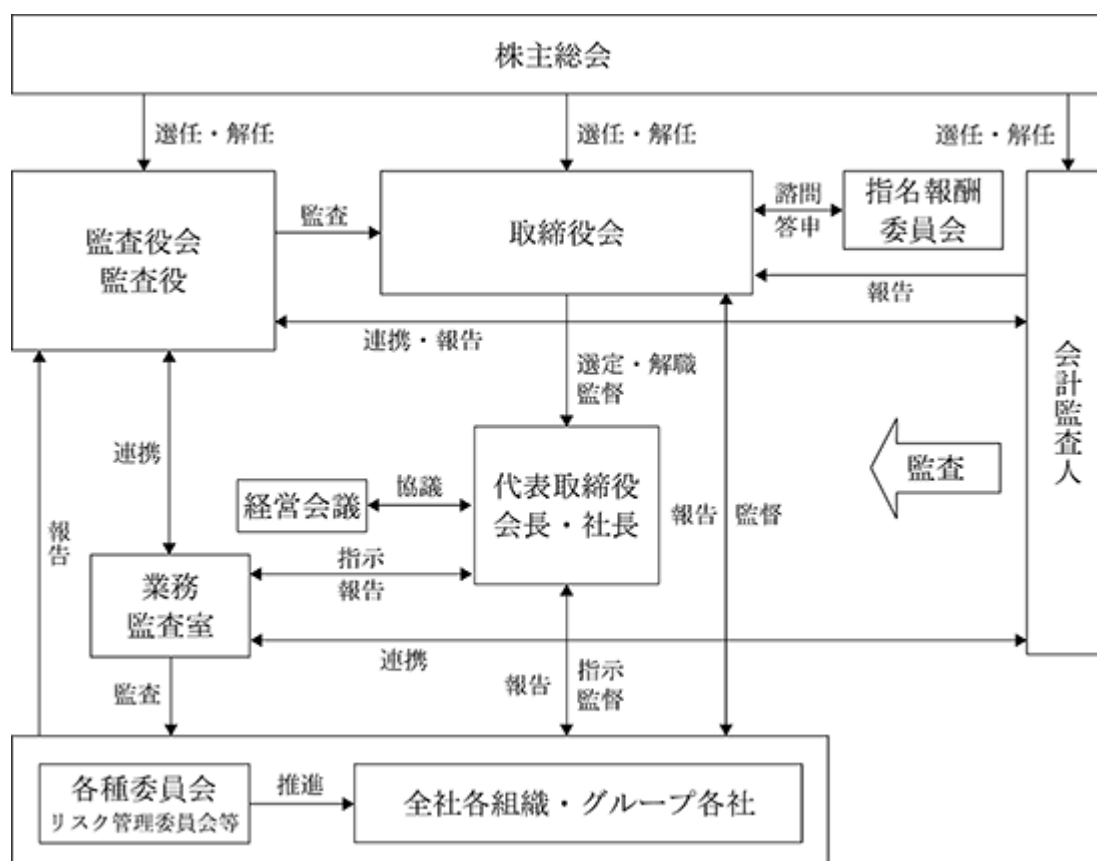
イ．会社の機関の基本説明

当社は、会社の規模、経営監視機能等を総合的に判断して、監査役会設置会社を選択しております。社外監査役2名を含む4名の監査役が取締役会などの重要な会議に出席して意見を述べており、社外監査役は中立的な立場からの意見を述べていることなどから、現在の監査体制で経営監視機能は十分に機能していると考えております。

また、当社は意思決定の迅速化、監督機能と業務執行機能の明確化に向け、執行役員制度を導入しております。

経営の意思決定機関である取締役会は、月1回の定例取締役会のほか必要に応じて臨時取締役会を開催しております。取締役のうち3名は社外取締役であり、さらに社外監査役を含む監査役や執行役員も出席し、経営方針の徹底及び意思決定の公正・透明化をはかることができる体制としております。

ロ．当社のコーポレート・ガバナンス体制の概要は次のとおりであります。



八．会社の機関の内容及び内部統制システム整備の状況

(取締役会)

取締役会は、取締役9名(大沼哲夫、堀内裕之、田邊芳男、松浦真洋、太田実、鈴木雅、上別府圭子、高木正一郎、井上康知)で構成されており、うち社外取締役は、3名(上別府圭子、高木正一郎、井上康知)であります。なお、代表取締役会長大沼哲夫が議長を務めております。社外取締役と当社とは、会社法第427条第1項の定めに基づき、同法第423条第1項の損害賠償責任を限定する契約を締結しており、当該契約に基づく賠償責任限度額は、法令の定める最低限度額となっております。月1回の定例取締役会のほか、必要に応じ臨時取締役会を開催しており、経営の意思決定機関として法令・定款等に定められた取締役会審議事項に関する決議を行うほか、その他の経営の重要事項が審議され、業務執行状況についても随時報告されております。

取締役会には、監査役も出席し、意見を述べております。また、経営方針の徹底のために、執行役員も参加しております。

(経営会議)

当社は、取締役会で定められた経営基本方針に基づき、経営に関する重要事項について、関係する取締役及び執行役員等が協議する機関として、経営会議を設置しております。

経営会議には、監査役も出席しております。現在は、取締役の大沼哲夫、堀内裕之、田邊芳男、松浦真洋、太田実、鈴木雅及び一部の執行役員等で構成されております。

(執行役員)

当社は、経営の意思決定の迅速化と監督機能及び業務執行機能の明確化に向けて、執行役員制度を導入しております。

執行役員は取締役会により選任され、取締役会及び担当取締役の統括の下に、委任された業務を執行しております。

(監査役・監査役会)

当社は、監査役制度を採用し、監査役は4名で、2名が常勤監査役(岩本篤忠、土井直巳)、2名は社外監査役(遠藤宏歳、松本洋明)であります。社外監査役2名は、当社と会社法第427条第1項の定めに基づき、同法第423条第1項の損害賠償責任を限定する契約を締結しており、当該契約に基づく賠償責任限度額は、法令の定める最低限度額となっております。また、他に補欠社外監査役1名を選任しております。監査役は取締役会等の重要会議に出席し、職務執行を監査することで経営の意思決定と執行についての公正性・透明性の確保につとめております。

監査役会につきましては、定例的に1ヶ月に1回開催しております。

会計監査人との定期的な会合を実施し、積極的な意見及び情報交換を行う等、公正な監査が実施できる体制づくりを行っております。

(指名報酬委員会)

当社は、取締役会の諮問機関として、取締役及び監査役等の指名並びに取締役等の報酬について審議する指名報酬委員会を設置しております。指名報酬委員会は3名で、取締役堀内裕之と社外取締役2名(榎本英紀、高木正一郎)で構成(2021年3月31日現在)されております。

企業統治に関するその他の事項

イ．内部統制システム構築の基本方針

当社は、取締役会において、以下の内部統制システム構築の基本方針を決議しております。

1．法令遵守体制

- ・取締役の職務の執行が法令及び定款に適合することを確保するための体制
- ・使用人の職務の執行が法令及び定款に適合することを確保するための体制
- ・子会社の取締役等及び使用人の職務の執行が法令及び定款に適合することを確保するための体制
 - 1) 当社グループの取締役、執行役員及び従業員等の職務執行が法令及び定款に適合することを確保するため、グループ全体に共通した行為規範である「科研製薬企業行動規準」及び「科研製薬企業行動指針」を定め、これを遵守し行動するとともに、その啓発をはかる。
 - 2) コンプライアンス担当役員を任命し、法務部を所管部署としてコンプライアンスの実践に継続的に取り組む。

2．情報保存管理体制

- ・取締役の職務執行に係る情報の保存及び管理に関する事項

株主総会、取締役会、経営会議など、取締役又は執行役員の出席する重要な会議について議事録を作成するほか、取締役及び執行役員の職務執行に係る重要な情報については、法令及び社内規程の定めるところにより、保存・管理を行い、必要な関係者が閲覧、謄写できる体制を整える。

3. リスク管理体制

- ・ 損失の危険の管理に関する規程その他の体制
- ・ 子会社の損失の危険の管理に関する規程その他の体制
 - 1) リスク管理担当役員を任命し、経営企画部を所管部署として当社グループのリスクを把握・管理できる体制を構築する。
 - 2) リスク分類を行い、それぞれの責任部署を定め管理する。
 - 3) 当社グループの経営上重大なリスクの対応については、取締役会にて経営判断し、責任部署で管理する。
 - 4) 業務監査室は当社グループのリスク管理状況を監査し、社長・取締役会・監査役会に報告する。

4. 効率性確保のための体制

- ・ 取締役の職務の執行が効率的に行われることを確保するための体制
- ・ 子会社の取締役等の職務の執行に係る事項の当社への報告に関する体制
- ・ 子会社の取締役等の職務の執行が効率的に行われることを確保するための体制
 - 1) 取締役会を毎月1回開催し、法令・定款に定められた取締役会審議事項に関する決議のほか、当社グループの経営の重要事項を審議する。
 - 2) 各取締役の担当業務及び各執行役員に執行委任する業務を取締役会で決定する。各取締役及び執行役員は、担当する業務を効率的に執行する。
 - 3) 子会社は、定期的に財務報告に係る事項を当社に報告するとともに、子会社の取締役又は監査役は、必要に応じて子会社の取締役会の審議における重要事項を取締役会に報告する。
 - 4) 経営会議等において、当社グループの経営に関する重要事項について、関係する取締役及び執行役員等が協議することにより、経営及び業務執行の全体としての効率化につとめる。

5. 監査役スタッフに関する体制

- ・ 監査役がその職務を補助すべき使用人を置くことを求めた場合における当該使用人に関する事項
- ・ 当該使用人の取締役からの独立性に関する事項
- ・ 監査役を補助すべき使用人に対する指示の実効性の確保に関する事項
 - 1) 監査役会に関する事務は総務部が行うものとする。
 - 2) 監査役から監査役の職務を補助すべき使用人(以下、「監査役スタッフ」という。)を置くことの求めがあった場合は、取締役は監査役と協議の上、専任又は兼任の監査役スタッフを総務部に配置する。
 - 3) 監査役スタッフの知識・能力、員数又は従事体制について、監査役から改善等を求められた場合、取締役は監査役と協議の上、適切に対応する。
 - 4) 監査役は、監査役スタッフに対して直接指揮命令することができる。
 - 5) 監査役スタッフの考課及び異動については、監査役会の意見を聴取し、これを尊重するものとする。

6. 監査役への報告体制

- ・ 取締役及び使用人が監査役に報告をするための体制その他の監査役への報告に関する体制
- ・ 子会社の取締役、監査役、業務を執行する社員及び使用人等又はこれらの者から報告を受けた者が当社の監査役に報告をするための体制
- ・ 監査役へ報告をした者が当該報告をしたことを理由として不利な取り扱いを受けないことを確保するための体制
 - 1) 当社グループの取締役、執行役員及び従業員等は、当社の監査役に対して、当社グループに重大な影響を及ぼす事項を、直接的または間接的を問わず、報告するものとする。
 - 2) 当社グループの取締役、執行役員及び従業員等は、監査役から報告を求められた場合、速やかに対応する。
 - 3) 監査役に対して前2号の報告をしたことを理由とする不利な取り扱いを禁止する。

7. その他監査役の監査が実効的に行われることを確保するための体制

- ・ 監査役の職務の執行について生ずる費用の前払又は償還の手続きその他の当該職務の執行について生ずる

費用又は債務の処理に係る方針に関する事項

- ・ 其他会社の監査役の監査が実効的に行われることを確保するための体制
 - 1) 監査役の職務の執行について生ずる費用は、監査役の職務の執行に制約が生じないよう、予め定められた社内手続きに基づいて処理する。なお、緊急の必要により予め社内手続きを経ることができないときは、監査役が必要な職務の執行を先行することを妨げないものとする。
 - 2) 代表取締役は、監査役と定期的会合で意見交換を行う。
 - 3) 監査役は取締役会のほか、経営会議その他の重要な会議に出席することができるものとする。
 - 4) 業務監査室は、監査役と緊密な連携を保ち、監査結果を監査役に報告するものとする。

なお、財務報告に係る内部統制については、経理部担当取締役を委員長とした財務報告に係る内部統制委員会を設置し、全社的に財務報告に係る内部統制の整備及び運用を行っております。当該委員会で検討した事項は、社長及び検討事項に係る担当取締役に提案又は報告し、重要事項は取締役会に付議又は報告しております。

当社は、取締役及び監査役を被保険者とする会社法第430条の3第1項に規定する役員等賠償責任保険契約を保険会社との間で締結しております。当該保険契約は、被保険者がその職務の遂行に関し負う責任及び当該責任追及を受けることにより生じることのある損害を填補することとしております。保険料は全額当社が負担しております。なお、贈収賄などの犯罪行為や意図的に違法行為を行った役員自身の損害等は補償対象外とすることにより、役員等の職務の執行の適正性が損なわれないように措置を講じております。

ロ．リスク管理体制の整備状況

当社は、リスク管理規程を制定し、リスクの把握、対策及び教育等のリスク管理を部門・部署毎に実施するとともに、取締役会において任命されたリスク管理担当役員を委員長としたリスク管理委員会を組織し、全社的にリスク管理を実施する体制としております。なお、リスク管理委員会において審議した重要事項は、取締役会に付議又は報告しております。

八．取締役会で決議できる株主総会決議事項

1．中間配当の決定機関

当社は、中間配当及び期末配当の年2回を基本方針としているため、取締役会の決議によって、毎年9月30日を基準日として会社法第454条第5項の規定による中間配当を行うことができる旨を定款に定めております。

2．自己の株式の取得の決定機関

当社は、自己の株式の取得について、経済情勢の変化に対応して財務政策等の経営諸施策を機動的に遂行することを可能にするため、会社法第165条第2項の規定に基づき、取締役会の決議によって市場取引又は公開買付けの方法により自己の株式を取得することができる旨を定款に定めております。

二．取締役の定数

当社の取締役は10名以内とする旨を定款で定めております。

ホ．取締役の選任の決議要件

当社は、取締役の選任決議については、議決権を行使することができる株主の議決権の3分の1以上を有する株主が出席し、その議決権の過半数をもって行う旨、またその決議は累積投票によらないものとする旨を定款に定めております。

ヘ．株主総会の特別決議要件

当社は、株主総会の円滑な運営を行うことを目的として、会社法第309条第2項に定める株主総会の特別決議については、議決権を行使することができる株主の議決権の3分の1以上を有する株主が出席し、その議決権の3分の2以上をもって行う旨を定款に定めております。

(2) 【役員の状況】

役員一覧

男性12名 女性1名 (役員のうち女性の比率7.7%)

役職名	氏名	生年月日	略歴		任期	所有株式数 (株)
代表取締役会長	大 沼 哲 夫	1950年11月30日生	1974年 4月 2002年 4月 2004年 7月 2005年 6月 2007年 4月 2007年 6月 2011年 6月 2020年 6月	当社入社 営業企画部長 執行役員就任 取締役就任 営業本部長 常務取締役就任 代表取締役社長就任 代表取締役会長就任(現)	(注) 4	15,100
代表取締役社長	堀 内 裕 之	1962年 3月21日生	1984年 4月 2010年10月 2014年 4月 2015年 7月 2016年 4月 2016年 6月 2017年 4月 2018年 6月 2020年 6月	当社入社 広島支店長 大阪支店長 執行役員就任 医薬営業部長 取締役就任 営業本部長 常務取締役就任 代表取締役社長就任(現)	(注) 4	5,000
取締役	田 邊 芳 男	1955年 3月24日生	1978年 4月 1989年10月 1993年10月 2001年 6月 2008年 3月 2008年 6月 2009年 4月 2013年 6月 2014年 9月 2016年 6月 2017年 9月	外務省入省 マッキンゼー・アンド・カンパニー日本支社入社 大塚製薬株式会社入社(役員待遇) 同社執行役員 株式会社トクホン専務執行役員 同社専務取締役 同社代表取締役社長執行役員 同社顧問 兆株式会社パートナー 当社取締役就任(現) 株式会社メディカルオピニオン代表取締役	(注) 4	2,000
取締役	松 浦 真 洋	1969年 8月19日生	1994年 4月 2016年 4月 2018年 7月 2020年 6月	当社入社 経営企画部長 執行役員就任 取締役就任(現)	(注) 4	3,100
取締役	太 田 実	1958年12月19日生	1982年 4月 2007年 6月 2009年 7月 2010年 6月 2012年 6月 2014年 6月 2014年 8月 2017年 8月 2020年 6月	農林中央金庫入庫 同庫名古屋支店長 同庫JAバンク統括部長 協同住宅ローン株式会社代表取締役社長 農林中央金庫常務理事 株式会社農林中金総合研究所顧問 全国農業協同組合中央会常務理事 農中ビジネスサポート株式会社代表取締役社長 当社取締役就任(現)	(注) 4	300
取締役 経営企画部長	鈴 土 雅	1962年 8月12日生	1985年 4月 2009年 9月 2014年 4月 2016年 4月 2018年 4月 2019年 7月 2020年 4月 2021年 6月	株式会社富士銀行(現株式会社みずほ銀行)入行 株式会社モスクワみずほコーポレート銀行社長 株式会社みずほフィナンシャルグループグローバル人材戦略部長 当社入社 総務部長 執行役員就任 経営企画部長(現) 取締役就任(現)	(注) 4	1,100

役職名	氏名	生年月日	略歴		任期	所有株式数 (株)
取締役	上 別 府 圭 子	1955年 4月12日生	2001年 4月 2002年 4月 2012年12月 2013年 4月 2015年 3月 2017年 4月 2019年 6月 2020年 5月	日本橋学館大学(現開智国際大学)助教授 東京大学大学院医学系研究科健康科学・看護学専攻助教授 東京大学大学院医学系研究科健康科学・看護学専攻教授 東京大学大学院医学系研究科健康科学・看護学専攻長就任 東京大学大学院医学系研究科健康科学・看護学専攻長退任 東京大学大学院医学系研究科健康科学・看護学専攻長就任 当社取締役就任(現) 一般社団法人子どもと家族のQOL研究センター代表理事(現)	(注) 4	200
取締役	高 木 正 一 郎	1961年 1月13日生	1983年 4月 2002年11月 2007年 3月 2011年 6月 2013年 6月 2019年 3月 2020年 6月	日本専売公社(現日本たばこ産業株式会社)入社 一品香食品株式会社代表取締役社長 株式会社サンジェルマン代表取締役社長 鳥居薬品株式会社取締役医薬営業グループ副リーダー 鳥居薬品株式会社代表取締役社長 日本たばこ産業株式会社医薬事業部非常勤アドバイザー 当社取締役就任(現)	(注) 4	
取締役	井 上 康 知	1960年 7月14日生	1999年 4月 1999年 4月 2011年10月 2012年 6月 2015年 9月 2021年 6月	弁護士登録 高橋総合法律事務所入所 長濱・水野・井上法律事務所設立 同事務所パートナー(現) 一般社団法人日本損害保険協会紛争解決委員(現) 株式会社シンクロ・フード社外監査役(現) 当社取締役就任(現)	(注) 4	
常勤監査役	岩 本 篤 忠	1956年 6月29日生	1979年 4月 2008年 4月 2011年 7月 2015年 6月	当社入社 大阪第二支店長 購買部長 監査役就任(現)	(注) 5	2,600
常勤監査役	土 井 直 巳	1958年11月14日生	1990年 4月 2010年 4月 2012年 4月 2018年 6月	当社入社 研開業務管理センター長 信頼性保証部長 監査役就任(現)	(注) 6	3,600
監査役	遠 藤 宏 歳	1954年 5月18日生	1978年 4月 2001年 4月 2004年 1月 2005年 4月 2005年12月 2009年 4月 2012年 4月 2014年 4月 2018年 4月 2019年 6月	安田生命保険相互会社(現明治安田生命保険相互会社)入社 同社純増推進部長 同社福岡支社支社長 同社営業企画部長 同社執行役員業務部長 同社常務執行役 同社専務執行役 明治安田損害保険株式会社代表取締役社長 明治安田商事株式会社監査役 当社監査役就任(現)	(注) 5	200

役職名	氏名	生年月日	略歴		任期	所有株式数 (株)
監査役	松本 洋明	1958年10月7日生	1981年4月 2006年7月 2016年7月 2018年7月 2019年9月 2020年9月 2021年6月	東京国税局 秩父税務署長 国税庁長官官房首席国税庁監察官 熊本国税局長 税理士登録 松本洋明税理士事務所(現) 矢崎総業株式会社社外監査役(現) 当社監査役就任(現)	(注)7	
計						33,200

- (注) 1 取締役上別府圭子、高木正一郎、井上康知は、社外取締役であります。
- 2 監査役遠藤宏歳、松本洋明は、社外監査役であります。
- 3 当社は、経営の意思決定の迅速化と監督機能及び業務執行機能の明確化に向けて、執行役員制度を導入しております。
 執行役員は4名で生産部門長・静岡工場長大泉憲秀、人事部長石田直行、渉外担当藤井啓文、島野正直は、2021年7月1日付で就任予定であります。
- 4 取締役の任期は、2021年3月期に係る定時株主総会終結の時から2022年3月期に係る定時株主総会終結の時までであります。
- 5 監査役岩本篤忠、遠藤宏歳の任期は、2019年3月期に係る定時株主総会終結の時から2023年3月期に係る定時株主総会終結の時までであります。
- 6 監査役土井直巳の任期は、2018年3月期に係る定時株主総会終結の時から2022年3月期に係る定時株主総会終結の時までであります。
- 7 監査役松本洋明の任期は、2021年3月期に係る定時株主総会終結の時から2025年3月期に係る定時株主総会終結の時までであります。
- 8 当社は、法令に定める監査役の数に欠けることになる場合に備え、会社法第329条第3項に定める補欠監査役1名を選任しております。補欠監査役の略歴は次のとおりであります。

氏名	生年月日	略歴		任期	所有株式数 (株)
熊谷 麻貴子	1971年11月24日生	1996年10月 2000年4月 2000年8月 2002年1月	朝日監査法人(現有限責任あずさ監査法人)入社 公認会計士登録 税理士登録 熊谷麻貴子税理士事務所(現) 熊谷公認会計士事務所(現)	(注)	

- (注) 補欠監査役の任期は、就任した時から退任した監査役の任期の満了の時までであります。
 なお、熊谷麻貴子につきましては、戸籍上の氏名は功刀麻貴子ですが、職業上使用している氏名で表記しております。

社外役員の状況

当社は、社外取締役を3名、社外監査役を2名それぞれ選任しております。

社外取締役は取締役会の意思決定に直接関わるることにより、会社の持続的な成長のため、自らの知見に基づき助言と監督を行い、また中立・独立した立場から、少数株主をはじめとするステークホルダーの意見を取締役会に適切に反映する役割を担っております。

社外監査役は自らの知見に基づき、中立・独立した立場から取締役の職務執行を監査することにより、監査機能を強化し経営の透明性・客観性を確保する役割を担っております。

当社は、社外取締役及び社外監査役を選任するための基準等は設けておりませんが、その選任に際しては、中立的役割が損なわれないことがないよう、当社からの独立性について十分に配慮しており、いずれの社外取締役及び社外監査役とも当社との間に特別な利害関係はありません。

社外取締役上別府圭子は、保健学博士・大学院教授としての豊富な専門知識と経験、見識を有しております。

社外取締役高木正一郎は、製薬業界を含む複数の企業で経営に携わった経験、実績、見識を有しております。

社外取締役井上康知は、弁護士として高度な専門性と豊富な経験を有しております。

社外監査役遠藤宏歳は、金融業界での豊富な経験と知識、経営に携わった見識を有しております。

社外監査役松本洋明は、税理士としての資格を有しており、税務・会計に対し、深い知識・経験を有しております。

なお、社外取締役及び社外監査役による当社株式の保有は、「役員の状況」の「所有株式数」欄に記載のとおりであります。社外取締役及び社外監査役並びにその所属している、又は過去に所属していた会社等と当社の間には、人的関係、資本的関係又は取引関係その他の利害関係はありません。

また、社外取締役及び社外監査役全員を、東京証券取引所規則に定める独立役員として届け出ております。

社外取締役又は社外監査役による監督又は監査と内部監査、監査役監査及び会計監査との相互連携並びに内部統制部門との関係

社外取締役と社外監査役とは、取締役会の出席を通じて意見及び情報の交換を行っているほか、社外取締役と監査役会は、定期的に情報交換しております。また、会計監査人・業務監査室による監査役会への定期報告会には社外監査役も出席しております。

(3) 【監査の状況】

監査役監査の状況

当社の監査役は4名で、2名が常勤監査役、2名は社外監査役であります。監査役会は、定例的に1ヶ月に1回開催しております。現在監査役スタッフは置いておりませんが、総務部が監査役及び監査役会を補助する体制をとっております。各監査役の状況及び当事業年度に開催した監査役会の出席率は次のとおりであります。

なお、社外監査役原一夫は、2021年6月29日開催の第101回定時株主総会終結の時をもって辞任し、同総会において新たに社外監査役松本洋明が選任されております。

役職名	氏名	経歴等	当事業年度の 監査役会出席率
常勤監査役	岩本 篤忠	営業部門での経験と支店長及び購買部長としての実績、それに基づく当社グループの事業に関する広範な知識と見識を有しております。	13/13回 (100%)
常勤監査役	土井 直巳	研究開発本部での豊富な経験と信頼性保証部長としての実績に基づく当社グループの事業に関する広範な知識と見識を有しております。	13/13回 (100%)
社外監査役	原 一夫	税理士として税務・会計に深い知識・見識を有しており、財務及び会計に関する相当程度の知見を有しております。	12/13回 (92%)
社外監査役	遠藤 宏歳	金融業界での豊富な経験並びに経営者としての実績及びそこで培った見識を有しており、財務及び会計に関する相当程度の知見を有しております。	13/13回 (100%)
社外監査役	松本 洋明	税理士資格を有しているほか、国税庁での豊富な経験と実績を有しており、税務・会計に関する相当程度の知見を有しております。	

監査役会における主な検討事項としては、監査方針・監査計画・監査の方法、内部統制システムの整備・運用状況及び財務報告に係る内部統制の監査と評価、リスク管理体制並びに社内コンプライアンス及び内部通報制度の構築・運用状況の把握と評価、会計監査人の監査の方法及び結果の相当性等であります。

常勤監査役は、取締役会、経営会議等の重要会議への出席や業務監査室、会計監査人並びに社長を含む取締役との意見交換を実施するとともに、本社各部署及び子会社に対する監査、支店・工場・研究所への往査等の実施、重要な決裁書類の閲覧等を通じ、経営の意思決定と執行の公正性・透明性の確保につとめております。

内部監査の状況

当社は、不正、誤謬の未然防止、正確な企業情報の提供、資産の保全、業務活動の改善向上をはかり、経営効率の増進に資すること、及び内部統制を中心に経営の質を向上させることを目的に、内部監査の組織として、社長直轄の業務監査室を設置しております。業務監査室が行う監査計画及び監査報告は、社長の承認後、取締役会に報告しております。なお、業務監査室の人員は4名であります。

業務監査室、監査役・監査役会及び会計監査人は、定期的に会合をもつなど、緊密な関係を保ち、積極的に意見及び情報の交換を行い、効率的な監査を実施するようつとめるとともに、業務監査室及び監査役は、リスク管理委員会、財務報告に係る内部統制委員会等に出席し、内部統制部門との連携をはかっております。

会計監査の状況

a. 監査法人の名称

アーク有限責任監査法人

b. 継続監査期間

1976年3月期以降

c. 業務を執行した公認会計士

二階堂 博文
 松浦 大樹

d. 監査業務に係る補助者の構成

当社の会計監査業務に係る補助者は、公認会計士3名、公認会計士試験合格者4名、その他2名であります。

e. 監査法人の選定方針と理由

当社の監査役会は、取締役及び社内各部署から必要な情報を入手するとともにアーク有限責任監査法人の評価を行い、監査体制、品質管理体制等について審議した結果、同法人の再任が適当と判断いたしました。

監査役会は、会計監査人の職務の執行に支障がある場合等その必要があると判断した場合は、株主総会に提出する会計監査人の解任又は不再任に関する議案の内容を決定いたします。また、会計監査人が会社法第340条第1項各号に定める項目に該当すると認められる場合は、監査役全員の同意に基づき、会計監査人を解任いたします。この場合、監査役会が選定した監査役は、解任後最初に招集される株主総会において、会計監査人を解任した旨及びその理由を報告いたします。

f. 監査役及び監査役会による監査法人の評価

当社の監査役及び監査役会は、監査法人に対して評価を行っております。この評価は、公益社団法人日本監査役協会「会計監査人の評価及び選定基準等に関する監査役等の実務指針」(平成29年10月13日改正)を参考に「監査法人の再任に係る判断基準」を作成し、それに基づいて同法人の品質管理、職業倫理及び独立性、監査実施者の採用・教育・訓練と評価・選任、品質管理システムの監視等について報告を求め、必要に応じて説明を求めることを行っております。

監査報酬の内容等

a. 監査公認会計士等に対する報酬

区分	前連結会計年度		当連結会計年度	
	監査証明業務に基づく報酬(百万円)	非監査業務に基づく報酬(百万円)	監査証明業務に基づく報酬(百万円)	非監査業務に基づく報酬(百万円)
提出会社	39		39	
連結子会社				
計	39		39	

b. 監査公認会計士等と同一のネットワーク(KRESTON International)に対する報酬(a.を除く)

該当事項はありません。

c. その他の重要な監査証明業務に基づく報酬の内容

該当事項はありません。

d. 監査報酬の決定方針

当社は、監査日数や業務内容等の妥当性を勘案して監査報酬を決定しております。

e. 監査役会が会計監査人の報酬等に同意した理由

取締役会が提案した会計監査人に対する報酬等に対して、当社の監査役会が会社法第399条第1項の同意をした理由は、会計監査人の監査計画の内容、会計監査の職務遂行状況及び報酬見積りの算出根拠等が適切であるかどうかについて必要な検証を行ったうえで、妥当であると判断したためであります。

(4) 【役員の報酬等】

役員の報酬等の額又はその算定方法の決定に関する方針に係る事項

当社は、取締役の個人別の報酬等の内容に係る決定方針につきまして、次のとおり取締役会で決議しております。また、取締役会としては、e.に記載の経路を経て本事業年度の取締役個人別の報酬額が決定されていることから、その内容が決定方針に沿うものであると判断しております。

a. 基本方針

当社の取締役報酬は、持続的な成長に向けたインセンティブとすることを目的として、基本報酬と賞与及び株式報酬により構成され、職責のほか中長期業績や過去の支給実績などを総合的に勘案して決定することを基本方針としております。また、基本報酬は、固定報酬とし、賞与及び株式報酬は、業績連動型としております。ただし、社外取締役は独立した立場で経営の監督・監視機能を担う役割のため賞与、株式報酬の支給はありません。

b. 基本報酬(金銭報酬)の個人別の報酬等の額の決定に関する方針(報酬等を与える時期または条件の決定に関する方針を含む。)

当社の取締役の基本報酬は、月例の固定報酬とし、役位、職責、他社水準、当社の業績、従業員給与の水準をも考慮しながら、総合的に勘案して決定しております。また、基本報酬の総額は、株主総会で承認された範囲内としております。

c. 業績連動報酬等ならびに非金銭報酬等の内容および額または数の算定方法の決定に関する方針(報酬等を与える時期または条件の決定に関する方針を含む。)

業績連動報酬は、事業年度ごとの業績向上に対する意識を高めるため業績指標(KPI)を反映した現金報酬とし、各期の連結営業利益、連結当期純利益の前年比に基づき算出された額を賞与として、株主総会で承認を得た後に支給いたします。

非金銭報酬等は、業績連動型株式報酬制度である株式給付信託(BBT)により株式報酬として支給いたします。株式報酬は、役員株式給付規程に従い中期経営計画における業績指標等の達成度を按分した係数により算定され、退任時に株式等を給付する中長期業績連動型としており、企業価値の向上や持続的な成長に資するものといたします。また、株式報酬の総額は、株主総会で承認された範囲内としております。

なお、2007年6月28日開催の第87回定時株主総会において、取締役の基本報酬は年額330百万円以内、監査役の基本報酬は年額70百万円以内と決議されております。また、業績連動型株式報酬については、2019年6月27日開催の第99回定時株主総会において、信託に拠出する上限額(3事業年度を対象)を取締役分として141百万円と決議されております。

d. 金銭報酬の額、業績連動報酬等の額または非金銭報酬等の額の取締役の個人別の報酬等の額に対する割合の決定に関する方針

取締役の種類別の報酬割合につきましては、当社と同程度の事業規模や関連する業種・業態に属する企業をベンチマークとする報酬水準及びこれまでの実績水準等を踏まえ、指名報酬委員会において検討を行います。取締役会(e.の委任を受けた代表取締役社長)は指名報酬委員会の答申内容を尊重し、当該答申で示された種類別の報酬割合を考慮して取締役の個人別の報酬等の内容を決定しております。なお、報酬等の種類ごとの比率の目安は、基本報酬：業績連動報酬等：非金銭報酬等 = 6：3：1としております(KPIを100%達成の場合)。当事業年度においては2021年3月に取締役の報酬について指名報酬委員会を開催し、上記基準により個人別の基本報酬、及び業績連動型報酬の原案に関する審議を行っております。

役 位	基本報酬	業績連動報酬等	非金銭報酬等
代表取締役	60%	30%	10%
常務取締役	60%	30%	10%
取 締 役	60%	30%	10%

e. 取締役の個人別の報酬等の内容についての決定に関する事項

個人別の報酬額につきましては、取締役会決議に基づき代表取締役社長堀内裕之がその具体的内容について委任を受けるものとし、その権限の内容は、各取締役の基本報酬の額及び各取締役の担当事業の業績を踏まえた賞与並びに株式報酬の評価配分といたします。なお、この権限を委任した理由は、当社全体の業績を俯瞰しつつ各取締役の担当部門の評価を行うには代表取締役社長が最も適しているからであります。取締役会は、当該権限が代表取締役社長によって適切に行使されるよう、過半数を社外取締役で構成する指名報酬委員会に原案を諮問し答申を得るものとし、上記の委任を受けた代表取締役社長は、当該答申の内容を考慮した上で決定しております。

< 業績連動報酬等の額または数の算定に用いた業績指標に関する実績 >

指 標 (連 結)	第100期実績	第101期実績	中期経営計画 経営数値目標
売上高 (百万円)	89,232	74,979	94,500
営業利益 (百万円)	26,512	17,788	25,000
当期純利益 (百万円)	19,370	13,405	
R O E (%)	15.5	10.1	12.0

役員区分ごとの報酬等の総額、報酬等の種類別の総額及び対象となる役員の員数

役員区分	報酬等の総額 (百万円)	報酬等の種類別の総額(百万円)			対象となる 役員の員数 (人)
		基本報酬	賞与	株式報酬	
取締役 (社外取締役を除く)	357	249	80	27	8
監査役 (社外監査役を除く)	48	48			2
社外役員	37	37			6

(注) 株式報酬は、当事業年度における役員株式給付引当金繰入額であります。

役員ごとの連結報酬等の総額等

氏名	連結報酬等 の総額 (百万円)	役員区分	会社区分	連結報酬等の種類別の額(百万円)		
				基本報酬	賞与	株式報酬
大沼 哲夫	101	取締役	提出会社	69	24	8

(注) 連結報酬等の総額が1億円以上である者に限定して記載しております。

(5) 【株式の保有状況】

投資株式の区分の基準及び考え方

当社は、保有目的が純投資目的である投資株式と純投資目的以外の目的である投資株式の区分について、次のとおり考えております。純投資目的とは、専ら株式の価値の変動又は株式に係る配当によって利益を受けることを目的とする場合であり、純投資目的以外とは、事業戦略上の必要性、及び取引関係の維持・強化などを勘案し、中長期的な観点から当社グループの企業価値向上に資することを目的とする場合であります。なお、当社は、純投資目的である投資株式については原則保有いたしません。

保有目的が純投資目的以外の目的である投資株式

a. 保有方針及び保有の合理性を検証する方法並びに個別銘柄の保有の適否に関する取締役会等における検証の

内容

当社は、事業戦略上の必要性及び取引関係の維持・強化などを勘案し、中長期的な観点から当社グループの企業価値の向上に資すると判断した場合に限り、政策保有株式を保有いたしますが、保有する意義が乏しいと判断した銘柄は、適宜縮減対象としてまいります。また、毎年取締役会において、保有の意義、保有目的の妥当性、そして保有に伴う便益やリスクを資本コスト、取引状況及び株式価値の変動または配当等による経済性等を含め、定性・定量の両面から総合的に検証し、個別の政策保有株式ごとに保有の是非を判断しており、当事業年度につきましては、2021年1月の取締役会にて検証を実施いたしました。なお、当事業年度においては、1銘柄についてその一部を売却いたしました。

b. 銘柄数及び貸借対照表計上額

	銘柄数 (銘柄)	貸借対照表計上額の 合計額(百万円)
非上場株式	3	30
非上場株式以外の株式	24	17,290

(当事業年度において株式数が増加した銘柄)

	銘柄数 (銘柄)	株式数の増加に係る取得 価額の合計額(百万円)	株式数の増加の理由
非上場株式	1	20	事業提携に伴う出資

(当事業年度において株式数が減少した銘柄)

	銘柄数 (銘柄)	株式数の減少に係る売却 価額の合計額(百万円)
非上場株式以外の株式	1	144

c. 特定投資株式及びみなし保有株式の銘柄ごとの株式数、貸借対照表計上額等に関する情報

特定投資株式

銘柄	当事業年度	前事業年度	保有目的、定量的な保有効果 及び株式数が増加した理由	当社の株式の保有の有無
	株式数(株) 貸借対照表計上額 (百万円)	株式数(株) 貸借対照表計上額 (百万円)		
キョーリン製薬ホールディングス(株)	1,602,400	1,602,400	保有目的：医薬品仕入に係る取引円滑化のため	有
	3,089	3,522		
東レ(株)	3,406,000	3,406,000	保有目的：医薬品の研究開発及び商品仕入に係る取引円滑化のため	有
	2,426	1,597		
キッコーマン(株)	368,000	368,000	保有目的：原材料仕入に係る取引円滑化のため	有
	2,425	1,694		
芙蓉総合リース(株)	302,000	302,000	保有目的：リースに係る取引円滑化のため	有
	2,301	1,654		
生化学工業(株)	1,207,147	1,207,147	保有目的：医薬品仕入に係る取引円滑化のため	有
	1,248	1,361		
日本新薬(株)	125,700	125,700	保有目的：原材料仕入・販売に係る取引円滑化のため	有
	1,034	1,065		
(株)メディカルホールディングス	380,838	380,838	保有目的：医薬品販売に係る取引円滑化のため	有
	808	768		
日産化学(株)	134,700	134,700	保有目的：農業薬品及び医薬品の研究開発に係る取引円滑化のため	有
	796	530		
岩谷産業(株)	100,200	100,200	保有目的：製造用設備購入に係る取引円滑化のため	有
	684	361		

銘柄	当事業年度	前事業年度	保有目的、定量的な保有効果 及び株式数が増加した理由	当社の株 式の保有 の有無
	株式数(株)	株式数(株)		
	貸借対照表計上額 (百万円)	貸借対照表計上額 (百万円)		
(株)ヤクルト本社	79,700	79,700	保有目的：医薬品の研究開発に係る取引 円滑化のため	有
	446	509		
(株)みずほフィナン シャルグループ	214,400	2,144,000	保有目的：金融に係る取引円滑化のため	有
	342	264		
ダイト(株)	88,000	88,000	保有目的：医薬品仕入に係る取引円滑化 のため	有
	316	259		
アルフレッサホール ディングス(株)	143,740	213,740	保有目的：医薬品販売に係る取引円滑化 のため	有
	306	430		
理研計器(株)	85,000	85,000	保有目的：製造用設備購入に係る取引円 滑化のため	有
	234	173		
(株)滋賀銀行	95,960	95,960	保有目的：金融に係る取引円滑化のため	有
	229	246		
(株)スズケン	25,300	25,300	保有目的：医薬品販売に係る取引円滑化 のため	有
	109	99		
(株)伊予銀行	164,000	164,000	保有目的：金融に係る取引円滑化のため	有
	108	89		
三井住友トラスト・ ホールディングス(株)	25,300	25,300	保有目的：金融に係る取引円滑化のため	有
	97	79		
東邦ホールディング ス(株)	40,750	40,750	保有目的：医薬品販売に係る取引円滑化 のため	有
	82	92		
(株)ニッピ	20,000	20,000	保有目的：原材料仕入に係る取引円滑化 のため	有
	75	65		
クミアイ化学工業(株)	59,865	59,865	保有目的：農業薬品原体販売及び製造に 係る取引円滑化のため	有
	60	50		
(株)ほくやく・竹山 ホールディングス	63,365	63,365	保有目的：医薬品販売に係る取引円滑化 のため	有
	47	45		
(株)三菱UFJフィナン シャル・グループ	20,800	20,800	保有目的：金融に係る取引円滑化のため	有
	12	8		
(株)バイタルケーエス ケー・ホールディン グス	6,615	6,615	保有目的：医薬品販売に係る取引円滑化 のため	有
	5	7		

- (注) 1 (株)みずほフィナンシャルグループは、2020年10月1日付で10株を1株の併合比率で株式併合しております。
 2 定量的な保有効果については記載が困難であります。保有の合理性・必要性については、現在及び将来の保有の意義、取引状況、株式価値の変動または配当等による経済性等を含めて検証しております。
 3 当社株式の保有の有無については、銘柄が持株会社の場合はその主要な子会社の保有分(実質保有株式数)を勘案し記載しております。

みなし保有株式

銘柄	当事業年度	前事業年度	保有目的、定量的な保有効果 及び株式数が増加した理由	当社の株 式の保有 の有無
	株式数(株)	株式数(株)		
	貸借対照表計上額 (百万円)	貸借対照表計上額 (百万円)		
東レ(株)	800,000	800,000	保有目的：退職給付信託契約に基づく議 決権行使の指図権	有
	570	375		

- (注) 1 貸借対照表計上額の上位銘柄を選定する段階で、特定投資株式とみなし保有株式を合算しておりません。
 2 定量的な保有効果については記載が困難であります。保有の合理性・必要性については、現在及び将来の保有の意義、取引状況、株式価値の変動または配当等による経済性等を含めて検証しております。

保有目的が純投資目的である投資株式
 該当事項はありません。

第5 【経理の状況】

1 連結財務諸表及び財務諸表の作成方法について

(1) 当社の連結財務諸表は、「連結財務諸表の用語、様式及び作成方法に関する規則」(昭和51年大蔵省令第28号)に基づいて作成しております。

(2) 当社の財務諸表は、「財務諸表等の用語、様式及び作成方法に関する規則」(昭和38年大蔵省令第59号。以下「財務諸表等規則」という。)に基づいて作成しております。

また、当社は、特例財務諸表提出会社に該当し、財務諸表等規則第127条の規定により財務諸表を作成しております。

2 監査証明について

当社は、金融商品取引法第193条の2第1項の規定に基づき、連結会計年度(2020年4月1日から2021年3月31日まで)の連結財務諸表及び事業年度(2020年4月1日から2021年3月31日まで)の財務諸表について、アーク有限責任監査法人による監査を受けております。

3 連結財務諸表等の適正性を確保するための特段の取組みについて

当社は、連結財務諸表等の適正性を確保するための特段の取組みを行っております。具体的には、会計基準等の内容を適切に把握できる体制を整備するため、公益財団法人財務会計基準機構へ加入し、同機構が行う研修等に参加しております。

1 【連結財務諸表等】

(1) 【連結財務諸表】

【連結貸借対照表】

(単位：百万円)

	前連結会計年度 (2020年3月31日)	当連結会計年度 (2021年3月31日)
資産の部		
流動資産		
現金及び預金	59,722	63,706
受取手形及び売掛金	21,800	20,549
有価証券	13,599	13,599
商品及び製品	4,762	5,700
仕掛品	2,829	3,126
原材料及び貯蔵品	4,683	6,371
その他	938	608
貸倒引当金	0	0
流動資産合計	108,336	113,662
固定資産		
有形固定資産		
建物及び構築物	41,821	41,078
減価償却累計額	25,057	24,998
建物及び構築物（純額）	16,764	16,080
機械装置及び運搬具	15,542	15,804
減価償却累計額	12,763	13,223
機械装置及び運搬具（純額）	2,778	2,581
工具、器具及び備品	7,393	7,613
減価償却累計額	6,061	6,109
工具、器具及び備品（純額）	1,331	1,503
土地	4,324	4,140
建設仮勘定	317	713
有形固定資産合計	1 25,518	1 25,020
無形固定資産	414	625
投資その他の資産		
投資有価証券	15,036	17,368
長期前払費用	4,450	4,196
繰延税金資産	3,229	1,577
その他	888	882
投資その他の資産合計	23,605	24,024
固定資産合計	49,538	49,669
資産合計	157,875	163,332

(単位：百万円)

	前連結会計年度 (2020年3月31日)	当連結会計年度 (2021年3月31日)
負債の部		
流動負債		
支払手形及び買掛金	7,720	8,425
電子記録債務	962	144
短期借入金	1 3,850	1 3,850
未払金	2,803	3,002
未払費用	535	324
未払法人税等	2,904	2,292
賞与引当金	1,082	1,046
役員賞与引当金	93	80
返品調整引当金	4	3
売上割戻引当金	312	302
その他	1,386	1,803
流動負債合計	21,655	21,276
固定負債		
株式給付引当金	47	73
退職給付に係る負債	7,303	5,376
その他	400	348
固定負債合計	7,750	5,798
負債合計	29,406	27,074
純資産の部		
株主資本		
資本金	23,853	23,853
資本剰余金	11,406	11,406
利益剰余金	114,869	122,462
自己株式	23,373	26,304
株主資本合計	126,756	131,418
その他の包括利益累計額		
その他有価証券評価差額金	3,116	4,739
退職給付に係る調整累計額	1,404	99
その他の包括利益累計額合計	1,712	4,839
純資産合計	128,468	136,257
負債純資産合計	157,875	163,332

【連結損益計算書及び連結包括利益計算書】

【連結損益計算書】

(単位：百万円)

	前連結会計年度 (自 2019年 4月 1日 至 2020年 3月 31日)	当連結会計年度 (自 2020年 4月 1日 至 2021年 3月 31日)
売上高	89,232	74,979
売上原価	38,753	34,073
売上総利益	50,478	40,906
返品調整引当金戻入額	2	0
差引売上総利益	50,481	40,907
販売費及び一般管理費		
給料	6,314	5,884
賞与及び賞与引当金繰入額	1,481	1,405
役員賞与引当金繰入額	93	80
退職給付費用	476	591
研究開発費	1 6,418	1 6,736
減価償却費	231	227
その他	8,953	8,192
販売費及び一般管理費合計	23,969	23,118
営業利益	26,512	17,788
営業外収益		
受取利息	7	8
受取配当金	385	385
その他	155	90
営業外収益合計	549	484
営業外費用		
支払利息	17	17
為替差損	50	12
その他	46	21
営業外費用合計	114	50
経常利益	26,946	18,222
特別利益		
固定資産売却益	2 4	2 379
投資有価証券売却益	3	115
特別利益合計	7	495
特別損失		
固定資産除却損	3 68	3 54
減損損失	4 287	-
その他	6	5
特別損失合計	362	59
税金等調整前当期純利益	26,592	18,657
法人税、住民税及び事業税	6,686	4,979
法人税等調整額	535	272
法人税等合計	7,222	5,252
当期純利益	19,370	13,405
親会社株主に帰属する当期純利益	19,370	13,405

【連結包括利益計算書】

(単位：百万円)

	前連結会計年度 (自 2019年 4月 1日 至 2020年 3月 31日)	当連結会計年度 (自 2020年 4月 1日 至 2021年 3月 31日)
当期純利益	19,370	13,405
その他の包括利益		
その他有価証券評価差額金	1,408	1,623
退職給付に係る調整額	473	1,503
その他の包括利益合計	1 1,882	1 3,126
包括利益	17,487	16,532
(内訳)		
親会社株主に係る包括利益	17,487	16,532

【連結株主資本等変動計算書】

前連結会計年度(自 2019年4月1日 至 2020年3月31日)

(単位：百万円)

	株主資本					その他の包括利益累計額			純資産合計
	資本金	資本剰余金	利益剰余金	自己株式	株主資本合計	その他有価証券評価差額金	退職給付に係る調整累計額	その他の包括利益累計額合計	
当期首残高	23,853	11,408	109,057	26,782	117,536	4,524	930	3,594	121,131
当期変動額									
剰余金の配当			5,897		5,897				5,897
親会社株主に帰属する当期純利益			19,370		19,370				19,370
自己株式の取得			88	4,341	4,252				4,252
自己株式の消却		1	7,748	7,750					
株主資本以外の項目の当期変動額(純額)						1,408	473	1,882	1,882
当期変動額合計		1	5,812	3,408	9,219	1,408	473	1,882	7,337
当期末残高	23,853	11,406	114,869	23,373	126,756	3,116	1,404	1,712	128,468

当連結会計年度(自 2020年4月1日 至 2021年3月31日)

(単位：百万円)

	株主資本					その他の包括利益累計額			純資産合計
	資本金	資本剰余金	利益剰余金	自己株式	株主資本合計	その他有価証券評価差額金	退職給付に係る調整累計額	その他の包括利益累計額合計	
当期首残高	23,853	11,406	114,869	23,373	126,756	3,116	1,404	1,712	128,468
当期変動額									
剰余金の配当			5,812		5,812				5,812
親会社株主に帰属する当期純利益			13,405		13,405				13,405
自己株式の取得				2,941	2,941				2,941
自己株式の処分		0		9	9				9
株主資本以外の項目の当期変動額(純額)						1,623	1,503	3,126	3,126
当期変動額合計		0	7,592	2,931	4,661	1,623	1,503	3,126	7,788
当期末残高	23,853	11,406	122,462	26,304	131,418	4,739	99	4,839	136,257

【連結キャッシュ・フロー計算書】

(単位：百万円)

	前連結会計年度 (自 2019年 4月 1日 至 2020年 3月 31日)	当連結会計年度 (自 2020年 4月 1日 至 2021年 3月 31日)
営業活動によるキャッシュ・フロー		
税金等調整前当期純利益	26,592	18,657
減価償却費	2,312	2,318
減損損失	287	-
退職給付に係る負債の増減額（は減少）	22	239
受取利息及び受取配当金	393	393
支払利息	17	17
投資有価証券売却損益（は益）	3	115
有形固定資産除却損	61	46
有形固定資産売却損益（は益）	4	379
売上債権の増減額（は増加）	8,539	1,251
たな卸資産の増減額（は増加）	1,446	2,923
仕入債務の増減額（は減少）	3,576	112
その他	356	915
小計	34,900	19,521
利息及び配当金の受取額	393	393
利息の支払額	17	17
法人税等の支払額又は還付額（は支払）	7,807	5,516
営業活動によるキャッシュ・フロー	27,468	14,380
投資活動によるキャッシュ・フロー		
有形固定資産の取得による支出	2,159	1,973
有形固定資産の売却による収入	7	874
無形固定資産の取得による支出	43	313
投資有価証券の取得による支出	-	20
投資有価証券の売却による収入	5	144
その他	338	357
投資活動によるキャッシュ・フロー	2,528	1,644
財務活動によるキャッシュ・フロー		
短期借入金の純増減額（は減少）	25	-
自己株式の純増減額（は増加）	4,252	2,940
配当金の支払額	5,896	5,811
財務活動によるキャッシュ・フロー	10,173	8,752
現金及び現金同等物に係る換算差額	-	-
現金及び現金同等物の増減額（は減少）	14,766	3,983
現金及び現金同等物の期首残高	58,555	73,322
現金及び現金同等物の期末残高	1 73,322	1 77,305

【注記事項】

(連結財務諸表作成のための基本となる重要な事項)

1 連結の範囲に関する事項

連結子会社の数 1社
連結子会社の名称 科研ファルマ㈱

2 持分法の適用に関する事項

持分法適用の関連会社数 社
持分法非適用の関連会社はありません。

3 会計方針に関する事項

(1) 重要な資産の評価基準及び評価方法

有価証券

(イ) 満期保有目的の債券

償却原価法(定額法)

(ロ) その他有価証券

時価のあるもの

決算期末日の市場価格等に基づく時価法(評価差額は、全部純資産直入法により処理し、売却原価は、移動平均法により算定しております。)

時価のないもの

移動平均法による原価法

デリバティブ

時価法

たな卸資産

総平均法による原価法(連結貸借対照表価額は収益性の低下に基づく簿価切下げの方法により算定しております。)

(2) 重要な減価償却資産の減価償却の方法

有形固定資産

定額法

なお、主な耐用年数は次のとおりであります。

建物及び構築物 3～60年

機械装置及び運搬具 2～8年

無形固定資産

定額法

なお、自社利用のソフトウェアについては、社内における利用可能期間(5年)に基づく定額法を採用しております。

長期前払費用

定額法

(3) 重要な引当金の計上基準

貸倒引当金

売上債権等の貸倒れによる損失に備えて、一般債権については貸倒実績率により、貸倒懸念債権等特定の債権については個別に回収可能性を検討し、回収不能見込額を計上しております。

賞与引当金

従業員の賞与支給に備えて、支給対象期間に基づく賞与支給見込額を計上しております。

役員賞与引当金

役員に対して支給する賞与の支出に充てるため、支給見込額に基づき当連結会計年度に見合う分を計上しております。

返品調整引当金

期末日後の返品による損失に備えて、将来の返品見込額に対し、売買利益及び廃棄損失相当額の合計額を計上しております。

売上割戻引当金

販売した製商品に対する将来の売上割戻しに備えて、期末売掛金に割戻見積率を乗じた金額を計上しております。

株式給付引当金

役員株式給付規程に基づく取締役及び執行役員への当社株式の給付に備えるため、当連結会計年度末における株式給付債務の見込額に基づき計上しております。

(4) 退職給付に係る会計処理の方法

退職給付見込額の期間帰属方法

退職給付債務の算定にあたり、退職給付見込額を当連結会計年度末までの期間に帰属させる方法については、給付算定式基準によっております。

数理計算上の差異及び過去勤務費用の費用処理方法

過去勤務費用は、その発生時の従業員の平均残存勤務期間以内の一定の年数(10年)による定額法により費用処理しております。

数理計算上の差異は、各連結会計年度の発生時における従業員の平均残存勤務期間以内の一定の年数(10年)による定額法により按分した額をそれぞれ発生の翌連結会計年度から費用処理しております。

(5) 重要な外貨建の資産又は負債の本邦通貨への換算の基準

外貨建金銭債権債務は、連結決算日の直物為替相場により円貨に換算し、換算差額は損益として処理しております。

(6) 重要なヘッジ会計の方法

ヘッジ会計の方法

原則として繰延ヘッジ処理によっております。

なお、振当処理の要件を満たしている為替予約については振当処理によっております。

ヘッジ手段とヘッジ対象

ヘッジ手段

為替予約取引

ヘッジ対象

外貨建金銭債権債務及び外貨建予定取引

ヘッジ方針

外貨建取引金額の範囲内で取り組んでおり、投機的な取引は行わない方針であります。

ヘッジ有効性評価の方法

ヘッジ対象とヘッジ手段の重要な条件が同一であり、ヘッジ開始時及びその後も継続して相場変動を完全に相殺するものと想定することができるため、有効性の判定は省略しております。

また、振当処理によっている為替予約についても同様に有効性の判定を省略しております。

(7) 連結キャッシュ・フロー計算書における資金の範囲

手許現金、随時引き出し可能な預金及び容易に換金可能であり、かつ、価値の変動について僅少なりリスクを負わない取得日から3ヶ月以内に償還期限の到来する短期投資からなっております。

(8) その他連結財務諸表作成のための重要な事項

消費税等の会計処理

消費税等の会計処理は、税抜方式を採用しております。

(重要な会計上の見積り)

(退職給付債務の算定)

(1) 当連結会計年度の連結財務諸表に計上した金額

(百万円)

	当連結会計年度
退職給付に係る負債	5,376

(2) 識別した項目に係る重要な会計上の見積りの内容に関する情報

退職給付に係る負債は、数理計算上の仮定に基づいて算出されております。これらの仮定には、割引率、年金資産の長期期待運用収益率、退職率、死亡率等が含まれております。使用した数理計算上の仮定は妥当なものと判断しておりますが、仮定自体の変更により、翌連結会計年度の連結財務諸表において、退職給付に係る負債及び退職給付費用の金額に重要な影響を与える可能性があります。

(未適用の会計基準等)

(収益認識に関する会計基準等)

- ・「収益認識に関する会計基準」(企業会計基準第29号 2020年3月31日)
- ・「収益認識に関する会計基準の適用指針」(企業会計基準適用指針第30号 2021年3月26日)

(1) 概要

収益認識に関する包括的な会計基準であります。収益は、次の5つのステップを適用し認識いたします。

- ステップ1: 顧客との契約を識別する。
- ステップ2: 契約における履行義務を識別する。
- ステップ3: 取引価格を算定する。
- ステップ4: 契約における履行義務に取引価格を配分する。
- ステップ5: 履行義務を充足した時に又は充足するにつれて収益を認識する。

(2) 適用予定日

2022年3月期の期首より適用予定であります。

(3) 当該会計基準等の適用による影響

影響額は、当連結財務諸表の作成時において評価中であります。

(時価の算定に関する会計基準等)

- ・「時価の算定に関する会計基準」(企業会計基準第30号 2019年7月4日)
- ・「時価の算定に関する会計基準の適用指針」(企業会計基準適用指針第31号 2019年7月4日)
- ・「棚卸資産の評価に関する会計基準」(企業会計基準第9号 2019年7月4日)
- ・「金融商品に関する会計基準」(企業会計基準第10号 2019年7月4日)
- ・「金融商品の時価等の開示に関する適用指針」(企業会計基準適用指針第19号 2020年3月31日)

(1) 概要

国際的な会計基準の定めとの比較可能性を向上させるため、「時価の算定に関する会計基準」及び「時価の算定に関する会計基準の適用指針」(以下「時価算定会計基準等」という。)が開発され、時価の算定方法に関するガイダンス等が定められました。時価算定会計基準等は次の項目の時価に適用いたします。

- ・「金融商品に関する会計基準」における金融商品
 - ・「棚卸資産の評価に関する会計基準」におけるトレーディング目的で保有する棚卸資産
- また「金融商品の時価等の開示に関する適用指針」が改訂され、金融商品の時価のレベルごとの内訳等の注記事項が定められました。

(2) 適用予定日

2022年3月期の期首より適用予定であります。

(3) 当該会計基準等の適用による影響

影響額は、当連結財務諸表の作成時において評価中であります。

(表示方法の変更)

(「会計上の見積りの開示に関する会計基準」の適用)

「会計上の見積りの開示に関する会計基準」(企業会計基準第31号 2020年3月31日)を当連結会計年度の年度末に係る連結財務諸表から適用し、連結財務諸表に重要な会計上の見積りに関する注記を記載しております。

ただし、当該注記においては、当該会計基準第11項ただし書きに定める経過的な取扱いに従って、前連結会計年度に係る内容については記載しておりません。

(連結損益計算書関係)

前連結会計年度において、独立掲記しておりました「営業外費用」の「保険解約損」は、営業外費用の総額の100分の10以下となったため、当連結会計年度より「その他」に含めて表示しております。この表示方法の変更を反映させるため、前連結会計年度の連結財務諸表の組替えを行っております。

この結果、前連結会計年度の連結損益計算書において、「営業外費用」に表示していた「保険解約損」25百万円、「その他」20百万円は、「その他」46百万円として組み替えております。

前連結会計年度において、独立掲記しておりました「特別損失」の「ゴルフ会員権売却損」は、特別損失の総額の100分の10以下となったため、当連結会計年度より「その他」に含めて表示しております。この表示方法の変更を反映させるため、前連結会計年度の連結財務諸表の組替えを行っております。

この結果、前連結会計年度の連結損益計算書において、「特別損失」に表示していた「ゴルフ会員権売却損」6百万円は、「その他」6百万円として組み替えております。

(連結キャッシュ・フロー計算書関係)

前連結会計年度において、「営業活動によるキャッシュ・フロー」の「その他」に含めておりました「投資有価証券売却損益(は益)」、「有形固定資産売却損益(は益)」は、重要性が増したため、当連結会計年度より独立掲記することとしております。また、前連結会計年度において、独立掲記しておりました「営業活動によるキャッシュ・フロー」の「長期前払費用償却額」は、重要性が乏しくなったため、当連結会計年度より「その他」に含めて表示しております。この表示方法の変更を反映させるため、前連結会計年度の連結財務諸表の組替えを行っております。

この結果、前連結会計年度の連結キャッシュ・フロー計算書において、「営業活動によるキャッシュ・フロー」に表示していた「長期前払費用償却額」449百万円、「その他」に表示していた813百万円は、「投資有価証券売却損益(は益)」3百万円、「有形固定資産売却損益(は益)」4百万円、「その他」356百万円として組み替えております。

前連結会計年度において、「投資活動によるキャッシュ・フロー」の「その他」に含めておりました「有形固定資産の売却による収入」、「投資有価証券の売却による収入」は、重要性が増したため、当連結会計年度より独立掲記することとしております。また、前連結会計年度において、独立掲記しておりました「投資活動によるキャッシュ・フロー」の「長期前払費用の取得による支出」は、重要性が乏しくなったため、当連結会計年度より「その他」に含めて表示しております。この表示方法の変更を反映させるため、前連結会計年度の連結財務諸表の組替えを行っております。

この結果、前連結会計年度の連結キャッシュ・フロー計算書において、「投資活動によるキャッシュ・フロー」に表示していた「長期前払費用の取得による支出」400百万円、「その他」に表示していた75百万円は、「有形固定資産の売却による収入」7百万円、「投資有価証券の売却による収入」5百万円、「その他」338百万円として組み替えております。

(追加情報)

(株式給付信託(BBT))

当社は、2019年6月27日開催の第99回定時株主総会の決議に基づき、中長期的な業績の向上と企業価値の増大に貢献する意識を高めることを目的として、取締役(社外取締役を除く。)及び執行役員(以下、取締役及び執行役員を「取締役等」という。)に対して、業績連動型株式報酬制度(株式給付信託(BBT))(以下、「本制度」という。)を導入しております。

なお、本制度に係る会計処理については、「従業員等に信託を通じて自社の株式を交付する取引に関する実務上の取扱い」(実務対応報告第30号 平成27年3月26日)に準じて、総額法を適用しております。

(1) 取引の概要

本制度は、当社が拠出する金銭を原資として当社株式が信託(以下、本制度に基づき設定される信託を「本信託」という。)を通じて取得され、取締役等に対して、当社が定める役員株式給付規程に従って、当社株式及び当社株式を時価で換算した金額相当の金銭(以下、「当社株式等」という。)が本信託を通じて給付される制度であります。

なお、取締役等が当社株式等の給付を受ける時期は、原則として取締役等の退任時となります。

(2) 信託に残存する自社の株式

当社は、本信託に残存する当社株式を、本信託における帳簿価額(付随費用の金額を除く。)により、純資産の部に自己株式として計上しております。当該自己株式の帳簿価額及び株式数は、前連結会計年度末224百万円、41,100株、当連結会計年度末215百万円、39,400株であります。

(新型コロナウイルス感染症拡大に伴う会計上の見積り)

当社グループの取り組みに関わらず、新型コロナウイルス感染症による影響が当社の想定を超えて深刻化、長期化した場合には、医薬品の供給体制や研究開発活動にも影響が生じたり、それらが繰り返される可能性があります。また、新型コロナウイルス感染症の流行拡大が減速又は収束した場合であっても、当社グループの事業活動、財政状態及び経営成績に対して、一定期間継続して影響を及ぼす可能性があります。

当社グループの事業活動に影響が生じておりますが、当連結会計年度における会計上の見積りに大きな影響を与えるものではないと判断しております。

(連結貸借対照表関係)

1 担保資産及び担保付債務

担保に供している資産及び担保付債務は、次のとおりであります。

	前連結会計年度 (2020年3月31日)	当連結会計年度 (2021年3月31日)
建物及び構築物	6,114百万円 (6,114百万円)	6,126百万円 (6,126百万円)
機械装置及び運搬具	2,730 (2,730)	2,527 (2,527)
工具、器具及び備品	806 (806)	942 (942)
土地	117 (117)	117 (117)
計	9,769 (9,769)	9,713 (9,713)
短期借入金	1,400 (1,400)	1,400 (1,400)

上記のうち()内の金額(内数)は工場財団抵当資産並びに当該債務を示しております。

(連結損益計算書関係)

1 一般管理費及び当期製造費用に含まれる研究開発費の総額は、次のとおりであります。

	前連結会計年度 (自 2019年4月1日 至 2020年3月31日)	当連結会計年度 (自 2020年4月1日 至 2021年3月31日)
	6,418百万円	6,736百万円

2 固定資産売却益の内容は、次のとおりであります。

	前連結会計年度 (自 2019年4月1日 至 2020年3月31日)	当連結会計年度 (自 2020年4月1日 至 2021年3月31日)
建物及び構築物	百万円	189百万円
土地		188
その他	4	1
計	4	379

3 固定資産除却損の内容は、次のとおりであります。

	前連結会計年度 (自 2019年4月1日 至 2020年3月31日)	当連結会計年度 (自 2020年4月1日 至 2021年3月31日)
建物及び構築物	11百万円	15百万円
機械装置及び運搬具	1	5
その他	55	32
計	68	54

4 減損損失

前連結会計年度(自 2019年4月1日 至 2020年3月31日)

当社グループは、次のとおり資産グループについて減損損失を計上しております。

場所	用途	種類	減損損失 (百万円)
大阪府大阪市中央区	事業用資産	建物及び構築物等	287

当社グループは、事業用資産について、主として事業の種類別セグメントを基に区分し、賃貸資産、遊休資産等について、個々の物件単位に区分しております。

当該資産は、取締役会の建替え決議(2019年8月28日)に基づき、解体中であるため、帳簿価額を回収可能価額まで減額し、建物及び構築物等の減少額117百万円、解体費用169百万円を減損損失として、特別損失に計上しております。

なお、回収可能価額は、備忘価額によっております。

当連結会計年度(自 2020年4月1日 至 2021年3月31日)

該当事項はありません。

(連結包括利益計算書関係)

1 その他の包括利益に係る組替調整額及び税効果額

	前連結会計年度 (自 2019年4月1日 至 2020年3月31日)	当連結会計年度 (自 2020年4月1日 至 2021年3月31日)
その他有価証券評価差額金		
当期発生額	2,026百万円	2,455百万円
組替調整額	3	115
税効果調整前	2,029	2,340
税効果額	621	716
その他有価証券評価差額金	1,408	1,623
退職給付に係る調整額		
当期発生額	873	1,854
組替調整額	190	311
税効果調整前	682	2,166
税効果額	209	663
退職給付に係る調整額	473	1,503
その他の包括利益合計	1,882	3,126

(連結株主資本等変動計算書関係)

前連結会計年度(自 2019年4月1日 至 2020年3月31日)

1 発行済株式の種類及び総数並びに自己株式の種類及び株式数に関する事項

	当連結会計年度期首 株式数(株)	当連結会計年度 増加株式数(株)	当連結会計年度 減少株式数(株)	当連結会計年度末 株式数(株)
発行済株式				
普通株式	48,439,730		2,500,000	45,939,730
合計	48,439,730		2,500,000	45,939,730
自己株式				
普通株式	8,721,768	800,808	2,500,000	7,022,576
合計	8,721,768	800,808	2,500,000	7,022,576

- (注) 1 普通株式の発行済株式総数の減少2,500,000株は、取締役会の決議に基づく自己株式の消却によるものであります。
- 2 普通株式の自己株式の株式数の増加800,808株は、取締役会の決議に基づく市場買付による増加800,000株、単元未満株式の買取りによる増加808株であります。
- 3 普通株式の自己株式の株式数の減少2,500,000株は、取締役会の決議に基づく自己株式の消却によるものであります。
- 4 普通株式の自己株式の株式数には、株式給付信託(BBT)の信託財産として、資産管理サービス信託銀行株式会社(信託E口)が保有する当社株式(当連結会計年度期首0株、当連結会計年度末41,100株)が含まれておりません。

2 新株予約権等に関する事項

該当事項はありません。

3 配当に関する事項

(1) 配当金支払額

決議	株式の種類	配当金の総額 (百万円)	1株当たり配当額 (円)	基準日	効力発生日
2019年6月27日 定時株主総会	普通株式	2,978	75.00	2019年3月31日	2019年6月28日
2019年11月6日 取締役会	普通株式	2,918	75.00	2019年9月30日	2019年11月29日

(2) 基準日が当連結会計年度に属する配当のうち、配当の効力発生日が翌連結会計年度となるもの

決議	株式の種類	配当金の総額 (百万円)	配当の原資	1株当たり 配当額(円)	基準日	効力発生日
2020年6月26日 定時株主総会	普通株式	2,921	利益剰余金	75.00	2020年3月31日	2020年6月29日

- (注) 配当金の総額には、株式給付信託(BBT)の信託財産として、資産管理サービス信託銀行株式会社(信託E口)が保有する当社株式に対する配当金3百万円が含まれております。

当連結会計年度(自 2020年4月1日 至 2021年3月31日)

1 発行済株式の種類及び総数並びに自己株式の種類及び株式数に関する事項

	当連結会計年度期首 株式数(株)	当連結会計年度 増加株式数(株)	当連結会計年度 減少株式数(株)	当連結会計年度末 株式数(株)
発行済株式				
普通株式	45,939,730			45,939,730
合計	45,939,730			45,939,730
自己株式				
普通株式	7,022,576	600,581	1,819	7,621,338
合計	7,022,576	600,581	1,819	7,621,338

- (注) 1 普通株式の自己株式の株式数の増加600,581株は、取締役会の決議に基づく市場買付による増加600,000株、単元未満株式の買取りによる増加581株であります。
- 2 普通株式の自己株式の株式数の減少1,819株は、株式給付信託(BBT)の当社株式の給付による減少1,700株、単元未満株式の買増請求による減少119株であります。
- 3 普通株式の自己株式の株式数には、株式給付信託(BBT)の信託財産として、株式会社日本カストディ銀行(信託E口)が保有する当社株式(当連結会計年度期首41,100株、当連結会計年度末39,400株)が含まれておりません。

2 新株予約権等に関する事項

該当事項はありません。

3 配当に関する事項

(1) 配当金支払額

決議	株式の種類	配当金の総額 (百万円)	1株当たり配当額 (円)	基準日	効力発生日
2020年6月26日 定時株主総会	普通株式	2,921	75.00	2020年3月31日	2020年6月29日
2020年11月5日 取締役会	普通株式	2,890	75.00	2020年9月30日	2020年11月30日

- (注) 1 2020年6月26日開催の定時株主総会決議に基づく配当金の総額には、株式給付信託(BBT)の信託財産として、資産管理サービス信託銀行株式会社(信託E口)が保有する当社株式に対する配当金3百万円が含まれております。
- 2 2020年11月5日開催の取締役会決議に基づく配当金の総額には、株式給付信託(BBT)の信託財産として、株式会社日本カストディ銀行(信託E口)が保有する当社株式に対する配当金2百万円が含まれております。
- 3 資産管理サービス信託銀行株式会社は、2020年7月27日付でJTCホールディングス株式会社及び日本トラスティ・サービス信託銀行株式会社と合併し、商号を株式会社日本カストディ銀行に変更しております。

(2) 基準日が当連結会計年度に属する配当のうち、配当の効力発生日が翌連結会計年度となるもの

決議	株式の種類	配当金の総額 (百万円)	配当の原資	1株当たり 配当額(円)	基準日	効力発生日
2021年6月29日 定時株主総会	普通株式	2,876	利益剰余金	75.00	2021年3月31日	2021年6月30日

- (注) 配当金の総額には、株式給付信託(BBT)の信託財産として、株式会社日本カストディ銀行(信託E口)が保有する当社株式に対する配当金2百万円が含まれております。

(連結キャッシュ・フロー計算書関係)

1 現金及び現金同等物の期末残高と連結貸借対照表に掲記されている科目の金額との関係

	前連結会計年度 (自 2019年4月1日 至 2020年3月31日)	当連結会計年度 (自 2020年4月1日 至 2021年3月31日)
現金及び預金勘定	59,722百万円	63,706百万円
有価証券勘定	13,599	13,599
計	73,322	77,305
預入期間が3ヶ月を超える 定期預金 保有期間が3ヶ月を超える 有価証券		
現金及び現金同等物	73,322	77,305

(リース取引関係)

オペレーティング・リース取引

(貸主側)

オペレーティング・リース取引のうち解約不能のものに係る未経過リース料

		前連結会計年度 (2020年3月31日)	当連結会計年度 (2021年3月31日)
1年内	(百万円)	966	966
1年超	(百万円)	5,985	5,018
合計	(百万円)	6,952	5,985

(金融商品関係)

1 金融商品の状況に関する事項

(1) 金融商品に対する取組方針

当社グループ(当社及び連結子会社)は、余裕資金を安全で流動性の高い金融資産で運用し、また、短期的な運転資金を銀行等金融機関からの借入により調達しております。デリバティブは、後述するリスクを回避するために利用しており、投機的な取引は行わない方針であります。

(2) 金融商品の内容及びそのリスク

営業債権である受取手形及び売掛金は、顧客の信用リスクに晒されております。また、外貨建ての営業債権は、為替の変動リスクに晒されております。有価証券及び投資有価証券は、主に満期保有目的の債券及び株式であり、市場価額の変動リスクに晒されております。

営業債務である支払手形及び買掛金並びに電子記録債務は、1年以内の支払期日であります。また、一部には、原材料等の輸入に伴う外貨建てのものがあり、為替の変動リスクに晒されております。借入金は短期の運転資金であります。

デリバティブ取引は、外貨建ての営業債権債務に係る為替の変動リスクに対するヘッジ取引を目的とした為替予約取引であります。なお、ヘッジ会計に関するヘッジ手段とヘッジ対象、ヘッジの方針、ヘッジの有効性の評価方法等については、「連結財務諸表作成のための基本となる重要な事項 3 会計方針に関する事項 (6)重要なヘッジ会計の方法」をご参照下さい。

(3) 金融商品に係るリスク管理体制

信用リスク(取引先の契約不履行等に係るリスク)の管理

当社グループは、主として与信管理規程に従い、営業債権について、各関係部署において主要な取引先の状況を定期的にモニタリングし、取引相手ごとに期日及び残高を管理するとともに、財務状況等の悪化等による回収懸念の早期把握や軽減をはかっております。

当社は、満期保有目的の債券について、短期資金運用方針規程に従い、格付の高い債券のみを対象としているため、信用リスクは僅少であります。

デリバティブ取引の利用にあたっては、カウンターパーティーリスクを軽減するために、格付の高い銀行等とのみ取引を行っております。

市場リスク(為替や金利等の変動リスク)の管理

当社は、外貨建ての営業債権債務について、為替の変動リスクに対して、適宜為替予約を利用してヘッジしております。

有価証券及び投資有価証券については、定期的に時価や発行体(取引先企業)の財務状況等を把握しております。

デリバティブ取引については、為替予約運営規程に従い、各関係部署長の権限により実行されており、その運用実績については、取引があった都度経理部等の関係部署に報告され、また、毎月末には為替予約残高の状況を所管取締役その他関係部署に報告しております。なお、連結子会社はデリバティブ取引を行っておりません。

資金調達に係る流動性リスク(支払期日に支払いを実行できなくなるリスク)の管理

当社は、各部署からの報告に基づき経理部が適時に資金繰計画を作成・更新することにより流動性リスクを管理しております。

(4) 金融商品の時価等に関する事項についての補足説明

金融商品の時価には、市場価格に基づく価額のほか、市場価格がない場合には合理的に算定された価額が含まれております。当該価額の算定においては変動要因を織り込んでいるため、異なる前提条件等を採用することにより、当該価額が変動することがあります。

(5) 信用リスクの集中

当連結会計年度の決算日現在における営業債権のうち61%が特定の大口顧客に対するものであります。

2 金融商品の時価等に関する事項

連結貸借対照表計上額、時価及びこれらの差額については次のとおりであります。なお、時価を把握することが極めて困難と認められるものは、次表には含まれておりません((注)2をご参照下さい。)

前連結会計年度(2020年3月31日)

	連結貸借対照表計上額 (百万円)	時価 (百万円)	差額 (百万円)
(1) 現金及び預金	59,722	59,722	
(2) 受取手形及び売掛金	21,800		
貸倒引当金()	0		
	21,800	21,800	
(3) 有価証券及び投資有価証券			
満期保有目的の債券	10,999	10,999	
その他有価証券	17,579	17,579	
資産計	110,102	110,102	
(1) 支払手形及び買掛金	7,720	7,720	
(2) 電子記録債務	962	962	
(3) 短期借入金	3,850	3,850	
負債計	12,532	12,532	

() 受取手形及び売掛金に対する貸倒引当金であります。

当連結会計年度(2021年3月31日)

	連結貸借対照表計上額 (百万円)	時価 (百万円)	差額 (百万円)
(1) 現金及び預金	63,706	63,706	
(2) 受取手形及び売掛金	20,549		
貸倒引当金()	0		
	20,549	20,549	
(3) 有価証券及び投資有価証券			
満期保有目的の債券	10,999	10,999	
その他有価証券	19,890	19,890	
資産計	115,145	115,145	
(1) 支払手形及び買掛金	8,425	8,425	
(2) 電子記録債務	144	144	
(3) 短期借入金	3,850	3,850	
負債計	12,420	12,420	

() 受取手形及び売掛金に対する貸倒引当金であります。

(注) 1 金融商品の時価の算定方法並びに有価証券及びデリバティブ取引に関する事項

資 産

(1) 現金及び預金、並びに(2) 受取手形及び売掛金

これらはすべて短期間で決済されるため、時価は帳簿価額と近似していることから、当該帳簿価額によっております。

(3) 有価証券及び投資有価証券

これらの時価について、株式は取引所の価格によっており、債券は取引所の価格または取引金融機関から提示された価格によっております。また、保有目的ごとの有価証券に関する注記事項については、「有価証券関係」注記をご参照下さい。

負 債

(1) 支払手形及び買掛金、(2) 電子記録債務、並びに(3) 短期借入金

これらはすべて短期間で決済されるため、時価は帳簿価額と近似していることから、当該帳簿価額によっております。

(注) 2 時価を把握することが極めて困難と認められる金融商品の連結貸借対照表計上額

区分	前連結会計年度 (2020年3月31日)	当連結会計年度 (2021年3月31日)
非上場株式 (百万円)	57	77

これらについては、市場価格がなく、時価を把握することが極めて困難と認められることから、「(3) 有価証券及び投資有価証券」には含めておりません。

(注) 3 金銭債権及び満期がある有価証券の連結決算日後の償還予定額

前連結会計年度(2020年3月31日)

	1年以内 (百万円)
現金及び預金	59,722
受取手形及び売掛金	21,800
有価証券及び投資有価証券	
満期保有目的の債券	10,999
その他有価証券のうち満期があるもの	2,600
合計	95,123

当連結会計年度(2021年3月31日)

	1年以内 (百万円)
現金及び預金	63,706
受取手形及び売掛金	20,549
有価証券及び投資有価証券	
満期保有目的の債券	10,999
その他有価証券のうち満期があるもの	2,600
合計	97,855

(注) 4 社債、長期借入金、リース債務及びその他の有利子負債の連結決算日後の返済予定額

前連結会計年度(2020年3月31日)

	1年以内 (百万円)
短期借入金	3,850
合計	3,850

当連結会計年度(2021年3月31日)

	1年以内 (百万円)
短期借入金	3,850
合計	3,850

(有価証券関係)

1 満期保有目的の債券

前連結会計年度(2020年3月31日)

	連結貸借対照表計上額 (百万円)	時価 (百万円)	差額 (百万円)
時価が連結貸借対照表計上額を超えるもの			
時価が連結貸借対照表計上額を超えないもの	10,999	10,999	
合計	10,999	10,999	

当連結会計年度(2021年3月31日)

	連結貸借対照表計上額 (百万円)	時価 (百万円)	差額 (百万円)
時価が連結貸借対照表計上額を超えるもの			
時価が連結貸借対照表計上額を超えないもの	10,999	10,999	
合計	10,999	10,999	

2 その他有価証券

前連結会計年度(2020年3月31日)

	種類	連結貸借対照表計上額(百万円)	取得原価(百万円)	差額(百万円)
連結貸借対照表計上額が取得原価を超えるもの	(1) 株式	12,939	8,073	4,866
	(2) その他			
	小計	12,939	8,073	4,866
連結貸借対照表計上額が取得原価を超えないもの	(1) 株式	2,039	2,414	374
	(2) その他	2,600	2,600	
	小計	4,639	5,014	374
合計		17,579	13,087	4,491

当連結会計年度(2021年3月31日)

	種類	連結貸借対照表計上額(百万円)	取得原価(百万円)	差額(百万円)
連結貸借対照表計上額が取得原価を超えるもの	(1) 株式	16,271	9,320	6,950
	(2) その他			
	小計	16,271	9,320	6,950
連結貸借対照表計上額が取得原価を超えないもの	(1) 株式	1,019	1,137	118
	(2) その他	2,600	2,600	
	小計	3,619	3,737	118
合計		19,890	13,058	6,831

3 連結会計年度中に売却したその他有価証券

前連結会計年度(自 2019年4月1日 至 2020年3月31日)

区分	売却額 (百万円)	売却益の合計額 (百万円)	売却損の合計額 (百万円)
株式	5	3	
合計	5	3	

当連結会計年度(自 2020年4月1日 至 2021年3月31日)

区分	売却額 (百万円)	売却益の合計額 (百万円)	売却損の合計額 (百万円)
株式	144	115	
合計	144	115	

(退職給付関係)

1 採用している退職給付制度の概要

当社は、確定給付型の制度として、退職一時金制度及び確定給付企業年金制度を設けております。

また、退職一時金制度に対して退職給付信託を設定しております。

なお、従業員の退職等に際して割増退職金を支払う場合があります。

連結子会社は、退職給付債務の算定にあたり簡便法を適用しております。

2 確定給付制度

(1) 退職給付債務の期首残高と期末残高の調整表(簡便法を適用した制度を除いております。)

	前連結会計年度 (自 2019年4月1日 至 2020年3月31日)	当連結会計年度 (自 2020年4月1日 至 2021年3月31日)
退職給付債務の期首残高	19,946百万円	19,289百万円
勤務費用	727	701
利息費用	59	57
数理計算上の差異の発生額	75	223
退職給付の支払額	1,368	1,251
退職給付債務の期末残高	19,289	19,021

(2) 年金資産の期首残高と期末残高の調整表(簡便法を適用した制度を除いております。)

	前連結会計年度 (自 2019年4月1日 至 2020年3月31日)	当連結会計年度 (自 2020年4月1日 至 2021年3月31日)
年金資産の期首残高	13,312百万円	11,994百万円
期待運用収益	316	230
数理計算上の差異の発生額	948	2,078
事業主からの拠出額	168	166
退職給付の支払額	853	824
年金資産の期末残高	11,994	13,644

(3) 簡便法を適用した制度の、退職給付に係る負債の期首残高と期末残高の調整表

	前連結会計年度 (自 2019年4月1日 至 2020年3月31日)	当連結会計年度 (自 2020年4月1日 至 2021年3月31日)
退職給付に係る負債の期首残高	7百万円	7百万円
退職給付費用	0	0
退職給付の支払額		8
退職給付に係る負債の期末残高	7	

(4) 退職給付債務及び年金資産の期末残高と連結貸借対照表に計上された退職給付に係る負債及び退職給付に係る資産の調整表

	前連結会計年度 (2020年3月31日)	当連結会計年度 (2021年3月31日)
積立型制度の退職給付債務	19,289百万円	19,021百万円
年金資産	11,994	13,644
	7,295	5,376
非積立型制度の退職給付債務	7	
連結貸借対照表に計上された負債と資産の純額	7,303	5,376
退職給付に係る負債	7,303	5,376
連結貸借対照表に計上された負債と資産の純額	7,303	5,376

(注) 1 当社において、積立型制度の退職給付債務及び年金資産には、退職一時金制度が含まれております。
 2 簡便法を適用した制度を含んでおります。

(5) 退職給付費用及びその内訳項目の金額

	前連結会計年度 (自 2019年4月1日 至 2020年3月31日)	当連結会計年度 (自 2020年4月1日 至 2021年3月31日)
勤務費用	727百万円	701百万円
利息費用	59	57
期待運用収益	316	230
数理計算上の差異の費用処理額	224	345
過去勤務費用の費用処理額	33	33
簡便法で計算した退職給付費用	0	0
確定給付制度に係る退職給付費用	661	841

(6) 退職給付に係る調整額

退職給付に係る調整額に計上した項目(税効果控除前)の内訳は次のとおりであります。

	前連結会計年度 (自 2019年4月1日 至 2020年3月31日)	当連結会計年度 (自 2020年4月1日 至 2021年3月31日)
過去勤務費用	33百万円	33百万円
数理計算上の差異	649	2,199
合計	682	2,166

(7) 退職給付に係る調整累計額

退職給付に係る調整累計額に計上した項目(税効果控除前)の内訳は次のとおりであります。

	前連結会計年度 (2020年3月31日)	当連結会計年度 (2021年3月31日)
未認識過去勤務費用	38百万円	5百万円
未認識数理計算上の差異	2,062	137
合計	2,023	142

(8) 年金資産に関する事項

年金資産の主な内訳

年金資産合計に対する主な分類ごとの比率は、次のとおりであります。

	前連結会計年度 (2020年3月31日)	当連結会計年度 (2021年3月31日)
債券	50%	31%
株式	29	48
一般勘定	16	13
その他	5	8
合計	100	100

(注) 年金資産合計には、退職給付信託が前連結会計年度4%、当連結会計年度5%含まれております。

長期期待運用収益率の設定方法

年金資産の長期期待運用収益率を決定するため、現在及び予想される年金資産の配分と、年金資産を構成する多様な資産からの現在及び将来期待される長期の収益率を考慮しております。

(9) 数理計算上の計算基礎に関する事項

主要な数理計算上の計算基礎(加重平均で表わしております。)

	前連結会計年度 (自 2019年4月1日 至 2020年3月31日)	当連結会計年度 (自 2020年4月1日 至 2021年3月31日)
割引率	0.3%	0.3%
長期期待運用収益率	2.0	2.5

(税効果会計関係)

1 繰延税金資産及び繰延税金負債の発生の主な原因別の内訳

	前連結会計年度 (2020年3月31日)	当連結会計年度 (2021年3月31日)
繰延税金資産		
売掛金	58百万円	46百万円
貯蔵品損金否認額	232	180
土地売却益修正損	2,638	2,638
試験研究費償却超過額	196	276
長期前払費用償却超過額	1,132	952
賞与引当金	333	323
売上割戻引当金	95	92
退職給付に係る負債	1,779	1,855
その他	1,075	316
繰延税金資産小計	7,542	6,682
評価性引当額	2,819	2,820
繰延税金資産合計	4,723	3,861
繰延税金負債		
固定資産圧縮積立金	118	112
固定資産圧縮特別勘定積立金		79
その他有価証券評価差額金	1,375	2,091
繰延税金負債合計	1,493	2,284
繰延税金資産純額	3,229	1,577

2 法定実効税率と税効果会計適用後の法人税等の負担率との間に重要な差異があるときの、当該差異の原因となった主要な項目別の内訳

	前連結会計年度 (2020年3月31日)	当連結会計年度 (2021年3月31日)
法定実効税率	30.62%	30.62%
(調整)		
交際費等永久に損金に算入されない項目	0.22	0.05
受取配当金等永久に益金に算入されない項目	0.09	0.13
住民税均等割	0.28	0.39
試験研究費税額等控除	3.59	2.79
その他	0.28	0.01
税効果会計適用後の法人税等の負担率	27.16	28.15

(資産除去債務関係)

前連結会計年度(2020年3月31日)

重要性が乏しいため、記載を省略しております。

当連結会計年度(2021年3月31日)

重要性が乏しいため、記載を省略しております。

(賃貸等不動産関係)

当社は、東京都その他の地域において、主に賃貸用のオフィスビル(土地を含む。)を有しております。2020年3月期における当該賃貸等不動産に関する賃貸損益は1,463百万円(賃貸収益は売上高に、賃貸費用は売上原価に計上。)であり、2021年3月期における当該賃貸等不動産に関する賃貸損益は1,418百万円(賃貸収益は売上高に、賃貸費用は売上原価に計上。)であります。

また、当該賃貸等不動産の連結貸借対照表計上額、期中増減額及び時価は、次のとおりであります。

		前連結会計年度 (自 2019年4月1日 至 2020年3月31日)	当連結会計年度 (自 2020年4月1日 至 2021年3月31日)
連結貸借対照表計上額	期首残高 (百万円)	10,490	10,186
	期中増減額 (百万円)	304	23
	期末残高 (百万円)	10,186	10,162
期末時価 (百万円)		47,709	51,100

- (注) 1 連結貸借対照表計上額は、取得原価から減価償却累計額を控除した金額であります。
 2 期末の時価は、主として「不動産鑑定評価基準」に基づいて自社で算定した金額(指標等を用いて調整を行ったものを含む。)であります。

(セグメント情報等)

【セグメント情報】

1 報告セグメントの概要

当社グループの報告セグメントは、当社及び連結子会社の構成単位のうち分離された財務情報が入手可能であり、取締役会が、経営資源の配分の決定及び業績を評価するために、定期的に検討を行う対象となっているものであります。

当社グループは、医薬品、医療機器及び農業薬品の製造・販売並びに不動産賃貸の事業を営んでおり、業種別に事業に従事する経営スタイルを採用しております。また、各事業の運営は、事業ごとに主体的に行われ、包括的な事業戦略を立案し、事業活動を展開しております。

したがって、当社グループは、事業の運営を基礎とした業種別のセグメントから構成されており、「薬業」及び「不動産事業」の2つを報告セグメントとしております。

「薬業」は、医薬品、医療機器及び農業薬品の製造・販売を主とし、「不動産事業」は、文京グリーンコート関連の不動産賃貸を主としております。

2 報告セグメントごとの売上高、利益、資産及びその他の項目の金額の算定方法

報告されている事業セグメントの会計処理の方法は、「連結財務諸表作成のための基本となる重要な事項」における記載と同一であります。

また、報告セグメントの利益は、営業利益であります。

なお、共用資産については、各報告セグメントに配分しておりませんが、関連する費用については、合理的な基準に基づき各報告セグメントに配分しております。

3 報告セグメントごとの売上高、利益、資産及びその他の項目の金額に関する情報

前連結会計年度(自 2019年4月1日 至 2020年3月31日)

	報告セグメント			調整額 (百万円) (注)1	連結財務諸表 計上額 (百万円)
	薬業 (百万円)	不動産事業 (百万円)	計 (百万円)		
売上高					
外部顧客への売上高	86,853	2,378	89,232		89,232
セグメント間の内部売上高 又は振替高					
計	86,853	2,378	89,232		89,232
セグメント利益	25,048	1,463	26,512		26,512
セグメント資産	69,597	10,024	79,621	78,253	157,875
その他の項目					
減価償却費 (注)2	2,464	297	2,761		2,761
有形固定資産及び無形固定 資産の増加額 (注)2	1,680	44	1,724		1,724

(注) 1 セグメント資産の調整額78,253百万円は、各報告セグメントに配分していない全社資産であり、主に報告セグメントに帰属しない余資運用資金であります。

2 減価償却費、有形固定資産及び無形固定資産の増加額には、長期前払費用が含まれております。

当連結会計年度(自 2020年4月1日 至 2021年3月31日)

	報告セグメント			調整額 (百万円) (注)1	連結財務諸表 計上額 (百万円)
	薬業 (百万円)	不動産事業 (百万円)	計 (百万円)		
売上高					
外部顧客への売上高	72,614	2,365	74,979		74,979
セグメント間の内部売上高 又は振替高					
計	72,614	2,365	74,979		74,979
セグメント利益	16,370	1,418	17,788		17,788
セグメント資産	71,658	10,207	81,866	81,466	163,332
その他の項目					
減価償却費 (注)2	2,455	292	2,747		2,747
有形固定資産及び無形固定 資産の増加額 (注)2	2,442	287	2,729		2,729

(注) 1 セグメント資産の調整額81,466百万円は、各報告セグメントに配分していない全社資産であり、主に報告セグメントに帰属しない余資運用資金であります。

2 減価償却費、有形固定資産及び無形固定資産の増加額には、長期前払費用が含まれております。

【関連情報】

前連結会計年度(自 2019年4月1日 至 2020年3月31日)

1 製品及びサービスごとの情報

セグメント情報に同様の情報を開示しているため、記載を省略しております。

2 地域ごとの情報

(1) 売上高

本邦の外部顧客への売上高が連結損益計算書の売上高の90%を超えるため、記載を省略しております。

(2) 有形固定資産

本邦以外に所在している有形固定資産がないため、該当事項はありません。

3 主要な顧客ごとの情報

顧客の名称又は氏名	売上高(百万円)	関連するセグメント名
アルフレッサ(株)	15,890	薬業
(株)スズケン	13,776	薬業
(株)メディセオ	12,611	薬業

当連結会計年度(自 2020年4月1日 至 2021年3月31日)

1 製品及びサービスごとの情報

セグメント情報に同様の情報を開示しているため、記載を省略しております。

2 地域ごとの情報

(1) 売上高

本邦の外部顧客への売上高が連結損益計算書の売上高の90%を超えるため、記載を省略しております。

(2) 有形固定資産

本邦以外に所在している有形固定資産がないため、該当事項はありません。

3 主要な顧客ごとの情報

顧客の名称又は氏名	売上高(百万円)	関連するセグメント名
アルフレッサ(株)	13,349	薬業
(株)スズケン	11,375	薬業
(株)メディセオ	11,236	薬業

【報告セグメントごとの固定資産の減損損失に関する情報】

前連結会計年度(自 2019年4月1日 至 2020年3月31日)

	報告セグメント			その他 (百万円)	全社・消去 (百万円)	合計 (百万円)
	薬業 (百万円)	不動産事業 (百万円)	計 (百万円)			
減損損失	287		287			287

当連結会計年度(自 2020年4月1日 至 2021年3月31日)

該当事項はありません。

【報告セグメントごとののれんの償却額及び未償却残高に関する情報】

該当事項はありません。

【報告セグメントごとの負ののれん発生益に関する情報】

該当事項はありません。

【関連当事者情報】

前連結会計年度(自 2019年4月1日 至 2020年3月31日)

該当事項はありません。

当連結会計年度(自 2020年4月1日 至 2021年3月31日)

該当事項はありません。

(1株当たり情報)

	前連結会計年度 (自 2019年4月1日 至 2020年3月31日)	当連結会計年度 (自 2020年4月1日 至 2021年3月31日)
1株当たり純資産額	3,301円09銭	3,555円93銭
1株当たり当期純利益	494円89銭	347円37銭

(注) 1 潜在株式調整後1株当たり当期純利益については、潜在株式が存在しないため記載しておりません。

2 当社は、株式給付信託(BBT)を導入しております。株主資本において自己株式として計上している信託が保有する当社株式は、1株当たり純資産額の算定上、期末発行済株式総数から控除する自己株式に含めており、また、1株当たり当期純利益の算定上、期中平均株式数の計算において控除する自己株式に含めております。

1株当たり純資産額の算定上、控除した当該自己株式の期末株式数は、前連結会計年度41,100株、当連結会計年度39,400株であり、1株当たり当期純利益の算定上、控除した当該自己株式の期中平均株式数は、前連結会計年度14,598株、当連結会計年度39,926株であります。

3 1株当たり当期純利益の算定上の基礎は、次のとおりであります。

	前連結会計年度 (自 2019年4月1日 至 2020年3月31日)	当連結会計年度 (自 2020年4月1日 至 2021年3月31日)
親会社株主に帰属する当期純利益(百万円)	19,370	13,405
普通株主に帰属しない金額(百万円)		
普通株式に係る親会社株主に帰属する当期純利益(百万円)	19,370	13,405
普通株式の期中平均株式数(千株)	39,140	38,590

4 1株当たり純資産額の算定上の基礎は、次のとおりであります。

	前連結会計年度 (2020年3月31日)	当連結会計年度 (2021年3月31日)
純資産の部の合計額(百万円)	128,468	136,257
純資産の部の合計額から控除する金額(百万円)		
普通株式に係る期末の純資産額(百万円)	128,468	136,257
1株当たり純資産額の算定に用いられた期末の普通株式の数(千株)	38,917	38,318

(重要な後発事象)

自己株式の取得

当社は、2021年5月7日開催の取締役会において、会社法第165条第3項の規定により読み替えて適用される同法第156条の規定に基づき自己株式を取得することを決議しております。

- 1 取得を行う理由
経営環境の変化に対応した機動的な資本政策を行うため
- 2 取得する株式の種類
普通株式
- 3 取得する株式の数
500,000株(上限)
- 4 株式取得価額の総額
2,500百万円(上限)
- 5 取得の期間
2021年5月10日から2021年12月24日
- 6 取得方法
東京証券取引所における市場買付

【連結附属明細表】

【社債明細表】

該当事項はありません。

【借入金等明細表】

区分	当期首残高 (百万円)	当期末残高 (百万円)	平均利率 (%)	返済期限
短期借入金	3,850	3,850	0.45	
1年以内に返済予定の長期借入金				
1年以内に返済予定のリース債務				
長期借入金(1年以内に返済予定のものを除く。)				
リース債務(1年以内に返済予定のものを除く。)				
その他有利子負債				
合計	3,850	3,850		

(注) 「平均利率」については、借入金の期末残高に対する加重平均利率を記載しております。

【資産除去債務明細表】

資産除去債務に関しては、資産除去債務の負債計上に代えて、不動産賃貸借契約に関する敷金の回収が最終的に見込めないと認められる金額を合理的に見積り、そのうち当連結会計年度の負担に属する金額を費用に計上する方法によっているため、該当事項はありません。

(2) 【その他】

当連結会計年度における四半期情報等

(累計期間)	第1四半期	第2四半期	第3四半期	当連結会計年度
売上高 (百万円)	18,070	36,789	57,082	74,979
税金等調整前 四半期(当期)純利益 (百万円)	5,485	10,365	15,682	18,657
親会社株主に帰属する 四半期(当期)純利益 (百万円)	3,820	7,226	10,934	13,405
1株当たり 四半期(当期)純利益 (円)	98.18	186.15	282.69	347.37

(会計期間)	第1四半期	第2四半期	第3四半期	第4四半期
1株当たり 四半期純利益 (円)	98.18	87.94	96.56	64.49

2 【財務諸表等】

(1) 【財務諸表】

【貸借対照表】

(単位：百万円)

	前事業年度 (2020年3月31日)	当事業年度 (2021年3月31日)
資産の部		
流動資産		
現金及び預金	58,770	62,736
受取手形	330	254
売掛金	2 21,121	2 19,984
有価証券	13,599	13,599
商品及び製品	4,637	5,595
仕掛品	2,829	3,126
原材料及び貯蔵品	4,697	6,387
前払費用	132	132
その他	806	472
流動資産合計	106,924	112,289
固定資産		
有形固定資産		
建物	16,148	15,493
構築物	615	587
機械及び装置	2,766	2,557
車両運搬具	12	23
工具、器具及び備品	1,331	1,502
土地	4,324	4,140
建設仮勘定	317	713
有形固定資産合計	1 25,517	1 25,019
無形固定資産		
ソフトウェア	373	587
その他	41	37
無形固定資産合計	414	625
投資その他の資産		
投資有価証券	15,036	17,368
関係会社株式	15	15
前払年金費用	406	318
繰延税金資産	2,599	1,613
その他	5,339	5,078
投資その他の資産合計	23,396	24,393
固定資産合計	49,328	50,038
資産合計	156,253	162,327

(単位：百万円)

	前事業年度 (2020年3月31日)	当事業年度 (2021年3月31日)
負債の部		
流動負債		
支払手形	1	0
電子記録債務	949	134
買掛金	2 7,519	2 8,213
短期借入金	1 3,850	1 3,850
未払金	2 2,803	2 3,066
未払費用	535	324
未払法人税等	2,898	2,292
預り金	99	93
賞与引当金	1,082	1,046
役員賞与引当金	93	80
返品調整引当金	4	3
売上割戻引当金	312	302
その他	1,280	1,706
流動負債合計	21,430	21,113
固定負債		
退職給付引当金	5,678	5,837
株式給付引当金	47	73
その他	400	348
固定負債合計	6,125	6,259
負債合計	27,555	27,373
純資産の部		
株主資本		
資本金	23,853	23,853
資本剰余金		
資本準備金	11,406	11,406
その他資本剰余金	-	0
資本剰余金合計	11,406	11,406
利益剰余金		
利益準備金	1,413	1,413
その他利益剰余金		
固定資産圧縮積立金	268	253
固定資産圧縮特別勘定積立金	-	180
別途積立金	9,000	9,000
繰越利益剰余金	103,012	110,410
利益剰余金合計	113,694	121,258
自己株式	23,373	26,304
株主資本合計	125,581	130,214
評価・換算差額等		
その他有価証券評価差額金	3,116	4,739
評価・換算差額等合計	3,116	4,739
純資産合計	128,697	134,954
負債純資産合計	156,253	162,327

【損益計算書】

(単位：百万円)

	前事業年度 (自 2019年 4月 1日 至 2020年 3月 31日)	当事業年度 (自 2020年 4月 1日 至 2021年 3月 31日)
売上高	1 87,619	1 73,929
売上原価	1 37,375	1 33,190
売上総利益	50,243	40,739
返品調整引当金戻入額	2	0
差引売上総利益	50,246	40,740
販売費及び一般管理費	1, 2 23,829	1, 2 22,995
営業利益	26,416	17,744
営業外収益		
受取利息及び受取配当金	393	393
その他	155	90
営業外収益合計	549	484
営業外費用		
支払利息	17	17
為替差損	50	12
その他	46	21
営業外費用合計	114	50
経常利益	26,851	18,178
特別利益		
固定資産売却益	3 4	3 379
投資有価証券売却益	3	115
特別利益合計	7	495
特別損失		
固定資産除却損	4 68	4 54
減損損失	287	-
その他	6	5
特別損失合計	362	59
税引前当期純利益	26,496	18,613
法人税、住民税及び事業税	6,656	4,967
法人税等調整額	532	269
法人税等合計	7,188	5,237
当期純利益	19,308	13,376

【株主資本等変動計算書】

前事業年度(自 2019年 4月 1日 至 2020年 3月31日)

(単位：百万円)

	株主資本			
	資本金	資本剰余金		
		資本準備金	その他資本剰余金	資本剰余金合計
当期首残高	23,853	11,406	1	11,408
当期変動額				
剰余金の配当				
当期純利益				
固定資産圧縮積立金の取崩				
自己株式の取得				
自己株式の消却			1	1
株主資本以外の項目の当期変動額(純額)				
当期変動額合計			1	1
当期末残高	23,853	11,406		11,406

	株主資本				
	利益準備金	利益剰余金			利益剰余金合計
		その他利益剰余金			
		固定資産圧縮積立金	別途積立金	繰越利益剰余金	
当期首残高	1,413	283	9,000	97,247	107,944
当期変動額					
剰余金の配当				5,897	5,897
当期純利益				19,308	19,308
固定資産圧縮積立金の取崩		14		14	
自己株式の取得				88	88
自己株式の消却				7,748	7,748
株主資本以外の項目の当期変動額(純額)					
当期変動額合計		14		5,765	5,750
当期末残高	1,413	268	9,000	103,012	113,694

	株主資本		評価・換算差額等		純資産合計
	自己株式	株主資本合計	その他有価証券 評価差額金	評価・換算 差額等合計	
当期首残高	26,782	116,423	4,524	4,524	120,948
当期変動額					
剰余金の配当		5,897			5,897
当期純利益		19,308			19,308
固定資産圧縮積立金の 取崩					
自己株式の取得	4,341	4,252			4,252
自己株式の消却	7,750				
株主資本以外の項目の 当期変動額（純額）			1,408	1,408	1,408
当期変動額合計	3,408	9,157	1,408	1,408	7,749
当期末残高	23,373	125,581	3,116	3,116	128,697

当事業年度(自 2020年4月1日 至 2021年3月31日)

(単位：百万円)

	株主資本			
	資本金	資本剰余金		
		資本準備金	その他資本剰余金	資本剰余金合計
当期首残高	23,853	11,406		11,406
当期変動額				
剰余金の配当				
当期純利益				
固定資産圧縮積立金の取崩				
固定資産圧縮特別勘定積立金の積立				
自己株式の取得				
自己株式の処分			0	0
株主資本以外の項目の当期変動額(純額)				
当期変動額合計			0	0
当期末残高	23,853	11,406	0	11,406

	株主資本					
	利益準備金	利益剰余金				利益剰余金合計
		その他利益剰余金				
		固定資産圧縮積立金	固定資産圧縮特別勘定積立金	別途積立金	繰越利益剰余金	
当期首残高	1,413	268		9,000	103,012	113,694
当期変動額						
剰余金の配当					5,812	5,812
当期純利益					13,376	13,376
固定資産圧縮積立金の取崩		14			14	
固定資産圧縮特別勘定積立金の積立			180		180	
自己株式の取得						
自己株式の処分						
株主資本以外の項目の当期変動額(純額)						
当期変動額合計		14	180		7,398	7,564
当期末残高	1,413	253	180	9,000	110,410	121,258

	株主資本		評価・換算差額等		純資産合計
	自己株式	株主資本合計	その他有価証券 評価差額金	評価・換算 差額等合計	
当期首残高	23,373	125,581	3,116	3,116	128,697
当期変動額					
剰余金の配当		5,812			5,812
当期純利益		13,376			13,376
固定資産圧縮積立金の 取崩					
固定資産圧縮特別勘定 積立金の積立					
自己株式の取得	2,941	2,941			2,941
自己株式の処分	9	9			9
株主資本以外の項目の 当期変動額（純額）			1,623	1,623	1,623
当期変動額合計	2,931	4,633	1,623	1,623	6,256
当期末残高	26,304	130,214	4,739	4,739	134,954

【注記事項】

(重要な会計方針)

1 資産の評価基準及び評価方法

(1) 有価証券の評価基準及び評価方法

満期保有目的の債券

償却原価法(定額法)

子会社株式

移動平均法による原価法

その他有価証券

時価のあるもの

期末日の市場価格等に基づく時価法(評価差額は、全部純資産直入法により処理し、売却原価は、移動平均法により算定しております。)

時価のないもの

移動平均法による原価法

(2) デリバティブの評価基準及び評価方法

デリバティブ

時価法

(3) たな卸資産の評価基準及び評価方法

総平均法による原価法(貸借対照表価額は収益性の低下に基づく簿価切下げの方法により算定しております。)

2 固定資産の減価償却の方法

(1) 有形固定資産

定額法

なお、主な耐用年数は次のとおりであります。

建物 38～50年

機械及び装置 7～8年

(2) 無形固定資産

定額法

なお、自社利用のソフトウェアについては、社内における利用可能期間(5年)に基づく定額法を採用しております。

(3) 長期前払費用

定額法

3 引当金の計上基準

(1) 賞与引当金

従業員の賞与支給に備えて、支給対象期間に基づく賞与支給見込額を計上しております。

(2) 役員賞与引当金

役員に対して支給する賞与の支出に充てるため、支給見込額に基づき当事業年度に見合う分を計上しております。

(3) 返品調整引当金

期末日後の返品による損失に備えて、将来の返品見込額に対し、売買利益及び廃棄損失相当額の合計額を計上しております。

(4) 売上割戻引当金

販売した製商品に対する将来の売上割戻しに備えて、期末売掛金に割戻見積率を乗じた金額を計上しております。

(5) 退職給付引当金

従業員の退職給付に備えて、当事業年度末における退職給付債務及び年金資産の見込額に基づき計上しております。

なお、年金資産見積額が退職給付債務見積額に未認識過去勤務費用及び未認識数理計算上の差異を加減算した額を下回る場合には、当該差異を退職給付引当金として計上し、上回る場合には、当該超過額を前払年金費用として

計上しております。

退職給付見込額の期間帰属方法

退職給付債務の算定にあたり、退職給付見込額を当事業年度末までの期間に帰属させる方法については、給付算定式基準によっております。

数理計算上の差異及び過去勤務費用の費用処理方法

過去勤務費用は、その発生時の従業員の平均残存勤務期間以内の一定の年数(10年)による定額法により費用処理しております。

数理計算上の差異は、各事業年度の発生時における従業員の平均残存勤務期間以内の一定の年数(10年)による定額法により按分した額をそれぞれ発生の翌事業年度から費用処理しております。

(6) 株式給付引当金

役員株式給付規程に基づく取締役及び執行役員への当社株式の給付に備えるため、当事業年度末における株式給付債務の見込額に基づき計上しております。

4 その他財務諸表作成のための基本となる重要な事項

(1) ヘッジ会計の処理

ヘッジ会計の方法

原則として繰延ヘッジ処理によっております。

なお、振当処理の要件を満たしている為替予約については振当処理によっております。

ヘッジ手段とヘッジ対象

ヘッジ手段

為替予約取引

ヘッジ対象

外貨建金銭債権債務及び外貨建予定取引

ヘッジ方針

外貨建取引金額の範囲内で取り組んでおり、投機的な取引は行わない方針であります。

ヘッジ有効性評価の方法

ヘッジ対象とヘッジ手段の重要な条件が同一であり、ヘッジ開始時及びその後も継続して相場変動を完全に相殺するものと想定することができるため、有効性の判定は省略しております。

また、振当処理によっている為替予約についても同様に有効性の判定を省略しております。

(2) 退職給付に係る会計処理

退職給付に係る未認識過去勤務費用及び未認識数理計算上の差異の未処理額の会計処理方法は、連結財務諸表におけるこれらの会計処理の方法と異なっております。

(3) 消費税等の会計処理

消費税等の会計処理は、税抜方式を採用しております。

(重要な会計上の見積り)

(退職給付債務の算定)

(1) 当事業年度の財務諸表に計上した金額

(百万円)

	当事業年度
前払年金費用	318
退職給付引当金	5,837

(2) 識別した項目に係る重要な会計上の見積りの内容に関する情報

前払年金費用及び退職給付引当金は、数理計算上の仮定に基づいて算出されております。これらの仮定には、割引率、年金資産の長期期待運用収益率、退職率、死亡率等が含まれております。使用した数理計算上の仮定は妥当なものとは判断しておりますが、仮定自体の変更により、翌事業年度の財務諸表において、前払年金費用、退職給付引当金及び退職給付費用の金額に重要な影響を与える可能性があります。

(表示方法の変更)

(「会計上の見積りの開示に関する会計基準」の適用)

「会計上の見積りの開示に関する会計基準」(企業会計基準第31号 2020年3月31日)を当事業年度の年度末に係る財務諸表から適用し、財務諸表に重要な会計上の見積りに関する注記を記載しております。

ただし、当該注記においては、当該会計基準第11項ただし書きに定める経過的な取扱いに従って、前事業年度に係る内容については記載しておりません。

(損益計算書関係)

前事業年度において、独立掲記しておりました「営業外費用」の「保険解約損」は、営業外費用の総額の100分の10以下となったため、当事業年度より「その他」に含めて表示しております。この表示方法の変更を反映させるため、前事業年度の財務諸表の組替えを行っております。

この結果、前事業年度の損益計算書において、「営業外費用」に表示していた「保険解約損」25百万円、「その他」20百万円は、「その他」46百万円として組み替えております。

前事業年度において、独立掲記しておりました「特別損失」の「ゴルフ会員権売却損」は、特別損失の総額の100分の10以下となったため、当事業年度より「その他」に含めて表示しております。この表示方法の変更を反映させるため、前事業年度の財務諸表の組替えを行っております。

この結果、前事業年度の損益計算書において、「特別損失」に表示していた「ゴルフ会員権売却損」6百万円は、「その他」6百万円として組み替えております。

(追加情報)

(株式給付信託(BBT))

株式給付信託(BBT)については、「第5 経理の状況 1 連結財務諸表等 (1)連結財務諸表 注記事項 (追加情報)」に同一の内容を記載しているため、注記を省略しております。

(新型コロナウイルス感染症拡大に伴う会計上の見積り)

新型コロナウイルス感染症拡大に伴う会計上の見積りについては、「第5 経理の状況 1 連結財務諸表等 (1) 連結財務諸表 注記事項 (追加情報)」に同一の内容を記載しているため、注記を省略しております。

(貸借対照表関係)

1 担保資産及び担保付債務

担保に供している資産

	前事業年度 (2020年3月31日)	当事業年度 (2021年3月31日)
建物	5,628百万円	5,656百万円
構築物	486	469
機械及び装置	2,730	2,527
工具、器具及び備品	806	942
土地	117	117
合計	9,769	9,713

上記に対応する債務

	前事業年度 (2020年3月31日)	当事業年度 (2021年3月31日)
短期借入金	1,400百万円	1,400百万円

2 関係会社に対する金銭債権債務

	前事業年度 (2020年3月31日)	当事業年度 (2021年3月31日)
短期金銭債権	78百万円	38百万円
短期金銭債務	95	65

(損益計算書関係)

1 関係会社との取引高

	前事業年度 (自 2019年4月1日 至 2020年3月31日)	当事業年度 (自 2020年4月1日 至 2021年3月31日)
営業取引による取引高		
売上高	300百万円	75百万円
仕入高	268	290
その他	43	41

2 販売費及び一般管理費のうち主要な費目及び金額は、次のとおりであります。

	前事業年度 (自 2019年4月1日 至 2020年3月31日)	当事業年度 (自 2020年4月1日 至 2021年3月31日)
給料	6,262百万円	5,838百万円
賞与及び賞与引当金繰入額	1,466	1,391
役員賞与引当金繰入額	93	80
退職給付費用	473	588
研究開発費	6,418	6,736
減価償却費	231	227
販売費に属する費用のおおよその割合	53%	49%
一般管理費に属する費用のおおよその割合	47	51

3 固定資産売却益の内容は、次のとおりであります。

	前事業年度 (自 2019年4月1日 至 2020年3月31日)	当事業年度 (自 2020年4月1日 至 2021年3月31日)
建物	百万円	189百万円
土地		188
その他	4	1
計	4	379

4 固定資産除却損の内容は、次のとおりであります。

	前事業年度 (自 2019年4月1日 至 2020年3月31日)	当事業年度 (自 2020年4月1日 至 2021年3月31日)
建物	10百万円	15百万円
機械及び装置	1	5
その他	56	33
計	68	54

(有価証券関係)

子会社株式は、市場価格がなく時価を把握することが極めて困難と認められるため、子会社株式の時価を記載しておりません。

なお、時価を把握することが極めて困難と認められる子会社株式の貸借対照表計上額は次のとおりであります。

区分	前事業年度 (2020年3月31日)	当事業年度 (2021年3月31日)
子会社株式 (百万円)	15	15

(税効果会計関係)

1 繰延税金資産及び繰延税金負債の発生の主な原因別の内訳

	前事業年度 (2020年3月31日)	当事業年度 (2021年3月31日)
繰延税金資産		
売掛金	58百万円	46百万円
貯蔵品損金否認額	232	180
土地売却益修正損	2,638	2,638
試験研究費償却超過額	196	276
長期前払費用償却超過額	1,132	952
賞与引当金	331	320
売上割戻引当金	95	92
退職給付引当金	1,776	1,855
その他	450	354
繰延税金資産小計	6,911	6,717
評価性引当額	2,819	2,820
繰延税金資産合計	4,092	3,897
繰延税金負債		
固定資産圧縮積立金	118	112
固定資産圧縮特別勘定積立金	-	79
その他有価証券評価差額金	1,375	2,091
繰延税金負債合計	1,493	2,283
繰延税金資産純額	2,599	1,613

2 法定実効税率と税効果会計適用後の法人税等の負担率との間に重要な差異があるときの、当該差異の原因となった主要な項目別の内訳

	前事業年度 (2020年3月31日)	当事業年度 (2021年3月31日)
法定実効税率	30.62%	30.62%
(調整)		
交際費等永久に損金に算入されない項目	0.22	0.05
受取配当金等永久に益金に算入されない項目	0.09	0.13
住民税均等割	0.28	0.39
試験研究費税額等控除	3.60	2.80
その他	0.30	0.01
税効果会計適用後の法人税等の負担率	27.13	28.14

(重要な後発事象)

自己株式の取得については、「第5 経理の状況 1 連結財務諸表等 (1)連結財務諸表 注記事項 (重要な後発事象)」に同一の内容を記載しているため、注記を省略しております。

【附属明細表】

【有形固定資産等明細表】

(単位：百万円)

区分	資産の種類	当期首残高	当期増加額	当期減少額	当期償却額	当期末残高	減価償却累計額
有形固定資産	建物	16,148	520	320	855	15,493	23,715
	構築物	615	23	3	48	587	1,282
	機械及び装置	2,766	491	7	693	2,557	13,126
	車両運搬具	12	18	0	7	23	96
	工具、器具及び備品	1,331	727	3	552	1,502	6,108
	土地	4,324		184		4,140	
	建設仮勘定	317	912	516		713	
	計	25,517	2,694	1,035	2,157	25,019	44,330
無形固定資産	ソフトウェア	373	375		161	587	431
	その他	41	412	415		37	
	計	414	787	415	161	625	431

【引当金明細表】

(単位：百万円)

科目	当期首残高	当期増加額	当期減少額	当期末残高
賞与引当金	1,082	1,046	1,082	1,046
役員賞与引当金	93	80	93	80
返品調整引当金	4	3	4	3
売上割戻引当金	312	302	312	302
株式給付引当金	47	38	12	73

(2) 【主な資産及び負債の内容】

連結財務諸表を作成しているため、記載を省略しております。

(3) 【その他】

該当事項はありません。

第6 【提出会社の株式事務の概要】

事業年度	4月1日から3月31日まで
定時株主総会	6月中
基準日	3月31日
剰余金の配当の基準日	9月30日、3月31日
1単元の株式数	100株
単元未満株式の買取り・ 売渡し	
取扱場所	(特別口座) 東京都千代田区丸の内一丁目4番1号 三井住友信託銀行株式会社 証券代行部
株主名簿管理人	(特別口座) 東京都千代田区丸の内一丁目4番1号 三井住友信託銀行株式会社
取次所	
買取・売渡手数料	株式の売買の委託に係る手数料相当額として別途定める金額
公告掲載方法	当会社の公告方法は、電子公告といたします。ただし、事故その他やむを得ない事由によって電子公告による公告をすることが出来ない場合は、日本経済新聞に掲載いたします。 なお、電子公告は当会社ウェブサイトに掲載しており、そのアドレスは次のとおりであります。 http://www.kaken.co.jp/
株主に対する特典	なし

(注) 当会社の株主は、その有する単元未満株式について、次に掲げる権利以外の権利を行使することができません。

会社法第189条第2項各号に掲げる権利

会社法第166条第1項の規定による請求をする権利

株主の有する株式数に応じて募集株式の割当て及び募集新株予約権の割当てを受ける権利

株主の有する単元未満株式の数と併せて単元株式数となる数の株式を売り渡すことを請求する権利

第7 【提出会社の参考情報】

1 【提出会社の親会社等の情報】

当社には、金融商品取引法第24条の7第1項に規定する親会社等はありません。

2 【その他の参考情報】

当事業年度の開始日から有価証券報告書提出日までの間に、次の書類を提出しております。

(1) 有価証券報告書及びその添付書類並びに確認書	事業年度 (第100期)	自 2019年4月1日 至 2020年3月31日	2020年6月26日 関東財務局長に提出
(2) 内部統制報告書及びその添付書類			2020年6月26日 関東財務局長に提出
(3) 四半期報告書及び確認書	第1四半期 (第101期)	自 2020年4月1日 至 2020年6月30日	2020年8月12日 関東財務局長に提出
	第2四半期 (第101期)	自 2020年7月1日 至 2020年9月30日	2020年11月12日 関東財務局長に提出
	第3四半期 (第101期)	自 2020年10月1日 至 2020年12月31日	2021年2月10日 関東財務局長に提出
(4) 臨時報告書	企業内容等の開示に関する内閣府令第19条第2項第9号の2(株主総会における議決権行使の結果)に基づく臨時報告書		2020年6月30日 関東財務局長に提出
(5) 臨時報告書の訂正報告書	上記(4)の臨時報告書の訂正届出書		2020年10月2日 関東財務局長に提出
(6) 自己株券買付状況報告書	報告期間	自 2020年6月1日 至 2020年6月30日	2020年7月8日 関東財務局長に提出
	報告期間	自 2020年7月1日 至 2020年7月31日	2020年8月7日 関東財務局長に提出
	報告期間	自 2020年8月1日 至 2020年8月31日	2020年9月8日 関東財務局長に提出
	報告期間	自 2020年9月1日 至 2020年9月30日	2020年10月8日 関東財務局長に提出
	報告期間	自 2020年10月1日 至 2020年10月31日	2020年11月9日 関東財務局長に提出
	報告期間	自 2020年11月1日 至 2020年11月30日	2020年12月8日 関東財務局長に提出
	報告期間	自 2020年12月1日 至 2020年12月31日	2021年1月8日 関東財務局長に提出
	報告期間	自 2021年5月1日 至 2021年5月31日	2021年6月8日 関東財務局長に提出

第二部 【提出会社の保証会社等の情報】

該当事項はありません。

独立監査人の監査報告書及び内部統制監査報告書

2021年 6月29日

科研製薬株式会社
取締役会 御中

アーク有限責任監査法人

東京オフィス

指定有限責任社員
業務執行社員 公認会計士 二階堂 博文

指定有限責任社員
業務執行社員 公認会計士 松浦 大樹

< 財務諸表監査 >

監査意見

当監査法人は、金融商品取引法第193条の2第1項の規定に基づく監査証明を行うため、「経理の状況」に掲げられている科研製薬株式会社の2020年4月1日から2021年3月31日までの連結会計年度の連結財務諸表、すなわち、連結貸借対照表、連結損益計算書、連結包括利益計算書、連結株主資本等変動計算書、連結キャッシュ・フロー計算書、連結財務諸表作成のための基本となる重要な事項、その他の注記及び連結附属明細表について監査を行った。

当監査法人は、上記の連結財務諸表が、我が国において一般に公正妥当と認められる企業会計の基準に準拠して、科研製薬株式会社及び連結子会社の2021年3月31日現在の財政状態並びに同日をもって終了する連結会計年度の経営成績及びキャッシュ・フローの状況を、全ての重要な点において適正に表示しているものと認める。

監査意見の根拠

当監査法人は、我が国において一般に公正妥当と認められる監査の基準に準拠して監査を行った。監査の基準における当監査法人の責任は、「連結財務諸表監査における監査人の責任」に記載されている。当監査法人は、我が国における職業倫理に関する規定に従って、会社及び連結子会社から独立しており、また、監査人としてのその他の倫理上の責任を果たしている。当監査法人は、意見表明の基礎となる十分かつ適切な監査証拠を入手したと判断している。

強調事項

重要な後発事象に記載されているとおり、会社は2021年5月7日開催の取締役会において、自己株式の取得を決議した。

当該事項は、当監査法人の意見に影響を及ぼすものではない。

監査上の主要な検討事項

監査上の主要な検討事項とは、当連結会計年度の連結財務諸表の監査において、監査人が職業的専門家として特に重要であると判断した事項である。監査上の主要な検討事項は、連結財務諸表全体に対する監査の実施過程及び監査意見の形成において対応した事項であり、当監査法人は、当該事項に対して個別に意見を表明するものではない。

研究開発費の会計処理	
監査上の主要な検討事項の内容及び決定理由	監査上の対応
<p>会社は、【注記事項】（連結損益計算書関係）1に記載のとおり、当連結会計年度の連結損益計算書において、研究開発費を6,736百万円計上している。</p> <p>会社は医薬品業界に属しており、経営計画において開発パイプラインの充実を重要課題として位置付けている。このため、会社は新薬候補の研究開発及び導入活動に取り組んでおり、その過程において、会計処理について複雑な判断が必要となる契約が締結されることがある。研究開発及び導入取引にかかる契約条件は契約ごとに異なり、通例でない契約内容である場合には、その会計処理について慎重に検討を行うことが求められる。</p> <p>研究開発及び導入取引の内容が共同研究や委託研究の場合など、契約条件に応じて研究開発費としての計上時期及び範囲を判断する必要があるため、その会計処理の方法については慎重に検討を行う必要がある。</p> <p>このため、当監査法人は、研究開発費に関する会計処理が当連結会計年度の財務諸表監査において特に重要であり、監査上の主要な検討事項に該当すると判断した。</p>	<p>当監査法人は、研究開発費の会計処理に関する妥当性を評価するため、主に以下の監査手続を実施した。</p> <ul style="list-style-type: none"> ・研究開発費の計上に関連する会社の内部統制の整備・運用状況の有効性を評価した。 ・会社の会計処理が関連する会計基準等に従って適切に行われていることを、契約書の閲覧による契約内容の検討、関連証憑との照合、担当部署へのヒアリング等により確認した。 ・特に導入取引の契約書の閲覧においては、共同研究や委託研究に該当するかに留意して契約内容の検討を行った。研究開発費に相当するものについては、契約条件等に照らして費用としての計上時期及び範囲が適切であることを確認した。 ・取締役会等各種会議体の議事録の閲覧を実施し、把握された研究開発活動に関する事象が網羅的に反映されているか検討した。 ・研究開発費の集計方法について前年度より変更がなく、適切かつ網羅的に集計された上で表示されていることを確認した。

連結財務諸表に対する経営者並びに監査役及び監査役会の責任

経営者の責任は、我が国において一般に公正妥当と認められる企業会計の基準に準拠して連結財務諸表を作成し適正に表示することにある。これには、不正又は誤謬による重要な虚偽表示のない連結財務諸表を作成し適正に表示するために経営者が必要と判断した内部統制を整備及び運用することが含まれる。

連結財務諸表を作成するに当たり、経営者は、継続企業の前提に基づき連結財務諸表を作成することが適切であるかどうかを評価し、我が国において一般に公正妥当と認められる企業会計の基準に基づいて継続企業に関する事項を開示する必要がある場合には当該事項を開示する責任がある。

監査役及び監査役会の責任は、財務報告プロセスの整備及び運用における取締役の職務の執行を監視することにある。

連結財務諸表監査における監査人の責任

監査人の責任は、監査人が実施した監査に基づいて、全体としての連結財務諸表に不正又は誤謬による重要な虚偽表示がないかどうかについて合理的な保証を得て、監査報告書において独立の立場から連結財務諸表に対する意見を表明することにある。虚偽表示は、不正又は誤謬により発生する可能性があり、個別に又は集計すると、連結財務諸表の利用者の意思決定に影響を与えると合理的に見込まれる場合に、重要性があると判断される。

監査人は、我が国において一般に公正妥当と認められる監査の基準に従って、監査の過程を通じて、職業的専門家としての判断を行い、職業的懐疑心を保持して以下を実施する。

- ・不正又は誤謬による重要な虚偽表示リスクを識別し、評価する。また、重要な虚偽表示リスクに対応した監査手続を立案し、実施する。監査手続の選択及び適用は監査人の判断による。さらに、意見表明の基礎となる十分かつ適切な監査証拠を入手する。
- ・連結財務諸表監査の目的は、内部統制の有効性について意見表明するためのものではないが、監査人は、リスク評価の実施に際して、状況に応じた適切な監査手続を立案するために、監査に関連する内部統制を検討する。
- ・経営者が採用した会計方針及びその適用方法の適切性、並びに経営者によって行われた会計上の見積りの合理性及び関連する注記事項の妥当性を評価する。
- ・経営者が継続企業を前提として連結財務諸表を作成することが適切であるかどうか、また、入手した監査証拠に基づき、継続企業の前提に重要な疑義を生じさせるような事象又は状況に関して重要な不確実性が認められるかどうか結論付ける。継続企業の前提に関する重要な不確実性が認められる場合は、監査報告書において連結財務諸表の注記事項に注意を喚起すること、又は重要な不確実性に関する連結財務諸表の注記事項が適切でない場合は、連結財務諸表に対して除外事項付意見を表明することが求められている。監査人の結論は、監査報告書日までに入手した監査証拠に基づいているが、将来の事象や状況により、企業は継続企業として存続できなくなる可能性がある。

- ・ 連結財務諸表の表示及び注記事項が、我が国において一般に公正妥当と認められる企業会計の基準に準拠しているかどうかとともに、関連する注記事項を含めた連結財務諸表の表示、構成及び内容、並びに連結財務諸表が基礎となる取引や会計事象を適正に表示しているかどうかを評価する。
- ・ 連結財務諸表に対する意見を表明するために、会社及び連結子会社の財務情報に関する十分かつ適切な監査証拠を入手する。監査人は、連結財務諸表の監査に関する指示、監督及び実施に関して責任がある。監査人は、単独で監査意見に対して責任を負う。

監査人は、監査役及び監査役会に対して、計画した監査の範囲とその実施時期、監査の実施過程で識別した内部統制の重要な不備を含む監査上の重要な発見事項、及び監査の基準で求められているその他の事項について報告を行う。

監査人は、監査役及び監査役会に対して、独立性についての我が国における職業倫理に関する規定を遵守したこと、並びに監査人の独立性に影響を与えると合理的に考えられる事項、及び阻害要因を除去又は軽減するためにセーフガードを講じている場合はその内容について報告を行う。

監査人は、監査役及び監査役会と協議した事項のうち、当連結会計年度の連結財務諸表の監査で特に重要であると判断した事項を監査上の主要な検討事項と決定し、監査報告書において記載する。ただし、法令等により当該事項の公表が禁止されている場合や、極めて限定的ではあるが、監査報告書において報告することにより生じる不利益が公共の利益を上回ると合理的に見込まれるため、監査人が報告すべきでないと判断した場合は、当該事項を記載しない。

< 内部統制監査 >

監査意見

当監査法人は、金融商品取引法第193条の2第2項の規定に基づく監査証明を行うため、科研製薬株式会社の2021年3月31日現在の内部統制報告書について監査を行った。

当監査法人は、科研製薬株式会社が2021年3月31日現在の財務報告に係る内部統制は有効であると表示した上記の内部統制報告書が、我が国において一般に公正妥当と認められる財務報告に係る内部統制の評価の基準に準拠して、財務報告に係る内部統制の評価結果について、全ての重要な点において適正に表示しているものと認める。

監査意見の根拠

当監査法人は、我が国において一般に公正妥当と認められる財務報告に係る内部統制の監査の基準に準拠して内部統制監査を行った。財務報告に係る内部統制の監査の基準における当監査法人の責任は、「内部統制監査における監査人の責任」に記載されている。当監査法人は、我が国における職業倫理に関する規定に従って、会社及び連結子会社から独立しており、また、監査人としてのその他の倫理上の責任を果たしている。当監査法人は、意見表明の基礎となる十分かつ適切な監査証拠を入手したと判断している。

内部統制報告書に対する経営者並びに監査役及び監査役会の責任

経営者の責任は、財務報告に係る内部統制を整備及び運用し、我が国において一般に公正妥当と認められる財務報告に係る内部統制の評価の基準に準拠して内部統制報告書を作成し適正に表示することにある。

監査役及び監査役会の責任は、財務報告に係る内部統制の整備及び運用状況を監視、検証することにある。

なお、財務報告に係る内部統制により財務報告の虚偽の記載を完全には防止又は発見することができない可能性がある。

内部統制監査における監査人の責任

監査人の責任は、監査人が実施した内部統制監査に基づいて、内部統制報告書に重要な虚偽表示がないかどうかについて合理的な保証を得て、内部統制監査報告書において独立の立場から内部統制報告書に対する意見を表明することにある。

監査人は、我が国において一般に公正妥当と認められる財務報告に係る内部統制の監査の基準に従って、監査の過程を通じて、職業的専門家としての判断を行い、職業的懐疑心を保持して以下を実施する。

- ・ 内部統制報告書における財務報告に係る内部統制の評価結果について監査証拠を入手するための監査手続を実施する。内部統制監査の監査手続は、監査人の判断により、財務報告の信頼性に及ぼす影響の重要性に基づいて選択及び適用される。
- ・ 財務報告に係る内部統制の評価範囲、評価手続及び評価結果について経営者が行った記載を含め、全体としての内部統制報告書の表示を検討する。
- ・ 内部統制報告書における財務報告に係る内部統制の評価結果に関する十分かつ適切な監査証拠を入手する。監査人は、内部統制報告書の監査に関する指示、監督及び実施に関して責任がある。監査人は、単独で監査意見に対して責任を負う。

監査人は、監査役及び監査役会に対して、計画した内部統制監査の範囲とその実施時期、内部統制監査の実施結果、識別した内部統制の開示すべき重要な不備、その是正結果、及び内部統制の監査の基準で求められているその他の事項について報告を行う。

監査人は、監査役及び監査役会に対して、独立性についての我が国における職業倫理に関する規定を遵守したこと、並びに監査人の独立性に影響を与えると合理的に考えられる事項、及び阻害要因を除去又は軽減するためにセーフガードを講じている場合はその内容について報告を行う。

利害関係

会社及び連結子会社と当監査法人又は業務執行社員との間には、公認会計士法の規定により記載すべき利害関係はない。

以 上

-
- (注) 1 上記は監査報告書の原本に記載された事項を電子化したものであり、その原本は当社(有価証券報告書提出会社)が別途保管しております。
- 2 XBRLデータは監査の対象には含まれておりません。

独立監査人の監査報告書

2021年 6月29日

科研製薬株式会社
取締役会 御中

アーク有限責任監査法人

東京オフィス

指定有限責任社員
業務執行社員 公認会計士 二階堂 博文

指定有限責任社員
業務執行社員 公認会計士 松浦 大樹

監査意見

当監査法人は、金融商品取引法第193条の2第1項の規定に基づく監査証明を行うため、「経理の状況」に掲げられている科研製薬株式会社の2020年4月1日から2021年3月31日までの第101期事業年度の財務諸表、すなわち、貸借対照表、損益計算書、株主資本等変動計算書、重要な会計方針、その他の注記及び附属明細表について監査を行った。

当監査法人は、上記の財務諸表が、我が国において一般に公正妥当と認められる企業会計の基準に準拠して、科研製薬株式会社の2021年3月31日現在の財政状態及び同日をもって終了する事業年度の経営成績を、全ての重要な点において適正に表示しているものと認める。

監査意見の根拠

当監査法人は、我が国において一般に公正妥当と認められる監査の基準に準拠して監査を行った。監査の基準における当監査法人の責任は、「財務諸表監査における監査人の責任」に記載されている。当監査法人は、我が国における職業倫理に関する規定に従って、会社から独立しており、また、監査人としてのその他の倫理上の責任を果たしている。当監査法人は、意見表明の基礎となる十分かつ適切な監査証拠を入手したと判断している。

強調事項

重要な後発事象に記載されているとおり、会社は2021年5月7日開催の取締役会において、自己株式の取得を決議した。

当該事項は、当監査法人の意見に影響を及ぼすものではない。

監査上の主要な検討事項

監査上の主要な検討事項とは、当事業年度の財務諸表の監査において、監査人が職業的専門家として特に重要であると判断した事項である。監査上の主要な検討事項は、財務諸表全体に対する監査の実施過程及び監査意見の形成において対応した事項であり、当監査法人は、当該事項に対して個別に意見を表明するものではない。

研究開発費の会計処理

連結財務諸表の監査報告書に記載されている監査上の主要な検討事項（研究開発費の会計処理）と同一内容であるため、記載を省略している。

財務諸表に対する経営者並びに監査役及び監査役会の責任

経営者の責任は、我が国において一般に公正妥当と認められる企業会計の基準に準拠して財務諸表を作成し適正に表示することにある。これには、不正又は誤謬による重要な虚偽表示のない財務諸表を作成し適正に表示するために経営者が必要と判断した内部統制を整備及び運用することが含まれる。

財務諸表を作成するに当たり、経営者は、継続企業の前提に基づき財務諸表を作成することが適切であるかどうかを評価し、我が国において一般に公正妥当と認められる企業会計の基準に基づいて継続企業に関する事項を開示する必要がある場合には当該事項を開示する責任がある。

監査役及び監査役会の責任は、財務報告プロセスの整備及び運用における取締役の職務の執行を監視することにある。

財務諸表監査における監査人の責任

監査人の責任は、監査人が実施した監査に基づいて、全体としての財務諸表に不正又は誤謬による重要な虚偽表示がないかどうかについて合理的な保証を得て、監査報告書において独立の立場から財務諸表に対する意見を表明することにある。虚偽表示は、不正又は誤謬により発生する可能性があり、個別に又は集計すると、財務諸表の利用者の意思決定に影響を与えると合理的に見込まれる場合に、重要性があると判断される。

監査人は、我が国において一般に公正妥当と認められる監査の基準に従って、監査の過程を通じて、職業的専門家としての判断を行い、職業的懐疑心を保持して以下を実施する。

- ・ 不正又は誤謬による重要な虚偽表示リスクを識別し、評価する。また、重要な虚偽表示リスクに対応した監査手続を立案し、実施する。監査手続の選択及び適用は監査人の判断による。さらに、意見表明の基礎となる十分かつ適切な監査証拠を入手する。
- ・ 財務諸表監査の目的は、内部統制の有効性について意見表明するためのものではないが、監査人は、リスク評価の実施に際して、状況に応じた適切な監査手続を立案するために、監査に関連する内部統制を検討する。
- ・ 経営者が採用した会計方針及びその適用方法の適切性、並びに経営者によって行われた会計上の見積りの合理性及び関連する注記事項の妥当性を評価する。
- ・ 経営者が継続企業を前提として財務諸表を作成することが適切であるかどうか、また、入手した監査証拠に基づき、継続企業の前提に重要な疑義を生じさせるような事象又は状況に関して重要な不確実性が認められるかどうか結論付ける。継続企業の前提に関する重要な不確実性が認められる場合は、監査報告書において財務諸表の注記事項に注意を喚起すること、又は重要な不確実性に関する財務諸表の注記事項が適切でない場合は、財務諸表に対して除外事項付意見を表明することが求められている。監査人の結論は、監査報告書日までに入手した監査証拠に基づいているが、将来の事象や状況により、企業は継続企業として存続できなくなる可能性がある。
- ・ 財務諸表の表示及び注記事項が、我が国において一般に公正妥当と認められる企業会計の基準に準拠しているかどうかとともに、関連する注記事項を含めた財務諸表の表示、構成及び内容、並びに財務諸表が基礎となる取引や会計事象を適正に表示しているかどうかを評価する。

監査人は、監査役及び監査役会に対して、計画した監査の範囲とその実施時期、監査の実施過程で識別した内部統制の重要な不備を含む監査上の重要な発見事項、及び監査の基準で求められているその他の事項について報告を行う。

監査人は、監査役及び監査役会に対して、独立性についての我が国における職業倫理に関する規定を遵守したこと、並びに監査人の独立性に影響を与えると合理的に考えられる事項、及び阻害要因を除去又は軽減するためにセーフガードを講じている場合はその内容について報告を行う。

監査人は、監査役及び監査役会と協議した事項のうち、当事業年度の財務諸表の監査で特に重要であると判断した事項を監査上の主要な検討事項と決定し、監査報告書において記載する。ただし、法令等により当該事項の公表が禁止されている場合や、極めて限定的ではあるが、監査報告書において報告することにより生じる不利益が公共の利益を上回ると合理的に見込まれるため、監査人が報告すべきでないと判断した場合は、当該事項を記載しない。

利害関係

会社と当監査法人又は業務執行社員との間には、公認会計士法の規定により記載すべき利害関係はない。

以 上

(注) 1 上記は監査報告書の原本に記載された事項を電子化したものであり、その原本は当社(有価証券報告書提出会社)が別途保管しております。

2 XBRLデータは監査の対象には含まれておりません。