

【表紙】

【提出書類】 有価証券報告書

【根拠条文】 金融商品取引法第24条第1項

【提出先】 関東財務局長

【提出日】 2021年6月18日

【事業年度】 第97期(自 2020年4月1日 至 2021年3月31日)

【会社名】 タツタ電線株式会社

【英訳名】 TATSUTA ELECTRIC WIRE AND CABLE CO.,LTD.

【代表者の役職氏名】 代表取締役社長 宮下博仁

【本店の所在の場所】 大阪府東大阪市岩田町2丁目3番1号

【電話番号】 06(6721)3011番

【事務連絡者氏名】 取締役 執行役員 経理財務部長 今井雅文

【最寄りの連絡場所】 大阪府東大阪市岩田町2丁目3番1号

【電話番号】 06(6721)3011番

【事務連絡者氏名】 取締役 執行役員 経理財務部長 今井雅文

【縦覧に供する場所】 株式会社東京証券取引所  
(東京都中央区日本橋兜町2番1号)

## 第一部 【企業情報】

### 第1 【企業の概況】

#### 1 【主要な経営指標等の推移】

##### (1) 連結経営指標等

回次	第93期	第94期	第95期	第96期	第97期
決算年月	2017年3月	2018年3月	2019年3月	2020年3月	2021年3月
売上高 (百万円)	49,114	55,194	57,995	58,171	54,516
経常利益 (百万円)	4,368	5,219	4,087	3,917	3,629
親会社株主に帰属する 当期純利益 (百万円)	3,324	3,677	2,926	2,740	2,645
包括利益 (百万円)	3,697	4,077	2,901	1,870	3,874
純資産額 (百万円)	38,153	41,406	43,319	44,139	46,901
総資産額 (百万円)	47,145	51,468	52,397	54,970	56,961
1株当たり純資産額 (円)	617.52	670.19	701.16	714.43	759.14
1株当たり当期純利益 (円)	52.79	59.52	47.37	44.36	42.83
潜在株式調整後 1株当たり当期純利益 (円)					
自己資本比率 (%)	80.9	80.5	82.7	80.3	82.3
自己資本利益率 (%)	9.0	9.2	6.9	6.3	5.8
株価収益率 (倍)	9.6	11.0	9.6	10.4	14.7
営業活動による キャッシュ・フロー (百万円)	5,411	1,545	3,435	7,223	5,153
投資活動による キャッシュ・フロー (百万円)	4,092	683	2,577	5,839	3,952
財務活動による キャッシュ・フロー (百万円)	1,649	826	1,039	1,050	1,212
現金及び現金同等物 の期末残高 (百万円)	1,254	1,286	1,118	1,462	1,444
従業員数 〔外、平均臨時 雇用者数〕 (人)	795 〔181〕	852 〔165〕	906 〔183〕	936 〔185〕	977 〔174〕

(注) 1 売上高には、消費税等は含まれておりません。

2 潜在株式調整後1株当たり当期純利益については、潜在株式が存在しないため記載しておりません。

3 「『税効果会計に係る会計基準』の一部改正」(企業会計基準第28号 平成30年2月16日)等を第95期の期首から適用しており、第94期に係る主要な経営指標等については、当該会計基準等を遡って適用した後の指標等となっております。

## (2) 提出会社の経営指標等

回次	第93期	第94期	第95期	第96期	第97期
決算年月	2017年3月	2018年3月	2019年3月	2020年3月	2021年3月
売上高 (百万円)	44,622	50,355	52,462	52,408	49,057
経常利益 (百万円)	4,168	5,339	3,898	3,972	3,726
当期純利益 (百万円)	3,240	3,419	2,564	2,599	2,748
資本金 (百万円)	6,676	6,676	6,676	6,676	6,676
発行済株式総数 (千株)	70,156	70,156	70,156	70,156	70,156
純資産額 (百万円)	37,410	39,792	41,274	42,371	44,754
総資産額 (百万円)	45,715	48,757	49,266	51,558	53,745
1株当たり純資産額 (円)	605.50	644.06	668.06	685.82	724.40
1株当たり配当額 (うち1株当たり 中間配当額) (円)	12.00 (6.00)	15.00 (7.00)	16.00 (8.00)	18.00 (9.00)	18.00 (9.00)
1株当たり当期純利益 (円)	51.45	55.34	41.51	42.08	44.49
潜在株式調整後 1株当たり当期純利益 (円)					
自己資本比率 (%)	81.8	81.6	83.8	82.2	83.3
自己資本利益率 (%)	8.9	8.9	6.3	6.2	6.3
株価収益率 (倍)	9.8	11.8	11.0	10.9	14.1
配当性向 (%)	23.3	27.1	38.5	42.8	40.5
従業員数 〔外、平均臨時 雇用者数〕 (人)	490 〔107〕	521 〔97〕	538 〔106〕	558 〔101〕	598 〔95〕
株主総利回り (比較指標： 配当込TOPIX) (%)	145.5 (114.7)	190.7 (132.9)	140.2 (126.2)	146.3 (114.2)	198.9 (162.3)
最高株価 (円)	533	955	697	650	830
最低株価 (円)	280	493	438	382	424

- (注) 1 売上高には、消費税等は含まれておりません。  
2 潜在株式調整後1株当たり当期純利益については、潜在株式が存在しないため記載しておりません。  
3 最高・最低株価は東京証券取引所第一部におけるものです。  
4 「『税効果会計に係る会計基準』の一部改正」(企業会計基準第28号 平成30年2月16日)等を第95期の期首から適用しており、第94期に係る主要な経営指標等については、当該会計基準等を遡って適用した後の指標等となっております。

## 2 【沿革】

1945年9月	設立
1947年10月	電線製造・販売開始（創業）
1950年4月	タツタバルブ株式会社（現 中国電線工業株式会社 連結子会社）設立
1953年9月	若江工場（現 大阪工場）完成
1954年2月	大阪証券取引所上場
1955年10月	通信ケーブル製造・販売開始
1961年10月	東京証券取引所上場
1975年11月	株式会社スリーティー・サービス（現 タツタ ウェルフェアサービス株式会社 連結子会社）設立
1976年4月	福知山工場（現 京都工場）完成
1979年12月	株式会社タツタ電線分析センター（現 株式会社タツタ環境分析センター 連結子会社）設立
1981年9月	漏水検知システム製造・販売開始
1984年11月	ボンディングワイヤ製造・販売開始
1987年8月	ポリマー型銅導電ペースト製造・販売開始
1989年4月	高力銅合金線（FA等向け）製造・販売開始
1997年1月	光ファイバカブラ製造・販売開始
2000年3月	電磁波シールドフィルム販売開始
2002年7月	建設・電販向け電線販売事業を行う住電日立ケーブル株式会社に参画
2003年6月	電磁波シールドフィルム自社生産開始
2004年10月	株式交換により、中国電線工業株式会社を完全子会社化
2011年3月	常州拓自达恰依納電線有限公司（中国）設立（連結子会社）
2012年11月	TATSUTA ELECTRONIC MATERIALS MALAYSIA SDN.BHD.（マレーシア）設立（連結子会社）
2013年5月	タツタテクニカルセンター完成
2013年7月	大阪証券取引所上場廃止（東京証券取引所への現物市場統合）
2014年1月	立井電線株式会社株式取得（連結子会社）
2015年3月	株式取得により、常州拓自达恰依納電線有限公司（中国）を直接子会社化
2015年7月	Tatsuta USA, Inc.（米国）設立（非連結子会社）
2015年11月	仙台工場完成
2016年4月	上海拓自达商貿有限公司（中国）設立（非連結子会社）
2017年6月	株式追加取得により、立井電線株式会社を完全子会社化
2019年1月	「高力銅合金」を使用した機器用電線関連製品の製造販売事業を完全子会社の立井電線株式会社に移管 立井電線株式会社の商号をタツタ立井電線株式会社に変更

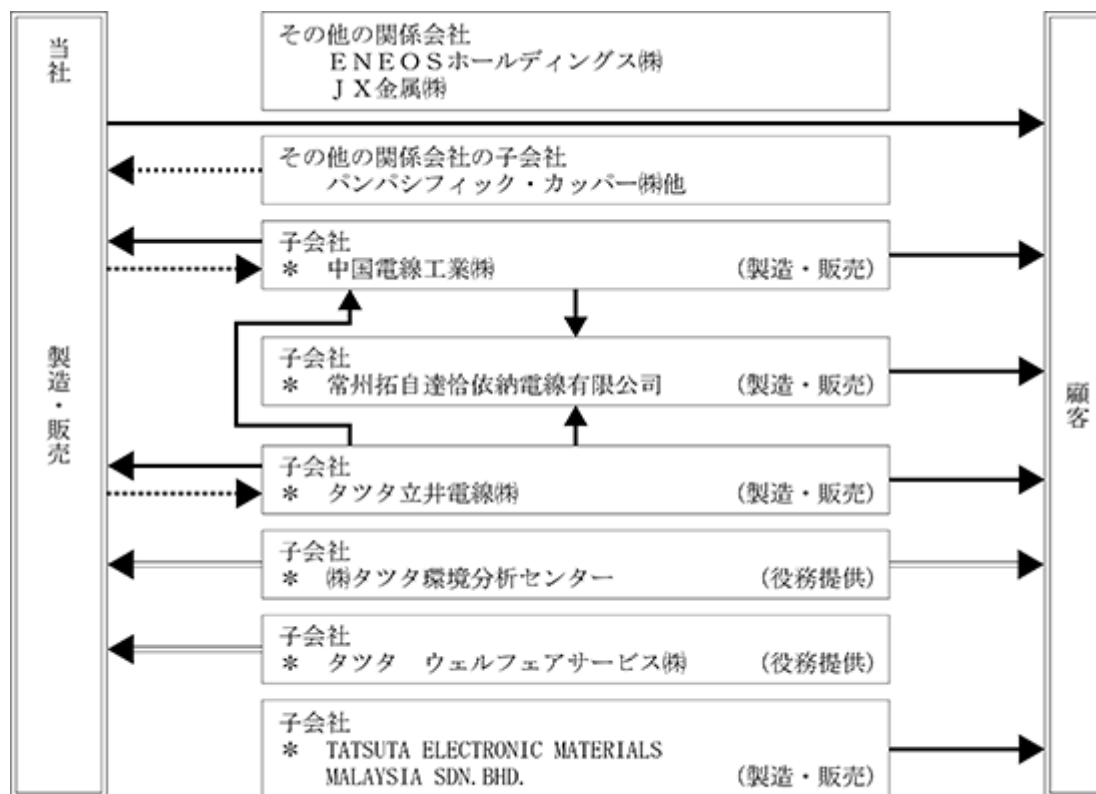
### 3 【事業の内容】

当社グループは、当社、連結子会社6社で構成され、電線・ケーブル事業、電子材料事業のほか、センサー & メディカル事業、環境分析事業等を行っております。

当社グループが営む主な事業の内容と子会社の当該事業における位置付けは次のとおりであります。

報告セグメント	主な事業内容	主要な会社
電線・ケーブル事業	通信電線事業 インフラ向け、一般産業用機械向け電線の製造・販売	当社
	機器用電線事業 FA向け、精密産業用機械向け電線の製造・販売	当社、中国電線工業(株)、タツタ立井電線(株)、常州拓自達恰依納電線有限公司
電子材料事業	機能性フィルム事業 電子機器向け電磁波シールドフィルム等の製造・販売	当社
	機能性ペースト事業 電子機器向け導電性ペースト等の製造・販売	当社
	ファインワイヤ事業 電子部品配線用の極細電線の製造・販売	当社、TATSUTA ELECTRONIC MATERIALS MALAYSIA SDN. BHD.
その他事業	センサー & メディカル事業 (センサー事業) 漏水検知システム、侵入監視システム、入退出管理システム等の機器システム製品および可視光合波デバイス、光ファイバケーブル等のフォトエレクトロニクス製品の製造・販売 (医療機器部材事業) 医療用のセンサー、チューブ、電線等の医療用機器・部品・素材の製造・販売	当社
	環境分析事業 水質・大気・騒音・振動・臭気の測定分析、有害物質・土壌汚染・アスベストの調査分析	(株)タツタ環境分析センター

事業の系統図は次のとおりであります。



注 1 \* 連結子会社  
 注 2 ← 製品 ← 役務 ← 原材料

#### 4 【関係会社の状況】

##### (1) 連結子会社

名称	住所	資本金 (百万円)	主要な 事業内容	議決権の 所有割合 (%)	関係内容
中国電線工業株式会社	大阪府藤井寺市	90	電線・ケーブル事業	100.0	当社は製品の一部を当該子会社に委託加工しております。 当社は運転資金を借り入れております。 役員の兼任等...あり
タツタ立井電線株式会社	兵庫県加東市	50	電線・ケーブル事業	100.0	当社は製品の一部を当該子会社に委託加工しております。 当社は運転資金および設備資金を貸し付けております。 役員の兼任等...あり
株式会社タツタ環境分析センター	大阪府東大阪市	10	その他	100.0	当社所有の土地および建物を賃借しております。 当社は運転資金を借り入れております。 役員の兼任等...あり
タツタ ウェルフェアサービス株式会社	大阪府東大阪市	10	電線・ケーブル事業	100.0	当社所有の土地および建物を賃借しております。 当社は運転資金を借り入れております。 役員の兼任等...あり
常州拓自達恰依納電線有限公司 (注)2	中国 江蘇省常州市	1,500	電線・ケーブル事業	100.0	当社は運転資金を貸し付けております。 役員の兼任等...あり
TATSUTA ELECTRONIC MATERIALS MALAYSIA SDN. BHD.	マレーシア セランゴール州	281	電子材料事業	100.0	当社は運転資金を貸し付けております。 役員の兼任等...あり

(注) 1 主要な事業内容欄には、セグメント情報に記載された名称を記載しております。  
 2 特定子会社であります。

##### (2) その他の関係会社

名称	住所	資本金 (百万円)	主要な 事業内容	議決権の 被所有割合 (%)	関係内容
ENEOSホールディングス株式会社(注)2	東京都千代田区	100,000	エネルギー事業、石油・天然ガス開発事業、金属事業を行う子会社及びグループ会社の経営管理	37.0 (37.0)	J X 金属株式会社の完全親会社 役員の兼任等...なし
J X 金属株式会社	東京都港区	75,000	非鉄金属製品及び電材加工製品の製造・販売並びに非鉄金属リサイクル	37.0 (0.1)	ENEOSグループ中核事業会社 役員の兼任等...なし

(注) 1 議決権の被所有割合の( )内は、間接被所有割合で内数であります。  
 2 有価証券報告書を提出しております。  
 3 J X T Gホールディングス株式会社は、2020年6月をもってENEOSホールディングス株式会社に商号変更をしております。

## 5 【従業員の状況】

### (1) 連結会社の状況

2021年3月31日現在

セグメントの名称	従業員数(人)
電線・ケーブル事業	578 [ 96 ]
電子材料事業	221 [ 33 ]
その他	97 [ 40 ]
全社(共通)	81 [ 5 ]
合計	977 [ 174 ]

(注) 1 従業員数は就業人員数(当社グループからグループ外への出向者を除き、グループ外から当社グループへの出向者を含む)であり、臨時従業員数は[ ]内に年間の平均人員を外数で記載しております。なお、臨時社員には、派遣社員を除いております。

2 全社(共通)として、記載されている従業員数は、特定のセグメントに区分できない管理、技術部門に所属しているものであります。

### (2) 提出会社の状況

2021年3月31日現在

従業員数(人)	平均年齢(才)	平均勤続年数(年)	平均年間給与(円)
598 [ 95 ]	38.3	11.0	6,151,972

セグメントの名称	従業員数(人)
電線・ケーブル事業	290 [ 37 ]
電子材料事業	197 [ 31 ]
その他	30 [ 22 ]
全社(共通)	81 [ 5 ]
合計	598 [ 95 ]

(注) 1 従業員数は就業人員数(当社から社外への出向者を除き、社外から当社への出向者を含む)であり、臨時従業員数は[ ]内に年間の平均人員を外数で記載しております。なお、臨時社員には、派遣社員を除いております。

2 平均年間給与は、賞与および基準外賃金を含んでおります。

3 全社(共通)として、記載されている従業員数は、特定のセグメントに区分できない管理、技術部門に所属しているものであります。

### (3) 労働組合の状況

当社の労働組合は本社・大阪工場、京都工場、タツタテクニカルセンター、仙台工場および支店・営業所の従業員で構成され、全日本電線関連産業労働組合連合会に加入しております。労使関係は円滑に運営されており特記すべき事項はありません。

## 第2 【事業の状況】

### 1 【経営方針、経営環境及び対処すべき課題等】

文中における将来に関する事項は、当期末現在において、当社グループが判断したものであります。

#### (1)会社の経営の基本方針

タツタ電線グループは、グループの経営理念・企業行動規範に基づき、社会の持続的な発展がグループの持続的成長の大前提であるとの認識のもと、社会に役立つ製品・サービスを提供するとともに事業活動のあらゆる段階で環境負荷の低減を図ることにより、環境・社会・経済面の企業価値を高めてまいります。

この経営理念を実現すべく、当社グループは2017年から2025年までの9年間における当社の事業運営のあり方について、グループの有するコアコンピタンスや今後の社会の課題やニーズ、トレンドを踏まえ、コアビジネスである電線・ケーブル事業および電子材料事業の今後の目指すべき方向・ありたい姿（ビジネスモデル）を定めた長期事業戦略である「2025長期ビジョン」を策定いたしました。

また、当社は社会に役立つ製品・サービスを提供し事業拡大を目指すとともに、当社グループが事業活動を行う中で社会や環境に与える負荷を低減することを重要課題と認識しております。特に、地球環境の保護は世界的な課題であり当社グループも社会の一員として積極的な役割を果たしてまいりたいと考えております。このために、CO2排出量を2040年までに実質ゼロ化することを目標に掲げるとともに、省資源・省エネルギー、リサイクルなどにも精力的に取り組んでまいります。

当社グループは、これらの活動を通じてより良い社会の実現とその持続的な発展に貢献してまいります。

経営理念
タツタ電線グループは、 電線・ケーブル事業及び電子材料事業をコア事業とし、次代を担う事業の開発にも継続的かつ積極的に取り組み、活力・スピード感に溢れ、公正かつ透明性の高い連結経営を推進することにより持続的に成長し、中長期的な企業価値を向上させるとともに、 地球環境問題に配慮しつつ、顧客ニーズにマッチした特長ある製品・サービスを提供することにより、持続的な社会の発展に貢献する。

企業行動規範
タツタ電線グループは、 1 創意工夫を凝らし、不屈の精神をもって社会・顧客の求める技術・製品を開発し、有用で安全な優れた製品・サービスを提供します。 2 地球環境の保全が人類共通の最重要課題の一つであり、経営の基本であることを認識し、事業活動のあらゆる面において環境と人との調和を目指します。 3 従業員の人格・個性を尊重し、安全で働きやすい多様性に富んだ職場環境を確保します。 4 株主、取引先、地域社会等の社外における関係者との間で、健全で良好な関係を築きます。 5 国内外の法令及び社内規程を遵守し、社会規範や倫理に則って公正な企業活動を行います。 6 企業活動に関する情報を適切かつ公正に開示して、経営の透明性を高めます。

#### (2)中長期的な会社の経営戦略

長期ビジョンでは、既に当社が相当以上の競争力を有する事業の更なる強化に加え、社会的ニーズが今後高まると予想されたIoTやロボット、車載機器、医療機器向けなどのフロンティアに対して当社グループが集中して取り組み、事業の拡大と事業ポートフォリオを変革していくことを目指しており、これはSDGsにおいて取り組むべき課題や新型コロナウイルス感染症問題で顕在化した社会の課題への対応にも貢献できるものと考えております。

[ 2025長期ビジョン ] 2025年度には、売上高1,000億円・営業利益100億円を達成することを目標とし、電線・電子材料関連のフロンティアを開拓して、独創的な先端部品・素材を供給するニッチトップのサプライヤーとなることを目指します。 そのために、特に市場の拡大が期待される機能性ペースト分野および医療機器部材分野においては積極的に投資を実行して成長を追求し、その他の既存事業分野においては効率化投資の推進、高機能製品へのシフト等により回収利益の最大化を追求することを基本とします。
--



当社の有する各事業の成長段階・競争力等に応じ「利益追求事業」「成長追求事業」「中長期育成事業」の3つのグループに分けて事業展開を進めております。

利益追求事業	[ 電線・ケーブル事業 ] 通信電線事業 機器用電線事業（国内） [ 電子材料事業 ] 機能性フィルム事業 ファインワイヤ事業 [ その他事業 ] センサー事業 環境分析事業	効率化投資・製品改良投資の推進、高機能製品へのシフト等により、回収利益の最大化を追求する。
成長追求事業	[ 電子材料事業 ] 機能性ペースト事業 [ その他事業 ] 医療機器部材事業	積極的に開発投資、増産投資等を実行して、規模の拡大、利益の拡大を追求する。
中長期育成事業	[ 電線・ケーブル事業 ] 機器用電線事業（海外）	当面事業基盤整備に注力し、基盤整備の確認後、増産投資を実行して、将来的に規模の拡大、利益の拡大を追求する。

9年間を第1期（2017～2019年度）、第2期（2020～2022年度）、第3期（2023～2025年度）に分けたロードマップは次のとおりです。

期間	主要課題	目標営業利益
第1期 （2017～ 2019）	基盤整備期間 利益追求事業： 効率改善・コスト削減 成長追求事業： 試作販売開始 中長期育成事業： 拡販（競争力構築）	19年度 50億円
第2期 （2020～ 2022）	新製品量産化期間 利益追求事業： 効率改善・コスト削減 成長追求事業： 量産販売開始 中長期育成事業： 増産体制整備	22年度 70億円
第3期 （2023～ 2025）	新製品増産・収益貢献期間 利益追求事業： 効率改善・コスト削減 成長追求事業： 増産・拡販 中長期育成事業： 増産・拡販	25年度 100億円

(3) 対処すべき課題

2025長期ビジョン第2期(2020-22年度)

2025長期ビジョン第1期にあたる2017年度から2019年度において、課題である事業基盤の整備については、利益追求事業では概ね計画どおりに進捗しましたが、中長期育成事業、成長追求事業では需要低迷の影響等により進捗に遅れが生じました。

2025長期ビジョン第2期では、初年度の2020年度は、「3 経営者による財政状態、経営成績及びキャッシュ・フローの状況の分析 (1)経営成績の状況」に記載のとおり、米中対立問題の継続に加え新型コロナウイルス感染症問題が世界的に大きな影響を及ぼす中、機能性フィルム事業では携帯通信デバイス向け需要拡大とユーザーのBCP対応による在庫積み増しの一時的要因もあり2019年度を上回る販売量を確保したものの、インフラ電線事業においては景気後退による需要減少、ユーザーの投資抑制により収益は悪化しました。また、成長追求事業においては営業活動の停滞・ユーザーでの評価・認定作業の遅れ等により厳しい状況が続きました。

2021年度以降につきましては、新型コロナウイルス感染症の影響はなお予断を許さないものの、ワクチンの普及等により景気は段階的に改善し2022年度中には2019年度レベルまで回復すると見込んでおります。こうした中、引き続き新型コロナウイルス感染拡大防止対策を徹底し、従業員・社会の安全を確保するとともにお客様への供給責任を果たしてまいります。そのうえで、5Gやカーボンニュートラルの進展に伴う事業機会を着実にとらえ、インフラ電線事業については2019年度レベルへの早期回復に努めるとともに需要回復が進みつつある機器用電線事業では販売量の回復をいち早く達成することに注力してまいります。機能性フィルム事業については引き続き高シェアと販売量を確保し5G等の顧客ニーズに沿った製品の開発・提供に注力してまいります。加えて成長追求事業については、戦略製品の上市と販売拡大に鋭意取り組んでまいります。

当社の提供する製品・サービスは、IoT、AI、5G通信の進展、医療の高度化等に伴い必要とされるものであり、需要は拡大するとの中長期的な見方に変更はありません。2021-22年度につきましては、次の基本方針等に基づき、長期ビジョン目標の達成に向けて全力を傾注してまいります。

	2021-22年度の基本方針
共通	1) 新型コロナウイルス感染拡大防止対策を徹底し従業員・社会の安全を確保するとともにお客様への供給責任を果たす。 2) DX化により業務・生産性の革新、ビジネスモデルの変革を推進する。 3) 5G、カーボンニュートラル等の社会の変化・課題を事業機会につなげる。 4) スタートアップとの協業、M&A等による事業拡大を推進する。
利益追求事業	既存シェアの維持拡大、品種構成の改善、生産効率アップ、周辺分野への事業展開とそのための営業力強化 等
成長追求事業	新製品の開発・上市、スタートアップ等外部との協業推進 等
中長期育成事業	販売量拡大、営業体制整備、コスト競争力強化 等

	2021-22年度の課題
電線・ケーブル事業	通信電線事業<利益追求事業> 高マージン製品の増販、コスト競争力強化 機器用電線事業(国内)<利益追求事業> 顧客ニーズに沿った製品・サービスの提供、成長期待市場への展開 機器用電線事業(海外)<中長期育成事業> 販売チャネルの多層化、製品の対象市場の拡大、生産基盤拡充
電子材料事業	機能性フィルム事業<利益追求事業> シェア維持、高機能製品の開発・投入、効率生産体制追求、周辺の新分野への展開 ファインワイヤ事業<利益追求事業> メモリ向け銀線、車載向け銅線の拡販 機能性ペースト事業<成長追求事業> 第1期開発製品群の早期量産・量販化、新製品の開発推進
その他事業	センサー事業<利益追求事業> 顧客との連携深化による顧客ニーズに沿った製品・サービスの提供、国内外新規顧客開拓 環境分析事業<利益追求事業> 分析サービス拡充、コスト競争力強化 医療機器部材事業<成長追求事業> 新規製品群の早期量産・量販化

サステナビリティ推進

「1 経営方針、経営環境及び対処すべき課題等 (1)会社の経営の基本方針」に記載しましたとおり、社会の持続的な発展が当社グループの持続的成長の大前提であるとの認識のもと、社会的課題やステイクホルダーの要請・期待などを勘案し、次のとおりマテリアリティ、具体的取組事項、KPIを設定しております。当社グループは、これらの活動を通じてより良い社会の実現とその持続的な発展に貢献してまいります。

	マテリアリティ	KPI
環境	地球環境保全（気候変動対応を含む）への貢献	・環境配慮型製品・サービスの開発 ・省資源・省エネルギー投資の促進 ・CO2排出量 2040年ネットゼロ 等
社会	社会に役立つ先端的かつ高品質な製品・サービスの提供 安全で働きがいのある職場の実現 人権の尊重 地域社会との共存共栄	・社会課題の解決に貢献する製品・サービスの開発 ・重大災害ゼロ、休業災害ゼロ ・障がい者雇用率の維持・向上 2.3%以上 ・女性従業員の採用割合25%以上 ・女性管理職比率 2025年度末 10%以上 ・地域コミュニティとの対話の継続 等
ガバナンス	コーポレートガバナンスの徹底	・全社的マネジメントシステムの着実な運用 ・コンプライアンス研修受講推進 等

DX推進

当社グループは、新型コロナウイルス感染症の拡大により社会の変化と事業活動への様々な影響とが生じるなか、デジタル・トランスフォーメーションを推進することで事業機会の拡大を図ることを方針として、( )BCP体制の強化、( )営業スタイルの革新、( )業務スタイルの革新、( )製造効率・品質の革新、( )組織・人材の革新、の5つを重要テーマとして、失敗を恐れず変化を奨励し、迅速かつ積極的に対応を進めています。デジタル化の流れは今後も変わらずむしろ加速していくと考えており、築いてきたDXの基盤のもとこれからも環境整備と課題対応を進め、ビジネススタイル・ビジネスモデルの変革、そして新たな付加価値の創造へとつなげてまいります。

## 2 【事業等のリスク】

当社グループにおいては、年度初めにリスク管理委員会において当該年度のリスクの洗い出し、定量化を図るとともに、リスクの管理方針を定め、これを経営役員会、取締役会に報告しております。経営役員会、取締役会においては、毎月の収支見通し、業務執行状況報告等を通じてリスクのモニタリング、対応の監督をしており、リスク発現の回避とともにリスクが発現した場合の影響の軽減に努めております。

当社グループの事業運営に重要な影響を及ぼす可能性のある事項には以下のようなものがありますが、リスク発現の規模や継続期間によっては当社グループの財政状態、経営成績およびキャッシュフローのみならず、中長期の経営戦略に重大な影響を及ぼす可能性があります。

なお、文中における将来に関する事項は、当連結会計年度末現在において、当社グループが判断したものであります。

(経済情勢・事業環境等に関するリスク)

### (1) 需要変動に関するリスク

国内インフラ向けの電線については、国内景気の変動、特にインフラ投資の動向により需要が変動し、当社グループの経営成績等に影響が生じる可能性があります。

F A向け等の機器用電線については、国内外景気の変動、特に自動車、半導体等の業界における設備投資の動向により需要が変動し、当社グループの経営成績等に影響が生じる可能性があります。

電子材料事業の中核である機能性フィルムについては、その主要用途がスマートフォンをはじめとする携帯通信機器であるため、世界におけるその需要動向により、当社グループの経営成績等に影響が生じる可能性があります。

### (2) 主要原材料価格変動に関するリスク

電線の原料である電気銅の調達価格および電線の販売価格は、ともにロンドン金属取引所における取引価格をベースとした電気銅の国内建値により決定されますが、電気銅の国内建値が急変動した場合には原料調達価格と電線販売価格に乖離が生じ、当社グループの経営成績等に影響が生じる可能性があります。さらに、電気銅価格が長期間にわたって高騰した場合には、銅電線需要が縮減する可能性があります。

電線の被覆材料であるポリエチレン、塩化ビニール等の購入価格は、国際的な石油価格をベースとしたナフサ価格により変動するため、当社グループの経営成績等に影響が生じる可能性があります。

### (3) 環境規制を含む法的規制等に関するリスク

当社グループは、在外子会社を含め、事業を遂行するうえで、環境規制をはじめ、通商、貿易、公正競争等に関する国内外の多様な法令等に基づく公的規制を受けています。当社グループは、これらの規制を遵守し事業活動を行っていますが、将来において重要な変更や強化が行なわれた場合、その対応のために多額の費用が発生する可能性があります。また、これらの公的規制等を遵守できなかった場合は、当社グループの経営成績等に影響が生じる可能性があります。

### (4) 知的財産に関するリスク

当社グループは、国内外の特許権およびその他の知的財産権の取得により、自社技術を保護するとともに、他社グループの権利に対しても十分な注意を払っております。しかしながら、海外での事業活動の拡大やサプライチェーンの複雑化、さらには各国法制度の執行状況の違い等により自社技術の保護が得られず、または他社技術を侵害することとなった場合には、当社グループの収益機会の減少および予期しない費用が発生するなど当社グループの経営成績等に影響が生じる可能性があります。

(事業活動に関するリスク)

(5) 事業育成に関するリスク

当社グループは、2025長期ビジョンにおいて、機能性ペースト事業、医療機器部材事業を成長追求事業とし、積極的な投資を行い、これらの事業を育成する計画としております。これらの事業において、何らかの理由により市場のニーズが変動し、または当社グループの技術開発・製品開発が遅延して市場のニーズを発掘できないこととなった場合には、当社グループの経営成績等に影響が生じ、さらには中長期的な経営戦略の見直しに至る可能性があります。

(6) 製品改良・開発に関するリスク

当社グループは、電磁波シールドフィルムを始めとする顧客のニーズにマッチした特長ある商品・サービスを提供することにより市場から高い評価をいただいておりますが、顧客のニーズの変化に対応した製品の改良・開発をタイムリーに継続できない場合には、当社グループの経営成績等に影響が生じる可能性があります。

(7) 品質に関するリスク

当社グループは、品質マネジメントシステムであるISO規格基準およびユーザーに認められている品質管理基準に従い製品を製造するなど、品質管理に万全を期しておりますが、万が一品質不良、事故が発生した場合には、当社グループの経営成績等に影響が生じる可能性があります。

(8) 設備故障等に関するリスク

当社グループは設備故障等による製造ラインの中断によるマイナス影響を少なくするため、すべての生産設備を対象に定期的な設備点検を行っております。しかしながら、生産施設で発生する火災等の災害、停電および事故・トラブル等による操業停止等が発生した場合、当社グループの経営成績等に影響が生じる可能性があります。当社グループは、妥当な範囲において事故、火災等に関する保険を付していますが、それによっても損害を補填できない可能性があります。

(9) 情報セキュリティに関するリスク

当社グループは、生産・販売・会計などのプロセスに関するさまざまなデータを情報システムやネットワーク等を通じて利用しています。当社グループでは、情報セキュリティ体制を整備するとともに、特にサイバーセキュリティに対する安全対策の強化を進めておりますが、地震等の自然災害やサイバー攻撃等により予期せぬ操業停止や機密情報漏洩等が発生する可能性があります。その場合には、顧客機密情報漏洩に対する損害賠償を含め、当社グループの経営成績等に影響が生じる可能性があります。

(自然災害等に関するリスク)

(10) 自然災害等に関するリスク

大規模な風水害、感染症蔓延、テロ等が発生し、当社グループの活動が阻害された場合、さらに国内外の景気や需要環境にまで影響が及んだ場合には、当社グループの経営成績等に影響が生じる可能性があります。当社グループでは、新型コロナウイルス感染症に対し、対策本部を設置し、各事業所の状況や感染者数のモニタリングを行うとともに、不要不急の出張自粛・テレワーク・時差出勤・WEB会議の推進等の感染拡大防止対策を徹底して実施しております。引き続き感染拡大防止対策を徹底し、従業員・社会の安全を確保するとともにお客様への供給責任を果たしてまいります。当社グループ従業員の感染による操業停止あるいは原材料調達先での操業停止等により生産に大きな影響が生じた場合、または感染症の影響が継続し当社製品需要が大きく変動した場合には、当社グループの経営成績等に影響が生じる可能性があります。

### 3 【経営者による財政状態、経営成績及びキャッシュ・フローの状況の分析】

文中の将来に関する事項は、当連結会計年度末現在において当社グループが判断したものであります。

#### (1) 経営成績の状況

事業全体及びセグメント情報に記載された区分ごとの状況

当期における日本経済は、新型コロナウイルス感染症の影響により企業収益、設備投資、個人消費、生産等の各面で第1四半期に大幅に悪化しました。その後は感染拡大第2波、第3波の影響による停滞はありながらも持ち直しの動きが見られましたが、総じて大変厳しい状況となりました。世界経済についても日本経済同様、同感染症の影響により大きく落ち込み、その後一部では持ち直しの動きが見られるものの、厳しい状態が継続しました。

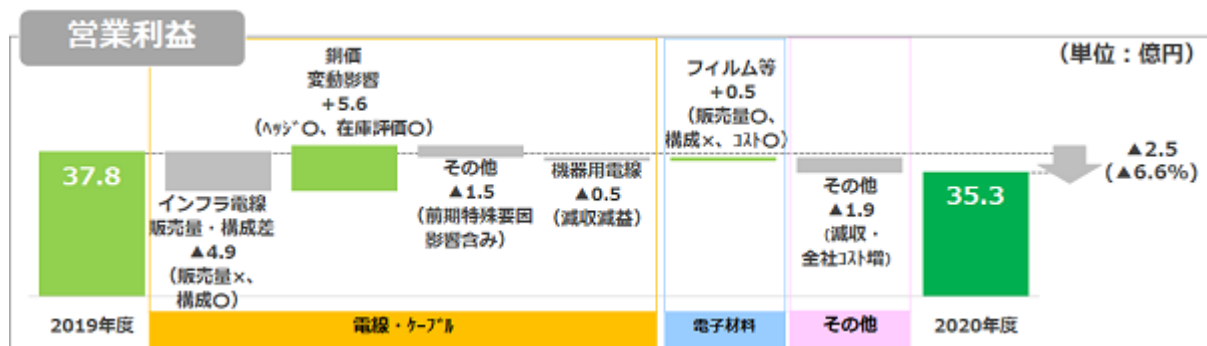
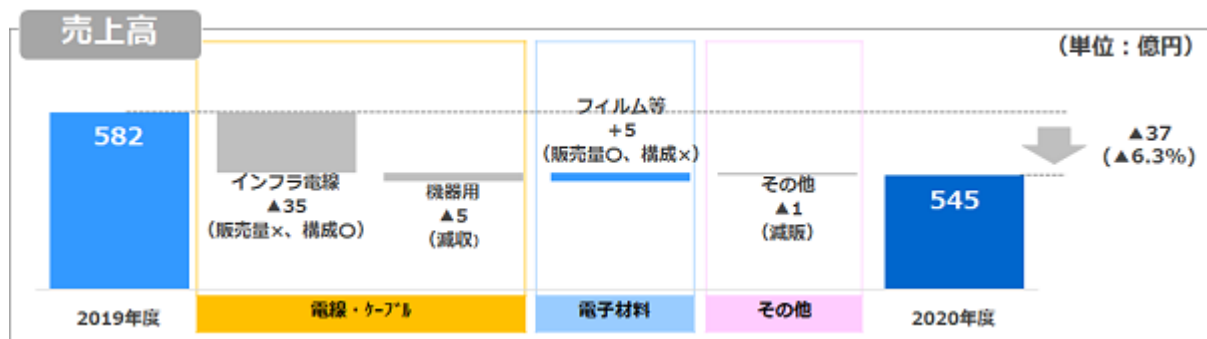
当社製品の主要原料である銅の国内建値については、期初より上昇を続け期末価格は期首価格に比べ大幅に上昇し、期中平均価格も前期を上回る水準となりました。

この間において、インフラ向け電線の需要は新型コロナウイルス感染症影響による工事延期・投資計画見直し等により大きく減少し、機器用電線分野でも、一部向け先での需要回復はありましたが、総じて厳しい需要状況が続きました。一方で、機能性フィルムの主要用途である携帯端末向けの素材需要は堅調に推移し、前期に比べて増加しました。

こうした環境のもと、当期の売上高は54,516百万円（前期比6.3%減）、営業利益は3,532百万円（前期比6.6%減）、経常利益は3,629百万円（前期比7.4%減）、親会社株主に帰属する当期純利益は2,645百万円（前期比3.5%減）と前期に対して、減収、減益となりました。

（単位：百万円）

	2020年3月期(前期)	2021年3月期(当期)	前期比増減
売上高	58,171	54,516	6.3%
営業利益	3,781	3,532	6.6%
経常利益	3,917	3,629	7.4%
親会社株主に帰属する当期純利益	2,740	2,645	3.5%



セグメントごとの業績の概況は次のとおりです。

## &lt;電線・ケーブル事業セグメント&gt;

(単位：百万円)

	2020年3月期(前期)	2021年3月期(当期)	前期比増減
売上高	36,996	33,007	10.8%
営業利益	523	409	21.9%

インフラ向け電線は新型コロナウイルス影響による工事延期・投資計画見直し等により需要が低迷し販売量が減少（前期比12.2%減）するとともに、機器用電線においても同影響のもと販売低迷が続いたことから、売上高は33,007百万円（前期比10.8%減）となりました。営業利益は、販売構成、銅価変動影響による改善がありましたが、需要の低迷により409百万円（前期比21.9%減）となりました。

## &lt;電子材料事業セグメント&gt;

(単位：百万円)

	2020年3月期(前期)	2021年3月期(当期)	前期比増減
売上高	19,129	19,595	+2.4%
営業利益	3,762	3,813	+1.3%

携帯端末向け材料の需要が堅調に推移する中、主力の機能性フィルムではシェアの維持拡大と高機能品の拡販に努めた結果、販売量は前期を上回り（前期比6.1%増）、売上高は19,595百万円（前期比2.4%増）となりました。営業利益は、販売構成の悪化はありましたが、増販およびコスト削減に努めました結果3,813百万円（前期比1.3%増）となりました。

## &lt;その他事業セグメント&gt;

(単位：百万円)

	2020年3月期(前期)	2021年3月期(当期)	前期比増減
売上高	2,073	1,946	6.1%
営業利益	159	39	75.4%

センサー、医療機器部材、環境分析の各事業は、諸コスト削減に努めましたが、新型コロナウイルス影響による需要減が大きく、売上高は1,946百万円（前期比6.1%減）、営業利益は39百万円（前期比75.4%減）となりました。

生産、受注及び販売の状況

(生産実績)

当連結会計年度における生産実績をセグメントごとに示すと、次のとおりであります。

セグメントの名称	当連結会計年度 (自 2020年4月1日 至 2021年3月31日)	
	金額(百万円)	前年比(%)
電線・ケーブル事業	32,372	12.9
電子材料事業	19,595	2.4
その他事業	1,946	6.1
合計	53,914	7.6

- (注) 1 上記の金額は、販売価格であり、セグメント間の内部振替前の数値です。  
 2 上記の金額には、消費税等は含まれておりません。

(受注状況)

当連結会計年度における受注状況をセグメントごとに示すと、次のとおりであります。

セグメントの名称	当連結会計年度 (自 2020年4月1日 至 2021年3月31日)			
	受注高(百万円)	前年比(%)	受注残高(百万円)	前年比(%)
電線・ケーブル事業	33,171	6.6	3,661	4.7
電子材料事業	19,595	2.4		
その他事業	1,914	6.4		
合計	54,680	3.5	3,661	4.7

- (注) 1 セグメント間の取引については相殺消去しております。  
 2 上記の金額には、消費税等は含まれておりません。

(販売実績)

当連結会計年度における販売実績をセグメントごとに示すと、次のとおりであります。

セグメントの名称	当連結会計年度 (自 2020年4月1日 至 2021年3月31日)	
	金額(百万円)	前年比(%)
電線・ケーブル事業	33,007	10.8
電子材料事業	19,595	2.4
その他事業	1,914	6.4
合計	54,516	6.3

- (注) 1 セグメント間の取引については相殺消去しております。  
 2 上記の金額には、消費税等は含まれておりません。  
 3 主な相手先別の販売実績及び総販売実績に対する割合は、次のとおりであります。

相手先	前連結会計年度		当連結会計年度	
	金額(百万円)	割合(%)	金額(百万円)	割合(%)
住電日立ケーブル株式会社	12,230	21.0	11,077	20.3

- (注) 上記の金額には、消費税等は含まれておりません。



(2) 財政状態の状況

当期末における総資産は、前期末に比べ1,990百万円増加し、56,961百万円となりました。これは、受取手形及び売掛金が減少したものの、短期貸付金、仕掛品、原材料及び貯蔵品が増加したこと等によるものです。仕掛品、原材料及び貯蔵品の増加は主に銅単価上昇にともなうものです。

負債の部は、前期末に比べ771百万円減少し、10,060百万円となりました。これは、未払法人税等、退職給付に係る負債が減少したこと等によるものです。

純資産の部は、前期末に比べ2,762百万円増加し、46,901百万円となりました。これは、親会社株主に帰属する当期純利益の計上により利益剰余金が増加したこと、繰延ヘッジ損益、退職給付に係る調整累計額が増加したこと等によるものです。

以上の結果、自己資本比率は前期末に比べ2.0ポイント上昇し、82.3%となっております。

### (3) キャッシュ・フローの状況

#### (現金及び現金同等物)

当期末における現金及び現金同等物(以下「資金」という。)は、1,444百万円となり、前期末に比べ18百万円の減少となりました。

各キャッシュ・フローの状況とそれらの増減要因は、次のとおりであります。

#### (営業活動によるキャッシュ・フロー)

営業活動によるキャッシュ・フローは、税金等調整前当期純利益3,618百万円、売上債権の減少2,026百万円、減価償却費の計上1,770百万円等の資金増加要因から、法人税等の支払額1,362百万円等の資金減少要因を差し引いた結果、5,153百万円の収入となり、前期に比べ2,070百万円の収入減少となりました。

#### (投資活動によるキャッシュ・フロー)

投資活動によるキャッシュ・フローは、主に短期貸付金増加1,906百万円、有形固定資産の取得による支出1,793百万円等の資金減少要因から、3,952百万円の支出となり、前期に比べ1,886百万円の支出減少となりました。

#### (財務活動によるキャッシュ・フロー)

財務活動によるキャッシュ・フローは、主に配当金の支払額1,112百万円により、1,212百万円の支出となり、前期に比べ161百万円の支出増加となりました。

#### (資本の財源及び資金の流動性に係る情報)

当社グループは、「2025長期ビジョン」達成に向け今後も積極的な投資を継続していく予定であります。必要資金は、当面は自己資金により調達する予定であります。必要な場合には借入も実行いたします。

### (4) 重要な会計上の見積り及び当該見積りに用いた仮定

当社グループの連結財務諸表は、我が国において一般に公正妥当と認められている会計基準に基づき作成されております。当社グループの重要な会計方針については、すべて「第5 経理の状況 1 連結財務諸表等 注記事項 (連結財務諸表作成のための基本となる重要な事項)、(重要な会計上の見積り)」に記載しております。

## 4 【経営上の重要な契約等】

該当事項はありません。

## 5 【研究開発活動】

当社グループの研究開発活動は、当社各事業部の技術部門および研究開発部門において推進されております。当連結会計年度における研究開発費の総額は1,560百万円であります。

当連結会計年度における各セグメント別の研究の目的、主要課題、研究成果は次のとおりであります。

### (1) 電線・ケーブル事業

電力会社向けの当社主力製品である架空配電線の品質の向上と生産性アップ、安定供給や環境負荷低減のための使用材料の多様化など、社会的要請に応えながら日々開発に努めております。更に、一般市販用電線分野では、時代に合わせた電気の安定供給や環境・社会課題に貢献できるよう、様々な現場ニーズに基づく品種拡大、独自仕様製品の開発に取り組んでおります。

当事業部門に係る研究開発費は、29百万円であります。

### (2) 電子材料事業

電子材料については、機能性フィルムおよび機能性ペーストに関して、一層の製品競争力強化を図ることを目的とした素材開発や製品開発、それらの加工技術開発に取り組むとともに、国内外の外部機関との連携等を含め、電子材料の周辺分野および新規分野をターゲットとした製品開発、用途開発を、強化・推進しました。また、ボンディングワイヤに関しては、銅ワイヤ、銀ワイヤの製品開発を推進しました。

当事業部門に係る研究開発費は、1,284百万円であります。

上記に加え、医療機器用部材の商品化に向けての研究開発および中長期的な商品開発に向けた研究開発費用が246百万円発生しております。当該費用は、セグメントに配分されない全社費用としております。

### 第3 【設備の状況】

#### 1 【設備投資等の概要】

当社グループ(当社および連結子会社)の設備投資については、市場の伸長、需要家の要請に対応した設備投資、合理化・省力化を目的とした効率化投資および新製品の開発、技術改良のための研究開発投資を実施しております。

当連結会計年度の設備投資の総額は1,947百万円であり、セグメントごとの設備投資は次のとおりであります。

##### (1)電線・ケーブル事業

当連結会計年度の主な設備投資は、各種電線能力増強および効率化投資等により、926百万円の設備投資を行っております。

なお、重要な設備の除却又は売却はありません。

##### (2)電子材料事業

当連結会計年度の設備投資は、機能性フィルム事業、機能性ペースト事業の各種能力増強および開発投資等により、479百万円の設備投資を行っております。

なお、重要な設備の除却又は売却はありません。

##### (3)その他

当連結会計年度の設備投資は、センサー&メディカル事業、環境分析事業の各種能力増強投資等により、145百万円の設備投資を行っております。

なお、重要な設備の除却又は売却はありません。

##### (4)全社共通

当連結会計年度の設備投資は、共用資産整備および基礎研究設備に係る投資等により、396百万円の設備投資を行っております。

なお、重要な設備の除却又は売却はありません。

#### 2 【主要な設備の状況】

当社グループ(当社及び連結子会社)における主要な設備は、以下のとおりであります。

##### (1) 提出会社

2021年3月31日現在

事業所名 (所在地)	セグメントの 名称	設備の内容	帳簿価額(百万円)					従業員数 (人)
			建物 及び構築物	機械装置 及び 運搬具	土地 (面積㎡)	その他	合計	
大阪工場 (大阪府東大阪市) (注)4,5	電線・ケーブル 事業	電線・ケーブル 生産設備他	1,543	1,315	1,109 (97,472) [17,155]	152	4,121	266 [29]
京都工場 (京都府福知山市)	電子材料事業 その他事業	電子材料及び 光部品生産設 備他	1,099	761	510 (134,598)	70	2,442	59 [27]
タツタテクニカル センター (京都府木津川市)	電子材料事業 その他事業	電子材料生産 設備他	1,785	305	1,036 (44,910)	499	3,627	146 [19]
仙台工場 (宮城県大和町)	電子材料事業	電子材料生産 設備他	943	214	367 (58,168)	21	1,547	30 [9]
本社・共通 (大阪府東大阪市)	全社管理業務	その他設備	1,945	10	23 (2,038)	73	2,052	72 [5]

(注) 1 帳簿価額のうち「その他」は、工具、器具及び備品および建設仮勘定の合計であります。なお、金額には消費税等を含めておりません。

2 従業員数の[ ]は、臨時従業員数を外書しております。

3 現在休止中の主要な設備はありません。

4 貸与中の土地 9百万円(814㎡)及び建物の一部を含んでおり、主に子会社に貸与しております。

5 工場用地を賃借しております。年間賃借料は87百万円であります。賃借している土地の面積については[ ]で外書しております。

(2) 国内子会社

2021年3月31日現在

会社名	事業所名 (所在地)	セグメント の名称	設備の内容	帳簿価額(百万円)					従業員数 (人)
				建物 及び構築物	機械装置 及び 運搬具	土地 (面積㎡)	その他	合計	
中国電線工業(株)	本社 (大阪府 藤井寺市)	電線・ケーブル事業	電線・ケーブル製造設備	179	428	113 (19,346)	90	811	111 [8]
タツタ立井電線(株)	本社 (兵庫県 加東市)	電線・ケーブル事業	電線・ケーブル製造設備	64	146	636 (32,781)	20	868	93 [31]
(株)タツタ環境分析センター	本社 (大阪府 東大阪市)	その他事業	環境測定設備	12	149	( )	16	178	67 [18]

- (注) 1 帳簿価額のうち「その他」は工具、器具及び備品および建設仮勘定の合計であります。なお、金額には消費税等を含めておりません。  
 2 従業員数の[ ]は、臨時従業員数を外書しております。  
 3 現在休止中の主要な設備はありません。

(3) 在外子会社

2021年3月31日現在

会社名	事業所名 (所在地)	セグメント の名称	設備の内容	帳簿価額(百万円)					従業員数 (人)
				建物 及び構築物	機械装置 及び 運搬具	土地 (面積㎡)	その他	合計	
常州拓自达怡依納電線有限公司	中国 江蘇省 常州市	電線・ケーブル事業	電線・ケーブル製造設備		0	( )	0	0	82 [1]
TATSUTA ELECTRONIC MATERIALS MALAYSIA SDN. BHD.	マレーシア セランゴール州	電子材料事業	電子材料製造設備	26	24	( )	1	52	24 [2]

- (注) 1 帳簿価額のうち「その他」は工具、器具及び備品および建設仮勘定の合計であります。なお、金額には消費税等を含めておりません。  
 2 従業員数の[ ]は、臨時従業員数を外書しております。  
 3 現在休止中の主要な設備はありません。

3 【設備の新設、除却等の計画】

(1) 重要な設備の新設等

当社グループ(当社および連結子会社)の設備投資については、景気動向、需要見通し、投資効率等を総合的に勘案して決定しております。設備投資計画は原則として、連結会社各社が個別に策定しております。

なお、当連結会計年度末における重要な設備の新設、改修計画はありません。

(2) 重要な設備の除却等

経常的な設備の更新のための除却等を除き、重要な設備の除却等の計画はありません。

## 第4 【提出会社の状況】

### 1 【株式等の状況】

#### (1) 【株式の総数等】

##### 【株式の総数】

種類	発行可能株式総数(株)
普通株式	156,693,000
計	156,693,000

##### 【発行済株式】

種類	事業年度末現在 発行数(株) (2021年3月31日)	提出日現在 発行数(株) (2021年6月18日)	上場金融商品取引所 名又は登録認可金融 商品取引業協会名	内容
普通株式	70,156,394	70,156,394	東京証券取引所 市場第一部	単元株式数は100株であります。
計	70,156,394	70,156,394		

#### (2) 【新株予約権等の状況】

##### 【ストックオプション制度の内容】

該当事項はありません。

##### 【ライツプランの内容】

該当事項はありません。

##### 【その他の新株予約権等の状況】

該当事項はありません。

#### (3) 【行使価額修正条項付新株予約権付社債券等の行使状況等】

該当事項はありません。

#### (4) 【発行済株式総数、資本金等の推移】

年月日	発行済株式 総数増減数 (千株)	発行済株式 総数残高 (千株)	資本金増減額 (百万円)	資本金残高 (百万円)	資本準備金 増減額 (百万円)	資本準備金 残高 (百万円)
2005年3月25日 (注)	3,080	70,156		6,676		1,076

(注) 3,080千株は、その他資本剰余金による株式消却に伴う減少であります。

(5) 【所有者別状況】

2021年3月31日現在

区分	株式の状況(1単元の株式数100株)								単元未満株式の状況(株)
	政府及び地方公共団体	金融機関	金融商品取引業者	その他の法人	外国法人等		個人その他	計	
					個人以外	個人			
株主数(人)		25	41	128	138	22	13,412	13,766	
所有株式数(単元)		109,396	16,264	270,477	78,750	63	225,948	700,898	66,594
所有株式数の割合(%)		15.61	2.32	38.59	11.23	0.01	32.24	100.00	

- (注) 1 「その他の法人」の中には、株式会社証券保管振替機構名義の株式が10単元含まれております。  
 2 自己株式8,374,360株は、「個人その他」に83,743単元および「単元未満株式の状況」に60株を含めて記載しております。

(6) 【大株主の状況】

氏名又は名称	住所	2021年3月31日現在	
		所有株式数 (千株)	発行済株式(自己株式を 除く。)の総数に対する 所有株式数の割合(%)
J X金属株式会社	東京都港区虎ノ門2丁目10番4号	22,739	36.80
日本マスタートラスト信託銀行 株式会社(信託口)	東京都港区浜松町2丁目11番3号	2,928	4.74
株式会社日本カストディ銀行 (信託口)	東京都中央区晴海1丁目8番12号	2,848	4.61
住友金属鉱山株式会社	東京都港区新橋5丁目11番3号	1,729	2.79
株式会社日本カストディ銀行 (信託口4)	東京都中央区晴海1丁目8番12号	1,528	2.47
BBH/SUMITOMO MITSUI TRUST (UK) LIMITED FOR SMT TRUSTEES (IRELAND) LIMITED FOR JAPAN SMALL CAP FUND CLT AC (常任代理人 株式会社三井住友銀行)	BLOCK5, HARCOURT CENTRE HARCOURT ROAD, DUBLIN 2 (東京都千代田区丸の内1丁目1番2号)	1,141	1.84
稗田 豊	大阪府大阪市阿倍野区	915	1.48
株式会社日本カストディ銀行 (信託口5)	東京都中央区晴海1丁目8番12号	534	0.86
タツタ電線共栄会	大阪府東大阪市岩田町2丁目3番1号	478	0.77
株式会社日本カストディ銀行 (信託口6)	東京都中央区晴海1丁目8番12号	473	0.76
計		35,317	57.16

(注) 日本マスタートラスト信託銀行株式会社及び株式会社日本カストディ銀行の所有株式のすべては、信託業務に係る株式であります。



(7) 【議決権の状況】

【発行済株式】

2021年3月31日現在

区分	株式数(株)	議決権の数(個)	内容
無議決権株式			
議決権制限株式(自己株式等)			
議決権制限株式(その他)			
完全議決権株式(自己株式等)	(自己保有株式) 普通株式 8,374,300		
完全議決権株式(その他)	普通株式 61,715,500	617,155	
単元未満株式	普通株式 66,594		
発行済株式総数	70,156,394		
総株主の議決権		617,155	

(注) 「完全議決権株式(その他)」の欄には、株式会社証券保管振替機構名義の株式が1,000株(議決権の数10個)含まれております。

単元未満株式には自己株式60株が含まれております。

【自己株式等】

2021年3月31日現在

所有者の氏名 又は名称	所有者の住所	自己名義 所有株式数 (株)	他人名義 所有株式数 (株)	所有株式数 の合計 (株)	発行済株式総数 に対する所有 株式数の割合(%)
(自己保有株式) タツタ電線株式会社	東大阪市岩田町2丁目3番1号	8,374,300		8,374,300	11.94
計		8,374,300		8,374,300	11.94

2 【自己株式の取得等の状況】

【株式の種類等】 会社法第155条第7号による普通株式の取得

(1) 【株主総会決議による取得の状況】

該当事項はありません。

(2) 【取締役会決議による取得の状況】

該当事項はありません。

(3) 【株主総会決議又は取締役会決議に基づかないものの内容】

区分	株式数(株)	価額の総額(円)
当事業年度における取得自己株式	440	284,780
当期間における取得自己株式	167	94,745

(注) 当期間における取得自己株式には、2021年6月1日から有価証券報告書提出日までの単元未満株式の買取りによる株式数は含めておりません。

(4) 【取得自己株式の処理状況及び保有状況】

区分	当事業年度		当期間	
	株式数(株)	処分価額の総額(円)	株式数(株)	処分価額の総額(円)
引き受ける者の募集を行った取得自己株式				
消却の処分を行った取得自己株式				
合併、株式交換、株式交付、会社分割に係る移転を行った取得自己株式				
その他				
保有自己株式数	8,374,360		8,374,527	

(注) 当期間における保有自己株式には、2021年6月1日から有価証券報告書提出日までの単元未満株式の買取りおよび売渡しによる株式数は含めておりません。

### 3 【配当政策】

当社は、配当等については、配当性向30%を目安としつつ、安定的な配当を継続することを基本とし、各期の剰余金の配当等の決定は、業績の動向、設備投資の見通し等を総合的に勘案したうえで決定することとしております。

また当社は、株主への利益還元を適切かつ適時に行うため、中間配当と期末配当の年2回の配当を行うことを基本方針としており、定款において、会社法第459条の規定に基づき、取締役会の決議によって、期末配当、中間配当、その他の剰余金の配当を行うことができる旨を定めております。

以上の方針のもと、当期の剰余金の配当については、2020年10月27日の取締役会において1株9円とする中間配当を、また、2021年5月25日の取締役会において1株9円とする期末配当を決議しました。

内部留保については、2025長期ビジョンの達成にむけた設備投資、研究開発などに充てる予定であります。

(注) 基準日が当事業年度に属する剰余金の配当は、以下のとおりであります。

決議年月日	配当金の総額 (百万円)	1株当たり配当額 (円)
2020年10月27日 取締役会決議	556	9
2021年5月25日 取締役会決議	556	9

## 4 【コーポレート・ガバナンスの状況等】

### (1) 【コーポレート・ガバナンスの概要】

コーポレート・ガバナンスに関する基本的な考え方

当社は、コーポレートガバナンスに関する基本的な考え方である「コーポレートガバナンスガイドライン」を定めています。

当社は、創意工夫を凝らし社会的に信用される有用で優れた製品・サービスを提供することが使命であり、その実現に当たっては、国内外の法令及び社内規程を遵守し、社会規範や倫理に則って公正な企業活動を行うとともに、情報を適切かつ公正に開示することが必須であると認識しております。

かかる認識に基づき、当社は、事業環境が大きく変動する中であって、経営の迅速な意思決定と健全性・透明性を確保しつつ、持続的な成長と中長期的な企業価値の向上を実現すべく、コーポレート・ガバナンスの強化に取り組んでまいります。

企業統治体制の概要

当社は、重要事項等については、取締役会、経営役員会等の機関において決定しております。

また、当社は、取締役会の監督機能を強化し、コーポレートガバナンスの充実を図るという観点から、監査等委員会設置会社という機関設計を選択しております。

- ・当社の取締役数は、当社規模等に鑑み、現在監査等委員でない取締役8名、監査等委員である取締役4名の合計12名体制としております。定款では、それぞれ17名以内、5名以内とする旨を定めております。
- ・取締役会は、株主に対する受託者責任・説明責任を踏まえ、会社の持続的成長と中長期的な企業価値の向上を促し、収益力・資本効率等の改善を図ることを責務としております。

この責務を果たすため、取締役会は、法令または定款に定める事項を決定する他に、中期経営計画、年度予算等の計画を策定し、その計画と実績との差異を管理し、必要な場合に執行役員に対策を指示するとともに、執行役員による適切なリスクテイクを支える環境整備を行い、取締役および執行役員の職務執行を監督することを役割としております。

- ・監査等委員会は、会社の監督機能の一翼を担い、かつ、株主の負託を受けて代表取締役その他の業務執行取締役の職務の執行を監査する法定の独立の機関として、その職務を適正に執行することにより、企業および企業集団が様々なステークホルダーの利害に配慮し、これらステークホルダーとの協働に努め、健全で持続的な成長と中長期的な企業価値の創出を実現し、社会的信頼に応えるための良質な企業統治体制を確立することを責務としております。

この責務を果たすため、監査等委員会は、内部統制システムの構築・運用の状況を監視・検証するとともに、取締役の職務の執行の監査その他法令および定款に定められた職務を行っております。

- ・当社は、指名報酬等諮問委員会規程に基づき、指名報酬等諮問委員会を設置しております。同委員会は、すべての社外取締役、代表取締役、人事部門を管掌する取締役で構成されており、その過半数は社外取締役で構成されております。同委員会は、取締役候補者の指名、役員の選解任、後継者育成計画および役員報酬に関する取締役会からの諮問を受け、答申することに加え、必要な場合はコーポレートガバナンスに係るその他の事項についても取締役会に対して意見具申を行います。
- ・業務執行体制としては執行役員制度を導入しており、執行役員には取締役会の決定した基本方針に基づいて効率的に業務執行を行わせております。

内部統制システムの整備状況

当社の会社法第399条の13第1項第1号口および八に規定する体制(内部統制システム)の整備についての決議の内容は、次のとおりです。

取締役および使用人の職務の執行が法令および定款に適合することを確保するための体制

- ア．当社の取締役および従業員（嘱託員、臨時員等を含む）は、職務の執行に当たり、関連法令ならびに当法定款、企業行動規範、コンプライアンスガイドラインおよび個別の社内規程等を遵守する。
- イ．内部監査組織である監査部は、内部監査規程および監査計画に基づき、会計監査人、監査等委員会との緊密な連携を保ちつつ、取締役および従業員の法令・定款遵守状況を含む各監査を実施し、その結果を代表取締役および監査等委員会に報告するとともに、改善事項がある場合には当該部門に指示する。

取締役の職務の執行に係る情報の保存および管理に関する体制

取締役の職務の執行に係る稟議書、議事録等の文書その他の情報については、法令および文書取扱規程等に従い、適切に作成、保存および管理（廃棄を含む。）を行う。

損失の危険の管理に関する規程その他の体制

組織横断的リスク状況の監視および全社的対応はリスク管理委員会および経営企画部が行い、各部門所管業務に付随するリスク管理は担当部門が行うこととする。

取締役の職務の執行が効率的に行われることを確保するための体制

- ア．取締役会は、取締役、従業員が共有する全社的な目標を定め、半期毎の予算を決定し、3事業年度を期間とする中期経営計画を策定する。
- イ．各部門を担当する取締役は、予算および中期経営計画に基づき、各部門が実施すべき具体的な施策および権限配分を含めた効率的な業務遂行体制を決定する。
- ウ．取締役（監査等委員である取締役および社外取締役を除く。）ならびに指名された執行役員等で構成する経営役員会を原則として月1回開催し、業務遂行に関わる重要案件の審議、報告、連絡、調整等を行う。監査等委員である取締役および社外取締役は、経営役員会に出席し、意見を述べるができる。
- エ．各部門を担当する執行役員は、月次の業績および半期の収支見通しを毎月取締役会に報告する。
- オ．取締役会は、この報告をレビューし、効率化を阻害する要因を排除・低減するなどの改善を促すことにより、目標達成の確度を高め、業務の効率化を実現する。

企業集団における業務の適正を確保するための体制

- ア．内部統制システムは、子会社を含めた「タツタ電線グループ」として厳正に構築・運用するものとし、内部統制委員会がその構築・運用状況の確認・総括に当たる。
- イ．原則として経営企画部および関連各部室が子会社を所管し、子会社の一定の事項については、当社の経営役員会または取締役会において承認する。
- ウ．子会社の取締役を兼務する取締役または子会社を所管する取締役が、子会社の月次の業績および半期の収支見通しを毎月取締役会に報告する。
- エ．当社の監査部は、子会社の業務の適正を確保するための監査を実施する。

監査等委員会の職務を補助すべき取締役および使用人に関する事項

総務人事部及び監査部に、監査等委員会の職務を補助し、その円滑な職務執行を支援するためのスタッフを配置する。なお、監査等委員会の職務を補助すべき取締役は置かない。

前項の使用人の監査等委員以外の取締役からの独立性および監査等委員会の当該使用人に対する指示の実効性の確保に関する事項

監査部は、監査等委員会の要望した事項の内部監査を実施し、監査等委員会に報告する。監査等委員会は、監査部の人事異動について事前に報告を受け、必要がある場合は人事異動の変更を申し入れることができる。

取締役および使用人が監査等委員会に報告をするための体制その他の監査等委員会への報告に関する体制

- ア．取締役は、職務の執行状況を定期的に監査等委員会に報告するとともに、法令、定款違反またはそのおそれが生じたときは速やかに監査等委員会に報告する。
- イ．従業員は、監査等委員会の求めにより往査に応じるとともに、法令・定款違反またはそのおそれが生じたときは速やかに上司を通じて監査等委員会に報告する。
- ウ．グループ会社の取締役および使用人は、「タツタ電線グループ グループ運営規程」に従って、監査等委員会への報告や情報伝達を実施するほか、監査等委員会の求めに応じて報告を行う。
- エ．総務人事部は、内部通報により通報された内容及びコンプライアンスに関して報告を受けた内容を監査等委員会に報告するものとする。

前項の報告をした者が当該報告をしたことを理由として不利な取り扱いを受けないことを確保するための体制

内部通報制度により通報した者に対して、通報を理由としたいかなる不利益な取扱いも行わない旨を「タツタ電線グループ ヘルプライン運営規程」に定め、その旨を周知し適切に運用することを含め、前項により監査等委員会に報告した者に対して当該報告を理由としたいかなる不利益な取扱いも行わない。監査等委員会は、このために必要がある場合は、人事異動等の変更を申し入れることができるものとする。

監査等委員の職務の執行について生ずる費用の前払または償還の手続きその他の当該職務の執行について生ずる費用または債務の処理に係る方針に関する事項

監査等委員の職務の執行について生ずる費用の支弁に充てるため、毎年度、監査等委員会からの申請に基づき一定額の予算を確保するとともに、監査等委員からその他の費用の請求があった場合には会社法第399条の2第4項に基づき適切に処理する。

その他監査等委員会の監査が実効的に行われることを確保するための体制

取締役は、監査等委員が取締役会、経営役員会への出席等を通じて取締役の職務執行を監査するとともに、会計監査人、監査部との緊密な連携を保ち、かつ、会計監査人の監査を活用し、効率的な監査が実施できるよう適切かつ必要な環境整備を行う。

## リスク管理体制の整備状況

当社社長を委員長とし、本社各部署管掌役員、各事業本部長等から構成されるリスク管理委員会を今年度2回開催し、当社およびグループ各社における組織横断的リスク状況の分析・監視を行っております。同委員会の活動状況およびその結果については、当社経営役員会および取締役会に報告されております。

新型コロナウイルスのリスクに関連し、「危機・緊急事態対応規程」に基づき、当社社長を本部長とする緊急対策本部を設置し、従業員の感染防止策の徹底に努めるとともに、緊急事態発生時の対応手順を新たに整備することにより事業の継続に万全を期しております。

機能性フィルム事業においては、2016年7月にISO22301の認証を取得した事業継続マネジメントシステム（BCMS）を構築し運用しております。今年度も引き続き、訓練を通じて、実運用での課題確認および改善を図っております。

## 取締役選任の決議要件

当社は、取締役の選任決議は、監査等委員である取締役とそれ以外の取締役を区別して、議決権を行使することができる株主の議決権の3分の1以上を有する株主が出席し、その議決権の過半数をもって行う旨を、定款で定めております。

また、取締役の選任決議は、累積投票によらない旨を定款で定めております。

## 剰余金の配当等の決定機関

当社は、機動的な資本政策および配当政策を図るため、剰余金の配当等会社法第459条第1項各号に定める事項については法令に別段の定めのある場合を除き、株主総会の決議によらず取締役会の決議により定める旨を定款で定めております。

## 株主総会特別決議の要件

当社は、株主総会特別決議に必要な定足数の確保をより確実にするため、会社法第309条第2項に定める決議は、議決権を行使することができる株主の議決権の3分の1以上を有する株主が出席し、その議決権の3分の2以上をもって行う旨を定款で定めております。

## 取締役の責任免除

当社は、業務執行を行わない取締役がその期待される役割を十分に発揮できることを目的として、会社法第426条第1項の規定により、任務を怠ったことによる取締役（取締役であった者を含む。）の損害賠償責任を、法令の限度において、取締役会の決議によって免除することができる旨を定款で定めております。

なお、当社は、当社定款に基づき、社外取締役百野修氏、堂岡芳隆氏、花井健氏、原戸稲男氏および谷口悦子氏との間において、会社法第423条第1項の損害賠償責任について、職務を行うにつき善意でかつ重大な過失がないときは、会社法第425条第1項各号の額の合計額を限度とする契約を締結しております。

## 役員等賠償責任保険契約の内容の概要

当社は取締役全員を被保険者とする役員等賠償責任保険契約を保険会社との間で締結しており、被保険者である取締役がその職務の執行に関し責任を負うことまたは当該責任の追及に係る請求を受けることによって負担することのある損害賠償金および争訟費用が当該保険契約により補填されます。ただし、故意または重過失に起因して生じた損害賠償金および争訟費用は補填されない等の免責事由があります。なお、保険料は全額当社が負担しております。

(2) 【役員の状況】

男性11名 女性1名 (役員のうち女性の比率8%)

役職名	氏名	生年月日	略歴	任期	所有株式数 (株)
代表取締役 取締役社長 社長執行役員	宮下 博 仁	1956年7月7日	1983年4月 日本鋳業株式会社入社 2008年4月 日鋳金属株式会社 磯原工場 生産 管理部長 2009年4月 同社 磯原工場長 2012年6月 J X 日鋳日石金属株式会社 執行 役員 2012年10月 同社 電材加工事業本部薄膜材料 事業部長 2016年4月 J X 金属株式会社 取締役常務執 行役員 電材加工事業本部長 2019年4月 当社 顧問 2019年6月 当社 代表取締役(現任) 取締役社長(現任) 社長執行役員(現任)	(注) 3	16,800
取締役 副社長執行役員	辻 正 人	1958年3月11日	1980年4月 日本鋳業株式会社入社 2006年4月 当社 出向 通信・電線事業部営業本部 情報通信営業部 副部長 2008年6月 当社 通信・電線部門 営業本部 情報通信営業部長 2009年4月 当社 参与 2009年6月 当社 執行役員 2011年7月 当社 フォトエレクトロニクスブ ロジェクト室 営業担当部長 2012年6月 当社 フォトエレクトロニクスブ ロジェクト室 副室長 2013年1月 当社 システム・エレクトロニク ス事業本部 管理室副室長 2013年4月 当社 タツタテクニカルセンタ ー 長 2013年6月 当社 システム・エレクトロニク ス事業本部 管理室長 2015年6月 当社 取締役(現任) 常務執行役員 システム・エレクトロニク ス事業本部長 2020年6月 当社 副社長執行役員(現任) 全般補佐、特命事項管掌 2020年10月 当社 全般補佐、DX推進室・特命 事項管掌(現任)	(注) 3	35,500

役職名	氏名	生年月日	略歴	任期	所有株式数 (株)
取締役 常務執行役員 システム・エレクトロニクス事業本部長 同事業本部機能性材料事業部長	森 元 昌 平	1965年11月16日	1988年4月 当社入社 2002年4月 タツタ システム・エレクトロニクス株式会社出向 2010年7月 当社 システム・エレクトロニクス事業本部機能性材料事業部長(現任) 2011年10月 当社 システム・エレクトロニクス事業本部技術開発センター長 2013年6月 当社 執行役員 2016年6月 当社 取締役(現任) 常務執行役員(現任) システム・エレクトロニクス事業本部副事業本部長 2020年6月 当社 システム・エレクトロニクス事業本部長(現任)	(注)3	21,600
取締役 常務執行役員 総務人事部長	前 山 博	1960年8月7日	1983年4月 日本鉱業株式会社入社 2010年4月 J X 日鉱日石金属株式会社 総務部長 2012年6月 同社 磯原工場 副工場長 2014年4月 J X 金属プレジジョンテクノロジー株式会社 取締役 常務執行役員 2015年6月 当社 執行役員 総務部総務・人事担当部長 2016年4月 当社 総務人事部長(現任) 2016年5月 タツタ ウェルフェアサービス株式会社 代表取締役社長 2016年6月 当社 取締役(現任) 常務執行役員(現任) 総務人事部・環境安全管理部管掌 2016年9月 当社 総務人事部・環境安全管理部・ISO事務局管掌(現任)	(注)3	20,500



役職名	氏名	生年月日	略歴	任期	所有株式数 (株)
取締役 常務執行役員 通信電線事業本部長 機器用電線事業本部長	草間雄太	1958年11月21日	1982年4月 日本鋳業株式会社入社 2005年6月 日鋳金属株式会社 環境リサイクル事業部企画部 企画担当部長 2006年4月 同社 資源・金属カンパニー環境リサイクル事業統括部企画部長 2010年4月 JX日鋳日石金属株式会社 金属事業本部企画部長 2012年4月 パンパシフィック・カップー株式会社(チリ)出向 2015年7月 常州金源銅業有限公司出向 2016年6月 当社 執行役員 通信電線事業本部営業総括部副総括部長 2017年6月 当社 通信電線事業本部審議役 住電日立ケーブル株式会社 取締役 2019年4月 当社 機器用電線事業本部副事業本部長 2019年6月 当社 取締役(現任) 常務執行役員(現任) 機器用電線事業本部長(現任) 常州拓自達恰依納電線有限公司 董事長(現任) 2021年6月 当社 通信電線事業本部長(現任)	(注)3	10,100
取締役 執行役員 システム・エレクトロニクス事業本部センサー&メディカル事業部長	宮田康司	1963年3月20日	1985年4月 当社入社 2010年4月 当社 システム事業部 副事業部長 2010年7月 当社 システム事業部長 2013年6月 当社 執行役員(現任) 2013年10月 当社 システム・エレクトロニクス事業本部システム・フォト事業部長 2016年6月 当社 システム・エレクトロニクス事業本部医療機器事業推進室長 2019年6月 当社 取締役(現任) 2020年4月 当社 システム・エレクトロニクス事業本部センサー&メディカル事業部長(現任)	(注)3	13,500

役職名	氏名	生年月日	略歴	任期	所有株式数 (株)
取締役 執行役員 経理財務部長	今井雅文	1962年7月17日	1986年4月 日本鉱業株式会社入社 2013年8月 JX日鉱日石金属株式会社 環境 リサイクル事業本部 総括室長 2015年6月 パンパシフィック・銅パ ー株式会社 出向 2017年4月 JX金属株式会社 金属事業本部 管理部 主席参事 2018年5月 同社 環境リサイクル事業本部 管 理部長 2020年6月 当社 経理財務部長(現任) 2021年6月 当社 取締役(現任) 執行役員(現任) 監査部・経営企画部・経理 財務部・購買部担当(現任)	(注)3	
取締役	百野修	1961年8月3日	1985年4月 日本鉱業株式会社入社 2009年4月 日鉱金属株式会社 電材加工事業 本部加工事業部精密圧延ユニット 主席参事 2010年4月 マテリアルズ・サービス・コンプ レックス・マレーシア 出向 2013年1月 JX日鉱日石金属株式会社 電材 加工事業本部機能材料事業部圧 延・加工材料ユニット長 2017年4月 JX金属株式会社 電材加工事業 本部機能材料事業部長 2018年4月 同社 執行役員 2021年4月 同社 取締役(現任) 常務執行役員(現任) 機能材料事業部長(現任) 2021年6月 当社 社外取締役(現任)	(注) 2,3	

役職名	氏名	生年月日	略歴		任期	所有株式数 (株)
取締役 (常勤監査等委員)	堂岡 芳隆	1962年5月13日	1985年4月 2010年4月 2015年7月 2018年6月 2019年4月 2021年6月	日本鉱業株式会社入社 日鉱金属株式会社 経営企画部 主席参事 J X 日鉱日石金属株式会社 電材加工事業本部企画部 主席参事 J X 金属株式会社 技術本部タンタル・ニオブ事業部事業企画部 副部長 同社 タンタル・ニオブ事業部 事業企画部長 当社 社外取締役(監査等委員)(現任)	(注) 2, 4	-
取締役 (監査等委員)	花井 健	1954年10月16日	1977年4月 2004年4月 2006年3月 2007年6月 2009年4月 2009年5月 2010年3月 2013年6月 2014年6月 2015年6月 2017年6月 2020年6月	株式会社日本興業銀行(現 株式会社みずほ銀行)入社 株式会社みずほコーポレート銀行(現 株式会社みずほ銀行)執行役員 上海支店長 同社 常務執行役員 アジア・オセアニア地域統括役員 同社 常務執行役員・日本瑞穂実業銀行(中国)有限公司董事長・みずほ中国総代表 同社 理事 楽天株式会社 常務執行役員 同社 取締役常務執行役員 株式会社ネクスト(現 株式会社LIFULL) 社外監査役(現任) 株式会社アシックス 社外取締役 株式会社丸運 社外取締役(監査等委員) 日本精線株式会社 社外取締役(現任) 当社 社外取締役(監査等委員)(現任) ギークス株式会社 社外取締役(現任)	(注) 2, 4	1,000

役職名	氏名	生年月日	略歴		任期	所有株式数 (株)
取締役 (監査等委員)	原 戸 稲 男	1960年 9 月20日	1991年 4 月	弁護士登録 協和綜合法律事務所入所	(注) 2, 4	-
			1999年 4 月	協和綜合法律事務所 パートナー (現任)		
			2015年 6 月	フジ住宅株式会社 社外監査役(現任)		
			2018年 7 月	大阪地下街株式会社 社外監査役 (現任)		
			2019年 6 月	当社 社外取締役(監査等委員)(現任)		
取締役 (監査等委員)	谷 口 悦 子	1964年 7 月 8 日	1990年10月	監査法人朝日新和会計社(現 有限 責任あずさ監査法人)入社	(注) 2, 4	-
			1994年 5 月	公認会計士登録		
			2011年 6 月	有限責任あずさ監査法人 パート ナー		
			2019年 7 月	谷口悦子公認会計士事務所 代表 (現任)		
				一般財団法人大阪府男女共同参画 推進財団 監事(現任)		
			2021年 6 月	当社 社外取締役(監査等委員)(現 任)		
計						119,000

- (注) 1 当社は監査等委員会設置会社であります。
- 2 取締役百野修、堂岡芳隆、花井健、原戸稲男および谷口悦子の5氏は、社外取締役であります。
- 3 監査等委員でない取締役の任期は、2021年3月期に係る定時株主総会終結の時から2022年3月期に係る定時株主総会終結の時までであります。
- 4 監査等委員である取締役の任期は、2021年3月期に係る定時株主総会終結の時から2023年3月期に係る定時株主総会終結の時までであります。

## 社外取締役の状況

社外取締役は、取締役会等における質問・意見・助言による取締役の職務の執行および利益相反の監督ならびに指名報酬等諮問委員会における役員の指名・選解任および役員報酬の決定プロセスへの関与によってコーポレートガバナンスの向上に寄与しております。

また、監査等委員である取締役は、内部監査部門である監査部および会計監査人との緊密な連携のもと、経営に対する監査・監督機能を十分に発揮しております。監査部および会計監査人との具体的な連携内容につきましては、(3)「監査の状況」およびに記載のとおりであります。

百野修氏は、事業会社の管理・監督業務に関する豊富な知識・経験と幅広い見識を有しております。

堂岡芳隆氏は、事業会社の経営企画・管理業務に関する豊富な知識・経験を有しております。

花井健氏は、金融機関および事業会社の経営者として管理・監督業務に関する豊富な知識・経験を有しております。同氏は当社の社外取締役独立性判断基準を満たしていることから、当社は同氏を東京証券取引所の定めに基づく独立役員として指定し、届け出ております。なお、同氏は、株式会社みずほ銀行に所属していたことがありますが、2009年4月には同社を退職しております。

原戸稲男氏は、弁護士として企業法務において長年にわたる豊富な経験と幅広い知識を有しております。同氏は当社の社外取締役独立性判断基準を満たしていることから、当社は同氏を東京証券取引所の定めに基づく独立役員として指定し、届け出ております。

谷口悦子氏は、公認会計士として企業会計監査業務において長年にわたる豊富な経験と幅広い知識を有しております。同氏は当社の社外取締役独立性判断基準を満たしていることから、当社は同氏を東京証券取引所の定めに基づく独立役員として指定し、届け出ております。

### (注) 社外取締役の独立性判断基準

当社は、次のすべての要件を満たす社外取締役を独立社外取締役と判断する。

1 社外役員が、現在及び直近の過去3年間において、次に該当する者でないこと

(1) 当社の主要な顧客(\*)又はその業務執行者

(\*) 直近の過去3事業年度のいずれかの年度における当該顧客に対する当社グループの売上高が当社の連結売上高の2%を超える顧客

(2) 当社を主要な顧客とする事業者(\*)又はその業務執行者

(\*) 直近の過去3事業年度のいずれかの年度における当社グループに対する当該事業者の売上高の合計額が当該事業者の連結売上高の2%を超える事業者

(3) 当社の主要な借入先(\*)又はその業務執行者

(\*) 直近の過去3事業年度のいずれかの年度における当該借入先からの当社グループの借入額が当社の連結借入額の2%を超える顧客

(4) 当社グループから当社からの役員報酬以外に多額の報酬を得ている法律専門家、公認会計士又はコンサルタント(\*) (当該報酬を得ている者が法人、組合、その他の団体である場合は、当該団体に属する法律専門家、公認会計士、又はコンサルタント)

(\*) 直近の過去3事業年度のいずれかの年度における当社グループからの報酬が100万円を超える者

(5) 当社の会計監査人又は会計監査人である監査法人に所属する公認会計士

(6) 当社グループから多額の寄付を得ている者(\*) (当該寄付を得ている者が法人、組合、その他の団体である場合は、当該団体の業務を運営する者)

(\*) 直近の過去3事業年度のいずれかの年度における当社グループからの寄付金の合計額が当該寄付先の収入総額の2%を超える寄付先

(7) 当社の大株主(\*)又はその業務執行者

(\*) 当社の議決権総数の10%以上の議決権を有する者

2 社外役員の子親等以内の親族が、現在及び直近の過去3年間において、次に該当する者でないこと(重要でない者を除く)

(1) 当社又は当社子会社の業務執行者

(2) 上記1(1)乃至(7)に該当する者

## (3) 【監査の状況】

## 監査等委員会監査の状況

## ア 監査等委員会監査の組織、人員および手続き

監査等委員会は、社外取締役4名（うち、常勤1名、非常勤3名）から構成されています。非常勤のうち1名は、公認会計士であり、財務および会計に関する相当程度の知見を有しています。監査等委員会は、監査等委員会監査等基準、監査の方針、職務の分担等を定め、会社の内部統制部門と連携の上、取締役の職務の執行の監査を行っています。また、必要に応じて監査部に対し内部監査事項を指示し、その報告を受けています。

## イ 監査等委員会の活動状況

監査等委員会は、原則として月1回の取締役会終了後に開催される定例会議のほか、代表取締役、業務執行取締役、執行役員、主要子会社社長、会計監査人に対するヒアリングその他の検討事項を審議するため、臨時に開催されます。

各監査等委員の出席状況は、下記のとおりです。

区分	氏名	出席状況
社外取締役 (常勤監査等委員)	小笠原 亨	監査等委員会 18/18回
社外取締役 (監査等委員)	津田 多聞	監査等委員会 18/18回
社外取締役 (監査等委員)	花井 健	監査等委員会 18/18回
社外取締役 (監査等委員)	原戸 稲男	監査等委員会 18/18回

監査等委員会の平均所要時間は2時間14分でした。

当期における監査等委員会の主な検討事項は、内部統制システムの整備・運用状況（リスク管理体制、ガバナンス体制、海外を含む企業集団内部統制等）、コンプライアンス（内部通報対応状況を含む）、中期経営計画の進捗状況、重要な投資案件、会計監査人の評価と監査の相当性、監査上の主要な検討事項（KAM）、監査部人事、取締役の選任・報酬等でした。

常勤監査等委員は、経営役員会、内部統制委員会、コンプライアンス委員会、リスク管理委員会、ESG委員会等の重要な会議に出席し、取締役および従業員から報告を受け、重要な決裁書類等を閲覧し、本社および子会社を含む主要な事業所において業務および財産の状況を調査しています。これらの情報は、監査等委員会の会議や電子メール等により、非常勤監査等委員と共有されています。

非常勤監査等委員は、それぞれの専門的知見やバックグラウンドを生かす形で、常勤監査等委員とともにヒアリング、往査等を行い、取締役会、監査等委員会で意見を表明しています。

## 内部監査の状況

監査部（所属人員6名）は、当社グループ会社を含めた金融商品取引法に基づく財務報告に係る内部統制の評価を実施するとともに、内部監査規程及び内部監査計画に基づく業務監査や監査等委員である取締役の要望した事項の内部監査を実施しています。

監査部の内部監査結果は、監査等委員会に対して毎月直接報告されており、監査等委員会には内部統制部門（総務人事部、経理財務部等）の責任者が必要に応じて出席し、内部監査結果に関する対応について意見交換をしています。

また、監査等委員会は年5回、会計監査人から会計監査計画、四半期レビュー結果、会計監査結果についての報告を受けています。

会計監査の状況

会計監査人には、EY新日本有限責任監査法人を選任し、正しい経営情報を提供するなど、公正不偏な立場から監査が実施される環境を整備しております。継続監査期間は、1966年以降であります。

当社の監査業務を執行した公認会計士は、同監査法人に属する松浦大公認会計士、木村容子公認会計士の2名（いずれも指定有限責任社員・業務執行社員）であり、補助者は同監査法人に属する公認会計士4名、その他16名であります。

当社は、会計監査人の選定にあたっては、監査法人の概要（品質管理体制、独立性に問題はないか等）、監査の実施体制（監査計画・監査チーム編成の妥当性）、監査報酬見積額等を考慮し、選定することとしております。

監査等委員会は、会計監査人が会社法第340条第1項各号のいずれかに該当すると判断した場合のほか、会計監査の適正化および効率化を図ることが必要と判断した場合に、当該会計監査人の解任または不再任に関する決定を行います。

監査等委員会は、2021年3月23日開催の監査等委員会において、会計監査人の法人としての品質管理体制、監査チームの独立性、職業的専門家としての懐疑心、事業内容とリスクの理解、監査等委員会及び経営者とのコミュニケーション、海外監査人との連携、不正リスク対応等について問題がないかの評価を行い問題なしとの結論を得たことから、第98期の会計監査人としてEY新日本有限責任監査法人を再任することを決議しております。

監査報酬の内容等

(監査公認会計士等に対する報酬の内容)

区分	前連結会計年度		当連結会計年度	
	監査証明業務に基づく報酬(百万円)	非監査業務に基づく報酬(百万円)	監査証明業務に基づく報酬(百万円)	非監査業務に基づく報酬(百万円)
提出会社	33		35	
連結子会社				
計	33		35	

(監査公認会計士等と同一のネットワークに対する報酬)

(前連結会計年度)

該当事項はありません。

(当連結会計年度)

該当事項はありません。

(その他の重要な監査証明業務に基づく報酬の内容)

(前連結会計年度)

該当事項はありません。

(当連結会計年度)

該当事項はありません。

(監査公認会計士等の提出会社に対する非監査業務の内容)

(前連結会計年度)

該当事項はありません。

(当連結会計年度)

該当事項はありません。

(監査報酬の決定方針)

該当事項はありませんが、規模、特性、監査日数等を勘案した上で決定しております。

(監査等委員会が会計監査人の報酬等に同意した理由)

当社の監査等委員会は、会計監査人から提出された監査計画、監査項目、見積工数および過去の報酬額実績推移、同業他社との報酬額の比較等から当期の報酬等の妥当性を検討した結果、適正監査のための十分な時間数が確保されており、かつ、妥当な報酬単価であると判断し、会社法第399条第1項の同意を行っております。

## (4) 【役員の報酬等】

当事業年度における提出会社の役員区分ごとの報酬等の総額、報酬等の種類別の総額及び対象となる役員の員数

役員区分	報酬等の総額 (百万円)	報酬等の種類別の総額(百万円)			対象となる 役員の員数(名)
		月額報酬	株式取得報酬	業績連動型賞与	
監査等委員でない取締役 (社外取締役を除く。)	260	174	25	60	9
監査等委員である取締役 (社外取締役を除く。)					
社外役員	55	51		3	4

(注) 上記の額は、2020年度業績に係る賞与(支払時期2021年6月)を含み、2019年度業績に係る賞与(支払時期2020年6月)を含みません。

当事業年度における提出会社の役員ごとの連結報酬等の総額等  
連結報酬等の総額が1億円以上である者が存在しないため、記載しておりません。

## 役員の報酬等の額の決定に関する方針

取締役の報酬については、役割に応じて毎月支給される「月額報酬」および連結経常利益に応じてその額が変動する「業績連動型賞与」、加えて監査等委員でない取締役においては、中長期的な業績と連動する報酬として、毎月、一定額を当社役員持株会に拠出することにより当社株式を取得し、取得した当社株式の保有を在任期間中継続することを目的とした「株式取得報酬」の3種類の金銭報酬で構成しています。

当社は取締役の報酬等の額又はその算定方法の決定に関する方針を、取締役会の決議によって定める「コーポレートガバナンスガイドライン」に記載しております。

当該方針の概要は、各人別の報酬金額を役職別・当該役職における勤続年数別のテーブルに当てはめて決定することを基本とし、テーブルに定める役職別・勤続年数別の報酬金額は、それまでの支給実績、足許の当社業績の状況、同業他社・同規模上場他社の状況等を勘案し、指名報酬等諮問委員会の答申を尊重したうえで、取締役会において審議し決定するというものです。

## 役員の報酬等の額の決定に関する手続

当社は、指名報酬等諮問委員会規程に基づき、同委員会を設置しております。同委員会は、すべての社外取締役、代表取締役、人事部門を管掌する取締役で構成されており、その過半数は社外取締役で構成されております。

月額報酬、株式取得報酬および業績連動型賞与の割合は、指名報酬等諮問委員会の答申を尊重したうえで、取締役会において審議し決定いたします。

取締役会は、取締役の各人別の報酬金額の決定にあたって、指名報酬等諮問委員会の答申を尊重して決定しておりますが、指名報酬等諮問委員会が原案について決定方針との整合性を含めた多角的な検討を行っており、その答申が決定方針に沿うものであると判断しております。

2020年7月以降の監査等委員でない取締役の月額報酬、株式取得報酬および業績連動型賞与の算定方式につきましては、取締役会からの諮問に基づいた指名報酬等諮問委員会の答申を尊重し、2020年5月26日開催の取締役会において審議・決定しております。



役員の報酬等についての株主総会決議

監査等委員でない取締役の金銭報酬の額は、2015年6月26日開催の第91期定時株主総会において年額360百万円以内（使用人兼務取締役の使用人分給与は含まない）と決議されております。当該定時株主総会終結後の監査等委員でない取締役の員数は9名（うち、社外取締役は0名）です。

監査等委員である取締役の金銭報酬の額は、2020年6月19日開催の第96期定時株主総会において年額75百万円以内と決議されております。当該定時株主総会終結後の監査等委員である取締役の員数は4名（うち、社外取締役は4名）です。

業績連動型賞与算定基準

2021年度の業績に連動する賞与の算定基準は、次のとおりです。

ア．前年度の連結経常利益が基準連結経常利益の範囲内である場合（下限基準連結経常利益以上、上限基準連結経常利益以下の場合）

$$\text{各人別賞与} = \text{役職別基準月数} \times (\text{月額報酬額} + \text{月額株式取得報酬額})$$

イ．前年度の連結経常利益が上限基準連結経常利益を超える場合

$$\text{各人別賞与} = (\text{前年度連結経常利益} / \text{上限基準連結経常利益}) \times \text{役職別基準月数} \\ \times (\text{月額報酬額} + \text{月額株式取得報酬額})$$

ウ．前年度の連結経常利益が下限基準連結経常利益未満の場合

$$\text{各人別賞与} = (\text{前年度連結経常利益} / \text{下限基準連結経常利益}) \times \text{役職別基準月数} \\ \times (\text{月額報酬額} + \text{月額株式取得報酬額})$$

（注1）下限基準連結経常利益、上限基準連結経常利益は、毎年度決定します。

（注2）配当を行わない場合は、支給しません。

（注3）基準月数、上限額は、それまでの実績、定額報酬月額との比率、同業他社・同規模上場他社の状況等を勘案して決定します。2021年度の基準月数、上限額は、次のとおりとします。

	基準月数	上限額
取締役会長・社長	4.0月	21.04百万円
取締役 副社長執行役員	4.0月	19.60百万円
取締役 専務執行役員	4.0月	16.80百万円
取締役 常務執行役員	4.0月	15.20百万円
取締役 執行役員	4.0月	10.40百万円
社外取締役	4.0月	5.20百万円
取締役監査等委員 常勤	1.0月	3.80百万円
取締役監査等委員 非常勤	1.0月	1.60百万円

業績連動報酬に係る指標を選択した理由

業績連動型賞与の額の算定の基礎として選定した業績指標の内容は、連結経常利益であり、当該業績指標を選定した理由は、当社の事業実績を表す指標としてわかりやすく適切であると判断したからです。

最近事業年度における当該業績連動報酬に係る指標の目標及び実績

当事業年度の業績連動報酬の指標である連結経常利益の目標（基準月数が支払われる連結経常利益の範囲）は下限基準連結経常利益3,967百万円、上限基準連結経常利益4,849百万円であり、実績は3,629百万円でした。

(5) 【株式の保有状況】

投資株式の区分の基準及び考え方

当社は、保有目的が純投資目的である投資株式と純投資目的以外の目的である投資株式の区分について、専ら株式の価値の変動又は株式に係る配当によって利益を受けることを目的とする場合を純投資目的、それ以外の場合を純投資目的以外の目的として扱っております。

保有目的が純投資目的以外の目的である投資株式

ア 保有方針及び保有の合理性を検証する方法並びに個別銘柄の保有の適否に関する取締役会等における検証の内容

当社は、上場株式については「タツタ電線株式会社 コーポレートガバナンスガイドライン」において、

- ・ 関係会社株式
- ・ 純投資を目的とする株式（純投資株式）
- ・ 事業機会の探索、取引関係の維持・拡大等を目的とする株式（政策保有株式）

を保有することができるものとしておりますが、安定株主の形成等を目的としたいわゆる「持合い株式」を保有してはならないものとしております。

政策保有株式については、当社の取締役会において、各事業年度終了後、銘柄ごとに取得価額、期末評価額、配当額、取引の実績と見通し等を踏まえ、保有の必要性や保有に伴うリターンやリスクが資本コストに見合うか等を評価し、保有継続の是非を判断しております。継続保有が非となった株式は、経済情勢、譲渡損益等を参酌のうえ、遅滞なく売却等により処分することとしております。

上記方針に則り、当社は2021年5月12日の取締役会にて、政策保有株式の検証を実施し、2021年3月末時点で保有しているすべての銘柄について保有継続を是といたしました。

イ 銘柄数及び貸借対照表計上額

	銘柄数 (銘柄)	貸借対照表計上額の 合計額(百万円)
非上場株式	13	65
非上場株式以外の株式	18	401

(当事業年度において株式数が増加した銘柄)

該当事項はありません。

(当事業年度において株式数が減少した銘柄)

	銘柄数 (銘柄)	株式数の減少に係る売却 価額の合計額(百万円)
非上場株式	1	1
非上場株式以外の株式		

ウ 特定投資株式及びみなし保有株式の銘柄ごとの株式数、貸借対照表計上額等に関する情報

特定投資株式

銘柄	当事業年度	前事業年度	保有目的、定量的な保有効果 及び株式数が増加した理由	当社の株式の保有の有無
	株式数(株)	株式数(株)		
	貸借対照表計上額 (百万円)	貸借対照表計上額 (百万円)		
日本電信電話株式会社	47,280	47,280	電線ケーブル事業の取引先であり、取引の維持・拡大のため保有しております。定量的な保有効果については営業秘密との判断により記載しませんが、上記の通り、期末評価額や取引実績等の観点から評価をした結果、保有効果があると判断しております。	無
	134	121		
中部電力株式会社	50,489	50,489	電線ケーブル事業の取引先であり、取引の維持・拡大のため保有しております。定量的な保有効果については営業秘密との判断により記載しませんが、上記の通り、期末評価額や取引実績等の観点から評価をした結果、保有効果があると判断しております。	無
	71	76		
NOK株式会社	36,700	36,700	電子材料事業の取引先であり、取引の維持・拡大のため保有しております。定量的な保有効果については営業秘密との判断により記載しませんが、上記の通り、期末評価額や取引実績等の観点から評価をした結果、保有効果があると判断しております。	有
	55	43		
株式会社きんでん	15,232	15,232	電線ケーブル事業の取引先であり、取引の維持・拡大のため保有しております。定量的な保有効果については営業秘密との判断により記載しませんが、上記の通り、期末評価額や取引実績等の観点から評価をした結果、保有効果があると判断しております。	無
	28	24		
株式会社中電工	10,829	10,829	電線ケーブル事業の取引先であり、取引の維持・拡大のため保有しております。定量的な保有効果については営業秘密との判断により記載しませんが、上記の通り、期末評価額や取引実績等の観点から評価をした結果、保有効果があると判断しております。	無
	25	23		
株式会社トーエネック	4,554	4,554	電線ケーブル事業の取引先であり、取引の維持・拡大のため保有しております。定量的な保有効果については営業秘密との判断により記載しませんが、上記の通り、期末評価額や取引実績等の観点から評価をした結果、保有効果があると判断しております。	無
	17	14		
四国電力株式会社	12,260	12,260	電線ケーブル事業の取引先であり、取引の維持・拡大のため保有しております。定量的な保有効果については営業秘密との判断により記載しませんが、上記の通り、期末評価額や取引実績等の観点から評価をした結果、保有効果があると判断しております。	無
	10	10		
東海旅客鉄道株式会社	500	500	電線ケーブル事業の取引先であり、取引の維持・拡大のため保有しております。定量的な保有効果については営業秘密との判断により記載しませんが、上記の通り、期末評価額や取引実績等の観点から評価をした結果、保有効果があると判断しております。	無
	8	8		
東日本旅客鉄道株式会社	1,000	1,000	電線ケーブル事業の取引先であり、取引の維持・拡大のため保有しております。定量的な保有効果については営業秘密との判断により記載しませんが、上記の通り、期末評価額や取引実績等の観点から評価をした結果、保有効果があると判断しております。	無
	7	8		
九州電力株式会社	7,022	7,022	電線ケーブル事業の取引先であり、取引の維持・拡大のため保有しております。定量的な保有効果については営業秘密との判断により記載しませんが、上記の通り、期末評価額や取引実績等の観点から評価をした結果、保有効果があると判断しております。	無
	7	6		

銘柄	当事業年度	前事業年度	保有目的、定量的な保有効果 及び株式数が増加した理由	当社の株式の保有の有無
	株式数(株)	株式数(株)		
	貸借対照表計上額 (百万円)	貸借対照表計上額 (百万円)		
関西電力株式会社	6,188	6,188	電線ケーブル事業の取引先であり、取引の維持・拡大のため保有しております。定量的な保有効果については営業秘密との判断により記載しませんが、上記の通り、期末評価額や取引実績等の観点から評価をした結果、保有効果があると判断しております。	無
	7	7		
沖縄電力株式会社	4,312	4,107	電線ケーブル事業の取引先であり、取引の維持・拡大のため保有しております。定量的な保有効果については営業秘密との判断により記載しませんが、上記の通り、期末評価額や取引実績等の観点から評価をした結果、保有効果があると判断しております。株式数の増加は株式分割によるものです。	無
	6	8		
JMACS株式会社	11,950	11,950	電線ケーブル事業の取引先であり、取引の維持・拡大のため保有しております。定量的な保有効果については営業秘密との判断により記載しませんが、上記の通り、期末評価額や取引実績等の観点から評価をした結果、保有効果があると判断しております。	無
	5	4		
株式会社東光高岳	3,311	3,311	電線ケーブル事業の取引先であり、取引の維持・拡大のため保有しております。定量的な保有効果については営業秘密との判断により記載しませんが、上記の通り、期末評価額や取引実績等の観点から評価をした結果、保有効果があると判断しております。	無
	5	3		
西日本旅客鉄道株式会社	500	500	電線ケーブル事業の取引先であり、取引の維持・拡大のため保有しております。定量的な保有効果については営業秘密との判断により記載しませんが、上記の通り、期末評価額や取引実績等の観点から評価をした結果、保有効果があると判断しております。	無
	3	3		
東京電力ホールディングス株式会社	8,095	8,095	電線ケーブル事業の取引先であり、取引の維持・拡大のため保有しております。定量的な保有効果については営業秘密との判断により記載しませんが、上記の通り、期末評価額や取引実績等の観点から評価をした結果、保有効果があると判断しております。	無
	2	3		
北陸電力株式会社	2,004	2,004	電線ケーブル事業の取引先であり、取引の維持・拡大のため保有しております。定量的な保有効果については営業秘密との判断により記載しませんが、上記の通り、期末評価額や取引実績等の観点から評価をした結果、保有効果があると判断しております。	無
	1	1		
株式会社四電工	310	310	電線ケーブル事業の取引先であり、取引の維持・拡大のため保有しております。定量的な保有効果については営業秘密との判断により記載しませんが、上記の通り、期末評価額や取引実績等の観点から評価をした結果、保有効果があると判断しております。	無
	0	0		

(注) 当社の保有する時価のある投資有価証券全てについて記載しております。

みなし保有株式

銘柄	当事業年度	前事業年度	保有目的、定量的な保有効果 及び株式数が増加した理由	当社の株式の保有の有無
	株式数(株)	株式数(株)		
	貸借対照表計上額 (百万円)	貸借対照表計上額 (百万円)		
住友金属鉱山株式会社	235,000	235,000	退職給付信託として拋出し、当社が議決権行使の指図権限を有しております。他のみなし保有株式と一体として有効に機能しております。個々の銘柄としての定量的な保有効果については営業秘密との判断により記載しませんが、電線ケーブル事業の取引先であり、上記の通り、期末評価額や取引実績等の観点から評価をした結果、保有効果があると判断しております。	有
	1,123	521		
日本電信電話株式会社	140,400	140,400	退職給付信託として拋出し、当社が議決権行使の指図権限を有しております。他のみなし保有株式と一体として有効に機能しております。個々の銘柄としての定量的な保有効果については営業秘密との判断により記載しませんが、電線ケーブル事業の取引先であり、上記の通り、期末評価額や取引実績等の観点から評価をした結果、保有効果があると判断しております。	無
	399	361		
中部電力株式会社	190,000	190,000	退職給付信託として拋出し、当社が議決権行使の指図権限を有しております。他のみなし保有株式と一体として有効に機能しております。個々の銘柄としての定量的な保有効果については営業秘密との判断により記載しませんが、電線ケーブル事業の取引先であり、上記の通り、期末評価額や取引実績等の観点から評価をした結果、保有効果があると判断しております。	無
	270	289		
株式会社きんでん	131,000	131,000	退職給付信託として拋出し、当社が議決権行使の指図権限を有しております。他のみなし保有株式と一体として有効に機能しております。個々の銘柄としての定量的な保有効果については営業秘密との判断により記載しませんが、電線ケーブル事業の取引先であり、上記の通り、期末評価額や取引実績等の観点から評価をした結果、保有効果があると判断しております。	無
	246	208		
株式会社中電工	85,000	85,000	退職給付信託として拋出し、当社が議決権行使の指図権限を有しております。他のみなし保有株式と一体として有効に機能しております。個々の銘柄としての定量的な保有効果については営業秘密との判断により記載しませんが、電線ケーブル事業の取引先であり、上記の通り、期末評価額や取引実績等の観点から評価をした結果、保有効果があると判断しております。	無
	200	187		
株式会社トーエネック	38,400	38,400	退職給付信託として拋出し、当社が議決権行使の指図権限を有しております。他のみなし保有株式と一体として有効に機能しております。個々の銘柄としての定量的な保有効果については営業秘密との判断により記載しませんが、電線ケーブル事業の取引先であり、上記の通り、期末評価額や取引実績等の観点から評価をした結果、保有効果があると判断しております。	無
	150	122		
四国電力株式会社	113,000	113,000	退職給付信託として拋出し、当社が議決権行使の指図権限を有しております。他のみなし保有株式と一体として有効に機能しております。個々の銘柄としての定量的な保有効果については営業秘密との判断により記載しませんが、電線ケーブル事業の取引先であり、上記の通り、期末評価額や取引実績等の観点から評価をした結果、保有効果があると判断しております。	無
	97	96		

銘柄	当事業年度	前事業年度	保有目的、定量的な保有効果 及び株式数が増加した理由	当社の株式の保有の有無
	株式数(株)	株式数(株)		
	貸借対照表計上額 (百万円)	貸借対照表計上額 (百万円)		
東海旅客鉄道株式会社	4,500	4,500	退職給付信託として抛出し、当社が議決権行使の指図権限を有しております。他のみなし保有株式と一体として有効に機能しております。個々の銘柄としての定量的な保有効果については営業秘密との判断により記載しませんが、電線ケーブル事業の取引先であり、上記の通り、期末評価額や取引実績等の観点から評価をした結果、保有効果があると判断しております。	無
	74	77		
関西電力株式会社	60,000	60,000	退職給付信託として抛出し、当社が議決権行使の指図権限を有しております。他のみなし保有株式と一体として有効に機能しております。個々の銘柄としての定量的な保有効果については営業秘密との判断により記載しませんが、電線ケーブル事業の取引先であり、上記の通り、期末評価額や取引実績等の観点から評価をした結果、保有効果があると判断しております。	無
	71	72		
東日本旅客鉄道株式会社	9,000	9,000	退職給付信託として抛出し、当社が議決権行使の指図権限を有しております。他のみなし保有株式と一体として有効に機能しております。個々の銘柄としての定量的な保有効果については営業秘密との判断により記載しませんが、電線ケーブル事業の取引先であり、上記の通り、期末評価額や取引実績等の観点から評価をした結果、保有効果があると判断しております。	無
	70	73		
九州電力株式会社	63,000	63,000	退職給付信託として抛出し、当社が議決権行使の指図権限を有しております。他のみなし保有株式と一体として有効に機能しております。個々の銘柄としての定量的な保有効果については営業秘密との判断により記載しませんが、電線ケーブル事業の取引先であり、上記の通り、期末評価額や取引実績等の観点から評価をした結果、保有効果があると判断しております。	無
	68	54		
西日本旅客鉄道株式会社	4,500	4,500	退職給付信託として抛出し、当社が議決権行使の指図権限を有しております。他のみなし保有株式と一体として有効に機能しております。個々の銘柄としての定量的な保有効果については営業秘密との判断により記載しませんが、電線ケーブル事業の取引先であり、上記の通り、期末評価額や取引実績等の観点から評価をした結果、保有効果があると判断しております。	無
	27	33		
東京電力ホールディングス株式会社	71,000	71,000	退職給付信託として抛出し、当社が議決権行使の指図権限を有しております。他のみなし保有株式と一体として有効に機能しております。個々の銘柄としての定量的な保有効果については営業秘密との判断により記載しませんが、電線ケーブル事業の取引先であり、上記の通り、期末評価額や取引実績等の観点から評価をした結果、保有効果があると判断しております。	無
	26	26		
沖縄電力株式会社	14,800	14,100	退職給付信託として抛出し、当社が議決権行使の指図権限を有しております。他のみなし保有株式と一体として有効に機能しております。個々の銘柄としての定量的な保有効果については営業秘密との判断により記載しませんが、電線ケーブル事業の取引先であり、上記の通り、期末評価額や取引実績等の観点から評価をした結果、保有効果があると判断しております。株式数の増加は株式分割によるものです。	無
	22	27		

銘柄	当事業年度	前事業年度	保有目的、定量的な保有効果 及び株式数が増加した理由	当社の株式の保有の有無
	株式数(株)	株式数(株)		
	貸借対照表計上額 (百万円)	貸借対照表計上額 (百万円)		
北陸電力株式会社	15,000	15,000	退職給付信託として拠出し、当社が議決権行使の指図権限を有しております。他のみなし保有株式と一体として有効に機能しております。個々の銘柄としての定量的な保有効果については営業秘密との判断により記載しませんが、電線ケーブル事業の取引先であり、上記の通り、期末評価額や取引実績等の観点から評価をした結果、保有効果があると判断しております。	無
	11	11		
株式会社四電工	2,000	2,000	退職給付信託として拠出し、当社が議決権行使の指図権限を有しております。他のみなし保有株式と一体として有効に機能しております。個々の銘柄としての定量的な保有効果については営業秘密との判断により記載しませんが、電線ケーブル事業の取引先であり、上記の通り、期末評価額や取引実績等の観点から評価をした結果、保有効果があると判断しております。	無
	6	4		

(注) 1. 貸借対照表計上額の上位銘柄を選定する段階で、特定投資株式とみなし保有株式を合算しておりません。  
 2. 当社の保有するみなし保有株式全てについて記載しております。

保有目的が純投資目的である投資株式

該当事項はありません。

当事業年度中に投資株式の保有目的を純投資目的から純投資目的以外の目的に変更したものの

該当事項はありません。

当事業年度中に投資株式の保有目的を純投資目的以外の目的から純投資目的に変更したものの

該当事項はありません。

## 第5 【経理の状況】

### 1 連結財務諸表及び財務諸表の作成方法について

(1) 当社の連結財務諸表は「連結財務諸表の用語、様式及び作成方法に関する規則」(昭和51年大蔵省令第28号)に基づいて作成しております。

(2) 当社の財務諸表は「財務諸表等の用語、様式及び作成方法に関する規則」(昭和38年大蔵省令第59号。以下「財務諸表等規則」という。)に基づいて作成しております。

なお、当社は、特例財務諸表提出会社に該当し、財務諸表等規則第127条の規定により財務諸表を作成しております。

### 2 監査証明について

当社は、金融商品取引法第193条の2第1項の規定に基づき、連結会計年度(2020年4月1日から2021年3月31日まで)及び事業年度(2020年4月1日から2021年3月31日まで)の連結財務諸表及び財務諸表について、EY新日本有限責任監査法人により監査を受けております。



## 1 【連結財務諸表等】

## (1) 【連結財務諸表】

## 【連結貸借対照表】

(単位：百万円)

	前連結会計年度 (2020年3月31日)	当連結会計年度 (2021年3月31日)
<b>資産の部</b>		
流動資産		
現金及び預金	1,462	1,444
受取手形及び売掛金	16,682	14,457
製品	2,416	2,491
仕掛品	4,609	5,304
原材料及び貯蔵品	897	1,244
短期貸付金	10,660	12,579
その他	339	1,271
貸倒引当金	205	13
流動資産合計	36,864	38,780
固定資産		
有形固定資産		
建物及び構築物	19,098	19,375
減価償却累計額	11,222	11,765
建物及び構築物（純額）	7,876	7,610
機械装置及び運搬具	21,746	23,152
減価償却累計額	19,184	19,795
機械装置及び運搬具（純額）	2,562	3,357
工具、器具及び備品	3,078	3,127
減価償却累計額	2,707	2,772
工具、器具及び備品（純額）	371	355
土地	3,799	3,799
建設仮勘定	947	606
有形固定資産合計	15,556	15,728
無形固定資産		
ソフトウェア	143	138
ソフトウェア仮勘定	7	9
施設利用権	5	5
その他	8	5
無形固定資産合計	165	158
投資その他の資産		
投資有価証券	1 815	1 922
長期前払費用	23	11
繰延税金資産	1,433	986
その他	118	566
貸倒引当金	7	193
投資その他の資産合計	2,384	2,293
固定資産合計	18,106	18,181
資産合計	54,970	56,961

(単位：百万円)

	前連結会計年度 (2020年3月31日)	当連結会計年度 (2021年3月31日)
<b>負債の部</b>		
流動負債		
支払手形及び買掛金	3,963	3,757
1年内返済予定の長期借入金	1,000	-
未払金	926	928
未払費用	1,493	1,469
未払法人税等	843	541
その他	721	979
流動負債合計	8,948	7,676
固定負債		
長期借入金	-	900
環境対策引当金	110	-
退職給付に係る負債	1,599	1,301
資産除去債務	62	70
繰延税金負債	0	1
その他	110	109
固定負債合計	1,883	2,383
負債合計	10,831	10,060
<b>純資産の部</b>		
株主資本		
資本金	6,676	6,676
資本剰余金	4,516	4,516
利益剰余金	36,183	37,717
自己株式	2,458	2,458
株主資本合計	44,918	46,452
その他の包括利益累計額		
その他有価証券評価差額金	142	212
繰延ヘッジ損益	308	414
為替換算調整勘定	57	62
退職給付に係る調整累計額	555	114
その他の包括利益累計額合計	779	449
純資産合計	44,139	46,901
負債純資産合計	54,970	56,961

## 【連結損益計算書及び連結包括利益計算書】

## 【連結損益計算書】

(単位：百万円)

	前連結会計年度 (自 2019年4月1日 至 2020年3月31日)	当連結会計年度 (自 2020年4月1日 至 2021年3月31日)
売上高	58,171	54,516
売上原価	1 44,367	1 41,301
売上総利益	13,803	13,215
販売費及び一般管理費	2, 3 10,021	2, 3 9,682
営業利益	3,781	3,532
営業外収益		
受取利息	7	15
受取配当金	23	18
受取ロイヤリティー	18	18
補助金収入	89	24
その他	30	42
営業外収益合計	168	119
営業外費用		
支払利息	9	6
為替差損	15	6
その他	7	8
営業外費用合計	32	22
経常利益	3,917	3,629
特別利益		
投資有価証券売却益	106	0
固定資産売却益	-	4 17
受取保険金	5 59	-
特別利益合計	166	18
特別損失		
投資有価証券評価損	57	-
減損損失	6 5	-
固定資産廃棄損	-	7 29
特別損失合計	63	29
税金等調整前当期純利益	4,020	3,618
法人税、住民税及び事業税	1,336	1,075
法人税等調整額	56	102
法人税等合計	1,279	972
当期純利益	2,740	2,645
親会社株主に帰属する当期純利益	2,740	2,645

【連結包括利益計算書】

(単位：百万円)

	前連結会計年度 (自 2019年 4月 1日 至 2020年 3月 31日)	当連結会計年度 (自 2020年 4月 1日 至 2021年 3月 31日)
当期純利益	2,740	2,645
その他の包括利益		
その他有価証券評価差額金	89	69
繰延ヘッジ損益	400	723
為替換算調整勘定	0	5
退職給付に係る調整額	380	440
その他の包括利益合計	1,870	1,228
包括利益	1,870	3,874
(内訳)		
親会社株主に係る包括利益	1,870	3,874

【連結株主資本等変動計算書】

前連結会計年度(自 2019年 4月 1日 至 2020年 3月31日)

(単位：百万円)

	株主資本				
	資本金	資本剰余金	利益剰余金	自己株式	株主資本合計
当期首残高	6,676	4,516	34,493	2,457	43,228
当期変動額					
剰余金の配当			1,050		1,050
親会社株主に帰属する当期純利益			2,740		2,740
自己株式の取得				0	0
株主資本以外の項目の当期変動額(純額)					
当期変動額合計			1,690	0	1,690
当期末残高	6,676	4,516	36,183	2,458	44,918

	その他の包括利益累計額					純資産合計
	その他有価証券評価差額金	繰延ヘッジ損益	為替換算調整勘定	退職給付に係る調整累計額	その他の包括利益累計額合計	
当期首残高	231	91	58	174	91	43,319
当期変動額						
剰余金の配当						1,050
親会社株主に帰属する当期純利益						2,740
自己株式の取得						0
株主資本以外の項目の当期変動額(純額)	89	400	0	380	870	870
当期変動額合計	89	400	0	380	870	819
当期末残高	142	308	57	555	779	44,139

当連結会計年度(自 2020年4月1日 至 2021年3月31日)

(単位：百万円)

	株主資本				
	資本金	資本剰余金	利益剰余金	自己株式	株主資本合計
当期首残高	6,676	4,516	36,183	2,458	44,918
当期変動額					
剰余金の配当			1,112		1,112
親会社株主に帰属する当期純利益			2,645		2,645
自己株式の取得				0	0
株主資本以外の項目の当期変動額(純額)					
当期変動額合計			1,533	0	1,533
当期末残高	6,676	4,516	37,717	2,458	46,452

	その他の包括利益累計額					純資産合計
	その他有価証券評価差額金	繰延ヘッジ損益	為替換算調整勘定	退職給付に係る調整累計額	その他の包括利益累計額合計	
当期首残高	142	308	57	555	779	44,139
当期変動額						
剰余金の配当						1,112
親会社株主に帰属する当期純利益						2,645
自己株式の取得						0
株主資本以外の項目の当期変動額(純額)	69	723	5	440	1,228	1,228
当期変動額合計	69	723	5	440	1,228	2,762
当期末残高	212	414	62	114	449	46,901

## 【連結キャッシュ・フロー計算書】

(単位：百万円)

	前連結会計年度 (自 2019年 4月 1日 至 2020年 3月 31日)	当連結会計年度 (自 2020年 4月 1日 至 2021年 3月 31日)
<b>営業活動によるキャッシュ・フロー</b>		
税金等調整前当期純利益	4,020	3,618
減価償却費	1,836	1,770
減損損失	5	-
退職給付に係る負債の増減額（ は減少）	253	304
退職給付に係る資産の増減額（ は増加）	-	2
環境対策引当金の増減額（ は減少）	-	3
貸倒引当金の増減額（ は減少）	204	5
受取利息及び受取配当金	30	34
投資有価証券売却及び評価損益（ は益）	49	0
補助金収入	89	24
受取保険金	59	-
支払利息	9	6
固定資産売却損益（ は益）	-	17
固定資産廃棄損	1	34
売上債権の増減額（ は増加）	808	2,026
たな卸資産の増減額（ は増加）	759	1,114
その他の資産の増減額（ は増加）	78	277
仕入債務の増減額（ は減少）	523	202
未払金の増減額（ は減少）	123	29
未払費用の増減額（ は減少）	132	21
未払消費税等の増減額（ は減少）	162	268
その他の負債の増減額（ は減少）	426	630
小計	8,018	6,453
利息及び配当金の受取額	30	27
利息の支払額	9	8
法人税等の支払額	890	1,362
補助金の受取額	69	44
保険金の受取額	59	-
災害損失の支払額	53	-
<b>営業活動によるキャッシュ・フロー</b>	<b>7,223</b>	<b>5,153</b>

(単位：百万円)

	前連結会計年度 (自 2019年4月1日 至 2020年3月31日)	当連結会計年度 (自 2020年4月1日 至 2021年3月31日)
<b>投資活動によるキャッシュ・フロー</b>		
投資有価証券の取得による支出	4	2
投資有価証券の売却による収入	122	1
有形固定資産の取得による支出	2,176	1,793
有形固定資産の売却による収入	-	17
無形固定資産の取得による支出	65	49
短期貸付金の純増減額（は増加）	3,665	1,906
その他	50	219
<b>投資活動によるキャッシュ・フロー</b>	<b>5,839</b>	<b>3,952</b>
<b>財務活動によるキャッシュ・フロー</b>		
長期借入れによる収入	-	900
長期借入金の返済による支出	-	1,000
配当金の支払額	1,050	1,112
自己株式の取得による支出	0	0
<b>財務活動によるキャッシュ・フロー</b>	<b>1,050</b>	<b>1,212</b>
現金及び現金同等物に係る換算差額	10	6
<b>現金及び現金同等物の増減額（は減少）</b>	<b>343</b>	<b>18</b>
現金及び現金同等物の期首残高	1,118	1,462
<b>現金及び現金同等物の期末残高</b>	<b>1 1,462</b>	<b>1 1,444</b>



【注記事項】

(継続企業の前提に関する事項)

該当事項はありません。

(連結財務諸表作成のための基本となる重要な事項)

1. 連結の範囲に関する事項

(1) 連結子会社の数 6社

中国電線工業株式会社

タツタ立井電線株式会社

株式会社タツタ環境分析センター

タツタ ウェルフェアサービス株式会社

常州拓自達恰依納電線有限公司

TATSUTA ELECTRONIC MATERIALS MALAYSIA SDN.BHD.

(2) 非連結子会社の数 2社

連結の範囲から除いた理由

非連結子会社2社は、小規模会社であり、合計の総資産、売上高、当期純損益(持分に見合う額)及び利益剰余金(持分に見合う額)等は、いずれも連結財務諸表に重要な影響を及ぼしていないためであります。

2. 持分法の適用に関する事項

持分法を適用しない非連結子会社の数 2社

持分法を適用しない理由

持分法を適用していない非連結子会社は、当期純損益(持分に見合う額)及び利益剰余金(持分に見合う額)からみて、持分法の対象から除いても連結財務諸表に及ぼす影響が軽微であり、かつ、全体としても重要性がないため、持分法の適用範囲から除外しております。

3. 連結子会社の事業年度等に関する事項

連結子会社のうち、常州拓自達恰依納電線有限公司及びTATSUTA ELECTRONIC MATERIALS MALAYSIA SDN.BHD.の決算日は、12月31日であり、連結財務諸表の作成に当たっては、同日現在の財務諸表を使用し、連結決算日との間に生じた重要な取引については、連結上必要な調整を行っております。

なお、その他の連結子会社の事業年度の末日は、連結決算日と一致しております。

4. 会計方針に関する事項

(1) 重要な資産の評価基準及び評価方法

有価証券

その他有価証券

ア 時価のあるもの

連結決算日の市場価格等に基づく時価法

(評価差額は全部純資産直入法により処理し、売却原価は移動平均法により算定しております。)

イ 時価のないもの

移動平均法による原価法

デリバティブ

時価法

棚卸資産

主として月別総平均法による原価法(収益性の低下による簿価切下げの方法)によっております。

(2) 重要な減価償却資産の減価償却の方法

有形固定資産

定率法によっております。ただし、当社及び連結子会社は1998年4月1日以降に取得した建物(附属設備を除く)並びに2016年4月1日以降に取得した建物附属設備及び構築物については定額法を採用しております。

なお主な耐用年数は次のとおりであります。

建物及び構築物 15～38年

機械装置及び運搬具 4～8年

無形固定資産

定額法によっております。なお、自社利用のソフトウェアについては、社内における見込利用可能期間(5年)に基づく定額法を採用しております。

(3) 重要な引当金の計上基準

貸倒引当金

売上債権、貸付金等の貸倒損失に備えるため、一般債権については貸倒実績率により、貸倒懸念債権等特定の債権については個別に回収可能性を勘案し、回収不能見込額を計上しております。

環境対策引当金

「ポリ塩化ビフェニル(PCB)廃棄物の適正な処理の推進に関する特別措置法」によって、処理することが義務づけられているPCB廃棄物の処理に係る費用の支出に備えるため、その処理費用見積額を計上しております。

(4) 退職給付に係る会計処理の方法

退職給付見込額の期間帰属方法

退職給付債務の算定に当たり、退職給付見込額を当連結会計年度末までの期間に帰属させる方法については、給付算定式基準によっております。

数理計算上の差異及び過去勤務費用の費用処理方法

過去勤務費用は、その発生時の従業員の平均残存勤務期間以内の一定の年数(11年)による定額法により費用処理しております。

数理計算上の差異は、各連結会計年度の発生時における従業員の平均残存勤務期間以内の一定の年数(11年)による定額法により按分した額をそれぞれ発生の日翌連結会計年度から費用処理しております。

小規模企業等における簡便法の採用

一部の連結子会社は、退職給付に係る負債及び退職給付費用の計算に、退職給付に係る期末自己都合要支給額を退職給付債務とする方法を用いた簡便法を適用しております。

(5) 重要な外貨建の資産又は負債の本邦通貨への換算の基準

外貨建金銭債権債務は、連結決算日の直物為替相場により円貨に換算し、換算差額は損益として処理しております。なお、在外子会社等の資産及び負債は、当該在外子会社等の決算日の直物為替相場により円貨に換算し、収益及び費用は期中平均相場により円貨に換算し、換算差額は純資産の部における為替換算調整勘定に含めております。

(6) 重要なヘッジ会計の方法

ヘッジ会計の方法

繰延ヘッジ処理を採用しております。なお、為替予約については振当処理の要件を満たしている場合は振当処理を採用しております。

ヘッジ手段とヘッジ対象

当連結会計年度にヘッジ会計を適用したヘッジ手段とヘッジ対象は以下のとおりです。

(ヘッジ手段)	(ヘッジ対象)
為替予約取引	外貨建金銭債権等
商品先物取引	原材料

ヘッジ方針

為替予約取引、商品先物取引は、社内規定に基づき、ヘッジ対象にかかる為替相場変動リスク、原材料の価格変動リスクを回避するために行っております。

ヘッジ有効性評価の方法

ヘッジ開始時から有効性判定時点までの期間において、ヘッジ対象とヘッジ手段の相場変動の累計を比較し、両者の変動額等を基礎にして判断しております。

(7) 連結キャッシュ・フロー計算書における資金の範囲

連結キャッシュ・フロー計算書における資金(現金及び現金同等物)は、手許現金、随時引き出し可能な預金及び容易に換金可能であり、かつ価値の変動について僅少なりリスクしか負わない取得日から3カ月以内に償還期限の到来する短期投資からなっております。

(8) その他連結財務諸表作成のための重要な事項

消費税等の会計処理

税抜方式によっております。

連結納税制度の適用

連結納税制度を適用しております。

連結納税制度からグループ通算制度への移行に係る税効果会計の適用

当社及び国内連結子会社は、「所得税法等の一部を改正する法律」(令和2年法律第8号)において創設されたグループ通算制度への移行及びグループ通算制度への移行にあわせて単体納税制度の見直しが行われた項目については、「連結納税制度からグループ通算制度への移行に係る税効果会計の適用に関する取扱い」(実務対応報告第39号 2020年3月31日)第3項の取扱いにより、「税効果会計に係る会計基準の適用指針」(企業会計基準適用指針第28号 2018年2月16日)第44項の定めを適用せず、繰延税金資産及び繰延税金負債の額について、改正前の税法の規定に基づいております。

(重要な会計上の見積り)

## 1. 固定資産の減損

(1)当連結会計年度の連結財務諸表に計上した金額 - 百万円

(当連結会計年度において減損損失を計上していないが、連結子会社である中国電線工業(株)に減損の兆候があり、翌連結会計年度に重要な影響を及ぼすリスクに鑑みて開示項目として識別しております。対象となる固定資産の残高は当連結会計年度末時点で824百万円であります。)

(2)識別した項目に係る重要な会計上の見積りの内容に関する情報

### 算出方法

割引前将来キャッシュ・フローが資産グループの帳簿価額を上回っていることから、減損損失は認識しておりません。割引前将来キャッシュ・フローは中期経営計画を踏まえた翌連結会計年度以降7年間の見通しおよび固定資産の正味売却価額を基礎として見積っております。

### 主要な仮定

割引前将来キャッシュ・フローの算出に用いた主要な仮定は、予想販売数量および投資予定金額であります。予想販売数量は過年度実績、受注見込みおよび市場成長率等の市場動向を考慮して策定されたものであります。投資予定金額は現時点で予定されている投資案件に加え、既存設備の維持、更新見合いの支出が毎年発生すると仮定して策定されたものであります。新型コロナウイルス感染症の影響は、ワクチンの普及等により翌連結会計年度以降段階的に改善し、2022年度中には2019年度レベルまで景気が回復すると見込んでおります。

### 翌連結会計年度の連結財務諸表に与える影響

新型コロナウイルス感染症の影響もなお予断を許さない状況であること、安定操業および事業維持、拡大のための投資は予定外に発生しうるものであること等、主要な仮定である予想販売数量および投資予定金額には不確実性があり、割引前将来キャッシュ・フローが減少することで減損損失が発生する可能性があります。

## 2. 繰延税金資産の回収可能性

(1)当連結会計年度の連結財務諸表に計上した金額

繰延税金資産(純額)984百万円(繰延税金負債と相殺前の金額 1,591百万円)

(2)識別した項目に係る重要な会計上の見積りの内容に関する情報

### 算出方法

将来減算一時差異に対して、将来の収益力に基づく課税所得及びタックス・プランニングに基づき、繰延税金資産の回収可能性を判断しております。近い将来の経営環境については翌連結会計年度予算および中期経営計画を基礎として検討しております。

### 主要な仮定

新型コロナウイルス感染症の影響は、ワクチンの普及等により翌連結会計年度以降段階的に改善し、2022年度中には2019年度レベルまで景気が回復すると見込んでおります。その他、近い将来の経営環境への著しい変化は見込んでおりません。

### 翌連結会計年度の連結財務諸表に与える影響

翌連結会計年度の予算および中期経営計画には見積りの不確実性があること、新型コロナウイルス感染症の影響もなお予断を許さない状況であることから、課税所得の額が変動することに伴い、繰延税金資産の回収可能性の判断に重要な影響を与えるリスクがあります。

(未適用の会計基準等)

- ・「収益認識に関する会計基準」(企業会計基準第29号 2020年3月31日)
- ・「収益認識に関する会計基準の適用指針」(企業会計基準適用指針第30号 2021年3月26日)

## 1. 概要

収益認識に関する包括的な会計基準であります。収益は、次の5つのステップを適用し認識されます。

ステップ1：顧客との契約を識別する。

ステップ2：契約における履行義務を識別する。

ステップ3：取引価格を算定する。

ステップ4：契約における履行義務に取引価格を配分する。

ステップ5：履行義務を充足した時に又は充足するにつれて収益を認識する。

## 2. 適用予定日

2022年3月期の期首より適用予定であります。

## 3. 当該会計基準等の適用による影響

影響額は、当連結財務諸表の作成時において評価中であります。

(表示方法の変更)

「会計上の見積りの開示に関する会計基準」(企業会計基準第31号 2020年3月31日)を当連結会計年度の年度末に係る連結財務諸表から適用し、連結財務諸表に重要な会計上の見積りに関する注記を記載しております。

ただし、当該注記においては、当該会計基準第11項ただし書きに定める経過的な取扱いに従って、前連結会計年度に係る内容については記載しておりません。

(連結貸借対照表関係)

- 1 非連結子会社に対するものは、次のとおりであります。

	前連結会計年度 (2020年3月31日)	当連結会計年度 (2021年3月31日)
投資有価証券(株式)	241百万円	241百万円
合計	241百万円	241百万円

(連結損益計算書関係)

- 1 売上原価に含まれる棚卸資産の収益性の低下による簿価切下げ額は、次のとおりであります。

前連結会計年度 (自 2019年4月1日 至 2020年3月31日)	当連結会計年度 (自 2020年4月1日 至 2021年3月31日)
77百万円	11百万円

- 2 一般管理費に含まれる研究開発費は、次のとおりであります。

前連結会計年度 (自 2019年4月1日 至 2020年3月31日)	当連結会計年度 (自 2020年4月1日 至 2021年3月31日)
1,548百万円	1,560百万円

- 3 販売費及び一般管理費のうち主要な費目及び金額は、次のとおりであります。

	前連結会計年度 (自 2019年4月1日 至 2020年3月31日)	当連結会計年度 (自 2020年4月1日 至 2021年3月31日)
運賃及び荷造費	1,248百万円	1,134百万円
役員報酬及び給料手当	3,366百万円	3,356百万円
福利厚生費	570百万円	537百万円
貸倒引当金繰入額	204百万円	百万円
退職給付費用	174百万円	198百万円
減価償却費	449百万円	426百万円
研究開発費	1,548百万円	1,560百万円

- 4 固定資産売却益は、主に機械装置の売却に伴うものであります。

- 5 受取保険金は、2018年9月の台風被害に係る保険金の受取であります。

6 減損損失

前連結会計年度(自 2019年4月1日 至 2020年3月31日)

当社グループは、以下の資産グループについて減損損失を計上しました。

場 所	中 国 江蘇省常州市
用 途	電線・ケーブル 製造工場
種 類	機械装置 他
減損損失	5百万円

当社グループは、継続的に収支の把握を行っている管理会計上の区分を基礎とし、製造工程等の関連性を加味して事業用資産をグルーピングしております。

減損対象資産について、当該資産を保有する常州拓自達恰依納電線有限公司は赤字が続いており、次期以降の収支計画においても、現行事業の急速な業績回復が見込めない状況であります。会計基準に定める減損額の測定の結果、対象資産の帳簿残高全額を減額し、減損損失(5百万円)として特別損失に計上しました。

減損損失の金額の内訳

工具、器具及び備品	2百万円
機械装置及び運搬具	1百万円
ソフトウェア	1百万円
計	5百万円

当連結会計年度(自 2020年4月1日 至 2021年3月31日)

該当事項はありません。

7 固定資産廃棄損の内訳は次のとおりであります。

	前連結会計年度 (自 2019年4月1日 至 2020年3月31日)	当連結会計年度 (自 2020年4月1日 至 2021年3月31日)
機械装置及び運搬具	百万円	1百万円
建物及び構築物	百万円	2百万円
廃棄費用	百万円	25百万円
計	百万円	29百万円

(連結包括利益計算書関係)

1 その他の包括利益に係る組替調整額及び税効果額

	前連結会計年度 (自 2019年4月1日 至 2020年3月31日)	当連結会計年度 (自 2020年4月1日 至 2021年3月31日)
その他有価証券評価差額金		
当期発生額	98百万円	105百万円
組替調整額	49百万円	0百万円
税効果調整前	147百万円	104百万円
税効果額	58百万円	34百万円
その他有価証券評価差額金	89百万円	69百万円
繰延ヘッジ損益		
当期発生額	917百万円	1,684百万円
組替調整額	340百万円	642百万円
税効果調整前	577百万円	1,042百万円
税効果額	176百万円	319百万円
繰延ヘッジ損益	400百万円	723百万円
為替換算調整勘定		
当期発生額	0百万円	5百万円
組替調整額	百万円	百万円
税効果調整前	0百万円	5百万円
税効果額	百万円	百万円
為替換算調整勘定	0百万円	5百万円
退職給付に係る調整額		
当期発生額	642百万円	512百万円
組替調整額	93百万円	125百万円
税効果調整前	549百万円	637百万円
税効果額	168百万円	197百万円
退職給付に係る調整額	380百万円	440百万円
その他の包括利益合計	870百万円	1,228百万円



(連結株主資本等変動計算書関係)

前連結会計年度(自 2019年4月1日 至 2020年3月31日)

1 発行済株式の種類及び総数並びに自己株式の種類及び株式数に関する事項

株式の種類	当連結会計年度期首 (千株)	増加 (千株)	減少 (千株)	当連結会計年度末 (千株)
発行済株式				
普通株式	70,156			70,156
自己株式				
普通株式	8,373	0		8,373

(注) 普通株式の自己株式の株式数の増加0千株は、単元未満株式の買取りによる増加であります。

2 配当に関する事項

(1) 配当金支払額

決議	株式の種類	配当金の総額 (百万円)	1株当たり配当額 (円)	基準日	効力発生日
2019年5月28日 取締役会	普通株式	494	8	2019年3月31日	2019年6月3日
2019年10月29日 取締役会	普通株式	556	9	2019年9月30日	2019年12月2日

(2) 基準日が当連結会計年度に属する配当のうち、配当の効力発生日が翌連結会計年度となるもの

決議	株式の種類	配当の原資	配当金の総額 (百万円)	1株当たり配当額 (円)	基準日	効力発生日
2020年5月26日 取締役会	普通株式	利益剰余金	556	9	2020年3月31日	2020年6月1日

当連結会計年度(自 2020年4月1日 至 2021年3月31日)

1 発行済株式の種類及び総数並びに自己株式の種類及び株式数に関する事項

株式の種類	当連結会計年度期首 (千株)	増加 (千株)	減少 (千株)	当連結会計年度末 (千株)
発行済株式				
普通株式	70,156			70,156
自己株式				
普通株式	8,373	0		8,374

(注) 普通株式の自己株式の株式数の増加0千株は、単元未満株式の買取りによる増加であります。

2 配当に関する事項

(1) 配当金支払額

決議	株式の種類	配当金の総額 (百万円)	1株当たり配当額 (円)	基準日	効力発生日
2020年5月26日 取締役会	普通株式	556	9	2020年3月31日	2020年6月1日
2020年10月27日 取締役会	普通株式	556	9	2020年9月30日	2020年12月1日

(2) 基準日が当連結会計年度に属する配当のうち、配当の効力発生日が翌連結会計年度となるもの

決議	株式の種類	配当の原資	配当金の総額 (百万円)	1株当たり配当額 (円)	基準日	効力発生日
2021年5月25日 取締役会	普通株式	利益剰余金	556	9	2021年3月31日	2021年5月31日

(連結キャッシュ・フロー計算書関係)

1 現金及び現金同等物の期末残高と連結貸借対照表に掲記されている科目の金額との関係

	前連結会計年度 (自 2019年4月1日 至 2020年3月31日)	当連結会計年度 (自 2020年4月1日 至 2021年3月31日)
現金及び預金勘定	1,462百万円	1,444百万円
現金及び現金同等物	1,462百万円	1,444百万円

(金融商品関係)

1. 金融商品の状況に関する事項

(1) 金融商品に対する取組方針

当社グループは、資金運用について短期的な預金等や安全性の高い金融資産で運用し、また、資金調達については銀行借入による方針です。デリバティブは、後述するリスクを回避するため利用しており、投機的な取引は行わない方針であります。

(2) 金融商品の内容及びそのリスク並びにリスク管理体制

営業債権である受取手形及び売掛金は、顧客の信用リスクに晒されています。当該リスクに関しては、当社グループの与信管理規程に従い、取引先ごとの期日管理及び残高管理を行うとともに、主な取引先の信用状況を定期的に把握する体制としています。また、外貨建営業債権は為替相場の変動リスクに晒されているため、主なものは為替予約取引を利用してヘッジしております。有価証券及び投資有価証券は、主に取引先企業との業務に関連する株式であり、市場価格の変動リスクに晒されています。当該リスクに関しては、当社グループの資金運用規程に従い、運用規則を定め、半期毎に余資運用の方針の承認を得ると共に計画と実績を報告しております。短期貸付金は、余資運用の一環として実施しているものであり、貸付先の信用リスクを考慮し、安全性と収益性との均衡を図っております。貸付先については信用状況を定期的に把握する体制としています。

営業債務である支払手形及び買掛金は、1年以内の支払期日であります。借入金は主に運転資金に係る資金調達です。営業債務や借入金は、流動性リスクに晒されていますが、当社では、月次に資金繰計画を作成するなどの方法により管理しています。

デリバティブ取引は、外貨建債権等に係る為替相場の変動リスクに対するヘッジを目的とした為替予約取引、原材料に係る価格変動リスクに対するヘッジを目的とした商品先物取引であります。なお、ヘッジ会計に関するヘッジ手段とヘッジ対象、ヘッジ方針、ヘッジの有効性の評価方法等については、「連結財務諸表作成のための基本となる重要な事項 4.(6)重要なヘッジ会計の方法」に記載しております。デリバティブ取引の執行・管理については、取引権限等を定めた社内管理規程に従って行っており、また、デリバティブの利用にあたっては、信用リスクを軽減するために、格付の高い金融機関及び商社とのみ取引を行っております。

(3) 金融商品の時価等に関する事項についての補足説明

「2. 金融商品の時価等に関する事項」におけるデリバティブ取引に関する契約額等については、その金額自体がデリバティブ取引に係る市場リスクを示すものではありません。

(4) 信用リスクの集中

当連結会計年度の決算日現在における営業債権のうち、41.8%が特定の大口顧客に対するものであります。

2. 金融商品の時価等に関する事項

連結貸借対照表計上額、時価及びこれらの差額については、次のとおりであります。なお、時価を把握することが極めて困難と認められるものは次表には含まれていません(注2)を参照ください)。

前連結会計年度(2020年3月31日)

(単位:百万円)

	連結貸借対照表 計上額(1)	時価(1)	差額
(1) 現金及び預金	1,462	1,462	
(2) 受取手形及び売掛金	16,682	16,682	
(3) 短期貸付金	10,660	10,660	
(4) 有価証券及び投資有価証券			
その他有価証券	508	508	
(5) 支払手形及び買掛金	(3,963)	(3,963)	
(6) 1年内返済予定の長期借入金	(1,000)	(1,000)	
(7) 長期借入金			
(8) デリバティブ取引(2)	(445)	(445)	

(1) 負債に計上されているものについては( )で示しております。

(2) デリバティブ取引によって生じた正味の債権・債務は純額で表示しており、合計で正味の債務となる項目については( )で示しております。

当連結会計年度(2021年3月31日)

(単位：百万円)

	連結貸借対照表 計上額 ( 1 )	時価 ( 1 )	差額
(1) 現金及び預金	1,444	1,444	
(2) 受取手形及び売掛金	14,457	14,457	
(3) 短期貸付金	12,579	12,579	
(4) 有価証券及び投資有価証券 その他有価証券	615	615	
(5) 支払手形及び買掛金	(3,757)	(3,757)	
(6) 1年内返済予定の長期借入金			
(7) 長期借入金	(900)	(900)	0
(8) デリバティブ取引 ( 2 )	597	597	

( 1 ) 負債に計上されているものについては( )で示しております。

( 2 ) デリバティブ取引によって生じた正味の債権・債務は純額で表示しており、合計で正味の債務となる項目については( )で示しております。

(注1)金融商品の時価の算定方法並びに有価証券及びデリバティブ取引に関する事項

( 1 ) 現金及び預金、( 2 ) 受取手形及び売掛金、並びに( 3 ) 短期貸付金

これらは短期間で決済されるため、時価は帳簿価額にほぼ等しいことから、当該帳簿価額によっています。

( 4 ) 有価証券及び投資有価証券

これらの時価について、株式は取引所の価格によっております。

また、保有目的ごとの有価証券に関する注記事項については、「有価証券関係」注記を参照ください。

( 5 ) 支払手形及び買掛金、( 6 ) 1年内返済予定の長期借入金

これらは短期間で決済されるため、時価は帳簿価額にほぼ等しいことから、当該帳簿価額によっています。

( 7 ) 長期借入金

長期借入金の時価については、元利金の合計額を同様の新規借入を行った場合に想定される利率で割り引いて算定する方法によっています。

( 8 ) デリバティブ取引

「デリバティブ取引関係」注記を参照ください。

(注2)非上場株式(連結貸借対照表計上額65百万円)は、市場価格がなく、かつ将来キャッシュ・フローを見積もることなどができず、時価を把握することが極めて困難と認められるため、「( 4 ) 有価証券及び投資有価証券」には含めておりません。

(注3) 金銭債権及び満期のある有価証券の連結決算日後の償還予定額

前連結会計年度(2020年3月31日)

(単位:百万円)

	1年以内	1年超 5年以内	5年超 10年以内	10年超
預金	1,460			
受取手形及び売掛金	16,682			
短期貸付金	10,660			
合計	28,804			

当連結会計年度(2021年3月31日)

(単位:百万円)

	1年以内	1年超 5年以内	5年超 10年以内	10年超
預金	1,441			
受取手形及び売掛金	14,457			
短期貸付金	12,579			
合計	28,479			

(注4) 短期借入金、長期借入金の連結決算日後の返済予定額

前連結会計年度(2020年3月31日)

	1年以内 (百万円)	1年超 2年以内 (百万円)	2年超 3年以内 (百万円)	3年超 4年以内 (百万円)	4年超 5年以内 (百万円)	5年超 (百万円)
短期借入金						
長期借入金	1,000					
合計	1,000					

当連結会計年度(2021年3月31日)

	1年以内 (百万円)	1年超 2年以内 (百万円)	2年超 3年以内 (百万円)	3年超 4年以内 (百万円)	4年超 5年以内 (百万円)	5年超 (百万円)
短期借入金						
長期借入金				900		
合計				900		

(有価証券関係)

前連結会計年度 (2020年3月31日)

1. その他有価証券

	種類	当連結会計年度 (2020年3月31日)		
		連結貸借対照表 計上額(百万円)	取得原価 (百万円)	差額 (百万円)
連結貸借対照表計上額が取得原価を超えるもの	株式	421	201	220
連結貸借対照表計上額が取得原価を超えないもの	株式	86	110	23
合計		508	311	197

2. 当連結会計年度中に売却したその他有価証券

(自 2019年4月1日 至 2020年3月31日)

(単位:百万円)

種類	売却額 (百万円)	売却益の合計額 (百万円)	売却損の合計額 (百万円)
株式	123	106	
合計	123	106	

3. 減損処理を行った有価証券

当連結会計年度において、有価証券について57百万円(その他有価証券の株式57百万円)減損処理を行っております。

当連結会計年度 (2021年3月31日)

1. その他有価証券

	種類	当連結会計年度 (2021年3月31日)		
		連結貸借対照表 計上額(百万円)	取得原価 (百万円)	差額 (百万円)
連結貸借対照表計上額が取得原価を超えるもの	株式	596	293	302
連結貸借対照表計上額が取得原価を超えないもの	株式	19	20	0
合計		615	314	301

2. 当連結会計年度中に売却したその他有価証券

(自 2020年4月1日 至 2021年3月31日)

(単位:百万円)

種類	売却額 (百万円)	売却益の合計額 (百万円)	売却損の合計額 (百万円)
株式	1	0	
合計	1	0	

3. 減損処理を行った有価証券

該当事項はありません。

(デリバティブ取引関係)

前連結会計年度(2020年3月31日)

1. ヘッジ会計が適用されていないデリバティブ取引  
 該当事項はありません。

2. ヘッジ会計が適用されているデリバティブ取引

(1) 通貨関連

(単位:百万円)

ヘッジ会計の方法	デリバティブ取引の種類等	主なヘッジ対象	契約額等	契約額等のうち1年超	時価
為替予約等の振当処理	為替予約取引 売建 米ドル	売掛金	37		(注)

(注) 為替予約の振当処理によるものは、ヘッジ対象とされている債権と一体として処理されているため、その時価は当該債権の時価に含めて記載しております。

(2) 商品関連

(単位:百万円)

ヘッジ会計の方法	デリバティブ取引の種類等	主なヘッジ対象	契約額等	契約額等のうち1年超	時価
原則的処理方法	商品先物取引 買建	原材料	3,748	423	455
	商品先物取引 売建	原材料	381		10

(注) 時価の算定方法 取引先商社等から提示された価格等に基づき算定しております。

当連結会計年度(2021年3月31日)

1. ヘッジ会計が適用されていないデリバティブ取引

該当事項はありません。

2. ヘッジ会計が適用されているデリバティブ取引

(1) 通貨関連

該当事項はありません。

(2) 商品関連

(単位：百万円)

ヘッジ会計の方法	デリバティブ取引の種類等	主なヘッジ対象	契約額等	契約額等のうち1年超	時価
原則的処理方法	商品先物取引 買建	原材料	3,042	74	665
	商品先物取引 売建	原材料	1,339		68

(注) 時価の算定方法 取引先商社等から提示された価格等に基づき算定しております。



(退職給付関係)

## 1. 採用している退職給付制度の概要

当社及び連結子会社は、確定給付型の制度として、確定給付年金制度、企業年金基金制度及び退職一時金制度を設けております。また、従業員の退職等に際して割増退職金を支払う場合があります。

当社は退職給付の支払いに充てるために退職給付信託を設定しております。

なお、一部の連結子会社が有する退職一時金制度は、簡便法により退職給付に係る負債及び退職給付費用を計算しております。

連結子会社の1社は、全環境企業年金基金（複数事業主制度）に加入しておりますが、自社の拠出に対応する年金資産の額を合理的に計算することができないため、確定拠出制度と同様に会計処理しております。

## 2. 確定給付制度（簡便法を適用した制度を除く）

## (1) 退職給付債務の期首残高と期末残高の調整表

	(百万円)	
	前連結会計年度 (自 2019年4月1日 至 2020年3月31日)	当連結会計年度 (自 2020年4月1日 至 2021年3月31日)
退職給付債務の期首残高	3,927	4,258
勤務費用	283	309
利息費用	14	15
数理計算上の差異の発生額	142	251
退職給付の支払額	109	262
過去勤務費用の発生額		
退職給付債務の期末残高	4,258	4,572

## (2) 年金資産の期首残高と期末残高の調整表

	(百万円)	
	前連結会計年度 (自 2019年4月1日 至 2020年3月31日)	当連結会計年度 (自 2020年4月1日 至 2021年3月31日)
年金資産の期首残高	3,445	3,002
期待運用収益	84	75
数理計算上の差異の発生額	483	763
事業主からの拠出額	29	29
退職給付の支払額	71	192
年金資産の期末残高	3,002	3,679

## (3) 退職給付債務及び年金資産の期末残高と連結貸借対照表に計上された退職給付に係る負債及び退職給付に係る資産の調整表

	(百万円)	
	前連結会計年度 (2020年3月31日)	当連結会計年度 (2021年3月31日)
積立型制度の退職給付債務	4,258	4,572
年金資産	3,002	3,679
	1,255	893
非積立型制度の退職給付債務		
連結貸借対照表に計上された負債と資産の純額	1,255	893
退職給付に係る負債	1,255	932
退職給付に係る資産		38
連結貸借対照表に計上された負債と資産の純額	1,255	893

(4)退職給付費用及びその内訳項目の金額

	(百万円)	
	前連結会計年度 (自 2019年4月1日 至 2020年3月31日)	当連結会計年度 (自 2020年4月1日 至 2021年3月31日)
勤務費用	283	309
利息費用	14	15
期待運用収益	84	75
数理計算上の差異の費用処理額	71	103
過去勤務費用の費用処理額	22	22
その他	10	0
確定給付制度に係る退職給付費用	318	375

(5)退職給付に係る調整額

退職給付に係る調整額に計上した項目（税効果控除前）の内訳は次のとおりであります。

	(百万円)	
	前連結会計年度 (自 2019年4月1日 至 2020年3月31日)	当連結会計年度 (自 2020年4月1日 至 2021年3月31日)
過去勤務費用	22	22
数理計算上の差異	571	615
合計	549	637

(6)退職給付に係る調整累計額

退職給付に係る調整累計額に計上した項目（税効果控除前）の内訳は次のとおりであります。

	(百万円)	
	前連結会計年度 (2020年3月31日)	当連結会計年度 (2021年3月31日)
未認識過去勤務費用	128	106
未認識数理計算上の差異	672	56
合計	801	163

(7)年金資産に関する事項

年金資産の主な内訳

年金資産合計に対する主な分類ごとの比率は、次のとおりであります。

	前連結会計年度 (2020年3月31日)	当連結会計年度 (2021年3月31日)
債券	11%	9%
株式	78%	85%
その他	11%	6%
合計	100%	100%

(注)年金資産合計には、退職給付信託が前連結会計年度83%、当連結会計年度84%含まれております。

長期期待運用収益率の設定方法

年金資産の長期期待運用収益率を決定するため、現在及び予想される年金資産の配分と、年金資産を構成する多様な資産からの現在及び将来期待される長期の収益率を考慮しております。

(8)数理計算上の計算基礎に関する事項

主要な数理計算上の計算基礎

	前連結会計年度 (自 2019年4月1日 至 2020年3月31日)	当連結会計年度 (自 2020年4月1日 至 2021年3月31日)
割引率	0.2~0.4%	0.2~0.4%
長期期待運用収益率	1.5%	2.7%
予想昇給率	5.1%	4.8%

3. 簡便法を適用した確定給付制度

(1) 簡便法を適用した制度の退職給付に係る負債の期首残高と期末残高の調整表

	(百万円)	
	前連結会計年度 (自 2019年4月1日 至 2020年3月31日)	当連結会計年度 (自 2020年4月1日 至 2021年3月31日)
退職給付に係る負債の期首残高	313	343
退職給付費用	33	34
退職給付の支払額	3	8
退職給付に係る負債の期末残高	343	369

(2) 退職給付債務及び年金資産の期末残高と連結貸借対照表に計上された退職給付に係る負債及び退職給付に係る資産の調整表

	(百万円)	
	前連結会計年度 (2020年3月31日)	当連結会計年度 (2021年3月31日)
積立型制度の退職給付債務		
年金資産		
非積立型制度の退職給付債務	343	369
連結貸借対照表に計上された負債と資産の純額	343	369
退職給付に係る負債	343	369
連結貸借対照表に計上された負債と資産の純額	343	369

(3) 退職給付費用

簡便法で計算した退職給付費用 前連結会計年度 33百万円 当連結会計年度 34百万円

4. 複数事業主制度

確定拠出制度と同様に会計処理する、複数事業主制度の企業年金基金制度等への要拠出額は、前連結会計年度 4百万円、当連結会計年度 4百万円であります。

(1) 複数事業主制度の直近の積立状況

	(百万円)	
	前連結会計年度 2019年3月31日現在	当連結会計年度 2020年3月31日現在
年金資産の額	6,994	7,514
年金財政計算上の数理債務の額	5,860	6,694
差引額	1,134	820

(2) 複数事業主制度の掛金に占める当社グループの割合

前連結会計年度 1.2% (自 2020年3月1日 至 2020年3月31日)

当連結会計年度 1.1% (自 2021年3月1日 至 2021年3月31日)

(3) 補足説明

当連結会計年度において、上記(1)の差引額の主な要因は、別途積立金1,201百万円、及び当年度不足金448百万円であります。

なお、上記(2)の割合は当社グループの実際の負担割合とは一致しておりません。

(税効果会計関係)

## 1. 繰延税金資産及び繰延税金負債の発生の主な原因別の内訳

	前連結会計年度 (2020年3月31日)	当連結会計年度 (2021年3月31日)
<b>繰延税金資産</b>		
未払賞与	218百万円	220百万円
退職給付に係る負債	780	875
貸倒引当金	62	61
ゴルフ会員権評価損	19	12
未払事業税	54	48
環境対策引当金	33	
資産除去債務	19	22
減損損失	240	210
繰越欠損金	306	306
その他	644	341
繰延税金資産小計	2,379	2,098
税務上の繰越欠損金に係る評価性引当額(注)	296	281
将来減算一時差異等の合計に係る評価性引当額	249	226
評価性引当額小計	545	507
繰延税金資産合計	1,833	1,591
<b>繰延税金負債</b>		
固定資産圧縮積立金	144	136
退職給付信託設定益	200	200
特別償却準備金	4	
その他有価証券評価差額金	51	85
その他		182
繰延税金負債合計	400	606
繰延税金資産の純額	1,433	984

(注) 税務上の繰越欠損金及びその繰延税金資産の繰越期限別の金額

前連結会計年度(2020年3月31日)

(単位:百万円)

	1年以内	1年超 2年以内	2年超 3年以内	3年超 4年以内	4年超 5年以内	5年超	合計
税務上の繰越欠損金(a)	44	47	48	54	45	65	306
評価性引当額	44	47	48	54	45	55	296
繰延税金資産						10	(b) 10

(a) 税務上の繰越欠損金は、法定実効税率を乗じた額であります。

(b) 税務上の繰越欠損金306百万円(法定実効税率を乗じた額)について、繰延税金資産10百万円を計上しております。当該税務上の繰越欠損金については、将来の課税所得の見込み等により、回収可能と判断した部分については評価性引当額を認識しておりません。

当連結会計年度(2021年3月31日)

(単位:百万円)

	1年以内	1年超 2年以内	2年超 3年以内	3年超 4年以内	4年超 5年以内	5年超	合計
税務上の繰越欠損金(a)	48	48	55	46	53	54	306
評価性引当額	48	48	55	46	53	28	281
繰延税金資産						25	(b) 25

(a) 税務上の繰越欠損金は、法定実効税率を乗じた額であります。

(b) 税務上の繰越欠損金306百万円(法定実効税率を乗じた額)について、繰延税金資産25百万円を計上しております。当該税務上の繰越欠損金については、将来の課税所得の見込み等により、回収可能と判断した部分については評価性引当額を認識しておりません。

2. 法定実効税率と税効果会計適用後の法人税等の負担率との差異の原因となった主な項目別の内訳

	前連結会計年度 (2020年3月31日)	当連結会計年度 (2021年3月31日)
法定実効税率		30.62%
(調整)		
交際費等永久に損金に算入 されない項目		0.04
受取配当等永久に益金に 算入されない項目		0.15
住民税均等割額		0.73
評価性引当額増減		0.32
試験研究費控除額		3.35
還付税金等		0.24
その他		0.93
税効果会計適用後の 法人税等の負担率		26.88%

(注) 前連結会計年度は、法定実効税率と税効果会計適用後の法人税等の負担率との間の差異が法定実効税率の100分の5以下であるため注記を省略しております。

(資産除去債務関係)

前連結会計年度(自 2019年4月1日 至 2020年3月31日)

資産除去債務のうち連結貸借対照表に計上しているもの

(1) 当該資産除去債務の概要

当社グループは、本社および工場建物に含まれるポリ塩化ビフェニル(PCB)及びアスベスト除去費用について、資産除去債務を計上しております。

(2) 当該資産除去債務の金額の算定方法

処分実績および処理費用見積り額より資産除去債務の金額を計算しております。なお、使用見込み期間を既に経過していることから、当連結会計年度末における支出見込み額をもって金額を算定しております。

(3) 当連結会計年度における当該資産除去債務の総額の増減

期首残高	163百万円
有形固定資産の処分に伴う減少額	96百万円
見積りの変更による減少額	4百万円
期末残高	62百万円

(4) 資産除去債務の見積りの変更

当連結会計年度において、ポリ塩化ビフェニル(PCB)含有機器の廃棄処理費用について、新たな情報の入手に伴い見積りの変更を行いました。これによる減少額4百万円を変更前の資産除去債務から減算しております。

当連結会計年度(自 2020年4月1日 至 2021年3月31日)

資産除去債務のうち連結貸借対照表に計上しているもの

(1) 当該資産除去債務の概要

当社グループは、本社および工場建物に含まれるポリ塩化ビフェニル(PCB)及びアスベスト除去費用について、資産除去債務を計上しております。

(2) 当該資産除去債務の金額の算定方法

処分実績および処理費用見積り額より資産除去債務の金額を計算しております。なお、使用見込み期間を既に経過していることから、当連結会計年度末における支出見込み額をもって金額を算定しております。

(3) 当連結会計年度における当該資産除去債務の総額の増減

期首残高	62百万円
その他	8百万円
期末残高	70百万円

(セグメント情報等)

【セグメント情報】

1 報告セグメントの概要

当社の報告セグメントは、当社の構成単位のうち分離された財務情報が入手可能であり、取締役会が経営資源の配分の決定及び業績を評価するために、定期的に検討を行う対象となっているものであります。

当社の事業区分は、各事業本部、事業会社を基礎とした製品・サービス別セグメントから構成されております。報告セグメントの区分及び各報告セグメントに属する主要な製品等については、以下の通りであります。

報告セグメント	主要製品等
電線・ケーブル事業	裸線、ケーブル（電力用、光・通信用）、被覆線
電子材料事業	機能性フィルム、機能性ペースト、ボンディングワイヤ

2 報告セグメントごとの売上高、利益又は損失、資産、その他の項目の金額の算定方法

報告されている事業セグメントの会計処理の方法は、「連結財務諸表作成のための基本となる重要な事項」における記載と同一であります。報告セグメントの利益は、営業利益ベースの数値であります。セグメント間の内部収益及び振替高は市場実勢価格に基づいております。

3 報告セグメントごとの売上高、利益又は損失、資産、その他の項目の金額に関する情報

前連結会計年度（自 2019年4月1日 至 2020年3月31日）

(単位：百万円)

	報告セグメント			その他事業 (注1)	合計	調整額 (注2)	連結財務諸 表計上額 (注3)
	電線・ ケーブル 事業	電子材料 事業	計				
売上高							
外部顧客への売上高	36,996	19,129	56,125	2,045	58,171	-	58,171
セグメント間の内部 売上高又は振替高	-	-	-	27	27	27	-
計	36,996	19,129	56,125	2,073	58,198	27	58,171
セグメント利益	523	3,762	4,286	159	4,446	664	3,781
セグメント資産	24,778	12,144	36,923	1,369	38,292	16,678	54,970
その他の項目							
減価償却費	812	749	1,562	95	1,657	178	1,836
有形固定資産及び 無形固定資産の増加額	729	1,141	1,870	158	2,029	98	2,128

(注) 1. 「その他事業」の区分は報告セグメントに含まれない事業セグメントであり、センサー&メディカル事業、環境分析事業を含んでおります。

2. 調整額は以下のとおりであります。

(1)セグメント利益の調整額 664百万円は、セグメント間取引消去12百万円、各報告セグメントに配分していない全社費用 677百万円が含まれております。全社費用は、主に報告セグメントに帰属しない一般管理費及び研究費用であります。

(2)セグメント資産の調整額16,678百万円には、本社管理部門に対する債権の相殺消去 2,059百万円、各報告セグメントに配分していない全社資産18,737百万円が含まれております。全社資産は、報告セグメントに帰属しない余資運用資金(現金及び短期貸付金)、長期投資資金(投資有価証券)、繰延税金資産及び管理・研究部門(事務・基礎研究)等に係るものであります。

(3)有形固定資産及び無形固定資産の増加額の調整額98百万円は、本社建物及び管理・研究部門(事務・基礎研究)等の設備投資であります。

3. セグメント利益は、連結財務諸表の営業利益と調整を行っております。

当連結会計年度(自 2020年4月1日 至 2021年3月31日)

(単位:百万円)

	報告セグメント			その他事業 (注1)	合計	調整額 (注2)	連結財務諸 表計上額 (注3)
	電線・ ケーブル 事業	電子材料 事業	計				
売上高							
外部顧客への売上高	33,007	19,595	52,602	1,914	54,516	-	54,516
セグメント間の内部 売上高又は振替高	-	-	-	32	32	32	-
計	33,007	19,595	52,602	1,946	54,549	32	54,516
セグメント利益	409	3,813	4,222	39	4,261	729	3,532
セグメント資産	25,226	11,551	36,777	1,392	38,169	18,792	56,961
その他の項目							
減価償却費	798	701	1,500	101	1,601	169	1,770
有形固定資産及び 無形固定資産の増加額	926	479	1,405	145	1,551	396	1,947

(注) 1. 「その他事業」の区分は報告セグメントに含まれない事業セグメントであり、センサー&メディカル事業、環境分析事業を含んでおります。

2. 調整額は以下のとおりであります。

(1)セグメント利益の調整額 729百万円は、セグメント間取引消去12百万円、各報告セグメントに配分していない全社費用 742百万円が含まれております。全社費用は、主に報告セグメントに帰属しない一般管理費及び研究費用であります。

(2)セグメント資産の調整額18,792百万円には、本社管理部門に対する債権の相殺消去 1,808百万円、各報告セグメントに配分していない全社資産20,601百万円が含まれております。全社資産は、報告セグメントに帰属しない余資運用資金(現金及び短期貸付金)、長期投資資金(投資有価証券)、繰延税金資産及び管理・研究部門(事務・基礎研究)等に係るものであります。

(3)有形固定資産及び無形固定資産の増加額の調整額396百万円は、本社建物及び管理・研究部門(事務・基礎研究)等の設備投資であります。

3. セグメント利益は、連結財務諸表の営業利益と調整を行っております。



【関連情報】

前連結会計年度(自 2019年4月1日 至 2020年3月31日)

1. 製品及びサービスごとの情報

セグメント情報に同様の情報を開示しているため、記載を省略しております。

2. 地域ごとの情報

(1) 売上高

(単位：百万円)

日本	中国	韓国	その他アジア	その他	合計
39,651	11,162	2,744	4,550	61	58,171

(注) 1. 売上高は顧客の所在地を基礎とし、国又は地域に分類しております。

(2) 有形固定資産

本邦に所在している有形固定資産の金額が連結貸借対照表の有形固定資産の金額の90%を超えるため、記載を省略しております。

3. 主要な顧客ごとの情報

(単位：百万円)

顧客の名称又は氏名	売上高	関連するセグメント名
住電日立ケーブル株式会社	12,230	電線・ケーブル事業

当連結会計年度(自 2020年4月1日 至 2021年3月31日)

1. 製品及びサービスごとの情報

セグメント情報に同様の情報を開示しているため、記載を省略しております。

2. 地域ごとの情報

(1) 売上高

(単位：百万円)

日本	中国	韓国	その他アジア	その他	合計
35,530	11,320	3,566	4,053	45	54,516

(注) 1. 売上高は顧客の所在地を基礎とし、国又は地域に分類しております。

(2) 有形固定資産

本邦に所在している有形固定資産の金額が連結貸借対照表の有形固定資産の金額の90%を超えるため、記載を省略しております。

3. 主要な顧客ごとの情報

(単位：百万円)

顧客の名称又は氏名	売上高	関連するセグメント名
住電日立ケーブル株式会社	11,077	電線・ケーブル事業

【報告セグメントごとの固定資産の減損損失に関する情報】

前連結会計年度(自 2019年4月1日 至 2020年3月31日)

(単位：百万円)

	報告セグメント			その他事業	合計	全社・消去	合計
	電線・ケーブル事業	電子材料事業	計				
減損損失	5		5		5		5

当連結会計年度(自 2020年4月1日 至 2021年3月31日)

該当事項はありません。

【報告セグメントごとののれんの償却額及び未償却残高に関する情報】

前連結会計年度(自 2019年4月1日 至 2020年3月31日)

該当事項はありません。

当連結会計年度(自 2020年4月1日 至 2021年3月31日)

該当事項はありません。

【報告セグメントごとの負ののれん発生益に関する情報】

前連結会計年度(自 2019年4月1日 至 2020年3月31日)

該当事項はありません。

当連結会計年度(自 2020年4月1日 至 2021年3月31日)

該当事項はありません。

【関連当事者情報】

前連結会計年度(自 2019年4月1日 至 2020年3月31日)

1. 関連当事者との取引

(1) 連結財務諸表提出会社と関連当事者との取引

連結財務諸表提出会社と同一の親会社を持つ会社等及び連結財務諸表提出会社のその他の関係会社の子会社等

種類	会社等の名称 又は氏名	所在地	資本金又は出資金 (百万円)	事業の内容 又は職業	議決権等 の所有 (被所有) 割合(%)	関連当事者 との関係	取引の内容	取引金額 (百万円)	科目	期末残高 (百万円)
その他の 関係会社 の子会社	パンパシ フィック・ カップ(株)	東京都 千代田区	105,683	電気銅・硫 酸、貴金属 等の生産、 販売		原料銅等の 仕入 役員の兼任 なし	原料仕入	12,818	買掛金	
その他の 関係会社 の子会社	JXファイナ ンス(株)	東京都 千代田区	400	貸金業		資金運用 役員の兼任 なし	貸付金 受取利息	9,058 5	貸付金	10,660

- (注) 1 原料銅等の購入については各社から提示された価格により、通常行われている価格を参考にして交渉の上、決定しております。  
 2 貸付金の利率については、貸付時の市場金利を参考にして交渉の上、決定しております。  
 3 上記取引金額には消費税等が含まれておらず、期末残高には消費税等が含まれております。(JXファイナンス(株)の期末残高を除く)  
 4 貸付金の取引金額は、期中の平均残高を記載しております。

当連結会計年度(自 2020年4月1日 至 2021年3月31日)

1. 関連当事者との取引

(1) 連結財務諸表提出会社と関連当事者との取引

連結財務諸表提出会社と同一の親会社を持つ会社等及び連結財務諸表提出会社のその他の関係会社の子会社等

種類	会社等の名称 又は氏名	所在地	資本金又は出資金 (百万円)	事業の内容 又は職業	議決権等 の所有 (被所有) 割合(%)	関連当事者 との関係	取引の内容	取引金額 (百万円)	科目	期末残高 (百万円)
その他の 関係会社 の子会社	パンパシ フィック・ カップ(株)	東京都 港区	55,683	電気銅・硫 酸、貴金属 等の生産、 販売		原料銅等の 仕入 役員の兼任 なし	原料仕入	12,152	前渡金 買掛金	3
その他の 関係会社 の子会社	ENEOS ファイナンス (株)	東京都 千代田区	400	貸金業		資金運用 役員の兼任 なし	貸付金 受取利息	11,411 6	貸付金	12,567

- (注) 1 原料銅等の購入については各社から提示された価格により、通常行われている価格を参考にして交渉の上、決定しております。  
 2 貸付金の利率については、貸付時の市場金利を参考にして交渉の上、決定しております。  
 3 上記取引金額には消費税等が含まれておらず、期末残高には消費税等が含まれております。(ENEOSファイナンス(株)の期末残高を除く)  
 4 貸付金の取引金額は、期中の平均残高を記載しております。

## (1株当たり情報)

前連結会計年度 (自 2019年4月1日 至 2020年3月31日)		当連結会計年度 (自 2020年4月1日 至 2021年3月31日)	
1株当たり純資産額	714.43円	1株当たり純資産額	759.14円
1株当たり当期純利益	44.36円	1株当たり当期純利益	42.83円
なお、潜在株式調整後1株当たり当期純利益については、潜在株式がないため、記載していません。		なお、潜在株式調整後1株当たり当期純利益については、潜在株式がないため、記載していません。	
算定上の基礎		算定上の基礎	
1 1株当たり純資産額		1 1株当たり純資産額	
連結貸借対照表の純資産の部の合計額	44,139百万円	連結貸借対照表の純資産の部の合計額	46,901百万円
純資産の部の合計額から 控除する金額	百万円	純資産の部の合計額から 控除する金額	百万円
普通株式に係る純資産額	44,139百万円	普通株式に係る純資産額	46,901百万円
普通株式の期末株式数	61,782千株	普通株式の期末株式数	61,782千株
2 1株当たり当期純利益		2 1株当たり当期純利益	
連結損益計算書上の親会社株主に 帰属する当期純利益	2,740百万円	連結損益計算書上の親会社株主に 帰属する当期純利益	2,645百万円
普通株主に帰属しない金額	百万円	普通株主に帰属しない金額	百万円
普通株式に係る親会社株主に 帰属する当期純利益	2,740百万円	普通株式に係る親会社株主に 帰属する当期純利益	2,645百万円
普通株式の期中平均株式数	61,782千株	普通株式の期中平均株式数	61,782千株

## (重要な後発事象)

該当事項はありません。

【連結附属明細表】

【社債明細表】

該当事項はありません。

【借入金等明細表】

区分	当期末残高 (百万円)	当期末残高 (百万円)	平均利率 (%)	返済期限
短期借入金				
1年以内に返済予定の長期借入金	1,000			
1年以内に返済予定のリース債務				
長期借入金(1年以内に返済予定のものを除く。)		900	0.24	2024年10月31日
リース債務(1年以内に返済予定のものを除く。)				
その他有利子負債				
合計	1,000	900		

- (注) 1 「平均利率」については、借入金の期末残高に対する加重平均利率を記載しております。  
 2 長期借入金の連結決算日後5年以内における1年ごとの返済予定額は以下のとおりであります。

区分	1年超2年以内 (百万円)	2年超3年以内 (百万円)	3年超4年以内 (百万円)	4年超5年以内 (百万円)
長期借入金			900	

【資産除去債務明細表】

当連結会計年度期首および当連結会計年度末における資産除去債務の金額が当連結会計年度期首および当連結会計年度末における負債及び純資産の合計額の100分の1以下であるため、記載を省略しております。

(2) 【その他】

当連結会計年度における四半期情報等

(累計期間)	第1四半期	第2四半期	第3四半期	当連結会計年度
売上高 (百万円)	13,365	27,386	41,190	54,516
税金等調整前四半期 (当期)純利益金額 (百万円)	703	2,024	3,234	3,618
親会社株主に帰属 する四半期(当期) 純利益金額 (百万円)	517	1,460	2,308	2,645
1株当たり四半期 (当期)純利益金額 (円)	8.38	23.64	37.36	42.83

(会計期間)	第1四半期	第2四半期	第3四半期	第4四半期
1株当たり 四半期純利益金額 (円)	8.38	15.26	13.72	5.47

## 2 【財務諸表等】

## (1) 【財務諸表】

## 【貸借対照表】

(単位：百万円)

	前事業年度 (2020年3月31日)	当事業年度 (2021年3月31日)
<b>資産の部</b>		
<b>流動資産</b>		
現金及び預金	1,116	1,201
受取手形	2,059	1,619
売掛金	1 12,497	1 10,754
製品	1,788	1,934
仕掛品	4,343	5,064
原材料及び貯蔵品	594	922
前払費用	18	10
短期貸付金	1 11,921	1 13,637
未収入金	1 264	1 570
その他	60	678
貸倒引当金	203	12
流動資産合計	34,461	36,381
<b>固定資産</b>		
<b>有形固定資産</b>		
建物	6,862	6,602
構築物	762	724
機械及び装置	1,738	2,572
車両運搬具	14	36
工具、器具及び備品	297	292
土地	3,049	3,049
建設仮勘定	832	539
有形固定資産合計	13,558	13,817
<b>無形固定資産</b>		
ソフトウェア	107	108
ソフトウェア仮勘定	7	9
施設利用権	4	4
その他	8	5
無形固定資産合計	128	127
<b>投資その他の資産</b>		
投資有価証券	436	466
関係会社株式	1,287	1,291
関係会社長期貸付金	690	650
長期前払費用	19	11
繰延税金資産	981	746
その他	96	506
貸倒引当金	102	254
投資その他の資産合計	3,409	3,418
固定資産合計	17,096	17,363
資産合計	51,558	53,745

(単位：百万円)

	前事業年度 (2020年3月31日)	当事業年度 (2021年3月31日)
<b>負債の部</b>		
流動負債		
買掛金	1 3,455	1 3,173
短期借入金	1 414	1 466
1年内返済予定の長期借入金	1,000	-
未払金	795	795
未払費用	1 1,272	1 1,277
未払法人税等	843	535
預り金	41	37
その他	645	909
流動負債合計	8,468	7,194
固定負債		
長期借入金	-	900
退職給付引当金	452	732
環境対策引当金	110	-
資産除去債務	54	62
その他	1 101	1 100
固定負債合計	718	1,795
負債合計	9,186	8,990
純資産の部		
株主資本		
資本金	6,676	6,676
資本剰余金		
資本準備金	1,076	1,076
その他資本剰余金	3,429	3,429
資本剰余金合計	4,505	4,505
利益剰余金		
利益準備金	883	883
その他利益剰余金		
配当引当積立金	1,128	1,128
研究開発積立金	1,600	1,600
価格変動積立金	300	300
設備合理化積立金	1,000	1,000
固定資産圧縮積立金	327	309
特別償却準備金	9	-
別途積立金	2,915	2,915
繰越利益剰余金	25,671	27,334
利益剰余金合計	33,834	35,471
自己株式	2,458	2,458
株主資本合計	42,557	44,194
評価・換算差額等		
その他有価証券評価差額金	122	146
繰延ヘッジ損益	308	414
評価・換算差額等合計	186	560
純資産合計	42,371	44,754
負債純資産合計	51,558	53,745



## 【損益計算書】

(単位：百万円)

	前事業年度 (自 2019年 4月 1日 至 2020年 3月 31日)	当事業年度 (自 2020年 4月 1日 至 2021年 3月 31日)
売上高	1 52,408	1 49,057
売上原価		
製品売上原価	1 39,940	1 37,067
売上総利益	12,467	11,989
販売費及び一般管理費合計	1, 2 8,748	1, 2 8,431
営業利益	3,719	3,557
営業外収益		
受取利息及び受取配当金	1 98	1 65
雑収入	1 171	1 131
営業外収益合計	270	197
営業外費用		
支払利息	1 4	1 4
雑支出	12	23
営業外費用合計	17	28
経常利益	3,972	3,726
特別利益		
投資有価証券売却益	106	0
受取保険金	59	-
特別利益合計	166	0
特別損失		
子会社株式評価損	156	-
貸倒引当金繰入額	94	-
投資有価証券評価損	57	-
特別損失合計	309	-
税引前当期純利益	3,829	3,727
法人税、住民税及び事業税	1,294	1,073
法人税等調整額	64	94
法人税等合計	1,230	978
当期純利益	2,599	2,748

## 【株主資本等変動計算書】

前事業年度(自 2019年4月1日 至 2020年3月31日)

(単位：百万円)

	株主資本									
	資本金	資本剰余金			利益剰余金					
		資本準備金	その他 資本剰余金	資本剰余金 合計	利益準備金	その他利益剰余金				
					配当引当積 立金	研究開発積 立金	価格変動積 立金	設備合理化 積立金	固定資産 圧縮積立金	
当期首残高	6,676	1,076	3,429	4,505	883	1,128	1,600	300	1,000	345
当期変動額										
固定資産圧縮積立金の取崩										18
特別償却準備金の取崩										
剰余金の配当										
当期純利益										
自己株式の取得										
株主資本以外の項目の当期変動額(純額)										
当期変動額合計	-	-	-	-	-	-	-	-	-	18
当期末残高	6,676	1,076	3,429	4,505	883	1,128	1,600	300	1,000	327

	株主資本						評価・換算差額等			純資産合計
	利益剰余金				自己株式	株主資本合計	その他有価証券 評価差額金	繰延ヘッジ 損益	評価・換算 差額等合計	
	その他利益剰余金			利益剰余金 合計						
	特別償却準備金	別途積立金	繰越利益剰余金							
当期首残高	19	2,915	24,093	32,285	2,457	41,008	174	91	265	41,274
当期変動額										
固定資産圧縮積立金の取崩			18			-				-
特別償却準備金の取崩	9		9			-				-
剰余金の配当			1,050	1,050		1,050				1,050
当期純利益			2,599	2,599		2,599				2,599
自己株式の取得					0	0				0
株主資本以外の項目の当期変動額(純額)							51	400	452	452
当期変動額合計	9	-	1,577	1,549	0	1,549	51	400	452	1,096
当期末残高	9	2,915	25,671	33,834	2,458	42,557	122	308	186	42,371

当事業年度(自 2020年4月1日 至 2021年3月31日)

(単位：百万円)

	株主資本									
	資本金	資本剰余金			利益剰余金					
		資本準備金	その他 資本剰余金	資本剰余金 合計	利益準備金	その他利益剰余金				
					配当引当積 立金	研究開発積 立金	価格変動積 立金	設備合理化 積立金	固定資産 圧縮積立金	
当期首残高	6,676	1,076	3,429	4,505	883	1,128	1,600	300	1,000	327
当期変動額										
固定資産圧縮積立金の取崩										17
特別償却準備金の取崩										
剰余金の配当										
当期純利益										
自己株式の取得										
株主資本以外の項目の当期変動額(純額)										
当期変動額合計	-	-	-	-	-	-	-	-	-	17
当期末残高	6,676	1,076	3,429	4,505	883	1,128	1,600	300	1,000	309

	株主資本					評価・換算差額等				純資産合計
	利益剰余金				自己株式	株主資本合計	その他有価証券 評価差額金	繰延ヘッジ 損益	評価・換算 差額等合計	
	その他利益剰余金			利益剰余金 合計						
	特別償却準備金	別途積立金	繰越利益剰余金							
当期首残高	9	2,915	25,671	33,834	2,458	42,557	122	308	186	42,371
当期変動額										
固定資産圧縮積立金の取崩			17			-				-
特別償却準備金の取崩	9		9			-				-
剰余金の配当			1,112	1,112		1,112				1,112
当期純利益			2,748	2,748		2,748				2,748
自己株式の取得					0	0				0
株主資本以外の項目の当期変動額(純額)							23	723	746	746
当期変動額合計	9	-	1,663	1,636	0	1,636	23	723	746	2,383
当期末残高	-	2,915	27,334	35,471	2,458	44,194	146	414	560	44,754

【注記事項】

(継続企業の前提に関する事項)

該当事項はありません。

(重要な会計方針)

1. 有価証券の評価基準及び評価方法

(1) 子会社株式

移動平均法による原価法

(2) その他有価証券

時価のあるもの

決算日の市場価格等に基づく時価法

(評価差額は全部純資産直入法により処理し、売却原価は移動平均法により算定)

時価のないもの

移動平均法による原価法

2. デリバティブの評価基準及び評価方法

時価法

3. 棚卸資産の評価基準及び評価方法

月別総平均法による原価法(収益性の低下による簿価切下げの方法)によっております。

4. 固定資産の減価償却の方法

(1) 有形固定資産

定率法を採用しております。ただし、1998年4月1日以降に取得した建物(附属設備を除く)並びに2016年4月1日以降に取得した建物附属設備及び構築物については定額法を採用しております。

主な耐用年数は以下の通りであります。

建物 15～38年

機械及び装置 4～8年

(2) 無形固定資産

定額法を採用しております。なお、自社利用のソフトウェアについては、社内における見込利用可能期間(5年)に基づく定額法を採用しております。

5. 外貨建の資産及び負債の本邦通貨への換算基準

外貨建金銭債権債務は、期末日の直物為替相場により円貨に換算し、換算差額は損益として処理しております。

6. 引当金の計上基準

(1) 貸倒引当金

売上債権、貸付金等の貸倒損失に備えるため、一般債権については貸倒実績率により、貸倒懸念債権等特定の債権については個別に回収可能性を勘案し、回収不能見込額を計上しております。

(2) 退職給付引当金

従業員の退職給付に備えるため、当事業年度末における退職給付債務及び年金資産の見込額に基づき計上しております。

退職給付見込額の期間帰属方法

退職給付債務の算定に当たり、退職給付見込額を当事業年度末までの期間に帰属させる方法については、給付算定式基準によっております。

数理計算上の差異及び過去勤務費用の費用処理方法

過去勤務費用は、その発生時の従業員の平均残存勤務期間以内の一定の年数(11年)による定額法により費用処理しております。

数理計算上の差異は、各事業年度の発生時における従業員の平均残存勤務期間以内の一定の年数(11年)による定額法により按分した額をそれぞれ発生の上事業年度から費用処理しております。

(3) 環境対策引当金

「ポリ塩化ビフェニル（PCB）廃棄物の適正な処理の推進に関する特別措置法」によって、処理することが義務づけられているPCB廃棄物の処理に係る費用の支出に備えるため、その処理費用見積額を計上しております。

7. ヘッジ会計の方法

(1) ヘッジ会計の方法

繰延ヘッジ処理を採用しております。なお、為替予約については振当処理の要件を満たしている場合は振当処理を採用しております。

(2) ヘッジ手段とヘッジ対象

当事業年度にヘッジ会計を適用したヘッジ手段とヘッジ対象は以下のとおりです。

（ヘッジ手段）	（ヘッジ対象）
為替予約取引	外貨建金銭債権等
商品先物取引	原材料

(3) ヘッジ方針

為替予約取引、商品先物取引は、社内規定に基づき、ヘッジ対象にかかる為替相場変動リスク及び原材料の価格変動リスクを回避するために行っております。

(4) ヘッジ有効性評価の方法

ヘッジ開始時から有効性判定時点までの期間において、ヘッジ対象とヘッジ手段の相場変動の累計を比較し、両者の変動額等を基礎にして判断しております。

8. その他財務諸表作成のための基本となる重要な事項

(1) 退職給付に係る会計処理

退職給付に係る未認識数理計算上の差異、未認識過去勤務費用の会計処理の方法は、連結財務諸表におけるこれらの会計処理の方法と異なっております。

(2) 消費税等の会計処理

税抜方式によっております。

(3) 連結納税制度の適用

連結納税制度を適用しております。

(4) 連結納税制度からグループ通算制度への移行に係る税効果会計の適用

当社は、「所得税法等の一部を改正する法律」（令和2年法律第8号）において創設されたグループ通算制度への移行及びグループ通算制度への移行にあわせて単体納税制度の見直しが行われた項目については、「連結納税制度からグループ通算制度への移行に係る税効果会計の適用に関する取扱い」（実務対応報告第39号 2020年3月31日）第3項の取扱いにより、「税効果会計に係る会計基準の適用指針」（企業会計基準適用指針第28号 2018年2月16日）第44項の定めを適用せず、繰延税金資産及び繰延税金負債の額について、改正前の税法の規定に基づいております。

(重要な会計上の見積り)

繰延税金資産の回収可能性

1. 当事業年度の財務諸表に計上した金額

繰延税金資産(純額)746百万円(繰延税金負債と相殺前の金額 1,316百万円)

2. 識別した項目に係る重要な会計上の見積りの内容に関する情報

連結財務諸表「注記事項(重要な会計上の見積り)2. 繰延税金資産の回収可能性」の内容と同一であります。

(表示方法の変更)

「会計上の見積りの開示に関する会計基準」(企業会計基準第31号 2020年3月31日)を当事業年度の年度末に係る財務諸表から適用し、財務諸表に重要な会計上の見積りに関する注記を記載しております。

ただし、当該注記においては、当該会計基準第11項ただし書きに定める経過的な取扱いに従って、前事業年度に係る内容については記載しておりません。

(貸借対照表関係)

1 関係会社に対する資産及び負債

区分表示されたもの以外で当該関係会社に対する金銭債権又は金銭債務の金額は、次のとおりであります。

	前事業年度 (2020年3月31日)	当事業年度 (2021年3月31日)
短期金銭債権	1,407百万円	1,234百万円
短期金銭債務	433百万円	490百万円
長期金銭債務	1百万円	1百万円

(損益計算書関係)

1 関係会社との営業取引及び営業取引以外の取引の取引高の総額

	前事業年度 (自 2019年4月1日 至 2020年3月31日)	当事業年度 (自 2020年4月1日 至 2021年3月31日)
売上高	1,158百万円	924百万円
営業費用	218百万円	253百万円
営業取引以外の取引高	114百万円	86百万円

2 販売費及び一般管理費のうち主要な費目及び金額並びにおおよその割合は、次のとおりであります。

	前事業年度 (自 2019年4月1日 至 2020年3月31日)	当事業年度 (自 2020年4月1日 至 2021年3月31日)
運賃及び荷造費	1,099百万円	1,004百万円
役員報酬	325百万円	309百万円
従業員給料	2,363百万円	2,319百万円
福利厚生費	442百万円	418百万円
貸倒引当金繰入額	203百万円	百万円
退職給付費用	143百万円	168百万円
減価償却費	415百万円	396百万円
研究開発費	1,548百万円	1,560百万円
おおよその割合		
販売費	40%	38%
一般管理費	60%	62%

(有価証券関係)

前事業年度(2020年3月31日)

子会社株式(貸借対照表計上額 1,278百万円)は、市場価格がなく、時価を把握することが極めて困難と認められることから、記載しておりません。

当事業年度(2021年3月31日)

子会社株式(貸借対照表計上額 1,278百万円)は、市場価格がなく、時価を把握することが極めて困難と認められることから、記載しておりません。

(税効果会計関係)

1. 繰延税金資産及び繰延税金負債の発生の主な原因別の内訳

	前事業年度 (2020年3月31日)	当事業年度 (2021年3月31日)
繰延税金資産		
未払賞与	163百万円	173百万円
退職給付引当金	662	748
貸倒引当金	91	79
ゴルフ会員権評価損	18	11
未払事業税	54	47
環境対策引当金	33	
減損損失	94	88
資産除去債務	16	19
子会社株式評価損	389	389
その他	367	266
繰延税金資産小計	1,894	1,823
評価性引当額	524	507
繰延税金資産合計	1,369	1,316
繰延税金負債		
固定資産圧縮積立金	144	136
退職給付信託設定益	200	200
特別償却準備金	4	
その他有価証券評価差額金	38	49
その他		182
繰延税金負債合計	387	569
繰延税金資産の純額	981	746

2. 法定実効税率と税効果会計適用後の法人税等の負担率との差異の原因となった主な項目別の内訳

	前事業年度 (2020年3月31日)	当事業年度 (2021年3月31日)
法定実効税率		30.62%
(調整)		
交際費等永久に損金に算入 されない項目		0.02
受取配当金等永久に益金に 算入されない項目		0.33
住民税均等割額		0.61
評価性引当額増減		0.46
試験研究費控除額		3.24
その他		0.96
税効果会計適用後の 法人税等の負担率		26.26%

(注) 前事業年度は、法定実効税率と税効果会計適用後の法人税等の負担率との間の差異が法定実効税率の100分の5以下であるため注記を省略しております。

(重要な後発事象)

該当事項はありません。



【附属明細表】

【有形固定資産等明細表】

(単位：百万円)

区分	資産の種類	当期首残高	当期増加額	当期減少額	当期償却額	当期末残高	減価償却 累計額
有形固定資産	建物	6,862	176	3	433	6,602	7,906
	構築物	762	48	0	86	724	1,715
	機械及び装置	1,738	1,538	0	703	2,572	15,489
	車両運搬具	14	39	0	17	36	149
	工具、器具及び 備品	297	130	0	135	292	2,276
	土地	3,049				3,049	
	建設仮勘定	832	1,643	1,936		539	
	計	13,558	3,576	1,940	1,377	13,817	27,536
無形固定資産	ソフトウェア	107	40	0	39	108	
	ソフトウェア 仮勘定	7	38	36		9	
	特許権	8			2	5	
	水道施設利用権	0			0	0	
	施設利用権	4				4	
		計	128	78	36	42	127

(注) 1 当期増加額のうち主なものは次のとおりであります。(単位：百万円)

建物	取得	京都工場	管理厚生棟用発電機設置工事	19
建物	取得	大阪工場	工場建屋耐震補強工事	14
構築物	取得	TTC	第3駐車場建設	16
機械及び装置	取得	機能性フィルム	金属薄膜製造設備の導入	555
機械及び装置	取得	通信電線	アルミ伸線機及び導体撚線機の導入	463
建設仮勘定	取得	通信電線	アルミ伸線機及び導体撚線機の導入	423
建設仮勘定	取得	センサー&メディカル	医療機器部材製造設備の導入	323
建設仮勘定	取得	機能性フィルム	開発用真空成膜装置の導入	39
建設仮勘定	取得	機能性フィルム	欠点検査装置更新	28

2 当期減少額のうち主なものは次のとおりであります。(単位：百万円)

建設仮勘定	振替	機能性フィルム	金属薄膜製造設備の導入	555
建設仮勘定	振替	通信電線	アルミ伸線機及び導体撚線機の導入	487
建設仮勘定	振替	センサー&メディカル	光部品増産設備導入	93
ソフトウェア仮勘定	振替	本社	コーポレーションサイト・採用サイトリニューアル	16

【引当金明細表】

(単位：百万円)

科目	当期首残高	当期増加額	当期減少額	当期末残高
貸倒引当金（流動）	203	12	203	12
貸倒引当金（固定）	102	203	52	254
環境対策引当金	110	3	114	

(2) 【主な資産及び負債の内容】

連結財務諸表を作成しているため、記載を省略しております。

(3) 【その他】

該当事項はありません。

## 第6 【提出会社の株式事務の概要】

事業年度	4月1日から3月31日まで
定時株主総会	6月中
基準日	3月31日
剰余金の配当の基準日	9月30日 3月31日
1単元の株式数	100株
単元未満株式の買取り及び売渡し	
取扱場所	大阪市中央区伏見町三丁目6番3号 三菱UFJ信託銀行株式会社 大阪証券代行部  (特別口座) 大阪市中央区北浜四丁目5番3号 三井住友信託銀行株式会社 証券代行部
株主名簿管理人	東京都千代田区丸の内一丁目4番5号 三菱UFJ信託銀行株式会社
取次所	(特別口座) 東京都千代田区丸の内一丁目4番1号 三井住友信託銀行株式会社
買取及び売渡手数料	株式の売買の委託に係る手数料相当額として別途定める金額
公告掲載方法	当社の公告方法は、電子公告としております。 ただし、事故その他やむを得ない事由によって電子公告による公告をすることができない場合は、日本経済新聞に掲載して行なう。 当社の公告掲載URLは次のとおりであります。 <a href="https://www.tatsuta.co.jp">https://www.tatsuta.co.jp</a>
株主に対する特典	なし

(注) 当社の株主は、その有する単元未満株式について、次に掲げる権利以外の権利を行使することができません。  
 会社法第189条第2項各号に掲げる権利  
 会社法第166条第1項の規定による請求をする権利  
 株主の有する株式数に応じて募集株式の割当ておよび募集新株予約権の割当てを受ける権利  
 株主の有する単元未満株式の数と併せて単元株式数となる数の株式を売り渡すことを請求する権利

## 第7 【提出会社の参考情報】

### 1 【提出会社の親会社等の情報】

当社には、親会社等はありません。

### 2 【その他の参考情報】

当事業年度の開始日から有価証券報告書提出日までの間に次の書類を提出しております。

(1) 有価証券報告書 及びその添付書類 並びに確認書	事業年度 (第96期)	自 2019年4月1日 至 2020年3月31日	2020年6月19日 関東財務局長に提出。
(2) 内部統制報告書	事業年度 (第96期)	自 2019年4月1日 至 2020年3月31日	2020年6月19日 関東財務局長に提出。
(3) 四半期報告書 及び確認書	事業年度 (第97期第1四半期)	自 2020年4月1日 至 2020年6月30日	2020年8月7日 関東財務局長に提出。
	事業年度 (第97期第2四半期)	自 2020年7月1日 至 2020年9月30日	2020年11月12日 関東財務局長に提出。
	事業年度 (第97期第3四半期)	自 2020年10月1日 至 2020年12月31日	2021年2月10日 関東財務局長に提出。
(4) 臨時報告書	企業内容等の開示に関する内閣府令第19条第2項第9号の2 (株主総会における議決権行使の結果)に基づく臨時報告書		2020年6月22日 関東財務局長に提出。

## 第二部 【提出会社の保証会社等の情報】

該当事項はありません。

## 独立監査人の監査報告書及び内部統制監査報告書

2021年6月18日

タツタ電線株式会社  
取締役会 御中

### EY新日本有限責任監査法人

大阪事務所

指定有限責任社員  
業務執行社員 公認会計士 松 浦 大 印

指定有限責任社員  
業務執行社員 公認会計士 木 村 容 子 印

#### < 財務諸表監査 >

##### 監査意見

当監査法人は、金融商品取引法第193条の2第1項の規定に基づく監査証明を行うため、「経理の状況」に掲げられているタツタ電線株式会社の2020年4月1日から2021年3月31日までの連結会計年度の連結財務諸表、すなわち、連結貸借対照表、連結損益計算書、連結包括利益計算書、連結株主資本等変動計算書、連結キャッシュ・フロー計算書、連結財務諸表作成のための基本となる重要な事項、その他の注記及び連結附属明細表について監査を行った。

当監査法人は、上記の連結財務諸表が、我が国において一般に公正妥当と認められる企業会計の基準に準拠して、タツタ電線株式会社及び連結子会社の2021年3月31日現在の財政状態並びに同日をもって終了する連結会計年度の経営成績及びキャッシュ・フローの状況を、全ての重要な点において適正に表示しているものと認める。

##### 監査意見の根拠

当監査法人は、我が国において一般に公正妥当と認められる監査の基準に準拠して監査を行った。監査の基準における当監査法人の責任は、「連結財務諸表監査における監査人の責任」に記載されている。当監査法人は、我が国における職業倫理に関する規定に従って、会社及び連結子会社から独立しており、また、監査人としてのその他の倫理上の責任を果たしている。当監査法人は、意見表明の基礎となる十分かつ適切な監査証拠を入手したと判断している。

監査上の主要な検討事項

監査上の主要な検討事項とは、当連結会計年度の連結財務諸表の監査において、監査人が職業的専門家として特に重要であると判断した事項である。監査上の主要な検討事項は、連結財務諸表全体に対する監査の実施過程及び監査意見の形成において対応した事項であり、当監査法人は、当該事項に対して個別に意見を表明するものではない。

中国電線工業(株)の固定資産の減損	
監査上の主要な検討事項の内容及び決定理由	監査上の対応
<p>会社は、2021年3月31日現在、連結貸借対照表上、有形固定資産及び無形固定資産を15,887百万円計上しており、総資産の28%を占めている。</p> <p>注記事項（重要な会計上の見積り）に記載されているとおり、会社は、当連結会計年度において、電線・ケーブル事業セグメントの中国電線工業(株)の資産グループ824百万円について減損の兆候があると判断したが、減損損失の認識の判定において、当該資産グループから得られる割引前将来キャッシュ・フローの総額がその帳簿価額を上回っていることから、減損損失を認識していない。資産グループの継続的使用によって生じる将来キャッシュ・フローの見積りは中期経営計画に基づいて行い、資産グループ中の主要な資産の正味売却価額を使用後の処分によって生じる将来キャッシュ・フローとして加算している。</p> <p>将来キャッシュ・フローの見積りにおける重要な仮定は、注記事項（重要な会計上の見積り）に記載のとおり、予想販売数量及び投資予定金額である。予想販売数量は過年度実績、受注見込み及び市場成長率等の市場動向を考慮して策定されたものである。また、投資予定金額は現時点で予定されている投資案件に加え、既存設備の維持、更新見合いの支出が毎年発生する仮定より策定されたものである。</p> <p>将来キャッシュ・フローの見積りにおける上記の重要な仮定は不確実性を伴い経営者による判断を必要とすることから、当監査法人は当該事項を監査上の主要な検討事項と判断した。</p>	<p>当監査法人は、中国電線工業(株)の資産グループの減損損失の認識の判定における割引前将来キャッシュ・フローの総額の見積りについて、主として以下の監査手続を実施した。</p> <ul style="list-style-type: none"> <li>・将来キャッシュ・フローの見積期間について、主要な資産の経済的残存使用年数と比較した。</li> <li>・将来キャッシュ・フローについて、中期経営計画との整合性を検討した。</li> <li>・経営者の見積りプロセスの有効性を評価するために、過年度における中期経営計画とその後の実績を比較した。</li> <li>・重要な仮定の予想販売数量については、経営者と協議を行うとともに、主要顧客からの受注情報、外部機関によるレポートを閲覧した。また、過去実績からの趨勢分析を実施した結果と、予想販売数量とを比較した。</li> <li>・重要な仮定の投資予定金額について、現時点で予定されている投資案件は、投資計画と比較した。また、過去実績からの趨勢分析を実施した結果と、既存設備の維持、更新見合いの支出とを比較した。</li> <li>・正味売却価額について、経営者が不動産鑑定士から入手した不動産鑑定評価書の閲覧を行うとともに、不動産鑑定士への質問を行い、主要な査定項目及び評価方法について検討した。</li> </ul>

関連当事者からの原料銅等の仕入取引	
監査上の主要な検討事項の内容及び決定理由	監査上の対応
<p>注記事項（関連当事者情報）に記載されているとおり、会社は、当連結会計年度において、その他の関係会社の子会社であるパンパシフィック・銅工業株式会社から12,152百万円の原料銅等の仕入を行っている。</p> <p>原料銅等は、主に電線・ケーブル事業において使用される原材料であり、その仕入先の一つとしてパンパシフィック・銅工業株式会社が選定されている。また、パンパシフィック・銅工業株式会社の原料銅等の仕入の取引価格は、提示された価格より通常行われている価格を参考にして交渉の上、決定されている。</p> <p>パンパシフィック・銅工業株式会社は会社の関連当事者であることから、取引が独立第三者間取引と同等の取引条件で実行されず、適正な会計処理及び表示が行われない可能性がある。また、当連結会計年度における関連当事者からの原料銅等の仕入は、12,152百万円と金額的重要性が高い。</p> <p>上記のとおり、関連当事者との取引は、独立第三者間取引の場合よりも恣意性が介入する可能性があること、取引金額の金額的重要性が高いことから、当監査法人は当該事項を監査上の主要な検討事項と判断した。</p>	<p>当監査法人は、パンパシフィック・銅工業株式会社からの原料銅等の仕入について、主として以下の監査手続を実施した。</p> <ul style="list-style-type: none"> <li>・取引の内容及び目的を理解するため、経営管理者へ質問した。</li> <li>・取引条件を把握し検討するため、取引条件に関する契約書を閲覧した。</li> <li>・取引価格を検討するため、パンパシフィック・銅工業株式会社の取引価格と、独立した第三者との取引価格を比較した。また、パンパシフィック・銅工業株式会社の取引価格と、原料銅等の市場価格を比較した。</li> <li>・取引数量を検討するため、パンパシフィック・銅工業株式会社の取引数量の趨勢分析を実施した。</li> <li>・原料銅等の仕入の事実を検討するため、会計上の仕入金額と請求書及び出金証憑を照合した。</li> <li>・注記事項（関連当事者情報）の取引金額、取引条件について、会計上の仕入金額、取引条件に関する契約書と照合し妥当性を検討した。</li> </ul>

#### 連結財務諸表に対する経営者及び監査等委員会の責任

経営者の責任は、我が国において一般に公正妥当と認められる企業会計の基準に準拠して連結財務諸表を作成し適正に表示することにある。これには、不正又は誤謬による重要な虚偽表示のない連結財務諸表を作成し適正に表示するために経営者が必要と判断した内部統制を整備及び運用することが含まれる。

連結財務諸表を作成するに当たり、経営者は、継続企業の前提に基づき連結財務諸表を作成することが適切であるかどうかを評価し、我が国において一般に公正妥当と認められる企業会計の基準に基づいて継続企業に関する事項を開示する必要がある場合には当該事項を開示する責任がある。

監査等委員会の責任は、財務報告プロセスの整備及び運用における取締役の職務の執行を監視することにある。



## 連結財務諸表監査における監査人の責任

監査人の責任は、監査人が実施した監査に基づいて、全体としての連結財務諸表に不正又は誤謬による重要な虚偽表示がないかどうかについて合理的な保証を得て、監査報告書において独立の立場から連結財務諸表に対する意見を表明することにある。虚偽表示は、不正又は誤謬により発生する可能性があり、個別に又は集計すると、連結財務諸表の利用者の意思決定に影響を与えると合理的に見込まれる場合に、重要性があると判断される。

監査人は、我が国において一般に公正妥当と認められる監査の基準に従って、監査の過程を通じて、職業的専門家としての判断を行い、職業的懐疑心を保持して以下を実施する。

- ・ 不正又は誤謬による重要な虚偽表示リスクを識別し、評価する。また、重要な虚偽表示リスクに対応した監査手続を立案し、実施する。監査手続の選択及び適用は監査人の判断による。さらに、意見表明の基礎となる十分かつ適切な監査証拠を入手する。
- ・ 連結財務諸表監査の目的は、内部統制の有効性について意見表明するためのものではないが、監査人は、リスク評価の実施に際して、状況に応じた適切な監査手続を立案するために、監査に関連する内部統制を検討する。
- ・ 経営者が採用した会計方針及びその適用方法の適切性、並びに経営者によって行われた会計上の見積りの合理性及び関連する注記事項の妥当性を評価する。
- ・ 経営者が継続企業を前提として連結財務諸表を作成することが適切であるかどうか、また、入手した監査証拠に基づき、継続企業の前提に重要な疑義を生じさせるような事象又は状況に関して重要な不確実性が認められるかどうか結論付ける。継続企業の前提に関する重要な不確実性が認められる場合は、監査報告書において連結財務諸表の注記事項に注意を喚起すること、又は重要な不確実性に関する連結財務諸表の注記事項が適切でない場合は、連結財務諸表に対して除外事項付意見を表明することが求められている。監査人の結論は、監査報告書日までに入手した監査証拠に基づいているが、将来の事象や状況により、企業は継続企業として存続できなくなる可能性がある。
- ・ 連結財務諸表の表示及び注記事項が、我が国において一般に公正妥当と認められる企業会計の基準に準拠しているかどうかとともに、関連する注記事項を含めた連結財務諸表の表示、構成及び内容、並びに連結財務諸表が基礎となる取引や会計事象を適正に表示しているかどうかを評価する。
- ・ 連結財務諸表に対する意見を表明するために、会社及び連結子会社の財務情報に関する十分かつ適切な監査証拠を入手する。監査人は、連結財務諸表の監査に関する指示、監督及び実施に関して責任がある。監査人は、単独で監査意見に対して責任を負う。

監査人は、監査等委員会に対して、計画した監査の範囲とその実施時期、監査の実施過程で識別した内部統制の重要な不備を含む監査上の重要な発見事項、及び監査の基準で求められているその他の事項について報告を行う。

監査人は、監査等委員会に対して、独立性についての我が国における職業倫理に関する規定を遵守したこと、並びに監査人の独立性に影響を与えると合理的に考えられる事項、及び阻害要因を除去又は軽減するためにセーフガードを講じている場合はその内容について報告を行う。

監査人は、監査等委員会と協議した事項のうち、当連結会計年度の連結財務諸表の監査で特に重要であると判断した事項を監査上の主要な検討事項と決定し、監査報告書において記載する。ただし、法令等により当該事項の公表が禁止されている場合や、極めて限定的ではあるが、監査報告書において報告することにより生じる不利益が公共の利益を上回ると合理的に見込まれるため、監査人が報告すべきでないと判断した場合は、当該事項を記載しない。

#### < 内部統制監査 >

##### 監査意見

当監査法人は、金融商品取引法第193条の2第2項の規定に基づく監査証明を行うため、タツタ電線株式会社の2021年3月31日現在の内部統制報告書について監査を行った。

当監査法人は、タツタ電線株式会社が2021年3月31日現在の財務報告に係る内部統制は有効であると表示した上記の内部統制報告書が、我が国において一般に公正妥当と認められる財務報告に係る内部統制の評価の基準に準拠して、財務報告に係る内部統制の評価結果について、全ての重要な点において適正に表示しているものと認める。

##### 監査意見の根拠

当監査法人は、我が国において一般に公正妥当と認められる財務報告に係る内部統制の監査の基準に準拠して内部統制監査を行った。財務報告に係る内部統制の監査の基準における当監査法人の責任は、「内部統制監査における監査人の責任」に記載されている。当監査法人は、我が国における職業倫理に関する規定に従って、会社及び連結子会社から独立しており、また、監査人としてのその他の倫理上の責任を果たしている。当監査法人は、意見表明の基礎となる十分かつ適切な監査証拠を入手したと判断している。

##### 内部統制報告書に対する経営者及び監査等委員会の責任

経営者の責任は、財務報告に係る内部統制を整備及び運用し、我が国において一般に公正妥当と認められる財務報告に係る内部統制の評価の基準に準拠して内部統制報告書を作成し適正に表示することにある。

監査等委員会の責任は、財務報告に係る内部統制の整備及び運用状況を監視、検証することにある。

なお、財務報告に係る内部統制により財務報告の虚偽の記載を完全には防止又は発見することができない可能性がある。

## 内部統制監査における監査人の責任

監査人の責任は、監査人が実施した内部統制監査に基づいて、内部統制報告書に重要な虚偽表示がないかどうかについて合理的な保証を得て、内部統制監査報告書において独立の立場から内部統制報告書に対する意見を表明することにある。

監査人は、我が国において一般に公正妥当と認められる財務報告に係る内部統制の監査の基準に従って、監査の過程を通じて、職業的専門家としての判断を行い、職業的懐疑心を保持して以下を実施する。

- ・ 内部統制報告書における財務報告に係る内部統制の評価結果について監査証拠を入手するための監査手続を実施する。内部統制監査の監査手続は、監査人の判断により、財務報告の信頼性に及ぼす影響の重要性に基づいて選択及び適用される。
- ・ 財務報告に係る内部統制の評価範囲、評価手続及び評価結果について経営者が行った記載を含め、全体としての内部統制報告書の表示を検討する。
- ・ 内部統制報告書における財務報告に係る内部統制の評価結果に関する十分かつ適切な監査証拠を入手する。監査人は、内部統制報告書の監査に関する指示、監督及び実施に関して責任がある。監査人は、単独で監査意見に対して責任を負う。

監査人は、監査等委員会に対して、計画した内部統制監査の範囲とその実施時期、内部統制監査の実施結果、識別した内部統制の開示すべき重要な不備、その是正結果、及び内部統制の監査の基準で求められているその他の事項について報告を行う。

監査人は、監査等委員会に対して、独立性についての我が国における職業倫理に関する規定を遵守したこと、並びに監査人の独立性に影響を与えると合理的に考えられる事項、及び阻害要因を除去又は軽減するためにセーフガードを講じている場合はその内容について報告を行う。

## 利害関係

会社及び連結子会社と当監査法人又は業務執行社員との間には、公認会計士法の規定により記載すべき利害関係はない。

以 上

- 
- 1 上記は監査報告書の原本に記載された事項を電子化したものであり、その原本は当社(有価証券報告書提出会社)が別途保管しております。
  - 2 XBRLデータは監査の対象には含まれていません。

## 独立監査人の監査報告書

2021年6月18日

タツタ電線株式会社  
取締役会 御中

### EY新日本有限責任監査法人

大阪事務所

指定有限責任社員  
業務執行社員 公認会計士 松 浦 大 印

指定有限責任社員  
業務執行社員 公認会計士 木 村 容 子 印

#### 監査意見

当監査法人は、金融商品取引法第193条の2第1項の規定に基づく監査証明を行うため、「経理の状況」に掲げられているタツタ電線株式会社の2020年4月1日から2021年3月31日までの第97期事業年度の財務諸表、すなわち、貸借対照表、損益計算書、株主資本等変動計算書、重要な会計方針、その他の注記及び附属明細表について監査を行った。

当監査法人は、上記の財務諸表が、我が国において一般に公正妥当と認められる企業会計の基準に準拠して、タツタ電線株式会社の2021年3月31日現在の財政状態及び同日をもって終了する事業年度の経営成績を、全ての重要な点において適正に表示しているものと認める。

#### 監査意見の根拠

当監査法人は、我が国において一般に公正妥当と認められる監査の基準に準拠して監査を行った。監査の基準における当監査法人の責任は、「財務諸表監査における監査人の責任」に記載されている。当監査法人は、我が国における職業倫理に関する規定に従って、会社から独立しており、また、監査人としてのその他の倫理上の責任を果たしている。当監査法人は、意見表明の基礎となる十分かつ適切な監査証拠を入手したと判断している。

#### 監査上の主要な検討事項

監査上の主要な検討事項とは、当事業年度の財務諸表の監査において、監査人が職業的専門家として特に重要であると判断した事項である。監査上の主要な検討事項は、財務諸表全体に対する監査の実施過程及び監査意見の形成において対応した事項であり、当監査法人は、当該事項に対して個別に意見を表明するものではない。

#### 関連当事者からの原料銅等の仕入取引

連結財務諸表の監査報告書に記載されている監査上の主要な検討事項（関連当事者からの原料銅等の仕入取引）と同一内容であるため、記載を省略している。

#### 財務諸表に対する経営者及び監査等委員会の責任

経営者の責任は、我が国において一般に公正妥当と認められる企業会計の基準に準拠して財務諸表を作成し適正に表示することにある。これには、不正又は誤謬による重要な虚偽表示のない財務諸表を作成し適正に表示するために経営者が必要と判断した内部統制を整備及び運用することが含まれる。

財務諸表を作成するに当たり、経営者は、継続企業の前提に基づき財務諸表を作成することが適切であるかどうかを評価し、我が国において一般に公正妥当と認められる企業会計の基準に基づいて継続企業に関する事項を開示する必要がある場合には当該事項を開示する責任がある。

監査等委員会の責任は、財務報告プロセスの整備及び運用における取締役の職務の執行を監視することにある。

#### 財務諸表監査における監査人の責任

監査人の責任は、監査人が実施した監査に基づいて、全体としての財務諸表に不正又は誤謬による重要な虚偽表示がないかどうかについて合理的な保証を得て、監査報告書において独立の立場から財務諸表に対する意見を表明することにある。虚偽表示は、不正又は誤謬により発生する可能性があり、個別に又は集計すると、財務諸表の利用者の意思決定に影響を与えると合理的に見込まれる場合に、重要性があると判断される。

監査人は、我が国において一般に公正妥当と認められる監査の基準に従って、監査の過程を通じて、職業的専門家としての判断を行い、職業的懐疑心を保持して以下を実施する。

- ・ 不正又は誤謬による重要な虚偽表示リスクを識別し、評価する。また、重要な虚偽表示リスクに対応した監査手続を立案し、実施する。監査手続の選択及び適用は監査人の判断による。さらに、意見表明の基礎となる十分かつ適切な監査証拠を入手する。
- ・ 財務諸表監査の目的は、内部統制の有効性について意見表明するためのものではないが、監査人は、リスク評価の実施に際して、状況に応じた適切な監査手続を立案するために、監査に関連する内部統制を検討する。
- ・ 経営者が採用した会計方針及びその適用方法の適切性、並びに経営者によって行われた会計上の見積りの合理性及び関連する注記事項の妥当性を評価する。

- ・ 経営者が継続企業を前提として財務諸表を作成することが適切であるかどうか、また、入手した監査証拠に基づき、継続企業の前提に重要な疑義を生じさせるような事象又は状況に関して重要な不確実性が認められるかどうか結論付ける。継続企業の前提に関する重要な不確実性が認められる場合は、監査報告書において財務諸表の注記事項に注意を喚起すること、又は重要な不確実性に関する財務諸表の注記事項が適切でない場合は、財務諸表に対して除外事項付意見を表明することが求められている。監査人の結論は、監査報告書日までに入手した監査証拠に基づいているが、将来の事象や状況により、企業は継続企業として存続できなくなる可能性がある。
- ・ 財務諸表の表示及び注記事項が、我が国において一般に公正妥当と認められる企業会計の基準に準拠しているかどうかとともに、関連する注記事項を含めた財務諸表の表示、構成及び内容、並びに財務諸表が基礎となる取引や会計事象を適正に表示しているかどうかを評価する。

監査人は、監査等委員会に対して、計画した監査の範囲とその実施時期、監査の実施過程で識別した内部統制の重要な不備を含む監査上の重要な発見事項、及び監査の基準で求められているその他の事項について報告を行う。

監査人は、監査等委員会に対して、独立性についての我が国における職業倫理に関する規定を遵守したこと、並びに監査人の独立性に影響を与えると合理的に考えられる事項、及び阻害要因を除去又は軽減するためにセーフガードを講じている場合はその内容について報告を行う。

監査人は、監査等委員会と協議した事項のうち、当事業年度の財務諸表の監査で特に重要であると判断した事項を監査上の主要な検討事項と決定し、監査報告書において記載する。ただし、法令等により当該事項の公表が禁止されている場合や、極めて限定的ではあるが、監査報告書において報告することにより生じる不利益が公共の利益を上回ると合理的に見込まれるため、監査人が報告すべきでないと判断した場合は、当該事項を記載しない。

#### 利害関係

会社と当監査法人又は業務執行社員との間には、公認会計士法の規定により記載すべき利害関係はない。

以 上

- 
- 1 上記は監査報告書の原本に記載された事項を電子化したものであり、その原本は当社(有価証券報告書提出会社)が別途保管しております。
  - 2 XBRLデータは監査の対象には含まれていません。