

【表紙】

【提出書類】 有価証券報告書

【根拠条文】 金融商品取引法第24条第1項

【提出先】 関東財務局長

【提出日】 2021年3月22日

【事業年度】 第28期(自 2020年1月1日 至 2020年12月31日)

【会社名】 GMOグローバルサイン・ホールディングス株式会社  
(旧会社名 GMOクラウド株式会社)

【英訳名】 GMO GlobalSign Holdings K.K.  
(旧英訳名 GMO CLOUD K.K.)  
(注)2020年8月7日開催の臨時株主総会の決議により、2020年9月1  
日から会社名を上記のとおり変更いたしました。

【代表者の役職氏名】 代表取締役社長 青 山 満

【本店の所在の場所】 東京都渋谷区桜丘町26番1号セルリアンタワー

【電話番号】 (03)6415 - 6100(代表)

【事務連絡者氏名】 専務取締役グループCFO 閑 野 倫 有

【最寄りの連絡場所】 東京都渋谷区桜丘町26番1号セルリアンタワー

【電話番号】 (03)6415 - 6100(代表)

【事務連絡者氏名】 専務取締役グループCFO 閑 野 倫 有

【縦覧に供する場所】 株式会社東京証券取引所  
(東京都中央区日本橋兜町2番1号)

## 第一部 【企業情報】

## 第1 【企業の概況】

## 1 【主要な経営指標等の推移】

## (1) 連結経営指標等

回次	第24期	第25期	第26期	第27期	第28期
決算年月	2016年12月	2017年12月	2018年12月	2019年12月	2020年12月
売上高 (千円)	11,854,331	12,206,964	12,738,877	13,109,578	13,332,684
経常利益 (千円)	795,781	1,087,068	1,490,502	1,485,724	1,394,007
親会社株主に帰属する 当期純利益 (千円)	490,966	635,504	956,562	1,073,365	1,170,543
包括利益 (千円)	673,038	748,751	893,787	1,089,183	1,066,305
純資産額 (千円)	4,757,785	5,256,344	5,832,235	6,434,792	7,288,881
総資産額 (千円)	8,302,496	8,619,102	9,124,094	9,954,513	11,063,178
1株当たり純資産額 (円)	410.17	453.11	503.90	556.31	607.31
1株当たり 当期純利益金額 (円)	42.47	55.17	83.04	93.18	101.62
潜在株式調整後 1株当たり 当期純利益金額 (円)	-	-	-	-	-
自己資本比率 (%)	56.9	60.6	63.6	64.4	63.2
自己資本利益率 (%)	9.8	12.8	17.4	17.6	17.5
株価収益率 (倍)	29.7	42.8	36.4	27.3	87.1
営業活動による キャッシュ・フロー (千円)	1,530,698	1,557,254	1,878,400	1,726,097	1,902,717
投資活動による キャッシュ・フロー (千円)	371,514	670,075	361,699	891,275	1,158,500
財務活動による キャッシュ・フロー (千円)	1,669,044	472,912	547,349	671,132	64,609
現金及び現金同等物の 期末残高 (千円)	3,160,349	3,635,991	4,496,680	4,623,619	5,250,417
従業員数 〔外、平均臨時 雇用者数〕 (人)	833 〔27〕	937 〔29〕	916 〔33〕	932 〔35〕	963 〔37〕

(注) 1. 売上高には、消費税等は含まれておりません。

2. 潜在株式調整後1株当たり当期純利益金額については、潜在株式が存在していないため記載しておりません。

3. 「『税効果会計に係る会計基準』の一部改正」(企業会計基準第28号 平成30年2月16日)等を第27期の期首から適用しており、第26期に係る主要な経営指標等については、当該会計基準等を遡って適用した後の指標等となっております。

## (2) 提出会社の経営指標等

回次	第24期	第25期	第26期	第27期	第28期
決算年月	2016年12月	2017年12月	2018年12月	2019年12月	2020年12月
売上高 (千円)	5,797,947	5,967,016	6,006,060	5,996,196	6,225,614
経常利益 (千円)	307,802	208,965	149,641	438,546	761,511
当期純利益 又は当期純損失( ) (千円)	162,108	43,480	5,578	381,976	757,713
資本金 (千円)	916,900	916,900	916,900	916,900	916,900
発行済株式総数 (株)	11,693,000	11,693,000	11,693,000	11,693,000	11,693,000
純資産額 (千円)	4,331,387	4,056,747	3,819,065	3,739,583	3,993,594
総資産額 (千円)	6,420,817	6,010,750	5,548,566	5,414,982	5,918,364
1株当たり純資産額 (円)	376.01	352.16	331.53	324.63	346.68
1株当たり配当額 (内、1株当たり 中間配当額) (円)	21.25 ( - )	27.60 ( - )	41.52 ( - )	46.59 ( - )	50.81 ( - )
1株当たり当期純利益 金額又は当期純損失金 額( ) (円)	14.02	3.77	0.48	33.16	65.78
潜在株式調整後 1株当たり 当期純利益金額 (円)	-	-	-	-	-
自己資本比率 (%)	67.5	67.5	68.8	69.1	67.5
自己資本利益率 (%)	3.7	-	-	10.1	19.6
株価収益率 (倍)	89.9	-	-	76.8	134.5
配当性向 (%)	151.5	-	-	140.5	77.2
従業員数 〔外、平均臨時 雇用者数〕 (人)	372 〔20〕	426 〔19〕	421 〔25〕	391 〔26〕	386 〔28〕
株主総利回り (比較指標：配当込み TOPIX) (%)	166.5 (100.3)	312.7 (122.6)	404.6 (103.0)	348.4 (121.7)	1,173.7 (130.7)
最高株価 (円)	1,486	4,675	4,400	4,585	14,210
最低株価 (円)	575	1,274	1,862	2,322	1,381

(注) 1. 売上高には、消費税等は含まれておりません。

2. 潜在株式調整後1株当たり当期純利益金額については、潜在株式が存在していないため記載しておりません。

3. 第25期及び第26期の自己資本利益率、株価収益率及び配当性向については、当期純損失( )を計上しているため、記載しておりません。

4. 最高株価及び最低株価は東京証券取引所(市場第一部)におけるものであります。

## 2 【沿革】

当社は、1993年12月、テレコミュニケーションのシステム設計ならびにコンサルティングを主業務として、東京都武蔵野市に有限会社アイルとして設立されました。その後、1996年5月にホスティングサービス、2003年4月にセキュリティサービスを開始し、2006年8月のCertification Services, Ltd. (現・GMO GlobalSign Ltd.) 子会社化を始め、積極的に海外展開を行ってまいりました。

その結果、現在、国内8社、海外9社でセキュリティサービスの開発、販売、クラウド・ホスティングサービスの開発、運用、販売及びインターネット関連ソリューションサービスの提供を業務としております。

当社設立以後についての経緯は、次のとおりであります。

年 月	事 項
1993年12月	東京都武蔵野市にテレコミュニケーションのコンサルティングを主要業務として、有限会社アイルを設立。資本金3,000千円。
1996年5月	ホスティング事業を開始。
1997年5月	株式会社に改組し、商号を株式会社アイルに変更。資本金10,000千円。
1997年7月	米国にWEBKEEPERS, INC. を設立。
1997年10月	ラピッドサイト株式会社を設立。資本金10,000千円。
2000年9月	本社・本社社屋を東京・千代田区に移転。
2001年5月	グローバルメディアオンライン株式会社(現・GMOインターネット株式会社)と資本提携。
2001年10月	本社・本社社屋を現所在地に移転。
2002年7月	事業の合理化を図るためラピッドサイト株式会社と合併。
2003年4月	セキュリティ事業(電子認証事業)へ参入するため、日本ジオトラスト株式会社(現・GMOグローバルサイン株式会社 連結子会社)を資本金50,000千円で設立。
2003年5月	商号をGMOホスティングアンドテクノロジーズ株式会社に変更。
2005年2月	ホスティング事業の強化のため、株式会社お名前ドットコムを吸収合併。
2005年2月	ホスティング事業の強化のため、株式会社アット・ワイエムシー(その後商号変更し、GMOビジネスサポート株式会社)を子会社化。
2005年3月	ホスティング事業の強化のため、マイティーサーバー株式会社を資本金15,000千円で設立。
2005年9月	商号をGMOホスティング&セキュリティ株式会社に変更。
2005年12月	東京証券取引所マザーズに株式を上場。
2006年5月	株式会社アイアイティーヴィーのホスティング事業の営業譲受。
2006年8月	日本ジオトラスト株式会社(現・GMOグローバルサイン株式会社 連結子会社)はCertification Services, Ltd.(本社：英国 現・GMO GlobalSign Ltd. 連結子会社)を子会社化。
2006年10月	WEBKEEPERS, INC. はMegaFactory, Inc. と合併し、商号をHosting & Security, Inc.(本社：米国)に変更。
2006年10月	Certification Services, Ltd.(本社：英国 連結子会社)はGlobalSign NV(本社：ベルギー 連結子会社)を子会社化。
2007年2月	Certification Services, Ltd.はGlobalSign Ltd.(本社：英国 現・GMO GlobalSign Ltd. 連結子会社)に商号変更。
2007年3月	ソリューション事業(ホームページ制作サービス事業)に参入するため、Global Web Co., Ltd.(本社：韓国)と合併によりGlobal Web株式会社を資本金30,000千円で設立。
2007年5月	日本ジオトラスト株式会社はグローバルサイン株式会社(現・GMOグローバルサイン株式会社 連結子会社)に商号変更。
2007年7月	グローバルサイン株式会社(現・GMOグローバルサイン株式会社 連結子会社)はGlobalSign, Inc.(本社：米国 連結子会社)を設立。
2008年2月	グローバルサイン株式会社(現・GMOグローバルサイン株式会社 連結子会社)は環璽信息科技有限公司(上海)有限公司(本社：中国 連結子会社)を設立。
2008年8月	グローバルサイン株式会社(現・GMOグローバルサイン株式会社 連結子会社)は株式会社トリトン(連結子会社)を子会社化。

年 月	事 項
2008年10月	マイティーサーバー株式会社はインタードットネット株式会社のマネージドハウジング、ホスティング事業を事業譲受。 マイティーサーバー株式会社はGMOマネージドホスティング株式会社に商号変更。
2008年12月	グローバルサイン株式会社はGMOグローバルサイン株式会社(連結子会社)に商号変更。
2009年11月	コミュニケーションテレコム株式会社(現・GMOデジタルラボ株式会社 連結子会社)、株式会社シーエムティ(現・GMOカーズ株式会社 連結子会社)を子会社化。
2009年12月	Global Web株式会社はGMOスピード翻訳株式会社に商号変更。
2010年2月	GMOグローバルサイン株式会社(連結子会社)はGMO GlobalSign Pte.Ltd.(本社：シンガポール 連結子会社)を設立。
2010年5月	GlobalSign Ltd.はGMO GlobalSign Ltd.(本社：英国 連結子会社)に、GlobalSign, Inc.はGMO GlobalSign, Inc.(本社：米国 連結子会社)に商号変更。
2010年6月	専用・マネージドホスティングサービスの経営資源集中化のため、GMOマネージドホスティング株式会社を吸収合併。
2010年8月	ホスティング事業の強化・拡大のため、アイティーネクストホールディングス株式会社、株式会社ワダックス(その後商号変更し、GMOクラウドWEST株式会社)を子会社化。
2011年4月	当社はGMOクラウド株式会社に、Hosting & Security, Inc.はGMO CLOUD AMERICA INC.に商号変更。
2011年11月	GMO GlobalSign Pte.Ltd.(本社：シンガポール 連結子会社)はGMO GLOBALSIGN INC.(本社：フィリピン 連結子会社)を設立。
2012年2月	株式会社ワダックスはGMOクラウドWEST株式会社に商号変更。
2012年7月	株式会社DIX(連結子会社)を子会社化。
2012年8月	GMO GlobalSign Pte.Ltd.(本社：シンガポール 連結子会社)はGMO GlobalSign Certification Services Private Limited(本社：インド 連結子会社)を設立。
2012年9月	GMO CLOUD Pte.Ltd.(本社：シンガポール)を設立。
2012年12月	株式会社アット・ワイエムシーは、GMOビジネスサポート株式会社に商号変更。
2013年2月	GMO GlobalSign Pte.Ltd.(本社：シンガポール 連結子会社)はGMO GlobalSign Russia LLC(本社：ロシア)を設立。
2013年3月	コミュニケーションテレコム株式会社はGMOデジタルラボ株式会社(連結子会社)に商号変更。
2013年5月	GMO CLOUD (Thailand) Co.,Ltd.(本社：タイ)を設立。
2014年10月	東京証券取引所マザーズから同証券取引所市場第一部へ市場変更。
2014年10月	GMOグローバルサイン株式会社(連結子会社)及びGMO GlobalSign Ltd.(本社：英国 連結子会社)はUbisecure Solutions, Inc.を子会社化し、GMO GlobalSign Oy(本社：フィンランド 現・Ubisecure, Inc)に商号変更。
2014年12月	GMOクラウドWEST株式会社はアイティーネクストホールディングス株式会社を吸収合併。
2015年6月	GMO CLOUD AMERICA INC.(本社：米国)の全株式をGMOインターネット株式会社へ譲渡。 GMO CLOUD Pte. Ltd.(本社：シンガポール)の全株式をGMO Internet Pte.Ltd.(現・GMO-Z.COM PTE.LTD. 本社：シンガポール)へ譲渡したうえで、GMO-Z.COM PTE.LTD.の第三者割当増資を引受け、同社を持分法適用関連会社化。
2015年7月	GMOビジネスサポート株式会社及びGMOクラウドWEST株式会社を当社へ吸収合併。
2016年4月	GMO-Z.COM PTE.LTD.の保有株式の一部を譲渡、関連会社より除外。
2016年9月	GMOグローバルサイン株式会社(連結子会社)及びGMO GlobalSign Ltd.(本社：英国 連結子会社)はGMO GlobalSign Oy(本社：フィンランド 現・Ubisecure, Inc)の株式を全部譲渡。
2016年12月	GMO GlobalSign Pte.Ltd.(本社：シンガポール 連結子会社)はGMO GlobalSign FZ-LLC(本社：アラブ首長国連邦)を設立。
2017年5月	ジェイシースクエア株式会社(現・JCSスクエアジャパン株式会社 連結子会社)を子会社化。
2017年12月	GMOスピード翻訳株式会社の株式を全部譲渡。
2020年1月	GMOモビリティクラウド株式会社を設立。
2020年9月	商号をGMOグローバルサイン・ホールディングス株式会社に変更。

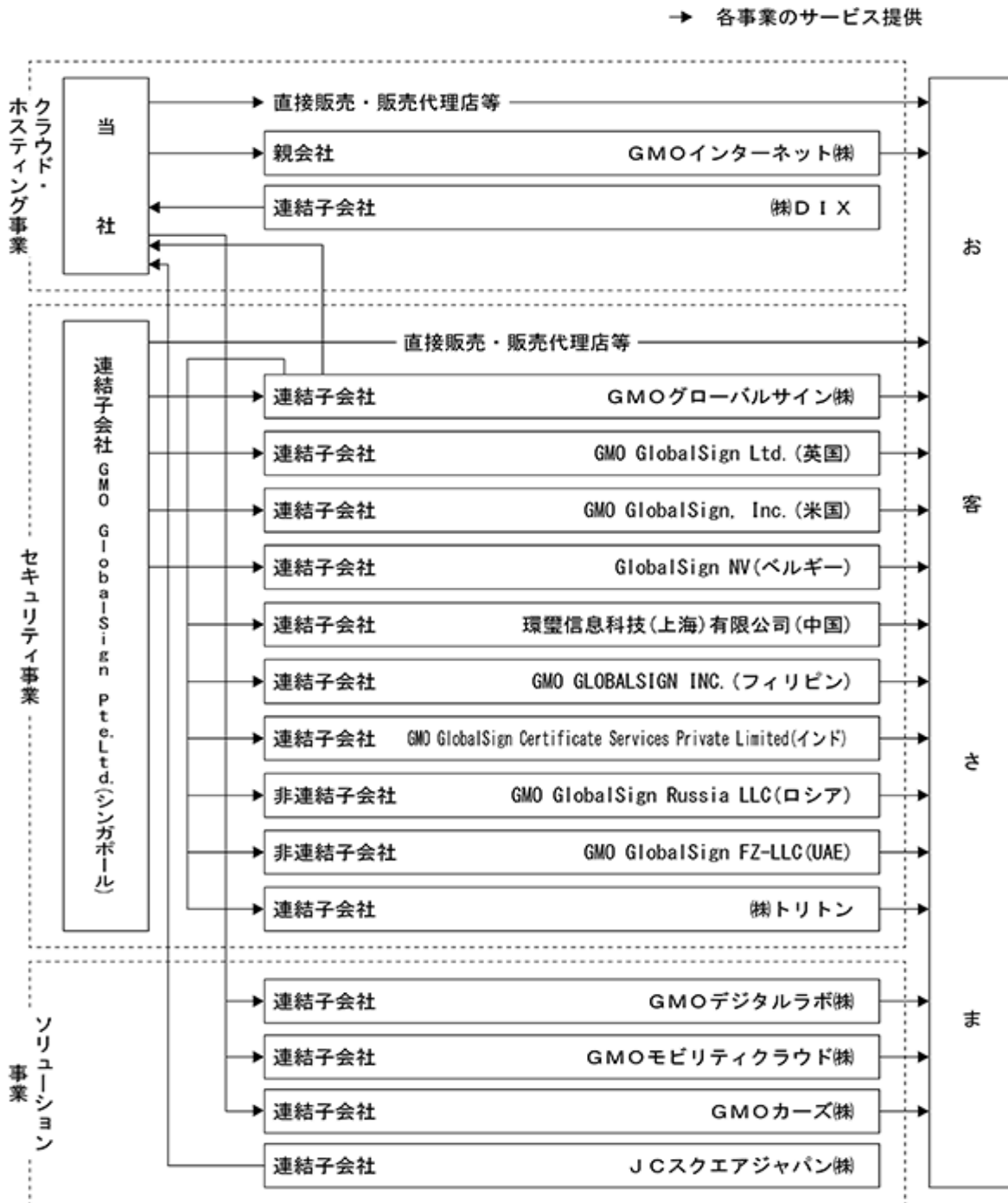
### 3 【事業の内容】

当社グループは、当社(GMOグローバルサイン・ホールディングス株式会社)、子会社16社(GMOグローバルサイン株式会社、GMO GlobalSign Ltd.、GMO GlobalSign, Inc.、GlobalSign NV、GMO GlobalSign Pte.Ltd.、環璽信息科技(上海)有限公司、GMO GLOBALSIGN INC.、GMO GlobalSign Certificate Services Private Limited、GMO GlobalSign Russia LLC、GMO GlobalSign FZ-LLC、株式会社トリトン、GMOデジタルラボ株式会社、GMOモビリティクラウド株式会社、GMOカーズ株式会社、株式会社D I X、JCSクエアジャパン株式会社)で構成されており、「セキュリティ事業」、「クラウド・ホスティング事業」及び「ソリューション事業」を行っております。なお、GMO GlobalSign Russia LLC、GMO GlobalSign FZ-LLCの2社を除く子会社14社は連結子会社となっております。

事業区分	社名	主な提供ブランド・名称	主な提供サービス
クラウド・ホスティング事業	GMOグローバルサイン・ホールディングス株式会社(当社)	ALTUS <sup>®</sup> byGMO (アルタス)	パブリッククラウド
		GMOクラウド <sup>®</sup> Private	プライベートクラウド
		iCLUSTA+ <sup>®</sup> byGMO (アイクラスタ・プラス)	共用サーバー
		GMO <sup>®</sup> Cloud 専用サーバー	専用ホスティング
		クラウドVPS <sup>®</sup> byGMO	仮想専用ホスティング
		RapidSite <sup>®</sup> (ラピッドサイト)	共用ホスティング 専用ホスティング 仮想専用ホスティング
		DOMAIN KING <sup>®</sup> (ドメインキング)	共用ホスティング
		WADAX <sup>®</sup> (ワダックス)	プライベートクラウド 共用ホスティング 専用ホスティング
		CloudCREW <sup>™</sup> byGMO (クラウドクルー)	クラウド導入支援および監視・運用代行サービス
	株式会社D I X		IPアドレスの貸し出しサービス

事業区分	社名	主な提供ブランド・名称	主な提供サービス
セキュリティ 事業	GMOグローバルサイン株式会社	GlobalSign® (グローバルサイン) トラスト・ロゲイン™ byGMO	SSLサーバ証明書発行 企業実在性認証 IDアクセス管理クラウド
	GMO GlobalSign Ltd.(英国)	GlobalSign® (グローバルサイン)	SSLサーバ証明書発行 企業実在性認証
	GMO GlobalSign, Inc.(米国)	GlobalSign® (グローバルサイン)	SSLサーバ証明書発行 企業実在性認証
	GlobalSign NV(ベルギー)	GlobalSign® (グローバルサイン)	SSLサーバ証明書発行 企業実在性認証
	GMO GlobalSign Pte.Ltd. (シンガポール)	GlobalSign® (グローバルサイン)	SSLサーバ証明書発行 企業実在性認証
	環璽信息科技(上海)有限公司 (中国)	GlobalSign™ (グローバルサイン)	SSLサーバ証明書発行 企業実在性認証
	GMO GLOBALSIGN INC. (フィリピン)	GlobalSign™ (グローバルサイン)	SSLサーバ証明書発行 企業実在性認証
	GMO GlobalSign Certificate Services Private Limited (インド)	GlobalSign® (グローバルサイン)	SSLサーバ証明書発行 企業実在性認証
	GMO GlobalSign Russia LLC (ロシア)	GlobalSign™ (グローバルサイン)	SSLサーバ証明書発行 企業実在性認証
	GMO GlobalSign FZ-LLC(UAE)	GlobalSign™ (グローバルサイン)	SSLサーバ証明書発行 企業実在性認証
	株式会社トリトン	アルファSSL (アルファエスエスエル) KingSSL (キングエスエスエル)	SSLサーバ証明書発行 企業実在性認証
ソリューション 事業	GMOグローバルサイン・ホール ディングス株式会社	電子印鑑GMOサイン	クラウド上での電子契約の締 結・管理
		hakarui.ai	AI画像解析による自動台帳記録 およびメーター点検・点検管理 サービス
		Photon (フォトン)	オンラインゲームを開発するた めのネットワークエンジンの提 供
		PlayCanvas (プレイキャンバス)	デスクトップおよびモバイルブ ラウザ向けの3Dコンテンツ開 発エンジンの提供
	GMOデジタルラボ株式会社	BizPalette® (ビズパレット)	WEBコンサルティング オフィスコンサルティング
		GMOおみせアプリ	店舗向け集客アプリ制作
	GMOモビリティクラウド株式会 社	LINK Drive®byGMO (リンクドライブ) LINK Pit®byGMO (リンクビット)	車両遠隔診断サービス
	GMOカーズ株式会社		
JCSクエアジャパン株式会社	axson PLATFORM (アクソンプラットフォーム)	IoTプラットフォームの提供	

(事業系統図)



産官学による産業政策である第4次産業革命において、インターネットが中心となり多くのイノベーションが生まれています。当社グループは、インターネットサービスを提供する企業として「コトをITで変えていく。」という使命の下、クラウド、インターネットセキュリティサービスというITの基盤の提供を通じて、これまでに成しえなかった新しい価値観、新しい体験を社会に発信していきたいと考えています。



当社グループのセグメント毎の具体的な内容は以下のとおりです。

#### (1) クラウド・ホスティング事業

当社グループの提供するクラウド・ホスティングサービスは、ウェブサイトの公開や電子メール、アプリケーションの利用等に必要サーバー群の機能をインターネットに繋げた状態で貸し出すサービスです。インターネットに接続されたサーバーを利用して、お客さまは自己の企業名及び商品名等を用いたドメイン名によるウェブサイトの公開や電子メールのやりとりが可能となります。

クラウド・ホスティングサービスの利点は、お客さまが自己でサーバーを運用・管理する場合に比べて、サーバー運用・管理コストの削減及び充実した設備の下で安定的なサーバー運用が可能となる点です。また、サーバー運用になじみがないお客さまにとっても、容易にウェブサイトの公開や電子メール、ショッピングカート、データベースソフト及びグループウェア等各種アプリケーションの利用が可能となります。なお、当社グループのクラウド・ホスティングサービス累計契約件数は、2020年12月末日時点で約9万件となります。また付随事業として、株式会社DIXにおいて、IPアドレスを保有し、グループ会社に提供しています。

##### クラウド・ホスティングサービスの種類について

当社グループでは、お客さまのビジネスモデル、運用・管理の自由度、ハードウェア・ソフトウェアの拡張性及び信頼性などの様々なニーズに合わせて、幅広いサービスの種類を取り揃えてクラウド・ホスティングサービスを展開しております。

具体的なホスティングサービスの種類は、一台のサーバーを一定数のお客さまにて共有して使いコストパフォーマンスに優れた「共用ホスティングサービス」、一台のサーバーを占有して使い、運用・管理の自由度、ハードウェア・ソフトウェアの拡張性に優れた「専用ホスティングサービス」、複数ドメインの運用や他の顧客の影響を受けずにサーバーの稼働性を確保するなど専用ホスティングサービス特有の利点を多く取り入れていながら、サーバーなどハードウェアは共用であるため低価格な料金設定を実現した「仮想専用ホスティングサービス(VPS)」、「専用ホスティングサービス」の上位プランであり、サーバーの調達からシステムの構築、運用管理や障害発生時の対応まで、システム管理等を請け負う「マネージドホスティングサービス」があります。

クラウドサービスには、豊富な機能と利便性を低価格で実現したリソース提供型「パブリッククラウドサービス」と、低価格でプライベートクラウド相当の安定したクラウド環境を実現した「バーチャルプライベートクラウドサービス」、そして、クラウドの導入支援およびクラウド環境の監視、障害対応、運用・保守サービスを行う「マネージドクラウドサービス」があります。

##### クラウド・ホスティングサービスブランドについて

当社グループでは、お客さまの多様なニーズに応えるために、複数ブランドでホスティングサービス及びクラウドサービスを展開しておりますが、複数ブランドを所有することで分散してしまう広告宣伝費やサービス管理コストの効率化を図るため、2012年3月に、当社独自技術で国内最大級の顧客数を有する「アイル」ブランドを、「GMOクラウド」ブランドに集約いたしました。「GMOクラウド」以外の主力ブランドでは、共用ホスティングサービス「アイクラスタ」、共用ホスティング、専用ホスティングサービス「ワダックス」、パブリッククラウドサービスとして「アルタス」、そしてマネージドクラウドサービスとして「クラウドクルー」を提供しております。

##### 販売チャネルについて

当社グループでは、より多くのお客さまへサービスを提供すべく、主に以下4つの販売チャネルを活用しています。

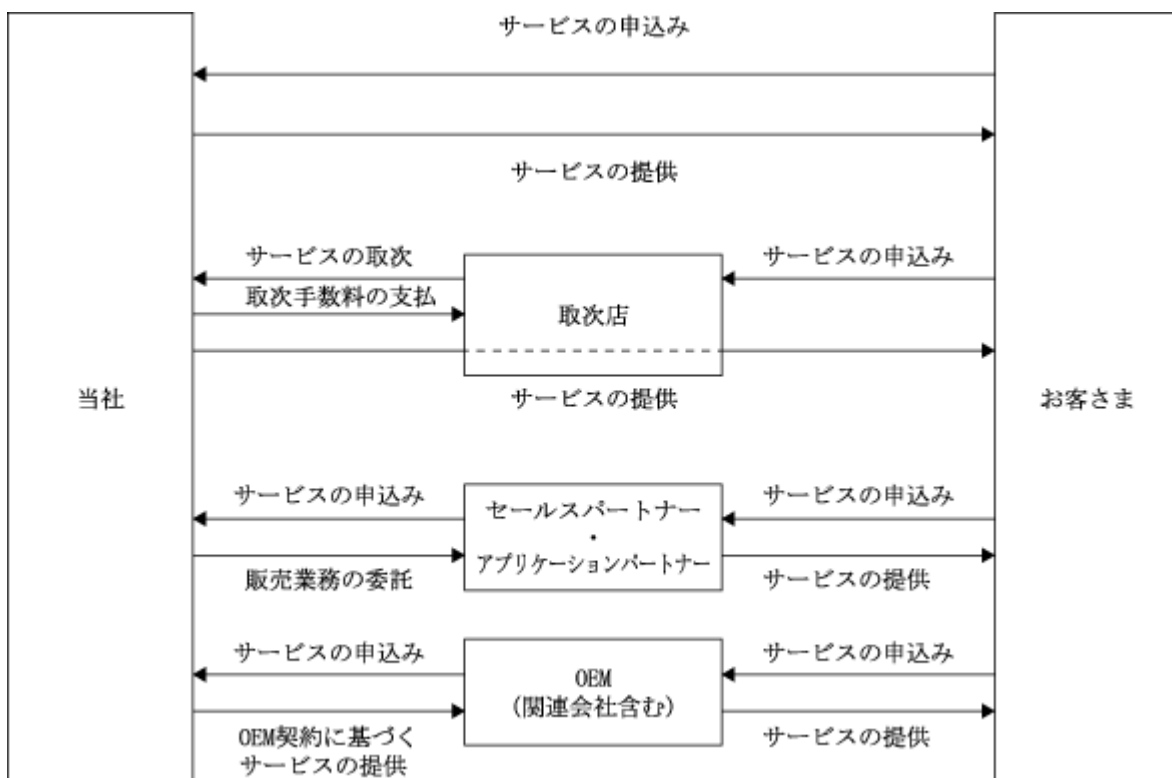
- ・直販チャネルは、専門雑誌やインターネット広告経由のプル型マーケティングによって当社グループウェブサイト等に集客を図り、それらのウェブサイトを経由してサービスの申込を受けるチャネルです。
- ・取次店は、当社グループサービスを直接的に利用顧客へ取次販売するチャネルです。
- ・セールspartner・アプリケーションpartnerは、販売代理店の独自製品やサービスとの組み合わせによって当社グループサービスの再販を担うチャネルです。
- ・OEMは、当社グループがカスタマイズしたサービスを相手先ブランドにて販売していくチャネルです。

2020年12月末日時点で、これらの販売パートナー(取次店、セールspartner・アプリケーションpartner、OEM)を約6,760社擁しており、全国規模の販売網を形成しています。販売パートナーによるFace to Faceのきめ細かい顧客対応は、新規顧客の開拓だけでなく、サービス契約時の安心感や信頼度を向上させるために有効と考えております。

販売チャネルの概要は次のとおりであります。

販売チャネル	直販	取次店	セールspartner・アプリケーションpartner	OEM
当社グループが提供するサービス	当社グループサービス	当社グループサービス	当社グループサービス	当社グループがカスタマイズしたサービス
各チャネルの販売ブランド	当社グループブランド	当社グループブランド	当社グループブランドまたは独自ブランド	独自ブランド
エンドユーザー向け販売料金の設定	直販価格	直販価格	独自設定	独自設定
各販売パートナーの特徴	当社にてクラウド・ホスティングサービスを販売。	クラウド・ホスティングサービスの取次・紹介。	当社が直販にて提供するクラウド・ホスティングサービスを再販。	ライセンス契約に基づいて当社が開発・提供するホスティングサービスを独自ブランドにて再販。

以上のクラウド・ホスティングサービスの販売体制及びサービスの提供に係る概要図は次のとおりであります。



## (2) セキュリティ事業

当社グループは、連結子会社のGMO GlobalSign Pte.Ltd.(シンガポール)が運営する認証局で認証する「グローバルサイン」ブランドの電子証明書を、連結子会社であるGMOグローバルサイン株式会社(日本)、GMO GlobalSign Ltd.(英国)、GMO GlobalSign, Inc.(米国)、GlobalSign NV(ベルギー)、GMO GLOBALSIGN INC.(フィリピン)、環璽  
信息科技有限公司(上海)有限公司(中国)、GMO GlobalSign Certificate Services Private Limited(インド)及び非連結子会社であるGMO GlobalSign Russia LLC(ロシア)、GMO GlobalSign FZ-LLC(UAE)を通じて発行するサービスを展開しております。また、株式会社トリトンにおいて、他ブランドによるセキュリティサービスを提供しています。

現在、当社グループが提供している主なサービスの詳細は以下のとおりであります。

### SSLサーバ証明書発行サービス

当社グループが提供するSSL 1サーバ証明書発行サービスを利用することにより、ウェブサーバーのコモン  
ネーム 2の認証とSSL暗号化通信による通信の暗号化を行い、機密情報などを安全に送受信する事が可能となります。

SSL暗号化通信は、eコマース等普段利用しているインターネットのウェブサービスにおいて、事業者のサーバーと利用者のクライアント機器(PC、携帯電話、PDA等)間でクレジットカード情報や個人情報を含むアンケートなどの機密性の高い情報を安全にやり取りできるようにするために、米国Netscape社が開発したセキュリティ機能付きの通信手順を利用した通信です。SSLを利用することで、ネットワーク上で通信しあうサーバーとクライアント機器(PC、携帯電話、PDA等)の間で暗号化したデータをやり取りできるようになり、データの「盗聴」や「なりすまし」、「改ざん」、「否認」などさまざまなセキュリティ障害を防止出来るようになります。なお、SSL暗号化通信を利用したウェブページは、URLが「http://」から「https://」になり、「https://」でのアクセスが可能となります。また、代表的なウェブブラウザである米国Google社のGoogle Chromeであれば、鍵マークが表示されSSL暗号化通信を行っていることが視覚的に判別できます。

SSLをウェブサーバーに実装するには、公的認証局 3が発行するSSLサーバ証明書が必要となります。公開鍵暗号基盤(PKI) 4による署名鍵検証により、SSLサーバ証明書が公的認証局から発行され、間違いなくコモンネームのウェブサーバーから申請されたものであることを証明することができます。

当社グループが提供するSSLサーバ証明書発行サービスは、従来、企業の実在性認証とセットで提供されてきたSSLサーバ証明書から、企業の実在性認証を省くことにより、SSL暗号化に特化したSSLサーバ証明となります。従って、登記簿謄本や印鑑証明書等による企業の実在性を審査する必要が無いため、発行業務の自動化・簡素化が可能となり、安価なSSLサーバ証明書を数分で自動発行することが可能となっています。

なお、当社グループが提供しているSSLサーバ証明書発行サービスは、公開鍵暗号基盤(PKI)を用いたSSLサーバ証明書となります。

### クライアント証明書発行サービス

クライアント証明書とは、個人や組織を認証し発行される電子証明書のことです。SSLサーバ証明書がウェブサーバーにインストールされ、ウェブサイトの所有者の実在性を認証するのに対し、クライアント証明書は、システムやサービス、メールを利用するユーザーのデバイスに証明書をインストールし、そのユーザーが正規の利用者であることを認証します。クライアント証明書をを用いることで、利用者は毎回ID・パスワード入力の手間が省け、管理者にとってもアクセスコントロールが容易になります。これにより、情報漏えいリスクの大幅削減と、ユーザーの利便性の向上を両立させることができます。

### 企業実在性認証サービス

当社グループが提供している企業実在性認証サービスを利用することにより、ウェブサイトが実体のある企業・団体によって運営されていることを証明できるため、ウェブサイトの信頼性を確保することができます。これにより、ウェブサイトの利用者が実体のある企業・団体によって運営されているサイトかどうかを判断でき、特に昨今横行している「フィッシング(Phishing)」詐欺を目的とするウェブサイトでないことを見分けられるため、安心してウェブサービスを受けることが可能となります。

具体的には、「スマートシール」 5をウェブサイトにアクセスしたユーザーがクリックすることで、サーバーよりドメイン名が検索され、ユーザーがアクセスしたサイトが実体のある企業・団体によって運営されていることを証明します。

#### 電子署名サービス

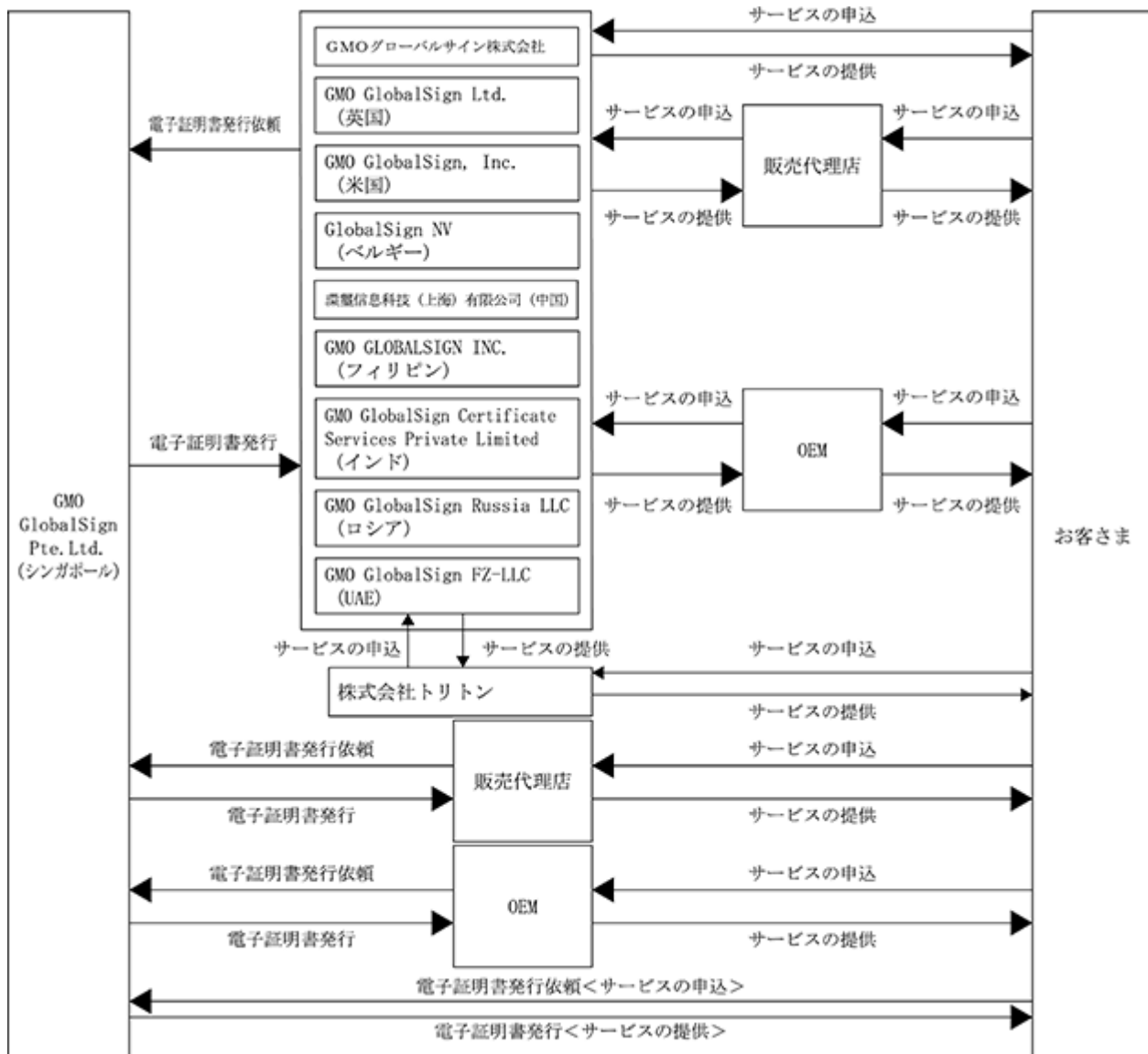
電子書名とは、紙文書におけるサインや印鑑に相当するもので、電子文書に電子署名を行うことで間違いなくその文書が署名者本人のものであることと、内容が改ざんされていないことを証明します。電子署名を用いることで、電子文書の作成者なりすましの防止や改ざんの検知が可能となり、高い信頼性を担保いたします。さらに、電子契約サービスや各種文書管理プラットフォームと連携することで、電子文書への署名と署名プロセスの効率化および管理コストの削減が可能となります。

#### IDアクセス管理クラウドサービス

一つのIDで複数のサービスを利用可能とするシングルサインオン、システム管理者の煩雑な社員のID・パスワード管理作業を容易にするID・パスワード管理、ユーザー・グループのアクセスできるサービスをコントロールできるアクセスコントロール機能をクラウドベースで提供しています。

シングルサインオンにおいては、フォームベース認証 6、SAML認証 7に対応しており、連携している各種外部サービスへの都度ID及びパスワードの入力無しでログインが可能になる仕組みです。一つのID・パスワードで運用が可能となり、沢山のID・パスワードを覚える必要がなくなります。また、サービスごとのID/パスワードの発行・管理が不要なため、セキュリティ向上が図れるうえ、ID管理にかかるユーザーや社内のシステム担当者の業務負担が軽減され利便性向上にもつながります。

セキュリティサービスの販売体制及びサービスの提供に係る概要図は次のとおりであります。



### 1 SSL

SSL(Secure Socket Layer)とは、プロトコルの一種で、ユーザーとウェブサイトの間で実行される通信の暗号化について規定したWeb規格のこと

### 2 コモンネーム

コモンネームとは、ウェブブラウザにホームページのアドレスとして入力するURLのこと

### 3 公的認証局

公的認証局とは、WebTrust監査に合格した認証局のこと

WebTrustとはAICPA(米国公認会計士協会)とカナディアン公認会計研究所によって共同開発された監査基準に基づいて、米国3大監査法人の一つ、Ernst & Young社(アーンストアンドヤング社)が行っている国際的な電子商取引認証局監査プログラムであり、公的認証局はこのWebTrust監査に合格しなければならない

グローバルサインは、運営方法やプライバシーポリシーを含んだ非常に広範な監査範囲を有する事で知られるWebTrustが毎年行う監査にその都度合格し、そのガイドラインに基づいて運営されている

#### 4 公開鍵暗号基盤(PKI)

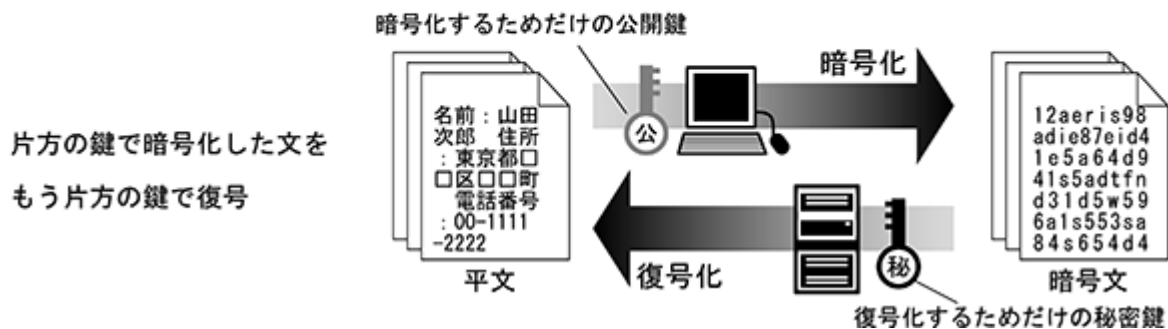
公開鍵暗号基盤(PKI)とは、Public Key Infrastructure の略であり、公開鍵暗号方式を用いて通信のセキュリティを実現する基盤のこと。暗号方式は鍵の利用方法により、公開鍵暗号方式と共通鍵暗号方式とに区別される

公開鍵暗号方式... 2つの鍵を用意し、一方の鍵で暗号化したらもう一方の鍵でなければ復号化できない方式。暗号化した鍵では復号化できない。SSL通信では、自身のサーバー内だけにある鍵を秘密鍵とし、もう一方の鍵を公開鍵として公開する。しかしながら、この方式は、公開鍵の正当性が保証されなければならない、この本人確認と正当性を認証する認証局の信頼性が重要となる

共通鍵暗号方式... 暗号化と復号化で同一の鍵を用いる方式。この方式で秘匿通信を行うためには、送信者から受信者に対して秘密裏に鍵を渡す必要がある。遠く離れた相手に対して別の経路で秘密裏に鍵を渡す必要があるこの方式は、一般的にインターネット通信における暗号化通信にそぐわない

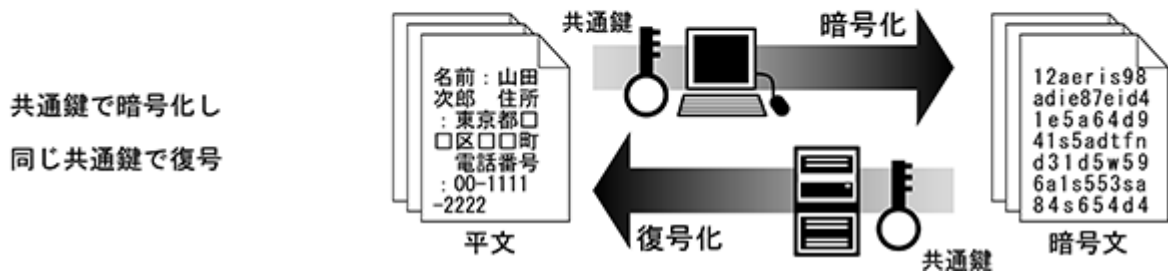
#### (公開鍵暗号方式)

### 暗号化と復号化で一對の異なる鍵を使用



#### (共通鍵暗号方式)

### 暗号化と復号化で同じ鍵を使用



#### 5 スマートシール

スマートシールとは、ユーザーがアクセスしたサイトが正当な企業によって運営されているのかを一目で確認することができるウェブサイト上に表示されるシールのこと。これにより、ウェブサイト運用する企業の実在性を認証することができ、同時にそのサイトがコピー(偽物)でないことを証明する

#### 6 フォームベース認証

フォームベース認証とは、各種サービスのアカウント情報(IDとパスワード)を事前にシングルサインオンサービスに登録しておくことで、シングルサインオンサービスを通じてサービスにアクセスした際、ログインフォームにアカウント情報が自動で代理入力される仕組み

#### 7 SAML認証

SAMLとは、Security Assertion Markup Languageの略で、ユーザー認証を行うIDプロバイダと、認証を必要とする各種クラウドサービスの間で、認証要求/認証許可/ユーザー認証情報などを送受信するための標準規格。フォームベース認証のように、ID/パスワードを利用する認証方式では、ログイン時に認証情報が通信経路を通過するが、SAML認証ではID/パスワードを利用しないため、通信経路を通じたデータ盗聴の可能性がなくなり、セキュリティ向上につながる

### (3) ソリューション事業

当社グループは、クラウド・ホスティング事業及びセキュリティ事業に付随するサービスとして、以下のサービスを提供しております。

#### 「IoTソリューションサービス」

当社グループが、20年以上にわたって展開してきたクラウド、セキュリティ、各種ITソリューションの運用ノウハウを活かし、また複数の企業・サービスと連携して開発製品・サービス化の提案を行っております。最近では、工場などの既存のメーターをスマートフォンで撮影するだけで、AIが値を読み取り、集計・台帳記入を自動で行う「hakarui.ai byGMO」を提供し、最低限の導入コストで現場のIoT化を実現する等成果をあげております。

#### 「WEBソリューションサービス」

GMOデジタルラボ株式会社は、中小企業のIT支援サービスとして、ホームページ制作及びスマートフォン等の電子端末向けのO2O（オンライン・ツー・オフライン） 8 集客支援アプリケーション制作を行う「WEBコンサルティングサービス」、また、オフィス機器・情報通信サービスのトータルコーディネートを行う「オフィスコンサルティングサービス」を提供しております。

#### 「ネットワークエンジン」

オンラインゲームを開発するための「Photon」を提供しております。「Photon」は、様々なゲーム開発環境に対応しており、スマートフォンやインターネットのプラットフォームを問わずリアルタイムに同期させることができるため、例えば、オンライン対戦ゲームで、複数のプレイヤーが操作するキャラクターの動きをお互いの画面の中でリアルタイムに同じように動かすことができるようになります。

#### 「電子契約」

「電子印鑑GMOサイン」は、電子署名法に準拠した電子契約サービス 9 であり、0円から利用することができ、企業の費用及び管理コストを大幅に削減することが可能となります。

#### 「車両遠隔診断」

自動車のECU 10に蓄積されている車両データをクラウドで収集・管理できる車載コネクタ「LINKDriveコネクタ」を自動車の差込口（OBDII）に接続することで「車両コンディションの自動解析」及び「自動車の遠隔診断」を行える自動車向けIoTソリューションを提供しております。

カーオーナーには「LINKDriveコネクタ」と合わせて、当社の提供する無料スマホアプリ「LINKDrive byGMO」を通じて、車両のコンディションを自動解析し、自動車の不調を未然に防ぐ予防整備や、気づきにくい燃費の悪化などが見える化できるサービスを提供しております。また、自動車整備事業者向けには、クラウド型スキャンツール「LINKPit byGMO」を提供しており、自動車整備を行う際には、入庫車両に接続し、各種情報を読み取ります。更にスキャンツールに搭載されている、アクティブテスト（動作確認）機能や作業サポート機能を活用して車両整備などを行うことが可能となっております。

なお、車載コネクタは国産/輸入、メーカーを問わず一般乗用車に対応しており、車載コネクタからアプリを通じて、インターネット通信による「車両コンディションの自動解析」や「自動車の遠隔診断」を行えるサービスは、国内初となっております（特許出願中）。



8 020 (オンライン・ツー・オフライン)

020 (オンライン・ツー・オフライン)とは、オンラインとオフラインの購買活動が連携しあう、または、オンラインでの活動がお店などの実店舗等の購買に影響を及ぼすこと

9 電子契約サービス

電子契約サービスとは、これまでの「紙+印鑑」の契約に代わり、「電子データ+電子署名」による契約形態のこと。印紙税課税対象外等のメリットがある

10 ECU

ECUとは、Engine Control Unitの略で、自動車に搭載されているコンピュータのことであり、燃料の噴射量の調整等のエンジン制御を行っている

## 4 【関係会社の状況】

名称	住所	資本金 (千円)	主要な事業 の内容	議決権の 所有(被所有)割合		関係内容
				所有割合 (%)	被所有割合 (%)	
(親会社)						
GMOインターネット 株式会社 (注) 2	東京都渋谷区	5,000,000	総合インター ネット事業	-	51.8	当社のホスティング サービスの販売をし ております。 役員の兼任 4 名
(連結子会社)						
GMOグローバルサイン 株式会社 (注) 7, 8	東京都渋谷区	356,640	セキュリティ 事業	100.0	-	当社は当子会社のセ キュリティサービス の販売をしておりま す。 役員の兼任 6 名
GMO GlobalSign Ltd. (注) 3, 8	英国 ケント州	300,000 (ポンド)	セキュリティ 事業	100.0 (100.0)	-	役員の兼任 2 名
GMO GlobalSign, Inc. (注) 3	米国 ニューハンプ シャー州	750,000 (USドル)	セキュリティ 事業	100.0 (100.0)	-	役員の兼任 2 名
GlobalSign NV (注) 4, 7	ベルギー フラムス・ ブラバント州	2,277,537.63 (ユーロ)	セキュリティ 事業	100.0 (100.0)	-	役員の兼任 2 名
GMO GlobalSign Pte. Ltd. (注) 3, 7	シンガポール 共和国	8,940,450 (シンガポ ールドル)	セキュリティ 事業	100.0 (100.0)	-	役員の兼任 2 名
環璽信息科技(上海) 有限公司 (注) 5	中国 上海市	1,690,408 (元)	セキュリティ 事業	90.0 (90.0)	-	役員の兼任 1 名
GMO GLOBALSIGN INC. (注) 5	フィリピン 共和国	37,000,000 (ペソ)	セキュリティ 事業	99.9 (99.9)	-	役員の兼任 2 名
GMO GlobalSign Certificate Services Private Limited (注) 6	インド ニューデリー	38,500,000 (ルピー)	セキュリティ 事業	100.0 (100.0)	-	役員の兼任 2 名
株式会社トリトン (注) 3	神奈川県 鎌倉市	9,000	セキュリティ 事業	100.0 (100.0)	-	役員の兼任 1 名
株式会社D I X	東京都渋谷区	25,000	クラウド・ ホスティング 事業	100.0	-	役員の兼任 3 名
GMOデジタルラボ 株式会社	北海道札幌市 中央区	34,550	ソリューション 事業	100.0	-	役員の兼任 3 名
GMOカーズ株式会社	東京都渋谷区	39,000	ソリューション 事業	100.0	-	役員の兼任 2 名 資金の貸付あり
J C スクエアジャパン 株式会社 (注) 3	東京都渋谷区	60,000	ソリューション 事業	80.0 (20.0)	-	役員の兼任 4 名
GMOモビリティクラウド 株式会社 (注) 7	東京都渋谷区	266,324	ソリューション 事業	51.0	-	役員の兼任 3 名

- (注) 1. 連結子会社の主要な事業の内容欄には、セグメントの名称を記載しております。
2. 株式会社東京証券取引所に上場しており、有価証券報告書の提出会社であります。
3. 所有割合の( )内の数値は、GMOグローバルサイン株式会社による所有の割合であります。
4. 所有割合の( )内の数値は、GMOグローバルサイン株式会社及びGMO GlobalSign Ltd.の合計の所有の割合であります。
5. 所有割合の( )内の数値は、GMO GlobalSign Pte.Ltd.による所有の割合であります。
6. 所有割合の( )内の数値は、GMO GlobalSign Ltd.及びGMO GlobalSign Pte.Ltd.による所有の割合であります。
7. 特定子会社であります。
8. GMOグローバルサイン株式会社及びGMO GlobalSign Ltd.については、売上高(連結会社相互間の内部売上高を除く)の連結売上高に占める割合が10%を超えております。

	GMOグローバルサイン株式会社	GMO GlobalSign Ltd.
主要な損益情報等(1) 売上高	3,092,292千円	3,420,895千円
(2) 経常利益	781,460千円	371,264千円
(3) 当期純利益	738,984千円	300,098千円
(4) 純資産額	3,481,048千円	389,426千円
(5) 総資産額	3,866,903千円	1,075,829千円

## 5 【従業員の状況】

## (1) 連結会社における状況

2020年12月31日現在

セグメントの名称	従業員数(人)
セキュリティ事業	500 ( 9 )
クラウド・ホスティング事業	340 ( 23 )
ソリューション事業	77 ( - )
全社(共通)	46 ( 5 )
合計	963 ( 37 )

- (注) 1. 従業員数は就業人員であります。  
 2. 従業員数欄の〔外書〕は、臨時従業員の年間平均雇用人員であります。  
 3. 全社(共通)として記載されている従業員数は、特定のセグメントに区分できない管理部門に所属しているものであります。  
 4. 管理部門は内部監査グループ、社長室及びコーポレート部の従業員であります。

## (2) 提出会社の状況

2020年12月31日現在

従業員数(人)	平均年齢(歳)	平均勤続年数(年)	平均年間給与(千円)
386 ( 28 )	37.1	6.1	4,561

- (注) 1. 従業員数は、就業人員であります。  
 2. 従業員数欄の〔外書〕は、臨時従業員の年間平均雇用人員であります。  
 3. 平均年齢、平均勤続年数及び平均年間給与には臨時従業員は含まれておりません。  
 4. 平均年間給与は、賞与及び基準外賃金を含んでおります。

## (3) 労働組合の状況

労働組合は結成されておりませんが、労使関係は良好に推移しております。

## 第2 【事業の状況】

### 1 【経営方針、経営環境及び対処すべき課題等】

文中の将来に関する事項は、当連結会計年度末現在において、当社グループが判断したものであります。

#### (1) 会社の経営の基本方針

当社グループは、“コトをITで変えていく。”を使命(Mission)として掲げております。”現在は多くのイノベーションが生まれ、最先端の技術で世界は急速に進化、効率化しております。当社グループは、インターネットセキュリティサービスやクラウド・ホスティングサービスで培ったノウハウを生かし、電子認証事業へ経営資源を集中することで成長を最大限加速させ、売上規模拡大を目指してまいります。さらに中長期的な事業規模拡大を推進するために、IoTサービスインフラ・IoTセキュリティ分野においても投資を継続し、市場開拓を進めることで持続的な企業価値向上を目指してまいります。

#### (2) 目標とする経営指標

当社グループは、売上高、売上高経常利益率、ROE(自己資本利益率)を重要な経営指標としております。

#### (3) 経営環境

セキュリティ事業については、SSLサーバー証明書が、有効期限短縮(2年更新から1年更新へ)による単価下落の影響が2021年8月まで続くことで売上高を押し下げる要因となりますが、販売は国内、海外ともに好調に伸長しております。また、企業のデジタル化進展を契機としてトラストサービスは依然高い成長が見込まれており、直近においてはクライアント証明書および電子署名サービス等の需要拡大に対し販売機会を創出すべく投資を継続してまいります。

クラウド・ホスティング事業については、既存サービスが競合他社との厳しい競争環境により売上の減少傾向が継続しているものの商材の統廃合、ラック稼働率の最適化および業務内製化等のコスト削減による利益向上施策を推進しております。一方で、マネージドクラウドサービスはクラウドサービス市場が堅調な成長が見込まれるなか、コロナ禍におけるリモートワーク導入等の新たなクラウド需要拡大が進んでおります。

ソリューション事業については、「電子印鑑GMOサイン」が、企業における「脱ハンコ」機運の高まりを受け、サービスの普及が急速に進展しております。当社においても同サービスに経営資源を集中しシェア拡大を推進してまいります。また、今後も企業のDX(デジタルトランスフォーメーション)推進が見込まれており、O2Oサービス、コネクテッドカーサービスおよびIoTソリューションサービス等の事業領域もさらなる拡大が見込まれております。

なお、2021年12月期より、セキュリティ事業は電子認証・印鑑事業、クラウド・ホスティング事業はクラウドインフラ事業、ソリューション事業はDX事業にセグメント名称を変更いたします。さらに「電子印鑑GMOサイン」はソリューション事業からセキュリティ事業へ移行することで事業シナジーを最大化してまいります。

以上の結果、2021年12月期の通期連結業績につきましては、売上高14,229百万円(前期比6.7%増)、営業利益1,008百万円(前期比25.7%減)、経常利益1,050百万円(前期比24.7%減)、親会社株主に帰属する当期純利益775百万円(前期比33.8%減)を見込んでおります。

新型コロナウイルス感染症の感染拡大の影響については、事業活動面では、2020年1月27日よりリモートワークによる全社的な在宅勤務体制に移行いたしました。生産性や効率面における特段の低下は見られておりません。また、業績面では、当社事業の多くが様々な業種業態へ提供しているインフラサービスを中心としていることから有事等による影響を受けにくいことに加え、日本政府による行政のデジタル化推進の流れや、企業のDX(デジタルトランスフォーメーション)進展により当社サービスの需要が拡大しており、一部新規サービスの進捗の遅れ等があるものの、当社グループの売上収益に対する影響は現時点では軽微であります。

#### (4) 中長期的な会社の経営戦略

当社グループの事業分野であるインターネットサービス市場は、生産性革命の中心的な役割を担い、多くのイノベーションが生まれております。最近では、電子認証局を運営するGlobalSignブランドを通して展開してきたトラストサービスへの需要が、電子署名や電子契約などの電子文書向けセキュリティサービスを中心に拡大を続けております。中長期的には、IoT、AI及び自動運転の領域においてもセキュリティサービスの需要が拡大していくものと考えております。

このような事業環境の中、当社グループは、既存のサーバー・ホスティング等を中心とするインターネットインフラ市場から、セキュリティ事業の持つ認証技術を活用したトラストサービスを中心に、成長著しい電子契約サービスおよび電子署名サービスへ経営資源を集中してまいります。さらに、中長期的に拡大が見込まれるIoTセキュリティ分野への投資を継続し、インターネットにつながるすべてのものへ当社グループのセキュリティサービスを提供していくことにより、今後の更なる事業拡大を図ってまいります。

#### (5) 会社の対処すべき課題

当社グループが属するインターネット業界での国内外の競争が激化する中であって、安定した収益を確保し続けるために、次のような課題に重点をおいて企業価値の増大を図る所存であります。

##### サービスの拡充

当社グループは、私たちの目指す姿（Vision）として“One & 1st”を掲げ、GMOグローバルサイン株式会社の「セキュリティ事業」、当社が行う「クラウド・ホスティング事業」、そしてGMOデジタルラボ株式会社の「ソリューション事業」の3つの領域のシナジーを活かし、グループ横断的にプロジェクトを推進しております。そのなかで全社が1つ（One）となり、新たな事業のアイデアを創出し、日本初、世界初（1st）を追い求めてまいります。

また、事業を創るのは人であるという考えのもと、当社グループの価値観（Value）を“ワクワク”という言葉で表現しました。人が主役となり、ワクワクしながら事業をする環境を醸成することで、組織を活性化させ、新しいサービス、新しい価値観を提供してまいります。

##### 新規事業、技術開発に対する投資

当社グループが属するインターネット業界は、未だ成長著しく、IoTやAI技術等の分野においても技術革新が急速に進んでおります。当社グループはセキュリティサービス、クラウド・ホスティングサービスを核に事業を展開しておりますが、これらの既存事業で培ったノウハウを生かし、IoTやAI技術等の新規事業の研究・開発のための投資を積極的に行い、企業価値の拡大に努めてまいります。

当社グループでは、自社内での新規事業の研究・開発を行っておりますが、それに加え、新規事業開発のスピードおよび効率性を重視するため、付加価値の高い企業との提携やM&Aを通して、企業価値の増大につとめてまいります。

##### 人材の育成及び確保

セキュリティ事業、クラウド・ホスティング事業及びソリューション事業は、技術革新とマーケットの拡大が同時進行しており、優秀な人材の確保と人材の継続的な育成が、重要な課題であると考えております。当社グループでは、引き続き優秀な人材の確保に努めるとともに、生産性向上や組織活性化のための環境づくり、人材育成のための教育支援制度の拡充に、なお一層取り組んでまいります。

##### 管理体制の充実

当社グループは、既存事業の急激な成長及び新規事業への積極的な投資を行う一方で、リスク管理体制・法令遵守体制を充実させ、会社の成長と経営管理のバランスの取れた組織運営体制の一層の確立が、重要な課題と考えております。

## 2 【事業等のリスク】

当社グループの業績は、今後起こりうる様々な要因により大きな影響を受ける可能性があります。

以下において、当社グループの事業展開上のリスク要因となる可能性があると考えられる主な事項を記載しております。また、必ずしも事業等のリスクに該当しない事項についても、投資判断上、あるいは当社グループの事業活動を理解する上で重要と考えられる事項については、投資家に対する情報開示の観点から積極的に開示しております。当社グループはこれらのリスク発生の可能性を認識した上で、発生の予防及び発生した場合の対応に努める方針であります。本株式に関する投資判断は、以下の事業等のリスク及び本項以外の記載事項を慎重に検討した上で行われる必要があると考えております。

なお、文中の将来に関する事項は、当連結会計年度末現在において当社グループが判断したものであります。

### (1) 親会社との関係について

#### GMOインターネット株式会社グループにおける位置付け

当社グループは、親会社であるGMOインターネット株式会社を中核とした企業グループ(以下GMOインターネットグループ)に属しており、同社は、2020年12月末日時点で、当社発行済株式の51.8%を所有しております。GMOインターネットグループは、同社を中核として、「すべての人にインターネット」というコーポレートキャッチの下、インターネットインフラ事業、インターネット広告・メディア事業、インターネット金融事業、暗号資産事業、インキュベーション事業を行っております。当社グループは、GMOインターネットグループのうち、インターネットインフラ事業に区分されるセキュリティサービス及びクラウド・ホスティングサービスを担う会社として位置付けられており、2001年5月にGMOインターネットグループに属して以来、当社グループの位置付けは基本的に変わっておりません。なお、当社グループはクラウド・ホスティングサービスの技術的中核を担っており、当社グループのクラウド・ホスティングサービスは、独自のブランドで販売する他、GMOインターネットグループで行う他の主なホスティングサービスについても、当社グループからのOEM提供を行っております。しかしながら、同社の当社グループに対する基本方針等に変更が生じた場合には、当社グループの事業及び経営成績に影響を及ぼす可能性があります。

#### GMOインターネットグループとの取引について

当社グループのGMOインターネット株式会社に対する連結ベースでの販売実績は、2019年12月期665,087千円(総販売実績に対する割合は5.1%)、2020年12月期643,669千円(総販売実績に対する割合は4.8%)となっております。同社の事業戦略、経営方針、経営成績及び財政状態により、当社グループの事業及び経営成績に影響を及ぼす可能性があります。

また、当社はデータセンターを自社保有せず、複数のインターネットデータセンター(IDC)事業者からハウジングサービスとインターネット接続サービスの提供を受け、クラウド・ホスティングサービスに供するサーバーを運用しております。データセンター利用料の合計額は、2020年12月期において602,040千円に上っておりますが、その1.7%に当たる10,272千円を同社に支払っております。

ハウジングサービスとは、インターネット回線設備の整った施設(いわゆるラックスペース)の提供を指します。インターネット接続サービスとは、IDC保有のネットワーク接続装置(バックボーンルーターから上位の接続装置)と当社の運用するL2スイッチ( )とを結ぶことを指し、これにより当社保有のサーバーはインターネット上で利用できるようになります。

この二つのサービスはクラウド・ホスティング事業を運営するために必須のサービスであり、同社の事業戦略、経営方針の変更などの理由により同社の運営するデータセンターを利用できなくなった場合、当社グループの事業及び経営成績に影響を及ぼす可能性があります。

( ) L2(レイヤ2)スイッチとは、データリンク層(第2層=レイヤ2)のデータを解読し、パケットの行き先を判断して、下位のサーバーや上位のバックボーンルーターに転送を行うネットワークの中継機器

なお、当社グループの2020年12月期における同社グループとの資金移動を伴う取引内容については、[第5 経理の状況 1 連結財務諸表等 (1)連結財務諸表 関連当事者情報]に記載のとおりであります。

## GMOインターネット株式会社との役員の兼務関係について

当社の役員15名のうち、GMOインターネット株式会社の役員を兼ねているものは4名であり、当社における役職、氏名及び同社における役職は次のとおりであります。

氏名	当社における役職	GMOインターネット(株)における役職
熊谷 正寿	取締役会長(非常勤)	代表取締役会長兼社長 グループ代表
中條 一郎	取締役副社長	取締役
安田 昌史	取締役(非常勤)	取締役副社長 グループ代表補佐 グループ管理部門統括
伊藤 正	取締役(非常勤)	取締役副社長 グループインフラ部門統括兼事業統括本部長

取締役(非常勤)3名については、当社事業に関する助言を得ることを目的として招聘したものであります。

## (2) 当社グループの事業内容に関するリスク

## 競合について

## ) セキュリティ事業

当社グループが事業を展開する電子認証市場は成長市場であります。先行する上位会社にシェアが集中しております。当社グループは、セキュリティ事業に2003年5月に参入後、低価格・発行スピード等の差別化を図ることによりサーバ証明書に関してシェアの拡大を図っております。また、2006年10月に認証局を買収し、自社ブランドの販売を開始しております。しかしながら、今後の競争の激化により、当社グループ市場シェアが低下した場合や、価格競争により販売価格が下落した場合には、当社グループの事業及び経営成績に影響を及ぼす可能性があります。

## ) クラウド・ホスティング事業

当社グループが行うクラウド・ホスティングサービスについては、大きな参入障壁がないため、多数の同業他社が存在しており、激しい競合の状況にあります。当社グループは、高品質なサービスをリーズナブルな価格で安定的に提供することで、多くの契約を獲得しております。しかしながら、今後の技術開発競争及び価格競争等により競争が更に激化した場合には、当社グループの事業及び経営成績に影響を及ぼす可能性があります。

## 海外での事業活動について

当社グループは、日本のほか、北米、欧州、ロシア、アジアを含む世界各国において、各国の法律、規制等に従って、各種事業を展開しておりますが、輸出入に関する規制、関税等の租税に関する制度の制定又は改定、製造物責任に関する規制、その他予期しない法律の制定又は改定等が行われたり、集団訴訟の提起、多額の損害賠償命令、関連法令等に基づく勧告や手続の執行を受ける可能性があります。

また、戦争、テロリズム、紛争又はその他の要因による政治的混乱等の発生や、文化や慣習の違いから生ずる労務問題や疾病といった地政学的なリスクが、当社グループの事業及び経営成績に影響を及ぼす可能性があります。

## 為替の変動について

当社グループは、営業取引の一部及び海外連結子会社への投融資等について、外貨建取引を行っており、為替の変動リスクをヘッジすることを目的として外貨運用を行っております。しかし、世界経済情勢の変動等により、為替が変動した場合には、当社グループの事業及び経営成績に影響を及ぼす可能性があります。



## 法的規制について

当社グループは、会社法等の一般法令のほか、その事業に関し、主として以下の法的規制を受けております。今後インターネットの利用者や関連するサービス及び事業者を規制対象とする法令等が制定もしくは改定された場合、既存の法令等の適用が明確になった場合、または、何らかの自主的な業界ルールの制定が行われた場合には、当社グループの事業が制限される可能性があります。

### ）電気通信事業法について

同法は、電気通信事業の公共性にかんがみ、その運営を適正かつ合理的なものとするとともに、その公正な競争を促進することにより、電気通信役務の円滑な提供を確保するとともにその利用者の利益を保護し、もって電気通信の健全な発達及び国民の利便の確保を図り、公共の福祉を増進することを目的とする法律です。

当社は、同法に基づく届け出を行った電気通信事業者であり、検閲の禁止、通信の秘密の保護等について規制を受けております。また、一定の事由に該当する場合、同法に基づいて、総務大臣から業務改善等の命令を受け、場合により罰則の適用を受ける可能性があります。かかる場合は、当社の事業及び経営成績に影響を及ぼす可能性があります。

### ）特定電気通信役務提供者の損害賠償責任の制限及び発信者情報の開示に関する法律について

同法は、特定電気通信による情報の流通によって権利の侵害があった場合について、特定電気通信役務提供者の損害賠償責任の制限及び発信者情報の開示を請求する権利につき定める法律です。

当社は、特定電気通信役務提供者として同法の適用を受けており、送信防止措置や発信者情報の開示請求等に対しては、適切な判断となるよう慎重に対応しております。しかし、訴訟等において当該対応が適切でなかったと認定された場合は、利用者もしくはその他の関係者、行政機関等から、行政指導、クレーム、損害賠償請求、勧告等を受ける可能性があります。かかる場合は当社の事業及び経営成績に影響を及ぼす可能性があります。

### ）特定商取引に関する法律について

同法は、特定商取引(訪問販売、通信販売等)を公正にし、購入者等が受けることのある損害の防止を図ることにより、購入者等の利益を保護し、あわせて商品等の流通及び役務の提供を適正かつ円滑にし、もって国民経済の健全な発展に寄与することを目的とする法律です。

当社グループは、同法により、特定商取引において事業者名の表示、不当な勧誘行為の禁止や虚偽、誇大な広告の規制等の行政規制を受けています。

### ）特定電子メールの送信の適正化等に関する法律について

同法は、一時に多数の者に対してされる特定電子メールの送信等による電子メールの送受信上の支障を防止する必要性が生じていることにかんがみ、特定電子メールの送信の適正化のための措置等を定めることにより、電子メールの利用についての良好な環境の整備を図り、もって高度情報通信社会の健全な発展に寄与することを目的とする法律です。

当社グループは、同法により、広告宣伝に関する電子メール(特定電子メール)内に送信者の連絡先等を記載する等の規制を受けています。

### ）個人情報の保護に関する法律について

同法は、高度情報通信社会の進展に伴い個人情報の利用が著しく拡大していることにかんがみ、個人情報の適正な取扱いに関し、個人情報を取り扱う事業者の遵守すべき義務等を定めることにより、個人情報の有用性に配慮しつつ、個人の権利利益を保護することを目的とする法律です。

当社グループは、同法により、個人情報の利用目的の明示、取得の適正性の確保、安全管理措置の確保等の規制を受けています。また、当社グループは、同法のほか、電気通信事業者として、総務省が定める電気通信事業における個人情報保護に関するガイドラインを遵守することが求められています。

）青少年が安全に安心してインターネットを利用できる環境の整備等に関する法律について

同法は、インターネットにおいて青少年有害情報が多く流通している状況にかんがみ、青少年のインターネットを適切に活用する能力の習得に必要な措置を講ずるとともに、青少年有害情報フィルタリングソフトウェアの性能の向上及び利用の普及その他の青少年がインターネットを利用して青少年有害情報を閲覧する機会をできるだけ少なくするための措置等を講ずることにより、青少年が安全に安心してインターネットを利用できるようにして、青少年の権利の擁護に資することを目的とする法律です。

同法により、当社はクラウド・ホスティングサービスにおいて、青少年有害情報の閲覧制限措置を講じる等の努力義務を負うこととなります。なお、同法に基づく情報の閲覧制限においては、その適切性についての判断が困難な場合があり、この判断が適切でない場合は、利用者もしくはその他の関係者、行政機関等から、行政指導、クレーム、損害賠償請求、勧告等を受ける可能性があり、かかる場合は、当社の事業及び経営成績に影響を及ぼす可能性があります。

）不当景品類及び不当表示防止法について

同法は、商品及び役務の取引に関連する不当な景品類及び表示による顧客の誘引を防止するため、一般消費者による自主的かつ合理的な選択を阻害する恐れのある行為の制限及び禁止について定めることにより、一般消費者の利益を保護することを目的とするものです。

当社グループは、法令に適合したキャンペーン実施時の景品類の提供、ウェブサイト等におけるサービスの内容や価格等の適正な表示に努めております。

しかしながら、利用者や行政・司法機関等により景品類や表示が不適切であると判断される場合には、行政指導、課徴金の納付命令、クレーム、損害賠償請求等を受ける可能性があり、かかる場合は、当社グループの事業及び経営成績に影響を及ぼす可能性があります。

）製造物責任法について

同法は、製造物の欠陥により人の生命、身体又は財産に係る被害が生じた場合における製造業者等の損害賠償の責任について定めることにより、被害者の保護を図り、もって国民生活の安定向上と国民経済の健全な発展に寄与することを目的とするものです。

当社グループが加工・販売する製造物について欠陥が理由で事故が生じた場合、同法により損害賠償責任を負う可能性があり、かかる場合は、当社グループの事業及び経営成績に影響を及ぼす可能性があります。

訴訟の可能性について

当社グループの事業を展開する上で、当社グループの責任の有無にかかわらず、第三者の権利・利益を侵害した場合、損害賠償を求める訴訟等を提起される可能性があります。このような場合に備えて、当社グループの大半のサービスについては、その利用約款に免責条項を設ける等の対策を講じておりますが、当社グループに対して損害の賠償を求める訴訟等が提起された場合や補償問題等が発生した場合には、当社グループの事業及び経営成績に影響を及ぼす可能性や当社グループの社会的信用を毀損する可能性があります。

知的財産権について

当社グループは、自社考案の技術やビジネスモデルに関して、特許法等による保護を受ける必要があるものについては、随時出願を行っています。現在までのところ、GMOグローバルサイン株式会社において2件の特許登録(日本2件)の実績があります。

また、当社グループのサービス名称等のうち、商標法による保護を受ける必要があるものについても、随時商標登録出願を行っています。当社グループでは他社の知的財産権を侵害しているような事実はないものと認識しておりますが、当社グループの事業分野における他社の知的財産権の現況を完全に把握することは困難であり、当社グループが把握できていないところで他社保有の知的財産権との抵触が生じている可能性は否めません。また、当社グループの事業分野において新たに知的財産権を取得した第三者から損害賠償又は使用差止等の請求を受けた場合は、当社グループの事業及び経営成績に影響を及ぼす可能性があります。

## 情報管理と情報漏洩について

当社グループは、お客さまの個人情報を取得して利用するため、「個人情報の保護に関する法律」が定める個人情報取扱事業者としての義務を負います。当社グループは、個人情報を取り扱う役職員を限定し、個人情報へのアクセスに当たってはパスワード管理を行い、アクセスした場合のログ管理を徹底する等、ソフト・ハードの両面から社内での厳格な情報管理を継続的に行う等個人情報の保護体制を構築しております。また、高度のセキュリティ技術の活用、業務マニュアル・ガイドラインを整備し、全社員を対象として社内教育を徹底する等個人情報の保護に積極的に取り組んでおります。また、当社東京本社は、2006年11月に「ISO/IEC 27001」、2018年10月にはクラウドサービス専用の「ISO/IEC 27017」認証を取得しております。加えて、GMOグローバルサイン株式会社は、2019年10月に「ISO 27001（情報セキュリティマネジメント）」及び「ISO 22301（事業継続マネジメント）」の認証を取得しております。今後も体制の維持・向上に尽力する所存ですが、情報システムの停止、顧客情報・個人情報等の流出が万一発生した場合には、当社グループの信頼喪失及び当社グループの企業イメージの悪化や、当社グループに対する損害の賠償を求める訴訟等の提起及び補償問題等の発生につながり、当社グループの事業及び経営成績に影響を及ぼす可能性があります。

## システムトラブルについて

### ）セキュリティ事業

#### - システムトラブル

当社グループが提供するセキュリティサービスは、GMOグローバルサイン株式会社のシステムに依存しておりますが、システムに予期し得ない何らかの欠陥を有している可能性があります。当社グループは、継続的にシステムの検査・修正を行っておりますが、それが完全である保証はなく、サービスの誤作動・不具合等が生じた場合には、損害賠償の発生や当社グループの信頼喪失につながる可能性があります。また、当社グループが提供するセキュリティサービスは、24時間365日年中無休で安定したサービスを提供する必要がありますが、通信ネットワークに依存しており、災害や事故等により通信ネットワークが切断された場合、急激なアクセスの集中により当社グループ又はインターネット・サービス・プロバイダーのサーバーが一時的に作動不能に陥った場合、コンピューターウイルスによる被害にあった場合等には、当社グループが提供するサービスに支障が生じ、当社グループの事業及び経営成績に影響を及ぼす可能性があります。

また、サービスの保証等については、認証局運用管理規程(Certification Practice Statement)・利用約款(Subscriber Agreement)により、運用責任範囲の規定、免責事項の規定等一定の制限を設けておりますが、そのような制限が裁判上または裁判外においてそのまま適用を認められ、または実際に利用できる保証はなく、当社グループの事業及び経営成績に影響を及ぼす可能性があります。

#### - 認証局の運用について

認証局システム運用の一部については、複数の業者に委託しており、これらの受託業者との間の契約に基づき役務提供を受けております。当社グループは、受託業者と密接な連携と定期的な打合せを行いながら委託業務の管理監督を行っておりますが、受託業者の事業方針の変更等何らかの理由により、受託業者との間の契約が期間満了前に解除その他の理由で終了した場合、同契約の維持に問題が生じた場合、役務提供のサービスレベル又は受託業者の技術水準に問題が生じた場合、受託業者の経営状況に問題が発生した場合、悪意の第三者からの妨害行為により認証局システムに問題が生じた場合には、当社グループの事業及び経営成績に影響を及ぼす可能性があります。

#### - 認証局の秘密鍵の危殆化について

当社グループは、認証局のルートCA証明書の秘密鍵の管理を、ハードウェアセキュリティモジュール( )を用いるなど、管理に不備が起きない厳格な基準の下に運用しております。しかしながら、当該ルートCA証明書の秘密鍵が何らかの理由により危殆化した場合は、グローバルサインブランドの証明書への信頼が損なわれ、当社グループの事業及び経営成績に影響を及ぼす可能性があります。

( ) ハードウェアセキュリティモジュールとは、電子署名や暗号化に使う秘密鍵をハードウェア内部で安全に生成・保管し、電子署名を行うことを可能にする耐タンパ性(物理的な攻撃があった場合、秘密鍵を自動消去するなど秘密鍵を取出し難くする性能)の装置です。

### ）クラウド・ホスティング事業

当社グループが提供するホスティングサービスは、24時間365日年中無休で安定したサービスを提供する必要があり、特に当社グループは一部サービスについてサービス品質保証(SLA: Service Level Agreement)を導入しております。そのため、当社グループは日本国内の信頼の置けるデータセンターにサーバーを設置し、24時間のサーバー監視体制を整えております。しかしながら、当社グループのサービスは、通信ネットワークに依存しているため、災害や事故等による通信ネットワークの切断、急激なアクセス集中によるサーバーの一時的な作動不能、コンピューターウイルスによる被害、サーバー・ソフトウェアの不具合等、または人為的な過失による滅失・毀損による接続障害等が生じた場合には、当社のサーバーに接続することが出来ない事態が生じることがあります。これらのサーバー接続障害が当社の責めに帰すべき事由により発生した場合には、返金等の直接的な損害が生じる可能性がある他、当社グループが提供するサービスへの信頼喪失を招き、当社グループの事業及び経営成績に影響を及ぼす可能性があります。

### 技術革新について

当社グループの属するインターネット業界は、ハードウェア、ソフトウェア両面において技術の進歩の速度と程度の変化は著しく、新技術、新サービスが常に生み出されております。当社グループは新技術の独自開発を行うとともにアライアンスパートナーと緊密な連携を保ち、サービスの開発、改良等を継続的に行っております。しかし、当社グループが想定しない新技術、新サービスの普及等により、当社グループが提供するサービスが陳腐化した場合には、競合他社に対する競争力が低下する可能性があります。また、新技術、新サービスに対応するために、費用の支出が必要になる場合があります。仮に、このような事態が生じた場合には、当社グループの事業及び経営成績に影響を及ぼす可能性があります。

### リース契約について

ソリューション事業の一部においては、エンドユーザーとの関係においてリース契約にて販売しておりますが、リース料率の引き上げやリース会社の与信審査の厳格化、リース取引に関する法令等の改廃や会計基準の変更等によりリース契約の成約率が低下した場合には、当社グループの事業及び経営成績に影響を及ぼす可能性があります。

## (3) 当社グループの事業体制に関するリスク

### 人材の確保、育成及び特定経営者への依存について

当社グループの事業拡大においては、日々進化する急速な技術革新への対応や、新規事業の開発への対応が不可欠であり、これらに対応する優秀な人材を適時に確保し、育成していくことが重要であると考えております。しかし、インターネット業界においては、当社グループの事業に必要な専門知識、技術、ビジネスキャリア等を有する人材に対する需要は高く、当社グループにおいて必要な人員拡充が計画どおり進まない、または想定以上のコストが生じる等の可能性があります。このような状況が生じた場合には、当社グループの事業及び経営成績に影響を及ぼす可能性があります。

また、当社グループは、代表取締役を含む役員、幹部社員等の専門的な知識、技術、経験を有している役職員が、各グループの経営、業務執行について重要な役割を果たしており、当該役職員の継続勤務による経験値は、当社グループにおける重要なノウハウと考えられます。しかし、これら役職員が何らかの理由によって退任、退職し、後任者の採用が困難となった場合、当社グループの業績及び今後の事業展開に影響を与える可能性があります。

### 事業の拡大に伴う経営管理体制の確立について

当社グループは、2020年12月末日時点で、役員15名(監査等委員である取締役を除く取締役12名、監査等委員である取締役3名)、連結ベースでの従業員963名(臨時従業員を除く)と成長途上であり、内部管理体制もこのような規模に応じたものとなっております。当社グループでは、業容の拡大及び従業員の増加に合わせて内部管理体制の整備を進めており、今後も内部管理体制の一層の充実を図る予定ですが、従業員数の増加に対して、組織体制の構築が順調に進まなかった場合には、当社グループの事業及び経営成績に影響を及ぼす可能性があります。

#### (4) 新型コロナウイルス感染症について

新型コロナウイルス感染症については、当面の間、先行きの見通しが困難な状況が続くものと見込まれます。この状況を踏まえ、当社グループの事業活動および業績に影響が及ぶリスクについては以下の通りとなります。

##### 事業活動

事業活動面においては、多くの国が都市封鎖や外出や移動、出入国の制限措置を実施する中、当社グループは2020年1月27日より感染状況に応じたりモートワークによる在宅勤務体制を導入しており、一部プロジェクトの進捗が遅延する可能性がございます。

##### (対応策)

当連結会計年度末現在において、生産性や効率面における特段の低下は見られておりませんが、当社グループ及びGMOインターネットグループでは、様々な有事に備えて日常的にBCP(事業継続計画)の構築に取り組み、社会状況を総合的に勘案し、従業員の命を守り、サービス、事業活動の継続のために、出社体制をレベル1-5に設定し、致命率や基本再生産数の動向・分析、感染者流入の動向・分析、ウイルス・細菌の特性等の情報に基づく独自の判断基準により迅速に意思決定ができる体制を整え、本社オフィス等の拠点において感染症が発生した場合でも、その影響を最小化する体制を構築しております。また、在宅勤務が可能な環境も整備しており、出社時においては時差出勤の推奨、オフィスでのマスク着用の徹底、ウェブ会議やウェブ配信への切替等を実施しております。

##### 業績

業績面においては、当社事業の多くが様々な業種業態へ提供しているインフラサービスを中心としていることに加え、日本政府による行政のデジタル化推進の流れや、企業のDX(デジタルトランスフォーメーション)進展により当社サービスの需要が拡大しておりますが、プロジェクトの遅延や、今後の景気全般の低迷により当社グループの業績に影響を及ぼす可能性があります。

##### (対応策)

当連結会計年度末現在においては、当社グループの業績に対する影響は軽微であり、財政状態への影響はございませんが、当社グループ全体での影響を最小化すべく、コロナ禍において、より需要が増大している電子印鑑サービスやO2OサービスによるDX(デジタルトランスフォーメーション)支援等の事業拡大を図ってまいります。

#### (5) その他

##### ストックオプション等の行使による株式の希薄化について

当社は、役員及び従業員の士気を高めると同時に人材を獲得するために、今後ストックオプションとして新株予約権の付与を行う可能性があります。これらの新株予約権が権利行使された場合には、新株式が発行され当社1株当たりの株式価値は希薄化します。

##### 企業買収・戦略的提携について

当社グループでは、今後も新サービス及び新規事業に取り組んでいく考えであり、事業拡大を加速する有効な手段のひとつとして、企業買収(M&A)や資本提携を含む戦略的提携を積極的に活用していく方針です。

企業買収(M&A)や資本提携を含む戦略的提携にあたっては、対象企業の財務内容や契約関係等について詳細な事前審査を行い、十分にリスクを吟味しますが、買収後に偶発債務の発生や未認識債務の判明等事前の調査で把握できなかった問題が生じた場合、また企業買収(M&A)や戦略的提携後の組織・制度・営業・運用面での統合作業の遅れ、主要な人員の流出、想定されていた相乗効果を期待できないこと等の理由により、事業計画が当初計画通りに進捗しない場合には、当社グループの事業及び経営成績に影響を及ぼす可能性があります。

##### 今後の事業展開について

当社グループは、セキュリティサービス及びクラウド・ホスティングサービスを中心に、IoTサービス及び電子契約サービスなど新たな事業展開を積極的に行ってまいります。事業展開にあたり、設備投資・技術開発投資に加えて子会社及び関連会社の設立、新たな投融資、事業提携等が予定されます。この事業展開には人的資源・物的資源の投入、その他の支出増加が見込まれます。事業展開が予定通りに進まなかった場合には、時間とコストだけが費やされ収益確保にいたらない可能性があります。そのような場合には、当社グループの事業及び経営成績に影響を与える可能性があります。

### 3 【経営者による財政状態、経営成績及びキャッシュ・フローの状況の分析】

(業績等の概要)

#### (1) 業績

当社グループは、インターネットサービス市場において、インターネット通信の暗号化技術により機密情報などを安全に送受信するための電子証明書の発行を行う「セキュリティサービス」、ウェブサイトの公開やアプリケーションの利用に必要なサーバー群の機能をインターネットに繋げた状態で貸し出す「クラウド・ホスティングサービス」ならびにこれらの事業で培ったノウハウを生かした「インターネットソリューションサービス」を展開しております。また、これらの事業を通じて、利便性と安心・信頼を兼ね備えたインターネットサービスを提供し、多くの企業のインターネットビジネスを支えてまいりました。

当連結会計年度においては、新型コロナウイルス感染症の感染が拡大するなか、政府による在宅勤務（テレワーク）の推奨を契機に、電子契約サービス 1「電子印鑑GMOサイン」 2の導入数が急拡大いたしました。最近では、日本政府においても行政のデジタル化推進を掲げており、民間企業だけでなく、官公庁・自治体における「脱ハンコ」が注目されています。このような状況下、当社においては日本の「脱ハンコ」と契約にかかる業務の効率化支援に注力し事業拡大を推進してまいりました。

また、当社グループの成長・収益基盤の柱である、SSLサーバ証明書等の認証技術を活用したサービスは、ウェブサイトなどの企業認証が安定成長を続けるなか、個人やドキュメントの認証、さらにはモノ（機器）への認証と更なる需要拡大が見込まれております。引き続き、電子署名サービスやIDaaS 3等の成長市場へ経営資源を集中することで一層の事業拡大を推進してまいります。

このような状況下、当連結会計年度の業績は、売上高13,332,684千円(前年同期比1.7%増)、営業利益1,357,154千円(同5.7%減)、経常利益1,394,007千円(同6.2%減)、親会社株主に帰属する当期純利益は1,170,543千円(同9.1%増)となりました。

1:電子契約サービスとは、これまでの「紙+印鑑」の契約に代わり、「電子データ+電子署名」による契約形態のこと。印紙税課税対象外などのメリットがある

2:2021年2月12日より、サービス名称を「GMO電子印鑑Agree」から「電子印鑑GMOサイン」に変更

3:IDaaSとは、Identity as a Serviceの略で、IDの管理をクラウド上で行うサービス

セグメント別の概況は以下のとおりであります。

(セキュリティ事業)

セキュリティ事業を行う連結子会社のGMOグローバルサイン社は、SSLサーバ証明書の販売が、国内および欧州・米国ともに堅調に推移いたしました。一方で、当連結会計年度においては、セキュリティ向上を目的としたSSLの有効期限短縮(2年更新から1年更新へ)による単価下落の影響を一時的に受けました。また、今後のIoTセキュリティ分野への拡大を見据えた、電子証明書の高速大量発行システムへの投資継続により減価償却費が増加しております。その他、為替の影響等もあり前年同期に比べ減収減益となりました。尚、有効期限変更による影響は、2020年9月より1年間で一巡し2021年8月以降平準化されます。

11月には、「空×ITの領域」への事業拡大を視野に入れ、まずは次世代モビリティ産業の発展をセキュリティ面から支援するべく、ドローンの社会実装に向けたセキュリティ強化の取り組みを開始いたしました。今後当社は、ドローンの開発・運用の事業に携わるドローンファンドが出資する、プロドローン社およびスカイドライブ社の各社へ、ドローンの「通信・制御」におけるセキュリティ強化分野に関する技術提供を行うことで、新しい空のインフラをセキュアにしていまいります。

12月からは、企業向けシングルサインオン 4 サービス「トラスト・ログイン byGMO」において、カオナビ社が提供するクラウド人材マネジメントシステム「カオナビ」とシングルサインオン連携を開始いたしました。現在「トラスト・ログイン byGMO」は国内で利用ユーザーの多いサービスを中心に、約5,700のアプリケーションに、シングルサインオン接続が可能となっており、企業成長を促進するサービスとの連携を強化していくことで利用数拡大を推進しております。

またGMOグローバルサイン社では、マイナンバーカードを用いて電子証明書の自動審査を可能にし、即時に自動発行する「マイナンバーカード連携電子実印」を、3月より提供を開始いたします。これは、電子契約サービスを展開する事業者向けに提供するもので、従来、電子証明書を発行する際に行われていた書類審査・対面審査(ビデオ会議審査)を、マイナンバーカードによる本人確認によって自動化し、即時に電子証明書の自動発行を可能にするサービスです。GMOグローバルサイン社は総務大臣認定(2016年5月25日認定)を受けた公的個人認証サービスのプラットフォーム事業者 5 であり、厳格かつセキュリティレベルの高い認証を持つマイナンバーカードを用いた、より証拠力の高い電子契約サービスを提供することが可能となります。

以上の結果、当連結会計年度におけるセキュリティ事業は、為替変動によりマイナスの影響を受けたものの、売上高は6,832,929千円(前年同期比0.8%減)、セグメント利益は1,549,441千円(同6.9%減)となりました。

- 4: シングルサインオンとは、1つのIDとパスワードを入力し、複数のWebサービスやアプリケーションにログインする仕組み
- 5: プラットフォーム事業者とは、地方公共団体情報システム機構(J-LIS)と、マイナンバーカードによる本人確認を希望する企業の間立つ事業者

### (クラウド・ホスティング事業)

クラウド・ホスティング事業は、クラウドの導入支援および設計・構築、監視・運用などを代行するマネジメントクラウドサービス「CloudCREW」において、AWSのパートナープログラム「APNアドバンスドコンサルティングパートナー」および「公共部門パートナー」に認定されました。これは、AWSに関する営業や技術面での支援体制が充実していること、またノウハウと実績が豊富であり、サービス提供において優れた貢献が認められることで選定されるものとなります。これにより、販売競争力を高め、豊富な実績と技術力を基盤として、お客様のクラウド運用の課題を解決し、運用負荷の軽減とコスト削減を図るべくサービスを拡大してまいります。

従来のホスティングサービスの売上高については、国内外の競合他社との激しい価格競争により緩やかながら減少傾向が続いております。一方、クラウドサービスの売上高は、「CloudCREW」の販売が引き続き好調に推移したことにより前年同期に比べ18.5%の増加となりました。

このような状況の下、当連結会計年度においては、ラック稼働率の最適化や既存サービスの統廃合、外注業務の内製化等のコスト削減を進めながら、「CloudCREW」の売上拡大を推進したことにより前年同期に比べ増収増益となりました。

以上の結果、当連結会計年度におけるクラウド・ホスティング事業の売上高は、5,748,360千円(前年同期比2.4%増)、配当等営業外収益の影響によりセグメント利益は1,069,759千円(同15.7%増)となりました。

### (ソリューション事業)

ソリューション事業においては、セキュリティ事業とクラウド・ホスティング事業で培ったノウハウを生かし、特定分野の企業や個人を対象にインターネットソリューションを提供しております。現在ではプラットフォーム型のサービスとして、データの蓄積、活用そして循環を行い、各種サービスがリンクした柔軟で拡張性のあるサービスの提供を進めております。当連結会計年度においては、電子契約サービス「電子印鑑GMOサイン」を注力素材として位置づけ、経営資源を集中的に投下しシェア拡大を図ってまいりました。さらに、在宅勤務(テレワーク)の拡がりを契機として「脱ハンコ」の機運が高まったことでサービス認知が飛躍的に向上いたしました。これにより「電子印鑑GMOサイン」は、導入企業数 6 が順調に拡大し、前年同期に比べ約38倍の140,048社となりました。契約送信数においても、前年同期比で約2.6倍の365,956件となりました。

11月には、LegalForce社の展開するクラウド契約書管理システム「Marshall」と連携を開始し、12月からは、エイトレッド社のワークフローシステム「X-point」との連携を開始いたしました。これらの連携で、契約書の締結から管理に至るまでの業務を大幅に効率化、迅速化できるようになります。さらに、ダンドリワークス社の展開する施工管理アプリ「ダンドリワーク」との連携も開始いたしました。これにより、契約書だけでなく発注書や請求書等へ利用が拡がり、送信数の増加が期待されます。今後も外部連携を強化していくことで、より便利で使い易く、お客様にとってなくてはならないサービスへ進化させることで、導入企業数および契約送信数の拡大を図ってまいります。

また、当社連結子会社のGMOデジタルラボ社が提供する企業・店舗専用の集客支援アプリ「GMOおみせアプリ」は、コロナ禍によりお客様のDX(デジタルトランスフォーメーション)の需要が加速し、開発の引き合いが増加いたしました。12月には、三愛石油社の公式アプリに採用されるなど、大手顧客への導入が拡大いたしました。

以上の結果、当連結会計年度におけるソリューション事業は、「電子印鑑GMOサイン」および「GMOおみせアプリ」の販売増加により、売上高は1,198,871千円(前年同期比18.3%増)、「電子印鑑GMOサイン」への積極的な投資による広告宣伝費等の増加の影響により、セグメント損失は485,446千円(前年同期は485,852千円のセグメント損失)となりました。

6：導入企業数とは、「当事者署名型」「立会人型(事業者署名型)」のいずれかに対応した「電子印鑑GMOサイン」の導入企業数。事業者(企業または個人)につき1アカウント。複数アカウントを利用の場合、重複は排除



## (2) 財政状態

## (資産の部)

当連結会計年度末における資産の残高は、前連結会計年度末に比べ1,108,665千円増加し、11,063,178千円となりました。主な増加要因は、現金及び預金の増加236,797千円、関係会社預け金の増加350,000千円、工具、器具備品（純額）の増加43,762千円、ソフトウェアの増加517,966千円によるものであります。主な減少要因は、売掛金の減少110,636千円、リース資産（純額）の減少71,823千円によるものであります。

## (負債の部)

当連結会計年度末における負債の残高は、前連結会計年度末に比べ254,575千円増加し、3,774,296千円となりました。主な増加要因は、短期借入金の増加300,000千円、未払消費税等の増加65,747千円、流動負債「その他」に含まれる未払費用の増加89,211千円によるものであります。主な減少要因は未払金の減少48,072千円、前受金の減少27,979千円、短期リース債務の減少50,540千円及び長期リース債務の減少8,842千円によるものであります。

## (純資産の部)

当連結会計年度末における純資産の残高は、前連結会計年度末に比べ854,089千円増加し、7,288,881千円となりました。主な増加要因は、利益剰余金の増加633,854千円及び非支配株主持分の増加266,547千円によるものであります。

## (3) キャッシュ・フローの状況

当連結会計年度における現金及び現金同等物(以下、「資金」という。)は、期首残高に比べ626,797千円増加し、当連結会計年度末には5,250,417千円となりました。当連結会計年度における各キャッシュ・フローの状況は次のとおりであります。

## (営業活動によるキャッシュ・フロー)

当連結会計年度において営業活動の結果得られた資金は1,902,717千円となりました。これは主に賞与引当金の減少35,189千円、投資事業組合運用利益43,792千円、為替差益7,947千円、法人税等の支払額が380,286千円といった支出要因を、税金等調整前当期純利益1,352,130千円、売上債権の減少62,041千円、仕入債務の増加20,390千円、未払金の増加99,741千円、減価償却費743,003千円及び減損損失38,615千円といった収入要因が上回ったことによるものであります。

## (投資活動によるキャッシュ・フロー)

当連結会計年度において投資活動の結果支出した資金は1,158,500千円となりました。これは主に投資事業組合からの分配による収入108,846千円、投資有価証券の売却による収入5,003千円といった収入要因を、有形固定資産の取得による支出338,961千円、無形固定資産の取得による支出948,992千円といった支出要因が上回ったことによるものであります。

## (財務活動によるキャッシュ・フロー)

当連結会計年度において財務活動の結果支出した資金は64,609千円となりました。これは主に短期借入による収入300,000千円、非支配株主からの払込による収入332,648千円といった収入要因を、配当金の支払による支出536,649千円、ファイナンス・リース債務の返済による支出152,432千円といった支出要因が上回ったことによるものであります。

## (生産、受注及び販売の状況)

## (1) 生産実績

当社グループは、セキュリティ事業、クラウド・ホスティング事業及びソリューション事業を行っており、生産に該当する事項がないため、生産実績に関する記載はしていません。

## (2) 受注実績

当社グループは、受注生産を行っていませんので、受注実績に関する記載はしていません。

## (3) 販売実績

当連結会計年度における販売実績をセグメントごとに示すと、次のとおりであります。

セグメントの名称	当連結会計年度 (自 2020年1月1日 至 2020年12月31日)	前年同期比(%)
セキュリティ事業 (千円)	6,640,892	99.6
クラウド・ホスティング事業 (千円)	5,522,745	101.4
ソリューション事業 (千円)	1,169,046	117.6
合計 (千円)	13,332,684	101.7

(注) 1. 上記の金額には、消費税等は含まれておりません。

2. セグメント間取引については、相殺消去しております。

## (経営者の視点による経営成績等の状況に関する分析・検討内容)

経営者の視点による当社グループの経営成績等の状況に関する認識および分析・検討内容は次のとおりであります。

## (1) 経営方針・経営戦略、経営上の目標の達成状況を判断するための客観的な指標等

当社グループは、「売上高」、「売上高経常利益率」、「ROE（自己資本利益率）」を重要な経営指標と位置づけております。

2020年12月期の計画に対する達成状況においては、売上高は13,332,684千円となり、計画比358,316千円の未達となりました。売上高経常利益率は10.5%となり計画の11.5%を1.0ポイント下回りました。また、ROE（自己資本利益率）は17.5%となり、計画値の16.9%より0.6ポイント上回りました。

この要因は以下の通りであります。

## 売上高

クラウド・ホスティング事業において、マネージドクラウドサービスの増収により計画を上回ったものの、セキュリティ事業において、セキュリティ向上を目的としたSSLの有効期限短縮（2年更新から1年更新へ）による単価下落の影響を一時的に受けたことによるものであります。

## 売上高経常利益率

クラウド・ホスティング事業において、外注業務の内製化等によるコスト削減効果が見られたものの、セキュリティ事業における電子証明書的高速大量発行システムへの投資継続による減価償却費の増加、ソリューション事業における「電子印鑑GMOサイン」への積極的な投資による広告宣伝費等の増加によるものであります。

## ROE（自己資本利益率）

上記の要因に伴い、経常利益は計画値を下回ったものの、親会社株主に帰属する当期純利益が法人税等の抑制などにより、計画値を上回った結果によるものであります。

経営指標（連結）	2020年12月期 （計画）	2020年12月期 （実績）	計画比
売上高（千円）	13,691,000千円	13,332,684千円	358,316千円（ 2.6%）
売上高経常利益率（%）	11.5%	10.5%	1.0ポイント
ROE（自己資本利益率）（%）	16.9%	17.5%	+0.6ポイント

## (2) 財政状態

財政状態につきましては、「第2 事業の状況 3 経営者による財政状態、経営成績及びキャッシュ・フローの状況の分析（業績等の概要）(2) 財政状態」に記載しております。

## (3) 資本の財源及び資金の流動性

当社グループの運転資金及び設備投資資金は、営業キャッシュフローより調達しております。

キャッシュ・フローの状況につきましては、「第2 事業の状況 3 経営者による財政状態、経営成績及びキャッシュ・フローの状況の分析（業績等の概要）(3) キャッシュ・フローの状況」に記載しております。

なお、当社グループは、運転資金及び設備投資資金の調達に際しては自己資金を基本としておりますが、安定的な資金確保のために、金融機関と当座貸越契約を締結し、財源及び流動性を確保しております。

## (4) 重要な会計上の見積もり及び当該見積りに用いた仮定

当社グループの連結財務諸表は、わが国において一般に公正妥当と認められている会計基準に基づき作成されております。この連結財務諸表の作成にあたりましては、財政状態及び経営成績に影響を与える会計上の見積りを行う必要があります。当社はこの見積りを行うにあたり、過去の実績等を勘案して合理的に判断しておりますが、見積り特有の不確実性があるため、実際の結果はこれらの見積りと異なる場合があります。

当社グループの連結財務諸表で採用する重要な会計方針は、「第5 経理の状況 1 連結財務諸表等（1）連結財務諸表 連結財務諸表作成のための基本となる重要な事項」に記載しております。

なお、新型コロナウイルス感染症の感染拡大の影響に関する会計上の見積りについては、感染再拡大の懸念など、引き続き先行き不透明な状況が予想されますが、現時点では、会計上の見積りに及ぼす重要な影響はないと判断しております。

## (5) 経営成績

## (売上高)

当連結会計年度における売上高は、セキュリティ事業においてSSLの有効期限短縮による単価下落の影響を一時的に受けたものの、クラウド・ホスティング事業の「CloudCREW」の売上が順調に推移した結果、13,332,684千円(前年同期比1.7%増)となりました。

## (売上原価)

当連結会計年度における売上原価は、5,379,457千円(前年同期比7.6%増)となりました。

## (販売費及び一般管理費)

当連結会計年度における販売費及び一般管理費は、外注業務の内製化等によるコスト削減により、6,596,073千円(前年同期比1.1%減)となりました。

## (営業外収益)

当連結会計年度における営業外収益は、主として投資事業組合運用益の計上50,240千円及び補助金収入の計上33,503千円により、100,370千円(前年同期比0.7%減)となりました。

## (営業外費用)

当連結会計年度における営業外費用は、主として為替差損の計上39,093千円により、63,517千円(前年同期比15.9%増)となりました。

## (特別利益)

当連結会計年度における特別利益は、投資有価証券売却益の計上により3,734千円(前年同期比88.0%減)となりました。

## (特別損失)

当連結会計年度における特別損失は、減損損失38,615千円及び事務所移転費用6,995千円の計上により、45,611千円(前年同期比65.6%減)となりました。

## (親会社株主に帰属する当期純利益)

以上の結果、税金等調整前当期純利益は1,352,130千円となり、法人税、住民税及び事業税193,645千円、法人税等調整額57,529千円、非支配株主に帰属する当期純損失69,587千円を計上した結果、親会社株主に帰属する当期純利益は1,170,543千円(前年同期比9.1%増)となりました。

## 4 【経営上の重要な契約等】

## (1) 共同事業契約

契約書名	SaaS SERVICE AGREEMENT(Software as a Service)
会社名	GlobalSign NV
相手方の名称	KEYNECTIS SA(仏国)
契約締結日	2010年11月15日
契約内容	GlobalSign NVの認証局システムの運用及びサポートに関する委託契約
契約期間	2010年11月15日より3年間。但し、いずれの当事者からも更新拒絶の意思表示がない場合には、1年間の自動更新

## (2) ライセンス契約

契約書名	ONAPP PRODUCT AGREEMENT
会社名	当社
相手方の名称	ONAPP LIMITED(英国)
契約締結日	2014年3月26日
契約内容	クラウドサービスを提供するために利用するソフトウェアのライセンス契約
契約期間	2014年3月30日より3年間。但し、いずれの当事者からも更新拒絶の意思表示がない場合には、1年間の自動更新

## (3) 総数引受契約

契約書名	総数引受契約書
会社名	GMOモビリティクラウド株式会社
相手方の名称	双日株式会社
契約締結日	2020年3月23日
契約内容	GMOモビリティクラウドが発行する募集株式490株の総数を双日が引き受ける契約
契約期間	払込期日：2020年4月1日

## 5 【研究開発活動】

当連結会計年度における研究開発費の総額は、77,718千円であります。これは、セキュリティ事業及びソリューション事業に係るものであり、その主な内容は、IoT分野における研究開発活動であります。

## 第3 【設備の状況】

## 1 【設備投資等の概要】

当社グループが当連結会計年度において実施した設備投資の総額は1,413,135千円（無形固定資産及びリース資産を含む。）であります。

主なものは、セキュリティ事業でSSL認証仕様変更、及び受発注管理システムに係る設備投資、クラウド・ホスティング事業でInfrastructure as a Service（IaaS、イアース）及びSoftware as a Service（SaaS、ソース）に係る設備投資、ソリューション事業でO2O集客支援アプリ製作サービス、及び自動車向けIoTソリューションの開発に係る設備投資であります。

セグメントごとの内訳は次のとおりであります。

セグメントの名称	投資金額（千円）
セキュリティ事業	902,314
クラウド・ホスティング事業	365,300
ソリューション事業	145,520
合計	1,413,135

## 2 【主要な設備の状況】

## (1) 提出会社

2020年12月31日現在

事業所名 (所在地)	セグメントの名称	設備の内容	帳簿価額(千円)				従業員数 (人)
			工具、器具 及び備品	リース資産	ソフト ウェア	合計	
本社 (東京都 渋谷区)	クラウド・ ホスティング事業	サーバー関連 及び付随品 事務機器	173,283	190,147	110,527	473,957	188 〔22〕
大阪支社 (大阪府 大阪市)	クラウド・ ホスティング事業	サーバー関連 及び付随品 事務機器	102,389	-	0	102,389	23 〔1〕
下関支社 (山口県 下関市)	クラウド・ ホスティング事業	サーバー関連 及び付随品 事務機器	7,665	-	-	7,665	175 〔5〕

(注) 1. 金額には消費税等は含まれておりません。

2. 従業員数欄の〔外書〕は、臨時従業員の年間平均雇用人員であります。

## (2) 国内子会社

2020年12月31日現在

会社名	事業所名 (所在地)	セグメントの名称	設備の内容	帳簿価額(千円)				従業員数 (人)
				工具、器具 及び備品	リース資産	ソフト ウェア	合計	
GMOグローバル サイン株式会社	本社 (東京都 渋谷区)	セキュリティ事業	ソフトウェア サーバー関連 及び付随品 事務機器	34,583	-	142,160	176,744	112 〔-〕
株式会社トリトン	本社 (神奈川県 鎌倉市)	セキュリティ事業	事務機器	376	-	211	588	- 〔1〕
GMOデジタルラ ボ株式会社	本社 (北海道 札幌市)	ソリューション 事業	ソフトウェア 及び事務機器	2,463	-	86,253	88,717	71 〔-〕
GMOモビリティ クラウド株式会社	本社 (東京都 渋谷区)	ソリューション 事業	ソフトウェア 及び事務機器	0	-	363,879	363,879	6 〔-〕

(注) 1. 金額には消費税等は含まれておりません。

2. 従業員数欄の〔外書〕は、臨時従業員の年間平均雇用人員であります。

## (3) 在外子会社

2020年12月31日現在

会社名	事業所名 (所在地)	セグメントの名称	設備の内容	帳簿価額(千円)				従業員数 (人)
				工具、器具 及び備品	リース資産	ソフト ウェア	合計	
GMO GlobalSign Ltd.	本社 (英国)	セキュリティ事業	ソフトウェア サーバー関連 及び付随品 事務機器	61,983	-	182,110	244,094	106 〔5〕
GMO GlobalSign, Inc.	本社 (米国)	セキュリティ事業	事務機器	7,784	-	-	7,784	61 〔-〕
GlobalSign NV	本社 (ベル ギー)	セキュリティ事業	サーバー関連 及び付随品 事務機器	10,185	-	-	10,185	25 〔2〕
GMO Globalsign Pte.Ltd.	本社 (シンガ ポール共 和国)	セキュリティ事業	ソフトウェア サーバー関連 及び付随品	166,446	-	852,058	1,018,504	23 〔1〕
環璽信息科技(上 海)有限公司	本社 (中国)	セキュリティ事業	事務機器	279	-	107	387	22 〔-〕
GMO GLOBALSIGN INC.	本社 (フィリ ピン共和 国)	セキュリティ事業	事務機器	12,482	-	-	12,482	70 〔-〕
GMO GlobalSign Certificate Services Private Limited	本社 (インド)	セキュリティ事業	サーバー関連 及び付随品 事務機器	12,761	-	-	12,761	81 〔-〕

(注) 1. 金額には消費税等は含まれておりません。

2. 従業員数欄の〔外書〕は、臨時従業員の年間平均雇用人員であります。

## 3 【設備の新設、除却等の計画】

## (1) 重要な設備の新設等

該当事項はありません。

## (2) 重要な設備の除却等

該当事項はありません。



## 第4 【提出会社の状況】

### 1 【株式等の状況】

#### (1) 【株式の総数等】

##### 【株式の総数】

種類	発行可能株式総数(株)
普通株式	34,360,000
計	34,360,000

##### 【発行済株式】

種類	事業年度末現在 発行数(株) (2020年12月31日)	提出日現在発行数(株) (2021年3月22日)	上場金融商品取引所 名又は登録認可金融 商品取引業協会名	内容
普通株式	11,693,000	11,693,000	東京証券取引所 (市場第一部)	単元株式数は 100株であります。
計	11,693,000	11,693,000	-	-

#### (2) 【新株予約権等の状況】

##### 【ストックオプション制度の内容】

該当事項はありません。

##### 【ライツプランの内容】

該当事項はありません。

##### 【その他の新株予約権等の状況】

該当事項はありません。

#### (3) 【行使価額修正条項付新株予約権付社債券等の行使状況等】

該当事項はありません。

#### (4) 【発行済株式総数、資本金等の推移】

年月日	発行済株式 総数増減数 (株)	発行済株式 総数残高 (株)	資本金増減額 (千円)	資本金残高 (千円)	資本準備金 増減額 (千円)	資本準備金 残高 (千円)
2014年4月1日 1	11,576,070	11,693,000	-	916,900	-	1,005,648

1 2014年2月17日開催の取締役会決議により、2014年4月1日付で1株を100株に株式分割いたしました。

## (5) 【所有者別状況】

2020年12月31日現在

区分	株式の状況(1単元の株式数100株)							単元未満株式の状況(株)	
	政府及び地方公共団体	金融機関	金融商品取引業者	その他の法人	外国法人等		個人その他		計
					個人以外	個人			
株主数(人)		21	40	74	130	19	8,615	8,899	
所有株式数(単元)		12,040	4,237	64,658	7,539	15	28,336	116,825	10,500
所有株式数の割合(%)		10.30	3.63	55.35	6.46	0.01	24.26	100.00	

(注) 自己株式173,616株は、「個人その他」に1,736単元、「単元未満株式の状況」に16株含まれております。

## (6) 【大株主の状況】

2020年12月31日現在

氏名又は名称	住所	所有株式数(株)	発行済株式(自己株式を除く。)の総数に対する所有株式数の割合(%)
GMOインターネット株式会社	東京都渋谷区桜丘町26-1	5,966,900	51.80
株式会社あおやま	東京都世田谷区	590,000	5.12
株式会社日本カストディ銀行(信託口)	東京都中央区晴海1-8-12	341,100	2.96
日本マスタートラスト信託銀行株式会社(信託口)	東京都港区浜松町2-11-3	329,600	2.86
水谷 量材	兵庫県淡路市	240,200	2.09
青山 満	東京都世田谷区	197,291	1.71
株式会社SBI証券	東京都港区六本木1-6-1	137,806	1.20
株式会社日本カストディ銀行(信託口9)	東京都中央区晴海1-8-12	101,500	0.88
株式会社日本カストディ銀行(証券投資信託口)	東京都中央区晴海1-8-12	87,200	0.76
INDUS JAPAN LONG ONLY MASTER FUND,LTD(常任代理人 香港上海銀行東京支店)	89 NEXUS WAY,CAMANA BAY,GRAND CAYMAN KY1-9007	81,000	0.70
計		8,072,597	70.08

- (注) 1 上記のほか当社保有の自己株式173,616株(1.49%)があります。  
 2 所有株式数の割合は、表示単位未満を四捨五入して表示しております。  
 3 株式会社あおやまの所有株式数には、UBS証券株式会社との条件付株券貸借契約に基づく貸株160,000株を加えて表記しております。  
 4 青山 満の所有株式数には、役員持株会における保有株式数を加えて表記しております。  
 5 2020年3月5日付で公衆の閲覧に供されている大量保有報告書に関する変更報告書において、レオス・キャピタルワークス株式会社が、2020年2月28日現在で以下の株式を所有している旨が記載されているものの、当社として2020年12月31日現在における実質所有株式数の確認ができませんので、上記大株主の状況には含めておりません。なお、大量保有報告書に関する変更報告書の内容は以下のとおりであります。

氏名又は名称	住所	保有株券等の数(株)	株券等保有割合(%)
レオス・キャピタルワークス株式会社	東京都千代田区丸の内一丁目11番1号	444,800	3.80

- 6 2020年12月7日付で公衆の閲覧に供されている大量保有報告書に関する変更報告書において、アセットマネジメントOne株式会社およびその共同保有者であるアセットマネジメントOneインターナショナルが、2020年11月30日現在で以下の株式を所有している旨が記載されているものの、当社として2020年12月31日現在における実質所有株式数の確認ができませんので、上記大株主の状況には含めておりません。なお、大量保有報告書の内容は以下のとおりであります。

氏名又は名称	住所	保有株券等の数 (株)	株券等保有割合 (%)
アセットマネジメントOne株式会社	東京都千代田区丸の内一丁目8番2号	566,400	4.84
アセットマネジメントOneインターナショナル	東京都千代田区丸の内一丁目8番2号	17,100	0.15

## (7) 【議決権の状況】

## 【発行済株式】

2020年12月31日現在

区分	株式数(株)	議決権の数(個)	内容
無議決権株式	-	-	-
議決権制限株式(自己株式等)	-	-	-
議決権制限株式(その他)	-	-	-
完全議決権株式(自己株式等)	普通株式 173,600	-	-
完全議決権株式(その他)	普通株式 11,508,900	115,089	-
単元未満株式	普通株式 10,500	-	-
発行済株式総数	11,693,000	-	-
総株主の議決権	-	115,089	-

## 【自己株式等】

2020年12月31日現在

所有者の氏名 又は名称	所有者の住所	自己名義 所有株式数 (株)	他人名義 所有株式数 (株)	所有株式数 の合計 (株)	発行済株式 数に対する 所有株式数 の割合(%)
GMOグローバルサイン・ ホールディングス株式会 社	東京都渋谷区桜丘町26 - 1	173,600	-	173,600	1.49
計	-	173,600	-	173,600	1.49

## 2 【自己株式の取得等の状況】

## 【株式の種類等】

## 普通株式

## (1) 【株主総会決議による取得の状況】

該当事項はありません。

## (2) 【取締役会決議による取得の状況】

該当事項はありません。

## (3) 【株主総会決議又は取締役会決議に基づかないものの内容】

該当事項はありません。

## (4) 【取得自己株式の処理状況及び保有状況】

区分	当事業年度		当期間	
	株式数(株)	処分価額の総額 (円)	株式数(株)	処分価額の総額 (円)
引き受ける者の募集を行った 取得自己株式				
消去の処分を行った取得自己株式				
合併、株式交換、株式交付、会社 分割に係る移転を行った取得自己 株式				
その他				
保有自己株式数	173,616		173,616	

## 3 【配当政策】

当社は、株主の皆様に対する利益還元を経営の最重要課題と考え、持続的な成長・企業価値の最大化を図っていく方針です。このため、財務の健全性を維持しながらも、今まで以上にコスト競争力を高め、市場ニーズに応えるための開発体制を強化するとともに、グローバル戦略の展開をスムーズに図るために、内部留保資金を有効投資に活用してまいります。

配当金については、毎期の業績、投資計画及び手元資金の状況等を勘案しながら、安定的かつ継続的に配当を行えるように努めてまいります。なお、当社は、2015年3月19日開催の定時株主総会の定款一部変更の決議により、経営成績を反映したタイムリーな配当を実現するため、取締役会の決定による四半期配当制度を導入しているものの、企業体質強化と内部留保を確保するため、期末に年1回の剰余金配当を行うことを計画しております。

この結果、当期の期末配当金については、株主総会決議により普通株式1株につき50.81円の配当を実施することを決定いたしました。

また、配当性向につきましては、親会社株主に帰属する当期純利益の50%を目標とすることを基本方針としております。

決議年月日	配当金の総額(円)	1株当たり配当額(円)
2021年3月21日 定時株主総会決議	585,299,901	50.81

## 4 【コーポレート・ガバナンスの状況等】

### (1) 【コーポレート・ガバナンスの概要】

コーポレートガバナンスに関する基本的な考え方

当社グループは、“コトをITで変えていく。”を使命（Mission）として掲げ、インターネットセキュリティサービスやクラウド・ホスティングサービス等のIT基盤の提供を通じて、これまでに成しえなかった新しい価値観、新しい体験を社会に発信することを使命としております。この使命（Mission）のもとに豊かな社会の実現に貢献し、企業価値の持続的な向上を目指しております。そのためには経営の健全性と透明性を高めつつ、機動的な経営意思決定と適正な運営を行うことが最重要課題であると認識しており、継続的なコーポレート・ガバナンスの強化に取り組んでまいります。

企業統治の体制の概要および当該体制を採用する理由

当社における、企業統治の体制は、取締役15名（うち、監査等委員である取締役3名）で構成されており、経営判断や法令等で定める重要事項を決定するとともに、取締役の適正な職務執行が図れるように監視・監督を行っております。また、社外取締役を選任することで社外の視点を取り入れた実効性のあるコーポレート・ガバナンス体制を構築しています。

当社は、会社法第427条第1項の規定に基づき、業務執行取締役以外の取締役との間において、会社法第423条第1項の損害賠償責任を限定する契約を締結しております。当該契約に基づく損害賠償責任の限度額は、会社法第425条第1項に規定する金額の合計額を限度としております。なお、当該責任限定が認められるのは、当該業務執行取締役以外の取締役が責任原因となった職務の執行について善意かつ重大な過失がないときに限られます。

#### (a) 取締役会

当社の取締役会は、取締役15名（うち、監査等委員である取締役3名）で構成されており、月1回の定時取締役会の他、必要に応じて臨時取締役会を開催することで迅速な経営の意思決定を行っております。取締役会は、経営判断や法令等で定める重要事項を決定するとともに、取締役の適正な職務執行が図れるように監視・監督を行っております。なお、取締役会の議長は、代表取締役社長青山満が務めております。また、その他の構成員は、熊谷正寿、中條一郎、閑野倫有、唐澤稔、増田義弘、山田裕一、松下昇平、武信浩史、安田昌史、伊藤正、稲葉幹次、中嶋昭彦、水上洋（社外取締役）、岡田雅史（社外取締役）であります。

#### (b) 監査等委員会

当社の監査等委員は、3名（うち、社外取締役2名）で構成されており、月1回の定時監査等委員会の他、必要に応じ適宜臨時開催することとしております。監査等委員は、取締役会および監査等委員会に出席し、取締役の職務執行に関して適法性・妥当性等の観点から監査を実施いたします。監査等委員会は、会計監査人及び内部監査室との連携を積極的に行うことにより、監査の客観性、厳密性、効率性及び網羅性を高めております。常勤監査等委員は、社内の重要な会議に参加し、他の監査等委員である独立社外取締役に積極的に情報の共有を行っております。また、中立で幅広い視点からの経営監視機能を確認するために、監査等委員である社外取締役2名を選任しております。なお、構成員は、中嶋昭彦、水上洋（社外取締役）、岡田雅史（社外取締役）であります。

## 内部統制システムの整備状況

当社の内部統制システムについては、2016年3月18日の取締役会において、会社法等の関係法令の改正を踏まえ、以下の内容に改定しております。

- (a) 取締役および使用人の職務の執行が法令および定款に適合することを確保するための体制
- i) 法令および定款等の遵守体制の実効性を確保するため、コンプライアンス体制の整備に努めるとともに、コンプライアンス意識の浸透、向上を図るため、役職員に対するコンプライアンス教育を実施する。
  - ii) 社長直轄の内部監査部署による監査を実施し、常勤取締役と部長等で構成される幹部会議に報告する。また、内部統制に関する重要な欠陥が発見された場合は、ただちに幹部会議に報告するとともに、随時、取締役会に報告する。
  - iii) GMOインターネットグループ全体で運用している「GMOグループヘルプライン制度」へ参加することにより、使用人または取締役の職務の執行が法令・定款に適合していない事実を発見した者が、第三者（GMOグループヘルプライン事務局）へ通報できる体制を整備する。また、顧客からのクレーム等が担当者や担当部署だけではなく、取締役および業務の執行に責任を有する使用人に同時に通報されるシステムを採用し、トップマネジメント層が使用人または取締役の職務の執行が法令・定款に適合していない事実を、迅速に把握できる環境を確保する。
  - iv) 役職員の法令・定款違反等の行為については、迅速に状況を把握するとともに、適正に処分する。
  - v) 社会の秩序や安全に脅威を与える反社会的勢力とは、一切の関係・取引・交渉をせず、また利用しないことを基本方針とし、反社会的勢力から不当要求を受けた場合には、組織全体で毅然とした態度で臨み、反社会的勢力による被害の防止に努める。
- (b) 取締役の職務の執行に係る情報の保存および管理に関する体制
- i) 取締役の職務の執行は、法令・定款のほか「取締役会規程」、「組織規程」、「業務分掌規程」、「職務権限規程」等に基づいて行い、その職務の執行に係る情報は、「稟議規程」、「取締役会規程」等に基づき稟議書または取締役会議事録等に記録され、その記録の保存・管理は、「文書管理規程」等に基づいて行う。
  - ii) 文書管理担当者は、監査等委員会により選定された監査等委員である取締役または内部監査部署から取締役の職務の執行に係る情報について閲覧・謄写を請求された場合は、積極的に協力する。
  - iii) 情報セキュリティについては、「情報セキュリティ基本規程」等に基づき、情報セキュリティに関する責任体制を明確化し、情報セキュリティの維持・向上のための施策を継続的に実施する情報セキュリティマネジメントシステムを確立する。
  - iv) 個人情報については、法令および「個人情報保護管理規程」に基づき厳重に管理する。
- (c) 損失の危機の管理に関する規程その他の体制
- i) リスク管理が適切になされるよう社内規程を整備するとともに、事業活動に関するリスクを定期的に、また必要に応じて把握・評価し、毎期の事業計画に適切に反映させる。
  - ii) 不測の事態が発生した場合には、速やかに対応責任者となる取締役を定め対策本部を設置し、損害の拡大を防止し、これを最小限に止める体制を整える。
- (d) 取締役の職務の執行が効率的に行われることを確保するための体制
- i) 「組織規程」、「業務分掌規程」、「職務権限規程」等に基づいて各取締役の担当職務を明確化するとともに、毎期の事業計画に基づいて各取締役の業績目標または予算目標を作成し、その職務執行結果を360度評価法により評価する。
  - ii) 常勤取締役間の情報共有を図り、意思決定の迅速化と職務執行の効率化に資するため、毎週1回、常勤取締役と部長等で構成される幹部会議を開催する。
- (e) 財務報告の信頼性を確保するための体制
- i) 「金融商品取引法」の定めに従って、財務報告に係る内部統制が有効かつ適切に行われる体制の整備、運用、評価を継続的に行い、財務報告の信頼性と適正性を確保する。
  - ii) 内部監査部署は、財務報告に係る内部統制について監査を行う。監査を受けた部署は、是正、改善の必要があるときは、その対策を講じる。

- (f) 当社ならびにその親会社および子会社からなる企業集団における業務の適正を確保するための体制
- i) 当社および当社グループ各社は、親会社およびそのグループ会社と取引を行う際は、当該取引の必要性および当該取引の条件が第三者との通常の取引の条件と著しく相違しないことを十分に確認する。
  - ii) 当社および当社グループ各社は、親会社に当社グループの経営情報を必要に応じて提供し、親会社内部監査部署との連携を行う。
  - iii) 「関係会社管理規程」に基づいて当社グループ各社を管理する体制とする。また、当社グループ各社には、当社より取締役もしくは監査役を一定数派遣し、業務執行の状況について常時把握し、重要な意思決定事項については、あらかじめ当社取締役会等に報告することにより、企業集団全体としての業務の適正性および効率性を確保する。
  - iv) 当社グループ各社は、社内規程に基づきリスク管理を実施し、当社は定期的に、また必要に応じてその運用状況の評価を行う。
  - v) 当社コーポレート部が当社グループ各社に対しコンプライアンスについて指導を行い、不正行為等の予防、早期発見および自浄作用の実効性を図り、グループ全体としてのコンプライアンス経営の強化に取り組む。
  - vi) 当社内部監査部署が当社グループ各社に対する業務執行、管理状況についての内部監査を行い、業務の適正性を確保する体制を構築する。
- (g) 監査等委員会がその職務を補助すべき使用人を置くことを求めた場合における当該使用人に関する事項
- 監査等委員会において監査等委員会の職務を補助すべき使用人を求める決議がされた場合は、人事担当取締役は速やかに当該使用人候補を選定し、監査等委員会の同意を得ることとする。
- (h) 監査等委員会の補助をすべき使用人の監査等委員以外の取締役からの独立性に関する事項
- 監査等委員会の補助をすべき使用人の監査等委員以外の取締役からの独立性を確保するため、当該使用人の任命、異動、人事評価等の人事権の係る事項の決定は、事前に監査等委員会の同意を得ることとする。
- (i) 監査等委員会の補助をすべき使用人に対する指示の実効性の確保に関する事項
- 監査等委員会を補助する使用人に対しては、内部監査部署をはじめとする各部署が協力する。また、監査等委員会により選定された監査等委員である取締役が指示する会議への出席（監査等委員会により選定された監査等委員である取締役の代理出席を含む）を認める。
- (j) 取締役および使用人が監査等委員会に報告するための体制その他の監査等委員会への報告に関する体制
- i) 監査等委員会により選定された監査等委員である取締役は、幹部会議等重要な会議へ出席するとともに、重要な決裁書類等を閲覧し、必要に応じて監査等委員以外の取締役等にその説明を求め、重要な意思決定の過程および業務の執行状況を把握する。
  - ii) 監査等委員以外の取締役および業務の執行に責任を有する使用人ならびに子会社の取締役、監査役、使用人等又はこれらの者から報告を受けた者が、当社もしくは子会社等に著しい損害を及ぼすおそれのある事実や、これらの会社において法令・定款に違反する重大な事実が発生する可能性もしくは発生した場合は、速やかに監査等委員会により選定された監査等委員である取締役または監査等委員会に報告する。なお、当社グループ各社の使用人等からの報告については、当社グループ各社の通報窓口部署や当社コーポレート部を経由して監査等委員会により選定された監査等委員である取締役または監査等委員会に間接的に報告することを認める。
- (k) 監査等委員会により選定された監査等委員である取締役または監査等委員会へ報告をした者が当該報告をしたことを理由として不利な取扱いを受けないことを確保するための体制
- 報告者が不利な取扱いを受けることを禁止し、その旨を当社および当社グループ各社の役職員に周知徹底する。
- (l) 監査等委員である取締役の職務の執行について生ずる費用の前払又は償還の手続その他の当該職務の執行について生ずる費用又は債務の処理に係る方針に関する事項
- 緊急時に外部の専門家を利用するなど、監査等委員である取締役がその職務の執行について生じる費用や債務については、監査等委員会の決議が行われた後、速やかに当該費用または債務を処理する。



(m) その他監査等委員会の監査が実効的に行われることを確保するための体制

- i) 監査等委員会は、内部監査部署と密接な連携を図り、効率的な監査を行う。
- ii) 監査等委員会は、会計監査人と情報・意見交換等、密接な連携を図り、効率的な監査を行う。
- iii) 監査等委員会と代表取締役は、相互の意思疎通を図るため、定期的に打合わせの場を設ける。

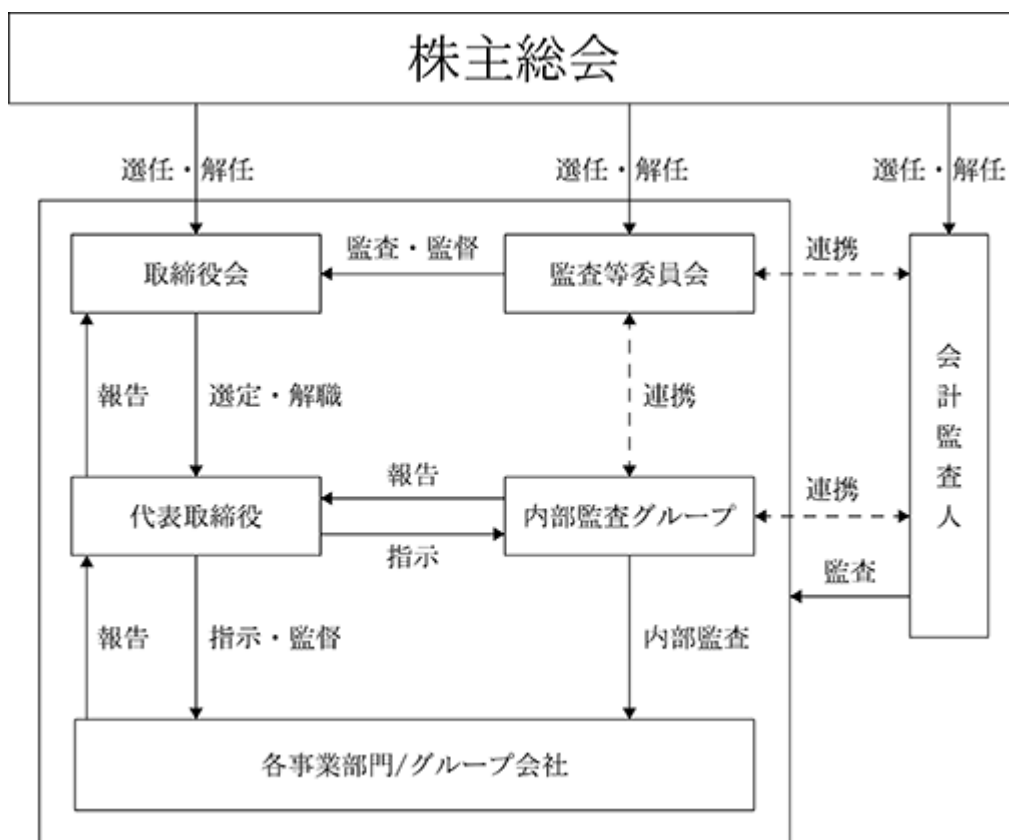
リスク管理体制の整備状況

当社は、全職員が職務を執行する上で遵守すべき使命である“コトをITで変えていく。”を共有し、高度な倫理観を維持し適正な職務の執行を図っております。

また、週1回の幹部会議において、法令遵守状況を確認し、各担当取締役および部長がこれを部内に周知徹底させる形でコンプライアンスの意識向上を図っております。また、定期的な内部監査の実施により、リスク管理体制及び法令の遵守状況を検証しております。

上述の理由により、コーポレート・ガバナンスの実効性を確保するうえで、現状の体制は当社にとって最適であると考えております。

当社の企業統治の体制の模式図は以下のとおりであります。



#### 取締役会で決議できる株主総会決議事項

当社は、取締役の選任決議について、議決権を行使することができる株主の議決権の3分の1以上を有する株主が出席し、その議決権の過半数の決議をもって行う旨、また、取締役の選任については累積投票によらない旨を定款に定めています。

#### 取締役の定数

当社の取締役（監査等委員であるものを除く）は15名以内、監査等委員である取締役は5名以内とする旨を定款で定めております。

#### 取締役の選任の決議要件

当社は、取締役の選任について、株主総会において議決権を行使することができる株主の議決権の3分の1以上を有する株主が出席し、その議決権の過半数の決議によって選任する旨及び累積投票によらない旨を定款に定めています。

#### 株主総会の特別決議要件

当社は、会社法第309条第2項に定める株主総会の特別決議要件について、議決権を行使することができる株主の議決権の3分の1以上を有する株主が出席し、その議決権の3分の2以上をもって行う旨を定款に定めています。これは、株主総会における特別決議の定足数を緩和することにより、株主総会の円滑な運営を行うことを目的とするものであります。

#### 株主総会決議事項を取締役会で決議することができるとした理由

##### イ 取締役の責任免除

当社は、取締役が職務遂行にあたり期待される役割を十分に発揮できるよう、会社法第426条第1項の規定により、任務を怠ったことによる取締役(取締役であった者も含む)の損害賠償責任を、法令の限度において、取締役会の決議により免除することができる旨を定款に定めております。

##### ロ 剰余金の配当等の決定機関

当社は、剰余金の配当等会社法第459条第1項各号に定める事項について、法令に別段の定めがある場合を除き、取締役会の決議により定めることができる旨を定款で定めております。これは、資本政策及び配当政策を機動的に行えるようにするためであります。

##### ハ 自己株式の取得の決定機関

当社は、会社法第165条第2項の規定により、取締役会決議によって、市場取引等により自己の株式を取得することができる旨を定款に定めております。これは、資本政策及び配当政策を機動的に行えるようにするためであります。

## (2) 【役員の状況】

## 役員一覧

男性15名 女性0名 (役員のうち女性の比率0%)

役職名	氏名	生年月日	略歴	任期	所有株式数 (株) (注) 4
代表取締役社長 グループCEO 兼 グループCHRO	青 山 満	1967年2月8日	1989年4月 東京航空計器株式会社入社 1995年9月 有限会社アイル(現当社)入社 1997年5月 株式会社アイル(現当社)代表取締役社長 2003年3月 グローバルメディアオンライン株式会社(現GMOインターネット株式会社)取締役 2016年10月 GMOカーズ株式会社代表取締役社長(現任) 2018年3月 当社代表取締役社長グループCEO兼グループCHRO(現任)	(注) 2	197,291
取締役会長	熊 谷 正 寿	1963年7月17日	1991年5月 株式会社ボイスメディア(現GMOインターネット株式会社)代表取締役社長 1999年9月 株式会社まぐクリック(現GMOアドパートナーズ株式会社)代表取締役 2000年4月 同社 取締役 2001年8月 株式会社アイル(現当社)代表取締役会長 2002年4月 GMOリサーチ株式会社取締役会長(現任) 2003年3月 グローバルメディアオンライン株式会社(現GMOインターネット株式会社)代表取締役会長兼社長 株式会社アイル(現当社)取締役会長(現任) 2004年3月 株式会社paperboy&co.(現GMOペパボ株式会社)取締役会長(現任) GMOモバイルアンドデスクトップ株式会社(現GMOメディア株式会社)取締役会長(現任) 2004年12月 株式会社カードコマースサービス(現GMOペイメントゲートウェイ株式会社)取締役会長 2007年3月 株式会社まぐクリック(現GMOアドパートナーズ株式会社)取締役会長 2008年5月 GMOインターネット株式会社代表取締役会長兼社長グループ代表(現任) 2009年4月 株式会社イノベックス(現GMO TECH株式会社)取締役会長(現任) 2011年12月 GMOペイメントゲートウェイ株式会社取締役会長兼社長 2012年12月 GMOペイメントゲートウェイ株式会社取締役会長(現任) 2015年3月 GMOアドパートナーズ株式会社取締役 2016年3月 GMOアドパートナーズ株式会社取締役会長(現任)	(注) 2	-

役職名	氏名	生年月日	略歴	任期	所有株式数 (株) (注) 4
取締役副社長 電子認証・印鑑事業担当	中 條 一 郎	1965年 7月18日	1988年 4月 株式会社ヤナセ入社 1991年 8月 Takuyo corp.入社 1997年 7月 WEBKEEPERS, INC.( 現 GMO-Z.com USA, INC.)入社 2000年 2月 株式会社アイル(現当社)取締役 2003年 4月 日本ジオトラスト株式会社(現G MOグローバルサイン株式会社) 代表取締役社長(現任) 2006年 3月 当社取締役セキュリティサービ ス事業統括 2010年 3月 当社取締役副社長セキュリティ サービス事業統括 2011年12月 当社取締役副社長セキュリティ サービス事業統括兼エンタープ ライズ営業部門統括 2013年 1月 当社取締役副社長セキュリティ サービス事業統括兼マーケティ ング部門統括 2014年 1月 当社取締役副社長セキュリティ サービス事業統括 2015年 1月 当社取締役副社長セキュリティ 事業担当兼I AM事業担当 2016年 3月 GMOインターネット株式会社 取締役(現任) 2017年 3月 当社取締役副社長セキュリティ 事業担当 2021年 2月 当社取締役副社長電子認証・印 鑑事業担当(現任)	(注) 2	72,600
専務取締役 グループCFO	閑 野 倫 有	1972年 7月24日	1997年10月 監査法人トーマツ(現有限責任監 査法人トーマツ)入所 2001年 4月 公認会計士登録 2003年 1月 株式会社アイル(現当社)入社 2006年 3月 当社取締役経営企画室長 2010年 3月 当社常務取締役ソリューション サービス事業統括兼経営財務本 部長 2011年12月 当社常務取締役ソリューション サービス事業統括兼コーポレー ト部門統括 2014年 3月 当社専務取締役グループCFO (現任)	(注) 2	24,386
専務取締役 グループCTO	唐 澤 稔	1963年10月 1日	1991年 7月 シュルンベルジェ株式会社入社 1996年 5月 マイクロソフト株式会社入社 1997年 9月 Microsoft Corporation入社 2011年 8月 当社入社 2011年12月 当社技術部門統括 2012年 3月 当社取締役技術部門統括 2014年 3月 当社取締役グループCTO 2015年 3月 当社常務取締役グループCTO 2017年 3月 当社専務取締役グループCTO (現任)	(注) 2	387

役職名	氏名	生年月日	略歴		任期	所有株式数 (株) (注)4
常務取締役 クラウドインフラ事業担 当	増 田 義 弘	1972年2月29日	2001年2月 2008年11月 2011年3月 2012年3月 2013年3月 2014年3月 2015年1月 2015年3月 2017年3月 2021年2月	ケーブル・アンド・ワイヤレス IDC株式会社(現株式会社IDCフロ ンティア)入社 株式会社ワダックス入社 同社取締役CTO 同社取締役情報システム部長 同社常務取締役 同社代表取締役社長 当社取締役 当社取締役クラウド・ホスティ ング事業担当 株式会社DIX代表取締役社長 (現任) 当社常務取締役クラウド・ホス ティング事業担当 当社常務取締役クラウドインフ ラ事業担当(現任)	(注)2	3,145
常務取締役 DX事業担当	山 田 裕 一	1974年9月19日	2000年7月 2006年7月 2010年3月 2010年3月 2011年12月 2013年1月 2013年3月 2015年1月 2018年3月 2021年2月	株式会社アイル(現当社)入社 当社アイル事業本部長 当社ソリューションサービス事 業本部長 コミュニケーションテレコム株 式会社(現GMOデジタルラボ株 式会社)代表取締役社長(現任) 当社ホスティング営業部長 当社マーケティング部長 当社取締役マーケティング部長 当社取締役ソリューション事業 担当 当社常務取締役ソリューション 事業担当 当社常務取締役DX事業担当(現 任)	(注)2	29,386
取締役 グループコーポレート 部門担当	松 下 昇 平	1984年10月19日	2007年4月 2011年4月 2011年5月 2013年11月 2015年1月 2016年1月 2017年3月	住商リース株式会社(現三井住友 ファイナンス&リース株式会社) 入社 中小企業診断士登録 当社入社 当社社長室長 当社マーケティング部長兼社長 室長 当社コーポレート部長兼社長室 長 当社取締役グループコーポレ ート部門担当兼コーポレート部長 兼社長室長(現任)	(注)2	2,157
取締役 IoT/IAM関連 事業担当	武 信 浩 史	1978年4月11日	2000年8月 2003年5月 2006年3月 2010年3月 2016年3月 2017年3月	株式会社アイル(現当社)入社 日本ジオトラスト株式会社(現G MOグローバルサイン株式会社) 入社 同社取締役 同社常務取締役 同社専務取締役(現任) 当社取締役IoT/IAM関連 事業担当(現任)	(注)2	4,128

役職名	氏名	生年月日	略歴	任期	所有株式数 (株) (注) 4
取締役	安田 昌史	1971年6月10日	2000年4月 公認会計士登録 インターキュー株式会社(現GMOインターネット株式会社)入社 2001年9月 同社経営戦略室長 2002年3月 同社取締役経営戦略室長 2003年3月 同社常務取締役グループ経営戦略担当兼IR担当 株式会社アイル(現当社)取締役(現任) 2005年3月 グローバルメディアオンライン株式会社(現GMOインターネット株式会社)専務取締役管理部門統括・グループ経営戦略・IR担当 2008年5月 GMOインターネット株式会社専務取締役グループ管理部門統括 2013年3月 GMOインターネット株式会社専務取締役グループ代表補佐グループ管理部門統括 2015年3月 GMOインターネット株式会社取締役副社長グループ代表補佐グループ管理部門統括(現任) 2016年3月 GMOメディア株式会社取締役(現任) GMOペパボ株式会社取締役 GMOリサーチ株式会社取締役(現任) GMOアドパートナーズ株式会社取締役(現任) GMO TECH株式会社取締役(現任) 2016年6月 GMOクリックホールディングス株式会社取締役(現任) あおぞら信託銀行株式会社(現GMOあおぞらネット銀行株式会社)社外監査役 2016年12月 GMOペイメントゲートウェイ株式会社取締役(現任) 2019年6月 GMOあおぞらネット銀行株式会社社外取締役(現任)	(注) 2	-

役職名	氏名	生年月日	略歴		任期	所有株式数 (株) (注) 4
取締役	伊藤 正	1974年 3月12日	1997年10月 2001年12月 2004年 3月 2004年 9月 2006年 8月 2008年 4月 2009年 1月 2013年 3月 2020年 3月 2020年 4月	インターキュー株式会社(現GMOインターネット株式会社)入社 同社OEM事業本部長 同社取締役ビジネスパートナー カンパニープレジデント 同社取締役ビジネスパートナー 統括本部長 同社取締役グループ営業推進統 括本部長 同社常務取締役グループ営業推 進統括本部長 同社常務取締役事業本部長 同社専務取締役グループインフ ラ部門統括兼事業本部長 当社取締役(現任) 株式会社paperboy&co.(現GMO ペパボ株式会社)取締役 同社取締役副社長グループイン フラ部門統括兼事業本部長 同社取締役副社長グループイン フラ部門統括兼事業統括本部長 (現任)	(注) 2	-
取締役	稲葉 幹次	1937年 9月 9日	1997年 3月 1998年 7月 2001年 3月 2001年 8月 2002年 3月 2016年 3月	インターキュー株式会社(現GMOインターネット株式会社)取締 役管理部本部長 同社取締役社長室長 株式会社まぐクリック(現GMO アドパートナーズ株式会社)社外 監査役 株式会社アイル(現当社)社外監 査役 グローバルメディアオンライン 株式会社(現GMOインターネッ ト株式会社)相談役(現任) 当社取締役(現任) GMOアドパートナーズ株式会 社取締役(監査等委員)(現任)	(注) 2	-
取締役 (監査等委員)	中嶋 昭彦	1972年 9月19日	2006年12月 2007年 8月 2013年 4月 2014年 5月 2018年 3月	みずず監査法人入所 新日本監査法人(現EY新日本有 限責任監査法人)入所 当社入社 当社内部監査グループチーフ 当社取締役(監査等委員)(現 任)	(注) 3	462

役職名	氏名	生年月日	略歴		任期	所有株式数 (株) (注) 4
取締役 (監査等委員)	水上 洋	1968年5月9日	1995年4月 2002年6月 2014年3月 2015年6月 2016年3月 2016年10月 2020年3月	弁護士登録(第二東京弁護士会所属) 高千穂電気株式会社(現エレマテック株式会社)社外監査役(現任) 当社社外監査役 デジタル・アドバタイジング・コンソーシアム株式会社社外監査役 株式会社三栄コーポレーション社外取締役(監査等委員)(現任) 当社社外取締役(監査等委員)(現任) D.A.コンソーシアムホールディングス株式会社社外監査役 中野冷機株式会社社外取締役(現任)	(注) 3	427
取締役 (監査等委員)	岡田 雅史	1965年3月25日	1992年10月 1996年5月 2007年7月 2017年10月 2017年11月 2018年3月 2018年10月 2018年12月 2019年4月 2019年10月 2020年8月	監査法人トーマツ(現有限責任監査法人トーマツ)入所 公認会計士登録 監査法人トーマツ(現有限責任監査法人トーマツ)パートナー 有限責任監査法人トーマツ退所 ココネ株式会社CFO 当社社外取締役(監査等委員)(現任) グローウィン・パートナーズ株式会社投資事業部部長 アジアクエスト株式会社社外監査役(現任) 株式会社ラフル社外監査役(現任) グローウィン・キャピタル株式会社ディレクター 合同会社WIZM代表社員CEO(現任)	(注) 3	427
計						334,796

- (注) 1. 取締役 水上洋及び岡田雅史の2名は、社外取締役であります。
2. 監査等委員以外の取締役12名の任期は、2021年3月21日開催の定時株主総会後1年以内に終了する事業年度のうち最終のものに関する定時株主総会の終結の時までとします。
3. 監査等委員である取締役3名の任期は、2020年3月23日開催の定時株主総会後2年以内に終了する事業年度のうち最終のものに関する定時株主総会の終結の時までとします。
4. 所有株式数においては、役員持株会分を含めて記載しております。
5. 監査等委員会の体制は、次のとおりであります。
- 委員長 中嶋昭彦 委員 水上洋 委員 岡田雅史



#### 社外取締役の状況

当社は、社外取締役2名（うち、東京証券取引所規則の定める独立役員2名）を置き、取締役会の監督機能を強化しています。当社においては、社外取締役を選任するための会社からの独立性を定めており、以下の基準を定めております。

- イ 当社との人的関係、資本的关系、取引関係、報酬関係（役員報酬以外）、その他の利害関係がない場合、又は、過去若しくは現在において何らかの利害関係が存在しても、当該利害関係が一般株主の利益に相反するおそれがなく、当該社外役員の職責に影響を及ぼさない場合に、独立性を有すると考える。
- ロ 上記の考え方を基本として、個別の選任にあたっては、当社が株式を上場している東京証券取引所の定める独立性に関する基準を参考に判断する。

社外取締役（監査等委員）の水上洋氏は、弁護士としての豊富な経験と専門的な知見を有しております。社外取締役（監査等委員）の岡田雅史氏は、公認会計士としての経験・知見を有しております。両氏は、東京証券取引所の定めに基づく独立役員であり、当社と特別な利害関係はありません。

## (3) 【監査の状況】

## 内部監査及び監査等委員会監査

## (内部監査)

執行部門から独立した社長直轄部署の内部監査グループを設置し、2名の専任者によって財務報告に係る内部統制の整備・運用状況を評価するとともに、当グループ各社の業務執行に関する法令遵守、業務の有効性・妥当性に関する業務監査を内部監査規程に基づき定期的実施しております。内部監査グループチーフは、週1回、代表取締役社長に業務報告をすると同時に常勤監査等委員と情報を共有しております。

## (監査等委員会監査)

当社の監査等委員会は、取締役3名で構成されており、うち2名は独立社外取締役であります。監査等委員会は、立案した監査計画に基づき、取締役会等の重要な会議への出席、重要な決裁書類等の閲覧、取締役等からの説明聴取、内部監査部門からの報告等により、実効性の高い監査を担っております。監査等委員会は、日常の監査活動を通じ、業務の適正を確保する体制の整備・運用状況やコーポレートガバナンス・コードの対応状況を主な検討事項として、監査を実施しております。

監査等委員会は、常勤取締役と定期的に意見交換をし、経営や監査における課題等について意見交換を行い、相互の認識と信頼関係を深めることに努めております。

また、監査等委員会は、会計監査人から監査方針及び監査計画を聴取し、随時監査結果の報告を受け、相互連携を図っております。

常勤の監査等委員である取締役は、随時、内部監査グループと意見情報交換し、タイムリーな監査実務への反映を図ることで、監査の実効性の向上に努めております。

なお、監査等委員である社外取締役の水上洋氏は弁護士資格を、監査等委員である社外取締役の岡田雅史氏は公認会計士の資格を有しており、それぞれ、法務および財務・会計に関する相当程度の知見を有しております。

当事業年度は監査等委員会を12回開催しており、個々の監査等委員の出席状況は次のとおりです。

氏名	開催回数	出席状況
中嶋 昭彦	12回	12回(100%)
水上 洋	12回	12回(100%)
岡田 雅史	12回	12回(100%)

## (内部監査、監査等委員会監査及び会計監査の関係)

監査等委員は、会計監査人から監査の実施状況や監査結果等について定期的に説明を受け、意見交換を行っております。さらに監査等委員は、内部監査グループチーフから監査実施状況や監査結果等について定期的に説明を受けるとともに、必要に応じて情報・意見交換を行っております。会計監査人は、内部監査グループチーフから監査計画・内部統制の状況・監査結果について説明を受けるとともに、適宜、情報・意見交換を行っております。

会計監査の状況

イ 監査法人の名称

有限責任監査法人トーマツ

ロ 継続監査期間

12年間

ハ 業務を執行した公認会計士の氏名

指定有限責任社員 業務執行社員：小野 英樹

指定有限責任社員 業務執行社員：古川 譲二

なお、継続監査期間については全員7年以内であるため記載を省略しています。

ニ 監査業務等に係る監査補助者の構成

公認会計士5名、その他11名

ホ 監査法人の選定方針と理由

監査等委員会は、有限責任監査法人トーマツが独立性及び必要な専門性を有すること、監査の品質管理体制が整備されていること、監査範囲及び監査スケジュール等具体的な監査計画並びに監査費用が合理的かつ妥当であることを確認し、監査実績などを踏まえたうえで、同監査法人を総合的に評価し、選定しております。

監査等委員会は会計監査人の職務の執行に支障がある場合等、その必要があると判断した場合は、監査等委員会の決議を経て、会計監査人の解任又は不再任を株主総会の会議の目的とすることといたします。

また、会計監査人が会社法第340条第1項各号に定める項目に該当すると認められる場合は、監査等委員全員の同意に基づき、監査等委員会が会計監査人を解任いたします。この場合、監査等委員会が選定した監査等委員は、解任後に最初に招集される株主総会において、解任の旨及びその理由を報告いたします。

ヘ 監査等委員会による監査法人の評価

監査等委員会は、四半期レビュー及び期末監査において、会計監査人が独立の立場を保持し職業的専門家として適切な監査を実施しているかを監視・検証し、会計監査人の独立性に関する事項その他職務の遂行に関する事項について説明を求め、会計監査人と直接コミュニケーションを行うことで、監査の実施状況や監査の品質管理体制について確認・検証し、総合的に監査法人を評価しております。

## 監査報酬の内容等

## イ 監査公認会計士等に対する報酬の内容

区分	前連結会計年度		当連結会計年度	
	監査証明業務に基づく報酬(千円)	非監査業務に基づく報酬(千円)	監査証明業務に基づく報酬(千円)	非監査業務に基づく報酬(千円)
提出会社	29,000	-	36,000	1,500
連結子会社	-	-	-	-
計	29,000	-	36,000	1,500

(注) 1. 当社における非監査業務の内容は、新収益認識基準に関する助言、指導であります。

2. 当連結会計年度に係る監査証明業務に基づく報酬の額以外に、前連結会計年度に係る追加報酬として当連結会計年度に支出した額が3,000千円あります。

## ロ 監査公認会計士等と同一のネットワークに対する報酬

該当事項はありません。

## 二 その他の重要な監査証明業務に基づく報酬の内容

該当事項はありません。

## ホ 監査報酬の決定方針

該当事項はございませんが、監査人員数、監査日程、当社の規模や業種等を勘案したうえで、決定しております。

## へ 監査等委員会が会計監査人の報酬等に同意した理由

会計監査人の監査計画の内容、監査時間の計画と前年度の実績、監査報酬の推移や監査報酬見積額の算定根拠、会計監査人の職務遂行状況などを確認し検討を行った結果、会計監査人の報酬等の額が妥当であると判断したためです。

## (4) 【役員の報酬等】

役員の報酬等の額またはその算出方法の決定に関する方針に係る事項

当社はコーポレートガバナンス基本方針に基づき、持続的な企業価値向上に向けたインセンティブ付けを図るとともに株主様との利害の共有を促すことを目的とし、当社の取締役（監査等委員である取締役を除く）の報酬を業績および業績目標達成度等に連動した報酬制度を定めております。取締役の報酬総額は、この報酬制度に基づき、株主総会で承認された報酬総額の範囲内において、取締役（監査等委員である取締役を除く）の報酬額および各取締役の報酬額を、代表取締役が決定し、監査等委員会の意見を踏まえ、取締役会が承認いたします。また、取締役全員の報酬額をグループ内の全役職員に開示することで、取締役の職責とその成果に基づく公正な処遇であるかについてモニタリングしております。

当社の取締役（監査等委員である取締役を除く）の報酬額は、毎期設定される売上高・経常利益・配当額・売上高成長率・経常利益成長率等の業績数値目標、顧客継続率・従業員定着率等の定量的な目標のみならず、スピリットベンチャー宣言等の定性的な目標の達成度を指標化し多面的に評価した結果で、自動的に報酬の基準が定まる仕組みとなっております。さらに、当該年度における取締役個人について、各職責・管掌範囲における目標達成度・行動指針等に基づく360度評価を実施し、上記の報酬額に対して上下20%の範囲内で増減されることにより、取締役の職責とその成果に基づく公平かつ公正な報酬制度を導入しております。なお、取締役（監査等委員である取締役を除く）の報酬額は、2017年3月18日開催の定時株主総会決議により年額300,000千円以内としております（決議当時の員数7名）。また、監査等委員である取締役の報酬額は、2016年3月18日開催の定時株主総会決議により年額30,000千円以内としており、監査等委員の協議で決定しております（決議当時の員数3名）。

当事業年度の役員の報酬等の額の決定過程における取締役会の活動内容につきましては、代表取締役の決定に基づき、監査等委員会の意見を踏まえたうえで、2019年3月17日および2020年3月23日開催の取締役会にて、2020年12月期に係る取締役（監査等委員である取締役を除く）の基本報酬の額について承認しております。

役員区分ごとの報酬等の総額、報酬等の種類別の総額および対象となる役員の員数

役員区分	報酬等の総額 (千円)	報酬等の種類別の総額(千円)			対象となる 役員の員数 (人)
		基本報酬	業績連動報酬	賞与	
取締役(監査等委員を除く) (社外取締役を除く)	207,388	207,388	-	-	8
取締役(監査等委員) (社外取締役を除く)	9,600	9,600	-	-	1
社外役員	9,600	9,600	-	-	2

役員ごとの連結報酬等の総額等

連結報酬等の総額が1億円以上である者が存在しないため、記載しておりません。

## (5) 【株式の保有状況】

## 投資株式の区分の基準及び考え方

当社は、保有目的が純投資目的である投資株式と純投資目的以外の目的である投資株式の区分について、保有目的が専ら価値の変動または配当によって利益を得ることを目的とする株式を純投資目的である投資株式とし、それ以外の投資株式を純投資目的以外の目的である投資株式と区分しております。

## 保有目的が純投資目的以外の目的である投資株式

## a．保有方針及び保有の合理性を検証する方法並びに個別銘柄の保有の適否に関する取締役会等における検証の内容

当社は原則として政策保有株式を保有しない方針ですが、例外として中長期的な企業価値向上に必要と認められる場合に政策保有株式を保有しております。政策保有株式の保有にあたっては、毎年、個別銘柄毎に事業戦略上の保有の意義、取引関係の強化に伴い得られる中長期的収益等を総合的に考慮のうえ、保有の合理性を検証しております。

## b．銘柄数及び貸借対照表計上額

	銘柄数 (銘柄)	貸借対照表計上額の 合計額(千円)
非上場株式	4	28,499
非上場株式以外の株式	1	38,754

## (当事業年度において株式数が増加した銘柄)

該当事項はありません。

## (当事業年度において株式数が減少した銘柄)

該当事項はありません。

## c．特定投資株式及びみなし保有株式の銘柄ごとの株式数、貸借対照表計上額等に関する情報

## 特定投資株式

銘柄	当事業年度	前事業年度	保有目的、定量的な保有効果 及び株式数が増加した理由	当社の株式の保有の有無
	株式数(株)	株式数(株)		
	貸借対照表計上額 (千円)	貸借対照表計上額 (千円)		
DROPSUITE LIMITED	3,390,023	3,390,023	取引等の関係維持・強化のため保有しております。	無
	38,754	12,451		

(注) 定量的な保有効果は記載が困難であるため、記載しておりません。なお、保有の適否に関する検証については、「a．保有方針及び保有の合理性を検証する方法並びに個別銘柄の保有の適否に関する取締役会等における検証の内容」に記載しております。

## みなし保有株式

該当事項はありません。

## 保有目的が純投資目的である投資株式

区分	当事業年度		前事業年度	
	銘柄数 (銘柄)	貸借対照表計 上額の合計額 (千円)	銘柄数 (銘柄)	貸借対照表計 上額の合計額 (千円)
非上場株式	1	60,000	1	60,000
非上場株式以外の株式	-	-	-	-

区分	当事業年度		
	受取配当金の 合計額(千円)	売却損益の 合計額(千円)	評価損益の 合計額(千円)
非上場株式	-	-	-
非上場株式以外の株式	-	-	-

(注) 非上場株式については、市場価格がなく、時価を把握することが極めて困難と認められることから、「評価損益の合計額」は記載していません。

当事業年度中に投資株式の保有目的を純投資目的から純投資目的以外の目的に変更したものの該当事項はありません。

当事業年度中に投資株式の保有目的を純投資目的以外の目的から純投資目的に変更したものの該当事項はありません。

## 第5 【経理の状況】

### 1 連結財務諸表及び財務諸表の作成方法について

(1) 当社の連結財務諸表は、「連結財務諸表の用語、様式及び作成方法に関する規則」(昭和51年大蔵省令第28号。以下「連結財務諸表等規則」という。)に基づいて作成しております。

(2) 当社の財務諸表は、「財務諸表等の用語、様式及び作成方法に関する規則」(昭和38年大蔵省令第59号。以下「財務諸表等規則」という。)に基づいて作成しております。

なお、当社は、特例財務諸表提出会社に該当し、財務諸表等規則第127条の規定により財務諸表を作成しております。

### 2 監査証明について

当社は、金融商品取引法第193条の2第1項の規定に基づき、連結会計年度(2020年1月1日から2020年12月31日まで)の連結財務諸表及び事業年度(2020年1月1日から2020年12月31日まで)の財務諸表について、有限責任監査法人トーマツにより監査を受けております。

### 3 連結財務諸表等の適正性を確保するための特段の取組みについて

当社は、連結財務諸表等の適正性を確保するための特段の取組みを行っております。具体的には、会計基準等の内容を適切に把握するため、公益財団法人財務会計基準機構へ加入しております。また、経理部門においては専門誌の定期購読やセミナーへの積極的な参加を通じて最新の知識及び動向を把握することに努めております。



## 1 【連結財務諸表等】

## (1) 【連結財務諸表】

## 【連結貸借対照表】

(単位：千円)

	前連結会計年度 (2019年12月31日)	当連結会計年度 (2020年12月31日)
<b>資産の部</b>		
<b>流動資産</b>		
現金及び預金	1 4,433,619	1 4,670,417
関係会社預け金	2 250,000	2 600,000
売掛金	1,509,754	1,399,118
前払費用	389,259	380,061
その他	350,141	407,627
貸倒引当金	68,241	66,899
流動資産合計	6,864,534	7,390,326
<b>固定資産</b>		
<b>有形固定資産</b>		
建物	95,851	115,068
減価償却累計額	60,993	53,025
建物(純額)	34,857	62,042
車両運搬具	3,187	3,201
減価償却累計額	1,770	2,312
車両運搬具(純額)	1,416	889
工具、器具及び備品	2,332,488	2,582,033
減価償却累計額	1,783,564	1,989,345
工具、器具及び備品(純額)	548,924	592,687
リース資産	906,242	593,385
減価償却累計額	644,272	403,238
リース資産(純額)	261,970	190,147
有形固定資産合計	847,169	845,767
<b>無形固定資産</b>		
ソフトウェア	1,141,828	1,659,795
その他	59,105	66,128
無形固定資産合計	1,200,934	1,725,924
<b>投資その他の資産</b>		
投資有価証券	617,503	586,384
関係会社株式	3 57,068	3 57,068
敷金及び保証金	150,878	173,357
繰延税金資産	134,689	134,193
その他	81,734	150,157
投資その他の資産合計	1,041,874	1,101,160
固定資産合計	3,089,978	3,672,852
資産合計	9,954,513	11,063,178

(単位：千円)

	前連結会計年度 (2019年12月31日)	当連結会計年度 (2020年12月31日)
<b>負債の部</b>		
<b>流動負債</b>		
買掛金	1 118,808	1 110,929
短期借入金	-	4 300,000
未払金	572,289	524,216
前受金	1,753,838	1,725,858
リース債務	140,357	89,816
未払法人税等	230,857	96,479
未払消費税等	110,337	176,085
賞与引当金	100,862	63,932
その他	309,121	413,273
流動負債合計	3,336,472	3,500,592
<b>固定負債</b>		
リース債務	143,722	134,880
その他	39,526	138,824
固定負債合計	183,249	273,704
負債合計	3,519,721	3,774,296
<b>純資産の部</b>		
<b>株主資本</b>		
資本金	916,900	916,900
資本剰余金	56,667	45,242
利益剰余金	5,393,943	6,027,798
自己株式	163,027	163,027
株主資本合計	6,204,482	6,826,913
<b>その他の包括利益累計額</b>		
その他有価証券評価差額金	175,006	198,970
為替換算調整勘定	28,802	30,049
その他の包括利益累計額合計	203,808	168,920
非支配株主持分	26,500	293,047
純資産合計	6,434,792	7,288,881
負債純資産合計	9,954,513	11,063,178

## 【連結損益計算書及び連結包括利益計算書】

## 【連結損益計算書】

(単位：千円)

	前連結会計年度 (自 2019年1月1日 至 2019年12月31日)		当連結会計年度 (自 2020年1月1日 至 2020年12月31日)	
売上高		13,109,578		13,332,684
売上原価		4,997,335		5,379,457
売上総利益		8,112,242		7,953,227
販売費及び一般管理費	1、 2	6,672,808	1、 2	6,596,073
営業利益		1,439,433		1,357,154
営業外収益				
受取利息		9,207		3,775
受取配当金		4,428		3,610
投資事業組合運用益		47,389		50,240
補助金収入		25,639		33,503
その他		14,409		9,239
営業外収益合計		101,075		100,370
営業外費用				
支払利息		4,523		3,541
投資事業組合運用損		4,554		6,448
為替差損		44,477		39,093
和解金		-		7,896
その他		1,229		6,536
営業外費用合計		54,784		63,517
経常利益		1,485,724		1,394,007
特別利益				
投資有価証券売却益		-		3,734
事業譲渡益		31,199		-
特別利益合計		31,199		3,734
特別損失				
減損損失	3	116,167	3	38,615
事務所移転費用		16,365		6,995
特別損失合計		132,533		45,611
税金等調整前当期純利益		1,384,391		1,352,130
法人税、住民税及び事業税		321,516		193,645
法人税等調整額		18,338		57,529
法人税等合計		303,178		251,174
当期純利益		1,081,212		1,100,955
非支配株主に帰属する当期純利益又は非支配株主に 帰属する当期純損失( )		7,847		69,587
親会社株主に帰属する当期純利益		1,073,365		1,170,543

## 【連結包括利益計算書】

(単位：千円)

	前連結会計年度 (自 2019年1月1日 至 2019年12月31日)	当連結会計年度 (自 2020年1月1日 至 2020年12月31日)
当期純利益	1,081,212	1,100,955
その他の包括利益		
その他有価証券評価差額金	22,030	23,963
為替換算調整勘定	14,059	58,613
その他の包括利益合計	1 7,970	1 34,650
包括利益	1,089,183	1,066,305
(内訳)		
親会社株主に係る包括利益	1,082,098	1,135,655
非支配株主に係る包括利益	7,084	69,350

## 【連結株主資本等変動計算書】

前連結会計年度(自 2019年1月1日 至 2019年12月31日)

(単位：千円)

	株主資本				
	資本金	資本剰余金	利益剰余金	自己株式	株主資本合計
当期首残高	916,900	56,667	4,798,864	162,924	5,609,506
当期変動額					
剰余金の配当			478,286		478,286
親会社株主に帰属する当期純利益			1,073,365		1,073,365
自己株式の取得				103	103
株主資本以外の項目の当期変動額(純額)					
当期変動額合計	-	-	595,079	103	594,976
当期末残高	916,900	56,667	5,393,943	163,027	6,204,482

	その他の包括利益累計額			非支配株主持分	純資産合計
	その他有価証券評価差額金	為替換算調整勘定	その他の包括利益累計額合計		
当期首残高	152,976	42,099	195,075	27,652	5,832,235
当期変動額					
剰余金の配当					478,286
親会社株主に帰属する当期純利益					1,073,365
自己株式の取得					103
株主資本以外の項目の当期変動額(純額)	22,030	13,297	8,732	1,152	7,580
当期変動額合計	22,030	13,297	8,732	1,152	602,556
当期末残高	175,006	28,802	203,808	26,500	6,434,792

当連結会計年度(自 2020年1月1日 至 2020年12月31日)

(単位：千円)

	株主資本				
	資本金	資本剰余金	利益剰余金	自己株式	株主資本合計
当期首残高	916,900	56,667	5,393,943	163,027	6,204,482
当期変動額					
剰余金の配当			536,688		536,688
親会社株主に帰属する当期純利益			1,170,543		1,170,543
非支配株主との取引に係る親会社の持分変動		199			199
連結子会社の増資による持分の増減		11,224			11,224
株主資本以外の項目の当期変動額(純額)					
当期変動額合計	-	11,424	633,854	-	622,430
当期末残高	916,900	45,242	6,027,798	163,027	6,826,913

	その他の包括利益累計額			非支配株主持分	純資産合計
	その他有価証券評価差額金	為替換算調整勘定	その他の包括利益累計額合計		
当期首残高	175,006	28,802	203,808	26,500	6,434,792
当期変動額					
剰余金の配当					536,688
親会社株主に帰属する当期純利益					1,170,543
非支配株主との取引に係る親会社の持分変動					199
連結子会社の増資による持分の増減					11,224
株主資本以外の項目の当期変動額(純額)	23,963	58,851	34,887	266,547	231,659
当期変動額合計	23,963	58,851	34,887	266,547	854,089
当期末残高	198,970	30,049	168,920	293,047	7,288,881

## 【連結キャッシュ・フロー計算書】

(単位：千円)

	前連結会計年度 (自 2019年1月1日 至 2019年12月31日)	当連結会計年度 (自 2020年1月1日 至 2020年12月31日)
<b>営業活動によるキャッシュ・フロー</b>		
税金等調整前当期純利益	1,384,391	1,352,130
減価償却費	656,468	743,003
減損損失	116,167	38,615
貸倒引当金の増減額(は減少)	898	314
賞与引当金の増減額(は減少)	46,489	35,189
受取利息及び受取配当金	13,636	7,386
支払利息	4,523	3,541
投資事業組合運用損益(は益)	42,834	43,792
為替差損益(は益)	18,892	7,947
投資有価証券売却損益(は益)	94	3,734
補助金収入	25,639	33,503
事業譲渡損益(は益)	31,199	-
事務所移転費用	16,365	6,995
売上債権の増減額(は増加)	66,647	62,041
仕入債務の増減額(は減少)	81,870	20,390
未払金の増減額(は減少)	3,742	99,741
前受金の増減額(は減少)	220,390	6,193
その他	18,209	63,823
小計	2,093,608	2,252,851
利息及び配当金の受取額	15,850	7,185
利息の支払額	4,523	3,541
補助金の受取額	25,639	33,503
移転費用の支払額	16,365	6,995
法人税等の支払額	388,112	380,286
営業活動によるキャッシュ・フロー	1,726,097	1,902,717
<b>投資活動によるキャッシュ・フロー</b>		
有形固定資産の取得による支出	327,995	338,961
無形固定資産の取得による支出	555,962	948,992
投資有価証券の取得による支出	135,953	-
投資有価証券の売却による収入	6,257	5,003
投資事業組合からの分配による収入	80,839	108,846
事業譲渡による収入	32,400	-
その他	9,139	15,602
投資活動によるキャッシュ・フロー	891,275	1,158,500
<b>財務活動によるキャッシュ・フロー</b>		
短期借入れによる収入	-	300,000
自己株式の取得による支出	103	-
配当金の支払額	478,694	536,649
非支配株主への配当金の支払額	8,236	6,176
連結の範囲の変更を伴わない子会社株式の取得による支出	-	2,000
非支配株主からの払込みによる収入	-	332,648
ファイナンス・リース債務の返済による支出	184,098	152,432
財務活動によるキャッシュ・フロー	671,132	64,609
現金及び現金同等物に係る換算差額	36,749	52,809
現金及び現金同等物の増減額(は減少)	126,939	626,797
現金及び現金同等物の期首残高	4,496,680	4,623,619
現金及び現金同等物の期末残高	1 4,623,619	1 5,250,417

**【注記事項】**

(連結財務諸表作成のための基本となる重要な事項)

**1 連結の範囲に関する事項**

連結子会社の数 14社

連結子会社の名称

GMOグローバルサイン株式会社

GMO GlobalSign Ltd.

GMO GlobalSign, Inc.

GlobalSign NV

GMO GlobalSign Pte. Ltd.

GMO GLOBALSIGN INC.

株式会社トリトン

環璽信息科技(上海)有限公司

GMO GlobalSign Certificate Services Private Limited

GMOデジタルラボ株式会社

GMOカーズ株式会社

株式会社DIX

JCSクエアジャパン株式会社

GMOモビリティクラウド株式会社

当連結会計年度より、新規設立したGMOモビリティクラウド株式会社を連結の範囲に含めております。

非連結子会社の名称等

GMO GlobalSign Russia LLC

GMO GlobalSign FZ-LLC

(連結の範囲から除いた理由)

非連結子会社は、小規模であり、総資産、売上高、当期純損益及び利益剰余金(持分に見合う額)等は、いずれも連結財務諸表に重要な影響を及ぼしていないため、連結及び持分法の適用の範囲から除いております。

**2 持分法の適用に関する事項**

持分法を適用した関連会社の数 0社

持分法を適用しない非連結子会社の名称

GMO GlobalSign Russia LLC

GMO GlobalSign FZ-LLC

(持分法を適用しない理由)

持分法を適用しない非連結子会社は、それぞれ当期純損益及び利益剰余金等に及ぼす影響が軽微であり、かつ全体としても重要性がないため、持分法の適用範囲から除外しております。

持分法を適用しない関連会社の名称

Vietnam Digital Signature Authentication Corporation (V-SIGN)

(持分法を適用しない理由)

持分法非適用会社は当期純損益(持分に見合う額)及び利益剰余金(持分に見合う額)等に及ぼす影響が軽微であり、かつ全体としても重要性がないため、持分法の適用範囲から除外しております。

**3 連結子会社の事業年度等に関する事項**

連結子会社のうち、GMO GlobalSign Certificate Services Private Limitedの決算日は、3月31日であります。連結財務諸表の作成にあたっては、12月31日現在で実施した仮決算に基づく財務諸表を使用しております。なお、その他の連結子会社の事業年度の末日は、連結決算日と一致しております。



#### 4 会計方針に関する事項

##### (1) 重要な資産の評価基準及び評価方法

###### 有価証券

子会社株式及び関連会社株式...総平均法による原価法

満期保有目的の債券...償却原価法(定額法)

###### その他有価証券

時価のないもの...移動平均法による原価法

投資事業有限責任組合出資...投資事業有限責任組合出資金については、当該投資事業有限責任組合の財産の  
金 持分相当額を計上しております。

##### (2) 重要な減価償却資産の減価償却の方法

###### 有形固定資産(リース資産除く)

当社及び国内子会社については、定率法(ただし、建物(附属設備を除く)については定額法)を採用し、在外子会社については、定額法を採用しております。ただし、2016年4月1日以降に取得した建物附属設備については、定額法を採用しております。

なお、主な耐用年数は以下のとおりであります。

工具、器具及び備品 2～6年

###### 無形固定資産(リース資産除く)

定額法を採用しております。なお、自社利用のソフトウェアについては社内における利用可能期間(5年)に基づく定額法を採用しております。

###### リース資産

リース期間を耐用年数とし、残存価額を零とする定額法を採用しております。

##### (3) 重要な引当金の計上基準

###### 貸倒引当金

債権の貸倒れによる損失に備えるため、一般債権については貸倒実績率により、貸倒懸念債権等特定の債権については個別に回収可能性を勘案し、回収不能見込額を計上しております。

###### 賞与引当金

従業員に対して支給する賞与の支出に当てるため、支給見込額に基づき当連結会計年度に見合う分を計上しております。

##### (4) 重要な外貨建の資産又は負債の本邦通貨への換算基準

外貨建金銭債権債務は、連結決算日の直物為替相場により円貨に換算し、換算差額は損益として処理しております。なお、在外子会社の資産及び負債は、連結決算日の直物為替相場により円貨に換算し、収益及び費用は期中平均為替相場により円貨に換算し、換算差額は純資産の部における為替換算調整勘定及び非支配株主持分に含めて計上しております。

##### (5) 連結キャッシュ・フロー計算書における資金の範囲

手許現金、随時引き出し可能な預金及び容易に換金可能であり、かつ価値の変動について僅少なりリスクしか負わない取得日から3カ月以内に償還期限の到来する短期投資からなっております。

##### (6) その他連結財務諸表作成のための重要な事項

消費税等の会計処理...消費税及び地方消費税の会計処理は税抜方式によっており、控除対象外消費税及び地方消費税は、当連結会計年度の費用として処理しております。

(未適用の会計基準等)

収益認識に関する会計基準等

- ・「収益認識に関する会計基準」(企業会計基準第29号 令和2年3月31日)
- ・「収益認識に関する会計基準の適用指針」(企業会計基準適用指針第30号 令和2年3月31日)

(1) 概要

収益認識に関する包括的な会計基準であります。収益は、次の5つのステップを適用し認識されます。

- ステップ1: 顧客との契約を識別する。
- ステップ2: 契約における履行義務を識別する。
- ステップ3: 取引価格を算定する。
- ステップ4: 契約における履行義務に取引価格を配分する。
- ステップ5: 履行義務を充足した時に又は充足するにつれて収益を認識する。

(2) 適用予定日

2022年12月期の期首より適用予定であります。

(3) 当該会計基準等の適用による影響

影響額については、当連結財務諸表の作成時において評価中であります。

時価の算定に関する会計基準等

- ・「時価の算定に関する会計基準」(企業会計基準第30号 令和元年7月4日)
- ・「時価の算定に関する会計基準の適用指針」(企業会計基準適用指針第31号 令和元年7月4日)
- ・「棚卸資産の評価に関する会計基準」(企業会計基準第9号 令和元年7月4日)
- ・「金融商品に関する会計基準」(企業会計基準第10号 令和元年7月4日)
- ・「金融商品の時価等の開示に関する適用指針」(企業会計基準適用指針第19号 令和2年3月31日)

(1) 概要

国際的な会計基準の定めとの比較可能性を向上させるため、「時価の算定に関する会計基準」及び「時価の算定に関する会計基準の適用指針」(以下「時価算定会計基準等」という。)が開発され、時価の算定方法に関するガイダンス等が定められました。時価算定会計基準等は次の項目の時価に適用されます。

- ・「金融商品に関する会計基準」における金融商品
- ・「棚卸資産の評価に関する会計基準」におけるトレーディング目的で保有する棚卸資産

また「金融商品の時価等の開示に関する適用指針」が改訂され、金融商品の時価のレベルごとの内訳等の注記事項が定められました。

(2) 適用予定日

2022年12月期の期首より適用予定であります。

(3) 当該会計基準等の適用による影響

影響額については、当連結財務諸表の作成時において評価中であります。

## (追加情報)

(新型コロナウイルス感染症の感染拡大の影響に関する会計上の見積り)

新型コロナウイルス感染症の影響について、今後の拡大または収束を予測することは困難な状況であります。当社グループへの影響は限定的であるとの仮定に基づき、当連結会計年度における会計上の見積り(繰延税金資産の回収可能性、固定資産の減損)を行っております。

なお、当感染症の収束時期は不透明であるため、今後の状況の変化により判断を見直した結果、翌連結会計年度以降の当社グループの財政状態及び経営成績に影響を及ぼす可能性があります。

## (連結貸借対照表関係)

## 1 担保に提供している資産

	前連結会計年度 (2019年12月31日)	当連結会計年度 (2020年12月31日)
定期預金	20,000千円	20,000千円

## 上記に対する債務

	前連結会計年度 (2019年12月31日)	当連結会計年度 (2020年12月31日)
買掛金	5,558千円	2,975千円

## 2 関係会社預け金は、GMOインターネットグループ・キャッシュマネジメントサービスによるGMOインターネット株式会社への預け金であります。

## 3 非連結子会社及び関連会社に対するものは次のとおりであります。

	前連結会計年度 (2019年12月31日)	当連結会計年度 (2020年12月31日)
関係会社株式	57,068千円	57,068千円

## 4 当座貸越

当社においては、運転資金の効率的な調達を行うため取引銀行1行と当座貸越契約を締結しております。

当連結会計年度末における当座貸越契約に係る借入未実行残高は次のとおりであります。

	前連結会計年度 (2019年12月31日)	当連結会計年度 (2020年12月31日)
当座貸越極度額の総額	300,000千円	1,000,000千円
借入実行残高	-	300,000
差引額	300,000	700,000

## (連結損益計算書関係)

- 1 販売費及び一般管理費のうち、主要な費目及び金額は次のとおりであります。

	前連結会計年度 (自 2019年1月1日 至 2019年12月31日)	当連結会計年度 (自 2020年1月1日 至 2020年12月31日)
給与手当	2,924,177千円	3,002,241千円
賞与引当金繰入額	20,573	9,548
貸倒引当金繰入額	29,505	26,651
退職給付費用	38,887	39,590

- 2 一般管理費に含まれる研究開発費の総額は、次のとおりであります。

	前連結会計年度 (自 2019年1月1日 至 2019年12月31日)	当連結会計年度 (自 2020年1月1日 至 2020年12月31日)
	111,275千円	77,718千円

- 3 減損損失

前連結会計年度(自 2019年1月1日 至 2019年12月31日)

減損損失を認識した資産

用途	種類	場所
事業用資産	工具、器具及び備品	米国ルイジアナ州
事業用資産	ソフトウェア	東京都渋谷区
事業用資産	その他	東京都渋谷区

減損損失を認識するに至った経緯

セキュリティ事業、クラウド・ホスティング事業及びソリューション事業に係る固定資産につき、事業の用に供さないことが明らかになった、または、収益性が低下していることから、帳簿価額を回収可能価額まで減額したため、当該減少額を減損損失として計上しております。

減損損失の金額及び主な固定資産の種類ごとの当該金額の内訳

種類	金額(千円)
工具、器具及び備品	62,423
ソフトウェア	29,827
その他	23,916
合計	116,167

資産グループに係る資産をグループ化した方法

当社グループは、概ね独立したキャッシュ・フローを生み出し、継続的に収支の把握がなされる最小の管理会計上の単位に基づき資産のグルーピングを行っております。

回収可能価額の算定方法

回収可能価額は正味売却価額あるいは使用価値により測定しております。正味売却価額は、処分見込価額を基に算定した金額により評価しております。使用価値は営業活動から生じる将来キャッシュ・フローに基づく金額により評価しております。また、将来キャッシュ・フローに基づく金額がマイナスの場合は、回収可能価額はゼロと算定しております。

当連結会計年度(自 2020年1月1日 至 2020年12月31日)

減損損失を認識した資産

用途	種類	場所
事業用資産	ソフトウェア	東京都渋谷区
事業用資産	リース資産	東京都渋谷区
事業用資産	その他	東京都渋谷区

減損損失を認識するに至った経緯

クラウド・ホスティング事業に係る固定資産につき、収益性が低下していることから、帳簿価額を回収可能価額まで減額したため、当該減少額を減損損失として計上しております。

減損損失の金額及び主な固定資産の種類ごとの当該金額の内訳

種類	金額(千円)
ソフトウェア	3,599
リース資産	23,034
その他	11,981
合計	38,615

資産グループに係る資産をグループ化した方法

当社グループは、概ね独立したキャッシュ・フローを生み出し、継続的に収支の把握がなされる最小の管理会計上の単位に基づき資産のグルーピングを行っております。

回収可能価額の算定方法

回収可能価額は使用価値により測定しております。使用価値は営業活動から生じる将来キャッシュ・フローに基づく金額により評価しております。また、将来キャッシュ・フローに基づく金額がマイナスの場合は、回収可能価額はゼロと算定しております。

## (連結包括利益計算書関係)

## 1 その他の包括利益に係る組替調整額及び税効果額

	前連結会計年度 (自 2019年1月1日 至 2019年12月31日)	当連結会計年度 (自 2020年1月1日 至 2020年12月31日)
その他有価証券評価差額金：		
当期発生額	21,701千円	38,991千円
組替調整額	94	3,734
税効果調整前	21,606	35,257
税効果額	423	11,293
その他有価証券評価差額金	22,030	23,963
為替換算調整勘定：		
当期発生額	14,059	58,613
組替調整額	-	-
為替換算調整勘定	14,059	58,613
その他の包括利益合計	7,970	34,650

## (連結株主資本等変動計算書関係)

前連結会計年度(自 2019年1月1日 至 2019年12月31日)

## 1. 発行済株式の種類及び総数並びに自己株式の種類及び株式数に関する事項

	当連結会計年度 期首株式数(株)	当連結会計年度 増加株式数(株)	当連結会計年度 減少株式数(株)	当連結会計年度末 株式数(株)
発行済株式				
普通株式	11,693,000	-	-	11,693,000
合計	11,693,000	-	-	11,693,000
自己株式				
普通株式	173,585	31	-	173,616
合計	173,585	31	-	173,616

## (変動事由の概要)

自己株式の増加の内訳は、次のとおりであります。

単元未満株式の買取りによる増加 31株

## 2. 配当に関する事項

## (1) 配当金支払額

決議	株式の種類	配当金の総額 (千円)	1株当たり配当額 (円)	基準日	効力発生日
2019年3月17日 定時株主総会	普通株式	478,286	41.52	2018年12月31日	2019年3月18日

## (2) 基準日が当連結会計年度に属する配当のうち、配当の効力発生日が翌連結会計年度となるもの

決議	株式の種類	配当金の総額 (千円)	配当の原資	1株当たり 配当額(円)	基準日	効力発生日
2020年3月23日 定時株主総会	普通株式	536,688	利益剰余金	46.59	2019年12月31日	2020年3月24日

当連結会計年度(自 2020年1月1日 至 2020年12月31日)

1. 発行済株式の種類及び総数並びに自己株式の種類及び株式数に関する事項

	当連結会計年度 期首株式数(株)	当連結会計年度 増加株式数(株)	当連結会計年度 減少株式数(株)	当連結会計年度末 株式数(株)
発行済株式				
普通株式	11,693,000	-	-	11,693,000
合計	11,693,000	-	-	11,693,000
自己株式				
普通株式	173,616	-	-	173,616
合計	173,616	-	-	173,616

2. 配当に関する事項

(1) 配当金支払額

決議	株式の種類	配当金の総額 (千円)	1株当たり配当額 (円)	基準日	効力発生日
2020年3月23日 定時株主総会	普通株式	536,688	46.59	2019年12月31日	2020年3月24日

(2) 基準日が当連結会計年度に属する配当のうち、配当の効力発生日が翌連結会計年度となるもの

決議	株式の種類	配当金の総額 (千円)	配当の原資	1株当たり 配当額(円)	基準日	効力発生日
2021年3月21日 定時株主総会	普通株式	585,299	利益剰余金	50.81	2020年12月31日	2021年3月22日

(連結キャッシュ・フロー計算書関係)

## 1 現金及び現金同等物の期末残高と連結貸借対照表に記載されている科目の金額との関係

	前連結会計年度 (自 2019年1月1日 至 2019年12月31日)	当連結会計年度 (自 2020年1月1日 至 2020年12月31日)
現金及び預金勘定	4,433,619千円	4,670,417千円
関係会社預け金勘定	250,000	600,000
預入期間が3ヶ月超の定期預金	60,000	20,000
現金及び現金同等物	4,623,619	5,250,417

## 2 重要な非資金取引の内容

ファイナンス・リース取引に係る資産及び債務の額

	前連結会計年度 (自 2019年1月1日 至 2019年12月31日)	当連結会計年度 (自 2020年1月1日 至 2020年12月31日)
ファイナンス・リース取引に係る 資産及び債務の額	77,837千円	87,381千円



(リース取引関係)

(借主側)

1. ファイナンス・リース取引

所有権移転外ファイナンス・リース取引

リース資産の内容

有形固定資産...工具、器具及び備品であります。

リース資産の減価償却の方法

連結財務諸表作成のための基本となる重要な事項「4. 会計方針に関する事項 (2) 重要な減価償却資産の減価償却の方法」に記載のとおりであります。

(金融商品関係)

1. 金融商品の状況に関する事項

(1) 金融商品に対する取組方針

当社グループは、資金運用については親会社であるGMOインターネット株式会社がグループ各社に提供する関係会社預け金制度の利用及び短期的な預金等に限定し、資金調達は原則として自己資金で賄い、必要に応じ銀行等金融機関からの借入とする方針であります。

(2) 金融商品の内容及びそのリスク

営業債権である売掛金は、顧客の信用リスクに晒されており、また、海外で事業を行うにあたり生じる外貨建ての営業債権は為替の変動リスクに晒されております。関係会社預け金は、親会社であるGMOインターネット株式会社への預け金で短期資金運用として行っているものであり、同社の信用リスクに晒されております。投資有価証券は主に満期保有目的の債券及び業務上の関係を有する企業の株式であり、定期的に財務状況等を把握しております。敷金及び保証金は主に事業所の賃借に伴う敷金及び保証金であります。これらは差入れ先の信用リスクに晒されておりますが、賃貸借契約に際し差入れ先の信用状況を把握するとともに、適宜差入れ先の信用状況の把握に努めております。

営業債務である買掛金、未払金、未払法人税等及び未払消費税等は、そのほとんどが一年以内の支払期日であり、一部は外貨建てのため為替相場変動リスクに晒されており、流動性リスクに晒されております。短期借入金金は、主に運転資金を目的とした資金調達であり、変動金利のため金利変動リスクに晒されておりますが、短期決済であり金利変動リスクは限定的であります。ファイナンス・リース取引にかかるリース債務は、主に設備投資に必要な資金の調達を目的としたものであり、償還日は決算日後、最長で5年後であります。

(3) 金融商品に係るリスク管理体制

信用リスク(取引先の契約不履行等に係るリスク)の管理

当社グループは、販売先管理規程に従い、事業部門並びに管理部門が取引先ごとの期日管理及び残高管理を行うことにより、財務状況の悪化等による回収懸念の早期把握や軽減を図っております。満期保有目的の債券は、余資運用規程に従い安全性の高い債券のみを対象としているため、信用リスクは僅少であります。

市場リスク(為替や金利等の変動リスク)の管理

当社グループは、投資有価証券については、定期的に時価や発行体(取引先企業)の財務状況等を把握しております。

資金調達に係る流動性リスク(支払期日に支払いが実行できなくなるリスク)の管理

当社グループは、適時に資金繰計画を作成、更新するとともに、手元流動性の維持等により流動性リスクを管理しております。

(4) 金融商品の時価等に関する事項についての補足説明

金融商品の時価には、市場価格に基づく価額のほか、市場価格がない場合には合理的に算定された価額が含まれております。当該価額の算定においては変動要因を織り込んでいるため、異なる前提条件を採用することにより、当該価額が変動することがあります。

## 2. 金融商品の時価等に関する事項

連結貸借対照表計上額、時価及びこれらの差額については、次のとおりであります。なお、時価を把握することが極めて困難と認められるものは次表には含まれておりません((注)2.参照)。

前連結会計年度(2019年12月31日)

	連結貸借対照表計上額 (千円)	時価(千円)	差額(千円)
(1) 現金及び預金	4,433,619	4,433,619	-
(2) 関係会社預け金	250,000	250,000	-
(3) 売掛金	1,509,754		
貸倒引当金( 1 )	68,241		
	1,441,513	1,441,513	-
(4) 投資有価証券	48,869	65,414	16,545
(5) 敷金及び保証金	150,878	151,646	767
資産計	6,324,882	6,342,195	17,312
(1) 買掛金	118,808	118,808	-
(2) 短期借入金	-	-	-
(3) 未払金	572,289	572,289	-
(4) 未払法人税等	230,857	230,857	-
(5) 未払消費税等	110,337	110,337	-
(6) リース債務( 2 )	284,079	283,353	726
負債計	1,316,372	1,315,646	726

( 1 ) 売掛金については対応する貸倒引当金を控除しております。

( 2 ) リース債務の中には1年以内返済予定のリース債務も含まれております。

当連結会計年度(2020年12月31日)

	連結貸借対照表計上額 (千円)	時価(千円)	差額(千円)
(1) 現金及び預金	4,670,417	4,670,417	-
(2) 関係会社預け金	600,000	600,000	-
(3) 売掛金	1,399,118		
貸倒引当金( 1)	66,899		
	1,332,219	1,332,219	-
(4) 投資有価証券	62,085	84,070	21,985
(5) 敷金及び保証金	173,357	172,360	997
資産計	6,838,081	6,859,068	20,987
(1) 買掛金	110,929	110,929	-
(2) 短期借入金	300,000	300,000	-
(3) 未払金	524,216	524,216	-
(4) 未払法人税等	96,479	96,479	-
(5) 未払消費税等	176,085	176,085	-
(6) リース債務( 2)	224,696	223,939	756
負債計	1,432,407	1,431,650	756

( 1 ) 売掛金については対応する貸倒引当金を控除しております。

( 2 ) リース債務の中には1年以内返済予定のリース債務も含まれております。

(注) 1. 金融商品の時価の算定方法並びに有価証券及びデリバティブ取引に関する事項

#### 資 産

(1) 現金及び預金、(2)関係会社預け金、(3) 売掛金

これらは短期間で決済されるものであるため、時価は帳簿価額と近似していることから、当該帳簿価額によっております。

(4) 投資有価証券

投資有価証券の時価について、株式は取引所の価格によっており、債券は取引金融機関等から提示された価格によっております。

また、保有目的ごとの有価証券に関する注記事項については、「有価証券関係」注記をご参照ください。

(5) 敷金及び保証金

敷金及び保証金の時価は、その将来キャッシュ・フローを国債の利回り等適切な指標で割り引いた現在価値により算定しております。

#### 負 債

(1) 買掛金、(2) 短期借入金、(3) 未払金、(4) 未払法人税等、(5) 未払消費税等

これらは、短期間で決済されるものであるため、時価は帳簿価額と近似していることから、当該帳簿価額によっております。

(6) リース債務

リース債務の時価については、元利金の合計額を、新規に同様の借入を行った場合に想定される利率で割り引いた現在価値により算定しております。

## 2. 時価を把握することが極めて困難と認められる金融商品

(単位：千円)

区分	前連結会計年度 (2019年12月31日)	当連結会計年度 (2020年12月31日)
非上場株式( )	159,650	159,899
投資事業有限責任組合出資金( )	466,051	421,467

( ) 非上場株式及び投資事業有限責任組合出資金については、市場価格がなく、時価を把握することが極めて困難であると認められるため、「(4) 投資有価証券」には含めておりません。

## 3. 金銭債権及び満期のある有価証券の連結決算日後の償還予定額

前連結会計年度(2019年12月31日)

	1年以内 (千円)	1年超 5年以内 (千円)	5年超 10年以内 (千円)	10年超 (千円)
現金及び預金	4,433,619	-	-	-
関係会社預け金	250,000	-	-	-
売掛金	1,509,754	-	-	-
投資有価証券				
満期保有目的の債券	-	-	-	50,000
合計	6,193,374	-	-	50,000

当連結会計年度(2020年12月31日)

	1年以内 (千円)	1年超 5年以内 (千円)	5年超 10年以内 (千円)	10年超 (千円)
現金及び預金	4,670,417	-	-	-
関係会社預け金	600,000	-	-	-
売掛金	1,399,118	-	-	-
投資有価証券				
満期保有目的の債券	-	-	-	50,000
合計	6,669,536	-	-	50,000

4. 短期借入金及びリース債務の連結決算日後の返済予定額  
前連結会計年度(2019年12月31日)

	1年以内 (千円)	1年超 2年以内 (千円)	2年超 3年以内 (千円)	3年超 4年以内 (千円)	4年超 5年以内 (千円)	5年超 (千円)
短期借入金	-	-	-	-	-	-
リース債務	140,357	71,779	46,383	19,797	5,761	-
合計	140,357	71,779	46,383	19,797	5,761	-

当連結会計年度(2020年12月31日)

	1年以内 (千円)	1年超 2年以内 (千円)	2年超 3年以内 (千円)	3年超 4年以内 (千円)	4年超 5年以内 (千円)	5年超 (千円)
短期借入金	300,000	-	-	-	-	-
リース債務	89,816	64,705	38,409	24,668	7,096	-
合計	389,816	64,705	38,409	24,668	7,096	-

(有価証券関係)

## 1. 満期保有目的の債券

前連結会計年度(2019年12月31日)

	種類	連結貸借対照表 計上額(千円)	時価(千円)	差額(千円)
時価が連結貸借対照表 計上額を超えるもの	(1) 国債・地方債等	10,690	27,235	16,545
	(2) 社債	-	-	-
	(3) その他	-	-	-
	小計	10,690	27,235	16,545
時価が連結貸借対照表 計上額を超えないもの	(1) 国債・地方債等	-	-	-
	(2) 社債	-	-	-
	(3) その他	-	-	-
	小計	-	-	-
合計		10,690	27,235	16,545

当連結会計年度(2020年12月31日)

	種類	連結貸借対照表 計上額(千円)	時価(千円)	差額(千円)
時価が連結貸借対照表 計上額を超えるもの	(1) 国債・地方債等	10,690	32,675	21,985
	(2) 社債	-	-	-
	(3) その他	-	-	-
	小計	10,690	32,675	21,985
時価が連結貸借対照表 計上額を超えないもの	(1) 国債・地方債等	-	-	-
	(2) 社債	-	-	-
	(3) その他	-	-	-
	小計	-	-	-
合計		10,690	32,675	21,985

## 2. その他有価証券

前連結会計年度(2019年12月31日)

区分	連結貸借対照表計上額 (千円)	取得原価 (千円)	差額 (千円)
連結貸借対照表計上額が 取得原価を超えるもの			
株式	38,179	1,005	37,173
債券	-	-	-
その他	-	-	-
小計	38,179	1,005	37,173
連結貸借対照表計上額が 取得原価を超えないもの			
株式	-	-	-
債券	-	-	-
その他	-	-	-
小計	-	-	-
合計	38,179	1,005	37,173

(注) 1. 非上場株式等(連結貸借対照表計上額568,633千円)については、市場価格がなく、時価を把握することが極めて困難と認められることから、上表の「その他有価証券」には含めておりません。

2. 表中の「取得原価」は減損処理後の帳簿価額であります。

当連結会計年度(2020年12月31日)

区分	連結貸借対照表計上額 (千円)	取得原価 (千円)	差額 (千円)
連結貸借対照表計上額が 取得原価を超えるもの			
株式	51,395	1,005	50,390
債券	-	-	-
その他	-	-	-
小計	51,395	1,005	50,390
連結貸借対照表計上額が 取得原価を超えないもの			
株式	-	-	-
債券	-	-	-
その他	-	-	-
小計	-	-	-
合計	51,395	1,005	50,390

(注) 1. 非上場株式等(連結貸借対照表計上額524,298千円)については、市場価格がなく、時価を把握することが極めて困難と認められることから、上表の「その他有価証券」には含めておりません。

2. 表中の「取得原価」は減損処理後の帳簿価額であります。



## 3. 売却したその他有価証券

前連結会計年度(2019年12月31日)

区分	売却額(千円)	売却益の合計額(千円)	売却損の合計額(千円)
(1) 株式	6,257	-	94
(2) 債券	-	-	-
(3) その他	-	-	-
合計	6,257	-	94

当連結会計年度(2020年12月31日)

区分	売却額(千円)	売却益の合計額(千円)	売却損の合計額(千円)
(1) 株式	5,003	3,734	-
(2) 債券	-	-	-
(3) その他	-	-	-
合計	5,003	3,734	-

## 4. 減損処理を行った有価証券

前連結会計年度(2019年12月31日)

該当事項はありません。

当連結会計年度(2020年12月31日)

該当事項はありません。

(退職給付関係)

前連結会計年度(2019年12月31日)

1. 採用している退職給付制度の概要

当社及び国内連結子会社2社は、確定拠出年金制度を採用しております。

2. 退職給付費用に関する事項

確定拠出年金への要拠出額は、46,100千円であります。

当連結会計年度(2020年12月31日)

1. 採用している退職給付制度の概要

当社及び国内連結子会社3社は、確定拠出年金制度を採用しております。

2. 退職給付費用に関する事項

確定拠出年金への要拠出額は、48,686千円であります。

## (税効果会計関係)

## 1. 繰延税金資産及び繰延税金負債の発生の主な原因別の内訳

	前連結会計年度 (2019年12月31日)	当連結会計年度 (2020年12月31日)
<b>繰延税金資産</b>		
貸倒引当金	18,392千円	18,818千円
未払事業税	12,050	6,837
減価償却超過額	5,183	1,239
投資有価証券評価損	52,940	53,160
減損損失	101,397	97,676
資産除去債務	9,039	15,914
繰越欠損金(注)	195,104	254,445
その他	51,790	78,064
繰延税金資産小計	445,898	526,156
税務上の繰越欠損金に係る評価性引当額(注)	111,531	144,046
将来減算一時差異等の合計に係る評価性引当額	87,295	90,983
評価性引当額小計	198,827	235,029
繰延税金資産合計	247,070	291,127
<b>繰延税金負債</b>		
子会社の留保利益	17,355	28,525
その他有価証券評価差額金	64,645	76,237
在外子会社の減価償却費	40,752	125,965
その他	1,538	9,321
繰延税金負債合計	124,291	240,050
繰延税金資産純額	122,779	51,076

(注)税務上の繰越欠損金及びその繰延税金資産の繰越期限別の金額

前連結会計年度(2019年12月31日)

	1年以内 (千円)	1年超 2年以内 (千円)	2年超 3年以内 (千円)	3年超 4年以内 (千円)	4年超 5年以内 (千円)	5年超 (千円)	合計 (千円)
税務上の繰越 欠損金(1)	-	-	748	-	-	194,355	195,104
評価性引当額	-	-	748	-	-	110,782	111,531
繰延税金資産	-	-	-	-	-	83,573	(2) 83,573

(1)税務上の繰越欠損金は、法定実効税率を乗じた額であります。

(2)税務上の繰越欠損金195,104千円(法定実効税率を乗じた額)について、繰延税金資産83,573千円を計上しております。当該税務上の繰越欠損金については、将来の課税所得見込みにより、回収可能と判断した部分の評価性引当額を認識しておりません。

## 当連結会計年度(2020年12月31日)

	1年以内 (千円)	1年超 2年以内 (千円)	2年超 3年以内 (千円)	3年超 4年以内 (千円)	4年超 5年以内 (千円)	5年超 (千円)	合計 (千円)
税務上の繰越 欠損金(1)	-	748	-	-	7,107	246,588	254,445
評価性引当額	-	748	-	-	7,107	136,189	144,046
繰延税金資産	-	-	-	-	-	110,399	(2) 110,399

(1) 税務上の繰越欠損金は、法定実効税率を乗じた額であります。

(2) 税務上の繰越欠損金254,445千円(法定実効税率を乗じた額)について、繰延税金資産110,399千円を計上しております。当該税務上の繰越欠損金については、将来の課税所得見込みにより、回収可能と判断した部分の評価性引当額を認識しておりません。

2. 法定実効税率と税効果会計適用後の法人税等の負担率との間に重要な差異があるときの、当該差異の原因となった主要な項目別の内訳

	前連結会計年度 (2019年12月31日)	当連結会計年度 (2020年12月31日)
法定実効税率	30.6%	30.6%
(調整)		
交際費等永久に損金に算入されない項目	0.5	0.3
役員給与の損金不算入額	0.1	-
住民税均等割	0.6	0.6
受取配当金の連結消去等	1.3	6.8
子会社との税率差異	12.3	10.9
在外連結子会社の優遇税制に伴う軽減措置等	0.3	0.4
在外連結子会社の留保利益	0.1	0.8
未実現利益消去に係る税効果調整差異	0.0	0.3
繰越欠損金の利用	3.8	-
評価性引当額	4.7	2.8
その他	0.2	0.5
税効果会計適用後の法人税等の負担率	21.9	18.6

## (資産除去債務関係)

前連結会計年度末(2019年12月31日)

資産除去債務の総額に重要性が乏しいため、記載を省略しております。

当連結会計年度末(2020年12月31日)

資産除去債務の総額に重要性が乏しいため、記載を省略しております。

(セグメント情報等)

【セグメント情報】

1. 報告セグメントの概要

当社グループの報告セグメントは、当社の構成単位のうち分離された財務情報が入手可能であり、取締役会が、経営資源の決定及び業績を評価するために、定期的に検討を行う対象となっているものであります。当社グループは、商品及びサービス別の事業単位から構成されており、「セキュリティ事業」、「クラウド・ホスティング事業」、「ソリューション事業」の3つを報告セグメントとしております。

(セキュリティ事業)

セキュリティ事業では主に以下サービスの提供を行っております。

SSLサーバ証明書発行サービス

当社グループが提供するSSLサーバ証明書発行サービスは、SSL暗号化通信を用いて情報を安全に送受信する事を可能とするサービスであります。SSL暗号化通信は、インターネット上でクレジットカード情報や個人情報など機密性の高い情報を安全にやり取りできるようにするための、セキュリティ機能付きの通信手段となります。

企業実在性認証サービス

当社グループが提供する企業実在性認証サービスは、ウェブサイトが実体のある企業・団体によって運営されていることを証明し、ウェブサイトの信頼性を確保するためのサービスであります。

クライアント証明書発行サービス

当社グループが提供するクライアント証明書発行サービスは、システムやサービス、メールを利用するユーザのデバイスに証明書をインストールし、そのユーザが正規の利用者であることを認証するためのサービスであります。

電子署名サービス

当社グループが提供する電子署名サービスは、電子文書が「いつ」「誰に」作成されたのか、また作成後の改ざんが無いかを証明するためのサービスであります。電子署名には「電子証明書」が用いられており、電子証明書のついた電子文書は紙文書における印鑑や署名と同様の証明性の効力を持ちます。

(クラウド・ホスティング事業)

当社グループの提供するクラウド・ホスティングサービスとは、ウェブサイトの公開や電子メールなどの利用に必要なサーバー群の機能をインターネットに繋げた状態で貸し出すサービスであります。このサービスを利用することにより、自己の企業名、商品名等を用いた独自のドメイン名によるウェブサイトの公開や電子メールのやりとりが可能となります。

(ソリューション事業)

当社グループにおける当該事業は、主に中小規模法人、SOHO向けのビジネスサポートを目的とした「020集客支援アプリ制作サービス」「電子契約サービス」「アプリ開発支援サービス」および自動車向けIoTソリューションサービスとして「カークラウドサービス」を提供しております。また、企業のIoT・AI化を実現するシステムの企画・開発、製品・サービス化をサポートするサービスの提供を行っております。

2. 報告セグメントごとの売上高、利益又は損失、資産、負債その他の項目の金額の算定方法

報告されている事業セグメントの会計処理の方法は、「連結財務諸表作成のための基本となる重要な事項」における記載と同一であります。

報告セグメントの利益は、経常利益の数値であります。

セグメント間の内部収益及び振替高は市場実勢価格に基づいております。

## 3. 報告セグメントごとの売上高、利益又は損失、資産、負債その他の項目の金額に関する情報

前連結会計年度(自 2019年1月1日 至 2019年12月31日)

(単位：千円)

	報告セグメント			計	調整額 (注)1	連結 財務諸表 計上額 (注)2
	セキュリティ 事業	クラウド・ ホスティング 事業	ソリューション 事業			
売上高						
外部顧客への 売上高	6,667,146	5,448,580	993,852	13,109,578	-	13,109,578
セグメント間の 内部売上高又は 振替高	217,705	162,953	19,812	400,471	400,471	-
計	6,884,852	5,611,533	1,013,664	13,510,050	400,471	13,109,578
セグメント利益 又は損失( )	1,664,647	924,236	485,852	2,103,031	617,306	1,485,724
セグメント資産	5,891,795	4,941,451	918,606	11,751,853	1,797,340	9,954,513
その他の項目						
減価償却費	257,866	332,541	66,060	656,468	-	656,468
受取利息	8,896	3,200	231	12,328	3,120	9,207
支払利息	31	4,491	3,120	7,643	3,120	4,523
減損損失	62,423	30,410	23,333	116,167	-	116,167
有形固定資産及び 無形固定資産の 増加額	524,942	281,286	283,173	1,089,402	-	1,089,402

(注) 1. 調整額は、以下のとおりであります。

(1) セグメント利益又は損失( )の調整額 617,306千円、セグメント資産の調整額 1,797,340千円は、セグメント間取引消去であります。

(2) その他の項目の調整額のうち、受取利息及び支払利息はセグメント間取引消去であります。

2. セグメント利益又は損失( )は、連結財務諸表の経常利益と調整を行っております。

当連結会計年度(自 2020年1月1日 至 2020年12月31日)

(単位：千円)

	報告セグメント			計	調整額 (注)1	連結 財務諸表 計上額 (注)2
	セキュリティ 事業	クラウド・ ホスティング 事業	ソリューション 事業			
売上高						
外部顧客への 売上高	6,640,892	5,522,745	1,169,046	13,332,684	-	13,332,684
セグメント間の 内部売上高又は 振替高	192,036	225,614	29,824	447,476	447,476	-
計	6,832,929	5,748,360	1,198,871	13,780,161	447,476	13,332,684
セグメント利益 又は損失( )	1,549,441	1,069,759	485,446	2,133,753	739,746	1,394,007
セグメント資産	6,330,794	5,780,936	1,167,082	13,278,812	2,215,634	11,063,178
その他の項目						
減価償却費	291,397	327,644	123,961	743,003	-	743,003
受取利息	3,573	3,047	283	6,904	3,129	3,775
支払利息	15	3,493	3,161	6,670	3,129	3,541
減損損失	-	38,615	-	38,615	-	38,615
有形固定資産及び 無形固定資産の 増加額	902,314	223,011	145,520	1,270,846	-	1,270,846

(注) 1. 調整額は、以下のとおりであります。

(1) セグメント利益又は損失( )の調整額 739,746千円、セグメント資産の調整額 2,215,634千円は、セグメント間取引消去であります。

(2) その他の項目の調整額のうち、受取利息及び支払利息はセグメント間取引消去であります。

2. セグメント利益又は損失( )は、連結財務諸表の経常利益と調整を行っております。

## 【関連情報】

前連結会計年度(自 2019年1月1日 至 2019年12月31日)

## 1. 製品及びサービスごとの情報

セグメント情報に同様の情報を開示しているため、記載を省略しております。

## 2. 地域ごとの情報

## (1) 売上高

(単位：千円)

日本	北米	欧州	その他	合計
8,368,757	1,275,257	2,334,409	1,131,153	13,109,578

(注) 売上高は顧客の所在地を基礎とし、国又は地域に分類しております。

## (2) 有形固定資産

(単位：千円)

日本	北米	欧州	その他	合計
633,941	12,644	114,247	86,335	847,169

## 3. 主要な顧客ごとの情報

外部顧客への売上高のうち、連結損益計算書の売上高の10%以上を占める相手先がないため、記載はありません。

当連結会計年度(自 2020年1月1日 至 2020年12月31日)

## 1. 製品及びサービスごとの情報

セグメント情報に同様の情報を開示しているため、記載を省略しております。

## 2. 地域ごとの情報

## (1) 売上高

(単位：千円)

日本	北米	欧州	その他	合計
8,622,722	1,313,857	2,371,586	1,024,518	13,332,684

(注) 売上高は顧客の所在地を基礎とし、国又は地域に分類しております。

## (2) 有形固定資産

(単位：千円)

日本	北米	欧州	その他	合計
563,184	7,784	73,894	200,903	845,767

## 3. 主要な顧客ごとの情報

外部顧客への売上高のうち、連結損益計算書の売上高の10%以上を占める相手先がないため、記載はありません。



【報告セグメントごとの固定資産の減損損失に関する情報】

前連結会計年度(自 2019年1月1日 至 2019年12月31日)

セグメント情報に同様の情報を開示しているため、記載を省略しております。

当連結会計年度(自 2020年1月1日 至 2020年12月31日)

セグメント情報に同様の情報を開示しているため、記載を省略しております。

【報告セグメントごとののれんの償却額及び未償却残高に関する情報】

前連結会計年度(自 2019年1月1日 至 2019年12月31日)

該当事項はありません。

当連結会計年度(自 2020年1月1日 至 2020年12月31日)

該当事項はありません。

【報告セグメントごとの負ののれん発生益に関する情報】

前連結会計年度(自 2019年1月1日 至 2019年12月31日)

該当事項はありません。

当連結会計年度(自 2020年1月1日 至 2020年12月31日)

該当事項はありません。

## 【関連当事者情報】

## 1. 関連当事者との取引

## (1) 連結財務諸表提出会社と関連当事者との取引

(ア) 連結財務諸表提出会社の親会社及び主要株主(会社等の場合に限る。)等

前連結会計年度(自 2019年1月1日 至 2019年12月31日)

種類	会社等の名称 又は氏名	所在地	資本金又は 出資金 (千円)	事業の内容 又は職業	議決権等 の所有 (被所有) 割合(%)	関連当事者 との関係	取引の内容	取引金額 (千円)	科目	期末残高 (千円)
親会社	GMOインターネット(株)	東京都 渋谷区	5,000,000	総合インター ネット事業	(被所有) 直接51.8	販売、仕入 及び賃借取 引等 資金の運用 役員の兼任	当社のホス ティング サービスの 販売 (注1)	564,819	売掛金	49,489
							機器等レン タル料及び 施設使用料 等の支払 (注1)	151,802	買掛金	3,741
							賃料及び業 務委託料等 の支払 (注1)	122,141	未払金	17,587
							資金の預入 (注1)	150,000		
							資金の戻入 (注1)	250,000	-	-
							利息の受取 (注1)	92		

(注) 1. 取引条件及び取引条件の決定方針等

当社と関係を有しない会社との取引と同様に、取引規模等を総合的に勘案し交渉の上決定しております。

同社における一括負担分のうち、当社使用分の実費相当額となっております。

GMOインターネットグループ・キャッシュマネジメントサービスによる、余剰資金の短期運用に関するものであります。受取利息の金利については、市場の実勢金利を考慮の上、決定しております。

2. 取引金額には消費税等は含まれておらず、期末残高には消費税等が含まれております。

当連結会計年度(自 2020年1月1日 至 2020年12月31日)

種類	会社等の名称 又は氏名	所在地	資本金又は 出資金 (千円)	事業の内容 又は職業	議決権等 の所有 (被所有) 割合(%)	関連当事者 との関係	取引の内容	取引金額 (千円)	科目	期末残高 (千円)
親会社	GMOインター ネット(株)	東京都 渋谷区	5,000,000	総合インター ネット事業	(被所有) 直接51.8	販売、仕入 及び賃借取 引等 資金の運用 役員の兼任	当社のホス ティング サービスの 販売 (注1)	533,626	売掛金	47,127
							機器等レン タル料及び 施設使用料 等の支払 (注1)	89,856	買掛金	3,658
							賃料及び業 務委託料等 の支払 (注1)	242,553	未払金	28,309
							資金の預入 (注1)	250,000	関係会社 預け金	250,000
							利息の受取 (注1)	119		

(注) 1. 取引条件及び取引条件の決定方針等

当社と関係を有しない会社との取引と同様に、取引規模等を総合的に勘案し交渉の上決定しております。同社における一括負担分のうち、当社使用分の実費相当額となっております。

GMOインターネットグループ・キャッシュマネジメントサービスによる、余剰資金の短期運用に関するものであります。受取利息の金利については、市場の実勢金利を考慮の上、決定しております。

2. 取引金額には消費税等は含まれておらず、期末残高には消費税等が含まれております。

(イ) 連結財務諸表提出会社の非連結子会社及び関連会社等

前連結会計年度(自 2019年1月1日 至 2019年12月31日)

重要性が乏しいため、記載を省略しております。

当連結会計年度(自 2020年1月1日 至 2020年12月31日)

重要性が乏しいため、記載を省略しております。

(ウ)連結財務諸表提出会社と同一の親会社をもつ会社等及び連結財務諸表提出会社のその他の関係会社の子会社等  
前連結会計年度(自 2019年1月1日 至 2019年12月31日)

種類	会社等の名称 又は氏名	所在地	資本金又は 出資金 (千円)	事業の内容 又は職業	議決権等 の所有 (被所有) 割合(%)	関連当事者 との関係	取引の内容	取引金額 (千円)	科目	期末残高 (千円)
同一の 親会社 を持つ 会社	GMO Venture Partners 3 投資事業 有限責任組合	東京都 渋谷区	1,250,000	投資事業	-	出資	投資事業組 合運用益 (注1)	16,996	投資有価 証券	114,281
							分配金の受 取 (注1)	70,874		
同一の 親会社 を持つ 会社	GMO Venture Partners 4 投資事業 有限責任組合	東京都 渋谷区	4,540,000	投資事業	-	出資	投資事業組 合運用益 (注1)	32,517	投資有価 証券	141,693
							分配金の受 取 (注1)	165		
同一の 親会社 を持つ 会社	GMOペイメン トゲートウェイ (株)	東京都 渋谷区	4,712,900	決済代行業	-	決済代行 役員の兼任	決済代行 (注1)	-	売掛金	103,975

(注) 1. 取引条件及び取引条件の決定方針等

当該投資事業有限責任組合は、GMO VenturePartners(株)を無限責任組合員とする投資事業有限責任組合であり、投資事業有限責任組合契約書に基づき出資をしております。

GMOペイメントゲートウェイ(株)は、クレジットカード等の決済代行会社であり、当社が行う顧客との決済を同社が代行したことによる、当社の同社に対する売掛金であります。したがって、本取引に係る同社に対する販売額はございませんので、取引金額は記載しておりません。

2. 取引金額には消費税等は含まれておらず、期末残高のうち、投資有価証券には消費税等は含まれておらず、その他の期末残高には消費税等が含まれております。

当連結会計年度(自 2020年1月1日 至 2020年12月31日)

種類	会社等の名称 又は氏名	所在地	資本金又は 出資金 (千円)	事業の内容 又は職業	議決権等 の所有 (被所有) 割合(%)	関連当事者 との関係	取引の内容	取引金額 (千円)	科目	期末残高 (千円)
同一の 親会社 を持つ 会社	GMO Venture Partners 3 投資事業 有限責任組合	東京都 渋谷区	1,250,000	投資事業	-	出資	投資事業組 合運用益 (注1)	30,376	投資有価 証券	54,735
							分配金の受 取 (注1)	45,511		

(注) 1. 取引条件及び取引条件の決定方針等

当該投資事業有限責任組合は、GMO VenturePartners(株)を無限責任組合員とする投資事業有限責任組合であり、投資事業有限責任組合契約書に基づき出資をしております。

2. 取引金額には消費税等は含まれておらず、期末残高のうち、投資有価証券には消費税等は含まれておらず、その他の期末残高には消費税等が含まれております。

(工)連結財務諸表提出会社の役員及び主要株主(個人の場合に限る。)等

前連結会計年度(自 2019年1月1日 至 2019年12月31日)

該当事項はありません。

当連結会計年度(自 2020年1月1日 至 2020年12月31日)

該当事項はありません。

## (2) 連結財務諸表提出会社の連結子会社と関連当事者との取引

連結財務諸表提出会社と同一の親会社をもつ会社等及び連結財務諸表提出会社のその他の関係会社の子会社等  
前連結会計年度(自 2019年1月1日 至 2019年12月31日)

種類	会社等の名称 又は氏名	所在地	資本金又は 出資金 (千円)	事業の内容 又は職業	議決権等 の所有 (被所有) 割合(%)	関連当事者 との関係	取引の内容	取引金額 (千円)	科目	期末残高 (千円)
親会社	GMOインター ネット(株)	東京都 渋谷区	5,000,000	総合インター ネット事業	(被所有) 間接51.8	資金の運用	資金の預入 (注1)	250,000	関係会社 預け金	250,000
							資金の戻入 (注1)	100,000		
							利息の受取 (注1)	111		

(注) 1. 取引条件及び取引条件の決定方針等

GMOインターネットグループ・キャッシュマネジメントサービスによる、余剰資金の短期運用に関する  
ものであります。受取利息の金利については、市場の実勢金利を考慮の上、決定しております。

2. 期末残高には消費税等が含まれておりません。

当連結会計年度(自 2020年1月1日 至 2020年12月31日)

種類	会社等の名称 又は氏名	所在地	資本金又は 出資金 (千円)	事業の内容 又は職業	議決権等 の所有 (被所有) 割合(%)	関連当事者 との関係	取引の内容	取引金額 (千円)	科目	期末残高 (千円)
親会社	GMOインター ネット(株)	東京都 渋谷区	5,000,000	総合インター ネット事業	(被所有) 間接51.8	資金の運用	資金の預入 (注1)	550,000	関係会社 預け金	350,000
							資金の戻入 (注1)	450,000		
							利息の受取 (注1)	69		

(注) 1. 取引条件及び取引条件の決定方針等

GMOインターネットグループ・キャッシュマネジメントサービスによる、余剰資金の短期運用に関する  
ものであります。受取利息の金利については、市場の実勢金利を考慮の上、決定しております。

2. 期末残高には消費税等が含まれておりません。

## 2. 親会社又は重要な関連会社に関する注記

## (1) 親会社情報

GMOインターネット株式会社(東京証券取引所に上場)

## (2) 重要な関連会社の要約財務情報

該当事項はありません。

## (1株当たり情報)

項目	前連結会計年度 (自 2019年1月1日 至 2019年12月31日)	当連結会計年度 (自 2020年1月1日 至 2020年12月31日)
1株当たり純資産額	556円31銭	607円31銭
1株当たり当期純利益金額	93円18銭	101円62銭

(注) 1. 潜在株式調整後1株当たり当期純利益金額については、潜在株式が存在していないため記載しておりません。

2. 1株当たり当期純利益金額の算定上の基礎は、以下のとおりであります。

項目	前連結会計年度 (自 2019年1月1日 至 2019年12月31日)	当連結会計年度 (自 2020年1月1日 至 2020年12月31日)
連結損益計算書上の親会社株主に帰属する 当期純利益(千円)	1,073,365	1,170,543
普通株主に帰属しない金額(千円)	-	-
普通株式に係る親会社株主に帰属する 当期純利益(千円)	1,073,365	1,170,543
普通株式の期中平均株式数(株)	11,519,385	11,519,384

## (重要な後発事象)

該当事項はありません。

## 【連結附属明細表】

## 【社債明細表】

該当事項はありません。

## 【借入金等明細表】

区分	当期首残高 (千円)	当期末残高 (千円)	平均利率 (%)	返済期限
短期借入金	-	300,000	0.39	-
1年以内に返済予定の長期借入金	-	-	-	-
1年以内に返済予定のリース債務	140,357	89,816	1.30	-
長期借入金 (1年以内に返済予定のものを除く。)	-	-	-	-
リース債務 (1年以内に返済予定のものを除く。)	143,722	134,880	1.30	2022年～2025年
その他有利子負債	-	-	-	-
計	284,079	524,696	-	-

(注) 1. 平均利率については、借入金等の期末残高に対する加重平均利率を記載しております。

2. リース債務(1年以内に返済予定のものを除く。)の連結決算日後5年以内の返済予定額は以下のとおりであります。

	1年超2年以内 (千円)	2年超3年以内 (千円)	3年超4年以内 (千円)	4年超5年以内 (千円)
リース債務	64,705	38,409	24,668	7,096

## 【資産除去債務明細表】

当連結会計年度期首及び当連結会計年度末における資産除去債務の金額が、当連結会計年度期首及び当連結会計年度末における負債及び純資産の合計額の100分の1以下であるため、連結財務諸表等規則第92条の2の規定により記載を省略しております。



## (2) 【その他】

当連結会計年度における四半期情報等

(累計期間)	第1四半期	第2四半期	第3四半期	当連結会計年度
売上高(千円)	3,445,235	6,781,931	10,052,994	13,332,684
税金等調整前四半期(当期) 純利益金額(千円)	493,418	918,662	1,176,525	1,352,130
親会社株主に帰属する四半期 (当期)純利益金額(千円)	359,895	698,605	885,231	1,170,543
1株当たり四半期(当期) 純利益金額(円)	31.24	60.65	76.85	101.62

(会計期間)	第1四半期	第2四半期	第3四半期	第4四半期
1株当たり 四半期純利益金額(円)	31.24	29.40	16.20	24.77

## 2 【財務諸表等】

## (1) 【財務諸表】

## 【貸借対照表】

(単位：千円)

	前事業年度 (2019年12月31日)	当事業年度 (2020年12月31日)
<b>資産の部</b>		
流動資産		
現金及び預金	867,324	1,134,150
関係会社預け金	-	2 250,000
売掛金	1 553,263	1 570,090
前払費用	172,720	162,546
その他	227,602	227,179
貸倒引当金	37,274	40,498
流動資産合計	1,783,636	2,303,469
固定資産		
有形固定資産		
建物	15,244	13,781
工具、器具及び備品	311,888	283,338
リース資産	261,970	190,147
有形固定資産合計	589,103	487,267
無形固定資産		
商標権	2,754	1,716
ソフトウェア	476,035	110,527
その他	7,278	18,344
無形固定資産合計	486,069	130,588
投資その他の資産		
投資有価証券	521,079	506,591
関係会社株式	1,797,231	2,216,797
関係会社長期貸付金	123,000	123,000
長期前払費用	72,109	86,812
繰延税金資産	63,291	96,516
その他	99,249	87,108
貸倒引当金	119,788	119,788
投資その他の資産合計	2,556,173	2,997,039
固定資産合計	3,631,345	3,614,894
資産合計	5,414,982	5,918,364

(単位：千円)

	前事業年度 (2019年12月31日)	当事業年度 (2020年12月31日)
<b>負債の部</b>		
<b>流動負債</b>		
買掛金	1 13,984	1 12,837
短期借入金	-	3 300,000
リース債務	140,357	89,816
未払金	1 377,165	1 288,296
未払費用	54,852	94,093
前受金	834,475	816,931
預り金	12,091	5,659
未払法人税等	17,345	26,027
その他	46,038	134,927
流動負債合計	1,496,310	1,768,591
<b>固定負債</b>		
リース債務	143,722	134,880
資産除去債務	20,922	21,298
その他	14,444	-
固定負債合計	179,088	156,178
負債合計	1,675,398	1,924,769
<b>純資産の部</b>		
<b>株主資本</b>		
資本金	916,900	916,900
資本剰余金		
資本準備金	1,005,648	1,005,648
資本剰余金合計	1,005,648	1,005,648
<b>利益剰余金</b>		
利益準備金	300	300
<b>その他利益剰余金</b>		
別途積立金	400	400
繰越利益剰余金	1,819,848	2,040,873
利益剰余金合計	1,820,548	2,041,573
自己株式	163,027	163,027
株主資本合計	3,580,069	3,801,094
<b>評価・換算差額等</b>		
その他有価証券評価差額金	159,514	192,499
評価・換算差額等合計	159,514	192,499
純資産合計	3,739,583	3,993,594
負債純資産合計	5,414,982	5,918,364

## 【損益計算書】

(単位：千円)

	前事業年度		当事業年度	
	(自 至	2019年1月1日 2019年12月31日)	(自 至	2020年1月1日 2020年12月31日)
売上高	1	5,996,196	1	6,225,614
売上原価	1	3,670,233	1	3,748,199
売上総利益		2,325,962		2,477,414
販売費及び一般管理費	1, 2	2,580,382	1, 2	2,506,653
営業損失( )		254,419		29,239
営業外収益				
受取利息	1	3,428	1	3,326
受取配当金	1	630,602	1	741,678
投資事業組合運用益		47,389		50,240
為替差益		-		1,126
補助金収入		7,044		-
その他		12,868		3,155
営業外収益合計		701,333		799,527
営業外費用				
支払利息		4,491		3,525
投資事業組合運用損		-		3,651
支払手数料		-		1,495
為替差損		3,803		-
その他		71		103
営業外費用合計		8,367		8,776
経常利益		438,546		761,511
特別損失				
減損損失		30,410		38,615
子会社株式評価損		54,548		-
特別損失合計		84,958		38,615
税引前当期純利益		353,587		722,895
法人税、住民税及び事業税		1,108		13,191
法人税等調整額		29,497		48,009
法人税等合計		28,388		34,817
当期純利益		381,976		757,713

## 【売上原価明細書】

区分	注記 番号	前事業年度 (自 2019年1月1日 至 2019年12月31日)		当事業年度 (自 2020年1月1日 至 2020年12月31日)	
		金額(千円)	構成比 (%)	金額(千円)	構成比 (%)
労務費	1	906,032	24.7	880,917	23.5
外注加工費		115,660	3.2	144,130	3.8
経費		2,648,540	72.2	2,723,151	72.7
売上原価		3,670,233	100.0	3,748,199	100.0

(脚注)

1 主な内訳は、次のとおりであります。

項目	前事業年度 (自 2019年1月1日 至 2019年12月31日)	当事業年度 (自 2020年1月1日 至 2020年12月31日)
施設利用料(千円)	634,477	602,040
ソフトウェア費(千円)	483,443	492,448
サーバー費(千円)	116,315	354,871
減価償却費(千円)	324,849	281,882

(表示方法の変更)

「サーバー費」は重要性が増したため、当事業年度より経費のうち、主たるものとして表示しております。この表示方法の変更を反映させるため、前事業年度におきましても経費のうち、主たるものとして表示しております。

## 【株主資本等変動計算書】

前事業年度(自 2019年1月1日 至 2019年12月31日)

(単位：千円)

	株主資本						
	資本金	資本剰余金		利益準備金	利益剰余金		利益剰余金合計
		資本準備金	資本剰余金合計		その他利益剰余金		
					別途積立金	繰越利益剰余金	
当期首残高	916,900	1,005,648	1,005,648	300	400	1,916,157	1,916,857
当期変動額							
剰余金の配当						478,286	478,286
当期純利益						381,976	381,976
自己株式の取得							
株主資本以外の項目 の当期変動額(純額)							
当期変動額合計	-	-	-	-	-	96,309	96,309
当期末残高	916,900	1,005,648	1,005,648	300	400	1,819,848	1,820,548

	株主資本		評価・換算差額等		純資産合計
	自己株式	株主資本合計	その他有価証券 評価差額金	評価・換算差額 等合計	
当期首残高	162,924	3,676,482	142,583	142,583	3,819,065
当期変動額					
剰余金の配当		478,286			478,286
当期純利益		381,976			381,976
自己株式の取得	103	103			103
株主資本以外の項目 の当期変動額(純額)			16,930	16,930	16,930
当期変動額合計	103	96,412	16,930	16,930	79,482
当期末残高	163,027	3,580,069	159,514	159,514	3,739,583

当事業年度(自 2020年1月1日 至 2020年12月31日)

(単位：千円)

	株主資本						
	資本金	資本剰余金		利益準備金	利益剰余金		利益剰余金合計
		資本準備金	資本剰余金合計		その他利益剰余金		
					別途積立金	繰越利益剰余金	
当期首残高	916,900	1,005,648	1,005,648	300	400	1,819,848	1,820,548
当期変動額							
剰余金の配当						536,688	536,688
当期純利益						757,713	757,713
株主資本以外の項目 の当期変動額(純額)							
当期変動額合計	-	-	-	-	-	221,025	221,025
当期末残高	916,900	1,005,648	1,005,648	300	400	2,040,873	2,041,573

	株主資本		評価・換算差額等		純資産合計
	自己株式	株主資本合計	その他有価証券 評価差額金	評価・換算差額 等合計	
当期首残高	163,027	3,580,069	159,514	159,514	3,739,583
当期変動額					
剰余金の配当		536,688			536,688
当期純利益		757,713			757,713
株主資本以外の項目 の当期変動額(純額)			32,985	32,985	32,985
当期変動額合計	-	221,025	32,985	32,985	254,011
当期末残高	163,027	3,801,094	192,499	192,499	3,993,594

【注記事項】

(重要な会計方針)

1 重要な資産の評価基準及び評価方法

(1) 子会社株式

総平均法による原価法

(2) その他有価証券

時価のないもの

移動平均法による原価法

投資事業有限責任組合出資金

投資事業有限責任組合出資金については、当該投資事業有限責任組合の財産の持分相当額を計上しております。

2 固定資産の減価償却の方法

(1) 有形固定資産(リース資産除く)

定率法(ただし、建物(附属設備を除く)については定額法)

ただし、2016年4月1日以降に取得した建物附属設備については、定額法を採用しております。

なお、主な耐用年数は以下のとおりであります。

工具、器具及び備品 5年

(2) 無形固定資産(リース資産除く)

定額法

なお、自社利用のソフトウェアについては、社内における利用可能期間(5年)に基づく定額法によっております。

(3) リース資産

リース期間を耐用年数とし、残存価額を零とする定額法によっております。

3 外貨建の資産及び負債の本邦通貨への換算基準

外貨建金銭債権債務は、期末日の直物為替相場により円換算し、換算差額は損益として処理しております。

4 引当金の計上基準

(1) 貸倒引当金

債権の貸倒れによる損失に備えるため、一般債権については貸倒実績率により、貸倒懸念債権等特定の債権については個別に回収可能性を勘案し、回収不能見込額を計上しております。

5 その他財務諸表作成のための基本となる重要な事項

消費税等の会計処理

消費税及び地方消費税の会計処理は税抜方式によっており、控除対象外消費税及び地方消費税は、当事業年度の費用として処理しております。

(追加情報)

(新型コロナウイルス感染症の感染拡大の影響に関する会計上の見積り)

新型コロナウイルス感染症の影響について、今後の拡大または収束を予測することは困難な状況であります。当社への影響は限定的であるとの仮定に基づき、当事業年度における会計上の見積り(繰延税金資産の回収可能性、固定資産の減損)を行っております。

なお、当感染症の収束時期は不透明であるため、今後の状況の変化により判断を見直した結果、翌事業年度以降の当社の財政状態及び経営成績に影響を及ぼす可能性があります。



## (貸借対照表関係)

- 1 関係会社項目  
区分掲記されたもの以外で各科目に含まれているものは、次のとおりであります。

	前事業年度 (2019年12月31日)	当事業年度 (2020年12月31日)
金銭債権	77,105千円	85,303千円
金銭債務	67,891	65,878

- 2 関係会社預け金は、GMOインターネットグループ・キャッシュマネジメントサービスによるGMOインターネット株式会社への預け金であります。

## 3 当座貸越

当社においては、運転資金の効率的な調達を行うため取引銀行1行と当座貸越契約を締結しております。  
事業年度末における当座貸越契約に係る借入未実行残高は次のとおりであります。

	前事業年度 (2019年12月31日)	当事業年度 (2020年12月31日)
当座貸越極度額の総額	300,000千円	1,000,000千円
借入実行残高	-	300,000
差引額	300,000	700,000

## (損益計算書関係)

- 1 各科目に含まれている関係会社に対するものは次のとおりであります。

	前事業年度 (自 2019年1月1日 至 2019年12月31日)	当事業年度 (自 2020年1月1日 至 2020年12月31日)
営業取引による取引高		
売上高	714,722千円	747,979千円
仕入高等	521,815	556,734
営業取引以外の取引による取引高	637,003	744,990

- 2 販売費に属する費用のおおよその割合は前事業年度7.1%、当事業年度10.0%、一般管理費に属する費用のおおよその割合は前事業年度92.9%、当事業年度90.0%であります。  
販売費及び一般管理費のうち主要な費目及び金額は次のとおりであります。

	前事業年度 (自 2019年1月1日 至 2019年12月31日)	当事業年度 (自 2020年1月1日 至 2020年12月31日)
給与手当	1,070,759千円	1,053,375千円
減価償却費	42,897	44,020
貸倒引当金繰入額	19,487	29,101

## (有価証券関係)

子会社株式は、市場価格がなく時価を把握することが極めて困難と認められるため、子会社株式の時価を記載しておりません。

なお、時価を把握することが極めて困難と認められる子会社株式の貸借対照表計上額は次のとおりです。

区分	前事業年度 (2019年12月31日)	当事業年度 (2020年12月31日)
子会社株式(千円)	1,797,231	2,216,797
計	1,797,231	2,216,797

## (税効果会計関係)

## 1. 繰延税金資産及び繰延税金負債の発生の主な原因別の内訳

	前事業年度 (2019年12月31日)	当事業年度 (2020年12月31日)
繰延税金資産		
投資有価証券評価損	15,454千円	15,454千円
子会社株式評価損	27,981	27,981
減損損失	25,127	34,532
貸倒引当金	48,092	49,079
資産除去債務	6,406	6,521
未払事業税	5,311	4,405
繰越欠損金	106,726	99,799
その他	19,141	29,806
繰延税金資産小計	254,241	267,581
税務上の繰越欠損金に係る評価性引当額	32,334	-
将来減算一時差異等の合計に係る評価性引当額	99,251	97,024
評価性引当額小計	131,585	97,024
繰延税金資産合計	122,655	170,557
繰延税金負債		
その他有価証券評価差額金	58,506	73,290
その他	857	750
繰延税金負債合計	59,364	74,040
繰延税金資産の純額	63,291	96,516

## 2. 法定実効税率と税効果会計適用後の法人税等の負担率との間に重要な差異があるときの、当該差異の原因となった主要な項目別の内訳

	前事業年度 (2019年12月31日)	当事業年度 (2020年12月31日)
法定実効税率	30.6%	30.6%
(調整)		
交際費等永久に損金に算入されない項目	1.1	0.2
受取配当金等永久に益金に算入されない項目	54.6	31.4
住民税均等割	1.7	0.8
過年度法人税等	1.4	-
評価性引当額	14.4	4.8
その他	0.1	0.3
税効果会計適用後の法人税等の負担率	8.0	4.8

## (重要な後発事象)

該当事項はありません。

## 【附属明細表】

## 【有形固定資産等明細表】

(単位：千円)

資産の種類	当期首残高	当期増加額	当期減少額	当期償却額	当期末残高	減価償却 累計額
有形固定資産						
建物	15,244	-	0	1,463	13,781	20,542
工具、器具及び備品	311,888	117,224	9,692 (0)	136,081	283,338	1,079,446
リース資産	261,970	87,381	23,034 (23,034)	136,170	190,147	403,238
有形固定資産計	589,103	204,605	32,726 (23,034)	273,714	487,267	1,503,227
無形固定資産						
商標権	2,754	289	1,049	278	1,716	7,316
ソフトウェア	476,035	27,174	346,496 (3,599)	46,187	110,527	811,236
その他	7,278	16,647	-	5,581	18,344	27,961
無形固定資産計	486,069	44,111	347,545 (3,599)	52,046	130,588	846,514

(注) 1. 「当期減少額」欄の( )内は内書きで、減損損失の計上額であります。

2. 「当期増加額」のうち主なものは次のとおりであります。

工具、器具及び備品	顧客サービス提供用	114,289千円
	社内利用	2,935
リース資産	顧客サービス提供用	87,381
商標権	顧客サービス提供用	289
ソフトウェア	顧客サービス提供用	27,174
その他	顧客サービス提供用	16,647

3. 「当期減少額」のうち主なものは次のとおりであります。

工具、器具及び備品	会社分割による減少	9,272千円
商標権	会社分割による減少	1,049
ソフトウェア	会社分割による減少	342,896

## 【引当金明細表】

(単位：千円)

区分	当期首残高	当期増加額	当期減少額	当期末残高
貸倒引当金	157,062	40,498	37,274	160,286

## (2) 【主な資産及び負債の内容】

連結財務諸表を作成しているため、記載を省略しております。

## (3) 【その他】

該当事項はありません。

## 第6 【提出会社の株式事務の概要】

事業年度	1月1日から12月31日まで
定時株主総会	3月中
基準日	12月31日
剰余金の配当の基準日	3月31日/6月30日/9月30日/12月31日
1単元の株式数	100株
単元未満株式の買取り	
取扱場所	(特別口座) 東京都千代田区丸の内一丁目4番5号 三菱UFJ信託銀行株式会社 証券代行部
株主名簿管理人	(特別口座) 東京都千代田区丸の内一丁目4番5号 三菱UFJ信託銀行株式会社
取次所	-
買取手数料	無料
公告掲載方法	電子公告により行う。ただし、やむを得ない事由により、電子公告によることができない場合は、日本経済新聞に掲載する方法により行う。 公告掲載URL <a href="https://www.gmogshd.com/ir/kokoku/">https://www.gmogshd.com/ir/kokoku/</a>
株主に対する特典	毎年6、12月末日現在の株主名簿に、6ヵ月以上継続して同一株主番号にて100株以上保有で記載された株主に対し、次の株主優待を提供 当社及び当社グループ会社が提供する各種サービスの利用料5,000円を上限に申請期間中に利用している基本料金をキャッシュバック ご利用中2サービスまで対象、ドメイン及びオプション料金等は対象外 GMOクリック証券株式会社における申請期間中に生じたGMOグローバルサイン・ホールディングス株式買付に係る買付手数料をキャッシュバック GMOクリック証券株式会社における申請期間中に生じた売買手数料について、3,000円を上限にキャッシュバック

## 第7 【提出会社の参考情報】

### 1 【提出会社の親会社等の情報】

当社は金融商品取引法第24条の7第1項に規定する親会社等はありません。

### 2 【その他の参考情報】

当事業年度の開始日から有価証券報告書提出日までの間に、次の書類を提出しております。

#### (1) 有価証券報告書及びその添付書類並びに確認書

事業年度(第27期)(自 2019年1月1日 至 2019年12月31日)2020年3月24日関東財務局長に提出

#### (2) 内部統制報告書及びその添付書類

2020年3月24日関東財務局長に提出

#### (3) 四半期報告書及び確認書

(第28期第1四半期)(自 2020年1月1日 至 2020年3月31日)2020年5月13日関東財務局長に提出

(第28期第2四半期)(自 2020年4月1日 至 2020年6月30日)2020年8月11日関東財務局長に提出

(第28期第3四半期)(自 2020年7月1日 至 2020年9月30日)2020年11月12日関東財務局長に提出

#### (4) 臨時報告書

2020年3月25日関東財務局長に提出

企業内容等の開示に関する内閣府令第19条第2項第9号の2(株主総会における議決権行使の結果)に基づく臨時報告書であります。

2020年6月9日関東財務局長に提出

企業内容等の開示に関する内閣府令第19条第2項第3号(特定子会社の異動)に基づく臨時報告書であります。

2020年8月11日関東財務局長に提出

企業内容等の開示に関する内閣府令第19条第2項第9号の2(株主総会における議決権行使の結果)に基づく臨時報告書であります。

## 第二部 【提出会社の保証会社等の情報】

該当事項はありません。

## 独立監査人の監査報告書及び内部統制監査報告書

2021年3月19日

GMOグローバルサイン・ホールディングス株式会社  
取締役会 御中

有限責任監査法人トーマツ  
東京事務所

指定有限責任社員  
業務執行社員 公認会計士 小野英樹 印

指定有限責任社員  
業務執行社員 公認会計士 古川譲二 印

### < 財務諸表監査 >

#### 監査意見

当監査法人は、金融商品取引法第193条の2第1項の規定に基づく監査証明を行うため、「経理の状況」に掲げられているGMOグローバルサイン・ホールディングス株式会社（旧会社名 GMOクラウド株式会社）の2020年1月1日から2020年12月31日までの連結会計年度の連結財務諸表、すなわち、連結貸借対照表、連結損益計算書、連結包括利益計算書、連結株主資本等変動計算書、連結キャッシュ・フロー計算書、連結財務諸表作成のための基本となる重要な事項、その他の注記及び連結附属明細表について監査を行った。

当監査法人は、上記の連結財務諸表が、我が国において一般に公正妥当と認められる企業会計の基準に準拠して、GMOグローバルサイン・ホールディングス株式会社及び連結子会社の2020年12月31日現在の財政状態並びに同日をもって終了する連結会計年度の経営成績及びキャッシュ・フローの状況を、全ての重要な点において適正に表示しているものと認める。

#### 監査意見の根拠

当監査法人は、我が国において一般に公正妥当と認められる監査の基準に準拠して監査を行った。監査の基準における当監査法人の責任は、「連結財務諸表監査における監査人の責任」に記載されている。当監査法人は、我が国における職業倫理に関する規定に従って、会社及び連結子会社から独立しており、また、監査人としてのその他の倫理上の責任を果たしている。当監査法人は、意見表明の基礎となる十分かつ適切な監査証拠を入手したと判断している。

#### 連結財務諸表に対する経営者及び監査等委員会の責任

経営者の責任は、我が国において一般に公正妥当と認められる企業会計の基準に準拠して連結財務諸表を作成し適正に表示することにある。これには、不正又は誤謬による重要な虚偽表示のない連結財務諸表を作成し適正に表示するために経営者が必要と判断した内部統制を整備及び運用することが含まれる。

連結財務諸表を作成するに当たり、経営者は、継続企業の前提に基づき連結財務諸表を作成することが適切であるかどうかを評価し、我が国において一般に公正妥当と認められる企業会計の基準に基づいて継続企業に関する事項を開示する必要がある場合には当該事項を開示する責任がある。

監査等委員会の責任は、財務報告プロセスの整備及び運用における取締役の職務の執行を監視することにある。

## 連結財務諸表監査における監査人の責任

監査人の責任は、監査人が実施した監査に基づいて、全体としての連結財務諸表に不正又は誤謬による重要な虚偽表示がないかどうかについて合理的な保証を得て、監査報告書において独立の立場から連結財務諸表に対する意見を表明することにある。虚偽表示は、不正又は誤謬により発生する可能性があり、個別に又は集計すると、連結財務諸表の利用者の意思決定に影響を与えると合理的に見込まれる場合に、重要性があると判断される。

監査人は、我が国において一般に公正妥当と認められる監査の基準に従って、監査の過程を通じて、職業的専門家としての判断を行い、職業的懐疑心を保持して以下を実施する。

- ・ 不正又は誤謬による重要な虚偽表示リスクを識別し、評価する。また、重要な虚偽表示リスクに対応した監査手続を立案し、実施する。監査手続の選択及び適用は監査人の判断による。さらに、意見表明の基礎となる十分かつ適切な監査証拠を入手する。
- ・ 連結財務諸表監査の目的は、内部統制の有効性について意見表明するためのものではないが、監査人は、リスク評価の実施に際して、状況に応じた適切な監査手続を立案するために、監査に関連する内部統制を検討する。
- ・ 経営者が採用した会計方針及びその適用方法の適切性、並びに経営者によって行われた会計上の見積りの合理性及び関連する注記事項の妥当性を評価する。
- ・ 経営者が継続企業を前提として連結財務諸表を作成することが適切であるかどうか、また、入手した監査証拠に基づき、継続企業の前提に重要な疑義を生じさせるような事象又は状況に関して重要な不確実性が認められるかどうか結論付ける。継続企業の前提に関する重要な不確実性が認められる場合は、監査報告書において連結財務諸表の注記事項に注意を喚起すること、又は重要な不確実性に関する連結財務諸表の注記事項が適切でない場合は、連結財務諸表に対して除外事項付意見を表明することが求められている。監査人の結論は、監査報告書日までに入手した監査証拠に基づいているが、将来の事象や状況により、企業は継続企業として存続できなくなる可能性がある。
- ・ 連結財務諸表の表示及び注記事項が、我が国において一般に公正妥当と認められる企業会計の基準に準拠しているかどうかとともに、関連する注記事項を含めた連結財務諸表の表示、構成及び内容、並びに連結財務諸表が基礎となる取引や会計事象を適正に表示しているかどうかを評価する。
- ・ 連結財務諸表に対する意見を表明するために、会社及び連結子会社の財務情報に関する十分かつ適切な監査証拠を入手する。監査人は、連結財務諸表の監査に関する指示、監督及び実施に関して責任がある。監査人は、単独で監査意見に対して責任を負う。

監査人は、監査等委員会に対して、計画した監査の範囲とその実施時期、監査の実施過程で識別した内部統制の重要な不備を含む監査上の重要な発見事項、及び監査の基準で求められているその他の事項について報告を行う。

監査人は、監査等委員会に対して、独立性についての我が国における職業倫理に関する規定を遵守したこと、並びに監査人の独立性に影響を与えると合理的に考えられる事項、及び阻害要因を除去又は軽減するためにセーフガードを講じている場合はその内容について報告を行う。



## < 内部統制監査 >

### 監査意見

当監査法人は、金融商品取引法第193条の2第2項の規定に基づく監査証明を行うため、GMOグローバルサイン・ホールディングス株式会社の2020年12月31日現在の内部統制報告書について監査を行った。

当監査法人は、GMOグローバルサイン・ホールディングス株式会社が2020年12月31日現在の財務報告に係る内部統制は有効であると表示した上記の内部統制報告書が、我が国において一般に公正妥当と認められる財務報告に係る内部統制の評価の基準に準拠して、財務報告に係る内部統制の評価結果について、全ての重要な点において適正に表示しているものと認める。

### 監査意見の根拠

当監査法人は、我が国において一般に公正妥当と認められる財務報告に係る内部統制の監査の基準に準拠して内部統制監査を行った。財務報告に係る内部統制の監査の基準における当監査法人の責任は、「内部統制監査における監査人の責任」に記載されている。当監査法人は、我が国における職業倫理に関する規定に従って、会社及び連結子会社から独立しており、また、監査人としてのその他の倫理上の責任を果たしている。当監査法人は、意見表明の基礎となる十分かつ適切な監査証拠を入手したと判断している。

### 内部統制報告書に対する経営者及び監査等委員会の責任

経営者の責任は、財務報告に係る内部統制を整備及び運用し、我が国において一般に公正妥当と認められる財務報告に係る内部統制の評価の基準に準拠して内部統制報告書を作成し適正に表示することにある。

監査等委員会の責任は、財務報告に係る内部統制の整備及び運用状況を監視、検証することにある。

なお、財務報告に係る内部統制により財務報告の虚偽の記載を完全には防止又は発見することができない可能性がある。

### 内部統制監査における監査人の責任

監査人の責任は、監査人が実施した内部統制監査に基づいて、内部統制報告書に重要な虚偽表示がないかどうかについて合理的な保証を得て、内部統制監査報告書において独立の立場から内部統制報告書に対する意見を表明することにある。

監査人は、我が国において一般に公正妥当と認められる財務報告に係る内部統制の監査の基準に従って、監査の過程を通じて、職業的専門家としての判断を行い、職業的懐疑心を保持して以下を実施する。

- ・ 内部統制報告書における財務報告に係る内部統制の評価結果について監査証拠を入手するための監査手続を実施する。内部統制監査の監査手続は、監査人の判断により、財務報告の信頼性に及ぼす影響の重要性に基づいて選択及び適用される。
- ・ 財務報告に係る内部統制の評価範囲、評価手続及び評価結果について経営者が行った記載を含め、全体としての内部統制報告書の表示を検討する。
- ・ 内部統制報告書における財務報告に係る内部統制の評価結果に関する十分かつ適切な監査証拠を入手する。監査人は、内部統制報告書の監査に関する指示、監督及び実施に関して責任がある。監査人は、単独で監査意見に対して責任を負う。

監査人は、監査等委員会に対して、計画した内部統制監査の範囲とその実施時期、内部統制監査の実施結果、識別した内部統制の開示すべき重要な不備、その是正結果、及び内部統制の監査の基準で求められているその他の事項について報告を行う。

監査人は、監査等委員会に対して、独立性についての我が国における職業倫理に関する規定を遵守したこと、並びに監査人の独立性に影響を与えると合理的に考えられる事項、及び阻害要因を除去又は軽減するためにセーフガードを講じている場合はその内容について報告を行う。

### 利害関係

会社及び連結子会社と当監査法人又は業務執行社員との間には、公認会計士法の規定により記載すべき利害関係はない。

以 上

---

(注) 1. 上記は、監査報告書の原本に記載された事項を電子化したものであり、その原本は当社(有価証券報告書提出会社)が別途保管しております。

2. X B R L データは監査の対象には含まれていません。

## 独立監査人の監査報告書

2021年3月19日

GMOグローバルサイン・ホールディングス株式会社  
取締役会 御中

有限責任監査法人トーマツ  
東京事務所

指定有限責任社員  
業務執行社員 公認会計士 小野英樹 印

指定有限責任社員  
業務執行社員 公認会計士 古川譲二 印

### 監査意見

当監査法人は、金融商品取引法第193条の2第1項の規定に基づく監査証明を行うため、「経理の状況」に掲げられているGMOグローバルサイン・ホールディングス株式会社（旧会社名 GMOクラウド株式会社）の2020年1月1日から2020年12月31日までの第28期事業年度の財務諸表、すなわち、貸借対照表、損益計算書、株主資本等変動計算書、重要な会計方針、その他の注記及び附属明細表について監査を行った。

当監査法人は、上記の財務諸表が、我が国において一般に公正妥当と認められる企業会計の基準に準拠して、GMOグローバルサイン・ホールディングス株式会社の2020年12月31日現在の財政状態及び同日をもって終了する事業年度の経営成績を、全ての重要な点において適正に表示しているものと認める。

### 監査意見の根拠

当監査法人は、我が国において一般に公正妥当と認められる監査の基準に準拠して監査を行った。監査の基準における当監査法人の責任は、「財務諸表監査における監査人の責任」に記載されている。当監査法人は、我が国における職業倫理に関する規定に従って、会社から独立しており、また、監査人としてのその他の倫理上の責任を果たしている。当監査法人は、意見表明の基礎となる十分かつ適切な監査証拠を入手したと判断している。

### 財務諸表に対する経営者及び監査等委員会の責任

経営者の責任は、我が国において一般に公正妥当と認められる企業会計の基準に準拠して財務諸表を作成し適正に表示することにある。これには、不正又は誤謬による重要な虚偽表示のない財務諸表を作成し適正に表示するために経営者が必要と判断した内部統制を整備及び運用することが含まれる。

財務諸表を作成するに当たり、経営者は、継続企業の前提に基づき財務諸表を作成することが適切であるかどうかを評価し、我が国において一般に公正妥当と認められる企業会計の基準に基づいて継続企業に関する事項を開示する必要がある場合には当該事項を開示する責任がある。

監査等委員会の責任は、財務報告プロセスの整備及び運用における取締役の職務の執行を監視することにある。

## 財務諸表監査における監査人の責任

監査人の責任は、監査人が実施した監査に基づいて、全体としての財務諸表に不正又は誤謬による重要な虚偽表示がないかどうかについて合理的な保証を得て、監査報告書において独立の立場から財務諸表に対する意見を表明することにある。虚偽表示は、不正又は誤謬により発生する可能性があり、個別に又は集計すると、財務諸表の利用者の意思決定に影響を与えると合理的に見込まれる場合に、重要性があると判断される。

監査人は、我が国において一般に公正妥当と認められる監査の基準に従って、監査の過程を通じて、職業的専門家としての判断を行い、職業的懐疑心を保持して以下を実施する。

- ・ 不正又は誤謬による重要な虚偽表示リスクを識別し、評価する。また、重要な虚偽表示リスクに対応した監査手続を立案し、実施する。監査手続の選択及び適用は監査人の判断による。さらに、意見表明の基礎となる十分かつ適切な監査証拠を入手する。
- ・ 財務諸表監査の目的は、内部統制の有効性について意見表明するためのものではないが、監査人は、リスク評価の実施に際して、状況に応じた適切な監査手続を立案するために、監査に関連する内部統制を検討する。
- ・ 経営者が採用した会計方針及びその適用方法の適切性、並びに経営者によって行われた会計上の見積りの合理性及び関連する注記事項の妥当性を評価する。
- ・ 経営者が継続企業を前提として財務諸表を作成することが適切であるかどうか、また、入手した監査証拠に基づき、継続企業の前提に重要な疑義を生じさせるような事象又は状況に関して重要な不確実性が認められるかどうか結論付ける。継続企業の前提に関する重要な不確実性が認められる場合は、監査報告書において財務諸表の注記事項に注意を喚起すること、又は重要な不確実性に関する財務諸表の注記事項が適切でない場合は、財務諸表に対して除外事項付意見を表明することが求められている。監査人の結論は、監査報告書日までに入手した監査証拠に基づいているが、将来の事象や状況により、企業は継続企業として存続できなくなる可能性がある。
- ・ 財務諸表の表示及び注記事項が、我が国において一般に公正妥当と認められる企業会計の基準に準拠しているかどうかとともに、関連する注記事項を含めた財務諸表の表示、構成及び内容、並びに財務諸表が基礎となる取引や会計事象を適正に表示しているかどうかを評価する。

監査人は、監査等委員会に対して、計画した監査の範囲とその実施時期、監査の実施過程で識別した内部統制の重要な不備を含む監査上の重要な発見事項、及び監査の基準で求められているその他の事項について報告を行う。

監査人は、監査等委員会に対して、独立性についての我が国における職業倫理に関する規定を遵守したこと、並びに監査人の独立性に影響を与えると合理的に考えられる事項、及び阻害要因を除去又は軽減するためにセーフガードを講じている場合はその内容について報告を行う。

### 利害関係

会社と当監査法人又は業務執行社員との間には、公認会計士法の規定により記載すべき利害関係はない。

以 上

---

(注) 1. 上記は、監査報告書の原本に記載された事項を電子化したものであり、その原本は当社(有価証券報告書提出会社)が別途保管しております。

2. X B R L データは監査の対象には含まれていません。