

【表紙】

【提出書類】	有価証券届出書
【提出先】	関東財務局長
【提出日】	2021年3月17日
【会社名】	ビジョナル株式会社
【英訳名】	Visional, Inc.
【代表者の役職氏名】	代表取締役社長 南 壮一郎
【本店の所在の場所】	東京都渋谷区渋谷二丁目15番1号
【電話番号】	03-4540-6200（代表）
【事務連絡者氏名】	業務執行役員CFO兼CAO 末藤 梨紗子
【最寄りの連絡場所】	東京都渋谷区渋谷二丁目15番1号
【電話番号】	03-4540-6200（代表）
【事務連絡者氏名】	業務執行役員CFO兼CAO 末藤 梨紗子
【届出の対象とした募集（売出）有価証券の種類】	株式
【届出の対象とした募集（売出）金額】	募集金額 ブックビルディング方式による募集 1,869,753,925円 売出金額 （引受人の買取引受けによる国内売出し） ブックビルディング方式による売出し 5,550,012,000円 （オーバーアロットメントによる売出し） ブックビルディング方式による売出し 1,162,349,500円 （注）募集金額は、有価証券届出書提出時における見込額（会社法上の払込金額の総額）であり、売出金額は、有価証券届出書提出時における見込額であります。
【縦覧に供する場所】	該当事項はありません。

第一部 【証券情報】

第1【募集要項】

1【新規発行株式】

種類	発行数（株）	内容
普通株式	505,100(注)3	1単元の株式数は、100株であります。 完全議決権株式であり、権利内容に何ら限定のない、当社における標準となる株式であります。

(注) 1. 2021年3月17日開催の取締役会決議によっております。

2. 当社の定める振替機関の名称及び住所は、以下のとおりであります。

名称：株式会社証券保管振替機構

住所：東京都中央区日本橋茅場町二丁目1番1号

3. 上記発行数は、2021年3月17日開催の取締役会において決議された当社普通株式2,127,700株（以下「総発行数」という。）の公募による新株式発行のうち、日本国内における募集（以下「国内募集」という。）に係るものであります。総発行数のうち残余の1,622,600株について、国内募集と同時に、海外市場（ただし、米国においては1933年米国証券法（以下「米国証券法」という。）に基づくルール144Aに従った適格機関投資家に対する販売のみとします。）において募集（以下「海外募集」という。）が行われる予定であります。国内募集と海外募集の最終的な内訳は、総発行数の範囲内で、需要状況等を勘案の上、発行価格決定日（2021年4月12日）に決定される予定であります。なお、総発行数については、2021年4月6日開催予定の取締役会において変更される可能性があります。

後記「第2 売出要項 1 売出株式（引受人の買取引受けによる国内売出し）」に記載のとおり、国内募集と同時に、当社の株主であるSMBCベンチャーキャピタル2号投資事業有限責任組合、佐藤和男、イーストベンチャーズ2号投資事業有限責任組合、Spiral Capital Japan Fund 1号投資事業有限責任組合、TUSキャピタル1号投資事業有限責任組合、みずほ成長支援投資事業有限責任組合、efu Investment Ltd.、永田信、村田聡、多田洋祐、SBIベンチャー企業成長支援3号投資事業有限責任組合、SBIベンチャー企業成長支援4号投資事業有限責任組合、園田剛史、SBIベンチャー企業成長支援2号投資事業有限責任組合、SBIベンチャー企業成長支援投資事業有限責任組合、酒井哲也、瀬尾萌、新津俊之、関哲及び服部玲子が保有する当社普通株式1,274,400株の日本国内における売出し（以下「引受人の買取引受けによる国内売出し」という。）が行われる予定であります。

また、国内募集、引受人の買取引受けによる国内売出し及び海外募集と同時に、海外市場（ただし、米国においては米国証券法に基づくルール144Aに従った適格機関投資家に対する販売のみとします。）において、当社の株主であるジャフコ・スーパーV3共有投資事業有限責任組合、島田亨、南壮一郎、ジャパン・コインベスト投資事業有限責任組合、グロービス5号ファンド投資事業有限責任組合、Salesforce Ventures LLC、電通デジタル投資事業有限責任組合、グリー株式会社、竹内真、Rakuten Capital S.C.Sp.、Globis Fund V,L.P.及び株式会社リンクアンドモチベーションが保有する当社普通株式9,974,300株の売出し（以下「海外売出し」という。）が行われる予定であります。

さらに、後記「第2 売出要項 3 売出株式（オーバーアロットメントによる売出し）」に記載のとおり、需要状況等を勘案し、国内募集及び引受人の買取引受けによる国内売出しとは別に、266,900株を上限として、野村證券株式会社が当社株主である南壮一郎から借入れる当社普通株式の日本国内における売出し（以下「オーバーアロットメントによる売出し」という。）が追加的に行われる場合があります。

また、国内募集、引受人の買取引受けによる国内売出し、海外募集及び海外売出しにおいて国内及び海外のそれぞれの市場における需要状況に見合った販売を行うために、国内の引受団に当初割当てられた当社普通株式の一部が海外の引受団に売却されることがあります。

海外募集及び海外売出しの詳細については、後記「募集又は売出しに関する特別記載事項 2. 海外募集及び海外売出しについて」をご参照下さい。

4. 国内募集、引受人の買取引受けによる国内売出し、オーバーアロットメントによる売出し、海外募集及び海外売出し（これらを併せて、以下「グローバル・オフアリング」という。）のジョイント・グローバル・コーディネーターは、野村證券株式会社及びMorgan Stanley & Co. International plc（以下「ジョイント・グローバル・コーディネーター」という。）であります。

国内募集、引受人の買取引受けによる国内売出し及びオーバーアロットメントによる売出しの共同主幹事会社は、野村證券株式会社及び三菱UFJモルガン・スタンレー証券株式会社であります。

5. 上記とは別に、オーバーアロットメントによる売出しに関連して、2021年3月17日開催の取締役会において、野村證券株式会社を割当先とする日本国内における当社普通株式266,900株の第三者割当増資（以下「本件第三者割当増資」という。）を行うことを決議しております。
 なお、その内容については、後記「募集又は売出しに関する特別記載事項 3. 本件第三者割当増資とシンジケートカバー取引について」をご参照下さい。
6. グローバル・オフリングに関連して、ロックアップに関する合意が2021年4月12日付でなされる予定であります。その内容については、後記「募集又は売出しに関する特別記載事項 4. ロックアップについて」をご参照下さい。

2【募集の方法】

2021年4月12日に決定される予定の引受価額にて、当社と元引受契約を締結する予定の後記「4 株式の引受け」欄記載の金融商品取引業者（以下「第1 募集要項」において「引受人」という。）は、買取引受けを行い、当該引受価額と異なる価額（発行価格）で国内募集を行います。引受価額は2021年4月6日開催予定の取締役会において決定される会社法上の払込金額以上の価額となります。引受人は払込期日までに引受価額の総額を当社に払込み、国内募集における発行価格の総額との差額は引受人の手取金といたします。当社は、引受人に対して引受手数料を支払いません。

なお、国内募集は、株式会社東京証券取引所（以下「取引所」という。）の定める「有価証券上場規程施行規則」第233条に規定するブックビルディング方式（株式の取得の申込みの勧誘時において発行価格又は売出価格に係る仮条件を投資家に提示し、株式に係る投資家の需要状況等を把握した上で発行価格等を決定する方法をいう。）により決定する価格で行います。

区分	発行数（株）	発行価額の総額（円）	資本組入額の総額（円）
入札方式のうち入札による募集			
入札方式のうち入札によらない募集			
ブックビルディング方式	505,100	1,869,753,925	1,033,863,935
計(総発行株式)	505,100	1,865,753,925	1,033,863,935

- (注) 1. 全株式を引受人の買取引受けにより募集いたします。
2. 上場前の公募増資を行うに際しての手続き等は、取引所の有価証券上場規程施行規則により規定されております。
3. 発行価額の総額は、会社法上の払込金額の総額であり、有価証券届出書提出時における見込額であります。
4. 資本組入額の総額は、会社法上の増加する資本金の額であり、2021年3月17日開催の取締役会決議に基づき、2021年4月12日に決定される予定の引受価額を基礎として、会社計算規則第14条第1項に基づき算出される資本金等増加限度額（見込額）の2分の1の金額を資本金に計上することを前提として算出した見込額であります。
5. 有価証券届出書提出時における想定発行価格（4,355円）で算出した場合、国内募集における発行価格の総額（見込額）は2,199,710,500円となります。

3【募集の条件】

(1)【入札方式】

【入札による募集】

該当事項はありません。

【入札によらない募集】

該当事項はありません。

(2)【ブックビルディング方式】

発行価格 (円)	引受価額 (円)	払込金額 (円)	資本 組入額 (円)	申込株数 単位 (株)	申込期間	申込 証拠金 (円)	払込期日
未定 (注) 1	未定 (注) 1	未定 (注) 2	未定 (注) 3	100	自 2021年4月13日(火) 至 2021年4月16日(金)	未定 (注) 4	2021年4月21日(水)

(注) 1. 発行価格は、ブックビルディング方式によって決定いたします。

発行価格は、2021年4月6日に仮条件を決定し、当該仮条件による需要状況、上場日までの価格変動リスク等を総合的に勘案した上で、2021年4月12日に引受価額と同時に決定する予定であります。

仮条件は、事業内容、経営成績及び財政状態、事業内容等の類似性が高い上場会社との比較、価格算定能力が高いと推定される機関投資家等の意見その他を総合的に勘案して決定する予定であります。

需要の申込みの受付に当たり、引受人は、当社普通株式が市場において適正な評価を受けることを目的に、機関投資家等を中心に需要の申告を促す予定であります。

2. 払込金額は、会社法上の払込金額であり、2021年4月6日開催予定の取締役会において決定される予定であります。また、前記「2 募集の方法」の冒頭に記載のとおり、発行価格と会社法上の払込金額及び2021年4月12日に決定される予定の引受価額とは各々異なります。発行価格と引受価額との差額の総額は、引受人の手取金となります。

3. 資本組入額は、1株当たりの増加する資本金の額であります。なお、2021年3月17日開催の取締役会において、増加する資本金の額は、2021年4月12日に決定される予定の引受価額を基礎として、会社計算規則第14条第1項に基づき算出される資本金等増加限度額の2分の1の金額とし、計算の結果1円未満の端数が生じたときは、その端数を切り上げるものとする旨、及び増加する資本準備金の額は、資本金等増加限度額から増加する資本金の額を減じた額とする旨を、決議しております。

4. 申込証拠金は、発行価格と同一の金額とし、利息をつけません。申込証拠金のうち引受価額相当額は、払込期日に新株式払込金に振替充当いたします。

5. 株式受渡期日は、2021年4月22日(木)(以下「上場(売買開始)日」という。)の予定であります。国内募集に係る株式は、株式会社証券保管振替機構(以下「機構」という。)の「株式等の振替に関する業務規程」に従い、機構にて取扱いますので、上場(売買開始)日から売買を行うことができます。

6. 申込みの方法は、申込期間内に後記申込取扱場所へ申込証拠金を添えて申込みをするものといたします。

7. 申込み在先立ち、2021年4月6日から2021年4月9日までの間で引受人に対して、当該仮条件を参考として需要の申告を行うことができます。当該需要の申告は変更又は撤回することが可能であります。

販売に当たりましては、取引所の有価証券上場規程に定める株主数基準の充足、上場後の株式の流通性の確保等を勘案し、需要の申告を行わなかった投資家にも販売が行われることがあります。

引受人及びその委託販売先金融商品取引業者は、公平かつ公正な販売に努めることとし、自社で定める配分に関する基本方針及び社内規程等に従い、販売を行う方針であります。配分に関する基本方針については各社の店頭における表示又はホームページにおける表示等をご確認下さい。

8. 引受価額が会社法上の払込金額を下回る場合は国内募集を中止いたします。国内募集が中止された場合には、引受人の買取引受けによる国内売出し、オーバーアロットメントによる売出し、本件第三者割当増資、海外募集及び海外売出しも中止されます。また、海外募集又は海外売出しが中止された場合にも、国内募集、引受人の買取引受けによる国内売出し、オーバーアロットメントによる売出し及び本件第三者割当増資は中止されます。

【申込取扱場所】

後記「4 株式の引受け」欄記載の引受人及びその委託販売先金融商品取引業者の全国の本支店及び営業所で申込みの取扱いをいたします。

【払込取扱場所】

店名	所在地
株式会社三井住友銀行 渋谷駅前支店	東京都渋谷区道玄坂一丁目2番3号

（注）上記の払込取扱場所での申込みの取扱いは行いません。

4【株式の引受け】

引受人の氏名又は名称	住所	引受株式数 (株)	引受けの条件
野村證券株式会社	東京都中央区日本橋一丁目13番1号	未定	1. 買取引受けによります。 2. 引受人は新株式払込金として、2021年4月21日までに払込取扱場所へ引受価額と同額を払込むことといたします。 3. 引受手数料は支払われません。ただし、発行価格と引受価額との差額の総額は引受人の手取金となります。
三菱UFJモルガン・スタンレー証券株式会社	東京都千代田区大手町一丁目9番2号		
SMBC日興証券株式会社	東京都千代田区丸の内三丁目3番1号		
みずほ証券株式会社	東京都千代田区大手町一丁目5番1号		
大和証券株式会社	東京都千代田区丸の内一丁目9番1号		
楽天証券株式会社	東京都港区南青山二丁目6番21号		
株式会社SBI証券	東京都港区六本木一丁目6番1号		
マネックス証券株式会社	東京都港区赤坂一丁目12番32号		
計		505,100	

- （注）1. 引受株式数は、2021年4月6日開催予定の取締役会において決定する予定ですが、需要状況等を勘案した結果、国内募集と海外募集の内訳の最終的な決定等に伴って、2021年4月12日付で変更される可能性があります。
2. 当社は、上記引受人と発行価格決定日（2021年4月12日）に国内募集に関する元引受契約を締結する予定であります。ただし、元引受契約の締結後払込期日までの間に、同契約の解除条項に基づき、同契約を解除した場合、国内募集を中止いたします。
3. 引受人は、国内募集に係る引受株式数のうち、2,000株を上限として、全国の販売を希望する引受人以外の金融商品取引業者に販売を委託する方針であります。

5【新規発行による手取金の使途】

(1)【新規発行による手取金の額】

払込金額の総額（円）	発行諸費用の概算額（円）	差引手取概算額（円）
2,067,727,870	92,000,000	1,975,727,870

- (注) 1. 払込金額の総額は、会社法上の払込金額の総額とは異なり、国内募集における株式の新規発行に際して当社に払い込まれる引受価額の総額であり、有価証券届出書提出時における想定発行価格（4,355円）を基礎として算出した見込額であります。
2. 発行諸費用の概算額は、国内募集における株式の新規発行に係る諸費用の概算額の合計であり、消費税及び地方消費税（以下「消費税等」という。）は含まれておりません。
3. 引受手数料は支払わないため、発行諸費用の概算額は、これ以外の費用を合計したものであります。

(2)【手取金の使途】

上記の国内募集における差引手取概算額1,975百万円については、海外募集における差引手取概算額6,391百万円及び前記「1 新規発行株式」の(注)5.に記載の本件第三者割当の手取概算額上限1,092百万円と併せて、当社の主要サービスである『ビズリーチ』（注）の更なる成長のためのマーケティング投資に加え、『HRMOS』（注）をはじめとした新規サービスの成長のためのマーケティング投資、人件費として充当する予定であります。具体的には、以下のとおりであります。

広告宣伝・販売促進等のマーケティング投資

子会社への投融資資金に充当の上、新規顧客獲得、認知度向上のための広告宣伝・販売促進等のマーケティング投資の一部として、4,000百万円（2021年7月期に500百万円、2022年7月期に1,500百万円、2023年7月期に2,000百万円）を充当する予定であります。実際の充当時期までは、安全性の高い金融商品等で運用する方針であります。

事業拡大のための人件費

子会社への投融資資金に充当の上、営業人員及び製品開発のためのエンジニア等の採用、事業成長を支える経営管理人材等の採用を目的に、人件費の増分の一部として4,000百万円（2021年7月期に500百万円、2022年7月期に1,500百万円、2023年7月期に2,000百万円）を充当する予定であります。

実際の充当時期までは、安全性の高い金融商品等で運用する方針であります。

事業買収等の投資資金

残額は、HRMOS事業等の既存事業の強化や経営ノウハウを活かせる事業など新規事業領域に関する事業買収等を含む投資資金に充当する予定であります。なお、現時点において具体的な内容、金額及び充当時期が決定していないため、実際の充当時期までは、安全性の高い金融商品等で運用する方針であります。また、当社グループの企業価値の向上につながる投資先や新規事業領域が見つからないなどの理由により投資が実施されない場合は、上述のマーケティング投資及び人件費として充当する予定です。

(注) 事業内容については、「第二部 企業情報 第1 企業の概況 3 事業の内容」をご参照ください。

第2【売出要項】

1【売出株式（引受人の買取引受けによる国内売出し）】

2021年4月12日に決定される予定の引受価額にて、当社と元引受契約を締結する予定の後記「2 売出しの条件（引受人の買取引受けによる国内売出し）（2）ブックビルディング方式」に記載の金融商品取引業者（以下「第2 売出要項」において「引受人」という。）は、下記売出人から買取引受けを行い、当該引受価額と異なる価額（売出価格、発行価格と同一の価格）で売出しを行います。引受人は株式受渡期日に引受価額の総額を売出人に支払い、引受人の買取引受けによる国内売出しにおける売出価格の総額との差額は引受人の手取金といたします。売出人は、引受人に対して引受手数料を支払いません。

種類	売出数（株）		売出価額の総額（円）	売出しに係る株式の所有者の住所及び氏名又は名称
	入札方式のうち入札による売出し			
	入札方式のうち入札によらない売出し			
普通株式	ブックビルディング方式	1,274,400	5,550,012,000	東京都中央区八重洲1丁目3番4号 SMBCベンチャーキャピタル2号投資事業有限責任組合 218,600株 東京都中央区 佐藤和男 130,000株 東京都港区六本木4丁目2番45号 イーストベンチャーズ2号投資事業有限責任組合 109,300株 東京都港区虎ノ門5丁目11番1号 Spiral Capital Japan Fund 1号投資事業有限責任組合 109,300株 東京都品川区東五反田2-10-2 東五反田スクエア5階 TUSキャピタル1号投資事業有限責任組合 109,300株 東京都千代田区内幸町1丁目2番1号 みずほ成長支援投資事業有限責任組合 109,300株 8/143 Quay St, Princes Wharf, Auckland, New Zealand efu Investment Ltd. 109,300株 東京都世田谷区 永田信 90,000株 東京都千代田区 村田聡 50,000株 東京都渋谷区 多田洋祐 50,000株 東京都港区六本木1丁目6番1号 SBIベンチャー企業成長支援3号投資事業有限責任組合 42,000株 東京都港区六本木1丁目6番1号 SBIベンチャー企業成長支援4号投資事業有限責任組合 30,400株 東京都江東区 園田剛史 30,000株

種類	売出数（株）		売出価額の総額 （円）	売出しに係る株式の所有者の住所 及び氏名又は名称
				東京都港区六本木1丁目6番1号 SBIベンチャー企業成長支援2号投資事 業有限責任組合 21,700株
				東京都港区六本木1丁目6番1号 SBIベンチャー企業成長支援投資事業有 限責任組合 15,200株
				神奈川県横浜市西区 酒井哲也 15,000株
				東京都豊島区 瀬尾萌 15,000株
				東京都江東区 新津俊之 10,000株
				東京都品川区 関哲 5,000株
				東京都豊島区 服部玲子 5,000株
計(総売出株式)		1,274,400	5,550,012,000	

(注) 1. 上場前の売出しを行うに際しての手続き等は、取引所の有価証券上場規程施行規則により規定されておま
す。

2. 前記「第1 募集要項 1 新規発行株式」の(注)3に記載のとおり、引受人の買取引受けによる国内売
出しと同時に、国内募集、海外募集及び海外売出しが行われる予定です。引受人の買取引受けによる国内売
出し及び海外売出しの総売出株式数(以下「総売出株式数」という。)は11,248,700株で、その内訳は、引
受人の買取引受けによる国内売出し1,274,400株、海外売出し9,974,300株の予定であります。最終的な内
訳は、総売出株式数の範囲内で、需要状況等を勘案の上、売出価格決定日(2021年4月12日)に決定される
予定であります。

3. 売出価額の総額は、有価証券届出書提出時における想定売出価格(4,355円)で算出した見込額でありま
す。

4. 売出数等については今後変更される可能性があります。

5. 振替機関の名称及び住所は、前記「第1 募集要項 1 新規発行株式」の(注)2に記載した振替機関と
同一であります。

6. 前記「第1 募集要項 1 新規発行株式」の(注)3に記載のとおり、国内募集及び引受人の買取引受け
による国内売出しにあたっては、需要状況等を勘案し、オーバーアロットメントによる売出しが追加的に行
われる場合があります。

なお、オーバーアロットメントによる売出しについては、後記「3 売出株式(オーバーアロットメントに
よる売出し)」及び「4 売出しの条件(オーバーアロットメントによる売出し)」をご参照下さい。

7. 前記「第1 募集要項 1 新規発行株式」の(注)3に記載のとおり、国内募集、引受人の買取引受けに
よる国内売出し、海外募集及び海外売出しにおいて、国内及び海外のそれぞれの市場における需要状況に見
合った販売を行うため、国内の引受団に当初割当てられた当社普通株式の一部が海外の引受団に売却され
ることがあります。

8. 前記「第1 募集要項 1 新規発行株式」の(注)6に記載のとおり、グローバル・オファリングに関連
して、ロックアップに関する合意がなされる予定であります。その内容については、後記「募集又は売出し
に関する特別記載事項 4. ロックアップについて」をご参照下さい。

9. 国内募集が中止された場合には、引受人の買取引受けによる国内売出しも中止されます。

2【売出しの条件（引受人の買取引受けによる国内売出し）】

(1)【入札方式】

【入札による売出し】

該当事項はありません。

【入札によらない売出し】

該当事項はありません。

(2)【ブックビルディング方式】

売出価格 (円)	引受価額 (円)	申込期間	申込株数 単位 (株)	申込 証拠金 (円)	申込受付場所	引受人の住所及び氏名 又は名称	元引受契約 の内容
未定 (注)1 (注)2	未定 (注)2	自 2021年 4月13日(火) 至 2021年 4月16日(金)	100	未定 (注)2	引受人及びそ の委託販売先 金融商品取引 業者の本支店 及び営業所	東京都中央区日本橋一丁目 13番1号 野村証券株式会社 東京都千代田区大手町一丁 目9番2号 三菱UFJモルガン・スタ ンレー証券株式会社 東京都千代田区丸の内三丁 目3番1号 S M B C 日興証券株式会社 東京都千代田区大手町一丁 目5番1号 みずほ証券株式会社 東京都千代田区丸の内一丁 目9番1号 大和証券株式会社 東京都港区南青山二丁目6 番21号 楽天証券株式会社 東京都港区六本木一丁目6 番1号 株式会社S B I証券 東京都港区赤坂一丁目12番 32号 マネックス証券株式会社	未定 (注)3

- (注)1. 売出価格の決定方法は、前記「第1 募集要項 3 募集の条件 (2)ブックビルディング方式」の(注)1と同様であります。
2. 売出価格及び申込証拠金は、発行価格及び申込証拠金とそれぞれ同一となります。ただし、申込証拠金には、利息をつけません。
3. 引受人の買取引受けによる国内売出しにおける引受価額は、国内募集における引受価額と同一となります。引受人の引受価額による買取引受けによることとし、その他元引受契約の内容、売出しに必要な条件は、売価格決定日(2021年4月12日)に決定される予定であります。
- なお、元引受契約においては、引受手数料は支払われません。ただし、売価格と引受価額との差額の総額は引受人の手取金となります。
4. 売出人及び当社は、上記引受人と売価格決定日(2021年4月12日)に引受人の買取引受けによる国内売出しに関する元引受契約を締結する予定であります。
5. 株式受渡期日は、上場(売買開始)日の予定であります。引受人の買取引受けによる国内売出しに係る株式は、機構の「株式等の振替に関する業務規程」に従い、機構にて取扱いますので、上場(売買開始)日から売買を行うことができます。
6. 申込みの方法は、申込期間内に上記申込受付場所へ申込証拠金を添えて申込みをするものとしたします。
7. 上記引受人及びその委託販売先金融商品取引業者の販売方針は、前記「第1 募集要項 3 募集の条件 (2)ブックビルディング方式」の(注)7に記載した販売方針と同様であります。
8. 引受人の買取引受けによる国内売出しが中止された場合は、国内募集、オーバーアロットメントによる売出し、本件第三者割当増資、海外募集及び海外売出しも中止されます。また、海外募集又は海外売出しが中止された場合にも、国内募集、引受人の買取引受けによる国内売出し、オーバーアロットメントによる売出し及び本件第三者割当増資は中止されます。

3【売出株式（オーバーアロットメントによる売出し）】

種類	売出数（株）	売出価額の総額（円）	売出しに係る株式の所有者の住所及び氏名又は名称
	入札方式のうち入札による売出し		
	入札方式のうち入札によらない売出し		
普通株式	ブックビルディング方式	266,900	1,162,349,500 東京都中央区日本橋一丁目13番1号 野村証券株式会社 266,900株
計(総売出株式)		266,900	1,162,349,500

- (注) 1. オーバーアロットメントによる売出しは、国内募集及び引受人の買取引受けによる国内売出しに伴い、その需要状況等を勘案し、野村証券株式会社が行う日本国内における売出しであります。したがってオーバーアロットメントによる売出しに係る売出株式数は上限株式数を示したものであり、需要状況等により減少又は中止される場合があります。
2. オーバーアロットメントによる売出しに関連して、当社は、2021年3月17日開催の取締役会において、本件第三者割当増資の決議を行っております。また、野村証券株式会社は、三菱UFJモルガン・スタンレー証券株式会社と協議の上、東京証券取引所においてオーバーアロットメントによる売出しに係る売出株式数を上限とする当社普通株式の買付け（以下「シンジケートカバー取引」という。）を行う場合があります。なお、その内容については、後記「募集又は売出しに関する特別記載事項 3. 本件第三者割当増資とシンジケートカバー取引について」をご参照下さい。
3. 上場前の売出しを行うに際しての手続き等は、取引所の有価証券上場規程施行規則により規定されております。
4. 国内募集又は引受人の買取引受けによる国内売出しが中止された場合には、オーバーアロットメントによる売出し及び本件第三者割当増資も中止されます。
5. 売出価額の総額は、有価証券届出書提出時における想定売出価格（4,355円）で算出した見込額であります。
6. 振替機関の名称及び住所は、前記「第1 募集要項 1 新規発行株式」の（注）2に記載した振替機関と同一であります。

4【売出しの条件（オーバーアロットメントによる売出し）】

(1)【入札方式】

【入札による売出し】

該当事項はありません。

【入札によらない売出し】

該当事項はありません。

(2)【ブックビルディング方式】

売出価格（円）	申込期間	申込株数単位（株）	申込証拠金（円）	申込受付場所	引受人の住所及び氏名又は名称	元引受契約の内容
未定 (注)1	自 2021年 4月13日(火) 至 2021年 4月16日(金)	100	未定 (注)1	野村証券株式会社の本店及び全国各支店		

- (注) 1. 売出価格及び申込証拠金については、引受人の買取引受けによる国内売出しにおける売出価格及び申込証拠金とそれぞれ同一とし、売出価格決定日（2021年4月12日）に決定する予定であります。ただし、申込証拠金には、利息をつけません。
2. オーバーアロットメントによる売出しに必要な条件は、売出価格決定日（2021年4月12日）に決定する予定であります。
3. 株式受渡期日は、引受人の買取引受けによる国内売出しにおける株式受渡期日と同じ上場（売買開始）日の予定であります。オーバーアロットメントによる売出しに係る株式は、機構の「株式等の振替に関する業務規程」に従い、機構にて取扱いますので、上場（売買開始）日から売買を行うことができます。
4. 申込みの方法は、申込期間内に上記申込受付場所へ申込証拠金を添えて申込みをするものいたします。
5. 野村証券株式会社の販売方針は、前記「第1 募集要項 3 募集の条件（2）ブックビルディング方式」の（注）7に記載した販売方針と同様であります。

【募集又は売出しに関する特別記載事項】

1．東京証券取引所マザーズへの上場について

当社は、「第1 募集要項」における新規発行株式及び「第2 売出要項」における売出株式を含む当社普通株式について、野村證券株式会社及び三菱UFJモルガン・スタンレー証券株式会社を共同主幹事会社として、東京証券取引所マザーズへの上場を予定しております。

2．海外募集及び海外売出しについて

国内募集、引受人の買取引受けによる国内売出し及びオーバーアロットメントによる売出しと同時に、海外市場（ただし、米国においては米国証券法に基づくルール144Aに従った適格機関投資家に対する販売のみとします。）における募集（海外募集）及び売出し（海外売出し）が、Morgan Stanley & Co. International plc及びNomura International plcを共同主幹事会社兼ジョイント・ブックランナーとする海外引受会社の総額個別買取引受けにより行われる予定であります。

総発行数は2,127,700株で、その内訳は、国内募集505,100株、海外募集1,622,600株の予定であります。最終的な内訳は、総発行数の範囲内で、需要状況等を勘案の上、発行価格決定日（2021年4月12日）に決定する予定であります。また、総売出株式数は11,248,700株で、その内訳は、引受人の買取引受けによる国内売出し1,274,400株、海外売出し9,974,300株の予定であります。最終的な内訳は、総売出株式数の範囲内で、需要状況等を勘案の上、売出価格決定日（2021年4月12日）に決定される予定であります。

また、海外の投資家向けに英文目論見書を発行しておりますが、その様式及び内容は、本書と同一ではありません。

3．本件第三者割当増資とシンジケートカバー取引について

オーバーアロットメントによる売出しの対象となる当社普通株式は、オーバーアロットメントによる売出しのために、野村證券株式会社が当社株主である南壮一郎（以下「貸株人」という。）より借入れる株式であります。これに関連して、当社は、2021年3月17日開催の取締役会において、本件第三者割当増資を行うことを決議しております。本件第三者割当増資の会社法上の募集事項については、以下のとおりであります。

(1)	募集株式の数	当社普通株式 266,900株
(2)	募集株式の払込金額	未定（注）1
(3)	増加する資本金及び資本準備金に関する事項	増加する資本金の額は、割当価格を基礎とし、会社計算規則第14条第1項に基づき算出される資本金等増加限度額の2分の1の金額とし、計算の結果1円未満の端数が生じたときは、その端数を切り上げるものとする。また、増加する資本準備金の額は、資本金等増加限度額から増加する資本金の額を減じた額とする。（注）2
(4)	払込期日	2021年5月18日(火)

（注）1．募集株式の払込金額（会社法上の払込金額）は、2021年4月6日開催予定の取締役会において決定される予定の「第1 募集要項」における新規発行株式の払込金額（会社法上の払込金額）と同一とする予定であります。

2．割当価格は、2021年4月12日に決定される予定の「第1 募集要項」における新規発行株式の引受価額と同一とする予定であります。

野村證券株式会社は、2021年4月22日から2021年5月12日までの間（以下「シンジケートカバー取引期間」という。）、三菱UFJモルガン・スタンレー証券株式会社と協議の上、貸株人から借入れる株式の返却を目的として、東京証券取引所において、オーバーアロットメントによる売出しに係る売出株式数を上限とするシンジケートカバー取引を行う場合があります。また、野村證券株式会社は、貸株人から借入れた株式を、本件第三者割当増資による株式の割当てもしくは上記のシンジケートカバー取引又はその双方により取得する株式により返却する予定です。

なお、野村證券株式会社は、上記シンジケートカバー取引により取得した株式に対応する株式数について、割当てに応じない予定でありますので、その場合には本件第三者割当増資における割当株式数の全部又は一部につき申込みが行われず、その結果、失権により本件第三者割当増資における最終的な発行数が減少するか又は発行そのものが全く行われない場合があります。また、シンジケートカバー取引期間内においても、野村證券株式会社は、三菱UFJモルガン・スタンレー証券株式会社と協議の上、シンジケートカバー取引を全く行わないか又は上限株式数に至らない株式数でシンジケートカバー取引を終了させる場合があります。

4．ロックアップについて

グローバル・オフリングに関連して、売出人及び貸株人である南壮一郎、売出人である島田亨、竹内真、永田信、佐藤和男、村田聡、多田洋祐、園田 剛史及び酒井哲也、当社株主であるJapan Entrepreneur Collaboration Limited及び田中潤二は、ジョイント・グローバル・コーディネーターに対し、元引受契約締結日から上場（売買開始）日（当日を含む。）後180日目の2021年10月18日（当日を含む。）までの期間（以下「ロックアップ期間」という。）、当社株主であるYJ2号投資事業組合は、ジョイント・グローバル・コーディネーターに対し、元引受契約締結日から上場（売買開始）日（当日を含む。）後360日目の2022年4月16日（当日を含む。）までの期間、（以下、「ロックアップ期間」といい、「ロックアップ期間」と併せて以下、「ロックアップ期間」という。）中、ジョイント・グローバル・コーディネーターの事前の書面による同意なしには、当社普通株式の譲渡又は処分等（ただし、引受人の買取引受けによる国内売出し、海外売出し及びオーバーアロットメントによる売出しのために当社普通株式を貸し渡すこと等は除く。）を行わない旨を約束する書面を2021年4月12日付で差し入れる予定であります。

また、当社はジョイント・グローバル・コーディネーターに対し、「ロックアップ期間」中、ジョイント・グローバル・コーディネーターの事前の書面による同意なしには、当社普通株式の発行、当社普通株式に転換もしくは交換されうる有価証券の発行又は当社普通株式を取得もしくは受領する権利を表章する有価証券の発行等（ただし、国内募集、海外募集、本件第三者割当増資及び株式分割による新株式発行等を除く。）を行わない旨を約束する書面を2021年4月12日付で差し入れる予定であります。

なお、上記のいずれの場合においても、ジョイント・グローバル・コーディネーターは各ロックアップ期間中であってもその裁量で当該誓約の内容の一部又は全部につき解除できる権限を有しております。

上記のほか、当社は、取引所の定める有価証券上場規程施行規則の規定に基づき、上場前の第三者割当等による募集株式等の割当等に関し、当社新株予約権の割当を受けた者との間に継続所有等の確約を行っております。その内容については、後記「第四部 株式公開情報 第2 第三者割当等の概況」をご参照下さい。

5．三菱UFJモルガン・スタンレー証券株式会社との関係について

三菱UFJモルガン・スタンレー証券株式会社は国内募集、引受人の買取引受けによる国内売出し及びオーバーアロットメントによる国内売出しの共同主幹事会社を構成していますが、当社の業務執行役員CFO兼CAOの近親者が、同社に在籍しておりその主要な担当者としてグローバル・オフリングの準備に参加しております。

6．英文目論見書に記載の財務その他の情報について

当社は、前記「2．海外募集及び海外売出しについて」に記載のとおり、海外投資家向けに英文目論見書を作成しております。当該英文目論見書の「主要な財務情報及びその他の情報」において、本書に含まれていない財務その他の情報について、大要以下のような記載を行っております。

2018年7月期、2019年7月期及び2020年7月期の財務情報は、英文目論見書に記載されている監査済みの連結財務諸表に基づき作成しております。2016年7月期及び2017年7月期の財務情報は、当社の会計上の前身である株式会社ビズリーチの未監査財務諸表に基づいて作成されております。また、2021年1月31日現在並びに2020年7月期第2四半期連結累計期間及び2021年7月期第2四半期連結累計期間の財務情報は、英文目論見書に記載されている2021年1月31日現在並びに2020年7月期第2四半期連結累計期間及び2021年7月期第2四半期連結累計期間の当社グループの未監査中間連結財務諸表に基づき作成しております。

また、以下に含まれる経営者が意思決定する際に使用する社内指標（Non-GAAP財務指標）は、当社グループの経営上の社内指標であり、わが国において一般に公正妥当と認められる会計基準に基づく会計項目ではなく、監査法人の監査又は四半期レビューを受けた数値でもありません。

そのため、当社グループの実際の経営成績及び財政状態を正確に示していない可能性があります。

以下に記載した過去の業績は、必ずしも将来の業績を示すものではなく、また、四半期の経営成績は、通期の業績を示すものではありません。

・主要な連結損益計算書情報

（単位：百万円）

	2016年7月期 （未監査）	2017年7月期 （未監査）	2018年7月期 連結会計年度	2019年7月期 連結会計年度	2020年7月期 連結会計年度	2020年7月期 第2四半期 連結累計期間 （未監査）	2021年7月期 第2四半期 連結累計期間 （未監査）
売上高	6,183	9,958	15,700	21,492	25,879	12,399	12,167
売上原価	812	1,435	2,011	3,228	4,104	1,817	1,551
売上総利益	5,370	8,522	13,689	18,263	21,775	10,581	10,615
販売費及び一般管理費	7,042	8,824	13,060	17,749	19,588	10,352	9,103
営業利益（は損失）	1,672	301	629	514	2,186	228	1,512
その他の収益（費用）-純額	1,681	223	39	121	4,837	4,797	153
法人税等合計	9	93	25	58	2,364	1,656	579
当期（四半期）純利益	0	618	616	335	4,658	3,370	1,086

・主要な連結貸借対照表情報

（単位：百万円）

	2016年7月期 （未監査）	2017年7月期 （未監査）	2018年7月期 連結会計年度	2019年7月期 連結会計年度	2020年7月期 連結会計年度	2020年7月期 第2四半期 連結累計期間 （未監査）	2021年7月期 第2四半期 連結累計期間 （未監査）
現金及び現金同等物	-	-	4,953	4,761	9,114	9,719	11,726
流動資産合計	5,738	5,367	7,453	7,515	12,137	13,514	15,524
有形固定資産合計	275	330	527	755	899	813	783
無形固定資産及び投資その他の資産合計	610	451	914	1,584	4,685	5,131	4,758
資産合計	6,623	6,149	8,895	9,856	17,722	19,459	21,066
未払金	1,186	740	1,582	1,937	1,486		
前受収益	638	1,002	1,937	1,910	1,917	2,121	2,409
負債合計	2,458	2,591	4,678	5,308	8,516	11,541	10,122
純資産合計	4,165	3,558	4,217	4,547	9,205	7,917	10,944

・主要な連結キャッシュ・フロー計算書情報

（単位：百万円）

	2016年7月期 （未監査）	2017年7月期 （未監査）	2018年7月期 連結会計年度	2019年7月期 連結会計年度	2020年7月期 連結会計年度	2020年7月期 第2四半期 連結累計期間 （未監査）	2021年7月期 第2四半期 連結累計期間 （未監査）
営業活動による キャッシュ・フロー	-	-	1,843	771	234	86	1,062
投資活動による キャッシュ・フロー	-	-	606	823	4,799	5,057	23
財務活動による キャッシュ・フロー	-	-	47	112	19	6	1,525
現金及び現金同等物の 期末残高	-	-	4,953	4,761	9,114	9,719	11,726

（注）2016年7月期及び2017年7月期の連結キャッシュ・フロー計算書は作成しておりません。

・主要なセグメント情報

（単位：百万円）

	2016年7月期 （未監査）	2017年7月期 （未監査）	2018年7月期 連結会計年度	2019年7月期 連結会計年度	2020年7月期 連結会計年度	2020年7月期 第2四半期 連結累計期間 （未監査）	2021年7月期 第2四半期 連結累計期間 （未監査）
HR Techセグメント セグメント売上高	-	-	15,543	21,175	24,914	12,012	11,410
セグメント利益	-	-	1,531	1,732	3,343	974	2,141
Incubationセグメント セグメント売上高	-	-	156	316	892	386	675
セグメント利益	-	-	156	663	868	436	329
HR Techセグメント 売上高の内訳							
ビズリーチ事業	-	-	12,130	16,850	20,945	10,228	10,120
HRMOS事業	-	-	324	624	931	428	554
その他	-	-	3,089	3,701	3,037	1,355	735

（注）2016年7月期及び2017年7月期のセグメント情報は作成しておりません。

ビズリーチ事業、HRMOS事業及びその他事業の管理部門経費配賦前の営業利益

当社は、内部管理を目的として、ビズリーチ事業、HRMOS事業及びその他事業の管理部門経費配賦前の営業利益をそれぞれ計算しております。ビズリーチ事業及びHRMOS事業のそれぞれの管理部門経費配賦前の営業利益については、各事業に直接帰属する売上高から各事業に直接関連する売上原価並びに販売費及び一般管理費を差し引いて算出しております。当社は、内部管理を目的として、ビズリーチ事業及びHRMOS事業のそれぞれに直接帰属する売上高及び営業費用を算出しております。その他事業の管理部門経費配賦前の営業利益については、管理部門経費配賦前の営業利益合計からビズリーチ事業及びHRMOS事業の管理部門経費配賦前の営業利益を差し引いて算出しております。

管理部門経費には、特定の製品又はサービスに関連するものではなく、当社グループの事業の全社的な経営管理に関連すると考えられる経理、法務、人事、総務機能等に係る費用及び類似の費用が含まれております。当社グループの営業利益は、管理部門経費配賦前の営業利益から当該管理部門経費を差し引いて算出することができます。

当社は、当社グループの業績の評価に有用な補足情報として、管理部門経費配賦前の営業利益を提供しております。管理部門経費配賦前の営業利益は、管理会計基準に基づき計算され、わが国において一般に公正妥当と認められる会計基準に基づき計算される営業利益とは異なります。したがって、当該指標を、わが国において一般に公正妥当と認められる会計基準に基づいて作成された財務情報に代わるものと見なすべきではありません。管理部門経費配賦前の営業利益については、わが国において一般に公正妥当と認められる会計基準における標準化された定義は存在せず、他社の類似指標の計算と比較できないことに留意することが重要です。当社グループの管理部門経費配賦前の営業利益の計算には内在的な制約があるため、投資家は、当社グループの業績を評価する際に当該指標のみに依拠すべきではありません。

以下の表は、事業別の管理部門経費配賦前の営業利益の内訳、セグメント別の管理部門経費の内訳並びにこれらを用いた営業利益の計算を示したものであります。

(単位：百万円)

	2018年7月期 連結会計年度	2019年7月期 連結会計年度	2020年7月期 連結会計年度	2020年7月期 第2四半期 連結累計期間	2021年7月期 第2四半期 連結累計期間
管理部門経費配賦前の営業利益					
ビズリーチ事業（注）1	4,232	6,132	9,232	4,008	4,189
HRMOS事業（注）1	443	664	1,159	633	687
その他事業（注）1、2	467	638	541	429	484
管理部門経費配賦前の営業利益合計	3,321	4,829	7,531	2,945	3,018
管理部門経費					
HR Techセグメント（注）3	（注）4	（注）4	4,647	2,354	1,237
Incubationセグメント（注）3	（注）4	（注）4	697	361	268
管理部門経費合計（注）3	2,692	4,315	5,345	2,716	1,505
営業利益	629	514	2,186	228	1,512

（注）1．各事業の売上高から各事業に直接配賦される売上原価並びに販売費及び一般管理費を差し引いて算出しております。

2．当社グループの「キャリアトレ」、「BINAR」等の事業をいいます。

3．当社グループの内部管理を目的とした、個々の事業に直接配賦していない管理部門経費をいいます。

4．2018年7月期及び2019年7月期に関するセグメント別の管理部門経費の内訳は入手できません。

機能及び事業別の調整後人員数

以下の表は、ビズリーチ事業、HRMOS事業等の調整後人員数及び管理部門経費に定義される管理部門の人員数を示しております。調整後人員数は、事業別の在籍人員数に、当該事業に役務提供する他部門の工数に基づいて計算された人員数を加算して算出しています。なお、計算された小数点以下の人員数は切り捨てて表示しております。

機能及び事業別調整後人員数	2020年7月期	
	人数 (名)	HR Tech関連事業 小計に占める割合
HR Tech関連事業		
ビズリーチ事業	539	61.7%
HRMOS事業	169	19.4%
HR Tech関連その他事業	166	18.9%
小計	875	100.0%
HR Tech関連事業固有の間接部門	56	
HR Tech関連事業合計	931	
Incubation関連事業	98	
管理部門	158	
合計	1,186	

第3【その他の記載事項】

新株式発行並びに株式売出届出目論見書に記載しようとする事項

(1)表紙及び裏表紙に当社のロゴ  を記載いたします。

(2)表紙の次に「ミッション」から「業績等の推移」をカラー印刷したものを記載いたします。

➤ VISIONAL 本ページ及びこれに続く写真・図表等は、当社グループの概況等を要約したものであります。詳細は、本文の該当ページをご参照下さい。

Mission ミッション

新しい可能性を、次々と。

私たちは、インターネットの力で、時代がもたらす様々な課題を、次々と新しい可能性（ビジョン）に変え、世の中の革新を支えていく。

「社会にインパクトを与え続ける」

その志や事業のもとに仲間が集まり、新しい仕組みやムーブメントを生み出すことで、本気で実現したい未来へと加速させる。

Service 事業内容

採用プラットフォーム



BIZREACH

(当社Webサイトより)

ビズリーチ

「ビズリーチ」は、ビジネスプロフェッショナル、国内外の優良・成長企業、各業界に精通したヘッドハンターの三者を効率的にマッチングする、プロフェッショナル人材⁽¹⁾に特化した会員制転職プラットフォームです。

従来、企業と求職者が直接やりとりできるプラットフォームがなかった人材業界において、人材データベースを企業に開放することで転職市場を可視化しました。また、企業が求職者へ自らアプローチできる人材採用プラットフォームを提供することで、企業が必要としている人材を採用するために、あらゆる手段を主体的に考え、能動的に実行する採用活動「ダイレクトリクルーティング」を推進し、優秀な人材のスピーディーな採用をご支援しています。また、求職者も今まで知りえなかった企業からアプローチを受けることで、キャリアの可能性を広げられるようになりました。

ビズリーチ事業の売上高推移

創業以来高い成長率を保ち、直近3年（2018年7月期から2020年7月期）の年平均成長率（CAGR）は、31.4%の成長率を維持しております。プロフェッショナル人材に特化した、人材プラットフォームとしてのポジショニングを確立し、市場成長予測⁽²⁾を大きく上回る成長率を実現しています。



(1) 管理職・専門職等 (2) 矢野経済研究所「人材ビジネスの現状と展望2020年度版」より、人材紹介業とネット転職情報サービス合計の市場規模の推計値・見込値の2018年度（4,300億円）から2020年度見込値（3,850億円）の年平均成長率は-5.4%

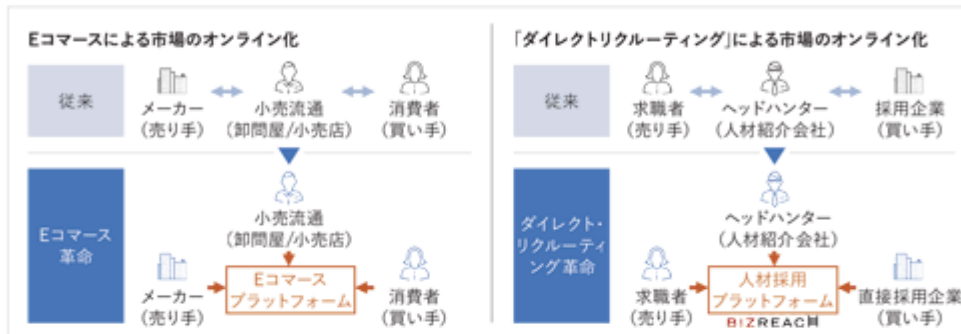
➤ VISIONAL

「ビズリーチ」の特徴

BIZREACH

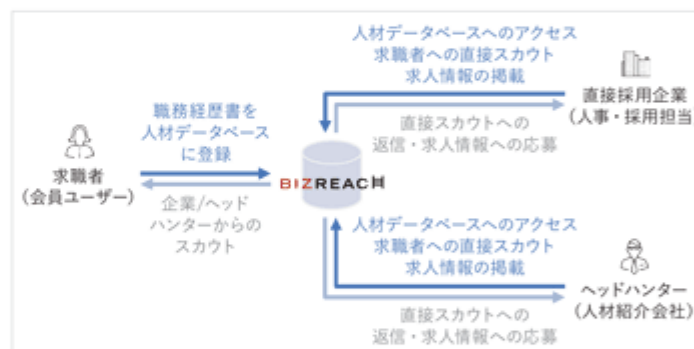
01 転職（採用）業界に変革を 起こしたビズリーチ

小売業界においてEコマースプラットフォームが出現したことで起こったEコマース革命同様、ネットによる人材採用市場の可視化を通じて「ダイレクトリクルーティング」の仕組みを創造し、転職（採用）業界の変革を実現しました。



02 ビジネスモデルによる 強固な収益基盤

「ビズリーチ」は、求職者（会員ユーザー）、直接採用企業（人事・採用担当）、ヘッドハンター（人材紹介会社に所属する転職エージェント）三者が集う独自の人材採用プラットフォームです。一般的な人材紹介業界のビジネスモデルと同様に直接採用企業からの課金に加え、ヘッドハンター（人材紹介会社）及び求職者⁽¹⁾からの課金売上も存在するユニークな収益構造を有しております。



03 ビズリーチ事業の 競争戦略・競争優位性



(1) 求職者における課金はプレミアム会員のみ (2) 2020年2月時点での関東における、正社員の中途採用担当者によるブランド認知度。調査主体：株式会社ビズリーチ/調査実施機関：株式会社インテージ (3) 2021年1月末時点 (4) 2021年1月末時点株式会社ビズリーチによる審査を経たヘッドハンター

VISIONAL

市場環境

BIZREACH

01 市場での明確なポジショニングと 更なる拡大余地

HR市場において、「プロフェッショナル人材特化型オンライン・キャリア・プラットフォーム」としての明確なポジショニングを獲得しています。

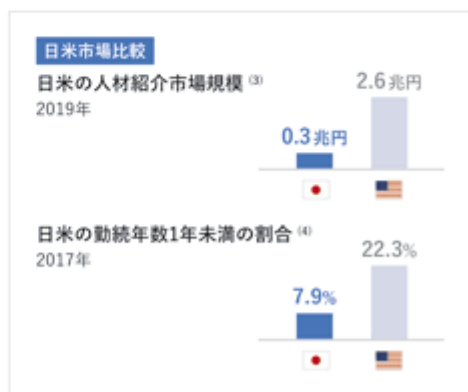
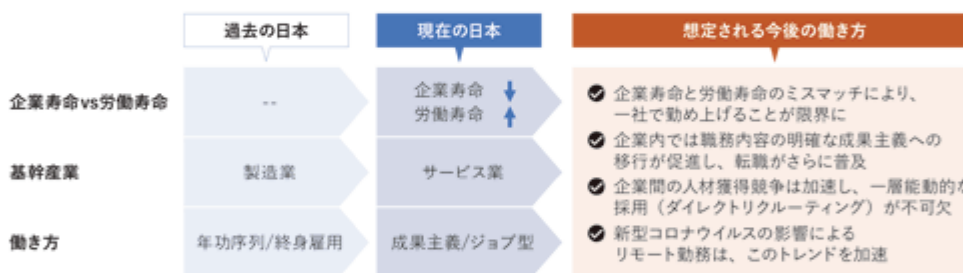
ビズリーチの主なターゲットとなる、日本において従業員101名以上の企業数は、48,645社⁽¹⁾存在し、ビズリーチをご利用いただいたことのある累計導入企業数は、15,500社以上⁽²⁾です。現在の市場においても、今後、未利用企業の新規開拓及び利用企業への深耕営業の促進により、更なる成長可能性を有しております。

(1) 「都道府県別一般事業主行動計画策定届の届出及び認定状況(2020年3月末時点)」(厚生労働省)を加工して算出 (2) 2021年1月末時点



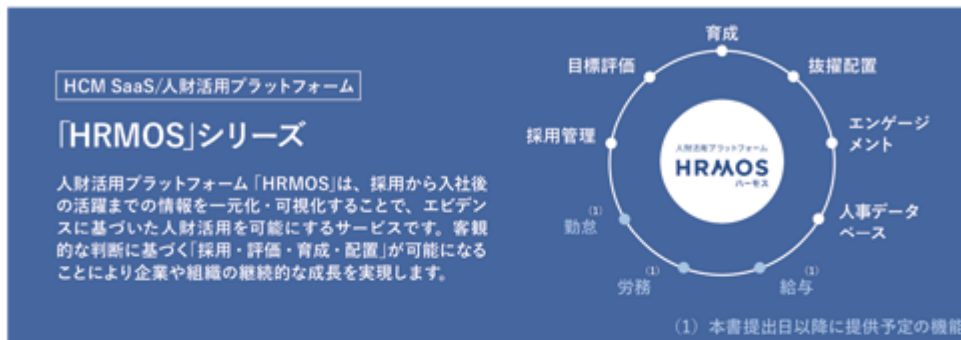
02 「働き方」の変化による 市場拡大と更なる成長機会

社会構造の変化と技術の進化により、「働き方」や「転職への考え方」が根底から変化し、日本における「雇用の流動化」は益々加速しております。また、日本における採用市場の成長は続くとともに、米国市場規模と比べると、雇用の流動化による市場拡大余地が大きいとあり、まだまだ成長可能性がある市場と考えております。



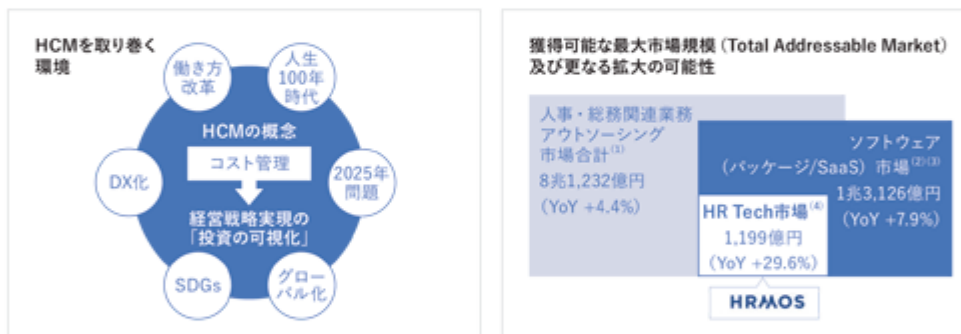
(1) 矢野経済研究所「人材ビジネスの現状と展望2020年度版」より、人材紹介業とネット転職情報サービスの市場規模の推計値
(2) 2015年度から2019年度の年平均成長率 (3) American Staffing Association「Annual sales of search and placement services in the United States from 2002 to 2019 (in billion U.S. dollars)」(2020年8月31日発行)より、Statistaのサイトより2020年10月27日に取得。使用しているデータは2019年におけるSearch（エグゼクティブサーチ）及びPlacement（一般職業紹介）の市場規模の合計値を1ドル=109円（2019年末TTM）で換算。日本市場は矢野経済研究所「人材ビジネスの現状と展望2020年度版」より人材紹介業の2019年度市場規模の推計値「データブック国際労働比較 2019」（独立行政法人労働政策研究・研修機構）より (4) 「データブック国際労働比較 2019」（独立行政法人労働政策研究・研修機構）より

➤ VISIONAL



「HCM SaaS「HRMOS」の広範な市場機会

働き方の変化により、企業の人材活用・人材戦略を支えるHCM (Human Capital Management、従業員を重要な経営資源の1つとし、企業内の人材情報を統合的に管理し、生産性向上を目指す経営手法のこと)のニーズは、益々高まっています。また、人事・総務関連業務のアウトソーシング市場⁽¹⁾と、ソフトウェア(パッケージ/SaaS)市場⁽²⁾⁽³⁾が重なる「HRMOS」がターゲットとするHR Techクラウドサービスの国内市場⁽⁴⁾は、1,199億円であると想定され、市場におけるHRMOSの拡大余地があるとともに、成長可能性があります。



(1) 矢野経済研究所「人事・総務関連業務のアウトソーシングビジネス調査レポート2020」より人事・総務関連業務アウトソーシング市場14項目における2019年度の市場規模予測値の合計。人事・総務関連業務アウトソーシング市場とは、シェアードサービスセンター、学校法人業務アウトソーシング、給与計算アウトソーシング、勤怠管理ASPサービス、企業向け研修サービス、採用アウトソーシング(RPO)、アセスメントツール、従業員支援プログラム(EAP)、健診・健康支援サービス、福利厚生アウトソーシング、オフィス向け従業員サービス(オフィスコーヒーサービスや菓子の配置販売等)、人材派遣、人材紹介、再就職支援の14分野を指す(2) 富士キメラ総研「ソフトウェアビジネス新市場 2020年版」(2020年9月14日発行)より2019年版と共通項目である業務システム11品目、デジタルマーケティング7品目、情報分析3品目、コラボレーション9品目、ミドルウェア8品目、データベース2品目、運用・管理ツール2品目の各市場における2019年度(2019年4月から2020年3月)の市場規模実績値の合計(弊社推計)(3) 富士キメラ総研「ソフトウェアビジネス新市場 2019年版」(2019年8月5日発行)より2020年版と共通項目である業務システム11品目、デジタルマーケティング7品目、情報分析3品目、コラボレーション9品目、ミドルウェア8品目、データベース2品目、運用・管理ツール2品目の各市場における2018年度(2018年4月から2019年3月)の市場規模実績値の合計(弊社推計)を成長率の計算に使用(4) 株式会社シード・プランニング「HRテクノロジーの現状と将来展望 2020年版」より、(i)採用・配置、(ii)人材開発・組織開発、(iii)勤怠・労務・給与管理の3項目からなるHRテクノロジー市場の2019年度の市場規模の値

「HRMOS」の堅調な成長推移

2016年のリリース以降、堅調な成長を遂げ、ARR⁽¹⁾はFY20/7 3Q時点で10億円を突破しています。

(1) Annual Recurring Revenue。各四半期末の月末MRR (Monthly Recurring Revenue、対象月末時点における継続課金企業に係る月額料金の合計(一時収益は含まない))に12を乗じて算出(2) 2021年7月期第2四半期と2020年7月期第2四半期を比較

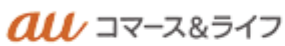


➤ VISIONAL

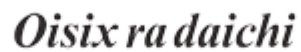
User Cases ユーザー事例

ビズリーチやHRMOSサービスをご利用頂いている企業様の抜粋です。
(2021年2月末時点。ビズリーチサイト、HRMOSサイトでの掲載内容をサイトより抜粋)

※株式会社を除くあいうえお順で記載



auコマース&ライフ株式会社



オイシックス・ラ・大地株式会社



株式会社グッドパッチ



株式会社GAテクノロジーズ



日本テレビ放送網株式会社



株式会社パソナグループ



フォースタートアップス株式会社



free株式会社



株式会社マネーフォワード

➤ VISIONAL

Growth Strategy 成長戦略

HR Tech領域での更なる投資

01 HCMエコシステム構築
に向けて

「HRMOS」では、今後「勤怠」「労務」「給与」等のサービスの開発を推し進め、採用を起点とした、入社、従業員データ管理、評価、労務等、企業と従業員（労働者）を一気通貫したサービスの提供を目指してまいります。

また、それにより、「HRMOS」で採用から採用後の管理を一貫して行うことで、企業の人材活用・人材戦略を促進させていくとともに、「HRMOS」で得られたデータを活用して、人材データベース「ビズリーチ」で自社に最適な人材の採用をしていくという、「HRMOS」と「ビズリーチ」におけるHCMエコシステムの構築を目指してまいります。

企業の人材活用・人材戦略（HCM）エコシステム

02 人材データベースの
更なる拡充

人材採用市場において、挑戦する20代の転職サイト「キャリアトレ」、OB/OG訪問ネットワーク「ビズリーチ・キャンパス」、ハイスキルITエンジニア転職プラットフォーム「BINAR」への投資も続け、人材データベースの更なる拡充を図ります。

新たな領域での「DXエコシステム」構築
への挑戦

市場や業界構造、また先行市場での動向を分析し、大きな市場ポテンシャルを有する領域において、新規事業を行ってまいります。また、最終的には、HCM領域同様、エコシステム構築を目指します。

Incubationセグメント

TRABOX	物流Tech	物流DXプラットフォーム「トラボックス」
BIZREACH SUCCEED	M&A	事業承継M&Aプラットフォーム「ビズリーチ・サクシード」
BIZHINT	Sales Tech	B2Bリードジェネレーション・プラットフォーム「BizHint」
yamory	サイバーセキュリティ	オープンソース脆弱性管理クラウド「yamory」

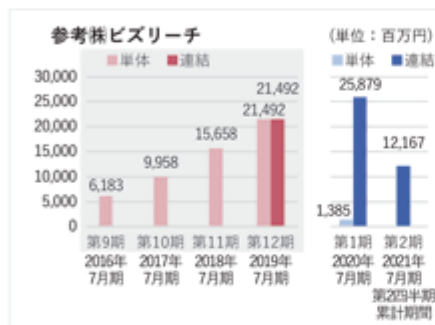
グループミッション「新しい可能性を、次々と。」の実現に向け、事業利益は、新規事業の成長実現のために継続的かつ積極的に投資していき、事業創出を通じた、中長期的なグループ（企業）価値最大化を図ってまいります。

VISIONAL

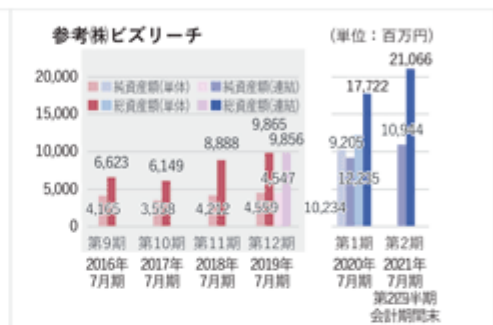
Financial Results 業績等の推移

当社は、2020年2月3日の株式移転により、株式会社ビズリーチの完全親会社として設立されました。2016年7月期から2019年7月期については、当社の株式移転完全子会社である株式会社ビズリーチの連結経営指標等及び経営指標等を参考として記載しております。

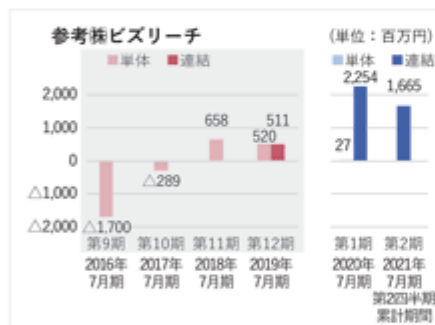
売上高



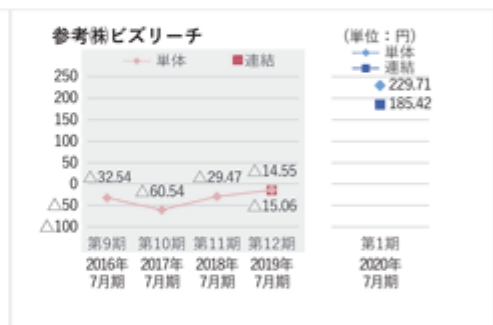
純資産額/総資産額



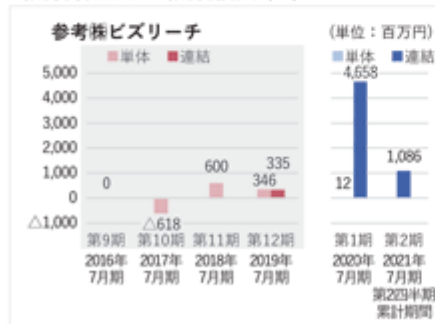
経常利益又は経常損失(△)



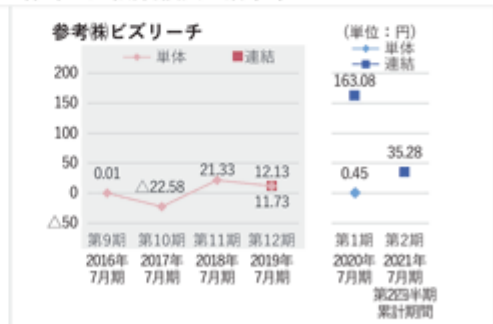
1株当たり純資産額



親会社株主に帰属する当期(四半期)純利益/当期純利益又は当期純損失(△)



1株当たり当期(四半期)純利益金額又は1株当たり当期純損失金額(△)



※第1期は、2020年2月3日から2020年7月31日までです。

※1株当たり純資産額については、優先株主に対する残余財産の分配額を控除して算出しております。

※第1期の連結財務諸表並びに財務諸表については、金融商品取引法第193条の2第1項の規定に基づき、有限責任監査法人トーマツにより監査を受けております。第2期第2四半期の四半期連結財務諸表については、金融商品取引法第193条の2第1項の規定に基づき、有限責任監査法人トーマツにより四半期レビューを受けております。

※2020年12月7日付で普通株式1株につき100株の株式分割を行っておりますので、株式会社ビズリーチの第9期の期初に当該分割が行われたと仮定して算出した場合の1株当たりの指標の数値を記載しております。

第二部 【企業情報】

第1【企業の概況】

1【主要な経営指標等の推移】

(1) 連結経営指標等

回次	第1期	株式会社ビズリーチ 第12期
決算年月	2020年7月	2019年7月
売上高 (百万円)	25,879	21,492
経常利益 (百万円)	2,254	511
親会社株主に帰属する 当期純利益 (百万円)	4,658	335
包括利益 (百万円)	4,658	334
純資産額 (百万円)	9,205	4,547
総資産額 (百万円)	17,722	9,856
1株当たり純資産額 (円)	185.42	15.06
1株当たり当期純利益金額 (円)	163.08	11.73
潜在株式調整後 1株当たり当期純利益金額 (円)		
自己資本比率 (%)	51.8	45.9
自己資本利益率 (%)	67.9	7.7
株価収益率 (倍)		
営業活動による キャッシュ・フロー (百万円)	234	771
投資活動による キャッシュ・フロー (百万円)	4,799	823
財務活動による キャッシュ・フロー (百万円)	19	112
現金及び現金同等物 の期末残高 (百万円)	9,114	4,761
従業員数 [ほか、平均臨時雇用人員] (名)	1,186 [240]	1,112 [207]

(注) 1. 売上高には、消費税等は含まれておりません。

2. 1株当たり純資産額の算定に当たっては、優先株主に対する残余財産の分配額を控除して計算しております。

3. 潜在株式調整後1株当たり当期純利益金額については、潜在株式はありますが、当社株式は非上場株式会社であるため期中平均株価が把握できませんので記載しておりません。

4. 従業員数は、当社グループから当社グループ外への出向者を除き、当社グループ外から当社グループへの出向者を含む就業人員数であります。臨時従業員数（契約社員、パートタイマー、アルバイトを含み、派遣社員を除く。）は、[]内に年間の平均人員を外数で記載しております。

5. 当連結会計年度の連結財務諸表は、完全子会社となった株式会社ビズリーチの連結財務諸表を引き継いで作成しているため、同社の前連結会計年度（2019年7月期）の数値を併せて記載しております。

6. 当連結会計年度（第1期）の連結財務諸表については、金融商品取引法第193条の2第1項の規定に基づき、有限責任監査法人トーマツにより監査を受けております。

7. 株式会社ビズリーチの前連結会計年度（2019年7月期）の連結財務諸表については、金融商品取引法第193条の2第1項の規定に基づき、有限責任監査法人トーマツにより監査を受けております。

8. 2020年11月20日開催の取締役会決議により、2020年12月7日付で普通株式1株につき100株の株式分割を行いました。当社第1期の期首及び株式会社ビズリーチの前連結会計年度（2019年7月期）の期首に当該株式分割が行われたと仮定し、1株当たり純資産額及び1株当たり当期純利益金額を算定しております。

(2) 提出会社の経営指標等

回次	第1期
決算年月	2020年7月
営業収益 (百万円)	1,385
経常利益 (百万円)	27
当期純利益 (百万円)	12
資本金 (百万円)	100
発行済株式総数 普通株式 (株)	232,353
A種優先株式	53,301
純資産額 (百万円)	10,234
総資産額 (百万円)	12,235
1株当たり純資産額 (円)	229.71
1株当たり配当額 (1株当たり中間配当額) (円)	()
1株当たり当期純利益金額 (円)	0.45
潜在株式調整後 1株当たり当期純利益金額 (円)	
自己資本比率 (%)	83.5
自己資本利益率 (%)	0.1
株価収益率 (倍)	
配当性向 (%)	
従業員数 (名)	29

- (注) 1. 当社は、2020年2月3日に株式移転により、株式会社ビズリーチの完全親会社として設立されました。そのため、第1期は2020年2月3日から2020年7月31日までであります。
2. 営業収益には、消費税等は含まれておりません。
3. 1株当たり純資産額の算定に当たっては、優先株主に対する残余財産の分配額を控除して計算しております。
4. 潜在株式調整後1株当たり当期純利益金額については、潜在株式はありますが、当社株式は非上場株式であるため期中平均株価が把握できませんので記載しておりません。
5. 第1期の自己資本利益率は、期末自己資本に基づいて算定しております。
6. 当社株式は非上場であるため株価収益率を記載しておりません。
7. 1株当たり配当額及び配当性向については、配当を実施していないため記載しておりません。
8. 従業員数は、就業人員数であります。臨時従業員数(契約社員、パートタイマー、アルバイトを含み、派遣社員を除く。)は、従業員数の100分の10未満のため記載を省略しております。
9. 第1期の財務諸表については、金融商品取引法第193条の2第1項の規定に基づき、有限責任監査法人トーマツにより監査を受けております。
10. 当社は、2020年11月20日開催の取締役会決議により、A種優先株式53,301株を、定款に定める取得条項に基づき2020年12月6日付で自己株式として取得し、その対価として普通株式を53,301株交付しております。また、当社が取得したA種優先株式について、2020年11月20日開催の取締役会決議により、2020年12月6日付ですべて消却しております。
11. 2020年11月20日開催の取締役会決議により、2020年12月7日付で普通株式1株につき100株の株式分割を行いました。第1期の期首に当該株式分割が行われたと仮定し、1株当たり純資産額及び1株当たり当期純利益金額を算定しております。

（参考情報）

当社は、2020年2月3日に株式移転により、株式会社ビズリーチの完全親会社として設立されました。当社の株式移転完全子会社である株式会社ビズリーチの主要な経営指標等の推移は、以下のとおりであります。

回次		第9期	第10期	第11期	第12期
決算年月		2016年7月	2017年7月	2018年7月	2019年7月
売上高	(百万円)	6,183	9,958	15,658	21,492
経常利益又は 経常損失()	(百万円)	1,700	289	658	520
当期純利益又は 当期純損失()	(百万円)	0	618	600	346
資本金	(百万円)	2,072	2,072	2,097	2,097
発行済株式総数 普通株式	(株)	220,663	220,663	232,353	232,353
A種優先株式		53,301	53,301	53,301	53,301
純資産額	(百万円)	4,165	3,558	4,212	4,559
総資産額	(百万円)	6,623	6,149	8,888	9,865
1株当たり純資産額	(円)	3,253.63	6,054.24	2,946.50	14.55
1株当たり配当額 (1株当たり中間配当額)	(円)	()	()	()	()
1株当たり当期純利益金額又は1 株当たり当期純損失金額()	(円)	0.76	2,257.09	2,132.68	12.13
潜在株式調整後 1株当たり当期純利益金額	(円)	-	-	-	-
自己資本比率	(%)	62.8	57.6	47.2	46.0
自己資本利益率	(%)	0.0	-	15.5	7.9
株価収益率	(倍)	-	-	-	-
配当性向	(%)	-	-	-	-
従業員数 [ほか、平均臨時雇用人員]	(名)	549 [100]	718 [119]	1,006 [180]	1,112 [202]

(注) 1. 売上高には、消費税等は含まれておりません。

2. 1株当たり純資産額の算定に当たっては、優先株主に対する残余財産の分配額を控除して計算しております。

3. 潜在株式調整後1株当たり当期純利益金額については、潜在株式はありますが、株式会社ビズリーチ株式は非上場株式であり、期中平均株価が把握できませんので記載しておりません。

4. 第10期の自己資本利益率については、当期純損失であるため記載しておりません。

5. 株価収益率は株式会社ビズリーチ株式が非上場であるため記載しておりません。

6. 1株当たり配当額及び配当性向については、配当を実施していないため記載しておりません。

7. 従業員数は、株式会社ビズリーチから社外への出向者を除き、社外から株式会社ビズリーチへの出向者を含む就業人員数であります。臨時従業員数（契約社員、パートタイマー、アルバイトを含み、派遣社員を除く。）は、[]内に年間の平均人員を外数で記載しております。

8. 第9期、第10期、第11期及び第12期の財務諸表については、「会社計算規則（2006年法務省令第13号）」の規定に基づき算定した各数値を記載しており、金融商品取引法第193条の2第1項の規定に基づく監査を受けておりません。

9. 当社は、2020年11月20日開催の取締役会決議により、2020年12月7日付で普通株式1株につき100株の株式分割を行いました。当該株式分割が、株式会社ビズリーチの第12期期首に行われたと仮定し、1株当たり純資産額及び1株当たり当期純利益金額及び1株当たり当期純損失金額を算定しております。また、東京証券取引所自主規制法人（現 日本取引所自主規制法人）の引受担当者宛通知「『新規上場申請のための有価証券報告書（の部）』の作成上の留意点について」（2012年8月21日付東証上審第133号）に基づき、第9期の期首に当該分割が行われたと仮定して算出した場合の1株当たりの指標の推移を参考までに掲げると次のとおりとなります。

回次	第9期	第10期	第11期	第12期
決算年月	2016年7月	2017年7月	2018年7月	2019年7月
1株当たり純資産額 (円)	32.54	60.54	29.47	14.55
1株当たり当期純利益金額又は1株当たり当期純損失金額 (円)	0.01	22.58	21.33	12.13
潜在株式調整後 1株当たり当期純利益金額 (円)				
1株当たり配当額 (1株当たり中間配当額) (円)	()	()	()	()

2【沿革】

当社は、2020年2月3日に株式移転により、株式会社ビズリーチの完全親会社として設立されました。

以下、当社グループの沿革として、子会社である株式会社ビズリーチの沿革と併せて記載しております。

年月	概要
2007年8月	株式会社ビズリーチ[資本金7百万円]を東京都港区に設立
2009年4月	“プロフェッショナル人材 ^(注) と企業をつなぐ転職サイト”「BizReach(ビズリーチ)」を開始
2010年8月	セレクト・アウトレット型ECサイト「LUXA(ルクサ)」を開始
2010年11月	株式会社ルクサを東京都渋谷区に設立し、「LUXA(ルクサ)」事業を譲渡
2012年5月	本社を東京都渋谷区に移転
2014年4月	“挑戦する20代の転職サイト”「キャリトレ(旧キャリアトレック)」を開始
2014年9月	事業拡大に伴い、関西オフィスを大阪府大阪市中央区に開設
2015年5月	事業拡大に伴い、名古屋オフィスを愛知県名古屋市中区に開設
2015年5月	求人検索エンジン「スタンバイ」を開始
2015年10月	事業拡大に伴い、福岡オフィスを福岡県福岡市中央区に開設
2015年10月	株式会社ルクサを売却(売却先KDDI株式会社)
2015年12月	関西オフィスを大阪府大阪市北区に移転
2016年6月	“採用管理クラウド”「HRMOS(ハーモス)採用」を開始
2016年8月	“B2Bリードジェネレーション・プラットフォーム”「BizHint(ビズヒント)」を開始
2016年10月	“OB/OG訪問ネットワークサービス”「ビズリーチ・キャンパス」を開始
2017年11月	“事業承継M&Aプラットフォーム”「BizReach SUCCEED(ビズリーチ・サクシード)」開始
2017年12月	名古屋オフィスを愛知県名古屋市中村区に移転
2017年12月	ビズリーチ・トレーディング株式会社(2018年7月桜ヶ丘キャピタル株式会社に社名変更)(現、株式会社スタンバイ)を東京都渋谷区に設立
2018年10月	“ハイスکیلITエンジニア転職プラットフォーム”「BINAR(バイナ、旧BINARY)」を開始
2019年1月	“人材管理クラウド”「HRMOS(ハーモス)」を開始
2019年8月	BINAR株式会社(現、株式会社BINAR)を東京都渋谷区に設立
2019年8月	“オープンソース脆弱性管理クラウド”「yamory(ヤモリー)」を開始
2019年9月	Cloud Solutions株式会社の株式を100%取得し、採用管理システム「リクログ」事業を承継
2019年11月	トラボックス株式会社の株式を100%取得し、“物流DXプラットフォーム”「トラボックス」事業を承継
2019年11月	株式会社スタンバイが株式会社ビズリーチとZホールディングス株式会社を引受先とする第三者割当増資を実施
2019年12月	スタンバイ事業を株式会社スタンバイへ吸収分割にて移転
2020年2月	ビジョナル株式会社を東京都渋谷区に設立しグループ経営体制へ移行 ビジョナル・インキュベーション株式会社を東京都渋谷区に新設分割で設立し、「BizReach SUCCEED(ビズリーチ・サクシード)」、「BizHint(ビズヒント)」及び「yamory(ヤモリー)」事業を承継
2020年5月	株式会社ビズリーチの福岡オフィスを福岡県福岡市博多区に移転
2020年7月	採用管理システム「リクログ」サービスの提供を終了

(注) 管理職や専門職等

3【事業の内容】

当社は、持株会社として当社グループの経営方針策定及び経営管理を行っています。当社グループは、当社、国内子会社5社（株式会社ビズリーチ、ビジョナル・インキュベーション株式会社、株式会社BINAR、Cloud Solutions株式会社、トラボックス株式会社）、国内関連会社1社（株式会社スタンバイ）で構成されております。

当社グループは、「新しい可能性を、次々と。」をミッションとし、社会における様々な「課題」を、テクノロジーを活用したサービス創造を通じて解決する事業を複数擁するデジタル・トランスフォーメーション・カンパニーです。

当社グループは、事業の種類別に「HR Tech」、「Incubation」の2つを報告セグメントとしています。「HR Tech」、「Incubation」のサービス内容等は、以下のとおりです。

HR Tech

HR Techセグメントはビズリーチ事業、HRMOS事業及びその他のHR Tech事業で構成されています。

（1）ビズリーチ事業

サービス概要

『ビズリーチ』はビジネスプロフェッショナル、国内外の優良・成長企業、各業界に精通したヘッドハンター（人材紹介会社に所属する転職エージェント）の三者を、効率的にマッチングするプロフェッショナル人材（管理職・専門職等）に特化した会員制転職プラットフォームです。

転職（採用）業界に変革を起こした『ビズリーチ』

従来、終身雇用制度や新卒一括採用等の雇用慣習の影響もあり、日本の労働市場の流動性は低い状態が続いており、それゆえに多くの企業は、プロフェッショナル人材の採用を人材紹介会社やヘッドハンターに任せる他なく、主体的な採用活動を行いにくい状況にあったと考えております。また、転職活動中のプロフェッショナル人材としても、自らのキャリアの選択肢が可視化されにくく、本来あるべき可能性も見出すことができない状況にあったと考えております。

一方海外では、企業が人材採用プラットフォームやビジネス・ソーシャル・ネットワーキング・サービス（ビジネスSNS）などを利用して、条件に合った人材に対して企業から直接アプローチして採用する「ダイレクトソーシング」が主流であり、企業は自社の採用ニーズに基づいて主体的に採用活動を行い、求職者も自身の経歴やスキルに関する情報を人材採用プラットフォームやビジネスSNSに登録することで、魅力的な採用ポジションに関する情報を得る可能性を高めてきたと考えております。

そこで当社グループは、日本の転職市場に「ダイレクトソーシング」の概念を持ち込み、企業が必要としている人材を採用するために、あらゆる手段を主体的に考え、能動的に実行する採用活動「ダイレクトリクルーティング」（注）という言葉を作り出し、プロフェッショナル人材に特化した人材採用プラットフォームである『ビズリーチ』を開発しました。従来、企業と求職者が直接やりとりできるプラットフォームがなかった人材業界において、『ビズリーチ』は、採用活動に取り組んでいる企業とヘッドハンターに人材データベースを開放することによって、日本のプロフェッショナル人材の転職市場を可視化したと考えております。電子商取引（Eコマースプラットフォーム）の出現によって引き起こされた小売市場の構造的変化（Eコマース革命）と同様に、インターネットによる人材採用市場の可視化を目指し、転職市場の透明性と生産性を高めてまいります。

企業は求職者へ直接アプローチすることで、優秀な人材をより速く、より安い採用コストで採用できるようになり、求職者も今まで知り得なかった企業からアプローチを受けることで、キャリアの選択肢と可能性を広げられるようになったと考えております。

（注）商標登録番号：第6002236号

ビジネスモデルによる強固な収益基盤

『ビズリーチ』は直接採用企業、ヘッドハンター、求職者の三者にサービス提供をしているため、一般的な人材紹介業のビジネスモデルと同様の直接採用企業からの課金売上だけでなく、ヘッドハンター（人材紹介会社）及び求職者からの課金売上も存在するユニークな収益構造を有しております。具体的な収益源を整理すると、以下のとおりとなります。

サービス提供対象	売上高の種類	概要
直接採用企業 (人事・採用担当)	リカーリング売上高 (プラットフォーム 利用料)	直接採用企業による『ビズリーチ』の利用に伴い発生する売上高。 契約期間・付与されるプラチナスカウト（面談/面接確約の特別なスカウトメール）の通数等に応じて、複数の料金プランが存在。スタンダードプランでは、6ヵ月850,000円。 なお、契約金額を一括前払いで回収しており、売上計上時期まで前受収益に計上。
	リカーリング売上高 (追加プラチナスカウト 料金)	直接採用企業が、より多くの求職者に対してアプローチすべく、プラチナスカウトを追加で購入する際に発生する売上高。
	パフォーマンス売上高 (採用成功報酬)	直接採用企業が『ビズリーチ』経由で採用に成功した際に発生する売上高。採用できた人材の理論年収に一定のパーセンテージ（スタンダードプランでは15%）を掛けた金額を受領。

サービス提供対象	売上高の種類	概要
ヘッドハンター (人材紹介会社)	リカーリング売上高 (プラットフォーム 利用料)	ヘッドハンターによる『ビズリーチ』の利用に伴い発生する売上高。 契約期間等に応じて、複数の料金プランが存在。スタンダードプランでは、6ヵ月600,000円。 なお、契約金額を一括前払いで回収しており、売上計上時期まで前受収益に計上。
	リカーリング売上高 (追加プラチナスカウト 料金)	ヘッドハンターが、より多くの求職者に対してアプローチすべく、プラチナスカウトを追加で購入する際に発生する売上高。
	パフォーマンス売上高 (採用支援成功報酬)	ヘッドハンターが『ビズリーチ』で接点を持った人材を企業に紹介し、採用支援に成功した際に発生する売上高。企業からヘッドハンターに支払われた採用成功報酬に一定のパーセンテージを掛けた金額を受領。

サービス提供対象	売上高の種類	概要
求職者 (会員ユーザー)	リカーリング売上高 (プレミアム課金)	『ビズリーチ』におけるプレミアム会員に対する月額課金モデル。なお、一定の機能制限はあるが、無料のスタンダード会員としてサービスを利用することも可能。

上記表内のリカーリング売上高及びパフォーマンス売上高の合計を100%とした際の各売上高の比率は、2020年7月期において、リカーリング売上高28%に対しパフォーマンス売上高は72%となっております。

2018年7月期から2020年7月期の年平均成長率（CAGR）は、リカーリング売上高30%、パフォーマンス売上高32%で成長しております。

また、上記表内の直接採用企業からの売上高とヘッドハンター（人材紹介会社）からの2020年7月期の売上高の構成比率は、直接採用企業からの売上高61%に対し、ヘッドハンターからの売上高は39%となっております。

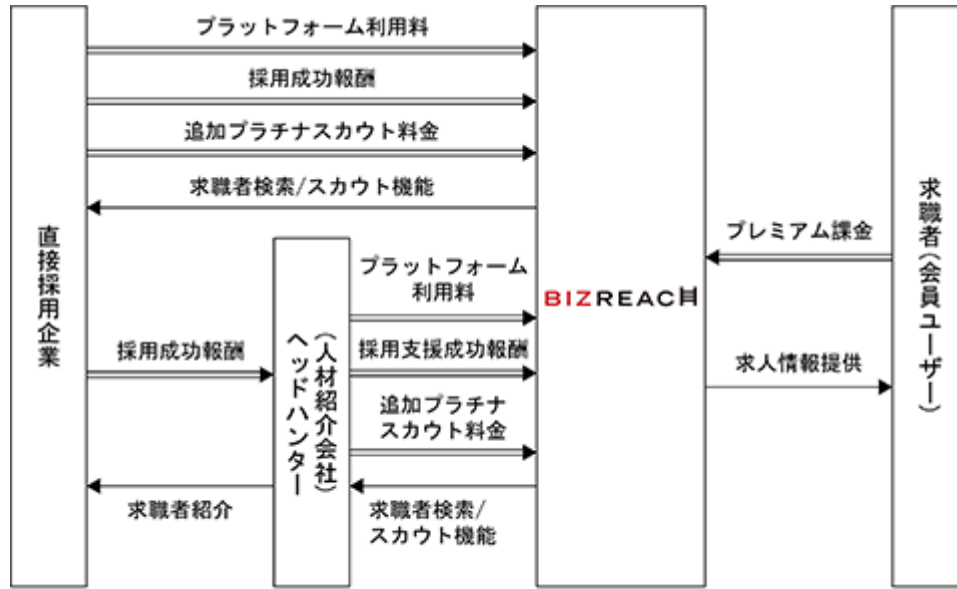
ビズリーチ事業の外部顧客に対する売上高は、創業以来高い成長性を保ち、2018年7月期から2020年7月期の年平均成長率（CAGR）は、31.4%と市場成長予測（注）を大きく上回る成長率を実現しています。

ビズリーチ事業の外部顧客に対する売上高の推移

	2018年7月期	2019年7月期	2020年7月期
ビズリーチ事業の外部顧客に対する売上高（百万円）	12,130	16,850	20,945

（注）矢野経済研究所「人材ビジネスの現状と展望2020年度版」より、人材紹介業とネット転職情報サービス合計の市場規模の推計値・見込値の2018年度（4,300億円）から2020年度見込値（3,850億円）の年平均成長率は5.4%）

ビズリーチ事業に関する事業系統図は、次のとおりであります。



(※)二重線の矢印は、金銭の流れを示しております。

ビズリーチ事業の競争戦略・競争優位性

『ビズリーチ』が直接採用企業、ヘッドハンター、求職者の三者から選ばれる理由であるサービスの強みは、以下のとおりです。

サービス提供対象	強み	概要
直接採用企業	国内最大級のプロフェッショナル人材採用プラットフォーム	2021年1月末時点で123万人以上（下記ビズリーチ事業の社内指標を参照）のプロフェッショナル人材が登録しており、企業から直接、スカウトメールを送ることが可能。すべての登録希望求職者に対して審査を実施。
	専任コンサルタントによる支援	「ダイレトリクルーティング」を熟知した専任コンサルタントによる支援を通じて、企業が「採用力」を身につけることが可能。
	ユーザーフレンドリーなシステム仕様	外注ではなく、株式会社ビズリーチのプロダクトチームがシステムを開発しているため、ユーザーの使いやすさを第一に考えた機能やデザインが徹底されている。

サービス提供対象	強み	概要
ヘッドハンター (人材紹介会社)	国内最大級のプロフェッショナル人材採用プラットフォーム	2021年1月末時点で123万人以上（下記ビズリーチ事業の社内指標を参照）のプロフェッショナル人材が登録しており、ヘッドハンターから直接、スカウトメールを送ることが可能。すべての登録希望求職者に対して審査を実施。
	ヘッドハンターとしてのブランディングが可能	『ビズリーチ』では、ヘッドハンターの活動量や内定率など独自で算出した指標をもとにヘッドハンターの客観的評価がわかる「ヘッドハンタースコア」という仕組みを導入。また、各年度で最も活躍したヘッドハンターを表彰する「ヘッドハンター・オブ・ザ・イヤー」等のイベントも開催しており、優秀なヘッドハンターのブランド向上に貢献。
	ユーザーフレンドリーなシステム仕様	外注ではなく、株式会社ビズリーチのプロダクトチームがシステムを開発しているため、ユーザーの使いやすさを第一に考えた機能やデザインが徹底されている。

サービス提供対象	強み	概要
求職者 (会員ユーザー)	プロフェッショナル人材向けに特化した転職案件の充実	プロフェッショナル人材向け転職案件に特化しており、魅力的なキャリアの選択肢を効率的に見つけ出すことが可能。
	企業及び一流ヘッドハンターからスカウトが届く	国内外の優良企業と、厳正な審査をクリアした優秀なヘッドハンターが、職務経歴書を見て直接スカウト。受け取ったスカウトは、転職活動に繋がるのみならず、自身の市場価値を把握することにも役立つ。
	アプリを通じたサービス提供	Web版のみならずアプリ版も提供されているため、個人会員はいつでも気軽に、自身のキャリアの可能性を広げる求人情報に触れることが可能。

『ビズリーチ』は、インハウス・マーケティングチームによるオンライン広告とマス広告の効果的運用により、ブランド認知度は92%（注1）と高い認知度を既に獲得しております。

今後も、インハウスの法人営業チームによる直接採用企業数のアカウント拡大を行ってまいります。直接採用企業数の増加については、累計導入企業数（注2）及び年次利用中企業数（注3）を社内指標として管理しております。ヘッドハンター（人材紹介会社）については、オペレーションチームによってヘッドハンターの質と量を担保しており、利用ヘッドハンター数（注4）を社内指標として管理しております。求職者（会員ユーザー）については、スカウト可能会員数（注5）を社内指標としており、これらの推移は以下のとおりです。

ビズリーチ事業の社内指標

	2016年7月期	2017年7月期	2018年7月期	2019年7月期	2020年7月期	2021年7月期 第2四半期末
累計導入企業数 （社） （注2）	5,200以上	6,700以上	8,800以上	11,200以上	13,800以上	15,500以上
年次利用中企業数 （社） （注3）	3,300以上	3,600以上	4,700以上	5,800以上	6,600以上	
利用ヘッドハンター数 （人） （注4）	1,400以上	1,700以上	2,500以上	3,500以上	4,600以上	4,600以上
スカウト可能会員数 （万人） （注5）	27	40	62	87	111	123

（注）1．2020年2月時点での関東における、正社員の中途採用担当者によるブランド認知度。調査主体：株式会社

ビズリーチ / 調査実施機関：株式会社インテージ / 調査対象者数：996名

- 2．ビズリーチを導入した累計企業数、ヘッドハンターを除く
- 3．会計期間中に1日以上の利用がある直接採用企業数
- 4．期末時点における株式会社ビズリーチによる審査を経たヘッドハンター数
- 5．ビズリーチの会員のうち、「採用企業への職務経歴書公開設定」を公開にしている、または、「ヘッドハンターへの職務経歴書公開設定」を公開にしている会員数

当社グループは今後も、『ビズリーチ』を通じて、直接採用企業やヘッドハンターとビジネスプロフェッショナルとの最適なオンラインマッチングを支えることで、日本の転職市場における透明性と生産性を高めてまいります。

（関係会社）株式会社ビズリーチ

（２）HRMOS事業

サービス概要

人財活用プラットフォーム『HRMOS（ハーモス）』（以下、本項目で「『HRMOS』シリーズ」という。）は、採用から入社後の活躍までの情報を一元化・可視化することで、エビデンスに基づいた人財活用を可能にするサービスです。客観的な判断に基づく「採用・評価・育成・配置」が可能になることによる企業や組織の継続的な成長を実現します。

働き方の変化により、企業の人材活用・人材戦略を支えるHCM（Human Capital Management、従業員を重要な経営資源の1つとし、企業内の人材情報を統合的に管理し、生産性向上を目指す経営手法のこと）のニーズは益々高まっています。人事・総務関連業務のアウトソーシング市場（8兆1,232億円（年成長率：+4.4%））（注1）とソフトウェア（パッケージ/SaaS）市場（1兆3,126億円（年成長率：+7.9%））（注2、3）が重なる『HRMOS』シリーズがターゲットとする獲得可能な最大市場規模（Total Addressable Market）であるHR Techクラウドサービスの国内市場は、1,199億円（年成長率：+29.6%）（注4）あると想定され、市場における『HRMOS』シリーズの拡大余地があるとともに、成長可能性があります。なお、米国における2019年のHCM（パブリッククラウドサービス）市場の市場規模は、9,429百万米ドルであり、2015年から2019年における年平均成長率は17.0%（注5）です。

また、グローバル化、デジタル化、人生100年時代、2025年問題（注6）、SDGs等日本における様々な社会環境が契機となり、HCMを単なるコスト管理の手段から経営戦略実現の「投資の可視化」の手段と捉えるような変化が生じているため、企業は高品質のクラウドソリューションに益々投資をする意欲があるものと考えております。

現在、『HRMOS』シリーズとして、採用管理クラウド『HRMOS採用』及び人材管理クラウド『HRMOS』を展開しております。また、人材管理クラウド『HRMOS』は、従業員データベースを基本機能とし、その追加機能として、『評価管理』、『組織診断サーベイ』、『1on1支援』をリリースしております。今後も給与、労務、勤怠等の機能ラインナップを順次拡充していく予定です。

- （注）1．矢野経済研究所「人事・総務関連業務のアウトソーシングビジネス調査レポート2020」より人事・総務関連業務アウトソーシング市場14項目における2019年度の市場規模予測値の合計。人事・総務関連業務アウトソーシング市場とは、シェアードサービスセンター、学校法人業務アウトソーシング、給与計算アウトソーシング、勤怠管理ASPサービス、企業向け研修サービス、採用アウトソーシング(RPO)、アセスメントツール、従業員支援プログラム(EAP)、健診・健康支援サービス、福利厚生アウトソーシング、オフィス向け従業員サービス(オフィスコーヒーサービスや菓子の配置販売等)、人材派遣、人材紹介、再就職支援の14分野を指す
- 2．富士キメラ総研「ソフトウェアビジネス新市場 2020年版」(2020年9月14日発刊)より2019年版と共通項目である業務システム11品目、デジタルマーケティング7品目、情報分析3品目、コラボレーション9品目、ミドルウェア8品目、データベース2品目、運用・管理ツール2品目の各市場における2019年度(2019年4月から2020年3月)の市場規模実績値の合計(弊社推計)
- 3．富士キメラ総研「ソフトウェアビジネス新市場 2019年版」(2019年8月5日発刊)より2020年版と共通項目である業務システム11品目、デジタルマーケティング7品目、情報分析3品目、コラボレーション9品目、ミドルウェア8品目、データベース2品目、運用・管理ツール2品目の各市場における2018年度(2018年4月から2019年3月)の市場規模実績値の合計(弊社推計)を成長率の計算に使用
- 4．株式会社シード・プランニング「HRテクノロジーの現状と将来展望2020年版」より、()採用・配置、()人材開発・組織開発、()勤怠・労務・給与管理の3項目からなるHRテクノロジー市場の2019年度の市場規模の値
- 5．IDC「Software Forecast Tracker H12020」(2020年11月12日発刊)より引用
- 6．経済産業省によるDXに関する2017年のレポートによると、HCMソリューションを含む多数のレガシーエンタープライズソフトウェアソリューションは、2025年までに廃止されると予測されており、これを2025年問題と表現

サービスラインナップ

採用管理クラウド『HRMOS採用』は、候補者の母集団形成、選考プロセス管理、採用活動の分析、採用戦略立案までを一気通貫で支援するサービスです。採用活動の一元管理を通じて、オペレーションを効率化するとともに、各プロセスに関するデータ分析によって戦略的な採用活動を中長期に亘って可能にします。採用管理クラウド『HRMOS採用』の利用により、面接の日程調整や人材紹介会社とのやりとりなど、採用に関するすべての業務を同一システム内でシンプルに完結させることができます。また、求人媒体、人材紹介会社ごとの応募数、選考通過率、採用実績、採用単価等を「見える化」し、投資効果の高い採用チャネルを明らかにすることもできます。

人材管理クラウド『HRMOS』は、人財活用をサポートする経営者・人事担当者向けの従業員データベースです。企業においては、従業員に関するデータが社内に点在し、さまざまな部署やツールのもとに保持されているケースが多くありました。人材管理クラウド『HRMOS』を利用することで、これらのデータを一元管理し、レポートツールを用いて、従業員数の推移や平均勤続年数・退職率などを迅速に取得できるようになります。また、キーワード等で絞り込みを行い、育成対象者やハイパフォーマーのリスト等を簡単に作成して、人財活用に繋げることもできます。

人材管理クラウド『HRMOS』の追加機能である『評価管理』は、MBO（Management by Objectives、目標管理制度）・コンピテンシー（行動特性）評価など、幅広い制度に対応しており、目標設定に加え、フィードバック内容を日常的に記録できます。また、従業員データベースとの連携により、目標・評価シートの割り当てや評価者の設定をスムーズに行うことができます。同じく追加機能である『組織診断サーベイ』は、従業員エンゲージメントと組織パフォーマンスに関わる10カテゴリー、74問の質問を通じて、組織課題が把握できるように設計されております。さらに、『1on1支援』は、従業員データベースとの連携により、1on1の実施記録の蓄積を通じた1on1の支援に加え、組織単位での1on1の実施状況を可視化することができます。

採用管理クラウド『HRMOS採用』及び人材管理クラウド『HRMOS』はいずれも、SaaS（Software as a Service）形式で提供され、サブスクリプション（定期購入による継続課金）型の課金体系を導入しております。具体的な収入源を整理すると、以下のとおりとなります。

サービス	収入	概要
採用管理クラウド 『HRMOS採用』	年額利用料金	企業による採用管理クラウド『HRMOS採用』の利用に伴い発生する収入。登録可能な求人応募者数等に応じて、複数の料金プランが存在。

サービス	収入	概要
人材管理クラウド 『HRMOS』	導入サポート料金	全役職員のデータ登録、組織図作成、ワークフロー・権限設定などの初期設定サポートへの対価として発生する収入。
	年額利用料金	企業による人材管理クラウド『HRMOS』の利用に伴い発生する収入。登録する役職員数及び利用する機能（『評価管理』、『組織診断サーベイ』等）に応じて、複数の料金プランが存在。

HRMOS事業は2016年6月に人材採用クラウド『HRMOS採用』をローンチして以降、順調に成長を続けております。HCMエコシステムを強化するため、2019年1月に人材管理クラウド『HRMOS』を市場に投入し、その追加機能を随時ローンチしております。HRMOS事業では、ARR（注1）、Churn rate（注2）、利用中企業数（注3）、ARPU（注4）を社内指標として管理しております。

ARRは、2020年7月期第3四半期末時点で10億円を超え、2021年7月期第2四半期末時点では、11億円を超えております。2018年7月期以降のARRの推移は以下のとおりです。

HRMOS事業の指標（ARR）

	2018年7月期				2019年7月期			
	第1四半期	第2四半期	第3四半期	第4四半期	第1四半期	第2四半期	第3四半期	第4四半期
ARR (百万円)	228	305	387	466	552	632	711	772

	2020年7月期				2021年7月期	
	第1四半期	第2四半期	第3四半期	第4四半期	第1四半期	第2四半期
ARR (百万円)	860	962	1,032	1,032	1,093	1,132

- （注）1．Annual Recurring Revenueの略称。各四半期末の月末のMRR（Monthly Recurring Revenueの略）を12倍して算出。MRRは、対象月末時点における継続課金企業に係る月額料金の合計額（一時収益は含まない）
- 2．当月の解約により減少したMRR÷前月末のMRRを単月Churn rateとし、その直近12ヵ月平均
- 3．『HRMOS』シリーズのサービスを利用する有料課金ユーザー企業数
- 4．Average Revenue Per Userの略称。月末時点のMRR÷利用中企業数

Churn rateの2019年7月期以降の推移は以下のとおりで、2021年7月期第2四半期末においては1.43%となっております。Churn rateは12ヵ月平均であるため、新型コロナウイルス感染症拡大防止の措置として2020年4月から5月にかけて実施された、改正新型インフルエンザ等対策特別措置法第32条第1項の規程に基づく第1回の緊急事態宣言を受け、2021年7月期第2四半期末のChurn rateは相対的に高い水準にあると判断しております。単月Churn rateの推移は以下のとおり、緊急事態宣言直後の2020年6月以降、単月Churn rateは上昇しておりますが、直近3ヵ月は下落傾向にあります。

HRMOS事業の指標（Churn rate）

	2019年7月期				2020年7月期			
	第1四半期末	第2四半期末	第3四半期末	第4四半期末	第1四半期末	第2四半期末	第3四半期末	第4四半期末
Churn rate (%)	1.05	0.93	1.05	1.04	1.00	1.05	1.01	1.15

	2021年7月期	
	第1四半期末	第2四半期末
Churn rate (%)	1.40	1.43

HRMOS事業の指標（単月Churn rate）

	2020年7月期					
	2020年2月	2020年3月	2020年4月	2020年5月	2020年6月	2020年7月
単月Churn rate (%)	0.99	0.83	1.68	1.07	2.16	1.42

	2021年7月期					
	2020年8月	2020年9月	2020年10月	2020年11月	2020年12月	2021年1月
単月Churn rate (%)	1.55	1.75	2.02	1.84	1.09	0.76

2021年7月期第2四半期末の利用中企業数は849社、ARPUは111,154円となり、2018年7月期以降の推移は以下の通りです。

HRMOS事業の指標（利用中企業数）

	2018年7月期				2019年7月期			
	第1四半期末	第2四半期末	第3四半期末	第4四半期末	第1四半期末	第2四半期末	第3四半期末	第4四半期末
利用中企業数(社)	227	281	343	405	473	535	592	638

	2020年7月期				2021年7月期	
	第1四半期末	第2四半期末	第3四半期末	第4四半期末	第1四半期末	第2四半期末
利用中企業数(社)	702	767	807	797	833	849

HRMOS事業の指標（ARPU）

	2018年7月期				2019年7月期			
	第1四半期末	第2四半期末	第3四半期末	第4四半期末	第1四半期末	第2四半期末	第3四半期末	第4四半期末
ARPU(円)	83,800	90,581	94,130	96,008	97,307	98,493	100,139	100,876

	2020年7月期				2021年7月期	
	第1四半期末	第2四半期末	第3四半期末	第4四半期末	第1四半期末	第2四半期末
ARPU(円)	102,207	104,529	106,598	107,984	109,382	111,154

『HRMOS』では、今後「勤怠」「労務」「給与」等のサービスの開発を推し進め、採用を起点とした、入社、従業員データ管理、評価、労務等、企業が従業員（労働者）を活用するための一貫通貫したサービスの提供を目指してまいります。また、『HRMOS』シリーズで採用から採用後の管理を一貫して行うことで、企業の人材活用・人材戦略を促進させていくとともに、『HRMOS』シリーズで得られたデータを活用して、人材データベース『ビズリーチ』で自社に最適な人材の採用をしていくという、『HRMOS』シリーズと『ビズリーチ』におけるHCMエコシステムの構築を目指してまいります。

（関係会社）株式会社ビズリーチ

(3) その他のHR Tech事業

『ビズリーチ』及び『HRMOS』の他、ターゲットとする年齢や職種等毎に人材採用支援サービスを提供しております。具体的には、挑戦する20代の転職サイト『キャリアトレ』、OB/OG訪問ネットワークサービス『ビズリーチ・キャンパス』、ハイスکیلITエンジニア転職プラットフォーム『BINAR』、求人検索エンジン『スタンバイ』を提供しております。これら事業への投資を続け、人材データベースの更なる拡充を図ります。

（関係会社）株式会社ビズリーチ、株式会社BINAR、株式会社スタンバイ

Incubation

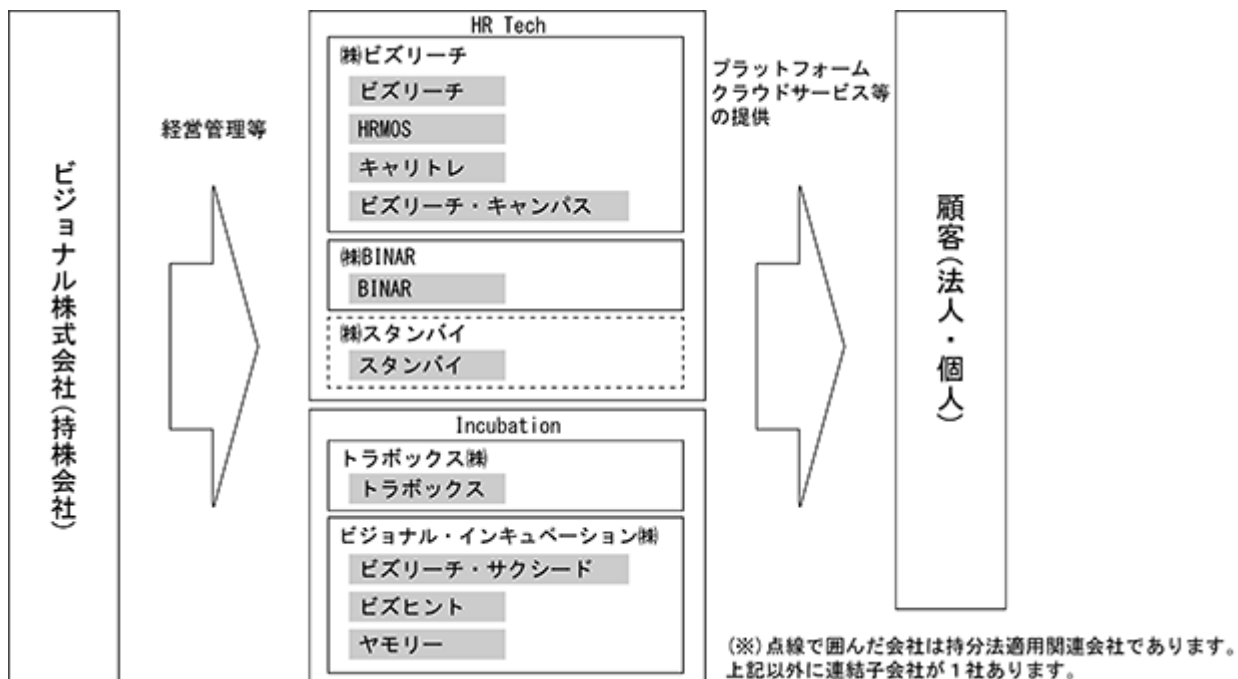
Incubationセグメントでは、業界構造や先行市場での動向を分析し、デジタル・トランスフォーメーションを進めることができる大きな市場ポテンシャルを有する領域において、新規の事業を行ってまいります。具体的には、物流DXプラットフォーム『トラボックス』、事業承継M&Aプラットフォーム『BizReach SUCCEED（ビズリーチ・サクシード）』、B2Bリードジェネレーション・プラットフォーム『BizHint（ビズヒント）』、オープンソース脆弱性管理クラウド『yamory（ヤモリー）』を提供しております。最終的には、HCM領域同様、エコシステム構築を目指します。

グループミッション「新しい可能性を、次々と。」に従い、今後も新規事業の成長実現のために継続的かつ積極的に投資していき、事業創出を通じた、中長期的なグループ（企業）価値最大化を図ってまいります。

（関係会社）トラボックス株式会社、ビジョナル・インキュベーション株式会社

なお、当社は有価証券の取引等の規制に関する内閣府令第49条第2項に規定する特定上場会社等に該当し、インサイダー取引規制の重要事実の軽微基準のうち、上場会社の規模との対比で定められる数値基準については連結ベースの計数に基づいて判断することとなります。

当社グループの事業系統図は、次のとおりであります。



4【関係会社の状況】

名称	住所	資本金 (百万円)	主要な事業の内容	議決権の所有 (又は被所有) 割合(%)	関係内容
(連結子会社) 株式会社ビズリーチ (注)3、4	東京都 渋谷区	130	HR Tech	100.0	役員の兼務3名 経営サポート 設備の賃貸等
ビジョナル・インキュベ ーション株式会社	東京都 渋谷区	10	Incubation	100.0	役員の兼務2名 経営サポート 設備の賃貸
株式会社BINAR	東京都 渋谷区	10	HR Tech	100.0	役員の兼務3名 経営サポート 設備の賃貸
Cloud Solutions株式会社 (注)5	東京都 渋谷区	1	HR Tech	100.0	役員の兼務4名
トラボックス株式会社	東京都 渋谷区	10	Incubation	100.0	役員の兼務3名 経営サポート 設備の賃貸
(持分法適用関連会社) 株式会社スタンバイ	東京都 渋谷区	100	HR Tech	40.0	役員の兼務1名 設備の賃貸

(注)1. 「主要な事業の内容」欄には、セグメント情報に記載された名称を記載しております。

2. 有価証券届出書又は有価証券報告書を提出している会社はありません。

3. 特定子会社であります。

4. 株式会社ビズリーチについては、売上高（連結会社相互間の内部売上高を除く）の連結売上高に占める割合が10%を超えております。

主要な損益情報等

売上高	25,347百万円
経常利益	2,823百万円
当期純利益	6,673百万円
純資産額	7,199百万円
総資産額	12,939百万円

5. 2020年7月末時点でサービスの提供を終了しております。

5【従業員の状況】

(1) 連結会社の状況

2021年2月28日現在

セグメントの名称	従業員数（名）	
HR Tech	1,083	[188]
Incubation	91	[9]
全社（共通）	30	[0]
合計	1,204	[197]

- (注) 1. 従業員数は、当社グループから当社グループ外への出向者を除き、当社グループ外から当社グループへの出向者を含む就業人員数であります。
2. 臨時従業員数（契約社員、パートタイマー、アルバイトを含み、派遣社員を除く。）は、[]内に最近1年間の平均人員を外数で記載しております。
3. 全社（共通）として記載されている従業員数は、持株会社（提出会社）の従業員であります。

(2) 提出会社の状況

2021年2月28日現在

従業員数（名）	平均年齢（歳）	平均勤続年数（年）	平均年間給与（千円）
30	39.7	3.5	11,170

- (注) 1. 従業員数は就業人員数であり、臨時従業員数（契約社員、パートタイマー、アルバイトを含み、派遣社員を除く。）は、従業員数の100分の10未満のため記載を省略しております。
2. 平均年間給与は、賞与及び基準外賃金を含んでおります。
3. 提出会社の従業員数はすべてセグメント「全社（共通）」に含まれるため、合計人数のみ記載しております。

(3) 労働組合の状況

労働組合は組成されておませんが、労使関係は円満に推移しております。

第2 【事業の状況】

1 【経営方針、経営環境及び対処すべき課題等】

文中の将来に関する事項は、本書提出日現在において当社グループが判断したものであります。

(1) 会社の経営の基本方針

当社グループは、「新しい可能性を、次々と。」をミッションとし、社会における様々な「課題」を、テクノロジーを活用したサービス創造を通じて解決する事業を複数擁するデジタル・トランスフォーメーション・カンパニーとして、社会に貢献してまいります。

(2) 経営戦略

今後の方向性としては、主力サービス『ビズリーチ』を含むHR Tech領域でのさらなる事業成長とともに、社会的課題を捉えた新規事業の継続的な創出、国内外の有望な企業への投資とノウハウ提供を通じて、当社グループの事業領域拡大と企業価値の向上を図ってまいります。

(3) 経営上の目標の達成状況を判断するための客観的な指標等

当社グループは、事業規模と収益性を測る指標として、売上高及び営業利益を重視しております。なお、営業利益の着実な拡大は維持しながらも、中長期的な企業価値の向上のため、新規事業への積極的な先行投資を継続することを企図しております。また、サービス別では主要サービスである『ビズリーチ』においては、人材採用プラットフォームのアクティビティが重要であると考えていることから、累計導入企業数及びスカウト可能会員数の拡大を重視しております。『HRMOS』においては、サブスクリプション（定期購入による継続課金）型のサービス提供をしているため、利用中企業数の拡大及びChurn rateを低く抑える事を重視しております。

(4) 当社グループの強み

市場での『ビズリーチ』の明確なポジショニングと更なる拡大余地

『ビズリーチ』の主なターゲットとなる、日本における従業員101名以上の企業数は、48,645社（「都道府県別一般事業主行動計画策定届の届出及び認定状況（2020年3月末時点）」（厚生労働省）を加工して算出）存在し、ビズリーチをご利用いただいたことのある累計導入企業数は、15,500社以上（2021年1月末時点）です。現在の市場においても、今後、未利用企業の新規開拓及び利用企業への深耕営業の更なる促進により、更なる成長可能性を有しております。

また、人材紹介業及びネット転職情報サービスの国内市場規模はそれぞれ年々拡大しており、両者の合算値ベースで、2015年度の3,028億円（人材紹介業2,100億円、ネット転職情報サービス928億円）から、2019年度には4,395億円（人材紹介業3,080億円、ネット転職情報サービス1,315億円、合算値につき2015-2019年度年平均成長率9.8%）まで成長しております（出所：矢野経済研究所「人材ビジネスの現状と展望2020年版」2020年9月）。雇用の流動化により、ホワイトカラーの転職活動が中長期的にさらに活発化していくポテンシャルが存在しております。

当社グループの主力サービスである『ビズリーチ』は、経営幹部等のプロフェッショナル人材の採用を支援するサービスであり、顧客企業が抱える経営課題を解決する性質を有しております。スカウト可能な123万名以上（2021年1月末時点）のプロフェッショナル人材のデータベースを擁し、顧客企業と経営上のパートナーとしての関係性を築いております。

各採用領域における充実したサービスラインナップ

当社グループは、新卒をターゲットとする『ビズリーチ・キャンパス』、最初の転職である20代の若手転職を支援する『キャリアトレ』、企業活動の中核を担うプロフェッショナル人材の採用を支援する『ビズリーチ』とキャリア形成における各ステージのサービスを提供することに加えて、ハイスキルITエンジニア向け転職サイト『BINAR』、パートタイマー・アルバイト領域の求人検索エンジン『スタンバイ』を通じて、各領域特化型の採用サービスを提供しております。国内における人材獲得競争が激しさを増す中、当社グループは採用に関する総合的なプラットフォーマーとして、確かな地位を築くことを目指しております。

収益構造の多様化

当社グループは、『ビズリーチ』に代表されるフロー型の収益構造に加え、『HRMOS』シリーズに代表されるサブスクリプション（定期購入による継続課金）のサービス提供を通して、収益構造の多様化を図り、安定的かつ継続的な収益構造を目指しております。

幅広い領域における新規事業創出能力

当社グループは、採用領域における事業開発のみならず、HR SaaS領域における『HRMOS』シリーズ、M&A領域における『BizReach SUCCEED（ビズリーチ・サクシード）』、サイバーセキュリティ領域における『yamory（ヤモリー）』等、幅広い領域において新規サービスを生み出してまいりました。新規事業に特化した戦略子会社であるビジョナル・インキュベーション株式会社の設立等の取り組みを含め、当社グループは、継続的な新規事業創りに対する強いコミットメントを有しております。

また、当社グループは、新規事業を創出し、一定の規模に育てた上で、当該事業を高く評価するパートナー企業に持分を譲渡することを通じて、成長資金を獲得してきた実績もあります。具体的には、株式会社ビズリーチが2010年に開始したセレクト・アウトレット型EC事業『ルクサ』については、当該事業を株式会社ルクサとして分社させた後に、2015年にKDDI株式会社への株式売却を行いました。また、株式会社ビズリーチが2015年に開始した求人領域特化型検索エンジン事業『スタンバイ』については、2019年にZホールディングス株式会社と株式会社ビズリーチの合併事業会社として事業開始した株式会社スタンバイに対して、事業の吸収分割を行いました。これらの取引より得られた資金は、グループのさらなる成長のため、新規事業開発等に再投資されております。

プラットフォーマーとしてのポジショニング

当社グループは、主力サービス『ビズリーチ』運営で培ったプラットフォーム運営ノウハウを活かし、他領域でも主要なプラットフォーマーとしての地位を確立しております。

物流業界のデジタル・トランスフォーメーションを推進する荷主・運送企業を結ぶオンラインプラットフォーム『トラボックス』、国家課題でもある事業承継をはじめとする資本の流動化を支援する事業承継M&Aプラットフォーム『BizReach SUCCEED（ビズリーチ・サクシード）』の運営を行っております。

『トラボックス』は、2020年の年間累計での荷物情報登録件数97万件となっており、荷主・運送企業を結ぶ国内最大級のプラットフォームとなっております。『BizReach SUCCEED（ビズリーチ・サクシード）』は、2021年1月時点で6,600社以上の買い手企業と460社以上のM&Aアドバイザー事業者が参画するサービスに成長し、2020年10月からは中小企業庁との連携も行うなど、HR領域以外の領域においてもキープレイヤーとしての地位を確立しつつあります。

(5) 経営環境

人材ビジネス市場は、リーマンショック時の市場急降下から回復に向かっておりましたが、2020年初め頃より新型コロナウイルス感染症の拡大による経済活動の停滞等により、有効求人件数、有効求人倍率は減少に転じておりません。

しかしながら、新型コロナウイルスの影響によるリモート勤務や、企業寿命と労働寿命のミスマッチ、製造業からサービス業への基幹産業の移行、年功序列/終身雇用から成果主義/ジョブ型への働き方の変化等、社会構造の変化と技術の進化により、「働き方」や「転職への考え方」が根底から変化し、日本における「雇用の流動化」は益々加速していくと考えております。また、日本における採用市場の成長は続くとともに、米国市場と比べると、雇用の流動化による市場拡大余地が大いにあると考えております。

例えば、独立行政法人労働政策研究・研修機構が発表した労働力調査によると、2017年7月現在の勤続1年未満の雇用者の割合は、米国の22.3%に対し日本は7.9%（注1）と中途採用を選択する従業員の数と比較的少ないと考えております。また、2002年から2019年までの平均年間売上高に基づく、日本の人材紹介市場は、米国の2.6兆円に対し、0.3兆円（注2）と小さく、雇用の流動化による市場拡大が起こると考えております。

（注）1. 「データブック国際労働比較 2019」（独立行政法人労働政策研究・研修機構）より

2. 米国市場はAmerican Staffing Association「Annual sales of search and placement services in the United States from 2002 to 2019 (in billion U.S. dollars)」(2020年8月31日発刊)より、Statistaのサイトより2020年10月27日に取得使用しているデータは2019年におけるSearch（エグゼクティブサーチ）及びPlacement（一般職業紹介）の市場規模の合計値を1ドル=109円(2019年末TTM)で換算。日本市場は矢野経済研究所「人材ビジネスの現状と展望2020年度版」より人材紹介業の2019年度市場規模の推計値「データブック国際労働比較 2019」（独立行政法人労働政策研究・研修機構）より

(6) 事業上及び財務上の対処すべき課題

(2)記載の経営戦略を実行していくうえで、当社グループが優先的に対処すべき事業上及び財務上の課題は以下のとおりです。

採用市場における「ダイレトリクルーティング」の浸透

前項「経営環境」にて記載の通り、当社グループの中核をなすHR関連サービスにとって、「ダイレトリクルーティング」の浸透が大きな成長ドライバーとなっております。そのため、当社グループは、東京・大阪・名古屋・福岡の各拠点における営業活動、TVコマーシャルなどの積極的な広告宣伝、各種メディアを活用した戦略的な広報等により、当社サービスの知名度の向上とともに「ダイレトリクルーティング」の周知・啓蒙に努め、一定の成果をあげて参りました。これにより、「ダイレトリクルーティング」の代表的なサービスとしての認知を得ることに成功しています。

一方で、国内すべての正社員転職件数を潜在的な市場とみなした場合、当社グループサービスを経由した転職件数が占める比率はまだ低い水準にあると考えております。当社グループサービスの認知度の高まりを、当社グループサービスを経由した転職件数の更なる増加に繋げることで、今後の収益増を実現してまいります。このために、「ダイレトリクルーティング」の具体的な成功事例の積み上げと周知に努めるとともに、経営者・採用担当者による実践を助けるノウハウを手厚く提供してまいります。

収益源の多様化

当社グループは、事業規模の指標である売上については、殆どの事業において順調に成長している一方で、収益性の指標である営業利益については、ビズリーチ事業への依存度が高い状態にあります。中長期に亘って成長するグループであるために、ビズリーチ事業に続く収益の柱を確立することが重要であると考えております。

優秀な人材の確保

当社グループは、今後も事業領域を広げつつ、各事業の成長を目指していく上で、多様なバックグラウンドを持つ優秀な人材を採用し続けることが不可欠であると考えております。これまでも、経営者、事業責任者、採用担当者などが自ら候補者を見つけ出してアプローチする「攻め」の採用手法と、求人メディアへの出稿や人材紹介会社の利用といった従来型の「待ち」の採用手法を組み合わせ、あらゆる選択肢の中から主体的に最善手を選びながら「ダイレクトリクルーティング」を実践する中で、従業員1,000名を超える組織を築いてまいりました。今後も、多様な採用手法を用いて優秀な人材の獲得に努め、「ダイレクトリクルーティング」のコンセプトを体現してまいります。

情報管理体制の強化

当社グループが運営する事業においては、顧客情報、個人情報などを多く取り扱っており、これらの情報管理については重要課題と認識しております。

個人情報保護方針及びインサイダー取引の未然防止を含む社内規程の整備並びに規程の運用の徹底、社内研修の実施を通じて、これらの情報については厳正に管理しておりますが、引き続き関連社内システムの一層のセキュリティ強化、社内研修の更なる整備等を図り、情報管理のための管理体制を拡充してまいります。

また、株式会社ビズリーチは、一般社団法人日本情報経済社会推進協会が運営するプライバシーマーク制度の認証を取得しております。

内部管理体制の強化

当社グループは、急速に事業が成長しており、求められる機能も拡大しております。継続的に当社グループが成長を遂げていくためには、経営上のリスクを適切に把握し、当該リスクをコントロールするための内部管理体制の強化が重要な課題と考えております。このため、今後も事業運営上のリスク管理や定期的な内部監査の実施によるコンプライアンス体制の強化、監査等委員会による監査等を基軸とするコーポレート・ガバナンス機能の充実等を図ってまいります。また、当社グループの成長速度に見合った人材の確保及び育成のため、継続的な採用活動と研修活動を行ってまいります。

2【事業等のリスク】

本書に記載した事業の状況、経理の状況等に関する事項のうち、経営者が当社グループの財政状況、経営成績及びキャッシュ・フローの状況に重要な影響を与える可能性があるとして認識している主なリスクは、以下のようなものがあります。

なお、文中の将来に関する事項は、本書提出日現在において当社グループが判断したものであり、将来において発生可能性があるすべてのリスクを網羅するものではありません。

(1) 景気変動と雇用情勢について

当社グループの業績は、景気変動等の経済情勢、社会情勢及び地政学的状況に影響を受けます。特に、当社グループが主力とするHR Techセグメントの事業は、景気変動や雇用情勢等の動向に影響を受けやすい特性があります。雇用情勢は、企業業績及び政府の雇用政策等の影響を受けます。また、Incubationセグメントの事業についても、経済情勢の悪化により、想定しているとおりの成長を達成できない可能性があります。さらに、経済情勢等によって、当社グループの提供するサービスの価格に対する値下げ圧力が増す可能性があります。当社グループは、幅広い採用領域においてサービスを提供することによって環境変化に影響を受けにくい収益構造を目指しておりますが、何らかの要因により、企業の人材採用需要が減退した場合や経済情勢の変化等が当社グループのサービスの需要低下や収益性の低下等を招いた場合には、当社グループの業績に影響を与える可能性があります。なお、新型コロナウイルス感染症の感染拡大による当社グループへの影響については、「(19) 新型コロナウイルス感染症の影響について」をご参照下さい。

(2) 競合について

当社グループが事業を展開する市場では、各分野において既に多数の競合他社が存在しており、一定の競争環境があるものと認識しております。

当社グループの中核事業であるビズリーチ事業では、ビジネスプロフェッショナル向けの人材採用市場において、「ダイレクトリクルーティング」という新しい仕組みを普及させ、これを実践するプラットフォームをいち早く市場へ投入し、また効果的な広告宣伝活動によるプラットフォーム利用者の増加により、すでに一定の市場における競争優位性を確立しているものと認識しております。今後も当社グループのサービスの競争優位性の強化に尽力してまいります。従来の人材紹介業者等との競争に加えて、国内の人材紹介業者や求人情報サービス業者等がオンラインサービスや人材採用プラットフォームのサービスを拡充したり、オンラインの人材採用プラットフォームをグローバルに展開する海外の競合他社が日本市場でのサービスをより強化する等の場合には、それらの他の人材採用プラットフォームとの競争が激化する可能性があります。

人材採用プラットフォームに関して優れたビジネスモデルを有する競合他社が現れた場合等には、競争の激化により、当社グループの業績に影響を与える可能性があります。また、当社グループでは効果的な広告宣伝活動を継続する方針ではありますが、今後においても広告宣伝活動により、プラットフォーム利用者が増加する保証はなく、プラットフォーム利用者が増加しないこと等により、当社グループの業績に影響を与える可能性があります。

HRMOS事業についても、日本におけるクラウドベースでのHCM向けの市場は比較的新しく、新たな競合他社が日本の当該市場に参入した場合や、当社がHRMOS事業のサービスを更に拡大し、または既存の競合他社が自社の事業を拡大した場合等には、競争の激化により、当社グループの業績に影響を与える可能性があります。

さらに、Incubationセグメントでは、デジタル・トランスフォーメーションを進めることができる市場ポテンシャルを有すると当社グループが戦略的に考える領域において新規の事業を行っており、今後も行う方針ですが、当該領域における競合他社との競争や類似の戦略を採用する他社との競争に直面する可能性があります。

さらに、当社グループが事業を展開する市場は技術の変化が激しいため、技術革新に対応できず、当社グループのサービスの競争力が低下した場合等には、当社グループの業績に影響を与える可能性があります。

(3) 特定事業への依存リスク

当社グループはビズリーチ事業を中核事業と位置付けております。2020年7月期における売上高（25,879百万円）に占める同事業の売上高（20,945百万円）の比率は80.9%であり、その依存度は高い状況にあります。ビジネス・プロフェッショナル向けの人材採用市場は今後も継続して拡大すると想定しておりますが、転職・中途採用を受け入れる社会意識やビジネス慣習の変化は、当社が期待するほどには進まない可能性があります。また、日本におけるオンライン採用ソリューション市場は、従来型の採用サービス市場ほどは成熟していないため、当社グループの見込み通りにオンライン採用ソリューションの利用が増加するとは限らず、事業環境の変化や当社サービスの競争力低下が生じた場合等は、当社グループの業績に影響を与える可能性があります。

また、ビズリーチ事業は、直接採用企業、ヘッドハンター及び求職者から対価を受領して収益を上げており、同事業の継続的な成長にはこれらの顧客の獲得及び維持が重要です。当社サービスの顧客誘引力が低下した場合や、これらの顧客に対する販売・マーケティング活動が奏功しない場合等には、当社グループの業績に影響を与える可能性があります。

(4) 新規事業について

現在、当社グループの収益の大部分は、ビズリーチ事業から生み出されています。当社グループは、中長期的な事業規模の拡大と収益源の多様化を実現するために、ビズリーチ事業で生み出した収益の範囲内で、当社グループの経営ノウハウを活かした新規事業の創出に積極的に取り組む方針であります。新規事業の展開にあたってはリスクを軽減するために必要な情報収集及び検討を実施しておりますが、現時点で新規事業の多くは黒字化を達成しておらず、新規事業の拡大・成長が当初の予測通りに進まない場合、投資資金を回収できず、当社グループの業績に影響を与える可能性があります。また、本「2 事業等のリスク」に記載の様々な要因により、ビズリーチ事業から十分な収益を生み出すことができない場合には、新規事業に投資する能力が制限される可能性があります。さらに、新規事業の立ち上げに関して想定以上のコストがかかる場合や、新規事業の収益実現が遅れた場合等には、計画していた投資や事業拡大からの撤退を決定する可能性があり、そのような戦略的な撤退により多額の費用が発生した場合には、当社グループの業績に影響を与える可能性があります。

特にHRMOS事業については、「勤怠」「労務」「給与」等のサービスの開発を推し進める等、事業の拡大を目指しておりますが、これらのサービスの開発が予定通りに進まなかった場合や収益化が実現できず投資資金を回収できなかった場合には、当社グループの業績に影響を与える可能性があります。

(5) システム障害等について

当社グループの事業は、インターネットを利用しているため、自然災害、事故、不正アクセスなどによって通信ネットワークの切断、サーバー等ネットワーク機器に作動不能などのシステム障害が発生する可能性があります。当社グループでは、稼働状況の定期的なモニタリング、異常発生時の対応方法等の明確化などシステム障害の発生防止のための対策を講じておりますが、このような対応にもかかわらず大規模なシステム障害が発生した場合等には、当社グループの業績に影響を与える可能性があります。

また、当社グループは、その事業の重要な分野で外部のサービスプロバイダーに依存しています。特に、クラウドベースのサービスのほとんどは、外部クラウドサーバー（Amazon Web Services社が提供するサービス（以下、「AWS」という。））を利用して提供されています。そのため、顧客へのサービス提供が妨げられるようなシステム障害の発生やサイバー攻撃によるシステムダウン等を回避すべく、複数の地理的リージョン（注1）とアベイラビリティゾーン（注2）の利用による冗長性の確保や定期的な脆弱性診断及び各種不正アクセス対策等によるセキュリティの対応、また、システム稼働状況の監視等を実施しております。しかしながら、このような対応にもかかわらず自然災害、事故、不正アクセスなどによってAWS等のシステム障害が発生した場合、又は外部のサービスプロバイダーとの契約が解除される等によりAWS等の利用が継続できなくなった場合等には、当社グループの業績に影響を与える可能性があります。

（注）1．地理的に独立したサーバーの設置エリアのことを意味します。

2．リージョンの中の個々の独立したデータセンターの名称のことを意味します。

(6) サービス等の不具合

高度なソフトウェアは不具合の発生を完全に解消することは不可能であると言われており、当社グループのアプリケーション、ソフトウェアやシステムにおいても、各種不具合が発生する可能性があります。

今後も信頼度の高い開発体制を維持・構築してまいります。当社グループ事業の運用に支障をきたす致命的な不具合が発見され、その不具合を適切に解決できない場合には、当社グループの業績に影響を及ぼす可能性があります。

(7) 情報セキュリティについて

当社グループは、事業活動を通して、お客様や取引先の個人情報及び機密情報を入手することがあり、また、営業上の機密情報を保有しています。当社グループでは、当社グループ共通の「情報セキュリティ基本規程」に基づき、当社グループ全体の情報管理を統括する権限を業務執行役員CISOに付与し、業務執行役員CISOのもとでグループ基準に適合した情報の管理体制を構築するとともに、情報の取扱い等に関する規程類の整備・充実や従業員等への周知・徹底を図るなど、情報セキュリティを強化しております。しかしながら、サイバー攻撃、不正アクセス、コンピューターウイルスの侵入、情報セキュリティの欠陥等により、万一これらの情報が流出した場合や重要データの破壊、改ざん、システム停止等が生じた場合には、当社グループの信用を低下させ、業績に影響を及ぼす可能性があります。

(8) 特定人物への依存について

当社の代表取締役社長である南壮一郎は、創業以来当社グループの事業に深く関与しており、また、インターネット関連事業に関する豊富な経験と知識を有していることから、経営戦略の構築やその実行に際して極めて重要な役割を担っております。当社グループは、特定の人物に依存しない経営体制の強化を図り、同氏に過度に依存しない体制の整備を進めておりますが、何らかの理由により同氏の当社グループにおける業務執行が困難になった場合、当社グループの業績に影響を及ぼす可能性があります。

(9) 人材の確保・育成について

当社グループは、事業運営にあたり、各事業領域や職能において専門性を有する人材が必要であり、今後とも事業拡大に応じて継続的な人材採用・育成を行うことが欠かせません。当社グループは、「ダイレトリクルーティング」のコンセプトを自ら体現し、人材の採用のため多様な採用手法を用いて優秀な人材の獲得に努めていく予定ではありますが、将来的に、優秀な人材の獲得が困難となる、人材の育成が計画通りに進まなくなる、在職する人材が社外流出する等の事態が生じる場合には、当社グループの業績に影響を及ぼす可能性があります。

(10) 内部管理体制の構築について

当社グループの継続的な成長のためには、コーポレート・ガバナンスが適切に機能することが必要不可欠であると認識しております。業務執行役員CFOのもとで業務の適正性及び財務報告の信頼性の確保、各社内規程及び法令遵守を徹底してまいります。事業が急速に拡大・多角化することにより、コーポレート・ガバナンスが有効に機能しなかった場合には、適切な業務運営を行うことができず、当社グループの業績に影響を及ぼす可能性があります。

(11) コンプライアンスについて

当社グループでは、企業価値の持続的な拡大を図るにはコンプライアンスが重要であると認識しています。そのため、当社グループでは、当社代表取締役社長を議長とするグループコンプライアンス会議を原則として四半期に1回開催し各子会社からコンプライアンスに関する事項について報告を求めています。また、「コンプライアンス規程」やビジョナルグループ行動規範を設け、イントラネット上に明示するとともに、定期的な社内研修を実施しています。しかしながら、これらの取り組みにもかかわらず、法令等に抵触する事態が発生した場合、当社グループのブランドイメージ及び業績に影響を与える可能性があります。

(12) レピュテーションリスクについて

当社グループの事業においては、当社グループ及び当社グループが提供するサービスの顧客認知度、ブランドイメージや社会的信用の維持及び向上が重要ですが、当社グループによるプロモーション活動が奏功する保証はありません。

また、マスコミ報道やインターネット・ソーシャルメディアの書き込み等において、当社グループに対する否定的な風評が発生し流布した場合又は不適切な事象の発覚等に端を発して、社名が報道・公表された場合、関係各所が連携し適切に対応できる体制となっておりますが、当社サービスの欠陥や個人情報及び機密情報の流出等並びに当社グループや当社グループに関する風評の発生等により、当社グループや当社グループが提供するサービスのブランドイメージや社会的信用が低下し、その結果として、当社グループの業績に影響を与える可能性があります。

(13) 法規制・動向について

一般的な法的規制について

当社グループが提供するサービスを規制する主な法律として「電気通信事業法」、「不正アクセス行為の禁止等に関する法律」、「特定商取引に関する法律」、「特定電気通信役務提供者の損害賠償責任の制限及び発信者情報の開示に関する法律（プロバイダ責任制限法）」、及び「特定電子メールの送信の適正化等に関する法律」等があります。

当社グループは、これらの規制に準拠したサービス運営を実施しており、今後も法令順守体制の強化や社内教育の実施等を行ってまいりますが、新たな法規制の制定や改正が行われ、当社グループが運営するサービスが新たな法規制の対象となる場合、当社グループの業績及び財政状況に影響を及ぼす可能性があります。

個人情報の保護

当社グループは、求職者の職務経歴書や応募情報等の個人情報を取得し、利用しているため「個人情報の保護に関する法律」が定める個人情報取扱事業者としての義務が課されております。

当社グループは、個人情報の外部漏洩、改ざん等を防止するため個人情報の管理をサービス運営上の重要事項として捉え、個人情報保護方針を定め、個人情報の取得の際には利用目的を明示し、その範囲内でのみ利用するとともに、個人情報の管理につきましても、役員及び従業員を対象とした個人情報の取扱いに関する社内研修や、社内でのアクセス権限の設定、アクセスログの保存、個人情報管理に関する規程の整備を行っております。

しかしながら、外部からの不正なアクセスや当社グループ関係者の故意又は過失により個人情報が流出するなどの問題が発生した場合には、当社グループへの損害賠償請求や信用の低下等により、当社グループの業績及び財政状況に影響を及ぼす可能性があります。また、新たな法規制の制定や改正が行われ、又は既存法令等の解釈変更等がなされ新たな規制が生じた場合等には、当社グループの業績及び財政状況に影響を及ぼす可能性があります。

HR Tech事業に関する法的規制について

当社グループが運営する『ビズリーチ』及び『キャリアトレ』等の採用に関するプラットフォームは、「職業安定法」が定める募集情報等提供事業として個人情報の適切な管理等の義務が課されております。

また、当社グループが運営する『BINAR』は「職業安定法」が定める有料職業紹介事業として厚生労働大臣の許可を受け事業を行っております。有料職業紹介事業の許可について、取得後の初回については3年、それ以後は5年ごとの更新が義務付けられており、本書提出日現在の許可の有効期限は2022年10月31日であります。

当社グループは、規制に準拠したサービス運営を実施しており、今後も法令順守体制の強化や社内教育の実施等を行ってまいりますが、新たな法規制の制定や改正が行われ、又は既存法令等の解釈変更等がなされ当社グループが運営するサービスが新たな法規制の対象となる場合、許可の追加取得が必要となる場合、又は、許可の取消し、業務停止命令若しくは業務改善命令の対象となる場合等には、当社グループの業績及び財政状況に影響を及ぼす可能性があります。

運送事業に関する法規制について

当社グループが運営する『トラボックス』は、当社グループが運送の受託を受けるものではなく、プラットフォーム上において荷主と運送会社が直接マッチングをおこなうため「貨物利用運送事業法」等の各種運送事業に関する義務は課されておられません。

当社グループは、今後も法令順守体制の強化や社内教育の実施等を行ってまいります。新たな法規制の制定や改正が行われ、又は既存法令等の解釈変更等がなされ当社が運営するサービスが新たな法規制の対象となる場合等には、当社グループの業績及び財政状況に影響を及ぼす可能性があります。

知的財産権について

当社グループが運営する各サービスに関連する商標、ソフトウェア、システム等の知的財産権は当社グループにとって重要であり、当社グループはそれらの獲得に努めておりますが、それらが不正使用されない保証はありません。

また、当社グループが運営する各サービスにおいて使用する商標、ソフトウェア、システム等については、現時点において第三者の知的財産権を侵害するものではないと認識しております。今後においても、侵害を防ぐため著作権等を含めた管理を顧問弁護士、顧問弁理士と協力して行っていく方針であります。当社グループの事業分野で当社の認識していない知的財産権が既に成立している、又は新たに当社グループの事業分野で第三者の知的財産権が成立する可能性もあります。

そのような場合には、当社が知的財産権を侵害したことによる損害賠償請求や使用の差し止め、権利に関する使用料等の支払い請求等がなされることが想定されます。そのような事態が発生する場合には、当社グループの業績及び財政状態に影響を及ぼす可能性があります。

(14) 第三者との係争について

当社グループは、コンプライアンス研修の推進等、役員及び従業員の法令違反等の低減努力を実施しております。しかしながら、当社グループ並びに役員及び従業員の法令違反等の有無にかかわらず、取引先、従業員その他第三者との予期せぬトラブル、訴訟等が発生する可能性があります。

個々の係争が発生する可能性を予測することはできず、また個々の係争に係る発生時期も予測することは困難ですが、訴訟等の結果にかかわらず、多大な訴訟対応費用の発生や信用及びブランドイメージ低下等により当社グループの業績及び財政状態に影響を与える可能性があります。また、訴訟等の結果、当社グループのサービスの停止等の事態が生じた場合には当社グループの業績に影響を及ぼす可能性があります。

(15) M&A等を含む投融資について

当社グループは、事業規模の拡大を目指すため、既存事業の強化・経営ノウハウを活かせる事業など新規事業領域への参入とその強化を通じた企業価値の最大化を経営上重要視しており、そのための手法の一つとして、今後、M&A等を含む投融資活動を実施しており、今後、これを強化してまいります。対象企業について事前に可能な限り詳細な審査を行い、十分にリスクを検討した上で、M&Aを進めてまいります。買収後に未認識債務の判明や偶発債務の発生等事前の調査で把握できなかった問題が生じること、買収後の事業の展開等が計画通りに進まないこと、買収後の事業維持につき想定以上のコストが生じることや事業提携先の企業が後に競合相手となり当社グループとの提携中に獲得したノウハウ等を利用されること等が生じた場合には、当社グループの業績に影響を与える可能性があります。また、M&A等により、当社グループが行っていなかった新たな事業が加わる際には、その事業固有のリスク要因が加わることとなります。

(16) M&Aにおけるのれん等の減損リスク

当社グループでは、2020年7月末時点で、企業結合により生じたのれんを1,186百万円、顧客関連資産を1,265百万円計上しております。これらの資産については、今後の事業計画との乖離等によって期待されるキャッシュ・フローが生み出されない場合、減損損失が計上されること等により当社グループの業績及び財政状況に影響を及ぼす可能性があります。

(17) 持分法適用関連会社（株式会社スタンバイ）について

当社ではZホールディングス株式会社との合併会社である株式会社スタンバイ（本項目において、以下「同社」という。）を共同経営しています。同社では、求人検索エンジン「スタンバイ」を運営しています。同社への出資比率は、当社が40.0%（Zホールディングス株式会社は60.0%）であり、当社にとって同社は持分法適用関連会社であります。

同社の事業の立ち上げにあたっては、HR Techビジネスにノウハウをもつ当社グループが重要な役割を担う必要があることから、同社の代表取締役社長には当社代表取締役社長である南壮一郎が就任し、また同社の従業員の多くが当社グループからの出向者等により構成されています。今後、同社に予期せぬ事象が発生し、当社代表取締役社長南壮一郎が同社代表者としての責任を問われる場合、当該兼務先における経営責任者としての職務の負荷が想定を超えて過大になる場合及び出資比率の変更等があった場合には、当社グループの事業展開及び経営成績に影響を及ぼす可能性があります。

(18) 新株予約権の行使による株式価値の希薄化について

当社グループは、役員及び従業員に対するインセンティブを目的とし新株予約権（以下「ストック・オプション」という。）を付与しております。また、今後においてもストック・オプション制度を活用する可能性があり、現在付与しているストック・オプションに加え、今後も付与されるストック・オプションについて権利行使された場合には、既存株主が保有する株式の価値が希薄化する可能性があります。本書提出日現在でストック・オプションによる潜在株式数は6,248,400株であり、発行済株式総数及び潜在株式の合計39,711,800株の15.73%（小数点以下第3位を四捨五入）に相当しております。なお、第1回新株予約権から第26回新株予約権について、提出日の前月末現在における行使可能日が到来する期別の新株予約権の目的となる株式の数は以下のとおりです。

	2021年7月期	2022年7月期	2023年7月期	2024年7月期	2025年7月期
数 (株)		(注1) 3,615,800	(注2) 478,600	(注3) 450,600	(注4) 444,000

	2026年7月期	2027年7月期	2028年7月期	2029年7月期
数 (株)	(注5) 404,400	(注6) 381,900	(注7) 235,800	(注8) 237,300

(注) 1. 3,615,800株のうち109,000株は2021年8月1日より、3,506,800株は上場日翌日から1年後の2022年4月23日より行使可能となります。

2. 上場日翌日から2年後の2023年4月23日より行使可能となります。

3. 上場日翌日から3年後の2024年4月23日より行使可能となります。

4. 上場日翌日から4年後の2025年4月23日より行使可能となります。

5. 上場日翌日から5年後の2026年4月23日より行使可能となります。

6. 上場日翌日から6年後の2027年4月23日より行使可能となります。

7. 上場日翌日から7年後の2028年4月23日より行使可能となります。

8. 上場日翌日から8年後の2029年4月23日より行使可能となります。

(19) 新型コロナウイルス感染症の影響について

2020年4月から5月にかけて、全国に緊急事態宣言が発出され、当社グループもその影響を受けてまいりました。2021年1月には地域等を限定した緊急事態宣言が発出されるなど、新型コロナウイルス感染症拡大は、終息時期がまだ見通せない状況にあります。新型コロナウイルス感染症の拡大に対して、フレックス制度を活用した時差出勤や、全従業員を対象として必要に応じた在宅勤務（テレワーク）の実施に加え、Web会議の開催や不要不急の出張を制限する等の慎重な対応を行う等の対策を講じております。今後、新型コロナウイルス感染症の影響が長期化し、経済活動が停滞した場合、当社グループの提供するサービスへの需要の減少を招く事態となり、当社グループの業績に影響を及ぼす可能性があります。

3【経営者による財政状態、経営成績及びキャッシュ・フローの状況の分析】

文中の将来に関する事項は、本書提出日現在において判断したものであります。

(1) 経営成績等の状況の概要

当社グループ（当社、連結子会社及び持分法適用会社）の財政状態、経営成績及びキャッシュ・フロー（以下「経営成績等」という。）の状況の概要並びに経営者の視点による当社グループの経営成績等の状況に関する認識及び分析・検討内容は次のとおりであります。

なお、当社は2020年2月3日に株式会社ビズリーチの完全親会社として設立されましたが、当社の連結範囲は株式会社ビズリーチの連結範囲と実質的な変更はないため、前連結会計年度と比較を行っている項目については株式会社ビズリーチ（連結）の2019年7月期（自 2018年8月1日 至 2019年7月31日）と比較しております。

経営成績の状況

第1期連結会計年度（自 2019年8月1日 至 2020年7月31日）

当連結会計年度における我が国経済は、雇用環境は改善傾向にあったものの、消費税増税や米中貿易摩擦の長期化に伴う世界経済の先行き不透明感に加え、新型コロナウイルス感染症拡大による生産活動の停滞、個人消費の失速等により経済活動は大幅に落ち込み、厳しい状況が続きました。

しかし、当社を取り巻く事業環境においては、新型コロナウイルス感染症の拡大による経済活動の停滞の影響を一部受けたものの、その影響は第4四半期から発現したこと及びそれ以前の安定した業績を背景に、当連結会計年度における当社グループ業績に与える影響は限定的でありました。

特に、当社グループの主力事業であるビズリーチ事業が属するプロフェッショナル人材領域における新型コロナウイルス感染症拡大による企業の採用需要への影響は限定的なものとなりました。

この結果、当連結会計年度の業績は、売上高は25,879百万円（前連結会計年度比20.4%増）、営業利益は2,186百万円（前連結会計年度比325.1%増）、経常利益は2,254百万円（前連結会計年度比340.4%増）、親会社株主に帰属する当期純利益は4,658百万円（前連結会計年度の親会社株主に帰属する当期純利益は335百万円）となりました。

セグメント別の経営成績は次のとおりであります。

() HR Tech

HR Techセグメントは『ビズリーチ』、『HRMOS』及びその他のHR Techサービスで構成されています。

当連結会計年度のセグメント売上高は24,914百万円（前連結会計年度比17.7%増）となりました。これは主に、新型コロナウイルス感染症の拡大による経済活動への影響が発現する前までの経済環境やひっ迫した労働市場及び継続した広告宣伝活動、セールスチームの増強、プロダクトの機能改善等を背景にビズリーチ事業の売上高が20,945百万円（前連結会計年度比24.3%増）、HRMOS事業の売上高が931百万円（前連結会計年度比49.2%増）と伸長したこと等によります。

当連結会計年度のセグメント利益は3,343百万円（前連結会計年度比93.0%増）となりました。これは主に積極的なプロダクト開発、広告宣伝活動、人材採用などの投資を継続し売上を獲得したこと及び新型コロナウイルス感染症拡大の動向を注視し、コストをコントロールした結果、ビズリーチ事業の管理部門経費配賦前の営業利益（注）9,232百万円（前連結会計年度比50.5%増）と増益したこと及びHRMOS事業の管理部門経費配賦前の営業損失（注）1,159百万円（前連結会計年度の管理部門経費配賦前の営業損失は664百万円）と拡大したこと等によります。

（注）経理、法務、人事機能等の経営管理に携わる人件費や付随する外注費等の費用及び、情報システム部門やデザイン部門のうち直接製品に費用を賦課することの出来ない人件費や付随する外注費等の費用を事業に負担させる前の事業の営業利益又は営業損失

() Incubation

Incubationセグメントは『トラボックス』、『BizReach SUCCEED（ビズリーチ・サクシード）』、『BizHint（ビズヒント）』等のサービスで構成されています。また、2019年11月に取得したトラボックス株式会社の業績をIncubationセグメントのセグメント業績に含めております。

当連結会計年度のセグメント売上高は892百万円（前連結会計年度比182.1%増）、セグメント損失は868百万円（前連結会計年度のセグメント損失は663百万円）となりました。これは主に、HR Techセグメントの利益の範囲内で適切な人材採用、広告宣伝活動を行ったこと等によります。

第2期第2四半期連結累計期間（自 2020年8月1日 至 2021年1月31日）

当第2四半期連結累計期間における我が国経済は、新型コロナウイルス感染症の影響が続いており、依然として先行きは不透明な状況にあります。

当社グループを取り巻く環境につきましても、国内雇用情勢は新型コロナウイルス感染症の影響を受け、企業の採用活動は引き続き慎重な動きが見られます。当社グループの主力事業であるプロフェッショナル領域に特化したビズリーチ事業におきましては、新型コロナウイルス感染症の影響を受けながらも売上高は同感染症禍前の水準まで回復しており、順調に推移しております。今後、雇用の流動化や働き方の多様化が加速することで、人材採用領域や人材マネジメント領域に対する需要がより高まることが見込まれております。

このような状況のもと、当第2四半期連結累計期間の実績は、売上高は12,167百万円、営業利益は1,512百万円、経常利益は1,665百万円、親会社株主に帰属する四半期純利益は1,086百万円となりました。セグメント別の経営成績は次のとおりであります。

() HR Tech

HR Techセグメントは『ビズリーチ』、『HRMOS』及びその他のHR Techサービスで構成されています。

ビズリーチ事業においては、プロフェッショナル人材領域の底堅い人材需要を背景に売上高は10,120百万円となりました。また、2021年1月より新たなTVコマーシャルを放映するなど広告宣伝やプロダクト開発などへの投資は継続しつつも、新型コロナウイルス感染症の動向を注視し人材採用をコントロールしたことにより、管理部門経費配賦前の営業利益(注)は4,189百万円となりました。

HRMOS事業においては、売上高は554百万円、管理部門経費配賦前の営業損失(注)は687百万円となりました。2020年8月に新規機能である「組織診断サーベイ」（変化し続ける組織においても、正しく組織課題を把握し、アクションにつなげることを目的とした新機能）、10月に「HRMOS採用 新卒エディション」（中途採用領域で培ってきた採用管理のノウハウや技術を生かし、通年採用にも対応した採用管理クラウド）をリリースいたしました。

この結果、当第2四半期連結累計期間のセグメント売上高は11,410百万円、セグメント利益は2,141百万円となりました。

(注) 経理、法務、人事機能等の経営管理に携わる人件費や付随する外注費等の費用及び、情報システム部門やデザイン部門のうち直接製品に費用を賦課することの出来ない人件費や付随する外注費等の費用を事業に負担させる前の事業の営業利益又は営業損失

() Incubation

Incubationセグメントは『トラボックス』、『BizReach SUCCEED（ビズリーチ・サクシード）』、『BizHint（ビズヒント）』等で構成されています。

当第2四半期連結累計期間のセグメント売上高は675百万円、セグメント損失は329百万円となりました。これは主に、HR Techセグメントの利益の範囲内で適切な人材採用、新規プロダクト開発、広告宣伝を行ったこと等によります。

財政状態の状況

第1期連結会計年度（自 2019年8月1日 至 2020年7月31日）

当連結会計年度末における総資産は17,722百万円となり、前連結会計年度末に比べ7,866百万円増加しました。これは主に株式会社スタンバイの事業分離による収入により、現金及び預金が増加した一方、当該収入に対する法人税等の支払増や、下期における新型コロナウイルス感染症拡大に備えたコストの抑制による現金預金の保全の結果、現金及び預金が4,352百万円増加し9,114百万円となったことに加え、Cloud Solutions株式会社及び株式会社トラボックス株式取得により、顧客関連資産が1,265百万円、のれんが1,186百万円それぞれ増加し無形固定資産が2,488百万円となったこと等によります。

当連結会計年度末における負債は8,516百万円となり、前連結会計年度末に比べ3,207百万円増加しました。これは主にスタンバイの事業分離における移転利益に関して持分法の適用を行ったことに伴い、持分法適用に伴う負債を3,070百万円計上したこと等によります。

以上の結果、当連結会計年度末における純資産は9,205百万円となり、前連結会計年度末に比べ4,658百万円増加しました。これは主に親会社株主に帰属する当期純利益を4,658百万円計上したこと等によります。

第2期第2四半期連結累計期間（自 2020年8月1日 至 2021年1月31日）

当第2四半期連結会計期間末における総資産は21,066百万円で、前連結会計年度末に比べ3,344百万円の増加となりました。これは主に、現金及び預金が2,611百万円増加し11,726百万円となったこと、第2四半期において売上高が伸長したことにより受取手形及び売掛金が639百万円増加し2,651百万円となったこと及び2021年3月までの請負契約による仕掛品が322百万円増加し489百万円となったこと等によるものであります。

当第2四半期連結会計期間末における負債合計は10,122百万円で、前連結会計年度末に比べ1,606百万円の増加となりました。これは主に、第2四半期においてリカーリング売上が伸長したことにより未経過分の前受収益が491百万円増加し2,409百万円となったこと及び新型コロナウイルス感染症拡大に備えた借入の実施により長期借入金が700百万円となったこと等によるものであります。

当第2四半期連結会計期間末における純資産は10,944百万円で、前連結会計年度末に比べ1,738百万円の増加となりました。これは主に、親会社株主に帰属する四半期純利益の計上による利益剰余金1,086百万円の増加及び新株予約権の行使により資本金が336百万円増加し436百万円となったこと及び資本剰余金が336百万円増加し4,400百万円となったこと等によるものであります。

キャッシュ・フローの状況

第1期連結会計年度（自 2019年8月1日 至 2020年7月31日）

当連結会計年度末における現金及び現金同等物（以下「資金」という。）の期末残高は9,114百万円となりました。

当連結会計年度における各キャッシュ・フローの状況とそれらの要因は次のとおりであります。

（営業活動によるキャッシュ・フロー）

営業活動の結果、減少した資金は234百万円となりました。税金等調整前当期純利益を7,023百万円計上しておりますが、事業分離による移転利益 4,799百万円、法人税等の支払額 2,966百万円等の結果、営業活動によるキャッシュ・フローは 234百万円となりました。これは主に、下期における新型コロナウイルス感染症拡大に備えコストを抑制したものの、営業活動によるキャッシュ・フローについては、株式会社スタンバイの事業分離により発生する益金に対し課税された結果、法人税等の支払額が 2,966百万円等になったことによるものであります。

（投資活動によるキャッシュ・フロー）

投資活動の結果、増加した資金は4,799百万円となりました。これは主に、株式会社スタンバイの事業分離による収入8,000百万円、有形固定資産の取得による支出 447百万円、Cloud Solutions株式会社及び株式会社トラボックス株式取得に伴う子会社株式の取得による支出 2,363百万円等によるものであります。

（財務活動によるキャッシュ・フロー）

財務活動の結果、減少した資金は19百万円となりました。これは主に、事業分離前の株式会社スタンバイの第三者割当増資による収入120万円、長期借入金の返済による支出 86百万円、リース債務の返済による支出 52百万円等によるものであります。

第2期第2四半期連結累計期間（自 2020年8月1日 至 2021年1月31日）

当第2四半期連結会計期間末における資金の期末残高は11,726百万円となりました。

当第2四半期連結累計期間における各キャッシュ・フローの状況とそれらの要因は次のとおりであります。

（営業活動によるキャッシュ・フロー）

営業活動の結果、増加した資金は1,062百万円となりました。これは主に、前期から継続して新型コロナウイルス感染症拡大に備えたコストの抑制による現金預金の保全を優先したことによるものであります。結果、税金等調整前四半期純利益1,665百万円の計上、減価償却費224百万円等の非資金的損益、第2四半期において売上が伸長したことにより売上債権の増加額 639百万円、前期に計上した法人税等の支払額 495百万円等があったことによるものであります。

（投資活動によるキャッシュ・フロー）

投資活動の結果、増加した資金は23百万円となりました。これは主に、子会社株式の取得による支出 300百万円、金銭の信託の解約による収入300百万円等によるものであります。

（財務活動によるキャッシュ・フロー）

財務活動の結果、増加した資金は1,525百万円となりました。これは主に、長期借入れによる収入1,000百万円及び、新株予約権の行使による株式の発行による収入651百万円等によるものであります。

生産、受注及び販売の実績

a. 生産実績

当社グループで行う事業は、提供するサービスの性質上、生産実績の記載になじまないため、当該記載を省略しております。

b. 受注実績

当社グループで行う事業は、提供するサービスの性質上、受注状況の記載になじまないため、当該記載を省略しております。

c. 販売実績

第1期連結会計年度及び第2期第2四半期連結累計期間における販売実績をセグメントごとに示すと、次のとおりであります。

セグメントの名称	第1期連結会計年度 (自 2019年8月1日 至 2020年7月31日)		第2期第2四半期 連結累計期間 (自 2020年8月1日 至 2021年1月31日)
	販売高(百万円)	前年同期比(%)	販売高(百万円)
HR Tech	24,914	117.7	11,410
Incubation	892	282.1	675
合計	25,807	120.1	12,086

（注）1. セグメント間取引については、相殺消去しております。

2. 上記の金額には、消費税等は含まれておりません。

3. 上記の他に不動産賃貸収入が第1期連結会計年度に72百万円、第2期第2四半期連結累計期間に80百万円計上されております。

(2) 経営者の視点による経営成績等の状況に関する分析・検討内容

経営者の視点による当社グループの経営成績等の状況に関する認識及び分析・検討内容は次のとおりです。なお、文中の将来に関する事項は、本書提出日現在において判断したものです。

重要な会計上の見積り及び当該見積りに用いた仮定

当社グループの連結財務諸表は、わが国において一般に公正妥当と認められる会計基準に基づき作成されております。この連結財務諸表の作成にあたっては、経営者による会計方針の選択と適用を前提とし、資産・負債及び収益・費用の金額に影響を与える見積りを必要とします。経営者はこれらの見積りについて過去の実績や将来における発生の可能性等を勘案し合理的に判断しておりますが、判断時には予期し得なかった事象等の発生により、実際の結果はこれらの見積りと異なる場合があります。会計上の見積り及び当該見積りに用いた仮定のうち、重要なものは以下のとおりであります。

なお、新型コロナウイルス感染症の影響については、「第5 経理の状況 1 連結財務諸表等 (1) 連結財務諸表 注記事項 (追加情報)」に記載のとおりであります。

(固定資産の減損)

当社グループは、固定資産のうち減損の兆候がある資産又は資産グループについて、当該資産又は資産グループから得られる割引前将来キャッシュ・フローの総額が帳簿価額を下回る場合には、帳簿価額を回収可能価額まで減額し、当該減少額を減損損失として計上しております。減損の兆候の把握、減損損失の認識及び測定にあたっては慎重に検討しておりますが、事業計画や市場環境の変化により、その見積りの前提とした条件や仮定に変更が生じ減少した場合、減損処理が必要となる可能性があります。

(繰延税金資産)

当社グループは、繰延税金資産について、将来の利益計画に基づいた課税所得が十分に確保できることや、回収可能性があると判断した将来減算一時差異等について繰延税金資産を計上しております。繰延税金資産の回収可能性は将来の課税所得の見積りに依存するため、その見積りの前提とした条件や仮定に変更が生じ減少した場合、繰延税金資産が減額され税金費用が計上される可能性があります。

経営成績等の状況に関する認識及び分析・検討内容

a. 経営成績の状況の分析

第1期連結会計年度（自 2019年8月1日 至 2020年7月31日）

（売上高）

当連結会計年度における売上高は、25,879百万円（前年対比20.4%増）となりました。主な内訳としては、ビズリーチ事業が20,945百万円（前年対比24.3%増）、HRMOS事業が931百万円（前年対比49.2%増）と伸長しております。ビズリーチ事業においてはオンライン広告とマス広告の効果的運用により、高い認知度を獲得しスカウト可能会員111万人（前年対比24万人増）となり売上の伸長に寄与いたしました。また、新型コロナウイルス感染症によるプロフェッショナル人材領域への採用需要の影響が限定的であったこともあり、2020年7月期末の累計導入企業数は13,800社以上と、2019年7月期末の11,200社以上に比べ増加いたしました。

HRMOS事業においてはユーザー目線を重視したUI・UXを意識したプロダクト開発により、重要指標としているChurn rateは新型コロナウイルス感染症の影響により2020年7月期の下期後半より悪化したものの、Churn rateは12か月平均であるため、2020年7月期末は1.15%と低い水準にて推移した結果、2020年7月期末時点での利用中企業数は797社（前年対比159社増）となり売上高の伸長に寄与いたしました。

（売上原価、売上総利益）

売上原価は、4,104百万円（前年対比27.1%増）となりました。これはエンジニア採用を積極的に行ったことにより労務費が増加したことによるものであります。この結果、売上総利益は21,775百万円（前年対比19.2%増）となりました。

（販売費及び一般管理費、営業利益）

販売費及び一般管理費は19,588百万円（前年対比10.4%増）となりました。これは、M&Aによるのれん償却費及び人員の拡大に伴う給与手当等の人件費等が増加した一方、下期において新型コロナウイルス感染症拡大に備えコストを抑制した結果、営業利益は2,186百万円（前年対比325.1%増）となりました。

（営業外収益、営業外費用、経常利益）

営業外収益は持分法による投資損益等により80百万円、営業外費用は新株予約権発行費等により11百万円となり、この結果、経常利益は2,254百万円（前年対比340.4%増）となりました。

（特別利益、特別損失、親会社株主に帰属する当期純利益）

特別利益は事業分離における移転利益4,799百万円、特別損失は事務所閉鎖関連による中途解約及び閉鎖損失引当金繰入等により31百万円となり、税金等調整前当期純利益は7,023百万円（前年対比6,630百万円増）となりました。また、法人税等を2,364百万円計上した結果、親会社株主に帰属する当期純利益は4,658百万円（前年対比4,323百万円増）となりました。

第2期第2四半期連結累計期間（自 2020年8月1日 至 2021年1月31日）

（売上高）

当第2四半期連結累計期間における売上高は、12,167百万円となりました。主な内訳としては、ビズリーチ事業が10,120百万円、HRMOS事業が554百万円となりました。ビズリーチ事業においては2021年1月より新たなTVコマーシャルを放映したこと等によりスカウト可能会員123万人となり売上の伸長に寄与いたしました。また、新型コロナウイルス感染症によるプロフェッショナル人材領域への採用需要の影響が限定的であったこともあり、2021年1月末の累計導入企業数は15,500社以上と、2020年7月期末の13,800社以上に比べ増加しました

HRMOS事業においては新型コロナウイルスの影響により、12ヵ月平均であるChurn rateは、1.43%と2020年7月期末の1.15%と比べ悪化しました。2020年8月に新規機能である「組織診断サーベイ」、10月に「HRMOS採用 新卒エディション」をリリースした事等により利用中企業数は849社と2020年7月期の797社から52社の増加となりました。

（売上原価、売上総利益）

売上原価は1,551百万円となりました。これはエンジニア採用を継続的に行ったことにより労務費が増加したことによるものであります。この結果、売上総利益は10,615百万円となりました。

（販売費及び一般管理費、営業利益）

販売費及び一般管理費は9,103百万円となりました。これは広告宣伝、人員の拡大に伴う給与手当等の人件費等が増加したことによるものであります。しかしながら前年より取り組んできた新型コロナウイルス感染症拡大に備えたコスト抑制により、営業利益は1,512百万円となりました。

（営業外収益、営業外費用、経常利益）

営業外収益は持分法による投資損益等により160百万円、営業外費用はコミットメントフィー及び支払利息等により6百万円となり、この結果、経常利益は1,665百万円となりました。

（特別利益、特別損失、親会社株主に帰属する四半期純利益）

特別利益及び特別損失の計上はなく、税金等調整前四半期純利益は1,665百万円となりました。また、法人税等を579百万円計上した結果、親会社株主に帰属する四半期純利益は1,086百万円となりました。

b.財務状況の分析

財務状況の分析については、「第2事業の状況 3 経営者による財政状態、経営成績及びキャッシュ・フローの状況の分析 (1) 経営成績等の状況の概要 財政状態の状況」に含めて記載しております。

c.キャッシュ・フローの状況の分析

キャッシュ・フローの状況の分析については、「第2事業の状況 3 経営者による財政状態、経営成績及びキャッシュ・フローの状況の分析 (1) 経営成績等の状況の概要 キャッシュ・フローの状況」に含めて記載しております。

資本の財源及び資金の流動性

当社グループの主な資金需要は、営業活動にかかる広告宣伝費や人件費です。必要な資金は主に営業活動によって得られるキャッシュ・フローと、金融機関などからの借入れにより調達しております。また、運転資金については、当社及び連結子会社においてCMS（キャッシュ・マネジメント・システム）を導入しており、グループ内資金を当社が一元管理しております。各社における余剰資金を当社へ集中し、一元管理を行うことで、資金効率の向上を図っております。

経営成績に重要な影響を与える要因について

経営成績に重要な影響を与える要因については、「2 事業等のリスク」をご参照下さい。

経営者の問題意識と今後の方針に関して

経営者の問題意識と今後の方針については、「1 経営方針、経営環境及び対処すべき課題等」をご参照下さい。

4【経営上の重要な契約等】

該当事項はありません。

5【研究開発活動】

第1期連結会計年度（自 2019年8月1日 至 2020年7月31日）

当社グループは、HCMエコシステム構築に向けたHRMOSの追加機能開発のための研究開発に力を入れています。また、市場変化に迅速に対応し、時代がもたらす様々な課題を解決する、より魅力あるサービスを提供するために研究開発活動を行っております。

上記活動に伴い、当連結会計年度の研究開発費は125百万円となりました。セグメント別では、HR Techセグメントにおける研究開発費は116百万円、Incubationセグメントにおける研究開発費は9百万円となりました。

第2期第2四半期連結累計期間（自 2020年8月1日 至 2021年1月31日）

当社グループは、HCMエコシステム構築に向けたHRMOSの追加機能開発のための研究開発に力を入れています。また、市場変化に迅速に対応し、時代がもたらす様々な課題を解決する、より魅力あるサービスを提供するために研究開発活動を行っております。

上記活動に伴い、当第2四半期連結累計期間の研究開発費は82百万円となりました。セグメント別では、HR Techセグメントにおける研究開発費は49百万円、Incubationセグメントにおける研究開発費は32百万円となりました。

第3【設備の状況】

1【設備投資等の概要】

第1期連結会計年度（自 2019年8月1日 至 2020年7月31日）

当連結会計年度において実施した設備投資等の総額は420百万円であり、その主なものは、全社共通のオフィス増床に伴う設備工事とPCの購入によるものであります。

なお、当連結会計年度における重要な設備の除却・売却等はありません。

第2期第2四半期連結累計期間（自 2020年8月1日 至 2021年1月31日）

当第2四半期連結累計期間において実施した設備投資等の総額は34百万円であり、その主なものは、PCの購入によるものであります。

なお、当第2四半期連結累計期間における重要な設備の除却・売却等はありません。

2【主要な設備の状況】

(1) 提出会社

2020年7月31日現在

事業所名 (所在地)	セグメント の名称	設備の内容	帳簿価額(百万円)					従業員数 (名)
			建物及び構 築物	工具、器具 及び備品	リース 資産	その他	合計	
本社 (東京都渋谷区)	全社	業務設備	519	189		8	716	29

- (注) 1. 現在休止中の主要な設備はありません。
 2. 上記の金額には消費税等は含まれておりません。
 3. 帳簿価額のうち「その他」はソフトウェアであります。
 4. オフィス等の建物は連結会社以外から賃借しており、年間賃借料は677百万円であります。
 5. 従業員数は、就業人員数であります。臨時従業員数（契約社員、パートタイマー、アルバイトを含み、派遣社員を除く。）は、従業員数の100分の10未満のため記載を省略しております。

(2) 国内子会社

2020年7月31日現在

会社名	事業所名 (所在地)	セグメント の名称	設備の内容	帳簿価額(百万円)					従業員数 (名)
				建物及び 構築物	工具、器 具及び備 品	リース 資産	その他	合計	
株式会社 ビズリーチ	本社他3 営業所 (東京都渋谷区他)	HR Tech	業務設備		118	69	29	217	1,070 [236]

- (注) 1. 現在休止中の主要な設備はありません。
 2. 上記の金額には消費税等は含まれておりません。
 3. 帳簿価額のうち「その他」は建設仮勘定、ソフトウェアの合計であります。
 4. 従業員数は、株式会社ビズリーチから社外への出向者を除き、社外から株式会社ビズリーチへの出向者を含む就業人員数であり、臨時従業員数（契約社員、パートタイマー、アルバイトを含み、派遣社員を除く。）は、[]内に年間の平均人員を外数で記載しております。

3【設備の新設、除却等の計画】（2021年2月28日現在）

(1) 重要な設備の新設等

該当事項はありません。

(2) 重要な設備の除却等

該当事項はありません。

第4【提出会社の状況】

1【株式等の状況】

(1)【株式の総数等】

【株式の総数】

種類	発行可能株式総数(株)
普通株式	100,000,000
計	100,000,000

(注) 2020年12月4日開催の臨時株主総会における決議により、2020年12月7日付株式分割に伴う定款の変更を行い、発行可能株式総数は99,000,000株増加し、100,000,000株となっております。

【発行済株式】

種類	発行数(株)	上場金融商品取引所名又は登録認可金融商品取引業協会名	内容
普通株式	33,463,400	非上場	完全議決権株式であり、権利内容に何ら制限のない当社における標準となる株式であります。なお、単元株式数は100株となっております。
計	33,463,400		

(注) 1. 2020年10月27日付の新株予約権の行使により、発行済株式総数は40,000株増加しました。

2. 当社は2020年11月20日開催の取締役会決議により、A種優先株式53,301株を定款に定める取得条項に基づき自己株式として取得し、その対価として普通株式を53,301株交付しております。また、当社が取得したA種優先株式について、2020年11月20日開催の取締役会決議により、2020年12月6日付ですべて消却しております。
3. 2020年11月20日開催の取締役会決議により、2020年12月7日付で普通株式1株につき100株の株式分割を行っております。これにより発行済株式総数は32,239,746株増加し、32,565,400株となっております。
4. 当社は2020年12月7日付で1単元を100株とする単元株制度を採用しております。
5. 2021年1月8日付の新株予約権の行使により、発行済株式総数は898,000株増加し、33,463,400株となっております。

(2) 【新株予約権等の状況】

【ストックオプション制度の内容】

第1回から第23回新株予約権は、株式会社ビズリーチが発行したものであり、新株予約権に係る義務は、株式会社ビズリーチが単独株式移転により当社を設立した日（2020年2月3日）に、株式会社ビズリーチから当社が承継しております。

	第1回新株予約権	第2回新株予約権
決議年月日（注）1	2012年10月11日	2014年8月29日
付与対象者の区分及び人数（名） （注）2	取締役 1 従業員 29 子会社役員 2 子会社従業員 3 社外協力者 4	監査役 1 従業員 42 社外協力者 3
新株予約権の数（個）	7,130 （注）3	3,480 [3,430] （注）3
新株予約権の目的となる株式の種類、内容及び数（株）	普通株式 7,130 [713,000] （注）3、7	普通株式 3,480 [343,000] （注）3、7
新株予約権の行使時の払込金額（円）	4,250 [43] （注）4、7	4,250 [43] （注）4、7
新株予約権の行使期間	2020年2月3日～ 2022年10月10日	2020年2月3日～ 2024年9月1日
新株予約権の行使により株式を発行する場合の株式の発行価格及び資本組入額（円）	発行価格 4,250 [43] 資本組入額 2,125 [21.5] （注）7	発行価格 4,250 [43] 資本組入額 2,125 [21.5] （注）7
新株予約権の行使の条件	（注）5	（注）5
新株予約権の譲渡に関する事項	新株予約権の譲渡については、取締役会の承認を要するものとする。	
組織再編成行為に伴う新株予約権の交付に関する事項	（注）6	（注）6

最近事業年度の末日（2020年7月31日）における内容を記載しております。最近事業年度の末日から提出日の前月末現在（2021年2月28日）にかけて変更された事項については、提出日の前月末現在における内容を〔 〕内に記載しており、その他の事項については最近事業年度末における内容から変更はありません。

（注）1．決議年月日は、株式会社ビズリーチにおける当初新株予約権の決議日を記載しております。

2．付与対象者の区分及び人数は、新株予約権の当初発行時における内容を記載しております。

3．新株予約権1個につき目的となる株式数は、最近事業年度の末日は1株、提出日の前月末現在は100株であります。

ただし、新株予約権の割当日後、当社が株式分割、株式併合を行う場合は、次の算式により付与株式数を調整し、調整の結果生じる1株未満の端数は、これを切り捨てます。

$$\text{調整後付与株式数} = \text{調整前付与株式数} \times \text{分割・併合の比率}$$

4．新株予約権の割当日後、当社が株式分割、株式併合を行う場合は、次の算式により1株当たりの払込金額を調整し、調整により生ずる1円未満の端数は切り上げます。

$$\text{調整後払込金額} = \text{調整前払込金額} \times \frac{1}{\text{分割・併合の比率}}$$

また、新株予約権の割当日後に時価を下回る価額で新株式の発行又は自己株式の処分を行う場合（新株予約権の行使によるものを除く。）は、次の算式により払込金額を調整し、調整により生ずる1円未満の端数は切り上げます。

$$\text{調整後払込金額} = \text{調整前払込金額} \times \frac{\text{既発行株式数} + \frac{\text{新規発行(処分)株式数} \times 1 \text{株当たり払込金額}}{\text{新規発行前の株価}}}{\text{既発行株式数} + \text{新規発行(処分)株式数}}$$

5. 新株予約権の行使の条件は次のとおりです。

- (1) 新株予約権の割当を受けた者は、当社又は当社子会社の取締役、監査役、従業員もしくは社外協力者のいずれの地位をも喪失した場合は行使することができない。ただし、会社が上記地位の喪失につき正当事由があると判断する場合にはこの限りではない。
- (2) 新株予約権者は、新株予約権行使時においても、当社に対して債務不履行・不法行為等に基づく損害を与えることなく、当社において、当社との間の信頼関係が喪失したものと判断されていないことを要する。
- (3) 新株予約権者の相続人による新株予約権の行使は認めない。
- (4) その他の条件は、新株予約権発行の取締役会決議に基づき、当社と新株予約権の割当を受けた者との間で締結した新株予約権割当契約書に定めるところによる。

6. 組織再編時の取り扱い

当社が、合併（当社が合併により消滅する場合に限る。）、吸収分割、新設分割、株式交換又は株式移転（以上を総称して以下、「組織再編行為」という。）をする場合において、組織再編行為の効力発生の時点において残存する新株予約権（以下、「残存新株予約権」という。）の新株予約権者に対し、それぞれの場合につき、会社法第236条第1項第8号イからホまでに掲げる株式会社（以下、「再編対象会社」という。）の新株予約権を以下の条件に基づきそれぞれ交付することとします。この場合においては、残存新株予約権は消滅し、再編対象会社は新株予約権を新たに発行するものとします。ただし、以下の条件に沿って再編対象会社の新株予約権を交付する旨を、吸収合併契約、新設合併契約、吸収分割契約、新設分割計画、株式交換契約又は株式移転計画において定めた場合に限るものとします。

(1) 交付する再編対象会社の新株予約権の数

残存新株予約権の新株予約権者が保有する新株予約権の数と同一の数をそれぞれ交付するものとする。

(2) 新株予約権の目的である再編対象会社の株式の種類

再編対象会社の普通株式とする。

(3) 新株予約権の目的である再編対象会社の株式の数

組織再編行為の条件等を勘案の上、(注)3に準じて決定する。

(4) 新株予約権の行使に際して出資される財産の価額

交付される各新株予約権の行使に際して出資される財産の価額は、(注)4で定められる株式1株当たりの払込金額を組織再編行為の条件等を勘案の上調整して得られる再編後払込金額に上記(3)に従って決定される当該新株予約権の目的である再編対象会社の株式の数を乗じて得られる金額とする。

(5) 新株予約権を行使することができる期間

新株予約権割当契約書に定める新株予約権を行使することができる期間の開始日と組織再編行為の効力発生日のうちいずれか遅い日から、新株予約権割当契約書に定める新株予約権を行使することができる期間の満了日までとする。

(6) 譲渡による新株予約権の取得制限

譲渡による新株予約権の取得については、再編対象会社の承認を要するものとする。

(7) 新株予約権の行使条件

上記(注)5に準じて決定する。

7. 2020年11月20日開催の取締役会決議により、2020年12月7日付で普通株式1株について100株の株式分割を行っております。これにより、「新株予約権の目的となる株式の種類、内容及び数」、「新株予約権の行使時の払込金額」及び「新株予約権の行使により株式を発行する場合の株式の発行価格及び資本組入額」が調整されております。

	第4回新株予約権	第5回新株予約権
決議年月日(注)1	2015年4月8日	2015年12月11日
付与対象者の区分及び人数(名) (注)2	従業員 80	取締役 1
新株予約権の数(個)	2,650 [2,590] (注)3	40,000 [-] (注)3
新株予約権の目的となる株式の種類、内容及び数(株)	普通株式 2,650 [259,000] (注)3、7	普通株式 40,000 [-] (注)3
新株予約権の行使時の払込金額(円)	4,250 [43] (注)4、7	10,000 [-] (注)4
新株予約権の行使期間	2020年2月3日～ 2025年4月7日	2020年2月3日～ 2024年12月21日
新株予約権の行使により株式を発行する場合の株式の発行価格及び資本組入額(円)	発行価格 4,250 [43] 資本組入額 2,125 [21.5] (注)7	発行価格 10,101 [-] 資本組入額 5,050.5 [-]
新株予約権の行使の条件	(注)5	(注)5
新株予約権の譲渡に関する事項	新株予約権の譲渡については、取締役会の承認を要するものとする。	
組織再編成行為に伴う新株予約権の交付に関する事項	(注)6	(注)6

最近事業年度の末日(2020年7月31日)における内容を記載しております。最近事業年度の末日から提出日の前月末現在(2021年2月28日)にかけて変更された事項については、提出日の前月末現在における内容を[]内に記載しており、その他の事項については最近事業年度末における内容から変更はありません。

(注)1～7. 「第1回新株予約権」の(注)1～7. に記載のとおりであります。

	第6回新株予約権	第7回新株予約権
決議年月日（注）1	2015年12月11日	2017年6月19日
付与対象者の区分及び人数（名） （注）2	取締役 3 従業員 67	取締役 2 従業員 136
新株予約権の数（個）	8,410 [8,350] （注）3	11,400 [10,980] （注）3
新株予約権の目的となる株式の種類、内容及び数（株）	普通株式 8,410 [835,000] （注）3、7	普通株式 11,400 [1,098,000] （注）3、7
新株予約権の行使時の払込金額（円）	10,000 [100] （注）4、7	25,000 [250] （注）4、7
新株予約権の行使期間	2020年2月3日～ 2025年12月11日	2020年2月3日～ 2027年6月14日
新株予約権の行使により株式を発行する場合の株式の発行価格及び資本組入額（円）	発行価格 10,000 [100] 資本組入額 5,000 [50] （注）7	発行価格 25,000 [250] 資本組入額 12,500 [125] （注）7
新株予約権の行使の条件	（注）5	（注）5
新株予約権の譲渡に関する事項	新株予約権の譲渡については、取締役会の承認を要するものとする。	
組織再編成行為に伴う新株予約権の交付に関する事項	（注）6	（注）6

最近事業年度の末日（2020年7月31日）における内容を記載しております。最近事業年度の末日から提出日の前月末現在（2021年2月28日）にかけて変更された事項については、提出日の前月末現在における内容を [] 内に記載しており、その他の事項については最近事業年度末における内容から変更はありません。

（注）1～7：「第1回新株予約権」の（注）1～7に記載のとおりであります。

	第8回新株予約権	第9回新株予約権
決議年月日（注）1	2017年6月19日	2018年3月26日
付与対象者の区分及び人数（名） （注）2	取締役 1	従業員 1 社外協力者 2
新株予約権の数（個）	7,150 [-] （注）3	1,830 [-] （注）3
新株予約権の目的となる株式の種類、内容及び数（株）	普通株式 7,150 [-] （注）3、7	普通株式 1,830 [-] （注）3、7
新株予約権の行使時の払込金額（円）	25,000 [-] （注）4、7	40,000 [-] （注）4、7
新株予約権の行使期間	2020年2月3日～ 2023年12月31日	2021年1月1日～ 2024年12月31日
新株予約権の行使により株式を発行する場合の株式の発行価格及び資本組入額（円）	発行価格 26,450 [-] 資本組入額 13,225 [-] （注）7	発行価格 43,150 [-] 資本組入額 21,575 [-] （注）7
新株予約権の行使の条件	（注）5	（注）5
新株予約権の譲渡に関する事項	新株予約権の譲渡については、取締役会の承認を要するものとする。	
組織再編成行為に伴う新株予約権の交付に関する事項	（注）6	（注）6

最近事業年度の末日（2020年7月31日）における内容を記載しております。最近事業年度の末日から提出日の前月末現在（2021年2月28日）にかけて変更された事項については、提出日の前月末現在における内容を [] 内に記載しており、その他の事項については最近事業年度末における内容から変更はありません。

（注）1～7、「第1回新株予約権」の（注）1～7に記載のとおりであります。

	第10回新株予約権	第11回新株予約権
決議年月日（注）1	2018年4月9日	2018年4月9日
付与対象者の区分及び人数（名） （注）2	従業員 1	従業員 42
新株予約権の数（個）	1,200 （注）3	2,460 [2,360] （注）3
新株予約権の目的となる株式の種類、内容及び数（株）	普通株式 1,200 [120,000] （注）3、7	普通株式 2,460 [236,000] （注）3、7
新株予約権の行使時の払込金額（円）	40,000 [400] （注）4、7	40,000 [400] （注）4、7
新株予約権の行使期間	2020年5月1日～ 2028年3月26日	2020年5月1日～ 2028年3月26日
新株予約権の行使により株式を発行する場合の株式の発行価格及び資本組入額（円）	発行価格 40,000 [400] 資本組入額 20,000 [200] （注）7	発行価格 40,000 [400] 資本組入額 20,000 [200] （注）7
新株予約権の行使の条件	（注）5	（注）5
新株予約権の譲渡に関する事項	新株予約権の譲渡については、取締役会の承認を要するものとする。	
組織再編成行為に伴う新株予約権の交付に関する事項	（注）6	（注）6

最近事業年度の末日（2020年7月31日）における内容を記載しております。最近事業年度の末日から提出日の前月末現在（2021年2月28日）にかけて変更された事項については、提出日の前月末現在における内容を [] 内に記載しており、その他の事項については最近事業年度末における内容から変更はありません。

（注）1～7、「第1回新株予約権」の（注）1～7に記載のとおりであります。

	第12回新株予約権	第13回新株予約権
決議年月日（注）1	2019年4月17日	2019年4月17日
付与対象者の区分及び人数（名） （注）2	取締役 1 従業員 47	従業員 6
新株予約権の数（個）	5,495 [5,395] （注）3	270 （注）3
新株予約権の目的となる株式の種類、内容及び数（株）	普通株式 5,495 [539,500] （注）3、7	普通株式 270 [27,000] （注）3、7
新株予約権の行使時の払込金額（円）	55,000 [550] （注）4、7	55,000 [550] （注）4、7
新株予約権の行使期間	2021年4月18日～ 2029年4月17日	2021年4月18日～ 2029年4月17日
新株予約権の行使により株式を発行する場合の株式の発行価格及び資本組入額（円）	発行価格 55,000 [550] 資本組入額 27,500 [275] （注）7	発行価格 55,000 [550] 資本組入額 27,500 [275] （注）7
新株予約権の行使の条件	（注）5	（注）5
新株予約権の譲渡に関する事項	新株予約権の譲渡については、取締役会の承認を要するものとする。	
組織再編成行為に伴う新株予約権の交付に関する事項	（注）6	（注）6

最近事業年度の末日（2020年7月31日）における内容を記載しております。最近事業年度の末日から提出日の前月末現在（2021年2月28日）にかけて変更された事項については、提出日の前月末現在における内容を [] 内に記載しており、その他の事項については最近事業年度末における内容から変更はありません。

（注）1～7、「第1回新株予約権」の（注）1～7に記載のとおりであります。

	第14回新株予約権	第15回新株予約権
決議年月日（注）1	2019年4月17日	2019年4月17日
付与対象者の区分及び人数（名） （注）2	従業員 19	従業員 7
新株予約権の数（個）	1,490 （注）3	1,640 （注）3
新株予約権の目的となる株式の種類、内容及び数（株）	普通株式 1,490 [149,000] （注）3、7	普通株式 1,640 [164,000] （注）3、7
新株予約権の行使時の払込金額（円）	55,000 [550] （注）4、7	55,000 [550] （注）4、7
新株予約権の行使期間	2021年4月18日～ 2029年4月17日	2021年4月18日～ 2029年4月17日
新株予約権の行使により株式を発行する場合の株式の発行価格及び資本組入額（円）	発行価格 55,000 [550] 資本組入額 27,500 [275] （注）7	発行価格 55,000 [550] 資本組入額 27,500 [275] （注）7
新株予約権の行使の条件	（注）5	（注）5
新株予約権の譲渡に関する事項	新株予約権の譲渡については、取締役会の承認を要するものとする。	
組織再編成行為に伴う新株予約権の交付に関する事項	（注）6	（注）6

最近事業年度の末日（2020年7月31日）における内容を記載しております。最近事業年度の末日から提出日の前月末現在（2021年2月28日）にかけて変更された事項については、提出日の前月末現在における内容を [] 内に記載しており、その他の事項については最近事業年度末における内容から変更はありません。

（注）1～7．「第1回新株予約権」の（注）1～7．に記載のとおりであります。

	第16回新株予約権	第17回新株予約権
決議年月日（注）1	2019年4月17日	2019年7月17日
付与対象者の区分及び人数（名） （注）2	従業員 1	監査役 1 従業員 72
新株予約権の数（個）	1,090 （注）3	2,055 [1,920] （注）3
新株予約権の目的となる株式の種類、内容及び数（株）	普通株式 1,090 [109,000] （注）3、7	普通株式 2,055 [192,000] （注）3、7
新株予約権の行使時の払込金額（円）	55,000 [550] （注）4、7	55,000 [550] （注）4、7
新株予約権の行使期間	2021年4月18日～ 2029年4月17日	2021年7月18日～ 2029年7月17日
新株予約権の行使により株式を発行する場合の株式の発行価格及び資本組入額（円）	発行価格 55,000 [550] 資本組入額 27,500 [275] （注）7	発行価格 55,000 [550] 資本組入額 27,500 [275] （注）7
新株予約権の行使の条件	（注）5	（注）5
新株予約権の譲渡に関する事項	新株予約権の譲渡については、取締役会の承認を要するものとする。	
組織再編成行為に伴う新株予約権の交付に関する事項	（注）6	（注）6

最近事業年度の末日（2020年7月31日）における内容を記載しております。最近事業年度の末日から提出日の前月末現在（2021年2月28日）にかけて変更された事項については、提出日の前月末現在における内容を [] 内に記載しており、その他の事項については最近事業年度末における内容から変更はありません。

（注）1～7、「第1回新株予約権」の（注）1～7に記載のとおりであります。

	第18回新株予約権	第19回新株予約権
決議年月日（注）1	2019年7月17日	2019年7月17日
付与対象者の区分及び人数（名） （注）2	従業員 20	従業員 12
新株予約権の数（個）	1,426 [1,366] （注）3	252 [238] （注）3
新株予約権の目的となる株式の種類、内容及び数（株）	普通株式 1,426 [136,600] （注）3、7	普通株式 252 [23,800] （注）3、7
新株予約権の行使時の払込金額（円）	55,000 [550] （注）4、7	55,000 [550] （注）4、7
新株予約権の行使期間	2021年7月18日～ 2029年7月17日	2021年7月18日～ 2029年7月17日
新株予約権の行使により株式を発行する場合の株式の発行価格及び資本組入額（円）	発行価格 55,000 [550] 資本組入額 27,500 [275] （注）7	発行価格 55,000 [550] 資本組入額 27,500 [275] （注）7
新株予約権の行使の条件	（注）5	（注）5
新株予約権の譲渡に関する事項	新株予約権の譲渡については、取締役会の承認を要するものとする。	
組織再編成行為に伴う新株予約権の交付に関する事項	（注）6	（注）6

最近事業年度の末日（2020年7月31日）における内容を記載しております。最近事業年度の末日から提出日の前月末現在（2021年2月28日）にかけて変更された事項については、提出日の前月末現在における内容を [] 内に記載しており、その他の事項については最近事業年度末における内容から変更はありません。

（注）1～7、「第1回新株予約権」の（注）1～7に記載のとおりであります。

	第20回新株予約権	第21回新株予約権
決議年月日（注）1	2019年7月17日	2019年7月17日
付与対象者の区分及び人数（名） （注）2	従業員 2	従業員 2
新株予約権の数（個）	2,682 （注）3	1,200 （注）3
新株予約権の目的となる株式の種類、内容及び数（株）	普通株式 2,682 [268,200] （注）3、7	普通株式 1,200 [120,000] （注）3、7
新株予約権の行使時の払込金額（円）	55,000 [550] （注）4、7	55,000 [550] （注）4、7
新株予約権の行使期間	2021年7月18日～ 2029年7月17日	2021年7月18日～ 2029年7月17日
新株予約権の行使により株式を発行する場合の株式の発行価格及び資本組入額（円）	発行価格 55,000 [550] 資本組入額 27,500 [275] （注）7	発行価格 55,000 [550] 資本組入額 27,500 [275] （注）7
新株予約権の行使の条件	（注）5	（注）5
新株予約権の譲渡に関する事項	新株予約権の譲渡については、取締役会の承認を要するものとする。	
組織再編成行為に伴う新株予約権の交付に関する事項	（注）6	（注）6

最近事業年度の末日（2020年7月31日）における内容を記載しております。最近事業年度の末日から提出日の前月末現在（2021年2月28日）にかけて変更された事項については、提出日の前月末現在における内容を [] 内に記載しており、その他の事項については最近事業年度末における内容から変更はありません。

（注）1～7、「第1回新株予約権」の（注）1～7に記載のとおりであります。

	第22回新株予約権	第23回新株予約権
決議年月日（注）1	2019年12月19日	2019年12月19日
付与対象者の区分及び人数（名） （注）2	監査役 1 従業員 69	監査役 1 従業員 33 子会社役員 1
新株予約権の数（個）	4,345 [4,315] （注）3	855 （注）3
新株予約権の目的となる株式の種類、内容及び数（株）	普通株式 4,345 [431,500] （注）3、7	普通株式 855 [85,500] （注）3、7
新株予約権の行使時の払込金額（円）	78,000 [780] （注）4、7	78,000 [780] （注）4、7
新株予約権の行使期間	2021年12月20日～ 2029年12月19日	2021年12月20日～ 2029年12月19日
新株予約権の行使により株式を発行する場合の株式の発行価格及び資本組入額（円）	発行価格 78,000 [780] 資本組入額 39,000 [390] （注）7	発行価格 78,000 [780] 資本組入額 39,000 [390] （注）7
新株予約権の行使の条件	（注）5	（注）5
新株予約権の譲渡に関する事項	新株予約権の譲渡については、取締役会の承認を要するものとする。	
組織再編成行為に伴う新株予約権の交付に関する事項	（注）6	（注）6

最近事業年度の末日（2020年7月31日）における内容を記載しております。最近事業年度の末日から提出日の前月末現在（2021年2月28日）にかけて変更された事項については、提出日の前月末現在における内容を [] 内に記載しており、その他の事項については最近事業年度末における内容から変更はありません。

（注）1～7、「第1回新株予約権」の（注）1～7に記載のとおりであります。

	第24回新株予約権	第25回新株予約権
決議年月日	2020年7月20日	2020年7月20日
付与対象者の区分及び人数（名） （注）1	子会社従業員 5	子会社従業員 60
新株予約権の数（個）	650 （注）2	2,383 （注）2
新株予約権の目的となる株式の種類、内容及び数（株）	普通株式 650 [65,000] （注）2、6	普通株式 2,383 [238,300] （注）2、6
新株予約権の行使時の払込金額（円）	125,000 [1,250] （注）3、6	125,000 [1,250] （注）3、6
新株予約権の行使期間	2022年7月21日～ 2030年7月20日	2022年7月21日～ 2030年7月20日
新株予約権の行使により株式を発行する場合の株式の発行価格及び資本組入額（円）	発行価格 125,000 [1,250] 資本組入額 62,500 [625] （注）6	発行価格 125,000 [1,250] 資本組入額 62,500 [625] （注）6
新株予約権の行使の条件	（注）4	（注）4
新株予約権の譲渡に関する事項	新株予約権の譲渡については、取締役会の承認を要するものとする。	
組織再編成行為に伴う新株予約権の交付に関する事項	（注）5	（注）5

最近事業年度の末日（2020年7月31日）における内容を記載しております。最近事業年度の末日から提出日の前月末現在（2021年2月28日）にかけて変更された事項については、提出日の前月末現在における内容を〔 〕内に記載しており、その他の事項については最近事業年度末における内容から変更はありません。

（注）1．付与対象者の区分及び人数は、新株予約権の当初発行時における内容を記載しております。

2．新株予約権1個につき目的となる株式数は、最近事業年度の末日は1株、提出日の前月末現在は100株であります。

ただし、新株予約権の割当日後、当社が株式分割、株式併合を行う場合は、次の算式により付与株式数を調整し、調整の結果生じる1株未満の端数は、これを切り捨てる。

$$\text{調整後付与株式数} = \text{調整前付与株式数} \times \text{分割・併合の比率}$$

3．新株予約権の割当日後、当社が株式分割、株式併合を行う場合は、次の算式により1株当たりの払込金額を調整し、調整により生ずる1円未満の端数は切り上げる。

$$\text{調整後払込金額} = \text{調整前払込金額} \times \frac{1}{\text{分割・併合の比率}}$$

また、新株予約権の割当日後に時価を下回る価額で新株式の発行または自己株式の処分を行う場合（新株予約権の行使によるものを除く。）は、次の算式により払込金額を調整し、調整により生ずる1円未満の端数は切り上げる。

$$\text{調整後払込金額} = \text{調整前払込金額} \times \frac{\text{既発行株式数} + \frac{\text{新規発行(処分)株式数} \times 1 \text{株当たり払込金額}}{\text{新規発行前の株価}}}{\text{既発行株式数} + \text{新規発行(処分)株式数}}$$

4．新株予約権の行使の条件は次のとおりです。

（1）新株予約権の割当を受けた者は、当社または当社子会社の取締役、監査役、従業員もしくは社外協力者のいずれの地位をも喪失した場合は行使することができない。ただし、会社が上記地位の喪失につき正当事由があると判断する場合にはこの限りではない。

（2）新株予約権者は、新株予約権行使時においても、当社に対して債務不履行・不法行為等に基づく損害を与えることなく、当社において、当社との間の信頼関係が喪失したものと判断されていないことを要する。

- (3) 新株予約権者の相続人による新株予約権の行使は認めない。
 - (4) その他の条件は、新株予約権発行の取締役会決議に基づき、当社と新株予約権の割当を受けた者との間で締結した新株予約権割当契約書に定めるところによる。
5. 組織再編時の取り扱い
- 当社が、合併（当社が合併により消滅する場合に限る。）、吸収分割、新設分割、株式交換又は株式移転（以上を総称して以下、「組織再編行為」という。）をする場合において、組織再編行為の効力発生の時点において残存する新株予約権（以下、「残存新株予約権」という。）の新株予約権者に対し、それぞれの場合につき、会社法第236条第1項第8号イからホまでに掲げる株式会社（以下、「再編対象会社」という。）の新株予約権を以下の条件に基づきそれぞれ交付することとする。この場合においては、残存新株予約権は消滅し、再編対象会社は新株予約権を新たに発行するものとする。ただし、以下の条件に沿って再編対象会社の新株予約権を交付する旨を、吸収合併契約、新設合併契約、吸収分割契約、新設分割計画、株式交換契約又は株式移転計画において定めた場合に限るものとする。
- (1) 交付する再編対象会社の新株予約権の数
 - 残存新株予約権の新株予約権者が保有する新株予約権の数と同一の数をそれぞれ交付するものとする。
 - (2) 新株予約権の目的である再編対象会社の株式の種類
 - 再編対象会社の普通株式とする。
 - (3) 新株予約権の目的である再編対象会社の株式の数
 - 組織再編行為の条件等を勘案の上、（注）3に準じて決定する。
 - (4) 新株予約権の行使に際して出資される財産の価額
 - 交付される各新株予約権の行使に際して出資される財産の価額は、（注）4で定められる株式1株当たりの払込金額を組織再編行為の条件等を勘案の上調整して得られる再編後払込金額に上記（3）に従って決定される当該新株予約権の目的である再編対象会社の株式の数を乗じて得られる金額とする。
 - (5) 新株予約権を行使することができる期間
 - 新株予約権割当契約書に定める新株予約権を行使することができる期間の開始日と組織再編行為の効力発生日のうちいずれか遅い日から、新株予約権割当契約書に定める新株予約権を行使することができる期間の満了日までとする。
 - (6) 譲渡による新株予約権の取得制限
 - 譲渡による新株予約権の取得については、再編対象会社の承認を要するものとする。
 - (7) 新株予約権の行使条件
 - 上記（注）5に準じて決定する。
6. 2020年11月20日開催の取締役会決議により、2020年12月7日付で普通株式1株について100株の株式分割を行っております。これにより、「新株予約権の目的となる株式の種類、内容及び数」、「新株予約権の行使時の払込金額」及び「新株予約権の行使により株式を発行する場合の株式の発行価格及び資本組入額」が調整されております。

	第26回新株予約権
決議年月日	2020年7月20日
付与対象者の区分及び人数(名) (注)1	従業員 5 子会社従業員 31
新株予約権の数(個)	950 (注)2
新株予約権の目的となる株式の種類、内容及び数(株)	普通株式 950 [95,000] (注)2、6
新株予約権の行使時の払込金額(円)	125,000 [1,250] (注)3、6
新株予約権の行使期間	2022年7月21日～ 2030年7月20日
新株予約権の行使により株式を発行する場合の株式の発行価格及び資本組入額(円)	発行価格 125,000 [1,250] 資本組入額 62,500 [625] (注)6
新株予約権の行使の条件	(注)4
新株予約権の譲渡に関する事項	新株予約権の譲渡については、取締役会の承認を要するものとする。
組織再編成行為に伴う新株予約権の交付に関する事項	(注)5

最近事業年度の末日(2020年7月31日)における内容を記載しております。最近事業年度の末日から提出日の前月末現在(2021年2月28日)にかけて変更された事項については、提出日の前月末現在における内容を[]内に記載しており、その他の事項については最近事業年度末における内容から変更はありません。

(注)1～6、「第24回新株予約権」の(注)1～6に記載のとおりであります。

なお、第1回新株予約権から第26回新株予約権について、提出日の前月末現在における行使可能日が到来する期別の新株予約権の目的となる株式の数は以下のとおりです。

	2021年7月期	2022年7月期	2023年7月期	2024年7月期	2025年7月期
数(株)		(注1)3,615,800	(注2)478,600	(注3)450,600	(注4)444,000

	2026年7月期	2027年7月期	2028年7月期	2029年7月期
数(株)	(注5)404,400	(注6)381,900	(注7)235,800	(注8)237,300

(注)1. 3,615,800株のうち109,000株は2021年8月1日より、3,506,800株は上場日翌日から1年後の2022年4月23日より行使可能となります。

2. 上場日翌日から2年後の2023年4月23日より行使可能となります。

3. 上場日翌日から3年後の2024年4月23日より行使可能となります。

4. 上場日翌日から4年後の2025年4月23日より行使可能となります。

5. 上場日翌日から5年後の2026年4月23日より行使可能となります。

6. 上場日翌日から6年後の2027年4月23日より行使可能となります。

7. 上場日翌日から7年後の2028年4月23日より行使可能となります。

8. 上場日翌日から8年後の2029年4月23日より行使可能となります。

【ライツプランの内容】

該当事項はありません。

【その他の新株予約権等の状況】

該当事項はありません。

(3) 【発行済株式総数、資本金等の推移】

年月日	発行済株式 総数増減数 (株)	発行済株式 総数残高 (株)	資本金増減額 (百万円)	資本金残高 (百万円)	資本準備金 増減額 (百万円)	資本準備金 残高 (百万円)
2020年2月3日 (注)1	普通株式 232,353 A種優先株式 53,301	普通株式 232,353 A種優先株式 53,301	100	100	4,438	4,438
2020年10月27日 (注)2	普通株式 40,000	普通株式 272,353 A種優先株式 53,301	202	302	202	4,641
2020年12月6日 (注)3	普通株式 53,301 A種優先株式 53,301	普通株式 325,654		302		4,641
2020年12月7日 (注)4	普通株式 32,239,746	普通株式 32,565,400		302		4,641
2021年1月8日 (注)5	普通株式 898,000	普通株式 33,463,400	134	436	134	4,775

- (注) 1. 発行済株式総数、資本金及び資本準備金の増加は、2020年2月3日に株式移転により当社が設立されたことによるものであります。
2. 新株予約権の行使によるものであります。
3. 当社は、2020年11月20日開催の取締役会決議に基づき当社による取得請求権の行使により、定款に定める取得条項に基づきA種優先株式をすべて自己株式として取得し、対価として普通株式を交付しております。また、当社が取得したA種優先株式について、2020年11月20日開催の取締役会決議により、2020年12月6日付で会社法第178条に基づきすべて消却しております。
4. 2020年11月20日開催の取締役会決議により、2020年12月7日付で普通株式1株について100株の株式分割を行っております。
5. 新株予約権の行使によるものであります。

（参考）当社の株式移転完全子会社である株式会社ビズリーチについての記載

年月日	発行済株式 総数増減数 (株)	発行済株式 総数残高 (株)	資本金増減額 (百万円)	資本金残高 (百万円)	資本準備金 増減額 (百万円)	資本準備金 残高 (百万円)
2016年3月25日 (注)1	普通株式 5,487 A種優先株式 23,519	普通株式 223,810 A種優先株式 40,733	824	1,641	824	1,611
2016年6月24日 (注)2	普通株式 3,147 A種優先株式 12,568	普通株式 220,663 A種優先株式 53,301	431	2,072	431	2,042
2017年11月30日 (注)3	普通株式 11,690	普通株式 232,353 A種優先株式 53,301	24	2,097	24	2,067

(注)1. 有償第三者割当

発行価格 91,502円

資本組入額 45,751円

普通株式をA種優先株式に転換しております。

2. 有償第三者割当

発行価格 91,502円

資本組入額 45,751円

普通株式をA種優先株式に転換しております。

3. 新株予約権の行使によるものであります。

(4)【所有者別状況】

2021年2月28日現在

区分	株式の状況(1単元の株式数100株)							単元未満 株式の状況 (株)	
	政府及び 地方公共 団体	金融機関	金融商品 取引業者	その他の 法人	外国法人等		個人 その他		計
					個人以外	個人			
株主数 (人)				2	5		28	35	
所有株式数 (単元)				4,371	25,958		304,305	334,634	
所有株式数 の割合(%)				1.3	7.8		90.9	100	

(注)1. 当社は2020年12月7日付で普通株式1株につき100株の株式分割を行っております。

2. 当社は2020年12月7日付で1単元を100株とする単元株制度を採用しております。

(5) 【議決権の状況】

【発行済株式】

2021年2月28日現在

区分	株式数(株)	議決権の数(個)	内容
無議決権株式			
議決権制限株式(自己株式等)			
議決権制限株式(その他)			
完全議決権株式(自己株式等)			
完全議決権株式(その他)	普通株式 33,463,400	334,634	権利内容に何ら制限のない当社における標準となる株式であります。なお、単元株式数は100株となっております。
単元未満株式			
発行済株式総数	33,463,400		
総株主の議決権		334,634	

- (注) 1. 2020年10月27日付の新株予約権の行使により、発行済株式総数は40,000株増加しました。
2. 当社は、2020年11月20日開催の取締役会決議により、定款に定める取得条項に基づきA種優先株式53,301株を自己株式として取得し、その対価として普通株式を53,301株交付しております。また、当社が取得したA種優先株式について、2020年11月20日開催の取締役会決議により、2020年12月6日付ですべて消却しております。
3. 2020年11月20日開催の取締役会決議により、2020年12月7日付で普通株式1株につき100株の株式分割を行っております。これにより発行済株式総数は32,239,746株増加し、32,565,400株となっております。
4. 当社は2020年12月7日付で1単元を100株とする単元株制度を採用しております。
5. 2021年1月8日付の新株予約権の行使により、発行済株式総数は898,000株増加し、33,463,400株となっております。

【自己株式等】

該当事項はありません。

2【自己株式の取得等の状況】

【株式の種類等】

会社法第155条第1号に該当するA種優先株式の取得

(1)【株主総会決議による取得の状況】

該当事項はありません。

(2)【取締役会決議による取得の状況】

該当事項はありません。

(3)【株主総会決議又は取締役会決議に基づかないものの内容】

区分	株式数(株)	価額の総額(百万円)
最近事業年度における取得自己株式		
最近期間における取得自己株式	A種優先株式 53,301	

(注) 定款の定めに基づき、2020年11月20日開催の取締役会決議により、2020年12月6日付でA種優先株式すべてを自己株式として取得し、対価としてA種優先株式1株につき、普通株式1株を交付しております。また、当社が取得したA種優先株式について、2020年11月20日開催の取締役会決議により、2020年12月6日付で会社法第178条に基づきすべて消却しております。

(4)【取得自己株式の処理状況及び保有状況】

区分	最近事業年度		最近期間	
	株式数(株)	処分価額の総額(百万円)	株式数(株)	処分価額の総額(百万円)
引き受ける者の募集を行った取得自己株式				
消却の処分を行った取得自己株式			A種優先株式 53,301	
合併、株式交換、株式交付、会社分割に係る移転を行った取得自己株式				
その他()				
保有自己株式数				

(注) 2020年11月20日開催の取締役会決議により、2020年12月6日付で会社法第178条に基づき上記の自己株式を消却しております。

3【配当政策】

当社は、中長期的かつ持続的な企業価値の向上を目指しており、そのためには、将来の成長を見据えたサービスへの先行投資や設備投資、資本業務提携を積極的に行うことが重要であると認識しております。現時点では内部留保の充実を図り、事業の拡大と効率化のために投資し、企業価値の増大を優先すべきだと考えております。

最近事業年度においては、上記の理由から配当を実施せず、内部留保の確保を優先いたしました。内部留保資金については、既存事業におけるマーケティング等の実施、新規事業等におけるプロダクト開発の促進と人員の拡充・育成をはじめとした収益基盤の多様化や収益力強化のための投資に活用する方針であります。

将来的には、各期の経営成績及び財政状態を勘案しながら株主に対する利益還元を検討していく方針ですが、現時点において配当実施の可能性及び実施時期等については未定であります。

なお、剰余金の配当を行う場合、中間配当と期末配当の年2回の剰余金の配当を行うことを基本としており、中間配当を行うことができる旨を定款で定めております。なお、当社は会社法第459条第1項の規定に基づき、法令に別段の定めがある場合を除き、剰余金の配当にかかる決定機関を取締役会とする旨を定款に定めております。

4【コーポレート・ガバナンスの状況等】

(1)【コーポレート・ガバナンスの概要】

コーポレート・ガバナンスに関する基本的な考え方

当社は、経営の最適化と顧客価値の創造により企業価値を長期的に高めること、さらに、株主に対する積極的な企業情報の提供により企業の透明性を高め、株主との間に長期的信頼関係を構築していくこと等を当社のコーポレート・ガバナンスに関する基本的な考え方として、株主の権利を重視し、また、社会的信頼に応え、持続的成長と発展を遂げていくことが重要であるとの認識に立ち、コーポレート・ガバナンスの強化に努めております。

企業統治の体制の概要及び当該体制を採用する理由

当社は、迅速な経営判断と、透明・公正かつ迅速・果敢な意思決定のための体制とを両立させるため、2020年2月より監査等委員会設置会社としております。監査等委員3名を含め社外取締役を4名としているほか、経営の意思決定・業務執行の監督と業務執行を分離する等意思決定の迅速化と経営監視機能を確保した現在の体制が当社において最善であると判断しています。

a. 取締役会

取締役会は、原則毎月開催し、当社グループの経営方針、経営計画、年度予算その他グループ各社の重要な事項に関する意思決定を行うとともに、月次予算統制、月次業務報告その他グループ各社からの重要な業務事項の報告確認により業務執行の監督を行っております。その構成員は取締役（監査等委員であるものを除く。）6名（南壮一郎、竹内真、村田聡、多田洋祐、永田信、島田亨）、監査等委員である取締役3名（播磨奈央子、石本忠次、千原真衣子）であり、取締役会の議長は代表取締役社長南壮一郎であります。取締役（監査等委員であるものを除く。）のうち1名（島田亨）、監査等委員である取締役3名は社外取締役であります。

b. 監査等委員会

監査等委員会は、原則毎月開催し、法令及び定款に定められた事項並びに重要な監査業務に関する事項について協議しております。その構成員は、社外取締役監査等委員である播磨奈央子、石本忠次、千原真衣子の取締役3名で構成され、監査等委員会の議長は常勤監査等委員播磨奈央子であります。

また、監査等委員は取締役会の他、経営の重要会議に出席し、取締役の業務執行状況を監査・監督するとともに、会計監査人及び内部監査部門である内部監査室と密接に連携し、内部統制状況、コンプライアンスの状況など必要な監査を実施しております。

c. 役員報酬会議

当社は、取締役（監査等委員である取締役を除く。）の報酬等の決定を目的として任意の委員会として役員報酬会議を設置しています。役員報酬会議は5名で構成され、議長は代表取締役社長南壮一郎です。また、代表取締役南壮一郎、社外取締役島田亨、社外取締役監査等委員である播磨奈央子、石本忠次、千原真衣子を構成員としています。

d. 執行会議

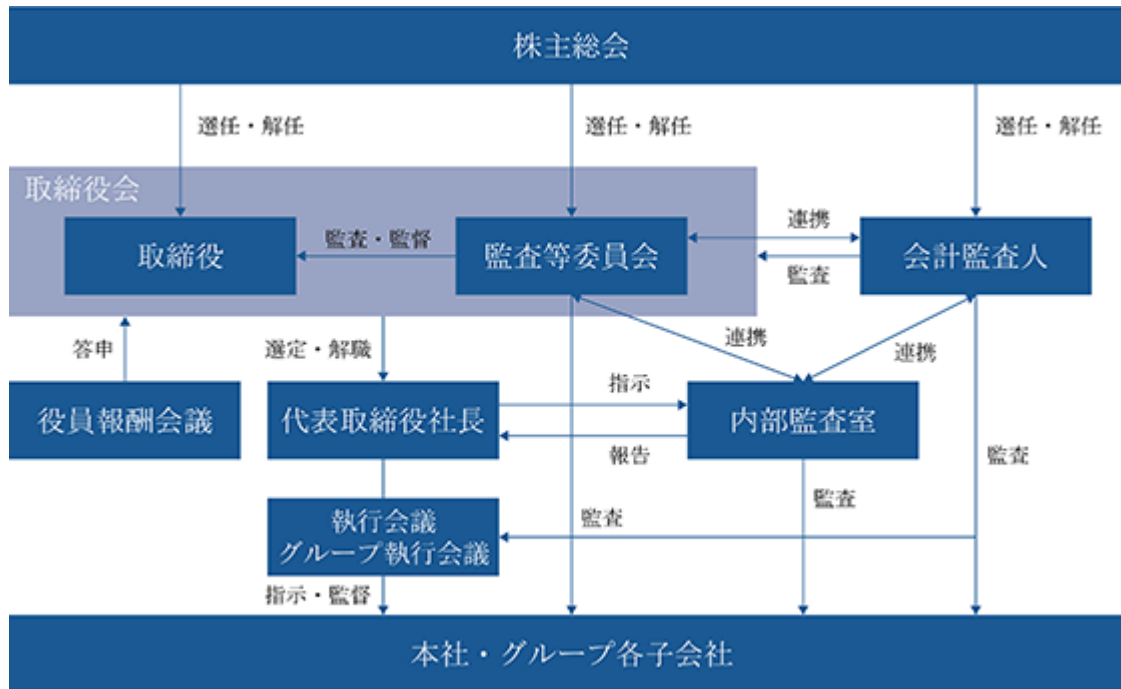
当社の執行会議は、代表取締役社長南壮一郎が議長を務め、取締役竹内真、村田聡、多田洋祐、永田信及び業務執行役員その他議長が必要に応じて招集する者で構成されております。執行会議は、代表取締役社長が必要に応じて招集するものとし、取締役会決議事項、代表取締役決裁事項等の事前確認とその他当社の運営方針を審議・決定しており、監査等委員会より社外取締役常勤監査等委員播磨奈央子がオブザーバーとして出席し業務の監視を実施しております。

e. グループ執行会議

当社のグループ執行会議は、取締役会の下で当社グループのグループ管理を統括する会議であり、代表取締役社長南壮一郎が議長を務め、取締役竹内真、村田聡、多田洋祐、永田信及び業務執行役員その他議長が必要に応じて招集する者で構成されております。グループ執行会議は、代表取締役社長が原則として週1回招集するものとし、取締役会決議事項、代表取締役決裁事項等の事前確認とその他当社グループの運営方針を審議・決定しており、監査等委員会より社外取締役常勤監査等委員播磨奈央子がオブザーバーとして出席し業務の監視を実施しております。

当社グループのコーポレート・ガバナンス体制は以下の図のとおりであります。

（図表）



企業統治に関するその他の事項

a．内部統制システムの整備状況

当社は、東京証券取引所が定める有価証券上場規程第439条の規定に基づき、会社法第362条第4項第6号並びに会社法施行規則第100条が規定する「内部統制システム」の基本方針を以下のとおり定めております。

- ・当社及びその連結子会社から成る企業集団（以下「ビジョナルグループ」という。）取締役及び使用人（従業員）の職務の執行が法令及び定款に適合することを確保するための体制
- （ ）公正な企業活動を展開し、ビジョナルグループに対する社会的信頼を向上させるべく、コンプライアンスを徹底するための規程類を整備・運用し、職務上のあらゆる場面において、法令、定款及び規程類を遵守する。
- （ ）コンプライアンスを徹底するためのグループコンプライアンス会議等の組織体制を整備・運用するとともに、定期的に当社グループの法令遵守状況の点検活動を行い、点検結果に対応した適正な措置を講ずる。
- （ ）法令違反行為の早期発見及び早期是正を図るとともに、法令違反行為の通報者を適切に保護するために、内部通報制度を整備・運用する。また、内部通報制度の利用その他の適正な方法によって会社に報告した者が当該報告を行ったことを理由として不利な取扱いを受けないようにするために、こうした取扱いを禁止する旨を関係する規程類に明記することなど、必要な体制を整備・運用する。
- （ ）取締役会の適正な運営を図るため、「取締役会規程」を制定の上、これに基づき、取締役会を原則として毎月1回開催し、十分な審議を経て重要な業務執行を決定するとともに、取締役から適切に職務の執行状況につき報告を受ける。
- （ ）社外取締役が取締役会に出席して審議に加わることにより、業務執行の決定における客観性の確保及び妥当性の一層の向上を図る。
- （ ）内部監査を担う内部監査室を設置し、各部門から独立した監査を実施する。

- () 財務報告の信頼性を確保するための内部統制体制を整備・運用するとともに、毎年、その有効性を評価し、必要な是正を行う。
- () 反社会的勢力との関係を遮断するため、「反社会的勢力排除規程」を定め、これに基づき、グループ各社において業務実態に応じた規程類を整備・運用し、その遵守を徹底する。
- ・ 当社取締役及び使用人（従業員）の職務の執行にかかる情報の保存及び管理に関する体制
- () 取締役の職務の執行に係る情報は文書又は電磁的媒体（以下「文書等」という）に記録することとし、文書の作成、管理等に関する規程類を整備・運用する。
- () 会社情報の不正な使用・開示・漏洩を防止し、機密情報及び個人情報適切に取り扱うための規程類を整備・運用する。また、社内研修等の機会を通じ、従業員に対して、その遵守を徹底する。
- () 会社法、金融商品取引法及び証券取引所の適時開示規則に基づき、事業報告、計算書類、有価証券報告書等を適正に作成するとともに、会社情報の適時適切な開示を行う。
- ・ ビジョナルグループの損失の危険の管理に関する規程その他の体制
- () リスクの発生を防止するとともに、リスクが発生した場合の損害を最小限にとどめる体制の維持・向上を図るため、リスク管理規程を定め、これに基づきリスク管理状況について自己点検を行い、優先的に対応すべき重要なリスクを選定し、具体的な対応計画に基づいたリスク管理を実施する。
- () 経営上の重要なリスクへの対応方針やその他リスク管理に関する重要な事項については、取締役会及び監査等委員会に報告を行う。
- () 業務遂行上の不正・ミス・損失の発生を防止するための内部統制を推進することとし、このために必要な体制及び規程類を整備・運用する。
- ・ 当社取締役及び使用人（従業員）の職務の執行が効率的に行われることを確保するための体制
- () 「組織規程」、「職務権限規程」及び「業務分掌規程」において経営組織、職制、業務分掌並びに職位別の決裁事項及び決裁権限を定め、効率的に職務を執行する。
- () 定例の取締役会を1ヶ月に1回開催し、重要事項の決定及び取締役の業務執行状況の監督を行う。また、取締役会の経営効率を向上させるため、取締役及び代表取締役の指名する者を構成員とする執行会議を開催し、業務執行に関する基本事項及び重要事項に係る意思決定を機動的に実施できる体制とする。
- () 経営計画を定めるとともに、予算制度、目標管理制度等の経営管理制度を整備・運用する。
- () 適切な情報管理、業務の標準化・効率化及び内部統制の強化等の観点から、最適なITシステムを構築し、運用する。
- ・ ビジョナルグループにおける業務の適正を確保するための体制
- () 「ビジョナルグループ行動規範」については、グループ各社共通の理念・行動基準としてこれを定め、その浸透・徹底を図る。
- () 当社取締役会及びグループ執行会議において、グループとしての経営計画を適切に策定し、また、当社の各子会社の業務執行案件について適切に意思決定するために、当社の人員を派遣し、子会社の取締役とするほか、必要に応じて、当社の重要会議体に当社の各子会社の役員または従業員を出席させる。
- () 「職務権限規程」において、当社の各子会社の業務執行案件のうち、当社の取締役会、執行会議及び重要会議体において決議もしくは決裁または報告する案件を定め、適正に運用する。
- () 当社と当社の各子会社を含む関係会社の、基本的役割及び意思決定の権限体系等、グループ運営に関する基本的な事項を「関係会社管理規程」において定めるとともに、当社グループ全体に適用されるべき規程類（以下「グループ規程類」という。）を整備・運用し、これら規程類のグループ各社における共有及び遵守の徹底を図る。

・当社監査等委員会の監査が実効的に行われることを確保するための体制

- () 監査等委員会が定めた監査計画を尊重し、監査の円滑な遂行及び監査環境の整備に協力する。
- () 監査等委員が執行会議等の重要会議体に出席し、重要な意思決定の過程及び業務の執行状況を把握できるように必要な措置を講ずるほか、監査等委員の求める事項について、グループ各社が適切に報告をするための体制を整備・運用する。
- () グループ各社において、重大な法令・定款違反及び不正行為の事実、会社に著しい損害を与えるおそれのある事実等を発見したときに、直ちに監査等委員会に当該事実等を報告するための体制を整備・運用する。
- () 代表取締役その他の経営陣が監査等委員と適宜会合をもち、当社グループの経営課題等について意見交換を行う。
- () 内部監査を担う内部監査室は、監査計画及び監査結果に関して意見交換を行うなど、監査等委員会と密接な連携を保つよう努める。
- () 必要に応じて、監査等委員の職務を補助するため監査等委員補助を置くこととし、その人事については、監査等委員の意見を尊重した上で行い、当該従業員に対する指示の実効性を確保するため、当該従業員の評価、異動等の人事処遇は、常勤の監査等委員との事前の協議を経て、これを決定する。
- () 監査等委員の職務の執行にかかる費用または債務については、会社法第399条の2第4項の規定により、監査等委員からの請求に基づき、当社が適切にこれを負担する。

b．リスク管理体制の整備状況について

当社グループは、当社に当社グループのリスク管理を統括する部門を設置するとともに、四半期に1回開催されるグループコンプライアンス委員会においてリスク対策及びコンプライアンス対策の検討等を行うこととしております。また、グループ各社のリスク管理体制を構築し、コンプライアンスの遵守を実現させるために、会社組織や業務に係る各種規程等を整備し、その適正な運用を行っております。特に内部牽制が組織全体にわたって機能するよう、グループ各社の社内規程等に沿った運用の徹底に力を注いでおります。更に、企業倫理の確立とコンプライアンスの徹底のために、グループ各社の各種社内会議及び社内研修の場においてすべての役員・従業員の意識の高揚を図り、あるべき行動を教育しております。

c．提出会社の子会社の業務の適正を確保するための体制整備の状況

当社の子会社の業務の適正を確保するための体制整備の状況としましては「関係会社管理規程」に基づき、子会社における業務の適正性を管理できる体制としております。

子会社への取締役及び監査役の派遣並びに業績及び経営課題に関する適時の報告・相談等を通じて、子会社の経営状況を把握し、適宜指導を行う体制を構築しております。当社のグループ執行会議及び取締役会においては、子会社の業務執行状況について報告、討議等を行い、適宜適切な対応を実施しております。

また、子会社に対して当社の内部監査担当者及び当社の監査等委員会が直接監査を実施することができる体制を構築しております。

取締役の選任の決議要件

当社の取締役の選任決議について、議決権を行使することができる株主の議決権の3分の1以上を有する株主が出席し、その議決権の過半数をもって行う旨、及びその選任決議は累積投票によらないものとする旨を定款に定めております。

取締役の定数

当社は、取締役（監査等委員である取締役を除く。）9名以内、監査等委員である取締役4名以内とする旨定款に定めております。

株主総会の特別決議要件

当社は、会社法第309条第2項に定める株主総会の特別決議について、議決権を行使することができる株主の議決権の3分の1以上を有する株主が出席し、その議決権の3分の2以上をもって行う旨定款に定めております。これは、株主総会における特別決議の定足数を緩和することにより、株主総会の円滑な運営を行うことを目的とするものであります。

取締役及び会計監査人の責任免除

当社は、会社法第426条第1項の規定により、取締役会の決議をもって同法第423条第1項の行為に関する取締役（取締役であったものを含む。）及び会計監査人の責任を、法令の限度において、免除することができる旨定款に定めております。これは、取締役及び会計監査人が職務を遂行するにあたり、その能力を十分に発揮して、期待される役割を果たし得る環境を整備することを目的とするものであります。

社外取締役・監査等委員との責任限定契約の締結

当社は、会社法第427条第1項に基づき、社外取締役4名（うち監査等委員3名）との間において、会社法第423条第1項の損害賠償責任を限定する契約を締結しております。当該契約に基づく損害賠償責任限度額は、法令が規定する額となります。

自己株式の取得

当社は、自己株式の取得について、経営環境の変化に対応した機動的な資本政策を遂行するため、会社法第165条第2項の規定に基づき、取締役会の決議によって市場取引等により自己株式を取得することができる旨を定款に定めております。

剰余金の配当の決定機関

当社は、株主への機動的な利益還元を行うことを可能とするため、会社法第459条第1項各号に定める事項について、法令に別段の定めがある場合を除き、株主総会決議によらず取締役会の決議により定めることができる旨定款に定めております。

(2) 【役員の状況】

役員一覧

男性7名 女性2名（役員のうち女性の比率22.2%）

役職名	氏名	生年月日	略歴	任期	所有株式数 (株)
代表取締役社長	南 壮一郎	1976年6月15日生	1999年7月 モルガン・スタンレー・ディーン・ウィッター・ジャパン・リミテッド（現モルガン・スタンレーMUFG証券株式会社）入社 2001年1月 パシフィック・センチュリー・サイバーワークス・ジャパン株式会社入社（現PCCW Limited） 2004年9月 株式会社楽天野球団入社 2007年8月 株式会社ビズリーチ設立代表取締役社長 2010年10月 株式会社ルクサ（現auコマース&ライフ株式会社）代表取締役 2017年12月 ビズリーチ・トレーディング株式会社（現株式会社スタンバイ）代表取締役（現任） 2020年2月 当社代表取締役社長（現任）	(注) 2	16,864,400
取締役 CTO	竹内 真	1978年7月5日生	2001年4月 富士ソフトABC株式会社（現富士ソフト株式会社）入社 2007年3月 フリーランスとして独立 2012年4月 株式会社ビズリーチ入社 2013年1月 同社取締役 2019年9月 一般社団法人日本CTO協会理事（現任） 2020年2月 当社取締役CTO（現任）	(注) 2	1,249,800
取締役 業務執行役員COO	村田 聡	1979年4月13日生	2003年5月 グローバルメディアオンライン株式会社（現GMOインターネット株式会社）入社 2006年5月 バイアコム インターナショナルジャパン株式会社（現バイアコム・ネットワークス・ジャパン株式会社）入社 2008年12月 株式会社セレクトスクエア入社 2011年2月 株式会社ルクサ（現auコマース&ライフ株式会社）入社 2012年11月 同社代表取締役 2019年8月 株式会社ビズリーチ入社 2020年2月 当社取締役兼業務執行役員COO（現任）	(注) 2	256,500
取締役 事業執行役員	多田 洋祐	1982年6月15日生	2006年4月 株式会社プレアデス設立代表取締役 2012年4月 株式会社ビズリーチ入社 2015年10月 同社取締役 2020年2月 当社取締役兼事業執行役員（現任） 株式会社ビズリーチ代表取締役社長（現任）	(注) 2	170,000

役職名	氏名	生年月日	略歴	任期	所有株式数 (株)
取締役 事業執行役員	永田 信	1970年 6 月23日生	1996年12月 株式会社ソニー・ミュージックコミュニケーションズ（現株式会社ソニー・ミュージックソリューションズ）入社 2000年 7 月 AOLジャパン株式会社（現ベライゾンメディア・ジャパン株式会社）入社 2003年 8 月 ヤフー株式会社（現Zホールディングス株式会社）入社 2004年 8 月 Match.com International Ltd（現Match.com, L.L.C）入社 2010年11月 株式会社ビズリーチ入社 2013年 1 月 同社取締役 2020年 2 月 当社取締役兼事業執行役員（現任） ビジョナル・インキュベーション株式会社代表取締役社長（現任）	(注) 2	404,800
社外取締役	島田 亨	1965年 3 月 3 日生	1987年 4 月 株式会社リクルート（現株式会社リクルートホールディングス）入社 1989年 6 月 株式会社インテリジェンス（現パーソルホールキャリア株式会社）設立 1989年 9 月 同社取締役 2004年11月 株式会社楽天野球団取締役副社長 2004年12月 同社代表取締役社長 2005年 3 月 楽天株式会社取締役 2006年 3 月 同社常務執行役員 2008年 1 月 株式会社楽天野球団代表取締役社長兼オーナー 2014年 8 月 楽天株式会社副社長執行役員 2014年11月 同社代表取締役 2016年 6 月 トランス・コスモス株式会社取締役（現任） 2017年 1 月 株式会社U-NEXT特別顧問 2017年12月 株式会社U-NEXT、株式会社USENの統合・組織改編により株式会社USEN NEXT HOLDINGS取締役副社長COO（現任） 2018年 6 月 株式会社ツクイ取締役 2019年 4 月 株式会社ビズリーチ取締役 2019年 6 月 三谷産業株式会社取締役（現任） 2020年 2 月 当社取締役（現任）	(注) 2	2,285,000

役職名	氏名	生年月日	略歴	任期	所有株式数 (株)
社外取締役 (常勤監査等委員)	播磨 奈央子	1980年10月27日生	2003年10月 朝日監査法人（現有限責任あ ずさ監査法人）入所 2007年7月 公認会計士登録 2008年4月 播磨奈央子公認会計士事務所 開設代表（現任） ジャパン・ホテル・アンド・ リゾート株式会社（現ジャパ ン・ホテル・リート・アドバ イザーズ株式会社）入社 2017年7月 日本環境設計株式会社監査役 2018年1月 株式会社キノファーマ監査役 （現任） 2018年6月 アツギ株式会社取締役（現 任） 2019年1月 株式会社ビズリーチ監査役 （現任） 2020年2月 当社取締役（監査等委員） （現任） ビジヨナル・インキュベ ーション株式会社監査役（現 任）	(注) 3	-
社外取締役 (監査等委員)	石本 忠次	1973年10月9日生	1997年8月 KPMGピートマーウィック株式 会社（現KPMG税理士法人）入 社 2000年4月 税理士登録 2001年4月 株式会社ドクターネット取締 役 2002年10月 メンターキャピタル税務事務 所（現メンターキャピタル税 理士法人）代表社員（現任） 株式会社メンターキャピタル FAS代表取締役（現任） 2005年1月 グッドマンジャパン株式会 社監査役 2011年1月 株式会社エニグモ監査役 2012年12月 ユナイテッド株式会社監査役 2013年4月 株式会社ビズリーチ監査役 2015年1月 株式会社アイモバイル監査役 （現任） 2015年2月 株式会社マネーフォワード監 査役 2016年6月 ユナイテッド株式会社取締 役 （現任） 2020年2月 当社取締役（監査等委員） （現任）	(注) 3	-

役職名	氏名	生年月日	略歴		任期	所有株式数 (株)
社外取締役 (監査等委員)	千原 真衣子	1974年 5 月 3 日生	2002年10月	弁護士登録 長島・大野・常松法律事務所 入所	(注) 3	-
			2008年 5 月	米国コロンビア大学ロース クール(LL.M.)修了		
			2011年11月	片岡総合法律事務所入所		
			2014年 1 月	同事務所パートナー就任(現 任)		
			2014年 6 月	東京海上プライベートリート 投資法人監督役員(現任)		
			2015年 6 月	日本アビオニクス株式会社監 査役(現任)		
			2017年12月	ジャパン・リニューアブル・ エナジー株式会社監査役(現 任)		
2019年 8 月 2020年 2 月	株式会社ビズリーチ監査役 当社取締役(監査等委員) (現任)					
計						21,230,500

- (注) 1. 取締役島田亨、播磨奈央子、石本忠次及び千原真衣子は、社外取締役であります。
2. 取締役(監査等委員であるものを除く。)の任期は、2020年10月20日開催の定時株主総会終結時から1年以内に終了する事業年度のうち最終のものに関する定時株主総会終結の時までであります。
3. 監査等委員である取締役の任期は、2020年2月3日の当社設立から2年以内に終了する事業年度のうち最終のものに関する定時株主総会終結の時までであります。
4. 当社は、監査等委員会設置会社であり取締役会の一層の活性化を促し、取締役会の意思決定・業務執行の監督機能と当社グループの業務執行機能を明確に区分し、経営効率の向上を図るために執行役員制度を導入しております。

執行役員は9名で、事業執行役員多田洋祐(株式会社ビズリーチ代表取締役社長)、事業執行役員酒井哲也(株式会社ビズリーチ取締役副社長)、事業執行役員永田信(ビジョナル・インキュベーション株式会社代表取締役社長)、業務執行役員C00村田聡、業務執行役員C01兼CA0末藤梨紗子、業務執行役員CHRO三好加奈子、業務執行役員C10園田剛史、業務執行役員C150若井大祐、業務執行役員C00田中裕一で構成されております。

社外役員の状況

当社は、社外取締役を4名選任しております。当社はコーポレート・ガバナンス体制の強化及び充実に経営上の重要な課題の一つとして位置付けており、経営の健全性・透明性向上を果たすことを目的とし、社外取締役及び社外取締役監査等委員が中立的な立場から有益な監督及び監査を行える体制を整備し、経営監視機能の強化に努めております。

社外取締役の島田亨は、上場会社の代表取締役として豊富な経営経験及び幅広い識見を有しており、社会構造及び事業環境が急速に変化する中、M&Aを含む積極的な投資等、次の成長へ向けた事業ポートフォリオの強化に力を入れている当社において、会社経営におけるダイナミズムを俯瞰し、当社の投資戦略及び事業ポートフォリオに対するバランスの取れた有益な助言を得られるものと期待しております。

社外取締役常勤監査等委員の播磨奈央子は、公認会計士として財務・会計に関する専門的な知識を有しているうえ、一般事業会社の社外監査役及び社外取締役として経営監督の経験を有しております。これらの知識と経験を女性ならではの視点で当社の監査体制に活かしていただくため、社外取締役監査等委員として選任いたしました。

社外取締役監査等委員の石本忠次は税理士として財務・会計に関する専門的な知識を有しているうえ、一般事業会社の社外監査役及び社外取締役として経営監督の経験を有しております。これらの知識と経験を当社の監査体制に活かしていただくため、社外取締役監査等委員として選任いたしました。

社外取締役監査等委員の千原真衣子は、弁護士として企業法務に専門的な知見を有しているうえ、一般事業会社の社外監査役として経営監督の経験を有しております。これらの知識と経験を女性ならではの視点で当社の監査体制に活かしていただくため、社外取締役監査等委員として選任いたしました。

なお、当社では、独立社外取締役の当社からの独立性に関しては東京証券取引所が定める独立役員の判断基準と同一のものを採用しています。

社外取締役島田亨は株式を2,285,000株、新株予約権を150個（新株予約権の目的となる株式の数15,000株）保有しておりますが、これ以外に、当社との間には、人的関係、資本的関係又は取引関係及びその他の利害関係はありません。

社外取締役常勤監査等委員播磨奈央子は当社の新株予約権を100個（新株予約権の目的となる株式の数10,000株）保有しておりますが、これ以外に、当社との間には、人的関係、資本的関係又は取引関係及びその他の利害関係はありません。

社外取締役監査等委員石本忠次は当社の新株予約権を150個（新株予約権の目的となる株式の数15,000株）保有しておりますが、これ以外に、当社との間には、人的関係、資本的関係又は取引関係及びその他の利害関係はありません。

社外取締役監査等委員千原真衣子は当社の新株予約権を50個（新株予約権の目的となる株式の数5,000株）保有しておりますが、これ以外に、当社との間には、人的関係、資本的関係又は取引関係及びその他の利害関係はありません。

また、当社と社外取締役及び社外取締役監査等委員は、会社法第427条第1項の規定に基づき同第423条第1項の損害賠償責任を限定する契約を締結しております。当該契約に基づく損害賠償の限度額は、法令に定める額としております。

社外取締役による監督又は監査と内部監査、監査等委員会による監査及び会計監査との相互連携並びに内部統制部門との関係

社外取締役（監査等委員である取締役を除く。）は、取締役会において、業務の改善及び適切な運営に向けての具体的な助言を行うとともに、取締役会の意思決定の妥当性・適正性を確保するための発言を行っております。

監査等委員である社外取締役は、取締役会及び毎月開催される監査等委員会に出席するほか、監査等委員会委員長による経営会議等の重要な会議への出席、並びに定期的な監査等委員会と代表取締役等との面談等を通じ、中立的な立場から取締役会の監視・監督機能、及び業務執行部門への監督機能を果たしております。

また、監査等委員である社外取締役は、会計監査人から四半期毎の監査実施状況及び会計監査結果の報告を受け、会計監査人が独立の立場から適正な監査を実施していることの確認を含めた意見交換、質疑応答等を実施しております。

加えて、監査等委員である社外取締役は、内部監査担当者による内部監査に関する報告を適宜求めることができるほか、監査等委員会と内部監査担当者は、定期的に内部監査について実施状況の報告や情報交換を行っております。また、監査等委員である社外取締役と内部監査担当者、会計監査人は、監査の状況や結果等について情報交換を行い、相互連携を図るとともに、内部統制部門から必要な情報を聴取し報告を受けることで、監査の実効性を高めております。

(3)【監査の状況】

監査等委員会監査の状況

a. 監査等委員会監査の組織、人員及び手続

当社の監査等委員会は、監査等委員3名（うち常勤監査等委員1名）で構成され、全て社外取締役であります。なお、常勤監査等委員播磨奈央子は公認会計士として財務・会計に関する専門的な知識を有しております。監査等委員石本忠次は税理士として財務・会計に関する専門的な知見を有しております。また、監査等委員千原真衣子は弁護士として企業法務に専門的な知見を有しております。

監査等委員会は、原則として毎月1回開催するとともに、必要に応じて適宜開催するものとし、監査等に関する重要な事項についての報告、協議又は決議を行うほか、情報の共有化を図っております。監査等委員会における主な検討事項として、監査計画及び監査方針の策定、内部監査計画の承認、会計監査人の報酬等に関する同意、監査報告書の作成等があります。

監査等委員会監査については、監査方針、実施事項及び実施計画等を定め、法定の監査を行うとともに、経営監督機能の強化を図ることに重点を置き、取締役の業務執行を監査しております。定期的に会計監査人の監査の実施状況報告を受け、内部監査室と連携し、実効的な監査を行っております。

また、常勤監査等委員は、重要な会議への出席、内部監査室長との連携、業務執行取締役との個別面談等を実施している他、必要に応じて業務執行部門から報告を求め、当社の業務執行状況に関する情報を収集した上で、他の監査等委員への報告を適時実施することにより、監査等委員会としての監査機能の充実を図っております。

b. 監査等委員及び監査等委員会の活動状況

当事業年度において、当社は監査等委員会を合計6回開催しており、個々の監査等委員の出席状況は次のとおりです。

氏名	開催回数	出席回数
播磨 奈央子	6回	6回
石本 忠次	6回	6回
千原 真衣子	6回	6回

(注)当社は2020年2月3日付で株式会社ビズリーチによる株式移転により設立されています。上記開催回数及び出席回数は2020年2月3日から2020年7月31日までに開催された監査等委員会に係るものであります。

内部監査の状況

a. 内部監査の組織、人員及び手続

当社の内部監査は、代表取締役直轄である内部監査室が担当しており、担当者2名を配置しております。内部監査室は当社「内部監査規程」及び代表取締役社長の承認を得た年次の内部監査計画に基づき、グループ各社の業務が各社の定める社内規程等に従って行われているか、効率的な業務運営が行われているか及びコンプライアンスが遵守されているかなどについて、定期的に内部監査を行っております。内部監査室長は、これらの結果について、代表取締役へ報告するとともに、監査対象となった各事業部門に対して業務改善等のための指摘を行い、後日、改善状況を確認します。

b. 内部監査、監査等委員会監査及び会計監査の相互連携

監査等委員、内部監査室及び会計監査人は、相互に連携して、三者間で定期的に会合を開催し、課題・改善事項等の情報の共有化を図っており、効率的かつ効果的な監査を実施するように努めております。

会計監査の状況

a. 監査法人の名称

有限責任監査法人トーマツ

b. 継続監査期間

5年間

当社は株式移転により株式会社ビズリーチの完全親会社として設立されたため、株式会社ビズリーチへの監査開始時から期間を通算しております。

c. 業務を執行した公認会計士

吉村 孝郎

淡島 國和

d. 監査業務に係る補助者の構成

当社の会計監査業務に係る補助者は、公認会計士4名、その他8名であります。

e. 監査法人の選定方針と理由

監査公認会計士等の選定においては、当期の監査公認会計士等の監査計画・体制や報酬について、過年度の実績と比較し、かつ監査公認会計士等の品質管理体制及びその品質評価を行い、また、監査等委員会は、会社法第340条第1項各号に定める事由の発生による会計監査人の解任ほか、会計監査人においてその適格性又は独立性を害する事由等の発生により適正な監査の遂行が困難となり当社の監査業務に重大な支障をきたす事態が生じたと認められる場合には、株主総会に提出する会計監査人の解任又は不再任に関する議案の内容を決定します。監査等委員会による会計監査人の評価はfに記載のとおりであり、解任又は不再任の基準には該当しないものと判断し選定しております。

f. 監査役及び監査等委員会による監査法人の評価

監査等委員会は、会計監査人が独立の立場を保持し、かつ、適正な監査を実施しているかを監視及び検証するとともに、会計監査人からその職務の執行状況について報告を受け、監査に関する品質管理基準等に従ってその職務の遂行が適正に行われることを確保するための体制を適切に整備している旨の通知を受けました。

また、期中及び期末に監査の実効性、品質管理、監査体制、独立性、監査報酬等につき会計監査人の評価及び選定基準に従って評価した結果、会計監査人は求められる独立性と専門性・適切性を有しており、その監査活動は妥当であると判断しております。

監査報酬の内容等

a. 監査公認会計士等に対する報酬

区 分	当連結会計年度	
	監査証明業務に 基づく報酬(百万円)	非監査業務に 基づく報酬(百万円)
提出会社	19	
連結子会社	8	
計	28	

当社及び連結子会社において、非監査業務はありません。

b. 監査公認会計士等と同一のネットワークに対する報酬（a. を除く）

該当事項はありません。

c. その他の重要な監査証明業務に基づく報酬の内容

該当事項はありません。

d. 監査報酬の決定方針

当社の事業規模、監査日数及び業務の特性等を勘案したうえで決定しております。

e. 監査等委員会が会計監査人の報酬等に同意した理由

監査等委員会は、当事業年度に係る会計監査人の報酬の同意にあたり、会計監査人の前事業年度の監査計画と実績を対比する等を通じ実績を分析・評価し、また当事業年度の監査における監査体制、リスク認識、監査計画等を精査し、会計監査人より提出された報酬額の見積もり内容について会計監査人より必要な説明を求めるとともに、取締役会等と意見交換を行い、その内容の妥当性を検討いたしました。その結果、妥当と判断し、会社法第399条第1項の同意を行っております。

(4) 【役員の報酬等】

役員の報酬等の額又はその算定方法の決定に関する方針

当社は、各役員の報酬等の額又はその算定方法の決定に関する具体的な方針は定めておりませんが、株主総会で承認された報酬限度額の範囲内で、取締役（監査等委員であるものを除く。）の報酬については、任意の報酬委員会である役員報酬会議において各取締役の役割・責任及び当社グループ全体の戦略策定と統制への貢献の度合いを踏まえて、取締役会に対し取締役（監査等委員であるものを除く。）の個別の報酬等を答申するものとし、取締役会は当該答申を尊重の上で、個別の報酬等を決定することとしております。また、監査等委員である取締役の報酬については監査等委員会において決定しております。

なお、役員報酬限度額は以下のとおりであります。

取締役（監査等委員であるものを除く。）

年額40,000万円以内（うち社外取締役の報酬等の額4,000万円以内）

（2020年12月4日開催の臨時株主総会により決議。決議時点の取締役（監査等委員であるものを除く。）の員数は6名（うち社外取締役1名））

取締役（監査等委員であるもの）

年額3,000万円以内

（2020年12月4日開催の臨時株主総会により決議。決議時点の取締役（監査等委員であるもの）の員数は3名）

当事業年度における取締役（監査等委員であるものを除く）の報酬の額は、2020年10月20日開催の取締役会において決議しております。当事業年度における取締役（監査等委員であるもの）の報酬の額は、2020年11月20日開催の監査等委員会にて決定しております。

役員区分ごとの報酬等の総額、報酬等の種類別の総額及び対象となる役員の員数

役員区分	報酬等の総額 (百万円)	報酬等の種類別の総額(百万円)			対象となる 役員の員数 (名)
		基本報酬	ストック・ オプション	業績連動報酬	
取締役(監査等委員及び社外取締役を除く。)	50	50			5
社外取締役 (監査等委員を除く。)	3	3			1
社外取締役 (監査等委員)	7	7			3

(注) 当社の当事業年度についての役員の報酬等の額となり、株式移転前に株式会社ビズリーチから支払われた役員の報酬等の額は含まれておりません。

役員ごとの連結報酬等の総額等

連結報酬等の総額が1億円以上である者が存在しないため、記載しておりません。

使用人兼務役員の使用人分給与のうち、重要なもの

該当事項はありません。

(5) 【株式の保有状況】

投資株式の区分の基準及び考え方

当社は、株式の価値の変動又は株式に係る配当によって利益を受けることを目的とする株式を純投資目的の株式とし、それ以外の株式を純投資目的以外の目的である投資株式に区分しております。

保有目的が純投資目的以外の目的である投資株式

（保有方針及び保有の合理性を検証する方法並びに個別銘柄の保有の適否に関する取締役会等における検証の内容）

当社は、現在純投資目的以外の目的である投資株式を保有しておりませんが、将来取得する場合には保有方針等について定めるものとします。

保有目的が純投資目的である投資株式

（銘柄数及び貸借対照表計上額）

区分	最近事業年度		最近事業年度の前事業年度	
	銘柄数 (銘柄)	貸借対照表計上額の 合計額(百万円)	銘柄数 (銘柄)	貸借対照表計上額の 合計額(百万円)
非上場株式	4	61	4	62
非上場株式以外の株式	-	-	-	-

（注）当社は、2020年2月3日付で株式会社ビズリーチによる株式移転により設立されています。そのため、前事業年度については株式会社ビズリーチが保有していた純投資目的である投資株式になります。

区分	最近事業年度			
	受取配当金の 合計額(百万円)	売却損益の 合計額(百万円)	評価損益の 合計額(百万円)	
			含み損益	減損処理額
非上場株式	-	-	-	1
非上場株式以外の株式	-	-	-	-

第5【経理の状況】

1．連結財務諸表及び四半期連結財務諸表並びに財務諸表の作成方法について

- (1) 当社の連結財務諸表は、「連結財務諸表の用語、様式及び作成方法に関する規則」(昭和51年大蔵省令第28号。以下「連結財務諸表規則」という。)に基づいて作成しております。
- (2) 当社の四半期連結財務諸表は、「四半期連結財務諸表の用語、様式及び作成方法に関する規則」(平成19年内閣府令第64号)に基づいて作成しております。
- (3) 当社の財務諸表は、「財務諸表等の用語、様式及び作成方法に関する規則」(昭和38年大蔵省令第59号。以下「財務諸表等規則」という。)に基づいて作成しております。
また、当社は、特例財務諸表提出会社に該当し、財務諸表等規則第127条の規定により財務諸表を作成しております。
- (4) 当社は2020年2月3日設立のため、前連結会計年度及び前事業年度に係る記載はしていません。なお、当連結会計年度の連結財務諸表は、単独株式移転により完全連結子会社となった株式会社ビズリーチの連結財務諸表を引き継いで作成しております。

2．監査証明について

- (1) 当社は、金融商品取引法第193条の2第1項の規定に基づき、当連結会計年度(2019年8月1日から2020年7月31日まで)の連結財務諸表並びに当事業年度(2020年2月3日から2020年7月31日まで)の財務諸表について、有限責任監査法人トーマツにより監査を受けております。
- (2) 当社は、金融商品取引法第193条の2第1項の規定に基づき、第2四半期連結会計期間(2020年11月1日から2021年1月31日まで)及び第2四半期連結累計期間(2020年8月1日から2021年1月31日まで)に係る四半期連結財務諸表について、有限責任監査法人トーマツによる四半期レビューを受けております。

3．連結財務諸表等の適正性を確保するための特段の取組みについて

当社は、連結財務諸表等の適正性を確保するための特段の取組みを行っております。具体的には、会計基準等の内容を適切に把握し、又は会計基準等の変更等についての確に対応することができる体制を整備するため、専門的知識を有する団体等が主催するセミナーへの参加及び会計専門情報誌の定期購読等積極的な情報収集に努めております。

1【連結財務諸表等】

(1)【連結財務諸表】

【連結貸借対照表】

(単位：百万円)

当連結会計年度
(2020年7月31日)

資産の部	
流動資産	
現金及び預金	9,114
受取手形及び売掛金	2,012
仕掛品	167
その他	878
貸倒引当金	34
流動資産合計	12,137
固定資産	
有形固定資産	
建物	775
減価償却累計額	255
建物（純額）	519
リース資産	148
減価償却累計額	79
リース資産（純額）	69
建設仮勘定	2
その他	630
減価償却累計額	322
その他（純額）	307
有形固定資産合計	899
無形固定資産	
顧客関連資産	1,265
ソフトウェア	36
のれん	1,186
無形固定資産合計	2,488
投資その他の資産	
投資有価証券	61
敷金	890
繰延税金資産	1,234
その他	13
貸倒引当金	4
投資その他の資産合計	2,196
固定資産合計	5,584
資産合計	17,722

(単位：百万円)

当連結会計年度
(2020年7月31日)

負債の部	
流動負債	
未払金	1,486
未払法人税等	578
前受収益	1,917
リース債務	53
賞与引当金	522
売上返金引当金	32
事業所閉鎖損失引当金	17
その他	682
流動負債合計	5,290
固定負債	
リース債務	25
持分法適用に伴う負債	3,070
繰延税金負債	129
その他	0
固定負債合計	3,225
負債合計	8,516
純資産の部	
株主資本	
資本金	100
資本剰余金	4,064
利益剰余金	5,021
株主資本合計	9,185
その他の包括利益累計額	
その他の有価証券評価差額金	0
その他の包括利益累計額合計	0
新株予約権	20
純資産合計	9,205
負債純資産合計	17,722

【四半期連結貸借対照表】

(単位：百万円)

当第2四半期連結会計期間
(2021年1月31日)

資産の部	
流動資産	
現金及び預金	11,726
受取手形及び売掛金	2,651
仕掛品	489
その他	683
貸倒引当金	26
流動資産合計	15,524
固定資産	
有形固定資産	783
無形固定資産	
のれん	1,380
その他	1,233
無形固定資産合計	2,614
投資その他の資産	
その他	2,148
貸倒引当金	4
投資その他の資産合計	2,144
固定資産合計	5,542
資産合計	21,066

(単位：百万円)

当第2四半期連結会計期間
(2021年1月31日)

負債の部	
流動負債	
1年内返済予定の長期借入金	200
未払法人税等	668
前受収益	2,409
賞与引当金	679
売上返金引当金	35
その他	2,365
流動負債合計	6,357
固定負債	
長期借入金	700
持分法適用に伴う負債	2,933
その他	131
固定負債合計	3,765
負債合計	10,122
純資産の部	
株主資本	
資本金	436
資本剰余金	4,400
利益剰余金	6,107
株主資本合計	10,944
その他の包括利益累計額	
その他有価証券評価差額金	0
その他の包括利益累計額合計	0
純資産合計	10,944
負債純資産合計	21,066

【連結損益計算書及び連結包括利益計算書】

【連結損益計算書】

(単位：百万円)

	当連結会計年度 (自 2019年 8月 1日 至 2020年 7月 31日)
売上高	25,879
売上原価	4,104
売上総利益	21,775
販売費及び一般管理費	1, 2 19,588
営業利益	2,186
営業外収益	
受取利息	0
持分法による投資利益	52
違約金収入	16
その他	11
営業外収益合計	80
営業外費用	
支払利息	1
新株予約権発行費	6
為替差損	3
その他	1
営業外費用合計	11
経常利益	2,254
特別利益	
事業分離における移転利益	4,799
特別利益合計	4,799
特別損失	
事業所閉鎖損失引当金繰入額	17
減損損失	2
投資有価証券評価損	1
関係会社清算損	0
中途解約金	9
特別損失合計	31
税金等調整前当期純利益	7,023
法人税、住民税及び事業税	3,241
法人税等調整額	876
法人税等合計	2,364
当期純利益	4,658
親会社株主に帰属する当期純利益	4,658

【連結包括利益計算書】

(単位：百万円)

当連結会計年度
(自 2019年 8月 1日
至 2020年 7月 31日)

当期純利益	4,658
その他の包括利益	
其他有価証券評価差額金	0
その他の包括利益合計	0
包括利益	4,658
(内訳)	
親会社株主に係る包括利益	4,658
非支配株主に係る包括利益	-

【四半期連結損益計算書及び四半期連結包括利益計算書】

【四半期連結損益計算書】

【第2四半期連結累計期間】

(単位：百万円)

	当第2四半期連結累計期間 (自 2020年8月1日 至 2021年1月31日)
売上高	12,167
売上原価	1,551
売上総利益	10,615
販売費及び一般管理費	9,103
営業利益	1,512
営業外収益	
持分法による投資利益	137
その他	23
営業外収益合計	160
営業外費用	
支払利息	1
コミットメントフィー	3
上場関連費用	2
その他	0
営業外費用合計	6
経常利益	1,665
税金等調整前四半期純利益	1,665
法人税、住民税及び事業税	580
法人税等調整額	0
法人税等合計	579
四半期純利益	1,086
親会社株主に帰属する四半期純利益	1,086

【四半期連結包括利益計算書】

【第2四半期連結累計期間】

(単位：百万円)

当第2四半期連結累計期間
(自 2020年8月1日
至 2021年1月31日)

四半期純利益	1,086
その他の包括利益	
その他有価証券評価差額金	0
その他の包括利益合計	0
四半期包括利益	1,086
(内訳)	
親会社株主に係る四半期包括利益	1,086
非支配株主に係る四半期包括利益	-

【連結株主資本等変動計算書】

当連結会計年度（自 2019年8月1日 至 2020年7月31日）

（単位：百万円）

	株主資本			
	資本金	資本剰余金	利益剰余金	株主資本合計
当期首残高	2,097	2,067	362	4,527
当期変動額				
株式移転による増減	1,997	1,997		-
親会社株主に帰属する 当期純利益			4,658	4,658
株主資本以外の項目の 当期変動額（純額）				-
当期変動額合計	1,997	1,997	4,658	4,658
当期末残高	100	4,064	5,021	9,185

	その他の包括利益累計額	新株予約権	純資産合計
	その他有価証券 評価差額金		
当期首残高	-	20	4,547
当期変動額			
株式移転による増減			-
親会社株主に帰属する 当期純利益			4,658
株主資本以外の項目の 当期変動額（純額）	0	-	0
当期変動額合計	0	-	4,658
当期末残高	0	20	9,205

【連結キャッシュ・フロー計算書】

(単位：百万円)

当連結会計年度
(自 2019年8月1日
至 2020年7月31日)

営業活動によるキャッシュ・フロー	
税金等調整前当期純利益	7,023
減価償却費	440
のれん償却額	107
事業分離における移転利益	4,799
持分法による投資損益（は益）	52
売上債権の増減額（は増加）	186
未払金の増減額（は減少）	480
未払消費税等の増減額（は減少）	170
その他	138
小計	2,733
利息及び配当金の受取額	0
利息の支払額	1
法人税等の支払額	2,966
営業活動によるキャッシュ・フロー	234
投資活動によるキャッシュ・フロー	
事業分離による収入	3 8,000
連結の範囲の変更を伴う子会社株式の取得による支出	2 2,363
有形固定資産の取得による支出	447
敷金の差入による支出	108
金銭の信託の設定による支出	300
その他	19
投資活動によるキャッシュ・フロー	4,799
財務活動によるキャッシュ・フロー	
短期借入れによる収入	2,000
短期借入金の返済による支出	2,000
長期借入金の返済による支出	86
リース債務の返済による支出	52
連結子会社の第三者割当増資による収入	120
財務活動によるキャッシュ・フロー	19
現金及び現金同等物に係る換算差額	0
現金及び現金同等物の増減額（は減少）	4,544
現金及び現金同等物の期首残高	4,761
連結の範囲の変更に伴う現金及び現金同等物の増減額（は減少）	4 192
現金及び現金同等物の期末残高	1 9,114

【四半期連結キャッシュ・フロー計算書】

(単位：百万円)

当第2四半期連結累計期間
 (自 2020年8月1日
 至 2021年1月31日)

営業活動によるキャッシュ・フロー	
税金等調整前四半期純利益	1,665
減価償却費	224
のれん償却額	106
賞与引当金の増減額（は減少）	156
売上債権の増減額（は増加）	639
前受収益の増減額（は減少）	492
たな卸資産の増減額（は増加）	321
未払金の増減額（は減少）	433
その他	559
小計	1,559
利息及び配当金の受取額	0
利息の支払額	0
法人税等の支払額又は還付額（は支払）	495
営業活動によるキャッシュ・フロー	1,062
投資活動によるキャッシュ・フロー	
有形固定資産の取得による支出	39
無形固定資産の取得による支出	8
投資有価証券の取得による支出	25
子会社株式の取得による支出	300
金銭の信託の解約による収入	300
その他	96
投資活動によるキャッシュ・フロー	23
財務活動によるキャッシュ・フロー	
長期借入れによる収入	1,000
長期借入金の返済による支出	100
リース債務の返済による支出	26
新株予約権の行使による株式の発行による収入	651
財務活動によるキャッシュ・フロー	1,525
現金及び現金同等物に係る換算差額	0
現金及び現金同等物の増減額（は減少）	2,611
現金及び現金同等物の期首残高	9,114
現金及び現金同等物の四半期末残高	11,726

【注記事項】

2020年2月3日付で当社を単独株式移転により設立いたしました。連結財務諸表については、単独株式移転により完全子会社となった株式会社ビズリーチの連結財務諸表を引き継いで作成しております。

（連結財務諸表作成のための基本となる重要な事項）

1. 連結の範囲に関する事項

(1) 連結子会社の状況

- ・連結子会社の数 5社
- ・主要な連結子会社の名称
 - 株式会社ビズリーチ
 - ビジョナル・インキュベーション株式会社
 - 株式会社BINAR
 - Cloud Solutions株式会社
 - トラボックス株式会社

株式会社ProDoctorは、2020年2月29日に解散決議を行い、2020年6月10日に清算手続を完了したため、連結の範囲から除外しております。清算した会社の清算までの損益計算書については連結しております。

株式会社スタンバイ（桜ヶ丘キャピタル株式会社から商号変更しております。）は、第三者割当増資に伴う持分比率の低下により連結子会社に該当しなくなったため、連結の範囲から除外し、持分法適用の範囲に含めております。

当連結会計年度において会社分割により設立したビジョナル・インキュベーション株式会社及び株式会社BINARを連結の範囲に含めております。

当連結会計年度においてCloud Solutions株式会社及びトラボックス株式会社の株式を取得したことにより連結の範囲に含めております。

(2) 非連結子会社の状況

- ・非連結子会社の名称
 - BIZREACH SINGAPORE PTE.LTD.
- ・連結の範囲から除いた理由
 - 非連結子会社は、総資産、売上高、当期純損益（持分に見合う額）及び利益剰余金（持分に見合う額）等は、いずれも連結財務諸表に重要な影響を及ぼしていないため、連結の範囲から除外しております。

2. 持分法の適用に関する事項

(1) 持分法を適用した非連結子会社及び関連会社の状況

- ・持分法を適用した関連会社数 1社
- ・主要な持分法を適用した関連会社の名称
 - 株式会社スタンバイ（桜ヶ丘キャピタルから商号変更しております。）

株式会社スタンバイは、第三者割当増資に伴う持分比率の低下により連結子会社に該当しなくなったため、連結の範囲から除外し、持分法適用の範囲に含めております。

(2) 持分法を適用した関連会社の決算期の状況

持分法適用会社のうち決算日が連結決算日と異なる会社については、同社の直近の事業年度に係る財務諸表を使用しております。

(3) 持分法を適用しない非連結子会社の状況

- ・非連結子会社の名称
 - BIZREACH SINGAPORE PTE.LTD.
- ・持分法を適用しない理由
 - 持分法を適用していない非連結子会社（BIZREACH SINGAPORE PTE.LTD.）は、当期純損益（持分に見合う額）及び利益剰余金（持分に見合う額）等は、いずれも連結財務諸表に重要な影響を及ぼしていないため、持分法の適用の範囲から除いております。

3．連結子会社の事業年度等に関する事項

連結子会社の決算日は、連結決算日と一致しております。

4．会計方針に関する事項

(1) 重要な資産の評価基準及び評価方法

有価証券の評価基準及び評価方法

子会社株式

移動平均法による原価法

その他有価証券

時価のないもの

移動平均法による原価法

たな卸資産

仕掛品

個別法による原価法（連結貸借対照表価額は収益性の低下による簿価切下げの方法により算定）

(2) 重要な減価償却資産の減価償却の方法

有形固定資産（リース資産を除く）

建物は定額法を、工具、器具及び備品については定率法を採用しております。

なお、主な耐用年数は次のとおりであります。

建物 2～41年

工具、器具及び備品 2～15年

無形固定資産（リース資産を除く）

定額法を採用しております。

なお、主な償却年数は次のとおりであります。

自社利用のソフトウェア 5年（社内における見込利用期間）

顧客関連資産 7～10年

リース資産

所有権移転外ファイナンス・リース取引に係るリース資産

リース期間を耐用年数とし、残存価額を零とする定額法を採用しております。

(3) 重要な引当金の計上基準

貸倒引当金

債権の貸倒れによる損失に備えるため、一般債権については貸倒実績率により、貸倒懸念債権等特定の債権については個別に回収可能性を検討し、回収不能見込額を計上しております。

賞与引当金

従業員に対して支給する賞与の支出に充てるため、支給見込額に基づき当連結会計年度に見合う分を計上しております。

売上返金引当金

当連結会計年度末日後に予想される売上返金による損失に備えるため、過去の返金率等に基づき、将来の返金に伴う損失予想額を計上しております。

事業所閉鎖損失引当金

事業所の閉鎖に伴い発生する費用の支出に備えるため、閉鎖費用の見込額を計上しております。

(4) 外貨建の資産及び負債の本邦通貨への換算基準

外貨建金銭債権債務は、連結決算日の直物為替相場により円貨に換算し、換算差額は損益として処理しております。

(5) のれんの償却方法及び償却期間

定額法を採用しております。償却年数は7～10年としております。

(6) 連結キャッシュ・フロー計算書における資金の範囲

手許現金、随時引き出し可能な預金及び容易に換金可能であり、かつ、価値の変動について僅少なリスクしか負わない取得日から3ヶ月以内に償還期限の到来する短期的な投資からなっております。

(7) その他連結財務諸表作成のための重要な事項

消費税等の会計処理

消費税及び地方消費税の会計処理は、税抜方式によっております。

連結納税制度の適用

連結納税制度を適用しております。

(連結納税制度からグループ通算制度への移行に係る税効果会計の適用)

当社は、「所得税法等の一部を改正する法律」（2020年法律第8号）において創設されたグループ通算制度への移行及びグループ通算制度への移行にあわせて単体納税制度の見直しが行われた項目については、「連結納税制度からグループ通算制度への移行に係る税効果会計の適用に関する取扱い」（実務対応報告第39号 2020年3月31日）第3項の取扱いにより、「税効果会計に係る会計基準の適用指針」（企業会計基準適用指針第28号 2018年2月16日）第441項の定めを適用せず、繰延税金資産及び繰延税金負債の額について、改正前の税法の規定に基づいております。

(未適用の会計基準等)

当連結会計年度（自 2019年8月1日 至 2020年7月31日）

「収益認識に関する会計基準」（企業会計基準第29号2020年3月31日）

「収益認識に関する会計基準の適用指針」（企業会計基準適用指針第30号2020年3月31日）

(1) 概要

収益認識に関する包括的な会計基準であります。収益は、次の5つのステップを適用し認識されます。

ステップ1：顧客との契約を識別する。

ステップ2：契約における履行義務を識別する。

ステップ3：取引価格を算定する。

ステップ4：契約における履行義務に取引価格を配分する。

ステップ5：履行義務を充足した時に又は充足するにつれて収益を認識する。

(2) 適用予定日

2022年7月期の期首より適用予定であります。

(3) 当該会計基準等の適用による影響

影響額は、当連結財務諸表の作成時において評価中であります。

(会計上の見積りの変更)

(有形固定資産の耐用年数の変更)

当社は、当連結会計年度においてオフィス退去を決定しております。これに伴い移転後利用を見込めない固定資産について耐用年数を短縮し、将来にわたり変更しております。

この変更により、従来の方法と比べて、当連結会計年度の営業利益、経常利益及び税金等調整前当期純利益はそれぞれ19百万円減少しております。

（追加情報）

当連結会計年度（自 2019年 8月 1日 至 2020年 7月31日）

新型コロナウイルス感染症の感染拡大の影響に関する会計上の見積り

当社グループでは、新型コロナウイルス感染症の感染拡大による影響が翌連結会計年度中まで続くことを前提に、固定資産の減損会計や繰延税金資産の回収可能性等の会計上の見積りを行っております。緊急事態宣言が再度発令されるなど、前述の前提を上回る新型コロナウイルス感染症の長期化・深刻化があった場合には、翌連結会計年度以降の当社グループの財政状態、経営成績及びキャッシュ・フローの状況に重要な影響を及ぼす可能性があります。

（連結貸借対照表関係）

- 1 非連結子会社に対するものは、次のとおりであります。

	当連結会計年度 (2020年 7月31日)
投資有価証券(株式)	0百万円

- 2 当社においては、運転資金の効率的な調達を行うため取引銀行3行と貸出コミットメント契約を締結しております。また、連結子会社（株式会社ビズリーチ、ビジョナル・インキュベーション株式会社、株式会社BINAR、トラボックス株式会社）においては、運転資金の効率的な調達を行うため取引銀行1行と当座貸越契約を締結しております。

連結会計年度末における当座貸越契約及び貸出コミットメントに係る借入未実行残高等は次のとおりであります。

	当連結会計年度 (2020年 7月31日)
当座貸越極度額 及び貸出コミットメントの総額	9,430百万円
借入実行残高	〃
差引額	9,430百万円

(連結損益計算書関係)

1 販売費及び一般管理費のうち主要な費用及び金額は次のとおりであります。

	当連結会計年度 (自 2019年8月1日 至 2020年7月31日)
広告宣伝費	7,640百万円
給料手当	4,589 "
賞与引当金繰入額	365 "

2 一般管理費に含まれる研究開発費の総額は次のとおりであります。

当連結会計年度 (自 2019年8月1日 至 2020年7月31日)
125百万円

(連結包括利益計算書関係)

その他の包括利益に係る組替調整額及び税効果額

(百万円)

	当連結会計年度 (自 2019年8月1日 至 2020年7月31日)
その他有価証券評価差額金	
当期発生額	1
組替調整額	1
税効果調整前	0
税効果額	-
その他有価証券評価差額金	0
その他の包括利益合計	0

(連結株主資本等変動計算書関係)

当連結会計年度(自 2019年8月1日 至 2020年7月31日)

1. 発行済株式に関する事項

株式の種類	当連結会計年度期首	増加	減少	当連結会計年度末
普通株式(株)	232,353	-	-	232,353
A種優先株式(株)	53,301	-	-	53,301
合計(株)	285,654	-	-	285,654

2. 自己株式に関する事項

該当事項はありません。

3. 新株予約権等に関する事項

会社名	内訳	目的となる株式の種類	目的となる株式の数(株)			当連結会計年度末残高(百万円)
			当連結会計年度期首	増加	減少	
提出会社	第5回新株予約権(ストックオプション)					4
	第8回新株予約権(ストックオプション)					10
	第9回新株予約権(ストックオプション)					5
合計						20

(注) 第9回新株予約権は、権利行使期間の初日が到来していません。

4. 配当に関する事項

該当事項はありません。

(連結キャッシュ・フロー計算書関係)

1 現金及び現金同等物の期末残高と連結貸借対照表に掲記されている科目の金額との関係は、次のとおりであります。

	当連結会計年度 (自 2019年 8月 1日 至 2020年 7月31日)
現金及び預金	9,114百万円
現金及び現金同等物	9,114百万円

2 株式の取得により新たに連結子会社となった会社の資産及び負債の主な内訳

株式の取得により新たにCloud Solutions株式会社を連結したことに伴う連結開始時の資産及び負債の内訳並びに新規連結子会社株式の取得価額と新規連結子会社取得のための支出（純増）との関係は次のとおりであります。

流動資産	21百万円
固定資産	14 "
のれん	318 "
顧客関連資産	115 "
流動負債	22 "
固定負債	38 "
株式の取得価額	409百万円
現金及び現金同等物	- "
差引：取得のための支出	409百万円

株式の取得により新たにトラボックス株式会社を連結したことに伴う連結開始時の資産及び負債の内訳並びに新規連結子会社株式の取得価額と新規連結子会社取得のための支出（純増）との関係は次のとおりであります。

流動資産	132百万円
固定資産	1 "
のれん	1,111 "
顧客関連資産	1,260 "
流動負債	82 "
固定負債	423 "
株式の取得価額	2,000百万円
現金及び現金同等物	45 "
差引：取得のための支出	1,954百万円

3 現金及び現金同等物を対価とする事業分離にかかる資産及び負債の主な内訳

連結子会社である株式会社ビズリーチの求人検索事業「スタンバイ」を会社分割によって株式会社スタンバイに継承いたしました。当該会社分割に伴う資産及び負債の内訳並びに分割の対価と事業分離による収入は次のとおりであります。

固定資産	0百万円
事業分離における移転利益	4,799 "
持分法適用に伴う負債	3,199 "
会社分割による譲渡価額	8,000百万円
現金及び現金同等物	- "
差引：事業分離による収入	8,000百万円

4 第三者割当増資の実施により議決権比率が減少したため、連結子会社でなくなった会社の連結除外時の資産及び負債の内訳

第三者割当増資の実施により議決権比率が減少したため連結子会社でなくなった株式会社スタンバイの連結除外時の資産及び負債の内訳は次のとおりであります。

流動資産（注）	192百万円
固定資産	-
<hr/>	<hr/>
資産合計	192百万円
流動負債	-
固定負債	-
<hr/>	<hr/>
負債合計	-

（注）現金及び現金同等物が192百万円含まれており、連結キャッシュ・フロー計算書において「連結の範囲の変更に伴う現金及び現金同等物の増減額（は減少）」として表示しております。

（リース取引関係）

重要性が乏しいため、記載を省略しております。

（金融商品関係）

当連結会計年度（自 2019年 8月 1日 至 2020年 7月31日）

1. 金融商品の状況に関する事項

（1）金融商品に対する取組方針

当社グループは、資金調達についてはグループCMS（キャッシュ・マネジメント・システム）によるグループ資金の有効活用を図るとともに、資金調達の機動性及び安定性の確保を目的としてコミットメントライン契約及び当座貸越契約を締結しております。資産運用については安全性の高い金融資産による運用に限定しております。

（2）金融商品の内容及びそのリスク

営業債権である売掛金は、顧客の信用リスクに晒されております。投資有価証券は、市場価格の変動リスクに晒されております。敷金は主にオフィスの賃貸借契約に係るものであり、差入先の信用リスクに晒されております。

営業債務である未払金は、ほとんど1年以内の支払期日であります。

（3）金融商品に係るリスク管理体制

信用リスク（取引先の契約不履行等に係るリスク）の管理

営業債権について、取引相手ごとに期日及び残高を管理するとともに、財務状況等の悪化等による回収懸念の早期把握や軽減を図っております。

市場リスクの管理

投資有価証券については、定期的に時価や発行体（取引先企業）の財務状況等を把握し、取引先企業との関係を勘案して保有状況を継続的に見直しております。

資金調達に係る流動性リスク（支払期日に支払いを実行できなくなるリスク）の管理

当社グループは、グループCMSを導入し、グループ間での資金の有効活用を図っております。また、適時に資金繰り計画を作成・更新し、グループ全体の資金繰り動向の把握・管理を行うとともに、コミットメントライン契約及び当座貸越契約により、手許資金を安定的に維持・確保する体制になっております。

(4) 金融商品の時価等に関する事項についての補足説明

金融商品の時価には、市場価格に基づく価額のほか、市場価格がない場合には合理的に算定された価額が含まれております。当該価額の算定においては変動要因を織り込んでいるため、異なる前提条件等を採用することにより、当該価額が変動することもあります。

2. 金融商品の時価等に関する事項

連結貸借対照表計上額、時価及びこれらの差額については、次のとおりであります。なお、時価を把握することが極めて困難と認められるものは、次表には含めておりません（（注2）をご参照下さい。）。

	連結貸借対照表計上額 (百万円)	時価 (百万円)	差額 (百万円)
(1) 現金及び預金	9,114	9,114	-
(2) 受取手形及び売掛金 貸倒引当金 ()	2,012 34		
	1,977	1,977	-
(3) 敷金	692	693	1
資産計	11,784	11,785	1
(1) 未払金	1,486	1,486	-
負債計	1,486	1,486	-

() 売掛金に対応する貸倒引当金を控除しております。

(注1) 金融商品の時価の算定方法に関する事項

資 産

(1) 現金及び預金、並びに(2) 受取手形及び売掛金

これらはすべて短期で決済されるため、時価は帳簿価額と近似していることから、当該帳簿価額によっております。

(3) 敷金

敷金については、返還時期の見積りを行い、返還までの期間に対応した国債利回りに信用リスクを加味した割引率で将来キャッシュ・フローの見積額を割り引いて算出しております。

なお、「連結貸借対照表計上額」及び「時価」については、敷金の回収が最終的に見込めないと認められる部分の金額（資産除去債務の未償却残高）を控除しております。

負 債

(1) 未払金

すべて短期で決済されるものであるため、時価は帳簿価額と近似していることから、当該帳簿価額によっております。

(注2) 時価を算定することが極めて困難と認められる金融商品の連結貸借対照表計上額

(単位：百万円)

区分		2020年7月31日
投資有価証券	非上場株式	61

これらについては、市場価格がなく、時価を把握することが極めて困難と認められることから、時価開示の対象としておりません。

(注3) 金銭債権の連結決算日後の償還予定額

	1年以内 (百万円)	1年超 5年以内 (百万円)	5年超 10年以内 (百万円)	10年超 (百万円)
現金及び預金	9,114			
売掛金	2,012			
合計	11,126			

（有価証券関係）

1．その他有価証券

当連結会計年度（自 2019年8月1日 至 2020年7月31日）

非上場株式（連結貸借対照表計上額61百万円）は、市場価格がなく、時価を反映することが極めて困難と認められることから、記載しておりません。

2．減損処理を行った有価証券

当連結会計年度（自 2019年8月1日 至 2020年7月31日）

当連結会計年度において、有価証券について1百万円（その他有価証券で時価を把握することが極めて困難と認められる株式）の減損処理を行っています。

なお、時価を把握することが極めて困難と認められる有価証券については、発行会社の財政状態の悪化により、実質価額が著しく低下した場合には、回復可能性を考慮して減損処理を行っております。

（ストック・オプション等関係）

当連結会計年度（自 2019年8月1日 至 2020年7月31日）

1．ストック・オプションにかかる費用計上額及び科目名

該当事項はありません。

2．ストック・オプションの内容、規模及びその変動状況

第1回から第23回新株予約権は、株式会社ビズリーチが発行したものであり、新株予約権に係る義務は、株式会社ビズリーチが単独株式移転により当社を設立した日（2020年2月3日）に、株式会社ビズリーチから当社に承継されております。

当連結会計年度において存在したストック・オプションを対象とし、ストック・オプションの数については、株式数に換算して記載しております。

なお、2020年12月7日付株式分割（1株につき100株の割合）による分割後の数値を記載しております。

（1）ストック・オプションの内容

	第1回新株予約権	第2回新株予約権
付与対象者の区分及び人数(名) (注)1	取締役 1 従業員 29 子会社役員 2 子会社従業員 3 社外協力者 4	監査役 1 従業員 42 社外協力者 3
株式の種類別のストック・オプションの数	普通株式 990,000株	普通株式 507,000株
付与日(注)2	2012年10月15日	2014年9月1日
権利確定条件	(注)3	(注)3
対象勤務期間	対象勤務期間はありません。	対象勤務期間はありません。
新株予約権の行使期間	2020年2月3日～ 2022年10月10日	2020年2月3日～ 2024年9月1日

	第4回新株予約権	第5回新株予約権
付与対象者の区分及び人数(名) (注)1	従業員 80	取締役 1
株式の種類別のストック・オプションの数	普通株式 360,000株	普通株式 40,000,000株
付与日(注)2	2015年4月10日	2015年12月21日
権利確定条件	(注)3	(注)3
対象勤務期間	対象勤務期間はありません。	対象勤務期間はありません。
新株予約権の行使期間	2020年2月3日～ 2025年4月7日	2020年2月3日～ 2024年12月21日

	第6回新株予約権	第7回新株予約権
付与対象者の区分及び人数(名) (注)1	取締役 3 従業員 67	取締役 2 従業員 136
株式の種類別のストック・オプションの数	普通株式 985,000株	普通株式 1,282,000株
付与日(注)2	2015年12月21日	2017年6月30日
権利確定条件	(注)3	(注)3
対象勤務期間	対象勤務期間はありません。	対象勤務期間はありません。
新株予約権の行使期間	2020年2月3日～ 2025年12月11日	2020年2月3日～ 2027年6月14日

	第8回新株予約権	第9回新株予約権
付与対象者の区分及び人数(名) (注)1	取締役 1	社外協力者 3
株式の種類別のストック・オプションの数	普通株式 715,000株	普通株式 183,000株
付与日(注)2	2017年6月30日	2018年3月30日
権利確定条件	(注)3	(注)3
対象勤務期間	対象勤務期間はありません。	対象勤務期間はありません。
新株予約権の行使期間	2020年2月3日～ 2023年12月31日	2021年1月1日～ 2024年12月31日

	第10回新株予約権	第11回新株予約権
付与対象者の区分及び人数(名) (注)1	従業員 1	従業員 42
株式の種類別のストック・オプションの数	普通株式 120,000株	普通株式 268,000株
付与日(注)2	2018年4月27日	2018年4月27日
権利確定条件	(注)3	(注)3
対象勤務期間	対象勤務期間はありません。	対象勤務期間はありません。
新株予約権の行使期間	2020年5月1日～ 2028年3月26日	2020年5月1日～ 2028年3月26日

	第12回新株予約権	第13回新株予約権
付与対象者の区分及び人数(名) (注) 1	取締役 1 従業員 47	従業員 6
株式の種類別のストック・オプションの数	普通株式 549,500株	普通株式 27,000株
付与日(注) 2	2019年4月26日	2019年4月26日
権利確定条件	(注) 3	(注) 3
対象勤務期間	対象勤務期間はありません。	対象勤務期間はありません。
新株予約権の行使期間	2021年4月18日～ 2029年4月17日	2021年4月18日～ 2029年4月17日

	第14回新株予約権	第15回新株予約権
付与対象者の区分及び人数(名) (注) 1	従業員 19	従業員 7
株式の種類別のストック・オプションの数	普通株式 162,000株	普通株式 164,000株
付与日(注) 2	2019年4月26日	2019年4月26日
権利確定条件	(注) 3	(注) 3
対象勤務期間	対象勤務期間はありません。	対象勤務期間はありません。
新株予約権の行使期間	2021年4月18日～ 2029年4月17日	2021年4月18日～ 2029年4月17日

	第16回新株予約権	第17回新株予約権
付与対象者の区分及び人数(名) (注) 1	従業員 1	監査役 1 従業員 72
株式の種類別のストック・オプションの数	普通株式 109,000株	普通株式 212,500株
付与日(注) 2	2019年4月26日	2019年7月19日
権利確定条件	(注) 3	(注) 3
対象勤務期間	対象勤務期間はありません。	対象勤務期間はありません。
新株予約権の行使期間	2021年4月18日～ 2029年4月17日	2021年7月18日～ 2029年7月17日

	第18回新株予約権	第19回新株予約権
付与対象者の区分及び人数(名) (注) 1	従業員 20	従業員 12
株式の種類別のストック・オプションの数	普通株式 142,600株	普通株式 25,200株
付与日(注) 2	2019年7月19日	2019年7月19日
権利確定条件	(注) 3	(注) 3
対象勤務期間	対象勤務期間はありません。	対象勤務期間はありません。
新株予約権の行使期間	2021年7月18日～ 2029年7月17日	2021年7月18日～ 2029年7月17日

	第20回新株予約権	第21回新株予約権
付与対象者の区分及び人数(名) (注) 1	従業員 2	従業員 2
株式の種類別のストック・オプションの数	普通株式 268,200株	普通株式 120,000株
付与日(注) 2	2019年7月19日	2019年7月19日
権利確定条件	(注) 3	(注) 3
対象勤務期間	対象勤務期間はありません。	対象勤務期間はありません。
新株予約権の行使期間	2021年7月18日～ 2029年7月17日	2021年7月18日～ 2029年7月17日

	第22回新株予約権	第23回新株予約権
付与対象者の区分及び人数(名) (注) 1	監査役 1 従業員 69	監査役 1 従業員 33 子会社役員 1
株式の種類別のストック・オプションの数	普通株式 434,500株	普通株式 85,500株
付与日(注) 2	2019年12月30日	2019年12月30日
権利確定条件	(注) 3	(注) 3
対象勤務期間	対象勤務期間はありません。	対象勤務期間はありません。
新株予約権の行使期間	2021年12月20日～ 2029年12月19日	2021年12月20日～ 2029年12月19日

	第24回新株予約権	第25回新株予約権
付与対象者の区分及び人数（名） （注）1	子会社従業員 5	子会社従業員 60
株式の種類別のストック・オプションの数	普通株式 65,000株	普通株式 238,300株
付与日	2020年7月31日	2020年7月31日
権利確定条件	（注）3	（注）3
対象勤務期間	対象勤務期間はありません。	対象勤務期間はありません。
新株予約権の行使期間	2022年7月21日～ 2030年7月20日	2022年7月21日～ 2030年7月20日

	第26回新株予約権
付与対象者の区分及び人数（名） （注）1	従業員 5 子会社従業員 31
株式の種類別のストック・オプションの数	普通株式 95,000株
付与日	2020年7月31日
権利確定条件	（注）3
対象勤務期間	対象勤務期間はありません。
新株予約権の行使期間	2022年7月21日～ 2030年7月20日

（注）1．付与対象者の区分及び人数は、新株予約権の付与時点における内容を記載しております。

2．付与日は、株式会社ビズリーチにおける当初の付与日であります。

3．「第4 提出会社の状況 1 株式等の状況（2）新株予約権等の状況」に記載のとおりであります。

(2) ストック・オプションの規模及びその変動状況

当連結会計年度（2020年7月期）において存在したストック・オプションを対象とし、ストック・オプションの数については、株式数に換算して記載しております。

ストック・オプションの数

	第1回新株予約権	第2回新株予約権
権利確定前（株）		
前連結会計年度末		
付与		
失効		
権利確定		
未確定残		
権利確定後（株）		
前連結会計年度末	768,000	363,000
権利確定		
権利行使		
失効	55,000	15,000
未行使残	713,000	348,000

	第4回新株予約権	第5回新株予約権
権利確定前（株）		
前連結会計年度末		
付与		
失効		
権利確定		
未確定残		
権利確定後（株）		
前連結会計年度末	273,000	4,000,000
権利確定		
権利行使		
失効	8,000	
未行使残	265,000	4,000,000

	第6回新株予約権	第7回新株予約権
権利確定前（株）		
前連結会計年度末		
付与		
失効		
権利確定		
未確定残		
権利確定後（株）		
前連結会計年度末	870,000	1,217,000
権利確定		
権利行使		
失効	29,000	77,000
未行使残	841,000	1,140,000

	第8回新株予約権	第9回新株予約権
権利確定前（株）		
前連結会計年度末	715,000	183,000
付与		
失効		
権利確定	715,000	
未確定残		183,000
権利確定後（株）		
前連結会計年度末		
権利確定	715,000	
権利行使		
失効		
未行使残	715,000	

	第10回新株予約権	第11回新株予約権
権利確定前（株）		
前連結会計年度末	120,000	262,000
付与		
失効		16,000
権利確定	120,000	246,000
未確定残		
権利確定後（株）		
前連結会計年度末		
権利確定	120,000	246,000
権利行使		
失効		
未行使残	120,000	246,000

	第12回新株予約権	第13回新株予約権
権利確定前（株）		
前連結会計年度末	549,500	27,000
付与		
失効		
権利確定		
未確定残	549,500	27,000
権利確定後（株）		
前連結会計年度末		
権利確定		
権利行使		
失効		
未行使残		

	第14回新株予約権	第15回新株予約権
権利確定前（株）		
前連結会計年度末	162,000	164,000
付与		
失効	13,000	
権利確定		
未確定残	149,000	164,000
権利確定後（株）		
前連結会計年度末		
権利確定		
権利行使		
失効		
未行使残		

	第16回新株予約権	第17回新株予約権
権利確定前（株）		
前連結会計年度末	109,000	212,500
付与		
失効		7,000
権利確定		
未確定残	109,000	205,500
権利確定後（株）		
前連結会計年度末		
権利確定		
権利行使		
失効		
未行使残		

	第18回新株予約権	第19回新株予約権
権利確定前（株）		
前連結会計年度末	142,600	25,200
付与		
失効		
権利確定		
未確定残	142,600	25,200
権利確定後（株）		
前連結会計年度末		
権利確定		
権利行使		
失効		
未行使残		

	第20回新株予約権	第21回新株予約権
権利確定前（株）		
前連結会計年度末	268,200	120,000
付与		
失効		
権利確定		
未確定残	268,200	120,000
権利確定後（株）		
前連結会計年度末		
権利確定		
権利行使		
失効		
未行使残		

	第22回新株予約権	第23回新株予約権
権利確定前（株）		
前連結会計年度末		
付与	434,500	85,500
失効		
権利確定		
未確定残	434,500	85,500
権利確定後（株）		
前連結会計年度末		
権利確定		
権利行使		
失効		
未行使残		

	第24回新株予約権	第25回新株予約権
権利確定前（株）		
前連結会計年度末		
付与	65,000	238,300
失効		
権利確定		
未確定残	65,000	238,300
権利確定後（株）		
前連結会計年度末		
権利確定		
権利行使		
失効		
未行使残		

	第26回新株予約権
権利確定前（株）	
前連結会計年度末	
付与	95,000
失効	
権利確定	
未確定残	95,000
権利確定後（株）	
前連結会計年度末	
権利確定	
権利行使	
失効	
未行使残	

単価情報

	第1回新株予約権	第2回新株予約権
権利行使価格（円）	43	43
行使時平均株価（円）		
付与日における公正な評価単価（円）		

	第4回新株予約権	第5回新株予約権
権利行使価格（円）	43	100
行使時平均株価（円）		
付与日における公正な評価単価（円）		

	第6回新株予約権	第7回新株予約権
権利行使価格（円）	100	250
行使時平均株価（円）		
付与日における公正な評価単価（円）		

	第8回新株予約権	第9回新株予約権
権利行使価格（円）	250	400
行使時平均株価（円）		
付与日における公正な評価単価（円）		

	第10回新株予約権	第11回新株予約権
権利行使価格（円）	400	400
行使時平均株価（円）		
付与日における公正な評価単価（円）		

	第12回新株予約権	第13回新株予約権
権利行使価格（円）	550	550
行使時平均株価（円）		
付与日における公正な評価単価（円）		

	第14回新株予約権	第15回新株予約権
権利行使価格（円）	550	550
行使時平均株価（円）		
付与日における公正な評価単価（円）		

	第16回新株予約権	第17回新株予約権
権利行使価格（円）	550	550
行使時平均株価（円）		
付与日における公正な評価単価（円）		

	第18回新株予約権	第19回新株予約権
権利行使価格（円）	550	550
行使時平均株価（円）		
付与日における公正な評価単価（円）		

	第20回新株予約権	第21回新株予約権
権利行使価格（円）	550	550
行使時平均株価（円）		
付与日における公正な評価単価（円）		

	第22回新株予約権	第23回新株予約権
権利行使価格（円）	780	780
行使時平均株価（円）		
付与日における公正な評価単価（円）		

	第24回新株予約権	第25回新株予約権
権利行使価格（円）	1,250	1,250
行使時平均株価（円）		
付与日における公正な評価単価（円）		

	第26回新株予約権
権利行使価格（円）	1,250
行使時平均株価（円）	
付与日における公正な評価単価（円）	

3. ストック・オプションの公正な評価単価の見積方法

ストック・オプション付与時点において当社は未公開株式会社であるため、ストック・オプションの公正な評価単価の見積方法を単位当たりの本源的価値の見積りによっております。また、単位当たりの本源的価値の算定基礎となる自社の株式価値は、純資産方式及びDCF法等の結果を総合的に勘案して決定しております。

4. ストック・オプションの権利確定数の見積方法

基本的には、将来の失効数の合理的な見積りは困難であるため、実績の失効数のみ反映させる方法を採用しております。

5. ストック・オプションの単位当たりの本源的価値により算定を行う場合の当連結会計年度末における本源的価値の合計額及び当連結会計年度において権利行使されたストック・オプションの権利行使日における本源的価値の合計額

当連結会計年度末における本源的価値の合計額 - 百万円

当連結会計年度において権利行使されたストック・オプションの権利行使日における本源的価値の合計額 - 百万円

（税効果会計関係）

当連結会計年度（自 2019年8月1日 至 2020年7月31日）

1．繰延税金資産及び繰延税金負債の発生の主な原因別の内訳

繰延税金資産	
未実現利益	947百万円
賞与引当金	184 "
研究開発費	172 "
債務保証損失引当金	130 "
関係会社株式	106 "
その他	87 "
繰延税金資産小計	1,629百万円
評価性引当額	395 "
繰延税金資産合計	1,234百万円
繰延税金負債	
顧客関連資産	129百万円
繰延税金負債合計	129百万円
繰延税金資産純額	1,104百万円

2．法定実効税率と税効果会計適用後の法人税等の負担率との間に重要な差異があるときの、当該差異の原因となった主要な項目別の内訳

法定実効税率と税効果会計適用後の法人税等の負担率との間の差異が法定実効税率の100分の5以下であるため注記を省略しております。

（企業結合等関係）

当連結会計年度（自 2019年 8月 1日 至 2020年 7月31日）

（取得による企業結合）

1．株式会社ビズリーチは、2019年 6月28日開催の取締役会においてCloud Solutions株式会社の株式を取得し、子会社化することについて決議し、2019年 7月12日付で株式譲渡契約を締結のうえ、2019年 9月 2日付で全株を取得いたしました。

（1）企業結合の概要

被取得企業の名称及びその事業内容

ア．名称 Cloud Solutions株式会社
イ．事業内容 中途採用管理システムの開発及び販売

企業結合を行った理由

当社のHRMOS事業の競合であり、多数の顧客を持っている為、M&Aによって競合の契約顧客を囲い込み、HRMOS採用への移行を推進する事で、当該業界のトップカンパニーとなることを企図しているためです。

企業結合日

2019年 9月 2日

企業結合の法的形式

株式取得

結合後企業の名称

変更ありません。

株式取得後の持分比率

100%

取得企業を決定するに至った主な根拠

当社が現金を対価として株式を取得したことによるものです。

（2）連結財務諸表に含まれている被取得企業の業績の期間

2019年 9月 2日から2020年 7月31日

（3）被取得企業の取得原価及び対価の種類ごとの内訳

取得の対価	現金	408百万円
取得原価		408百万円

（4）主要な取得関連費用の内容及び金額

主にデューディリジェンス等に対する報酬・手数料等 26百万円

（5）発生するのれんの金額、発生原因、償却方法及び償却期間

・発生するのれんの金額

182百万円をのれんとして計上しております。

・発生原因

今後の事業展開によって期待される将来の超過収益力から発生したものであります。

・償却方法及び償却期間

7年間にわたる均等償却を行っております。

(6) 企業結合日に受け入れる資産及び引き受ける負債の額並びにその主な内訳

流動資産	21百万円
固定資産	265 "
資産合計	286 "
流動負債	22 "
固定負債	38 "
負債合計	61 "

(7) 企業結合が連結会計年度の開始の日に完了したと仮定した場合の当連結会計年度の連結損益計算書に及ぼす影響の概算額及びその算定方法

当該影響の概算額に重要性が乏しいため、記載を省略しております。

(8) のれん以外の無形資産に配分された金額及びその主要な種類別の内訳並びに全体及び主要な種類別の加重平均償却期間

種類	金額	償却年数
顧客関連資産	115百万円	7年

2. 株式会社ビズリーチは、2019年9月10日開催の取締役会において、トラボックス株式会社の株式を取得し、子会社化することについて決議し、同日付で株式譲渡契約を締結のうえ、2019年11月1日付で全株を取得いたしました。

(1) 企業結合の概要

被取得企業の名称及びその事業内容

ア. 名称 トラボックス株式会社

イ. 事業内容 荷主・運送企業を結ぶ、物流オンラインネットワークサービス

企業結合を行った理由

当社のデジタルマーケティングやプロダクト開発のノウハウ等の投入により、収益改善の余地があること、また、約48,000社の会員を抱えるプラットフォームを活用した新規ビジネスの余地があると考えているためであります。

企業結合日

2019年11月1日

企業結合の法的形式

株式取得

結合後企業の名称

変更ありません。

株式取得後の持分比率

100%

取得企業を決定するに至った主な根拠

当社が現金を対価として株式を取得したことによるものであります。

(2) 連結財務諸表に含まれている被取得企業の業績の期間

2019年11月1日から2020年7月31日

(3) 被取得企業の取得原価及び対価の種類ごとの内訳

取得の対価	現金	2,000百万円
取得原価		2,000百万円

(4) 主要な取得関連費用の内容及び金額

主にデューデリジェンス等に対する報酬・手数料等 75百万円

(5) 発生するのれんの金額、発生原因、償却方法及び償却期間

・発生するのれんの金額

1,111百万円をのれんとして計上しております。

・発生原因

今後の事業展開によって期待される将来の超過収益力から発生したものであります。

・償却方法及び償却期間

10年間にわたる均等償却を行っております。

(6) 企業結合日に受け入れる資産及び引き受ける負債の額並びにその主な内訳

流動資産	117百万円
固定資産	1,261 "
資産合計	1,378 "
流動負債	66 "
固定負債	423 "
負債合計	490 "

(7) 企業結合が連結会計年度の開始の日に完了したと仮定した場合の当連結会計年度の連結損益計算書に及ぼす影響の概算額及びその算定方法

当該影響の概算額に重要性が乏しいため、記載を省略しております。

(8) 企業結合契約に規定される条件付取得対価の内容及び当連結会計年度以降の会計方針

株式譲渡契約に基づき、今後一定の事象が発生することに伴い、追加の支払いを行うこととしております。また、取得対価の変動が発生した場合には、取得時に支払ったものとみなして取得原価を修正し、のれんの金額及びのれんの償却額を修正することとしております。

(9) のれん以外の無形資産に配分された金額及びその主要な種類別の内訳並びに全体及び主要な種類別の加重平均償却期間

種類	金額	償却年数
顧客関連資産	1,260百万円	10年

（事業分離）

株式会社ビズリーチは、求人検索事業「スタンバイ」を、会社分割（吸収分割）の方法により株式会社スタンバイへ承継いたしました。

（１）事業分離の概要

分離先企業の名称及び分離した事業内容

- ア．名称 株式会社スタンバイ
イ．事業内容 求人検索事業「スタンバイ」

事業分離を行った理由

株式会社ビズリーチは、求人検索事業「スタンバイ」を運営していましたが、同事業の更なる成長を目指すにあたり、Zホールディングス株式会社及び同社の子会社であるヤフー株式会社との業務提携を実施することが最適であると判断し、Zホールディングス株式会社との合併会社である株式会社スタンバイと吸収分割契約を締結いたしました。

事業分離日

2019年12月20日

法的形式を含むその他の取引に関する事項

受取対価を現金等の財産のみとする吸収分割

移転損益の金額

4,799百万円

移転した事業に係る資産及び負債の適正な帳簿価額並びにその主な内訳

固定資産 0百万円

（２）実施した会計処理の概要

移転したことにより受け取った対価となる財産の時価と、移転した事業に係る株主資本相当額の差額から未実現利益を控除した金額を「事業分離における移転利益」として特別利益に計上しております。

（３）分離した事業が含まれていた報告セグメント

HR Tech

（４）連結財務諸表に計上されている分離した事業に係る損益の概算額

売上高 385百万円

営業損失 4百万円

（共通支配下の取引等）

1．純粋持株会社（完全親会社）である「ビジョナル株式会社」を設立し、持株会社体制へ移行いたしました。

（1）企業結合の概要

被取得企業の名称及びその事業内容

ア．名称 株式会社ビズリーチ

イ．事業内容 インターネットを活用したサービス事業

企業結合を行った理由

事業執行体制及びガバナンス体制を一層強化し、グループ企業価値のさらなる向上を目的として持株会社体制に移行いたしました。

企業結合日

2020年2月3日

企業結合の法的形式

株式移転による持株会社設立

結合後企業の名称

ビジョナル株式会社

（2）実施した会計処理の概要

「企業結合に関する会計基準」（企業会計基準第21号 2019年1月16日）及び「企業結合会計基準及び事業分離等会計等会計基準に関する適用指針」（企業会計基準適用指針第10号 2019年1月16日）に基づき、「共通支配下の取引」として会計処理しております。

2．株式会社ビズリーチを分割会社とし、ビジョナル・インキュベーション株式会社を承継会社とする新設分割を行っております。また、同時に、株式会社ビズリーチに割り当てられた新設分割設立会社の全株式を、ビジョナル株式会社に現物配当を行っております。

（1）企業結合の概要

対象となる事業の名称及びその事業内容

ア．名称 BizReach SUCCEED（ビズリーチ・サクシード）、BizHint（ビズヒント）等

イ．事業内容 インターネットを活用したサービス事業、新規事業開発等

企業結合を行った理由

事業執行体制及びガバナンス体制を一層強化し、グループ企業価値のさらなる向上を目的として新設分割を行っております。

分割日

2020年2月3日

企業分割の法的形式

株式会社ビズリーチを分割会社とし、新設会社を設立

新設会社の名称

ビジョナル・インキュベーション株式会社

（2）実施した会計処理の概要

「企業結合に関する会計基準」（企業会計基準第21号 2019年1月16日）及び「企業結合会計基準及び事業分離等会計等会計基準に関する適用指針」（企業会計基準第10号 2019年1月16日）に基づき、「共通支配下の取引」として会計処理しております。

（資産除去債務関係）

当社グループは、本社オフィスは不動産賃貸借契約に基づき、退去時における原状回復費用については、資産除去債務の負債計上に代えて、不動産賃貸借契約に関連する敷金の回収が最終的に見込めないと認められる金額を合理的に見積り、そのうち当連結会計年度の負担に属する金額を費用に計上する方法によっております。

（セグメント情報等）

【セグメント情報】

当連結会計年度（自 2019年8月1日 至 2020年7月31日）

1. 報告セグメントの概要

（1）報告セグメントの決定方法

当社グループの報告セグメントは、当社の構成単位のうち分離された財務情報が入手可能であり、取締役会が、経営資源の配分の決定及び業績を評価するために、定期的に検討を行う対象となっているものであります。

当社グループは、会社を基礎とした事業別のセグメントで構成されており、「HR Tech」、「Incubation」の2つを報告セグメントとしております。

（2）各報告セグメントに属する製品及びサービスの種類

「HR Tech」セグメントは、「プロフェッショナル人材に特化した会員制転職サイト」「ビズリーチ」、「挑戦する20代の転職サイト」「キャリアトレ」、「求人検索エンジン」「スタンバイ」、「OG/OB訪問ネットワーク」「ビズリーチ・キャンパス」、「採用管理クラウド」「HRMOS採用」等のサービスを行っております。

「Incubation」セグメントは、「物流DXプラットフォーム」「トラボックス」、「事業承継M&Aプラットフォーム」「BizReach SUCCEED（ビズリーチ・サクシード）」、「B2Bリードジェネレーション・プラットフォーム」「BizHint（ビズヒント）」等のサービスを行っております。

2. 報告セグメントごとの売上高、利益又は損失、資産、負債その他の項目の金額の算定方法

報告されている事業セグメントの会計処理の方法は「連結財務諸表作成のための基本となる重要な事項」における記載と同一であります。

報告セグメントの利益は営業利益ベースの数値であります。セグメント間の内部収益及び振替高は市場実勢価格に基づいております。

なお、当社グループは、内部管理上、事業セグメントに資産を配分しておりませんが、減価償却費及びのれんの償却費は配分しております。

3. 報告セグメントごとの売上高、利益又は損失その他の項目の金額に関する情報

(単位：百万円)

	報告セグメント			調整額 (注) 1、2	連結財務諸表 計上額 (注) 3
	HR Tech	Incubation	計		
売上高					
外部顧客への売上高	24,914	892	25,807	72	25,879
セグメント間の内部 売上高又は振替高	200	129	330	330	
計	25,114	1,022	26,137	257	25,879
セグメント利益又は損失 ()	3,343	868	2,474	288	2,186
その他の項目					
減価償却費	227	95	323	117	440
のれんの償却額	23	83	107	-	107
減損損失	-	-	-	2	2

(注) 1. 外部顧客への売上高の調整額は、持分法適用会社からのオフィス賃借料等であります。

2. 調整額は以下のとおりであります。

(1) セグメント利益又は損失()の調整額 288百万円は、各報告セグメントに帰属しない全社費用288百万円であります。

(2) 減価償却費の調整額117百万円は、各報告セグメントに帰属しない全社費用117百万円であります。

3. セグメント利益又は損失()は、連結損益計算書の営業利益と調整を行っております。

【関連情報】

当連結会計年度(自 2019年8月1日 至 2020年7月31日)

1. 製品及びサービスごとの情報

セグメント情報に同様の情報を開示しているため、記載を省略しております。

2. 地域ごとの情報

(1) 売上高

本邦の外部顧客への売上高が連結損益計算書の売上高の90%を超えるため、記載を省略しております。

(2) 有形固定資産

本邦に所在している有形固定資産の金額が連結貸借対照表の有形固定資産の金額の90%を超えるため、記載を省略しております。

3. 主要な顧客ごとの情報

外部顧客への売上高のうち、連結損益計算書の売上高の10%以上を占める相手がいないため、記載を省略しております。

【報告セグメントごとの固定資産の減損損失に関する情報】

当連結会計年度(自 2019年8月1日 至 2020年7月31日)

セグメント情報に同様の情報を開示しているため、記載を省略しております。

【報告セグメントごとののれんの償却額及び未償却残高に関する情報】

当連結会計年度（自 2019年8月1日 至 2020年7月31日）

（単位：百万円）

	報告セグメント			調整額	連結財務諸表 計上額
	HR Tech	Incubation	計		
当期末残高	158	1,028	1,186	-	1,186

（注）のれんの償却額に関しては、セグメント情報に同様の情報を開示しているため、記載を省略しております。

【報告セグメントごとの負ののれん発生益に関する情報】

当連結会計年度（自 2019年8月1日 至 2020年7月31日）

該当事項はありません。

【関連当事者情報】

当連結会計年度（自 2019年8月1日 至 2020年7月31日）

1. 関連当事者との取引

(1) 連結財務諸表提出会社と関連当事者との取引

該当事項はありません。

(2) 連結財務諸表提出会社の連結子会社と関連当事者との取引

種類	会社等の名称 又は氏名	所在地	資本金又は出資金 (百万円)	事業の内容 又は職業	議決権等の所有 (被所有) 割合(%)	関連当事者 との関係	取引の内容	取引金額 (百万円)	科目	期末残高 (百万円)
関連会社	株式会社 スタンバイ	東京都 渋谷区	200 (注)3	情報提供サー ビス	(所有) 直接 40.0	役員の兼務、 事業の譲渡等	事業分離に よる収入 (注)2	8,000		
							事業分離に おける移転 利益	4,799		

(注)1. 記載金額には消費税等が含まれておりません。

2. 事業譲渡の取引価格については事業計画や過去の収支に基づき独立した第三者による価格算定を勧奨し、株式会社スタンバイと協議の上決定しております。

3. 株式会社の議決権等の所有割合について、当該取引時は株式会社ビズリーチが直接40%を所有していましたが、2020年2月3日の組織再編に伴い株式会社スタンバイの株式をビジョナル株式会社に現物配当しております。

2. 親会社又は重要な関連会社に関する注記

重要な関連会社の要約財務情報

当連結会計年度において、重要な関連会社は株式会社スタンバイであり、その要約財務情報は以下のとおりであります。

(単位：百万円)

	株式会社スタンバイ
流動資産合計	801
固定資産合計	7,757
流動負債合計	202
固定負債合計	8,300
純資産合計	55
売上高	575
税引前当期純損失()	136
当期純損失()	136

（1株当たり情報）

	当連結会計年度 (自 2019年8月1日 至 2020年7月31日)
1株当たり純資産額	185円42銭
1株当たり当期純利益金額	163円08銭

- (注) 1. 2020年11月20日開催の取締役会決議により、2020年12月7日付で普通株式1株につき100株の株式分割を行いました。当連結会計年度の期首に当該株式分割が行われたと仮定し、1株当たり純資産額及び1株当たり当期純利益金額を算定しております。
2. 1株当たり純資産額につきましては、優先株主に対する残余財産の分配額を控除して計算しております。
3. 1株当たり純当期純利益金額については、A種優先株式は剰余金の配当請求権について普通株式と同等の権利を有しているため、普通株式と同等の株式として取り扱っております。
4. 潜在株式調整後1株当たり当期純利益金額については、潜在株式はありますが、当社株式は非上場株式であるため期中平均株価が把握できませんので記載しておりません。
5. 1株資産当たり当期純利益金額の算定上の基礎は、以下のとおりであります。

項目	当連結会計年度 (自 2019年8月1日 至 2020年7月31日)
1株当たり当期純利益金額	
親会社株主に帰属する当期純利益(百万円)	4,658
普通株主に帰属しない金額(百万円)	-
普通株式に係る親会社株主に帰属する 当期純利益(百万円)	4,658
普通株式の期中平均株式数(株)	28,565,400
(うち普通株式数(株))	23,235,300
(うちA種優先株式数(株))	5,330,100

6. 1株当たり純資産額の算定上の基礎は、以下のとおりであります。

項目	当連結会計年度 (自 2019年8月1日 至 2020年7月31日)
純資産の部の合計額(百万円)	9,205
純資産の部の合計額から控除する金額(百万円)	4,897
(うちA種優先株式)(百万円)	(4,877)
(うち新株予約権)(百万円)	(20)
普通株式に係る期末の純資産額(百万円)	4,308
1株当たり純資産額の算定に用いられた期末の普通株式の数(株)	23,235,300

（重要な後発事象）

1．新株予約権の行使による増資

（1）2020年10月27日に、第5回新株予約権の権利行使が行われました。

当該新株予約権の権利行使の概要は次の通りです。

発行した株式の種類及び株式数	普通株式	40,000株
行使新株予約権個数		40,000個
行使価額総額		404百万円
増加した資本金の額		202百万円
増加した資本準備金の額		202百万円

（2）2021年1月8日に、第8回、第9回新株予約権の権利行使が行われました。

当該新株予約権の権利行使の概要は次の通りです。

発行した株式の種類及び株式数	普通株式	898,000株
行使新株予約権個数		8,980個
行使価額総額		268百万円
増加した資本金の額		134百万円
増加した資本準備金の額		134百万円

2．優先株式の取得及び消却

当社は、当社による取得請求権の行使によりA種優先株式53,301株をすべて自己株式として取得し、対価として普通株式53,301株を交付しております。また、当社が取得したA種優先株式について、2020年11月20日開催の取締役会決議により、2020年12月6日付で会社法第178条に基づきすべて消却しております。

優先株式の普通株式への交換状況

（1）取得及び消却した株式数

A種優先株式 53,301株

（2）交換により交付した普通株式数

普通株式 53,301株

（3）交付後の発行済普通株式数 325,654株

3. 株式分割及び単元株制度の採用

当社は、2020年11月20日開催の取締役会の決議に基づき、株式分割を行っております。また、上記株式分割に伴い、定款の一部を変更し単元株式制度を採用しております。

(1) 株式分割、単元株制度の採用目的

当社株式の流動性の向上と投資家層の拡大を図ることを目的として株式分割を実施するとともに、単元株式数（売買単元）を100株に統一することを目標とする全国証券取引所「売買単位の集約に向けた行動計画」を考慮し、1単元を100株とする単元株制度を採用いたしました。

(2) 株式分割の概要

分割の方法

2020年12月6日を基準日として、同日午後5時現在の株主名簿に記載又は記録された株主の所有する普通株式を、1株につき100株の割合をもって分割いたしました。

分割により増加する株式数

株式分割前の発行済株式総数	325,654株
今回の分割により増加する株式数	32,239,746株
株式分割後の発行済株式総数	32,565,400株
株式分割後の発行可能株式総数	100,000,000株

株式分割の効力発生日

2020年12月7日

(3) 1株当たり情報に及ぼす影響

「1株当たり情報」は、当該株式分割が当連結会計年度の期首に行われたと仮定して算出しており、これによる影響については当該箇所に記載しております。

【注記事項】

(追加情報)

(会計上の見積り)

当社グループは、現時点において入手可能な情報に基づき検討した結果、新型コロナウイルス感染症の拡大による当社グループの財政状態、経営成績に重要な影響を及ぼす可能性は少ないものと考え、会計上の見積りの変更等の処理は実施していません。しかしながら、新型コロナウイルス感染症拡大による影響は不確定要素が多く、今後の推移状況を注視してまいります。

(連結納税制度からグループ通算制度への移行に係る税効果会計の適用に関する取扱いの適用)

当社及び国内連結子会社は、「所得税法等の一部を改正する法律」(令和2年法律第8号)において創設されたグループ通算制度への移行及びグループ通算制度への移行にあわせて単体納税制度の見直しが行われた項目については、「連結納税制度からグループ通算制度への移行に係る税効果会計の適用に関する取扱い」(実務対応報告第39号 2020年3月31日)第3項の取扱いにより、「税効果会計に係る会計基準の適用指針」(企業会計基準適用指針第28号 2018年2月16日)第44項の定めを適用せず、繰延税金資産及び繰延税金負債の額について、改正前の税法の規定に基づいております。

(四半期連結損益計算書関係)

販売費及び一般管理費のうち主要な費用及び金額は次のとおりであります。

	当第2四半期連結累計期間 (自 2020年8月1日 至 2021年1月31日)
広告宣伝費	3,383百万円
給料手当	2,455 "
賞与引当金繰入額	554 "

(四半期連結キャッシュ・フロー計算書関係)

現金及び現金同等物の四半期末残高と四半期連結貸借対照表に掲記されている科目の金額との関係は、次のとおりであります。

	当第2四半期連結累計期間 (自 2020年8月1日 至 2021年1月31日)
現金及び預金勘定	11,726百万円
現金及び現金同等物	11,726百万円

(株主資本等関係)

当第2四半期連結累計期間(自 2020年8月1日 至 2021年1月31日)

1. 配当金支払額

該当事項はありません。

2. 基準日が当第2四半期連結累計期間に属する配当のうち、配当の効力発生日が当第2四半期連結会計期間の末日後となるもの

該当事項はありません。

3. 株主資本の金額の著しい変動

当社は、新株予約権の行使による新株発行により、資本金及び資本準備金がそれぞれ336百万円増加し、当第2四半期連結累計会計期間末において、資本金が436百万円、資本剰余金が4,400百万円となっております。

(セグメント情報等)

【セグメント情報】

当第2四半期連結累計期間(自 2020年8月1日 至 2021年1月31日)

報告セグメントごとの売上高及び利益又は損失の金額に関する情報

(単位：百万円)

	報告セグメント			調整額 (注)1、2	四半期連結財務諸表計上額 (注)3
	HR Tech	Incubation	計		
売上高					
外部顧客への売上高	11,410	675	12,086	80	12,167
セグメント間の内部売上高 又は振替高	109	30	139	139	-
計	11,520	705	12,226	59	12,167
セグメント利益又は損失()	2,141	329	1,811	299	1,512

(注)1. 外部顧客への売上高の調整額は、持分法適用会社からのオフィス賃借料等であります。

2. セグメント利益又は損失()の調整額は、各報告セグメントに帰属しない全社費用であります。

3. セグメント利益又は損失()は、四半期連結損益計算書の営業利益と調整を行っております。

(1株当たり情報)

1株当たり四半期純利益金額及び算定上の基礎は、以下のとおりであります。

	当第2四半期連結累計期間 (自 2020年8月1日 至 2021年1月31日)
1株当たり四半期純利益金額	35円28銭
(算定上の基礎)	
親会社株主に帰属する四半期純利益(百万円)	1,086
普通株主に帰属しない金額(百万円)	-
普通株式に係る親会社株主に帰属する 四半期純利益(百万円)	1,086
普通株式の期中平均株式数(株)	30,791,226

- (注) 1. 潜在株式調整後1株当たり四半期純利益金額については、潜在株式は存在するものの、当社株式は非上場であり、期中平均株価が把握できないため記載しておりません。
2. 2020年11月20日開催の取締役会決議により、2020年12月7日付で株式1株につき100株の株式分割を行っておりますが、当連結会計年度の期首に株式分割が行われたと仮定し、1株当たり四半期純利益金額を算定しております。

(重要な後発事象)

該当事項はありません。

【連結附属明細表】（2020年7月31日現在）

【社債明細表】

該当事項はありません。

【借入金等明細表】

区分	当期末残高 (百万円)	当期末残高 (百万円)	平均利率 (%)	返済期限
1年以内に返済予定の長期借入金	56			
1年以内に返済予定のリース債務	52	53		
長期借入金(1年以内に返済予定のものを除く)	30			
リース債務(1年以内に返済予定のものを除く)	78	25		2022年8月～ 2023年5月
その他有利子負債				
合計	218	78		

(注) 1. リース債務については、主にリース料総額に含まれる利息相当額を控除する前の金額でリース債務を連結貸借対照表に計上しているため、「平均利率」を記載しておりません。

2. リース債務(1年以内に返済予定のものを除く)の連結決算日後5年内における1年ごとの返済予定額の総額

区分	1年超2年以内 (百万円)	2年超3年以内 (百万円)	3年超4年以内 (百万円)	4年超5年以内 (百万円)
リース債務	24	0		

【資産除去債務明細表】

該当事項はありません。

(2)【その他】

該当事項はありません。

2【財務諸表等】

(1)【財務諸表】

【貸借対照表】

(単位：百万円)

当事業年度
(2020年7月31日)

資産の部	
流動資産	
現金及び預金	554
関係会社未収入金	699
預け金	300
その他	1 204
流動資産合計	1,758
固定資産	
有形固定資産	
建物	519
工具、器具及び備品	189
有形固定資産合計	708
無形固定資産	
ソフトウェア	8
無形固定資産合計	8
投資その他の資産	
投資有価証券	61
関係会社株式	8,365
関係会社長期貸付金	370
敷金	889
繰延税金資産	74
その他	0
投資その他の資産合計	9,760
固定資産合計	10,477
資産合計	12,235

(単位：百万円)

当事業年度
(2020年7月31日)

負債の部	
流動負債	
未払金	1 191
未払法人税等	389
関係会社短期借入金	876
関係会社預り金	489
賞与引当金	10
事業所閉鎖損失引当金	17
その他	26
流動負債合計	2,001
負債合計	2,001
純資産の部	
株主資本	
資本金	100
資本剰余金	
資本準備金	4,438
その他資本剰余金	5,662
資本剰余金合計	10,101
利益剰余金	
その他利益剰余金	
繰越利益剰余金	12
利益剰余金合計	12
株主資本合計	10,214
評価・換算差額等	
その他有価証券評価差額金	0
評価・換算差額等合計	0
新株予約権	20
純資産合計	10,234
負債純資産合計	12,235

【損益計算書】

(単位：百万円)

	当事業年度 (自 2020年 2月 3日 至 2020年 7月 31日)	
営業収益	1	1,385
営業費用	1, 2	1,354
営業利益		31
営業外収益		
受取利息	1	0
その他		0
営業外収益合計		0
営業外費用		
支払利息	1	0
新株予約権発行費		2
その他		0
営業外費用合計		4
経常利益		27
特別利益		
子会社清算益		0
特別利益合計		0
特別損失		
事業所閉鎖損失引当金繰入額		17
減損損失		2
投資有価証券評価損		1
関係会社株式評価損		32
中途解約金		9
その他	1	2
特別損失合計		65
税引前当期純損失()		37
法人税、住民税及び事業税		23
法人税等調整額		74
法人税等合計		50
当期純利益		12

【株主資本等変動計算書】

当事業年度（自 2020年2月3日 至 2020年7月31日）

（単位：百万円）

	株主資本			
	資本金	資本剰余金		
		資本準備金	その他資本剰余金	資本剰余金合計
当期首残高	-	-	-	-
当期変動額				
株式移転による増加	100	4,438	5,662	10,101
当期純利益				
株主資本以外の項目の 当期変動額（純額）				
当期変動額合計	100	4,438	5,662	10,101
当期末残高	100	4,438	5,662	10,101

	株主資本		
	利益剰余金		株主資本合計
	その他利益剰余金 繰越利益剰余金	利益剰余金合計	
当期首残高	-	-	-
当期変動額			
株式移転による増加			10,201
当期純利益	12	12	12
株主資本以外の項目の 当期変動額（純額）			-
当期変動額合計	12	12	10,214
当期末残高	12	12	10,214

	評価・換算差額等		新株予約権	純資産合計
	その他有価証券 評価差額金	評価・換算差額等合計		
当期首残高	-	-	-	-
当期変動額				
株式移転による増加			20	10,221
当期純利益				12
株主資本以外の項目の 当期変動額（純額）	0	0		0
当期変動額合計	0	0	20	10,234
当期末残高	0	0	20	10,234

【注記事項】

（重要な会計方針）

1．資産の評価基準及び評価方法

（1）有価証券の評価基準及び評価方法

子会社株式

移動平均法による原価法

その他有価証券

時価のないもの

移動平均法による原価法

2．固定資産の減価償却の方法

（1）有形固定資産（リース資産を除く）

建物は定額法を、工具、器具及び備品については定率法を採用しております。

なお、主な耐用年数は次のとおりであります。

建物 2～41年

工具、器具及び備品 2～15年

また、取得価額10万円以上20万円未満の資産のうち、重要性の乏しいものは一括償却資産として3年間で均等償却する方法を採用しております。

（2）無形固定資産（リース資産を除く）

定額法を採用しております。

自社利用のソフトウェア 5年（社内における見込利用期間）

（3）リース資産

所有権移転外ファイナンス・リース取引に係るリース資産

リース期間を耐用年数とし、残存価額を零とする定額法を採用しております。

3．引当金の計上基準

（1）賞与引当金

従業員に対して支給する賞与の支出に充てるため、支給見込額に基づき当事業年度に見合う分を計上しております。

（2）事業所閉鎖損失引当金

事業所の閉鎖に伴い発生する費用の支出に備えるため、閉鎖費用の見込額を計上しております。

4．その他財務諸表作成のための基本となる重要な事項

（1）消費税等の会計処理

税抜方式によっております。

（2）連結納税制度の適用

連結納税制度を適用しております。

（連結納税制度からグループ通算制度への移行に係る税効果会計の適用）

当社は、「所得税法等の一部を改正する法律」（2020年法律第8号）において創設されたグループ通算制度への移行及びグループ通算制度への移行にあわせて単体納税制度の見直しが行われた項目については、「連結納税制度からグループ通算制度への移行に係る税効果会計の適用に関する取扱い」（実務対応報告第39号2020年3月31日）第3項の取扱いにより、「税効果会計に係る会計基準の適用指針」（企業会計基準適用指針第28号2018年2月16日）第44項の定めを適用せず、繰延税金資産及び繰延税金負債の額について、改正前の税法の規定に基づいております。

（会計上の見積りの変更）

当事業年度（自 2020年2月3日 至 2020年7月31日）

（有形固定資産の耐用年数の変更）

当社は、当事業年度においてオフィス退去を決定しております。これに伴い移転後利用を見込めない固定資産について耐用年数を短縮し、将来にわたり変更しております。

この変更により、従来の方と比べて、当事業年度の営業利益、経常利益及び税引前当期純利益はそれぞれ19百万円減少しております。

（追加情報）

新型コロナウイルス感染症の影響による会計上の見積りへの影響に関する注記については、連結財務諸表「注記事項（追加情報）」に同一の内容を記載しているため、注記を省略しております。

（貸借対照表関係）

1 関係会社に対する資産及び負債

区分掲記されたもの以外で各科目に含まれているものは、次のとおりであります。

	当事業年度 (2020年7月31日)
短期金銭債権	37百万円
短期金銭債務	120 "

- 2 当社は、運転資金の効率的な調達を行うため取引銀行3行と貸出コミットメント契約を締結しております。事業年度末における貸出コミットメントに係る借入未実行残高等は次のとおりであります。

	当事業年度 (2020年7月31日)
貸出コミットメントの総額	9,000百万円
借入実行残高	"
差引額	9,000百万円

（損益計算書関係）

1 関係会社との取引高

	当事業年度 (自 2020年2月3日 至 2020年7月31日)
営業取引による取引高	
営業収益	1,385百万円
営業費用	70 "
営業取引以外の取引高（収入）	0 "
営業取引以外の取引高（支出）	2 "

2 営業費用のうち主要な費目及び金額は、次のとおりであります。

	当事業年度 (自 2020年2月3日 至 2020年7月31日)
賞与引当金繰入額	23百万円
給料手当	149 "
地代家賃	677 "
減価償却費	117 "

（有価証券関係）

当事業年度（自 2020年2月3日 至 2020年7月31日）

子会社株式及び関連会社株式

子会社株式及び関連会社株式は、市場価格がなく時価を把握することが極めて困難と認められるため、子会社株式の時価を記載しておりません。

なお、時価を把握することが極めて困難と認められる子会社株式の貸借対照表計上額は次のとおりです。

（単位：百万円）

区分	当事業年度 (2020年7月31日)
子会社株式	8,284
関連会社株式	80
計	8,365

（税効果会計関係）

1．繰延税金資産及び繰延税金負債の発生の主な原因別の内訳

	当事業年度 (2020年7月31日)
繰延税金資産	
資産除去債務	66百万円
減価償却費超過額	44 "
投資有価証券	21 "
関係会社株式	14 "
その他	12 "
繰延税金資産小計	158百万円
評価性引当額	84 "
繰延税金資産合計	74百万円

2．法定実効税率と税効果会計適用後の法人税等の負担率との間に重要な差異があるときの、当該差異の原因となった主要な項目別の内訳

当事業年度は、税引前当期純損失であるため注記を省略しております。

（企業結合等関係）

取得による企業結合

連結財務諸表の「注記事項（企業結合等関係）」に同一の内容を記載しているため、注記を省略しております。

（重要な後発事象）

1．新株予約権の行使による増資

（1）2020年10月27日に、第5回新株予約権の権利行使が行われました。

当該新株予約権の権利行使の概要は次の通りです。

発行した株式の種類及び株式数	普通株式	40,000株
行使新株予約権個数		40,000個
行使価額総額		404百万円
増加した資本金の額		202百万円
増加した資本準備金の額		202百万円

（2）2021年1月8日に、第8回、第9回新株予約権の権利行使が行われました。

当該新株予約権の権利行使の概要は次の通りです。

発行した株式の種類及び株式数	普通株式	898,000株
行使新株予約権個数		8,980個
行使価額総額		268百万円
増加した資本金の額		134百万円
増加した資本準備金の額		134百万円

2. 優先株式の取得及び消却

当社は、当社による取得請求権の行使によりA種優先株式53,301株をすべて自己株式として取得し、対価として普通株式53,301株を交付しております。また、当社が取得したA種優先株式について、2020年11月20日開催の取締役会決議により、2020年12月6日付で会社法第178条に基づきすべて消却しております。

優先株式の普通株式への交換状況

- (1) 取得及び消却した株式数
- | | |
|--------|---------|
| A種優先株式 | 53,301株 |
|--------|---------|
- (2) 交換により交付した普通株式数
- | | |
|------|---------|
| 普通株式 | 53,301株 |
|------|---------|
- (3) 交付後の発行済普通株式数 325,654株

3. 株式分割及び単元株制度の採用について

当社は、2020年11月20日開催の取締役会の決議に基づき、株式分割を行っております。また、上記株式分割に伴い、定款の一部を変更し単元株式制度を採用しております。

(1) 株式分割、単元株制度の採用目的

当社株式の流動性の向上と投資家層の拡大を図ることを目的として株式分割を実施するとともに、単元株式数（売買単元）を100株に統一することを目標とする全国証券取引所「売買単位の集約に向けた行動計画」を考慮し、1単元を100株とする単元株制度を採用いたしました。

(2) 株式分割の概要

分割の方法

2020年12月6日を基準日として、同日午後5時現在の株主名簿に記載又は記録された株主の所有する普通株式を、1株につき100株の割合をもって分割いたしました。

分割により増加する株式数

株式分割前の発行済株式総数	325,654株
今回の分割により増加する株式数	32,239,746株
株式分割後の発行済株式総数	32,565,400株
株式分割後の発行可能株式総数	100,000,000株

株式分割の効力発生日

2020年12月7日

(3) 1株当たり情報に及ぼす影響

当該株式分割が当事業年度の期首に行われたと仮定した場合の1株当たり情報は以下のとおりです。

	当事業年度 (自 2020年2月3日 至 2020年7月31日)
期中平均発行済株式数(株)	28,565,400
1株当たり当期純利益金額(円)	0.45
配当金(円)	-

(注) 潜在株式調整後1株当たり当期純利益金額については、潜在株式は存在するものの、当社株式は非上場であり、期中平均株式が把握できないため記載しておりません。

	当事業年度 (2020年7月31日)
期末発行済株式数(株)	23,235,300
1株当たり純資産額(円)	229.71

【附属明細表】（2020年7月31日現在）

【有価証券明細表】

【株式】

銘柄		株式数 (株)	貸借対照表計上額 (百万円)
投資有価証券	その他有価証券	株式会社RevComm	14,932
		Ekirut Holdings PTE.LTD.	13,361
		FestGround PTE.LTD.	27,777
		HackerEarth Inc.	355,179
		小計	411,249
計		411,249	61

【有形固定資産等明細表】

(単位：百万円)

区分	資産の種類	期首 帳簿価額	当期 増加額	当期 減少額	当期 償却額	期末 帳簿価額	減価償却 累計額
有形 固定 資産	建物	-	631	36	75	519	255
	工具、器具及び備品	-	240	11	40	189	195
	建設仮勘定	-	48	48	-	-	-
	計	-	920	95	115	708	451
無形 固定 資産	ソフトウェア	-	9	-	1	8	-
	計	-	9	-	1	8	-

(注) 1. 「当期増加額」には、組織再編に伴い株式会社ビズリーチより現物配当されたものが以下のとおり含まれております。

建物 383百万円

工具、器具及び備品 114百万円

ソフトウェア 0百万円

2. 「当期増加額」には、オフィスの増床によるものが以下のとおり含まれております。

建物 211百万円

工具、器具及び備品 39百万円

【引当金明細表】

(単位：百万円)

科目	当期首残高	当期増加額	当期減少額	当期末残高
賞与引当金	-	23	13	10
事業所閉鎖損失引当金	-	17	-	17

(2) 【主な資産及び負債の内容】（2020年7月31日現在）

連結財務諸表を作成しているため、記載を省略しております。

（３）【その他】

当社は、2020年2月3日の株式移転により、株式会社ビズリーチの完全親会社として設立されました。株式移転前の実質的な統括会社であった株式会社ビズリーチを親会社とする連結財務諸表が、当社グループの状況をより反映すると考えられるため、参考として株式会社ビズリーチの前連結会計年度（自2018年8月1日至2019年7月31日）に係る連結財務諸表を記載しております。

なお、連結財務諸表については、「連結財務諸表の用語、様式及び作成方法に関する規則」（昭和51年大蔵省令第28号）に基づいて作成しております。前連結会計年度（自2018年8月1日至2019年7月31日）の連結財務諸表について、金融商品取引法第193条の2第1項の規定に基づき、有限責任監査法人トーマツの監査を受けております。

(株式会社ビズリーチ)

連結財務諸表

(1) 連結財務諸表

連結貸借対照表

(単位：百万円)

前連結会計年度
(2019年7月31日)

資産の部	
流動資産	
現金及び預金	4,761
受取手形及び売掛金	2,132
仕掛品	158
前払費用	434
その他	82
貸倒引当金	55
流動資産合計	7,515
固定資産	
有形固定資産	
建物	538
減価償却累計額	163
建物（純額）	375
リース資産	148
減価償却累計額	31
リース資産（純額）	117
建設仮勘定	13
その他	456
減価償却累計額	206
その他（純額）	249
有形固定資産合計	755
無形固定資産	
ソフトウェア	37
ソフトウェア仮勘定	1
無形固定資産合計	39
投資その他の資産	
投資有価証券	62
関係会社株式	19
敷金	884
破産更生債権等	1
繰延税金資産	553
その他	25
貸倒引当金	1
投資その他の資産合計	1,545
固定資産合計	2,340
資産合計	9,856

（単位：百万円）

前連結会計年度
(2019年7月31日)

負債の部	
流動負債	
1年内返済予定の長期借入金	56
未払金	1,937
未払法人税等	311
前受収益	1,910
リース債務	52
賞与引当金	435
売上返金引当金	12
その他	472
流動負債合計	5,190
固定負債	
長期借入金	30
リース債務	78
その他	9
固定負債合計	118
負債合計	5,308
純資産の部	
株主資本	
資本金	2,097
資本剰余金	2,067
利益剰余金	362
株主資本合計	4,527
新株予約権	20
純資産合計	4,547
負債純資産合計	9,856

連結損益計算書及び連結包括利益計算書
連結損益計算書

（単位：百万円）

前連結会計年度
（自 2018年 8月 1日
至 2019年 7月 31日）

売上高	21,492
売上原価	3,228
売上総利益	18,263
販売費及び一般管理費	1, 2 17,749
営業利益	514
営業外収益	
受取利息	0
助成金収入	3
違約金収入	0
その他	1
営業外収益合計	4
営業外費用	
支払利息	0
新株予約権発行費	2
為替差損	3
その他	0
営業外費用合計	7
経常利益	511
特別損失	
減損損失	41
投資有価証券評価損	39
関係会社株式評価損	9
事業整理損失	9
関係会社債権放棄損	17
特別損失合計	118
税金等調整前当期純利益	393
法人税、住民税及び事業税	334
法人税等調整額	276
法人税等合計	58
当期純利益	335
親会社株主に帰属する当期純利益	335

連結包括利益計算書

（単位：百万円）

前連結会計年度	
（自 2018年 8月 1日	
至 2019年 7月31日）	
当期純利益	335
その他の包括利益	
その他有価証券評価差額金	0
為替換算調整勘定	0
その他の包括利益合計	0
包括利益	334
（内訳）	
親会社株主に係る包括利益	334
非支配株主に係る包括利益	-

連結株主資本等変動計算書

前連結会計年度（自 2018年8月1日 至 2019年7月31日）

（単位：百万円）

	株主資本			
	資本金	資本剰余金	利益剰余金	株主資本合計
当期首残高	2,097	2,067	31	4,196
当期変動額				
連結範囲の変動			4	4
親会社株主に帰属する 当期純利益			335	335
株主資本以外の項目の 当期変動額（純額）				-
当期変動額合計	-	-	330	330
当期末残高	2,097	2,067	362	4,527

	その他の包括利益累計額			新株予約権	純資産合計
	その他有価証券 評価差額金	為替換算調整勘定	その他の包括利益 累計額		
当期首残高	0	0	0	20	4,217
当期変動額					
連結範囲の変動		0	0		4
親会社株主に帰属する 当期純利益					335
株主資本以外の項目の 当期変動額（純額）	0	-	0	-	0
当期変動額合計	0	0	0	-	330
当期末残高	-	-	-	20	4,547

連結キャッシュ・フロー計算書

（単位：百万円）

前連結会計年度
（自 2018年8月1日
至 2019年7月31日）

営業活動によるキャッシュ・フロー	
税金等調整前当期純利益	393
減価償却費	231
減損損失	41
投資有価証券評価損	39
関係会社株式評価損	9
売上債権の増減額（ は増加）	13
前払費用の増減額（ は増加）	184
賞与引当金の増減額（ は減少）	120
未払金の増減額（ は減少）	366
前受収益の増減額（ は減少）	27
その他	100
小計	1,105
利息及び配当金の受取額	0
利息の支払額	0
法人税等の支払額	332
営業活動によるキャッシュ・フロー	771
投資活動によるキャッシュ・フロー	
有形固定資産の取得による支出	313
無形固定資産の取得による支出	36
投資有価証券の取得による支出	72
敷金の差入による支出	400
その他	0
投資活動によるキャッシュ・フロー	823
財務活動によるキャッシュ・フロー	
長期借入金の返済による支出	79
社債の償還による支出	8
リース債務の返済による支出	24
財務活動によるキャッシュ・フロー	112
現金及び現金同等物に係る換算差額	0
現金及び現金同等物の増減額（ は減少）	165
現金及び現金同等物の期首残高	4,953
連結の範囲の変更に伴う現金及び現金同等物の増減額（ は減少）	26
現金及び現金同等物の期末残高	4,761

注記事項

（連結財務諸表作成のための基本となる重要な事項）

1．連結の範囲に関する事項

（１）連結子会社の状況

- ・連結子会社の数 ２社
- ・主要な連結子会社の名称

株式会社ProDoctor

桜ヶ丘キャピタル株式会社

（２）非連結子会社の状況

- ・非連結子会社の名称

BIZREACH SINGAPORE PTE.LTD.

株式会社FREEZE LAB

- ・連結の範囲から除いた理由

非連結子会社は、いずれも小規模であり、合計の総資産、売上高、当期純損益（持分に見合う額）及び利益剰余金（持分に見合う額）等は、いずれも連結財務諸表に重要な影響を及ぼしていないため、連結の範囲から除いております。

2．持分法の適用に関する事項

（１）持分法を適用した非連結子会社及び関連会社の状況

持分法適用の非連結子会社及び関連会社はありません。

（２）持分法を適用しない非連結子会社及び関連会社の状況

- ・非連結子会社の名称

BIZREACH SINGAPORE PTE.LTD.

株式会社FREEZE LAB

- ・持分法を適用しない理由

持分法を適用しない非連結子会社は、いずれも小規模であり、合計の総資産、売上高、当期純損益（持分に見合う額）及び利益剰余金（持分に見合う額）等は、いずれも連結財務諸表に重要な影響を及ぼしていないため、持分法を適用しておりません。

3．連結子会社の事業年度等に関する事項

連結子会社の決算日は、連結決算日と一致しております。

4．会計方針に関する事項

(1) 重要な資産の評価基準及び評価方法

有価証券の評価基準及び評価方法

子会社株式

移動平均法による原価法

その他有価証券

時価のないもの

移動平均法による原価法

たな卸資産

仕掛品

個別法による原価法（連結貸借対照表価額は収益性の低下による簿価切下げの方法により算定）

(2) 重要な減価償却資産の減価償却の方法

有形固定資産（リース資産を除く）

建物は定額法を、工具、器具及び備品については定率法を採用しております。

なお、主な耐用年数は次のとおりであります。

建物 2～41年

工具、器具及び備品 2～15年

無形固定資産（リース資産を除く）

定額法を採用しております。

なお、主な償却年数は次のとおりであります。

自社利用のソフトウェア 5年（社内における見込利用期間）

リース資産

所有権移転外ファイナンス・リース取引に係るリース資産

リース期間を耐用年数とし、残存価額を零とする定額法を採用しております。

(3) 重要な引当金の計上基準

貸倒引当金

債権の貸倒れによる損失に備えるため、一般債権については貸倒実績率により、貸倒懸念債権等特定の債権については個別に回収可能性を検討し、回収不能見込額を計上しております。

賞与引当金

従業員に対して支給する賞与の支出に充てるため、支給見込額に基づき当連結会計年度に見合う分を計上しております。

売上返金引当金

当連結会計年度末日後に予想される売上返金による損失に備えるため、過去の返金率等に基づき、将来の返金に伴う損失予想額を計上しております。

(4) 連結キャッシュ・フロー計算書における資金の範囲

手許現金、随時引き出し可能な預金及び容易に換金可能であり、かつ、価値の変動について僅少なりスクしか負わない取得日から3ヶ月以内に償還期限の到来する短期的な投資からなっております。

(5) その他連結財務諸表作成のための重要な事項

外貨建の資産及び負債の本邦通貨への換算基準

外貨建金銭債権債務は、連結決算日の直物為替相場により円貨に換算し、換算差額は損益として処理しております。

消費税等の会計処理

消費税及び地方消費税の会計処理は、税抜方式によっております。

（未適用の会計基準等）

前連結会計年度（自 2018年 8月 1日 至 2019年 7月31日）

- ・「収益認識に関する会計基準」（企業会計基準第29号2018年 3月30日）
- ・「収益認識に関する会計基準の適用指針」（企業会計基準適用指針第30号2018年 3月30日）

（1）概要

収益認識に関する包括的な会計基準であります。収益は、次の5つのステップを適用し認識されます。

- ステップ1：顧客との契約を識別する。
- ステップ2：契約における履行義務を識別する。
- ステップ3：取引価格を算定する。
- ステップ4：契約における履行義務に取引価格を配分する。
- ステップ5：履行義務を充足した時に又は充足するにつれて収益を認識する。

（2）適用予定日

2022年7月期の期首より適用予定であります。

（3）当該会計基準等の適用による影響

影響額は、当連結財務諸表の作成時において評価中であります。

（連結貸借対照表関係）

非連結子会社に対するものは、次のとおりであります。

	前連結会計年度 (2019年 7月31日)
投資有価証券(株式)	19百万円

（連結損益計算書関係）

- 1 販売費及び一般管理費のうち主要な費目及び金額は、次のとおりであります。

	前連結会計年度 (自 2018年 8月 1日 至 2019年 7月31日)
広告宣伝費	8,020百万円
給料手当	4,003 "
賞与引当金繰入額	311 "

- 2 一般管理費に含まれる研究開発費の総額は、次のとおりであります。

	前連結会計年度 (自 2018年 8月 1日 至 2019年 7月31日)
	188百万円

（連結包括利益計算書関係）

その他の包括利益に係る組替調整額及び税効果額

	(百万円)	
	前連結会計年度 (自 2018年 8月 1日 至 2019年 7月31日)	
その他有価証券評価差額金		
当期発生額		-
組替調整額		0
税効果調整前		0
税効果額		-
その他有価証券評価差額金		0
為替換算調整勘定		
当期発生額		0
その他の包括利益合計		0

（連結株主資本等変動計算書関係）

前連結会計年度（自 2018年8月1日 至 2019年7月31日）

1. 発行済株式に関する事項

株式の種類	当連結会計年度期首	増加	減少	当連結会計年度末
普通株式（株）	232,353			232,353
A種優先株式（株）	53,301			53,301
合計（株）	285,654			285,654

2. 自己株式に関する事項

該当事項はありません。

3. 新株予約権等に関する事項

会社名	内訳	目的となる株式の種類	目的となる株式の数（株）				当連結会計年度末残高（百万円）
			当連結会計年度期首	増加	減少	当連結会計年度末	
提出会社	第5回新株予約権（ストックオプション）					4	
	第8回新株予約権（ストックオプション）					10	
	第9回新株予約権（ストックオプション）					5	
合計						20	

（注）1. 第8回新株予約権及び第9回新株予約権は、権利行使期間の初日が到来しておりません。

4. 配当に関する事項

該当事項はありません。

（連結キャッシュ・フロー計算書関係）

現金及び現金同等物の期末残高と連結貸借対照表に掲記されている科目の金額との関係は、次のとおりであります。

	前連結会計年度 （自 2018年8月1日 至 2019年7月31日）
現金及び預金	4,761百万円
現金及び現金同等物	4,761百万円

（リース取引関係）

前連結会計年度（自 2018年8月1日 至 2019年7月31日）

1．ファイナンス・リース取引

（借主側）

所有権移転外ファイナンス・リース取引

リース資産の内容

・有形固定資産 主として、本社及び各拠点におけるPC(工具、器具及び備品)であります。

リース資産の減価償却の方法

連結財務諸表作成のための基本となる重要な事項「4．会計方針に関する事項（2）重要な減価償却資産の減価償却の方法」に記載のとおりであります。

2．オペレーティング・リース取引

（借主側）

オペレーティング・リース取引のうち解約不能のものに係る未経過リース料

1年内 91百万円

1年超 69百万円

合計 161百万円

（金融商品関係）

前連結会計年度（自 2018年8月1日 至 2019年7月31日）

1. 金融商品の状況に関する事項

（1）金融商品に対する取組方針

当社グループは、資金計画に基づき必要な資金を金融機関からの借入等により調達しております。資産運用については安全性の高い金融資産による運用に限定しております。

（2）金融商品の内容及びそのリスク並びにリスク管理体制

営業債権である売掛金は、顧客の信用リスクに晒されております。投資有価証券は、市場価格の変動リスクに晒されております。敷金は主にオフィスの賃貸借契約に係るものであり、差入先の信用リスクに晒されております。

営業債務である未払金は、ほとんど1年以内の支払期日であります。変動金利の借入金は、金利の変動リスクに晒されております。

（3）金融商品に係るリスク管理体制

信用リスクの管理

営業債権については取引相手ごとに期日及び残高を管理するとともに、回収遅延債権は、毎月、各部門長へ報告され、督促など早期回収のための取り組みが行われております。

市場リスクの管理

投資有価証券については、定期的に発行体（取引先企業）の財務状況等を把握し、取引先企業との関係を勘案して保有状況を継続的に見直しております。

資金調達に係る流動性リスクの管理

適時に資金繰り計画を作成・更新するとともに、一定の手許流動性を維持することなどにより、流動性リスクを管理しております。

（4）金融商品の時価等に関する事項についての補足説明

金融商品の時価には、市場価格に基づく価額のほか、市場価格がない場合には合理的に算定された価額が含まれております。当該価額の算定においては変動要因を織り込んでいるため、異なる前提条件等を採用することにより、当該価額が変動することもあります。

2. 金融商品の時価等に関する事項

連結貸借対照表計上額、時価及びこれらの差額については、次のとおりであります。なお、時価を把握することが極めて困難と認められるものは、次表には含めておりません（（注2）を参照ください。）。

	連結貸借対照表計上額 (百万円)	時価 (百万円)	差額 (百万円)
(1) 現金及び預金	4,761	4,761	-
(2) 受取手形及び売掛金 貸倒引当金 ⁽¹⁾	2,132 55		
	2,077	2,077	-
(3) 敷金	758	756	2
資産計	7,598	7,595	2
(1) 未払金	1,937	1,937	-
(2) 長期借入金 ⁽²⁾	86	86	-
負債計	2,024	2,024	-

(1) 売掛金に対応する貸倒引当金を控除しております。

(2) 1年内返済予定の長期借入金を含んでおります。

(注1) 金融商品の時価の算定方法に関する事項

資 産

(1) 現金及び預金、並びに(2) 受取手形及び売掛金

これらはすべて短期で決済されるため、時価は帳簿価額と近似していることから、当該帳簿価額によっております。

(3) 敷金

敷金については、返還時期の見積りを行い、返還までの期間に対応した国債利回りに信用リスクを加味した割引率で将来キャッシュ・フローの見積額を割り引いて算出しております。

なお、「連結貸借対照表計上額」及び「時価」については、敷金の回収が最終的に見込めないと認められる部分の金額（資産除去債務の未償却残高）を控除しております。

負 債

(1) 未払金

すべて短期で決済されるものであるため、時価は帳簿価額と近似していることから、当該帳簿価額によっております。

(2) 長期借入金

長期借入金の時価については、元利金の合計額を、同様の新規借入を行った場合に想定される利率で割り引いた現在価値により算定しております。ただし、変動金利によるものは、短期間で市場金利が反映され、また、当社の信用状態は実行後大きく異なっていないため、時価は帳簿価額とほぼ等しいことから当該帳簿価額によっております。

(注2) 時価を算定することが極めて困難と認められる金融商品の連結貸借対照表計上額

(単位：百万円)

区分		2019年7月31日
投資有価証券	非上場株式	62
関係会社株式	非上場株式	19

これらについては、市場価格がなく、時価を把握することが極めて困難であることから、時価開示の対象としておりません。

（注3）金銭債権の連結決算日後の償還予定額

	1年以内 (百万円)	1年超 5年以内 (百万円)	5年超 10年以内 (百万円)	10年超 (百万円)
現金及び預金	4,761			
売掛金	2,132			
合計	6,894			

（注4）長期借入金の連結決算日後の返済予定額

	1年以内 (百万円)	1年超 2年以内 (百万円)	2年超 3年以内 (百万円)	3年超 4年以内 (百万円)	4年超 5年以内 (百万円)	5年超 (百万円)
長期借入金	56	30				
合計	56	30				

（有価証券関係）

1．その他有価証券

前連結会計年度（自 2018年8月1日 至 2019年7月31日）

非上場株式（連結貸借対照表計上額62百万円）は、市場価格がなく、時価を反映することが極めて困難と認められることから、記載しておりません。

2．減損処理を行った有価証券

前連結会計年度（自 2018年8月1日 至 2019年7月31日）

当連結会計年度において、有価証券について39百万円（その他有価証券で時価を把握することが極めて困難と認められる株式）の減損処理を行っています。

なお、時価を把握することが極めて困難と認められる有価証券については、発行会社の財政状態の悪化により、実質価額が著しく低下した場合には、回復可能性を考慮して減損処理を行っております。

（ストック・オプション等関係）

前連結会計年度（自 2018年8月1日 至 2019年7月31日）

1．ストック・オプションにかかる費用計上額及び科目名

該当事項はありません。

2．ストック・オプションの内容、規模及びその変動状況

前連結会計年度において存在したストック・オプションを対象とし、ストック・オプションの数については、株式数に換算して記載しております。

なお、2020年12月7日付株式分割（1株につき100株の割合）による分割後の数値を記載しております。

（1）ストック・オプションの内容

	第1回新株予約権	第2回新株予約権
付与対象者の区分及び人数(名) (注)1	取締役 1 従業員 29 子会社役員 2 子会社従業員 3 社外協力者 4	監査役 1 従業員 42 社外協力者 3
株式の種類別のストック・オプションの数	普通株式 990,000株	普通株式 507,000株
付与日	2012年10月15日	2014年9月1日
権利確定条件	(注)2	(注)2
対象勤務期間	対象勤務期間はありません。	対象勤務期間はありません。
新株予約権の行使期間	2012年10月15日～ 2022年10月10日	2017年9月2日～ 2024年9月1日

	第4回新株予約権	第5回新株予約権
付与対象者の区分及び人数(名) (注)1	従業員 80	取締役 1
株式の種類別のストック・オプションの数	普通株式 360,000株	普通株式 4,000,000株
付与日	2015年4月10日	2015年12月21日
権利確定条件	(注)2	(注)2
対象勤務期間	対象勤務期間はありません。	対象勤務期間はありません。
新株予約権の行使期間	2015年4月15日～ 2025年4月7日	2018年12月22日～ 2024年12月21日

	第6回新株予約権	第7回新株予約権
付与対象者の区分及び人数(名) (注)1	取締役 3 従業員 67	取締役 2 従業員 136
株式の種類別のストック・オプションの数	普通株式 985,000株	普通株式 1,282,000株
付与日	2015年12月21日	2017年6月30日
権利確定条件	(注)2	(注)2
対象勤務期間	対象勤務期間はありません。	対象勤務期間はありません。
新株予約権の行使期間	2017年12月12日～ 2025年12月11日	2019年7月1日～ 2027年6月14日

	第8回新株予約権	第9回新株予約権
付与対象者の区分及び人数(名) (注)1	取締役 1	社外協力者 3
株式の種類別のストック・オプションの数	普通株式 715,000株	普通株式 183,000株
付与日	2017年6月30日	2018年3月30日
権利確定条件	(注)2	(注)2
対象勤務期間	対象勤務期間はありません。	対象勤務期間はありません。
新株予約権の行使期間	2020年1月1日～ 2023年12月31日	2021年1月1日～ 2024年12月31日

	第10回新株予約権	第11回新株予約権
付与対象者の区分及び人数(名) (注)1	従業員 1	従業員 42
株式の種類別のストック・オプションの数	普通株式 120,000株	普通株式 268,000株
付与日	2018年4月27日	2018年4月27日
権利確定条件	(注)2	(注)2
対象勤務期間	対象勤務期間はありません。	対象勤務期間はありません。
新株予約権の行使期間	2020年5月1日～ 2028年3月26日	2020年5月1日～ 2028年3月26日

	第12回新株予約権	第13回新株予約権
付与対象者の区分及び人数(名) (注)1	取締役 1 従業員 47	従業員 6
株式の種類別のストック・オプションの数	普通株式 549,500株	普通株式 27,000株
付与日	2019年4月26日	2019年4月26日
権利確定条件	(注)2	(注)2
対象勤務期間	対象勤務期間はありません。	対象勤務期間はありません。
新株予約権の行使期間	2021年4月18日～ 2029年4月17日	2021年4月18日～ 2029年4月17日

	第14回新株予約権	第15回新株予約権
付与対象者の区分及び人数(名) (注)1	従業員 19	従業員 7
株式の種類別のストック・オプションの数	普通株式 162,000株	普通株式 164,000株
付与日	2019年4月26日	2019年4月26日
権利確定条件	(注)2	(注)2
対象勤務期間	対象勤務期間はありません。	対象勤務期間はありません。
新株予約権の行使期間	2021年4月18日～ 2029年4月17日	2021年4月18日～ 2029年4月17日

	第16回新株予約権	第17回新株予約権
付与対象者の区分及び人数(名) (注)1	従業員 1	監査役 1 従業員 72
株式の種類別のストック・オプションの数	普通株式 109,000株	普通株式 212,500株
付与日	2019年4月26日	2019年7月19日
権利確定条件	(注)2	(注)2
対象勤務期間	対象勤務期間はありません。	対象勤務期間はありません。
新株予約権の行使期間	2021年4月18日～ 2029年4月17日	2021年7月18日～ 2029年7月17日

	第18回新株予約権	第19回新株予約権
付与対象者の区分及び人数(名) (注)1	従業員 20	従業員 12
株式の種類別のストック・オプションの数	普通株式 142,600株	普通株式 25,200株
付与日	2019年7月19日	2019年7月19日
権利確定条件	(注)2	(注)2
対象勤務期間	対象勤務期間はありません。	対象勤務期間はありません。
新株予約権の行使期間	2021年7月18日～ 2029年7月17日	2021年7月18日～ 2029年7月17日

	第20回新株予約権	第21回新株予約権
付与対象者の区分及び人数(名) (注)1	従業員 2	従業員 2
株式の種類別のストック・オプションの数	普通株式 268,200株	普通株式 120,000株
付与日	2019年7月19日	2019年7月19日
権利確定条件	(注)2	(注)2
対象勤務期間	対象勤務期間はありません。	対象勤務期間はありません。
新株予約権の行使期間	2021年7月18日～ 2029年7月17日	2021年7月18日～ 2029年7月17日

(注)1. 付与対象者の区分及び人数は、新株予約権の付与時点における内容を記載しております。

2. 「第4 提出会社の状況 1 株式等の状況 (2) 新株予約権等の状況」に記載のとおりであります。

(2) ストック・オプションの規模及びその変動状況

当連結会計年度（2019年7月期）において存在したストック・オプションを対象とし、ストック・オプションの数については、株式数に換算して記載しております。

ストック・オプションの数

	第1回新株予約権	第2回新株予約権
権利確定前（株）		
前連結会計年度末		
付与		
失効		
権利確定		
未確定残		
権利確定後（株）		
前連結会計年度末	768,000	445,000
権利確定		
権利行使		
失効		82,000
未行使残	768,000	363,000

	第4回新株予約権	第5回新株予約権
権利確定前（株）		
前連結会計年度末		4,000,000
付与		
失効		
権利確定		4,000,000
未確定残		
権利確定後（株）		
前連結会計年度末	303,000	
権利確定		4,000,000
権利行使		
失効	30,000	
未行使残	273,000	4,000,000

	第 6 回新株予約権	第 7 回新株予約権
権利確定前（株）		
前連結会計年度末		1,275,000
付与		
失効		58,000
権利確定		1,217,000
未確定残		
権利確定後（株）		
前連結会計年度末	906,000	
権利確定		1,217,000
権利行使		
失効	36,000	
未行使残	870,000	1,217,000

	第 8 回新株予約権	第 9 回新株予約権
権利確定前（株）		
前連結会計年度末	715,000	183,000
付与		
失効		
権利確定		
未確定残	715,000	183,000
権利確定後（株）		
前連結会計年度末		
権利確定		
権利行使		
失効		
未行使残		

	第10回新株予約権	第11回新株予約権
権利確定前（株）		
前連結会計年度末	120,000	268,000
付与		
失効		6,000
権利確定		
未確定残	120,000	262,000
権利確定後（株）		
前連結会計年度末		
権利確定		
権利行使		
失効		
未行使残		

	第12回新株予約権	第13回新株予約権
権利確定前（株）		
前連結会計年度末		
付与	549,500	27,000
失効		
権利確定		
未確定残	549,500	27,000
権利確定後（株）		
前連結会計年度末		
権利確定		
権利行使		
失効		
未行使残		

	第14回新株予約権	第15回新株予約権
権利確定前（株）		
前連結会計年度末		
付与	162,000	164,000
失効		
権利確定		
未確定残	162,000	164,000
権利確定後（株）		
前連結会計年度末		
権利確定		
権利行使		
失効		
未行使残		

	第16回新株予約権	第17回新株予約権
権利確定前（株）		
前連結会計年度末		
付与	109,000	212,500
失効		
権利確定		
未確定残	109,000	212,500
権利確定後（株）		
前連結会計年度末		
権利確定		
権利行使		
失効		
未行使残		

	第18回新株予約権	第19回新株予約権
権利確定前（株）		
前連結会計年度末		
付与	142,600	25,200
失効		
権利確定		
未確定残	142,600	25,200
権利確定後（株）		
前連結会計年度末		
権利確定		
権利行使		
失効		
未行使残		

	第20回新株予約権	第21回新株予約権
権利確定前（株）		
前連結会計年度末		
付与	268,200	120,000
失効		
権利確定		
未確定残	268,200	120,000
権利確定後（株）		
前連結会計年度末		
権利確定		
権利行使		
失効		
未行使残		

単価情報

	第1回新株予約権	第2回新株予約権
権利行使価格（円）	43	43
行使時平均株価（円）		
付与日における公正な評価単価（円）		

	第4回新株予約権	第5回新株予約権
権利行使価格（円）	43	100
行使時平均株価（円）		
付与日における公正な評価単価（円）		

	第6回新株予約権	第7回新株予約権
権利行使価格（円）	100	250
行使時平均株価（円）		
付与日における公正な評価単価（円）		

	第8回新株予約権	第9回新株予約権
権利行使価格（円）	250	400
行使時平均株価（円）		
付与日における公正な評価単価（円）		

	第10回新株予約権	第11回新株予約権
権利行使価格（円）	400	400
行使時平均株価（円）		
付与日における公正な評価単価（円）		

	第12回新株予約権	第13回新株予約権
権利行使価格（円）	550	550
行使時平均株価（円）		
付与日における公正な評価単価（円）		

	第14回新株予約権	第15回新株予約権
権利行使価格（円）	550	550
行使時平均株価（円）		
付与日における公正な評価単価（円）		

	第16回新株予約権	第17回新株予約権
権利行使価格（円）	550	550
行使時平均株価（円）		
付与日における公正な評価単価（円）		

	第18回新株予約権	第19回新株予約権
権利行使価格（円）	550	550
行使時平均株価（円）		
付与日における公正な評価単価（円）		

	第20回新株予約権	第21回新株予約権
権利行使価格（円）	550	550
行使時平均株価（円）		
付与日における公正な評価単価（円）		

3. ストック・オプションの公正な評価単価の見積方法

ストック・オプション付与時点において当社は未公開株式会社であるため、ストック・オプションの公正な評価単価の見積方法を単位当たりの本源的価値の見積りによっております。また、単位当たりの本源的価値の算定基礎となる自社の株式価値は、純資産方式及びDCF法等の結果を総合的に勘案して決定しております。

4. ストック・オプションの権利確定数の見積方法

基本的には、将来の失効数の合理的な見積りは困難であるため、実績の失効数のみ反映させる方法を採用しております。

5. ストック・オプションの単位当たりの本源的価値により算定を行う場合の当連結会計年度末における本源的価値の合計額及び当連結会計年度において権利行使されたストック・オプションの権利行使日における本源的価値の合計額

当連結会計年度末における本源的価値の合計額 - 百万円

当連結会計年度において権利行使されたストック・オプションの権利行使日における本源的価値の合計額 - 百万円

(税効果会計関係)

前連結会計年度(自 2018年8月1日 至 2019年7月31日)

1. 繰延税金資産及び繰延税金負債の発生の主な原因別の内訳

繰延税金資産	
貸倒引当金	17百万円
売上返金引当金	3 "
賞与引当金	151 "
減価償却超過額	43 "
資産除去債務	40 "
研究開発費	212 "
子会社の繰越欠損金(注)2	18 "
その他	114 "
繰延税金資産小計	602百万円
税務上の繰越欠損金に係る評価引当額(注)2	18 "
将来減算一時差異等の合計	31 "
評価性引当金小計(注)1	49 "
繰延税金資産合計	553百万円

(注) 1. 評価性引当金が1百万円増加しております。この増加の主な内容は、連結子会社において税務上の繰越欠損金に係る評価性引当金を3百万円追加的に認識したことに伴うものであります。

2. 税務上の繰越欠損金及びその繰延税金資産の繰越期限別の金額

	1年以内	1年超 2年以内	2年超 3年以内	3年超 4年以内	4年超 5年以内	5年超	合計
税務上の繰越欠損金(a)						18	18百万円
評価性引当額						18	18 "
繰延税金資産							"

(a) 税務上の繰越欠損金は、法定実効税率を乗じた額であります。

2. 法定実効税率と税効果会計適用後の法人税等の負担率との間に重要な差異があるときの、当該差異の原因となった
主要な項目別の内訳

法定実効税率	30.6%
(調整)	
交際費等永久に損金に算入されない項目	1.5%
税額控除	14.3%
住民税均等割等	1.6%
評価性引当金の増減	0.3%
その他	4.3%
税効果会計適用後の法人税等の負担率	<u>14.8%</u>

(資産除去債務関係)

当社の本社オフィス等については不動産賃貸借契約に基づき、退去時における原状回復費用については、資産除去債務の負債計上に代えて、不動産賃貸借契約に関連する敷金の回収が最終的に見込めないと認められる金額を合理的に見積り、そのうち当連結会計年度の負担に属する金額を費用に計上する方法によっております。

（セグメント情報等）

セグメント情報

前連結会計年度（自 2018年8月1日 至 2019年7月31日）

1. 報告セグメントの概要

（1）報告セグメントの決定方法

当社グループの報告セグメントは、当社の構成単位のうち分離された財務情報が入手可能であり、取締役会が、経営資源の配分の決定及び業績を評価するために、定期的に検討を行う対象となっているものであります。

当社グループは、事業を基礎としたセグメントで構成されており、「HR Tech」、「Incubation」の2つを報告セグメントとしております。

（2）各報告セグメントに属する製品及びサービスの種類

「HR Tech」セグメントは、「プロフェッショナル人材に特化した会員制転職サイト」「ビズリーチ」、「挑戦する20代の転職サイト」「キャリアトレ」、「求人検索エンジン」「スタンバイ」、「OG/OB訪問ネットワーク」「ビズリーチ・キャンパス」、「採用管理クラウド」「HRMOS採用」等のサービスを行っております。

「Incubation」セグメントは、「物流DXプラットフォーム」「トラボックス」、「事業承継M&Aプラットフォーム」「BizReach SUCCEED（ビズリーチ・サクシード）」、「B2Bリードジェネレーション・プラットフォーム」「BizHint（ビズヒント）」等のサービスを行っております。

2. 報告セグメントごとの売上高、利益又は損失、資産、負債その他の項目の金額の算定方法

報告されている事業セグメントの会計処理の方法は「連結財務諸表作成のための基本となる重要な事項」における記載と同一であります。

報告セグメントの利益は営業利益ベースの数値であります。セグメント間の内部収益及び振替高は市場実勢価格に基づいております。

なお、当社グループは、内部管理上、事業セグメントに資産を配分しておりませんが、減価償却額及びのれんの償却額は配分しております。

3. 報告セグメントごとの売上高、利益又は損失その他の項目の金額に関する情報

（単位：百万円）

	報告セグメント			調整額 (注) 1	連結財務諸表 計上額 (注) 2
	HR Tech	Incubation	計		
売上高					
外部顧客への売上高	21,175	316	21,492		21,492
セグメント間の内部 売上高又は振替高		118	118	118	
計	21,175	434	21,610	118	21,492
セグメント利益又は損失 ()	1,732	663	1,069	555	514
その他の項目					
減価償却費	230	1	231		231
減損損失	41		41		41

(注) 1. セグメント利益又は損失()の調整額 555百万円は、報告セグメントに帰属しない全社費用 555百万円であります。

2. セグメント利益又は損失()は、連結損益計算書の営業利益と調整を行っております。

関連情報

前連結会計年度（自 2018年8月1日 至 2019年7月31日）

1. 製品及びサービスごとの情報

セグメント情報に同様の情報を開示しているため、記載を省略しております。

2. 地域ごとの情報

(1) 売上高

本邦の外部顧客への売上高が連結損益計算書の売上高の90%を超えるため、記載を省略しております。

(2) 有形固定資産

本邦に所在している有形固定資産の金額が連結貸借対照表の有形固定資産の金額の90%を超えるため、記載を省略しております。

3. 主要な顧客ごとの情報

外部顧客への売上高のうち、連結損益計算書の売上高の10%以上を占める相手がないため、記載を省略しております。

報告セグメントごとの固定資産の減損損失に関する情報

前連結会計年度（自 2018年8月1日 至 2019年7月31日）

セグメント情報に同様の情報を開示しているため、記載を省略しております。

報告セグメントごとののれんの償却額及び未償却残高に関する情報

前連結会計年度（自 2018年8月1日 至 2019年7月31日）

該当事項はありません。

報告セグメントごとの負ののれん発生益に関する情報

前連結会計年度（自 2018年8月1日 至 2019年7月31日）

該当事項はありません。

関連当事者情報

前連結会計年度（自 2018年8月1日 至 2019年7月31日）

1. 関連当事者との取引

(1) 連結財務諸表提出会社と関連当事者との取引

連結財務諸表提出会社の役員及び主要株主（個人の場合に限る。）等

種類	会社等の名称 又は氏名	所在地	資本金又は 出資金（百 万円）	事業の内容又は 職業	議決権等 の所有 （被所有） 割合（%）	関連当事者 との関係	取引内容	取引金額 （百万円）	科目	期末残高 （百万円）
役員	南 壮一郎			当社代表取締役 社長	（被所有）直接 49.41	債務被保証	債務被保証 （注）	86		

(注) 取引条件及び取引条件の決定方針等

当社代表取締役社長南壮一郎より、当社の銀行借入について保証を受けております。

なお、保証料の支払は行っておりません。

(2) 連結財務諸表提出会社の連結子会社と関連当事者との取引

該当事項はありません。

2. 親会社又は重要な関連会社に関する注記

該当事項はありません。

(1 株当たり情報)

	前連結会計年度 （自 2018年8月1日 至 2019年7月31日）
1株当たり純資産額	15円06銭
1株当たり当期純利益金額	11円73銭

(注) 1. 2020年11月20日開催の取締役会決議により、2020年12月7日付で普通株式1株につき100株の株式分割を行いました。株式会社ビズリーチの当連結会計年度の期首に当該株式分割が行われたと仮定し、1株当たり純資産額及び1株当たり当期純利益金額を算定しております。

2. 1株当たり純資産額については、優先株式に対する残余財産の分配額を控除して算定しております。

3. 1株当たり当期純利益については、A種優先株式は剰余金の配当請求権について普通株式と同等の権利を有しているため、普通株式と同等の株式として取り扱っております。

4. 潜在株式調整後1株当たり当期純利益金額については、潜在株式はありますが、当社株式は非上場株式であるため期中平均株価が把握できませんので記載しておりません。

5. 1株当たり当期純利益金額の算定上の基礎は、以下のとおりであります。

項目	前連結会計年度 （自 2018年8月1日 至 2019年7月31日）
1株当たり当期純利益金額	
親会社株主に帰属する当期純利益（百万円）	335
普通株主に帰属しない金額（百万円）	-
普通株式に係る親会社株主に帰属する 当期純利益（百万円）	335
普通株式の期中平均株式数（株）	28,565,400
（うち普通株式数（株））	23,235,300
（うちA種優先株式数（株））	5,330,100

6. 1株当たり純資産額の算定上の基礎は、以下のとおりであります。

項目	前連結会計年度 (自 2018年8月1日 至 2019年7月31日)
純資産の部の合計額(百万円)	4,547
純資産の部の合計額から控除する金額(百万円)	4,897
(うちA種優先株式)(百万円)	(4,877)
(うち新株予約権)(百万円)	(20)
普通株式に係る期末の純資産額(百万円)	349
1株当たり純資産額の算定に用いられた期末の普通株式の数(株)	23,235,300

(重要な後発事象)

該当事項はありません。

第6【提出会社の株式事務の概要】

事業年度	毎年8月1日から翌年7月31日まで
定時株主総会	毎事業年度末日の翌日から3か月以内
基準日	毎年7月31日
株券の種類	-
剰余金の配当の基準日	毎年1月31日及び毎年7月31日
1単元の株式数	100株
株式の名義書換え（注）1	
取扱場所	東京都千代田区丸の内一丁目4番5号 三菱UFJ信託銀行株式会社 証券代行部
株主名簿管理人	東京都千代田区丸の内一丁目4番5号 三菱UFJ信託銀行株式会社
取次所	三菱UFJ信託銀行株式会社 全国各支店
名義書換手数料	無料
新券交付手数料	-
単元未満株式の買取り	
取扱場所	東京都千代田区丸の内一丁目4番5号 三菱UFJ信託銀行株式会社 証券代行部
株主名簿管理人	東京都千代田区丸の内一丁目4番5号 三菱UFJ信託銀行株式会社
取次所	三菱UFJ信託銀行株式会社 全国各支店（注）1
買取手数料	無料
公告掲載方法	当社の公告は、電子公告により行うものとしております。ただし、事故その他やむを得ない事由によって電子公告による公告をすることができない場合の公告方法は、日本経済新聞に掲載する方法とします。 当社の公告掲載URLは以下の通りであります。 https://visional.inc
株主に対する特典	該当事項はありません。

- （注） 1. 当社株式は、東京証券取引所マザーズへの上場に伴い、社債、株式等の振替に関する法律第128条第1項に規定する振替株式となることから、該当事項はなくなる予定です。
2. 当社の株主は、その有する単元未満株式について、次に掲げる権利以外の権利を行使することができない旨、定款に定めております。
- (1) 会社法第189条第2項各号に掲げる権利
 - (2) 会社法第166条第1項の規定による請求をする権利
 - (3) 株主の有する株式数に応じて募集株式の割当て及び募集新株予約権の割当てを受ける権利

第7【提出会社の参考情報】

1【提出会社の親会社等の情報】

当社には、金融商品取引法第24条の7第1項に規定する親会社等はありません。

2【その他の参考情報】

該当事項はありません。

第三部 【特別情報】

第1【連動子会社の最近の財務諸表】

当社は連動子会社を有しておりませんので、該当事項はありません。

第四部 【株式公開情報】

第1【特別利害関係者等の株式等の移動状況】

移動年月日	移動前所有者の氏名又は名称	移動前所有者の住所	移動前所有者の提出会社との関係等	移動後所有者の氏名又は名称	移動後所有者の住所	移動後所有者の提出会社との関係等	移動株数(株)	価格(単価)(円)	移動理由
2020年10月27日				南 壮一郎	東京都渋谷区	特別利害関係者等(当社代表取締役、当社子会社取締役、大株主上位10名)	普通株式 40,000	400,000,000 (10,000) (注)5	新株予約権の行使
2020年12月6日				YJ2号投資事業組合 業務執行組合員 YJキャピタル株式会社 代表取締役 堀 新一郎	東京都千代田区 紀尾井町1-3	特別利害関係者等(大株主上位10名)	A種優先株式 17,214 普通株式 17,214		(注)7
2020年12月6日				ジャパン・コインベスト投資事業有限責任組合 無限責任組合員 三井住友トラスト・インベストメント株式会社 代表取締役 阿久津 昌彦	東京都港区芝3-33-1 三井住友信託銀行芝ビル8階 三井住友トラスト・インベストメント株式会社	特別利害関係者等(大株主上位10名)	A種優先株式 5,465 普通株式 5,465		(注)7
2020年12月6日				グロービス5号ファンド投資事業有限責任組合 無限責任組合員 グロービス5号ファンド有限責任事業組合 組合員 株式会社 グロービス・キャピタルパートナーズ 職務執行者 堀 義人	東京都千代田区 二番町5-1	特別利害関係者等(大株主上位10名)	A種優先株式 4,977 普通株式 4,977		(注)7
2020年12月6日				Salesforce Ventures LLC President, John Somorjai	Salesforce Tower, 415 Mission St, 3rd Fl San Francisco, CA 94105 USA	特別利害関係者等(大株主上位10名)	A種優先株式 4,940 普通株式 4,940		(注)7
2021年1月8日				竹内 真	東京都渋谷区	特別利害関係者等(当社取締役、大株主上位10名)	普通株式 715,000	178,750,000 (250) (注)5	新株予約権の行使
2021年1月8日				村田 聡	東京都千代田区	特別利害関係者等(当社取締役、当社子会社取締役)	普通株式 41,500	16,600,000 (400) (注)5	新株予約権の行使
2021年1月8日				酒井 哲也	神奈川県横浜市 西区	特別利害関係者等(当社子会社取締役)	普通株式 41,500	16,600,000 (400) (注)5	新株予約権の行使
2021年1月29日	南 壮一郎	東京都渋谷区	特別利害関係者等(当社代表取締役、当社子会社取締役、大株主上位10名)	Japan Entrepreneur Collaboration Limited General Partner Aspex Management (Cayman) Limited Director Li Ho Kei	3rdFloor, J&C Building Road Town, Tortola British Virgin Islands, VG 1110	特別利害関係者等(大株主上位10名) (注)8	普通株式 1,170,900	5,999,615,704 (5,123) (注)4	移動後所有者の取得希望に移動前所有者が応じたため

移動年月日	移動前所有者の氏名又は名称	移動前所有者の住所	移動前所有者の提出会社との関係等	移動後所有者の氏名又は名称	移動後所有者の住所	移動後所有者の提出会社との関係等	移動株数(株)	価格(単価)(円)	移動理由
2021年1月29日	竹内 真	東京都渋谷区	特別利害関係者等(当社取締役、大株主上位10名)	Japan Entrepreneur Collaboration Limited General Partner Aspex Management (Cayman) Limited Director Li Ho Kei	3rdFloor, J&C Building Road Town, Tortola British Virgin Islands, VG 1110	特別利害関係者等(大株主上位10名)(注)8	普通株式 195,200	1,000,192,148 (5,123) (注)4	移動後所有者の取得希望に移動前所有者が応じたため
2021年1月29日	永田 信	東京都世田谷区	特別利害関係者等(当社取締役、当社子会社取締役、大株主上位10名)	Japan Entrepreneur Collaboration Limited General Partner Aspex Management (Cayman) Limited Director Li Ho Kei	3rdFloor, J&C Building Road Town, Tortola British Virgin Islands, VG 1110	特別利害関係者等(大株主上位10名)(注)8	普通株式 195,200	1,000,192,148 (5,123) (注)4	移動後所有者の取得希望に移動前所有者が応じたため

- (注) 1. 当社は、東京証券取引所マザーズへの上場を予定しておりますが、株式会社東京証券取引所（以下「同取引所」という。）が定める有価証券上場規程施行規則（以下「同施行規則」という。）第253条の規定に基づき、特別利害関係者等が、新規上場申請日の直前事業年度の末日から起算して2年前の日（2018年8月1日）から上場日の前日までの期間において、当社の発行する株式又は新株予約権の譲受け又は譲渡（上場前の公募等を除き、新株予約権の行使を含む。以下「株式等の移動」という。）を行っている場合には、当該株式等の移動の状況を同施行規則第219条第1項第2号に規定する「新規上場申請のための有価証券報告書（の部）」に記載することとされており、
2. 当社は、同施行規則第254条の規定に基づき、上場日から5年間、上記株式等の移動状況に係る記載内容についての記録を保存することとし、幹事取引参加者は、当社が当該記録を把握し、かつ、保存するための事務組織を適切に整備している状況にあることを確認することとされており、また、当社は、当該記録につき、同取引所が必要に応じて行う提出請求に応じなければならないとされており、同取引所は、当社が当該提出請求に応じない場合は、当社の名称及び当該請求に応じない状況にある旨を公表することができるとされており、また、同取引所は、当該提出請求により提出された記録を検討した結果、上記株式等の移動の状況に係る記載内容が明らかに正確でなかったと認められる場合には、当社及び幹事取引参加者の名称並びに当該記載内容が正確でなかったと認められる旨を公表することができるとされており、
3. 特別利害関係者等の範囲は次のとおりであります。
- (1) 当社の特別利害関係者.....役員、その配偶者及び二親等内の血族（以下「役員等」という。）、役員等により総株主の議決権の過半数を所有されている会社並びに関係会社及びその役員
- (2) 当社の大株主上位10名
- (3) 当社の人的関係会社及び資本的関係会社並びにこれらの役員
- (4) 金融商品取引業者（金融商品取引法第28条第8項に規定する有価証券関連業を行う者に限る。）及びその役員並びに金融商品取引業者の人的関係会社及び資本的関係会社
4. 移動価格算定方式は次のとおりです。
- 類似企業比較法にて算定された価格を総合的に勘案して、譲渡人と譲受人が協議の上、決定しており、単価は小数点以下を切り捨てて記載しております。
5. 移動価格は、DCF法（ディスカунテッド・キャッシュフロー法）及び純資産法により算出した価格を参考に決定した新株予約権の行使条件による価格であります。
6. 2020年11月20日開催の取締役会決議により2020年12月7日付で普通株式1株につき100株の株式分割を行っておりますが、当該株式分割前の「移動株数」及び「価格(単価)」は当該株式分割前の「移動株数」及び「価格(単価)」を、当該株式分割後の「移動株数」及び「価格(単価)」は当該株式分割後の「移動株数」及び「価格(単価)」を記載しております。
7. 2020年11月20日開催の取締役会において、A種優先株式につき、定款に定める取得条項に基づき取得することを決議し、2020年12月6日付で自己株式として取得し、対価として優先株式1株につきそれぞれ普通株式1株を交付しております。なお、当該優先株式の発行時はDCF法（ディスカунテッド・キャッシュフロー法）により算出した価格を基礎として算出しており、優先株式1株の発行価格は、普通株式1株との権利の違いを考慮した価格となっております。
8. 当該移動により、特別利害関係者等（大株主上位10名）となりました。

（参考情報）

2020年2月2日以前に発生した株式会社ビズリーチにおける特別利害関係者等の株式等の移動状況は、以下のとおりであります。

移動年月日	移動前所有者の氏名又は名称	移動前所有者の住所	移動前所有者の提出会社との関係等	移動後所有者の氏名又は名称	移動後所有者の住所	移動後所有者の提出会社との関係等	移動株数(株)	価格(単価) (円)	移動理由
2019年12月23日	南 壮一郎	東京都港区	特別利害関係者等（株式会社ビズリーチ代表取締役、同社子会社取締役、大株主上位10名）	多田 洋祐	東京都渋谷区	特別利害関係者等（株式会社ビズリーチ取締役、同社子会社取締役）	400	31,200,000 (78,000) (注)2	経営参画意識向上のため
2019年12月23日	鬼石 真裕	東京都目黒区	外部協力者	村田 聡	東京都千代田区	特別利害関係者等（株式会社ビズリーチ取締役、同社子会社取締役）	250	19,500,000 (78,000) (注)2	移動後所有者の取得の希望に移動前所有者が応じたため
2019年12月23日	南 壮一郎	東京都港区	特別利害関係者等（株式会社ビズリーチ代表取締役、同社子会社取締役、大株主上位10名）	村田 聡	東京都千代田区	特別利害関係者等（株式会社ビズリーチ取締役、同社子会社取締役）	400	31,200,000 (78,000) (注)2	経営参画意識向上のため

(注) 1. 特別利害関係者等の範囲は次のとおりであります。

- (1) 当社の特別利害関係者……役員、その配偶者及び二親等内の血族（以下「役員等」という。）、役員等により総株主の議決権の過半数を所有されている会社並びに関係会社及びその役員
- (2) 当社の大株主上位10名
- (3) 当社の人的関係会社及び資本的関係会社並びにこれらの役員
- (4) 金融商品取引業者（金融商品取引法第28条第8項に規定する有価証券関連業を行う者に限る。）及びその役員並びに金融商品取引業者の人的関係会社及び資本的関係会社

2. 移動価格算定方式は次のとおりです。

DCF法（ディスカунテッド・キャッシュフロー法）、純資産方式及び類似会社比準方式により算出した価格を総合的に勘案して、譲渡人と譲受人が協議の上、決定いたしました。

第2【第三者割当等の概況】

1【第三者割当等による株式等の発行の内容】

項目	新株予約権	新株予約権	新株予約権
発行年月日	2020年7月31日	2020年7月31日	2020年7月31日
種類	第24回新株予約権 (ストックオプション)	第25回新株予約権 (ストックオプション)	第26回新株予約権 (ストックオプション)
発行数	普通株式650株	普通株式2,383株	普通株式950株
発行価格	1株につき125,000円 (注)3	1株につき125,000円 (注)3	1株につき125,000円 (注)3
資本組入額	62,500円	62,500円	62,500円
発行価額の総額	81,250,000円	297,875,000円	118,750,000円
資本組入額の総額	40,625,000円	148,937,500円	59,375,000円
発行方法	2020年7月20日開催の臨時株主総会において、会社法第236条、第238条及び第239条の規定に基づく新株予約権(ストック・オプション)の付与に関する決議を行っております。	2020年7月20日開催の臨時株主総会において、会社法第236条、第238条及び第239条の規定に基づく新株予約権(ストック・オプション)の付与に関する決議を行っております。	2020年7月20日開催の臨時株主総会において、会社法第236条、第238条及び第239条の規定に基づく新株予約権(ストック・オプション)の付与に関する決議を行っております。
保有期間等に関する確約	(注)2	(注)2	(注)2

(注) 1. 第三者割当等による募集株式の割当て等に関する規制に関し、株式会社東京証券取引所(以下「同取引所」という。)の定める規則等並びにその期間は、以下のとおりであります。

- (1) 同取引所の定める有価証券上場規程施行規則(以下「同施行規則」という。)第259条の規定において、新規上場申請者が、新規上場申請日の直前事業年度の末日から起算して1年前より後において、役員又は従業員等に報酬として新株予約権の割当てを行っている場合には、新規上場申請者は、割当てを受けた役員又は従業員等との間で書面により報酬として割当てを受けた新株予約権の所有、譲渡時及び同取引所からの当該所有状況に係る照会時の同取引所への報告その他同取引所が必要と認める事項について確約を行うものとし、当該書面を同取引所が定めるところにより提出するものとされております。
 - (2) 新規上場申請者が、前項の規定に基づく書面の提出等を行わないときは、同取引所は上場申請の不受理又は受理の取消しの措置をとるものとしております。
 - (3) 当社の場合、上場申請日直前事業年度の末日は、2020年7月31日であります。
2. 同施行規則第259条第1項第1号の規定に基づき、当社は割当てを受けた役員又は従業員等との間で、報酬として割当てを受けた新株予約権を、原則として割当てを受けた日から上場日の前日又は新株予約権の行使を行う日のいずれか早い日まで所有する等の確約を行っております。
 3. 株式の発行価格及び行使に際して払込をなすべき金額は、DCF法(ディスカунテッド・キャッシュ・フロー法)により算出した価格を勘案して、決定しております。

4. 新株予約権の行使時の払込金額、行使期間、行使の条件及び譲渡に関する事項については以下のとおりであります。

	新株予約権	新株予約権
行使時の払込金額	1株につき 125,000円	1株につき 125,000円
行使期間	2022年7月21日から 2030年7月20日まで	2022年7月21日から 2030年7月20日まで
行使の条件	「第4 提出会社の状況 1 株式等の状況(2) 新株予約権等の状況 ストックオプション制度の内容」に記載しております。	「第4 提出会社の状況 1 株式等の状況(2) 新株予約権等の状況 ストックオプション制度の内容」に記載しております。
新株予約権の譲渡に関する事項	新株予約権を譲渡するときは、当社取締役会の承認を要する。	新株予約権を譲渡するときは、当社取締役会の承認を要する。

	新株予約権
行使時の払込金額	1株につき 125,000円
行使期間	2022年7月21日から 2030年7月20日まで
行使の条件	「第4 提出会社の状況 1 株式等の状況(2) 新株予約権等の状況 ストックオプション制度の内容」に記載しております。
新株予約権の譲渡に関する事項	新株予約権を譲渡するときは、当社取締役会の承認を要する。

5. 2020年11月20日開催の取締役会決議により2020年12月7日付で普通株式1株につき100株の株式分割を行っております。上記新株予約権 から までの当該株式分割前の発行にかかる発行数、発行価格、資本組入額及び行使時の払込金額は、分割前の数値を記載しております。

（参考情報）

2020年2月2日以前に発生した株式会社ビズリーチにおける第三者割当等による株式等の発行の内容は、以下の通りであります

項目	新株予約権	新株予約権	新株予約権	新株予約権
発行年月日	2019年4月26日	2019年4月26日	2019年4月26日	2019年4月26日
種類	第12回新株予約権 (ストックオプション)	第13回新株予約権 (ストックオプション)	第14回新株予約権 (ストックオプション)	第15回新株予約権 (ストックオプション)
発行数	普通株式5,495株 (注)4	普通株式270株	普通株式1,620株 (注)5	普通株式1,640株
発行価格	1株につき55,000円 (注)2	1株につき55,000円 (注)2	1株につき55,000円 (注)2	1株につき55,000円 (注)2
資本組入額	27,500円	27,500円	27,500円	27,500円
発行価額の総額	302,225,000円	14,850,000円	89,100,000円	90,200,000円
資本組入額の総額	151,112,500円	7,425,000円	44,550,000円	45,100,000円
発行方法	2019年4月17日開催の臨時株主総会において、会社法第236条、第238条及び第239条の規定に基づく新株予約権(ストック・オプション)の付与に関する決議を行っております。	2019年4月17日開催の臨時株主総会において、会社法第236条、第238条及び第239条の規定に基づく新株予約権(ストック・オプション)の付与に関する決議を行っております。	2019年4月17日開催の臨時株主総会において、会社法第236条、第238条及び第239条の規定に基づく新株予約権(ストック・オプション)の付与に関する決議を行っております。	2019年4月17日開催の臨時株主総会において、会社法第236条、第238条及び第239条の規定に基づく新株予約権(ストック・オプション)の付与に関する決議を行っております。
保有期間等に関する確約				

(注) 1. 第三者割当等による募集株式の割当て等に関する規制に関し、株式会社東京証券取引所(以下「同取引所」という。)の定める規則等並びにその期間は、以下のとおりであります。

- (1) 同取引所の定める有価証券上場規程施行規則(以下「同施行規則」という。)第259条の規定において、新規上場申請者が、新規上場申請日の直前事業年度の末日から起算して1年前より後において、役員又は従業員等に報酬として新株予約権の割当てを行っている場合には、新規上場申請者は、割当てを受けた役員又は従業員等との間で書面により報酬として割当てを受けた新株予約権の所有、譲渡時及び同取引所からの当該所有状況に係る照会時の同取引所への報告その他同取引所が必要と認める事項について確約を行うものとし、当該書面を同取引所が定めるところにより提出するものとされております。
 - (2) 新規上場申請者が、前項の規定に基づく書面の提出等を行わないときは、同取引所は上場申請の不受理又は受理の取消しの措置をとるものとしております。
 - (3) 当社の場合、上場申請日直前事業年度の末日は、2020年7月31日であります。
2. 株式の発行価額及び行使に際して払込をなすべき金額は、DCF法(ディスカунテッド・キャッシュ・フロー法)により算出した価格を勘案して、決定しております。

3. 新株予約権の行使時の払込金額、行使期間、行使の条件及び譲渡に関する事項については以下のとおりであります。

	新株予約権	新株予約権
行使時の払込金額	1株につき 55,000円	1株につき 55,000円
行使期間	2021年4月18日から 2029年4月17日まで	2021年4月18日から 2029年4月17日まで
行使の条件	「第4 提出会社の状況 1 株式等の状況(2)新株予約権等の状況 ストックオプション制度の内容に記載しております。	「第4 提出会社の状況 1 株式等の状況(2)新株予約権等の状況 ストックオプション制度の内容に記載しております。
新株予約権の譲渡に関する事項	新株予約権を譲渡するときは、当社取締役会の承認を要する。	新株予約権を譲渡するときは、当社取締役会の承認を要する。

	新株予約権	新株予約権
行使時の払込金額	1株につき 55,000円	1株につき 55,000円
行使期間	2021年4月18日から 2029年4月17日まで	2021年4月18日から 2029年4月17日まで
行使の条件	「第4 提出会社の状況 1 株式等の状況(2)新株予約権等の状況 ストックオプション制度の内容」 に記載しております。	「第4 提出会社の状況 1 株式等の状況(2)新株予約権等の状況 ストックオプション制度の内容」 に記載しております。
新株予約権の譲渡に関する事項	新株予約権を譲渡するときは、当社取締役会の承認を要する。	新株予約権を譲渡するときは、当社取締役会の承認を要する。

4. 新株予約権 については、新株予約権割当契約締結後の従業員の退職により従業員2名100株分の権利が喪失しております。
5. 新株予約権 については、新株予約権割当契約締結後の従業員の退職により従業員2名130株分の権利が喪失しております。

項目	新株予約権	新株予約権	新株予約権	新株予約権
発行年月日	2019年4月26日	2019年7月19日	2019年7月19日	2019年7月19日
種類	第16回新株予約権 (ストックオプション)	第17回新株予約権 (ストックオプション)	第18回新株予約権 (ストックオプション)	第19回新株予約権 (ストックオプション)
発行数	普通株式1,090株	普通株式2,125株 (注)4	普通株式1,426株 (注)5	普通株式252株 (注)6
発行価格	1株につき55,000円 (注)2	1株につき55,000円 (注)2	1株につき55,000円 (注)2	1株につき55,000円 (注)2
資本組入額	27,500円	27,500円	27,500円	27,500円
発行価額の総額	59,950,000円	116,875,000円	78,430,000円	13,860,000円
資本組入額の総額	29,975,000円	58,437,500円	39,215,000円	6,930,000円
発行方法	2019年4月17日開催の臨時株主総会において、会社法第236条、第238条及び第239条の規定に基づく新株予約権(ストック・オプション)の付与に関する決議を行っております。	2019年4月17日開催の臨時株主総会において、会社法第236条、第238条及び第239条の規定に基づく新株予約権(ストック・オプション)の付与に関する決議を行っております。	2019年4月17日開催の臨時株主総会において、会社法第236条、第238条及び第239条の規定に基づく新株予約権(ストック・オプション)の付与に関する決議を行っております。	2019年4月17日開催の臨時株主総会において、会社法第236条、第238条及び第239条の規定に基づく新株予約権(ストック・オプション)の付与に関する決議を行っております。
保有期間等に関する確約				

(注) 1～2. 「新株予約権」の(注)1～2.に記載のとおりであります。

3. 新株予約権の行使時の払込金額、行使期間、行使の条件及び譲渡に関する事項については以下のとおりであります。

	新株予約権	新株予約権
行使時の払込金額	1株につき 55,000円	1株につき 55,000円
行使期間	2021年4月18日から 2029年4月17日まで	2021年7月18日から 2029年7月17日まで
行使の条件	「第4 提出会社の状況 1 株式等の状況(2) 新株予約権等の状況 ストックオプション制度の内容に記載しております。」	「第4 提出会社の状況 1 株式等の状況(2) 新株予約権等の状況 ストックオプション制度の内容に記載しております。」
新株予約権の譲渡に関する事項	新株予約権を譲渡するときは、当社取締役会の承認を要する。	新株予約権を譲渡するときは、当社取締役会の承認を要する。

	新株予約権	新株予約権
行使時の払込金額	1株につき 55,000円	1株につき 55,000円
行使期間	2021年7月18日から 2029年7月17日まで	2021年7月18日から 2029年7月17日まで
行使の条件	「第4 提出会社の状況 1 株式等の状況(2) 新株予約権等の状況 ストックオプション制度の内容」に記載しております。	「第4 提出会社の状況 1 株式等の状況(2) 新株予約権等の状況 ストックオプション制度の内容」に記載しております。
新株予約権の譲渡に関する事項	新株予約権を譲渡するときは、当社取締役会の承認を要する。	新株予約権を譲渡するときは、当社取締役会の承認を要する。

4. 新株予約権 については、新株予約権割当契約締結後の従業員の退職により従業員8名205株分の権利が喪失しております。
5. 新株予約権 については、新株予約権割当契約締結後の従業員の退職により従業員1名60株分の権利が喪失しております
6. 新株予約権 については、新株予約権割当契約締結後の従業員の退職により従業員1名14株分の権利が喪失しております。

項目	新株予約権	新株予約権	新株予約権	新株予約権
発行年月日	2019年7月19日	2019年7月19日	2019年12月30日	2019年12月30日
種類	第20回新株予約権 (ストックオプション)	第21回新株予約権 (ストックオプション)	第22回新株予約権 (ストックオプション)	第23回新株予約権 (ストックオプション)
発行数	普通株式2,682株	普通株式1,200株	普通株式4,345株 (注)4	普通株式855株
発行価格	1株につき55,000円 (注)2	1株につき55,000円 (注)2	1株につき78,000円 (注)2	1株につき78,000円 (注)2
資本組入額	27,500円	27,500円	39,000円	39,000円
発行価額の総額	147,510,000円	66,000,000円	338,910,000円	66,690,000円
資本組入額の総額	73,755,000円	33,000,000円	169,455,000円	33,345,000円
発行方法	2019年4月17日開催の臨時株主総会において、会社法第236条、第238条及び第239条の規定に基づく新株予約権(ストック・オプション)の付与に関する決議を行っております。	2019年4月17日開催の臨時株主総会において、会社法第236条、第238条及び第239条の規定に基づく新株予約権(ストック・オプション)の付与に関する決議を行っております。	2019年12月18日開催の臨時株主総会において、会社法第236条、第238条及び第239条の規定に基づく新株予約権(ストック・オプション)の付与に関する決議を行っております。	2019年12月18日開催の臨時株主総会において、会社法第236条、第238条及び第239条の規定に基づく新株予約権(ストック・オプション)の付与に関する決議を行っております。
保有期間等に関する確約			(注)5	(注)5

(注) 1～2. 「新株予約権」の(注)1～2.に記載のとおりであります。

3. 新株予約権の行使時の払込金額、行使期間、行使の条件及び譲渡に関する事項については以下のとおりであります。

	新株予約権	新株予約権
行使時の払込金額	1株につき 55,000円	1株につき 55,000円
行使期間	2021年7月18日から 2029年7月17日まで	2021年7月18日から 2029年7月17日まで
行使の条件	「第4 提出会社の状況 1 株式等の状況(2)新株予約権等の状況 ストックオプション制度の内容」に記載しております。	「第4 提出会社の状況 1 株式等の状況(2)新株予約権等の状況 ストックオプション制度の内容」に記載しております。
新株予約権の譲渡に関する事項	新株予約権を譲渡するときは、当社取締役会の承認を要する。	新株予約権を譲渡するときは、当社取締役会の承認を要する。

	新株予約権	新株予約権
行使時の払込金額	1株につき 78,000円	1株につき 78,000円
行使期間	2021年12月20日から 2029年12月19日まで	2021年12月20日から 2029年12月19日まで
行使の条件	「第4 提出会社の状況 1 株式等の状況(2) 新株予約権等の状況 ストックオプション制度の内容」に記載しております。	「第4 提出会社の状況 1 株式等の状況(2) 新株予約権等の状況 ストックオプション制度の内容」に記載しております。
新株予約権の譲渡に関する事項	新株予約権を譲渡するときは、当社取締役会の承認を要する。	新株予約権を譲渡するときは、当社取締役会の承認を要する。

4. 新株予約権 については、新株予約権割当契約締結後の従業員の退職により従業員1名30株分の権利が喪失しております。
5. 同施行規則第259条第1項第1号の規定に基づき、当社は割当てを受けた役員又は従業員等との間で、報酬として割当てを受けた新株予約権を、原則として割当てを受けた日から上場日の前日又は新株予約権の行使を行う日のいずれか早い日まで所有する等の確約を行っております。

2【取得者の概況】

新株予約権の付与

当社は2020年11月20日開催の取締役会決議により2020年12月7日付で普通株式1株につき100株の株式分割を行っておりますが、割当株数、価格（単価）については株式分割前の内容を記載しております。

新株予約権

新株予約権証券の目的である株式の総数が1,000株以上及び特別利害関係者等である取得者はありません。
なお、取得者は全て子会社の従業員5名であり、その株式の総数は650株であります。

新株予約権

新株予約権証券の目的である株式の総数が1,000株以上及び特別利害関係者等である取得者はありません。
なお、取得者は全て子会社の従業員60名であり、その株式の総数は2,383株であります。

新株予約権

取得者の氏名 又は名称	取得者の住所	取得者の 職業及び 事業の内容等	割当株数 (株)	価格(単価) (円)	取得者と 提出会社との関係
酒井 哲也	神奈川県横浜市西区	会社役員	85	10,625,000 (125,000)	特別利害関係者等 (株式会社ビズ リーチ取締役)

(注) 上記のほか、新株予約権証券の目的である株式の総数が1,000株以上及び特別利害関係者等である取得者はありません。なお、上記以外の取得者は当社従業員及び子会社の従業員の合計35名であり、その株式の総数は865株であります。

（参考情報）

2020年2月2日以前に発生した株式会社ビズリーチにおける取得者の概況は、以下のとおりであります。なお、当社は、2020年11月20日開催の取締役会決議により2020年12月7日付で普通株式1株につき100株の株式分割を行っておりますが、割当株数、価格（単価）は株式分割前の内容を記載しております。また、退職等の理由により権利を喪失したものについては、記載しておりません。

新株予約権

取得者の氏名 又は名称	取得者の住所	取得者の 職業及び 事業の内容等	割当株数 (株)	価格(単価) (円)	取得者と 提出会社との関係
永田 信	東京都世田谷区	会社役員	500	27,500,000 (55,000)	特別利害関係者等 (株式会社ビズリーチ取締役、大株主上位10名)

(注) 上記のほか、新株予約権証券の目的である株式の総数が1,000株以上及び特別利害関係者等である取得者はありません。なお、上記以外の取得者は子会社の従業員の合計45名であり、その株式の総数は4,895株であります。

新株予約権

新株予約権証券の目的である株式の総数が1,000株以上及び特別利害関係者等である取得者はありません。

なお、取得者は子会社の従業員6名であり、その株式の総数は270株であります。

新株予約権

新株予約権証券の目的である株式の総数が1,000株以上及び特別利害関係者等である取得者はありません。

なお、取得者は子会社の従業員17名であり、その株式の総数は1,490株であります。

新株予約権

新株予約権証券の目的である株式の総数が1,000株以上及び特別利害関係者等である取得者はありません。

なお、取得者は子会社の従業員の合計7名であり、その株式の総数は1,640株であります。

新株予約権

取得者の氏名 又は名称	取得者の住所	取得者の 職業及び 事業の内容等	割当株数 (株)	価格(単価) (円)	取得者と 提出会社との関係
田中 潤二	東京都新宿区	会社員	1,090	59,950,000 (55,000)	子会社の従業員

新株予約権

取得者の氏名 又は名称	取得者の住所	取得者の 職業及び 事業の内容等	割当株数 (株)	価格(単価) (円)	取得者と 提出会社との関係
播磨 奈央子	東京都目黒区	会社役員	50	2,750,000 (55,000)	特別利害関係者等 (株式会社ビズリーチ監査役)

(注) 上記のほか、新株予約権証券の目的である株式の総数が1,000株以上及び特別利害関係者等である取得者はありません。なお、上記以外の取得者は子会社の従業員の合計64名であり、その株式の総数は1,870株であります。

新株予約権

新株予約権証券の目的である株式の総数が1,000株以上及び特別利害関係者等である取得者はありません。

なお、取得者は子会社の従業員19名であり、その株式の総数は1,366株であります。

新株予約権

新株予約権証券の目的である株式の総数が1,000株以上及び特別利害関係者等である取得者はありません。

なお、取得者は子会社の従業員11名であり、その株式の総数は238株であります。

新株予約権

取得者の氏名 又は名称	取得者の住所	取得者の 職業及び 事業の内容等	割当株数 (株)	価格(単価) (円)	取得者と 提出会社との関係
村田 聡	東京都千代田区	会社員	1,682	92,510,000 (55,000)	子会社の従業員
末藤 梨紗子	東京都港区	会社員	1,000	55,000,000 (55,000)	子会社の従業員

新株予約権

取得者の氏名 又は名称	取得者の住所	取得者の 職業及び 事業の内容等	割当株数 (株)	価格(単価) (円)	取得者と 提出会社との関係
山本 敏史	東京都目黒区	会社員	1,000	55,000,000 (55,000)	子会社の従業員

(注) 上記のほか、新株予約権証券の目的である株式の総数が1,000株未満の子会社の従業員は1名であり、その株式の総数は200株であります。

新株予約権

取得者の氏名 又は名称	取得者の住所	取得者の 職業及び 事業の内容等	割当株数 (株)	価格(単価) (円)	取得者と 提出会社との関係
徳留 達哉	埼玉県春日部市	会社役員	70	5,460,000 (78,000)	特別利害関係者等 (株式会社BINAR 代表取締役)
播磨 奈央子	東京都目黒区	会社役員	50	3,900,000 (78,000)	特別利害関係者等 (株式会社ビズ リーチ監査役)

(注) 上記のほか、新株予約権証券の目的である株式の総数が1,000株以上及び特別利害関係者等である取得者はありません。なお、上記以外の取得者は子会社の従業員の合計67名であり、その株式の総数は4,195株であります。

新株予約権

取得者の氏名 又は名称	取得者の住所	取得者の 職業及び 事業の内容等	割当株数 (株)	価格(単価) (円)	取得者と 提出会社との関係
千原 麻衣子	東京都世田谷区	会社役員	50	3,900,000 (78,000)	特別利害関係者等 (株式会社ビズ リーチ監査役)
吉岡 泰一郎	東京都練馬区	会社役員	50	3,900,000 (78,000)	特別利害関係者等 (トラボックス株 式会社代表取締 役)

(注) 上記のほか、新株予約権証券の目的である株式の総数が1,000株以上及び特別利害関係者等である取得者はありません。なお、上記以外の取得者は子会社の従業員の合計33名であり、その株式の総数は755株であります。

3【取得者の株式等の移動状況】

「第1 特別利害関係者等の株式等の移動状況」に記載のとおりであります。

第3【株主の状況】

氏名又は名称	住所	所有株式数 (株)	株式(自己株式を除く。)の 総数に対する 所有株式数の 割合(%)
南 壮一郎(注)1.2	東京都渋谷区	16,864,400	42.47
ジャフコ・スーパーV3 共有投資 事業有限責任組合(注)1	東京都港区虎ノ門一丁目23番1号	4,680,000	11.78
島田 亨(注)1.3	東京都港区	2,300,000 (15,000)	5.79 (0.04)
YJ2号投資事業組合(注)1	東京都千代田区紀尾井町1-3	1,721,400	4.33
竹内 真(注)1.3	東京都渋谷区	1,719,800 (470,000)	4.33 (1.18)
Japan Entrepreneur Collaboration Limited (注)1	3rdFloor, J&C Building Road Town,Tortola British Virgin Islands, VG 1110	1,561,300	3.93
永田 信(注)1.3	東京都世田谷区	714,800 (310,000)	1.80 (0.78)
多田 洋祐(注)3	東京都渋谷区	580,000 (410,000)	1.46 (1.03)
ジャパン・コインベスト投資事業 有限責任組合(注)1	東京都港区芝3-33-1 三井住友トラスト・イ ンベストメント株式会社	546,500	1.38
村田 聡(注)3	東京都千代田区	504,700 (248,200)	1.27 (0.63)
グロービス5号ファンド投資事業 有限責任組合(注)1	東京都千代田区二番町5-1	497,700	1.25
Salesforce Ventures LLC (常任代理人 株式会社セールス フォース・ドットコム) (注)1	Salesforce Tower, 415 Mission St, 3rd Fl San Francisco, CA 94105 USA (東京都千代田区丸の内2-7-2 JPタワー12 階)	494,000	1.24
佐藤 和男(注)4	東京都中央区	430,000 (95,000)	1.08 (0.24)
田中 潤二(注)4	東京都新宿区	329,000 (229,000)	0.83 (0.58)
電通デジタル投資事業有限責任組 合	東京都港区東新橋1丁目8番1号	327,800	0.83
グリー株式会社	東京都港区六本木6-10-1 六本木ヒルズ森タ ワー	327,800	0.83
SMBCベンチャーキャピタル2号投 資事業有限責任組合	東京都中央区八重洲1丁目3番4号	218,600	0.55
Rakuten Capital S.C.Sp.	2 rue du Fossé, L-1536 Luxembourg, Grand-Duchy of Luxembourg	218,600	0.55

氏名又は名称	住所	所有株式数 (株)	株式(自己株式を除く。)の 総数に対する 所有株式数の 割合(%)
Globis Fund V, L. P. (常任代理人 東西総合法律事務所)	45 Market Street, Suite 3120 Gardenia Court, CamanaBay, George Town, Grand Cayman, Cayman Islands (東京都千代田区紀尾井町3-28 アドミラル紀尾井町ビル)	212,600	0.54
園田 剛史(注)4	東京都江東区	190,000 (40,000)	0.48 (0.10)
酒井 哲也(注)4	神奈川県横浜市西区	150,000 (108,500)	0.38 (0.27)
イーストベンチャーズ2号投資事業有限責任組合	東京都港区六本木四丁目2番45号	109,300	0.28
Spiral Capital Japan Fund 1号投資事業有限責任組合	東京都港区虎ノ門5丁目11番1号	109,300	0.28
TUSキャピタル1号投資事業有限責任組合	東京都品川区東五反田二丁目10番2号東五反田スクエア5階	109,300	0.28
みずほ成長支援投資事業有限責任組合	東京都千代田区内幸町一丁目2番1号	109,300	0.28
株式会社リンクアンドモチベーション	東京都中央区銀座六丁目10番1号GINZASIX	109,300	0.28
efu Investment Ltd.	8/143 Quay St, Princes Wharf, Auckland, New Zealand	109,300	0.28
古野 了大(注)5	東京都稲城市	100,000 (100,000)	0.25 (0.25)
小出 毅(注)5	東京都中央区	100,000 (100,000)	0.25 (0.25)
枝廣 憲(注)5	東京都小平市	100,000 (100,000)	0.25 (0.25)
山本 敏史(注)5	東京都目黒区	100,000 (100,000)	0.25 (0.25)
末藤 梨紗子(注)4	東京都港区	100,000 (100,000)	0.25 (0.25)
関 哲(注)5	東京都品川区	91,000 (86,000)	0.23 (0.22)
津村 信太郎(注)5	神奈川県横浜市西区	86,000 (86,000)	0.22 (0.22)
山路 昇(注)5	東京都江戸川区	86,000 (86,000)	0.22 (0.22)
鈴木 康弘(注)5	神奈川県川崎市高津区	80,000 (80,000)	0.20 (0.20)

氏名又は名称	住所	所有株式数 (株)	株式(自己株式を除く。)の 総数に対する 所有株式数の 割合(%)
坂本 猛 (注) 5	東京都渋谷区	80,000 (80,000)	0.20 (0.20)
中嶋 孝昌 (注) 5	東京都世田谷区	80,000 (80,000)	0.20 (0.20)
加瀬澤 良年 (注) 5	東京都江東区	80,000 (80,000)	0.20 (0.20)
竹内 健太 (注) 4	東京都国立市	80,000 (80,000)	0.20 (0.20)
葛原 豊 (注) 5	神奈川県横浜市磯子区	60,000 (60,000)	0.15 (0.15)
三好 加奈子 (注) 4	東京都品川区	60,000 (60,000)	0.15 (0.15)
田頭 寛子 (注) 5	東京都渋谷区	53,000 (53,000)	0.13 (0.13)
服部 玲子 (注) 5	東京都豊島区	50,000 (45,000)	0.13 (0.11)
安河内 崇 (注) 5	茨城県つくば市	48,000 (48,000)	0.12 (0.12)
與島 広幸 (注) 5	神奈川県横浜市中区	45,000 (45,000)	0.11 (0.11)
服部 幸弘 (注) 4	東京都港区	45,000 (45,000)	0.11 (0.11)
SBIベンチャー企業成長支援3号投資事業有限責任組合	東京都港区六本木一丁目6番1号	42,000	0.11
池野 広一 (注) 5	東京都台東区	40,000 (40,000)	0.10 (0.10)
北野 良祐 (注) 5	滋賀県近江八幡市	40,000 (40,000)	0.10 (0.10)
前田 洋平 (注) 5	東京都文京区	40,000 (40,000)	0.10 (0.10)
伊藤 綾 (注) 5	東京都品川区	40,000 (40,000)	0.10 (0.10)
その他 3 社、284名		2,741,000 (2,648,700)	6.90 (6.67)
計		39,711,800 (6,248,400)	100.00 (15.73)

(注) 1. 特別利害関係者等(大株主上位10名)

2. 特別利害関係者等(当社の代表取締役社長)

3. 特別利害関係者等(当社の取締役)

4. 当社の従業員

5. 当社子会社の従業員

6. 株式(自己株式を除く。)総数に対する所有株式数の割合は、小数点以下第3位を四捨五入しております。

7. ()内は、新株予約権による潜在株式数及びその割合であり、内数であります。

独立監査人の監査報告書

2021年3月8日

株式会社ビズリーチ
取締役会 御中

有限責任監査法人トーマツ

指定有限責任社員
業務執行社員 公認会計士 吉 村 孝 郎指定有限責任社員
業務執行社員 公認会計士 淡 島 國 和

当監査法人は、金融商品取引法第193条の2第1項の規定に基づく監査証明を行うため、「経理の状況」に掲げられている株式会社ビズリーチの2018年8月1日から2019年7月31日までの連結会計年度の連結財務諸表、すなわち、連結貸借対照表、連結損益計算書、連結包括利益計算書、連結株主資本等変動計算書、連結キャッシュ・フロー計算書、連結財務諸表作成のための基本となる重要な事項及びその他の注記について監査を行った。

連結財務諸表に対する経営者の責任

経営者の責任は、我が国において一般に公正妥当と認められる企業会計の基準に準拠して連結財務諸表を作成し適正に表示することにある。これには、不正又は誤謬による重要な虚偽表示のない連結財務諸表を作成し適正に表示するために経営者が必要と判断した内部統制を整備及び運用することが含まれる。

監査人の責任

当監査法人の責任は、当監査法人が実施した監査に基づいて、独立の立場から連結財務諸表に対する意見を表明することにある。当監査法人は、我が国において一般に公正妥当と認められる監査の基準に準拠して監査を行った。監査の基準は、当監査法人に連結財務諸表に重要な虚偽表示がないかどうかについて合理的な保証を得るために、監査計画を策定し、これに基づき監査を実施することを求めている。

監査においては、連結財務諸表の金額及び開示について監査証拠を入手するための手続が実施される。監査手続は、当監査法人の判断により、不正又は誤謬による連結財務諸表の重要な虚偽表示のリスクの評価に基づいて選択及び適用される。財務諸表監査の目的は、内部統制の有効性について意見表明するためのものではないが、当監査法人は、リスク評価の実施に際して、状況に応じた適切な監査手続を立案するために、連結財務諸表の作成と適正な表示に関連する内部統制を検討する。また、監査には、経営者が採用した会計方針及びその適用方法並びに経営者によって行われた見積りの評価も含め全体としての連結財務諸表の表示を検討することが含まれる。

当監査法人は、意見表明の基礎となる十分かつ適切な監査証拠を入手したと判断している。

監査意見

当監査法人は、上記の連結財務諸表が、我が国において一般に公正妥当と認められる企業会計の基準に準拠して、株式会社ビズリーチ及び連結子会社の2019年7月31日現在の財政状態並びに同日をもって終了する連結会計年度の経営成績及びキャッシュ・フローの状況をすべての重要な点において適正に表示しているものと認める。

利害関係

会社と当監査法人又は業務執行社員との間には、公認会計士法の規定により記載すべき利害関係はない。

以 上

- (注) 1. 上記は監査報告書の原本に記載された事項を電子化したものであり、その原本は当社（有価証券届出書提出会社）が別途保管しております。
2. XBRLデータは監査の対象には含まれていません。

独立監査人の監査報告書

2021年3月8日

ビジョナル株式会社
取締役会 御中有限責任監査法人トーマツ
東京事務所指定有限責任社員
業務執行社員 公認会計士 吉村孝郎指定有限責任社員
業務執行社員 公認会計士 淡島國和

監査意見

当監査法人は、金融商品取引法第193条の2第1項の規定に基づく監査証明を行うため、「経理の状況」に掲げられているビジョナル株式会社の2019年8月1日から2020年7月31日までの連結会計年度の連結財務諸表、すなわち、連結貸借対照表、連結損益計算書、連結包括利益計算書、連結株主資本等変動計算書、連結キャッシュ・フロー計算書、連結財務諸表作成のための基本となる重要な事項、その他の注記及び連結附属明細表について監査を行った。

当監査法人は、上記の連結財務諸表が、我が国において一般に公正妥当と認められる企業会計の基準に準拠して、ビジョナル株式会社及び連結子会社の2020年7月31日現在の財政状態並びに同日をもって終了する連結会計年度の経営成績及びキャッシュ・フローの状況を、全ての重要な点において適正に表示しているものと認める。

監査意見の根拠

当監査法人は、我が国において一般に公正妥当と認められる監査の基準に準拠して監査を行った。監査の基準における当監査法人の責任は、「連結財務諸表監査における監査人の責任」に記載されている。当監査法人は、我が国における職業倫理に関する規定に従って、会社及び連結子会社から独立しており、また、監査人としてのその他の倫理上の責任を果たしている。当監査法人は、意見表明の基礎となる十分かつ適切な監査証拠を入手したと判断している。

連結財務諸表に対する経営者及び監査等委員会の責任

経営者の責任は、我が国において一般に公正妥当と認められる企業会計の基準に準拠して連結財務諸表を作成し適正に表示することにある。これには、不正又は誤謬による重要な虚偽表示のない連結財務諸表を作成し適正に表示するために経営者が必要と判断した内部統制を整備及び運用することが含まれる。

連結財務諸表を作成するに当たり、経営者は、継続企業の前提に基づき連結財務諸表を作成することが適切であるかどうかを評価し、我が国において一般に公正妥当と認められる企業会計の基準に基づいて継続企業に関する事項を開示する必要がある場合には当該事項を開示する責任がある。

監査等委員会の責任は、財務報告プロセスの整備及び運用における取締役の職務の執行を監視することにある。

連結財務諸表監査における監査人の責任

監査人の責任は、監査人が実施した監査に基づいて、全体としての連結財務諸表に不正又は誤謬による重要な虚偽表示がないかどうかについて合理的な保証を得て、監査報告書において独立の立場から連結財務諸表に対する意見を表明することにある。虚偽表示は、不正又は誤謬により発生する可能性があり、個別に又は集計すると、連結財務諸表の利用者の意思決定に影響を与えると合理的に見込まれる場合に、重要性があると判断される。

監査人は、我が国において一般に公正妥当と認められる監査の基準に従って、監査の過程を通じて、職業的専門家としての判断を行い、職業的懐疑心を保持して以下を実施する。

- 不正又は誤謬による重要な虚偽表示リスクを識別し、評価する。また、重要な虚偽表示リスクに対応した監査手続を立案し、実施する。監査手続の選択及び適用は監査人の判断による。さらに、意見表明の基礎となる十分かつ適切な監査証拠を入手する。
- 連結財務諸表監査の目的は、内部統制の有効性について意見表明するためのものではないが、監査人は、リスク評価の実施に際して、状況に応じた適切な監査手続を立案するために、監査に関連する内部統制を検討する。
- 経営者が採用した会計方針及びその適用方法の適切性、並びに経営者によって行われた会計上の見積りの合理性及び関連する注記事項の妥当性を評価する。
- 経営者が継続企業を前提として連結財務諸表を作成することが適切であるかどうか、また、入手した監査証拠に基づき、継続企業の前提に重要な疑義を生じさせるような事象又は状況に関して重要な不確実性が認められるかどうか結論付ける。継続企業の前提に関する重要な不確実性が認められる場合は、監査報告書において連結財務諸表の注記事項に注意を喚起すること、又は重要な不確実性に関する連結財務諸表の注記事項が適切でない場合は、連結財務諸表に対して除外事項付意見を表明することが求められている。監査人の結論は、監査報告書日までに入手した監査証拠に基づいているが、将来の事象や状況により、企業は継続企業として存続できなくなる可能性がある。
- 連結財務諸表の表示及び注記事項が、我が国において一般に公正妥当と認められる企業会計の基準に準拠しているかどうかとともに、関連する注記事項を含めた連結財務諸表の表示、構成及び内容、並びに連結財務諸表が基礎となる取引や会計事象を適正に表示しているかどうかを評価する。
- 連結財務諸表に対する意見を表明するために、会社及び連結子会社の財務情報に関する十分かつ適切な監査証拠を入手する。監査人は、連結財務諸表の監査に関する指示、監督及び実施に関して責任がある。監査人は、単独で監査意見に対して責任を負う。

監査人は、監査等委員会に対して、計画した監査の範囲とその実施時期、監査の実施過程で識別した内部統制の重要な不備を含む監査上の重要な発見事項、及び監査の基準で求められているその他の事項について報告を行う。

監査人は、監査等委員会に対して、独立性についての我が国における職業倫理に関する規定を遵守したこと、並びに監査人の独立性に影響を与えると合理的に考えられる事項、及び阻害要因を除去又は軽減するためにセーフガードを講じている場合はその内容について報告を行う。

利害関係

会社及び連結子会社と当監査法人又は業務執行社員との間には、公認会計士法の規定により記載すべき利害関係はない。

以 上

(注) 1. 上記は監査報告書の原本に記載された事項を電子化したものであり、その原本は当社（有価証券届出書提出会社）が別途保管しております。

2. XBRLデータは監査の対象には含まれていません。

独立監査人の監査報告書

2021年3月8日

ビジョナル株式会社
取締役会 御中有限責任監査法人トーマツ
東京事務所指定有限責任社員
業務執行社員 公認会計士 吉 村 孝 郎指定有限責任社員
業務執行社員 公認会計士 淡 島 國 和

監査意見

当監査法人は、金融商品取引法第193条の2第1項の規定に基づく監査証明を行うため、「経理の状況」に掲げられているビジョナル株式会社の2020年2月3日から2020年7月31日までの第1期事業年度の財務諸表、すなわち、貸借対照表、損益計算書、株主資本等変動計算書、重要な会計方針、その他の注記及び附属明細表について監査を行った。

当監査法人は、上記の財務諸表が、我が国において一般に公正妥当と認められる企業会計の基準に準拠して、ビジョナル株式会社の2020年7月31日現在の財政状態及び同日をもって終了する事業年度の経営成績を、全ての重要な点において適正に表示しているものと認める。

監査意見の根拠

当監査法人は、我が国において一般に公正妥当と認められる監査の基準に準拠して監査を行った。監査の基準における当監査法人の責任は、「財務諸表監査における監査人の責任」に記載されている。当監査法人は、我が国における職業倫理に関する規定に従って、会社から独立しており、また、監査人としてのその他の倫理上の責任を果たしている。当監査法人は、意見表明の基礎となる十分かつ適切な監査証拠を入手したと判断している。

財務諸表に対する経営者及び監査等委員会の責任

経営者の責任は、我が国において一般に公正妥当と認められる企業会計の基準に準拠して財務諸表を作成し適正に表示することにある。これには、不正又は誤謬による重要な虚偽表示のない財務諸表を作成し適正に表示するために経営者が必要と判断した内部統制を整備及び運用することが含まれる。

財務諸表を作成するに当たり、経営者は、継続企業の前提に基づき財務諸表を作成することが適切であるかどうかを評価し、我が国において一般に公正妥当と認められる企業会計の基準に基づいて継続企業に関する事項を開示する必要がある場合には当該事項を開示する責任がある。

監査等委員会の責任は、財務報告プロセスの整備及び運用における取締役の職務の執行を監視することにある。

財務諸表監査における監査人の責任

監査人の責任は、監査人が実施した監査に基づいて、全体としての財務諸表に不正又は誤謬による重要な虚偽表示がないかどうかについて合理的な保証を得て、監査報告書において独立の立場から財務諸表に対する意見を表明することにある。虚偽表示は、不正又は誤謬により発生する可能性があり、個別に又は集計すると、財務諸表の利用者の意思決定に影響を与えると合理的に見込まれる場合に、重要性があると判断される。

監査人は、我が国において一般に公正妥当と認められる監査の基準に従って、監査の過程を通じて、職業的専門家としての判断を行い、職業的懐疑心を保持して以下を実施する。

- ・ 不正又は誤謬による重要な虚偽表示リスクを識別し、評価する。また、重要な虚偽表示リスクに対応した監査手続を立案し、実施する。監査手続の選択及び適用は監査人の判断による。さらに、意見表明の基礎となる十分かつ適切な監査証拠を入手する。
- ・ 財務諸表監査の目的は、内部統制の有効性について意見表明するためのものではないが、監査人は、リスク評価の実施に際して、状況に応じた適切な監査手続を立案するために、監査に関連する内部統制を検討する。
- ・ 経営者が採用した会計方針及びその適用方法の適切性、並びに経営者によって行われた会計上の見積りの合理性及び関連する注記事項の妥当性を評価する。
- ・ 経営者が継続企業を前提として財務諸表を作成することが適切であるかどうか、また、入手した監査証拠に基づき、継続企業の前提に重要な疑義を生じさせるような事象又は状況に関して重要な不確実性が認められるかどうか結論付ける。継続企業の前提に関する重要な不確実性が認められる場合は、監査報告書において財務諸表の注記事項に注意を喚起すること、又は重要な不確実性に関する財務諸表の注記事項が適切でない場合は、財務諸表に対して除外事項付意見を表明することが求められている。監査人の結論は、監査報告書日までに入手した監査証拠に基づいているが、将来の事象や状況により、企業は継続企業として存続できなくなる可能性がある。
- ・ 財務諸表の表示及び注記事項が、我が国において一般に公正妥当と認められる企業会計の基準に準拠しているかどうかとともに、関連する注記事項を含めた財務諸表の表示、構成及び内容、並びに財務諸表が基礎となる取引や会計事象を適正に表示しているかどうかを評価する。

監査人は、監査等委員会に対して、計画した監査の範囲とその実施時期、監査の実施過程で識別した内部統制の重要な不備を含む監査上の重要な発見事項、及び監査の基準で求められているその他の事項について報告を行う。

監査人は、監査等委員会に対して、独立性についての我が国における職業倫理に関する規定を遵守したこと、並びに監査人の独立性に影響を与えると合理的に考えられる事項、及び阻害要因を除去又は軽減するためにセーフガードを講じている場合はその内容について報告を行う。

利害関係

会社と当監査法人又は業務執行社員との間には、公認会計士法の規定により記載すべき利害関係はない。

以 上

(注) 1. 上記は監査報告書の原本に記載された事項を電子化したものであり、その原本は当社（有価証券届出書提出会社）が別途保管しております。

2. XBRLデータは監査の対象には含まれていません。

独立監査人の四半期レビュー報告書

2021年3月8日

ビジョナル株式会社
取締役会 御中

有限責任監査法人トーマツ

東京事務所

指定有限責任社員
業務執行社員 公認会計士 吉 村 孝 郎 印指定有限責任社員
業務執行社員 公認会計士 淡 島 國 和 印

監査人の結論

当監査法人は、金融商品取引法第193条の2第1項の規定に基づき、「経理の状況」に掲げられているビジョナル株式会社の2020年8月1日から2021年7月31日までの連結会計年度の第2四半期連結会計期間（2020年11月1日から2021年1月31日まで）及び第2四半期連結累計期間（2020年8月1日から2021年1月31日まで）に係る四半期連結財務諸表、すなわち、四半期連結貸借対照表、四半期連結損益計算書、四半期連結包括利益計算書、四半期連結キャッシュ・フロー計算書及び注記について四半期レビューを行った。

当監査法人が実施した四半期レビューにおいて、上記の四半期連結財務諸表が、我が国において一般に公正妥当と認められる四半期連結財務諸表の作成基準に準拠して、ビジョナル株式会社及び連結子会社の2021年1月31日現在の財政状態並びに同日をもって終了する第2四半期累計期間の経営成績及びキャッシュ・フローの状況を適正に表示していないと信じさせる事項が全ての重要な点において認められなかった。

監査人の結論の根拠

当監査法人は、我が国において一般に公正妥当と認められる四半期レビューの基準に準拠して四半期レビューを行った。四半期レビューの基準における当監査法人の責任は、「四半期連結財務諸表の四半期レビューにおける監査人の責任」に記載されている。当監査法人は、我が国における職業倫理に関する規定に従って、会社及び連結子会社から独立しており、また、監査人としてのその他の倫理上の責任を果たしている。当監査法人は、結論の表明の基礎となる証拠を入手したと判断している。

四半期連結財務諸表に対する経営者及び監査等委員会の責任

経営者の責任は、我が国において一般に公正妥当と認められる四半期連結財務諸表の作成基準に準拠して四半期連結財務諸表を作成し適正に表示することにある。これには、不正又は誤謬による重要な虚偽表示のない四半期連結財務諸表を作成し適正に表示するために経営者が必要と判断した内部統制を整備及び運用することが含まれる。

四半期連結財務諸表を作成するに当たり、経営者は、継続企業の前提に基づき四半期連結財務諸表を作成することが適切であるかどうかを評価し、我が国において一般に公正妥当と認められる四半期連結財務諸表の作成基準に基づいて継続企業に関する事項を開示する必要がある場合には当該事項を開示する責任がある。

監査等委員会の責任は、財務報告プロセスの整備及び運用における取締役の職務の執行を監視することにある。

四半期連結財務諸表の四半期レビューにおける監査人の責任

監査人の責任は、監査人が実施した四半期レビューに基づいて、四半期レビュー報告書において独立の立場から四半期連結財務諸表に対する結論を表明することにある。

監査人は、我が国において一般に公正妥当と認められる四半期レビューの基準に従って、四半期レビューの過程を通じて、職業的専門家としての判断を行い、職業的懐疑心を保持して以下を実施する。

- ・ 主として経営者、財務及び会計に関する事項に責任を有する者等に対する質問、分析的手続その他の四半期レビュー手続を実施する。四半期レビュー手続は、我が国において一般に公正妥当と認められる監査の基準に準拠して実施される年度の財務諸表の監査に比べて限定された手続である。
- ・ 継続企業の前提に関する事項について、重要な疑義を生じさせるような事象又は状況に関して重要な不確実性が認められると判断した場合には、入手した証拠に基づき、四半期連結財務諸表において、我が国において一般に公正妥当と認められる四半期連結財務諸表の作成基準に準拠して、適正に表示されていないと信じさせる事項が認められないかどうか結論付ける。また、継続企業の前提に関する重要な不確実性が認められる場合は、四半期レビュー報告書において四半期連結財務諸表の注記事項に注意を喚起すること、又は重要な不確実性に関する四半期連結財務諸表の注記事項が適切でない場合は、四半期連結財務諸表に対して限定付結論又は否定的結論を表明することが求められている。監査人の結論は、四半期レビュー報告書日までに入手した証拠に基づいているが、将来の事象や状況により、企業は継続企業として存続できなくなる可能性がある。
- ・ 四半期連結財務諸表の表示及び注記事項が、我が国において一般に公正妥当と認められる四半期連結財務諸表の作成基準に準拠していないと信じさせる事項が認められないかどうかとともに、関連する注記事項を含めた四半期連結財務諸表の表示、構成及び内容、並びに四半期連結財務諸表が基礎となる取引や会計事象を適正に表示していないと信じさせる事項が認められないかどうかを評価する。

監査人は、監査等委員会に対して、計画した四半期レビューの範囲とその実施時期、四半期レビュー上の重要な発見事項について報告を行う。

監査人は、監査等委員会に対して、独立性についての我が国における職業倫理に関する規定を遵守したこと、並びに監査人の独立性に影響を与えると合理的に考えられる事項、及び阻害要因を除去又は軽減するためにセーフガードを講じている場合はその内容について報告を行う。

利害関係

会社と当監査法人又は業務執行社員との間には、公認会計士法の規定により記載すべき利害関係はない。

以 上

-
- (注) 1. 上記は四半期レビュー報告書の原本に記載された事項を電子化したものであり、その原本は当社（有価証券届出書提出会社）が別途保管しております。
2. XBRLデータは四半期レビューの対象には含まれていません。