

【表紙】

【提出書類】 有価証券報告書

【根拠条文】 金融商品取引法第24条第1項

【提出先】 関東財務局長

【提出日】 2020年6月26日

【事業年度】 第104期(自 2019年4月1日 至 2020年3月31日)

【会社名】 アマノ株式会社

【英訳名】 Amano Corporation

【代表者の役職氏名】 代表取締役社長 津田博之

【本店の所在の場所】 横浜市港北区大豆戸町275番地

【電話番号】 (045)401 - 1441番

【事務連絡者氏名】 取締役執行役員経営企画本部長 井原邦弘

【最寄りの連絡場所】 横浜市港北区大豆戸町275番地

【電話番号】 (045)401 - 1441番

【事務連絡者氏名】 取締役執行役員経営企画本部長 井原邦弘

【縦覧に供する場所】 株式会社東京証券取引所
(東京都中央区日本橋兜町2番1号)

第一部 【企業情報】

第1 【企業の概況】

1 【主要な経営指標等の推移】

(1) 連結経営指標等

回次	第100期	第101期	第102期	第103期	第104期
決算年月	2016年3月	2017年3月	2018年3月	2019年3月	2020年3月
売上高 (百万円)	119,506	120,124	124,405	131,713	133,084
経常利益 (百万円)	13,665	13,806	15,060	16,090	16,864
親会社株主に帰属する 当期純利益 (百万円)	8,405	9,223	10,019	9,142	10,567
包括利益 (百万円)	6,793	8,765	11,041	7,748	9,177
純資産額 (百万円)	95,606	99,421	105,634	106,592	109,478
総資産額 (百万円)	136,965	137,888	145,439	147,609	154,276
1株当たり純資産額 (円)	1,242.86	1,301.29	1,381.90	1,417.86	1,454.47
1株当たり 当期純利益 (円)	109.75	120.79	132.12	121.17	141.40
潜在株式調整後 1株当たり 当期純利益 (円)					
自己資本比率 (%)	69.5	71.8	72.3	71.8	70.5
自己資本利益率 (%)	9.0	9.5	9.8	8.7	9.8
株価収益率 (倍)	16.2	18.4	21.7	21.5	16.9
営業活動による キャッシュ・フロー (百万円)	13,420	13,734	16,750	15,719	23,211
投資活動による キャッシュ・フロー (百万円)	6,608	4,684	6,500	6,133	5,706
財務活動による キャッシュ・フロー (百万円)	4,308	6,256	5,392	6,800	7,741
現金及び現金同等物 の期末残高 (百万円)	32,725	35,270	40,231	42,487	52,134
従業員数 (名)	4,498	4,647	4,969	5,223	5,123

(注) 1 売上高には、消費税等は含まれておりません。

2 潜在株式調整後1株当たり当期純利益については、潜在株式が存在しないため、記載しておりません。

3 「『税効果会計に係る会計基準』の一部改正」(企業会計基準第28号 平成30年2月16日)等を第103期から適用しており、第102期に係る主要な経営指標等については、当該会計基準等を遡って適用した後の指標等となっております。

(2) 提出会社の経営指標等

回次		第100期	第101期	第102期	第103期	第104期
決算年月		2016年3月	2017年3月	2018年3月	2019年3月	2020年3月
売上高	(百万円)	68,328	71,059	71,754	74,796	74,852
経常利益	(百万円)	9,301	10,222	11,629	13,210	13,330
当期純利益	(百万円)	6,077	7,319	8,456	9,827	9,374
資本金	(百万円)	18,239	18,239	18,239	18,239	18,239
発行済株式総数	(株)	76,657,829	76,657,829	76,657,829	76,657,829	76,657,829
純資産額	(百万円)	93,116	96,011	99,973	102,681	104,924
総資産額	(百万円)	115,118	118,215	122,643	126,346	128,680
1株当たり純資産額	(円)	1,215.79	1,262.47	1,314.60	1,373.97	1,404.02
1株当たり配当額 (1株当たり中間 配当額)	(円)	48.00 (20.00)	52.00 (23.00)	57.00 (23.00)	80.00 (25.00)	84.00 (28.00)
1株当たり 当期純利益	(円)	79.35	95.85	111.51	130.24	125.44
潜在株式調整後 1株当たり 当期純利益	(円)					
自己資本比率	(%)	80.9	81.2	81.5	81.3	81.5
自己資本利益率	(%)	6.6	7.7	8.6	9.7	9.0
株価収益率	(倍)	22.4	23.2	25.7	20.0	19.0
配当性向	(%)	60.5	54.2	51.3	61.3	67.2
従業員数	(名)	2,053	2,075	2,098	2,122	2,120
株主総利回り (比較指標:TOPIX配当込)	(%) (%)	127.0 (89.2)	161.7 (102.3)	210.7 (118.5)	197.9 (112.5)	188.4 (101.8)
最高株価	(円)	1,806	2,363	3,170	2,952	3,480
最低株価	(円)	1,333	1,447	2,016	1,944	2,050

- (注) 1 売上高には、消費税等は含まれておりません。
2 潜在株式調整後1株当たり当期純利益については、潜在株式が存在しないため、記載しておりません。
3 「『税効果会計に係る会計基準』の一部改正」(企業会計基準第28号 平成30年2月16日)等を第103期から適用しており、第102期に係る主要な経営指標等については、当該会計基準等を遡って適用した後の指標等となっております。
4 最高・最低株価は、東京証券取引所市場第一部におけるものであります。
5 第103期期末配当金の内訳 普通配当35円00銭 特別配当20円00銭
第104期期末配当金の内訳 普通配当36円00銭 特別配当20円00銭

2 【沿革】

当社は1931年タイムレコーダー、タイムスタンプの製造を目的として創めた株式会社天野製作所が、後年軍需工場となり、終戦により閉鎖されるに至ったため、1945年11月22日同社の第二会社としてタイムレコーダー部門の事業の継承を目的として設立されたものであります。

設立後の主要事項は次のとおりであります。

年月	主要事項
1945年11月	横浜機器株式会社設立 タイムレコーダー、タイムスタンプ製造開始
1951年4月	工業用真空掃除機等の研究、製造を開始
1956年10月	天野特殊機械株式会社を吸収合併し、商号を天野特殊機械株式会社と変更
1961年10月	東京証券取引所第二部に上場
1964年7月	子会社アマノ タイムシステム Inc.を米国ニューヨーク市に設立(1977年1月1日アマノ アメリカ Inc.に社名変更)
1966年6月	商号をアマノ株式会社と変更
1967年8月	東京証券取引所第一部に上場
1968年6月	コンピューター就業管理システム「アレコデータ」を発売
1970年7月	子会社東海アマノ株式会社を設立、細江工場(1969年4月静岡県引佐郡細江町(現・浜松市北区)に建設)の製造を委託
1972年3月	子会社アマノ ヨーロッパ N.V.をベルギー国ブラッセル市に設立
1972年4月	大阪証券取引所第一部に上場
1973年4月	駐車場管理機器を発売
1978年12月	子会社アマノ アメリカ マニュファクチュアリング Inc.を米国カリフォルニア州アナハイムに設立し、米国向けタイムレコーダー、タイムスタンプの製造開始
1981年1月	コンピュータータイムレコーダー「インテレコーダー」を発売
1982年7月	清掃機器発売
1987年3月	神奈川県津久井郡津久井町(現・相模原市緑区)に津久井工場を建設(2014年4月1日相模原工場に名称変更。)
1988年6月	子会社アマノ エレクトロニクス ヨーロッパ N.V.をベルギー国ゲンク市に設立(2007年7月1日アマノ ヨーロッパ N.V.に商号変更。現・連結子会社)
1989年4月	子会社アマノ アメリカ マニュファクチュアリング Inc.が子会社アマノ アメリカ Inc.を吸収合併し、商号をアマノ エレクトロニクス オブ アメリカ Inc.と変更
1990年3月	米国デラウェア州に子会社株式保有を目的とした持株会社アマノ インターナショナル USA Inc.を設立(1998年1月9日アマノ USA Inc.に、2006年4月18日アマノ USA ホールディングス Inc.に商号変更。現・連結子会社)
1990年3月	米国パイオニア エクリプス Corp.(清掃機器・溶剤の製造及び販売会社)を持株会社を通じ買収(2006年6月28日アマノ パイオニア エクリプス Corp.に商号変更。現・連結子会社)
1990年6月	子会社アマノ エレクトロニクス ヨーロッパ N.V.が子会社アマノ ヨーロッパ N.V.を吸収合併
1991年10月	子会社東海アマノ株式会社を吸収合併
1991年12月	米国シンシナティ タイム Inc.(タイムレコーダー等時間管理機器及びパーキングシステムの製造・販売会社)を持株会社を通じ買収
1992年10月	子会社シンシナティ タイム Inc.が子会社アマノ エレクトロニクス オブ アメリカ Inc.を吸収合併し、商号をアマノ シンシナティ Inc.と変更(現・連結子会社)
1992年10月	静岡県浜松市新都田(現・浜松市北区)に都田工場を建設(2014年4月1日細江工場に統合。)
1993年4月	子会社アマノ クリーンテック(M)SDN.BHD.(集塵システム等の総合エンジニアリング及び販売会社)をマレーシア国に設立(2014年6月16日清算処理。)

年月	主要事項
1995年 3月	子会社株式会社環境衛生研究所(作業環境測定等のコンサルティング会社)を設立(現・連結子会社)
1995年 4月	子会社安満能国際貿易(上海)有限公司(タイムレコーダー・情報システム機器及び環境関連機器の販売会社)を中国に設立(現・連結子会社)
1995年 6月	子会社アマノ タイム&エアー シンガポール PTE.LTD.(タイムレコーダー・情報システム機器・駐車場機器及び環境関連機器の販売会社)をシンガポール国に設立(現・連結子会社)
1996年 4月	子会社株式会社イー・エム・エス(駐車場の運営管理等の請負、清掃業務の請負及び関連機器の販売)を設立(2006年 5月 8日アマノマネジメントサービス株式会社に商号変更。現・連結子会社)
1996年 4月	子会社アマノ コーリア Corp.(時間情報システム機器及び環境関連システム機器の販売会社)を韓国に設立(現・連結子会社)
1996年 4月	米国アキュタイム Corp.(時間情報システム機器の販売会社)を持株会社を通じ買収(2006年 5月 24日アマノ タイム&パーキング ソリューションズ セントルイス Inc.に商号変更。2008年 1月 1日アマノ マクギャン Inc.に吸収合併。)
1997年10月	関連会社ATASサービス PTE.LTD.(清掃業務の請負、駐車場の運営管理等の請負)をシンガポール国に設立(2008年 5月19日清算処理。)
1998年 2月	子会社 PT. アマノインドネシア(時間情報システム機器及び環境関連システム機器の販売会社)をインドネシア国に設立(現・連結子会社)
1998年 4月	子会社アマノ アジア マネジメント PTE.LTD.(子会社管理)をシンガポール国に設立(2006年12月31日清算処理。)
1998年 7月	子会社ATAS E&Cサービス(M)SDN.BHD.(清掃業務の請負、駐車場の運営管理等の請負)をマレーシア国に設立(2011年 8月29日清算処理。)
1999年 4月	子会社アマノメンテナンスエンジニアリング株式会社(時間情報システム機器及び環境関連システム機器の販売・保守・エンジニアリング業務)を設立(2010年10月 1日アマノ・エコ・テクノロジー株式会社を吸収合併。現・連結子会社)
2000年 4月	子会社安満能軟件工程(上海)有限公司(ソフトウェア商品の開発及びコンサルティング業務)を中国に設立
2000年 4月	子会社シー・エス・ジェー株式会社(情報処理業務及び情報提供サービス業務)を設立(2004年 4月 1日アマノビジネスソリューションズ株式会社に商号変更。2010年10月 1日アマノタイムビジネス株式会社を吸収合併。2018年 7月 2日アマノセキュアジャパン株式会社を会社分割。現・連結子会社)
2001年 4月	子会社アマノ・エコ・テクノロジー株式会社(環境関連システム機器の販売・保守・エンジニアリング業務)を設立(2010年10月 1日アマノメンテナンスエンジニアリング株式会社に吸収合併。)
2001年 8月	子会社イー・エス・イー USA Inc.(ソフトウェア商品の開発及びコンサルティング業務)を米国に設立(2006年 8月連結子会社アマノ シンシナティ Inc.に吸収合併。)
2002年 3月	株式会社武蔵電機製作所(清掃機器の製造及び販売会社)を買収(2006年 4月 3日アマノ武蔵電機株式会社に商号変更。現・連結子会社)
2002年10月	オムロン株式会社から駐車場設備事業の営業権を譲受け
2005年 2月	子会社アマノ マレーシア SDN.BHD.(時間情報システム機器及び環境関連システム機器の販売会社)をマレーシア国に設立(現・連結子会社)
2006年 8月	連結子会社アマノ シンシナティ Inc.が非連結子会社イー・エス・イー USA Inc.を吸収合併
2006年 9月	米国インダストリアル タイム&システム Inc.を買収しアマノ USA Inc.に商号変更(2008年 1月 1日アマノ インテグレートッド システムズ Inc.に商号変更。2010年 2月28日 Integrated Technical Systems, Inc.に事業売却。2010年12月23日清算処理。)

年月	主要事項
2007年4月	オムロンティー・エー・エス株式会社から駐車場・駐輪場機器販売事業の営業権を譲受け
2007年6月	米国テリー マクギャン&アソシエイツ Inc.を持株会社を通じ買収しアマノ マクギャン Inc.に商号変更(2008年1月1日アマノ タイム&パーキング ソリューションズ セントルイス Inc.、アマノ タイム&パーキング ソリューションズ アトランタ Inc.及びアマノ タイム&パーキング ソリューションズ シンシナティ Inc.を吸収合併。現・連結子会社)
2007年7月	子会社アマノ ヨーロッパ ホールディングス N.V.(持株会社)をベルギー国に設立(現・連結子会社)
2007年8月	台湾パーキンシス テクノロジー Co.,Ltd.へ追加出資(2016年1月6日保有株式を売却)
2008年1月	子会社アマノ タイ インターナショナル Co.,Ltd.(時間情報システム機器及び環境関連システム機器の販売会社)をタイ国に設立(現・連結子会社)
2008年1月	フランス国ホロスマート S.A.(2018年3月7日ホロクオルツ S.A.に吸収合併。)及びその子会社ホロクオルツ S.A.(2016年2月6日アーセージェーペー アンベスティスマン SARL及び子会社3社を吸収合併。2018年3月7日ホロスマート S.A.を吸収合併。)、ホロクオルツ モロッコ S.A.、ピアル テクノロジー S.A.(2013年1月1日ホロクオルツ S.A.に吸収合併。)、オムニバッジ S.A.(2009年1月1日スコーパス S.A.を吸収合併しスコーパス オムニバッジ S.A.S.に商号変更。2015年2月3日SCOPUS FINANCE S.A.S.に売却。)、スコーパス S.A.(2009年1月1日オムニバッジS.A.に吸収合併。)を持株会社を通じ買収(現・連結子会社)
2008年1月	連結子会社アマノ マクギャン Inc.がASSI Security Inc.(カリフォルニア州)の営業権を譲受け
2010年2月	米国アキュタイム システムズ Inc.及びその子会社アキュテック システムズ Ltd.を持株会社を通じ買収(現・連結子会社)
2010年9月	連結子会社アマノメンテナンスエンジニアリング株式会社が非連結子会社アマノ・エコ・テクノロジー株式会社を、連結子会社アマノビジネスソリューションズ株式会社が非連結子会社アマノタイムビジネス株式会社をそれぞれ吸収合併
2010年12月	連結子会社アマノ インテグレートッド システムズ Inc.を事業売却の後清算処理
2010年12月	国内連結子会社アマノマネジメントサービス株式会社他3社について非支配株主持分を買取り100%子会社化
2013年3月	株式会社クレオの株式の一部を取得(現・持分法適用関連会社)
2013年7月	子会社アマノ パーキング サービス Ltd.(駐車場の運営管理等の請負)を香港に設立(現・連結子会社)
2014年3月	連結子会社アマノ パイオニア エクリプス Corp.がNilfisk-Advance, Inc.(ミネソタ州)の木材床研磨機器部門を譲受け
2015年2月	連結子会社スコーパス オムニバッジ S.A.S.を売却
2015年10月	フランス国アーセージェーペーアンベスティスマン SARL及び子会社3社を持株会社を通じ買収(2016年2月6日連結子会社ホロクオルツ S.A.に吸収合併。)
2016年1月	子会社アマノ タイム&エコロジー メキシコ S.A. de C.V.(環境関連機器の販売・エンジニアリング業務)をメキシコに設立(現・連結子会社)
2018年2月	連結子会社アマノ マクギャン Inc.がService Tracking Systems, Inc.(カリフォルニア州)のValet Parkingサービス事業を譲受け
2018年3月	連結子会社ホロクオルツ S.A.が連結子会社ホロスマート S.A.を吸収合併
2018年7月	連結子会社アマノビジネスソリューションズ株式会社の会社分割(新設分割)により、子会社アマノセキュアジャパン株式会社(情報処理業務及び情報提供サービス業務)を設立(現・連結子会社)
2020年1月	連結子会社アマノ ベトナム Co.,Ltd.(環境関連システム機器の販売会社)をベトナム国に設立 なお、この間、各種の時間情報システム機器、環境関連システム機器を開発するとともに全国各地に順次営業所を設立、販売網を拡充した。

3 【事業の内容】

当社及び子会社31社、関連会社1社(2020年3月31日現在)においては、時間情報システム及び環境関連システムの2部門に係る事業を主として行っております。

各事業における当社及び関係会社の位置付け等は、次のとおりであります。

なお、次の2部門は「第5 経理の状況 1 (1)連結財務諸表 注記」に掲げるセグメント情報の区分と同一であります。

時間情報システム事業

当事業の主な製品は就業情報システム・給与計算システムを中心とする情報システム機器、タイムレコーダーを中心とする時間管理機器、並びにパーキングシステム機器であります。

これらの機器は、当社が製造し、国内販売を行うとともに、輸出販売を行っております。また、アマノビジネスソリューションズ(株)及びアマノセキュアジャパン(株)が情報処理業務及び情報提供サービス業務を行っております。

米国地域においては、アマノ シンシナティ Inc.が情報システム機器及び時間管理機器の製造・販売を行っております。なお、当社から製造用部品の一部を同社に供給しております。また、アマノ マクギャン Inc.がパーキングシステム機器の製造・販売業務を、アキュタイム システムズ Inc.が情報システム機器の製造・販売業務を行っております。

欧州地域においては、アマノ ヨーロッパ N.V.が主として情報システム機器及びパーキングシステム機器の販売を行っております。また、ホロクオルツ S.A.がソフトウェア商品の開発並びに情報システム機器の販売及びコンサルティング業務を行っております。

アジア地域においては、アマノ タイム&エアー シンガポール PTE.LTD.が主として情報システム機器及び時間管理機器の販売を行っております。また、アマノ コーリア Corp.、アマノ マレーシア SDN.BHD.及びアマノ パーキングサービス Ltd.が主としてパーキングシステム機器の販売及び駐車場運営管理等を行っております。なお、中国においては、安満能国際貿易(上海)有限公司がパーキングシステム機器の販売及び駐車場運営管理等を行っており、安満能軟件工程(上海)有限公司がソフトウェア商品の開発業務を行っております。

環境関連システム事業

当事業の主な製品は集塵機・集塵装置、粉粒体空気輸送システム、高温有害ガス除去システム、脱臭システム、電解水生成装置及び清掃機器であります。

これらの機器は、当社が製造し、国内販売及び海外の一部地域において輸出販売を行っております。また、アマノ 武蔵電機(株)が清掃機器の製造・販売を行い、(株)環境衛生研究所が作業環境測定、環境計量証明事業及びそれらに関連するコンサルティング業務をそれぞれ行っております。

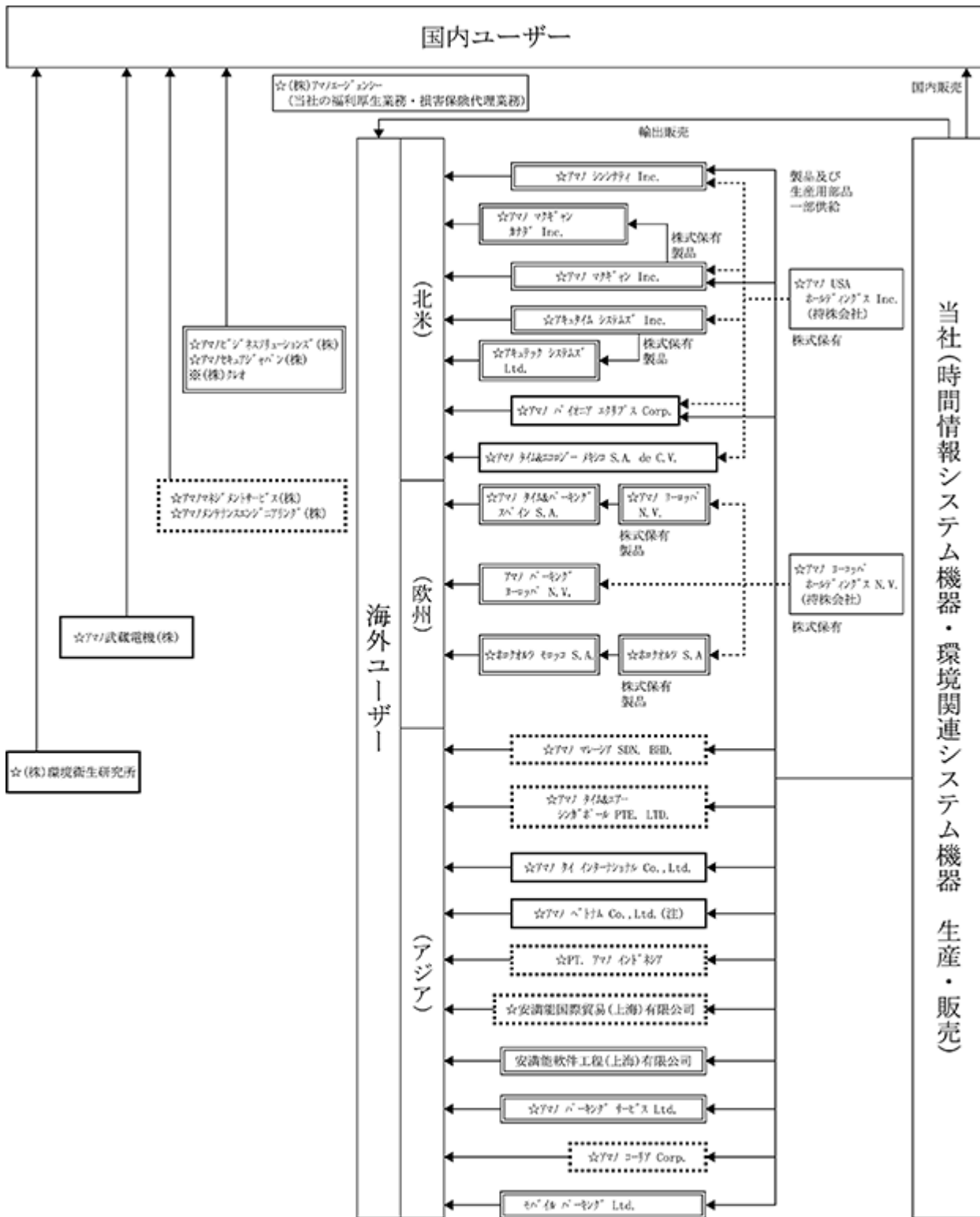
米国地域においては、アマノ パイオニア エクリプス Corp.が清掃機器、フロアメンテナンス用ケミカル用品及び集塵機の製造・販売を行っております。また、アマノ タイム&エコロジー メキシコ S.A. de C.V.が集塵機・集塵装置、粉粒体空気輸送システム等の販売及び総合エンジニアリング(企画・設計・施工等)を行っております。

アジア及び豪州地域においては、安満能国際貿易(上海)有限公司、アマノ タイ インターナショナル Co.,Ltd、アマノ ベトナム Co.,Ltd及びPT.アマノ インドネシアが集塵機・集塵装置、粉粒体空気輸送システム等の販売及び総合エンジニアリング(企画・設計・施工等)を行っております。

アマノマネジメントサービス(株)は駐車場の運営管理・清掃業務の請負等、上記2事業に関する請負業務を主として行い、アマノメンテナンスエンジニアリング(株)は上記2事業に関する製品の販売・保守・エンジニアリング業務を行っております。また、(株)アマノエージェンシーは当社の福利厚生業務、損害保険代理業務を行っております。

なお、アマノ USA ホールディングス Inc.(持株会社)が米国子会社(アマノ シンシナティ Inc.、アマノ パイオニア エクリプス Corp.、アマノ マクギャン Inc.、アキュタイム システムズ Inc.他3社)の株式を、アマノ ヨーロッパ ホールディングス N.V.(持株会社)が欧州子会社(アマノ ヨーロッパ N.V.、ホロクオルツ S.A.他3社)の株式を、それぞれ保有しております。

事業の系統図は次のとおりであります。
なお、当系統図での事業区分別位置付けは、各関係会社の主たる事業で区分し図示しております。



- ☆ : 連結子会社
- ※ : 持分法適用関連会社
- ◻ : ...時間情報システム事業
- ◻ : ...環境関連システム事業
- ◻ : ...時間情報システム事業及び環境関連システム事業
- ◻ : ...その他

各関係会社は次のとおりであります。

連結子会社

アマノ USA ホールディングス Inc.	株式保有・子会社管理
アマノ シンシナティ Inc.	時間情報システム機器の製造・販売
アマノ マクギャン Inc.	時間情報システム機器の製造・販売
アマノ マクギャン カナダ Inc.	時間情報システム機器の製造・販売
アキュタイム システムズ Inc.	時間情報システム機器の製造・販売
アキュテック システムズ Ltd.	時間情報システム機器の製造・販売
アマノ パイオニア エクリプス Corp.	清掃機器・ケミカル用品の製造・販売
アマノ タイム&エコロジー メキシコ S.A. de C.V.	環境関連システム機器の製造・販売・エンジニアリング業務
アマノ ヨーロッパ ホールディングス N.V.	株式保有・子会社管理
アマノ ヨーロッパ N.V.	時間情報システム機器の製造・販売
アマノ タイム&パーキング スペイン S.A.	時間情報システム機器の製造・販売
ホロクオルツ S.A.	時間情報システム機器の製造・販売
ホロクオルツ モロッコ S.A.	時間情報システム機器の製造・販売
アマノ マレーシア SDN.BHD.	時間情報システム機器の製造・販売、駐車場の運営管理等の請負及び環境関連システム機器の製造・販売
アマノ タイム&エアー シンガポール PTE.LTD.	時間情報システム機器の製造・販売及び環境関連システム機器の製造・販売
PT. アマノ インドネシア	時間情報システム機器の製造・販売及び環境関連システム機器の製造・販売
アマノ タイ インターナショナル Co.,Ltd.	環境関連システム機器の製造・販売
アマノ ベトナム Co.,Ltd.(注)	環境関連システム機器の製造・販売
安満能国際貿易(上海)有限公司	時間情報システム機器の製造・販売及び環境関連システム機器の製造・販売
アマノ コーリア Corp.	時間情報システム機器の製造・販売、駐車場の運営管理等の請負及び環境関連システム機器の製造・販売
アマノ パーキング サービス Ltd. (株)環境衛生研究所	駐車場の運営管理等の請負 作業環境測定、環境計量証明事業及びそれらに関連するコンサルティング業務
アマノ マネジメント サービス(株)	駐車場の運営管理等の請負、清掃業務の請負及び関連機器の製造・販売
アマノ メンテナンス エンジニアリング(株)	時間情報システム機器及び環境関連システム機器の製造・販売・保守・エンジニアリング業務
アマノ ビジネス ソリューションズ(株)	情報処理業務及び情報提供サービス業務
アマノ セキュア ジャパン(株)	情報処理業務及び情報提供サービス業務
アマノ 武蔵電機(株)	清掃機器の製造・販売
(株)アマノ エージェンシー	当社の福利厚生業務・損害保険代理業務

非連結子会社

安満能軟件工程(上海)有限公司	ソフトウェア商品の開発及びコンサルティング業務
アマノ パーキング ヨーロッパ N.V.	時間情報システム機器の開発
モバイル パーキング Ltd.	時間情報システム機器の製造・販売及び駐車場の運営管理等の請負

持分法適用関連会社

(株)クレオ	情報処理システムの開発及びこれらに関するサービスの提供
--------	-----------------------------

(注)2020年1月30日付で、アマノ ベトナム Co., Ltd. を新規設立しております。

4 【関係会社の状況】

名称	住所	資本金又は 出資金 (百万円)	主要な事業 の内容	議決権の 所有割合 (%)	関係内容
(連結子会社)					
アマノ USA ホールディングス Inc. (注)2	米国 ニュージャージー州	17,155万 USドル	全社的 管理業 務	100.0	アマノ シンシナティ Inc.、アマノ バイオニア エクリプス Corp.、アマ ノ マクガン Inc.、アキュタイム システムズ Inc.他3社の持株会社で ある。 役員の兼任.....5名
アマノ シンシナティ Inc. (注)2	米国 ニュージャージー州	2,317万 USドル	時間情報シ ステム事業	100.0 (100.0)	当社の米国市場向け、時間情報システ ム機器の一部の製造及び販売・修理を 行っている。 役員の兼任.....2名
アマノ バイオニア エク リプス Corp.	米国 ノースキャロ ライナ州	460万 USドル	環境関連シ ステム事業	100.0 (100.0)	当社の米国市場向け、清掃機器・ケミ カル用品の一部の製造及び販売を行っ ている。 役員の兼任.....2名
アマノ マクガン Inc. (注)2	米国 ミネソタ州	6,691万 USドル	時間情報シ ステム事業	100.0 (100.0)	当社の米国市場向け、時間情報システ ム機器の一部の製造及び販売・修理を 行っている。 役員の兼任.....3名
アキュタイム システム ズ Inc.	米国 コネチカット 州	0.08万 USドル	時間情報シ ステム事業	100.0 (100.0)	当社の米国市場向け、時間情報システ ム機器の一部の製造及び販売・修理を 行っている。 役員の兼任.....2名
アマノ タイム&エコロ ジー メキシコ S.A. de C.V.	メキシコ	3,200万 メキシコペソ	環境関連シ ステム事業	100.0 (100.0)	当社のメキシコ市場向け、環境関連シ ステム機器の販売を行っている。 役員の兼任.....2名
アマノ ヨーロッパ ホー ルディングス N.V. (注)2	ベルギー ゲンク	7,782万 ユーロ	全社的 管理業 務	100.0	アマノ ヨーロッパ N.V.、ホロクオル ツ S.A.他3社の持株会社である。 役員の兼任.....5名
アマノ ヨーロッパ N.V.	ベルギー ゲンク	742万 ユーロ	時間情報シ ステム事業	100.0 (100.0)	当社の欧州市場向け、時間情報システ ム機器の販売を行っている。 役員の兼任.....2名
ホロクオルツ S.A. (注)2	フランス パリ	2,031万 ユーロ	時間情報シ ステム事業	100.0 (100.0)	当社の欧州市場向け、時間情報システ ム機器の販売を行っている。 役員の兼任.....1名
アマノ マレーシア SDN.BHD.	マレーシア セランゴール ダルルエーサ ン	250万 マレーシア リンギット	時間情報シ ステム事業 環境関連シ ステム事業	100.0	当社のアセアン市場向け、時間情報シ ステム機器、駐車場の運営管理等の請 負及び環境関連システム機器の販売を 行っている。 役員の兼任.....1名
アマノ タイム&エアー シンガポール PTE.LTD.	シンガポール	70万 シンガポ ールドル	時間情報シ ステム事業 環境関連シ ステム事業	100.0	当社のアセアン市場向け、時間情報シ ステム機器及び環境関連システム機器 の販売を行っている。 役員の兼任.....2名
PT. アマノ インドネシア	インドネシア	192,800万 インドネシア ルピア	時間情報シ ステム事業 環境関連シ ステム事業	100.0 (10.0)	当社のアセアン市場向け、時間情報シ ステム機器及び環境関連システム機器 の販売を行っている。 役員の兼任.....3名
アマノ タイ インターナシヨナル Co.,Ltd.	タイ	800万 バーツ	環境関連シ ステム事業	49.0	当社のアセアン市場向け、環境関連シ ステム機器の販売を行っている。 役員の兼任.....2名
安満能国際貿易(上海) 有限公司	中国 上海	20万 USドル	時間情報シ ステム事業 環境関連シ ステム事業	100.0	当社の中国・香港・台湾市場向け、時 間情報システム機器及び環境関連シス テム機器の販売を行っている。 役員の兼任.....6名
アマノ コーリア Corp. (注)2	韓国 ソウル	3,100,000万 ウォン	時間情報シ ステム事業 環境関連シ ステム事業	100.0	当社の韓国市場向け、時間情報システ ム機器の販売、駐車場の運営管理等の 請負及び環境関連システム機器の販売 を行っている。 役員の兼任.....4名
㈱環境衛生研究所	浜松市北区	20	環境関連シ ステム事業	100.0	当社より環境関連システム機器に関す る研究及び測定業務を受託している。 役員の兼任.....4名
アマノマネジメント サービス㈱	横浜市港北区	205	時間情報シ ステム事業 環境関連シ ステム事業	100.0	当社の清掃機器・パーキングシステム 機器の販売・賃貸及び建物内外の清 掃、駐車場運営管理の保守・保安業務 の請負を行っている。 役員の兼任.....9名
アマノメンテナンス エンジニアリング㈱	横浜市港北区	30	時間情報シ ステム事業 環境関連シ ステム事業	100.0	当社の環境関連システム機器の販売・ 保守・エンジニアリング業務及び駐車 場設備機器の据付工事の請負を行っ ている。 役員の兼任.....8名

名称	住所	資本金又は 出資金 (百万円)	主要な事業 の内容	議決権の 所有割合 (%)	関係内容
アマノビジネス ソリューションズ(株)	横浜市港北区	300	時間情報シ ステム事業	100.0	当社の時間情報システムのソフト ウェアを利用し、就業・給与・人 事のアウトソーシングサービスを行 っている。 役員の兼任..... 6名
アマノ武威電機(株)	埼玉県川口市	10	環境関連シ ステム事業	100.0	当社の清掃機器の一部の製造及び 販売を行っている。 役員の兼任..... 5名
アマノセキュアジャパン(株)	横浜市港北区	200	時間情報シ ステム事業	100.0	当社の時刻配信・タイムスタンプ サービスの提供を行っている 役員の兼任..... 5名
その他 7社 (持分法適用関連会社)					
(株)クレオ	(注) 3 東京都品川区	3,149	時間情報シ ステム事業	32.3	情報処理システムの開発及びこれ らに関するサービスの提供を行っ ている。 役員の兼任..... 2名

- (注) 1 「主要な事業の内容」欄には、持株会社を除きセグメント情報に記載された名称を記載しております。
2 特定子会社に該当します。
3 有価証券報告書の提出会社であります。
4 「議決権の所有割合」欄の()内は、間接所有割合で内数であります。

5 【従業員の状況】

(1) 連結会社の状況

(2020年3月31日現在)

セグメントの名称	従業員数(名)
時間情報システム事業	3,987
環境関連システム事業	899
全社(共通)	237
合計	5,123

(注) 従業員数は就業人員であります。

(2) 提出会社の状況

(2020年3月31日現在)

従業員数(名)	平均年齢(歳)	平均勤続年数(年)	平均年間給与(千円)
2,120	43.1	17.7	6,844

セグメントの名称	従業員数(名)
時間情報システム事業	1,385
環境関連システム事業	637
全社(共通)	98
合計	2,120

- (注) 1 従業員数は就業人員であります。
2 平均年間給与は、賞与及び基準外賃金を含んでおります。

(3) 労働組合の状況

当社グループの労働組合は、1963年6月結成され、JAM(ものづくり産業労働組合)に加盟しておりますが、傾向は穏健着実に健全な労使関係を維持しております。

第2 【事業の状況】

1 【経営方針、経営環境及び対処すべき課題等】

当社は、「人と時間」「人と環境」の分野で新しい価値を創造し、安心・快適で健全な社会の実現に貢献することを経営理念としております。

この経営理念のもと、経営環境の変化に対応した最適なガバナンス体制を機軸に、既存事業の拡大に加え中長期・グローバルな視点での新しい事業・市場を創出して持続成長を実現することにより企業価値の最大化を図ります。また、事業活動を通じて確保した適正な利益を継続的に還元して、「顧客、取引先、株主、社員、地域社会」の全てのステークホルダーに信頼され評価される企業を目指してまいります。

当社は、2020年4月から2023年3月までの3カ年の「新中期経営計画」を策定しております。

その概要は次のとおりであります。

[1]基本方針

新中期経営計画では、「100年企業への3rd Stage - 持続成長につながる盤石な経営基盤の確立 - 」を経営コンセプトとして掲げ、グローバル時代に対応した経営管理体制整備やコンプライアンスの更なる徹底を基礎として、ESG経営を意識しながら、企業価値向上に向けて以下の2つの重要課題に取り組んでまいります。

成長ドライブへの投資

急速に進みつつあるデジタル・トランスフォーメーションの動きに対応して、当社においても各事業分野におけるデジタル化、IT化を強力に推進してまいります。特に、ソフト系資産やIoT、AI等への戦略投資など、成長ドライブに対して確実な投資を実行し、売上・利益の持続成長を実現いたします。

同時に、前第7次中期経営計画から開始いたしましたベンチャー企業やスタートアップ企業への投資やM&Aについても継続して取り組み、第6の事業の柱構築を目指してまいります。

各部門の強みの相乗効果による断トツの競争優位性の確立

各部門、各グループ会社の強みを改めて分析・把握した上で、それらをさらに強化するために上記で示した戦略投資を実行しながら、それぞれの強みの相乗効果を図り、競争優位性をさらに高めてまいります。この取り組みの中で、当社がこれまでに培ってきた顧客基盤の深化・拡大に取り組むとともに、商品ラインナップについて市場トレンドを見据えた拡充をさらに図ってまいります。

新中期経営計画の目標は、「3 KPIs AVERAGE 12%」の達成といたします。

OPR（営業利益率） 13%達成

CCC（キャッシュ・コンバージョン・サイクル）12%短縮

ROE（自己資本利益率） 11%達成

この基本方針に基づく地域別の主な施策と課題は以下のとおりです。

1. 日本市場

日本市場においては、国内グループ各社やグループ外の企業とも連携を強化し、全事業についてハード、ソフト、サービスに亘る総合ソリューション提案力の質と量の向上を図り、直販・直サポートの強みを活かした「3in1活動」を推進してまいります。既存顧客との関係強化や新規顧客への取引拡大により、バランスの取れたフロー&ストックビジネスを拡大することにより、各事業で断トツの競争優位性の確立を目指します。

情報システムは、2019年4月に働き方改革関連法が施行され、今後も労働関連の各種法改正が続きます。長時間労働是正のための労働時間の適正な把握が求められるほか、同一労働同一賃金の導入や副業・兼業、リモートワーク等による労働スタイルの変化に伴い複雑な労働時間管理が企業の責務となったことを背景に、適法な労働時間管理体制の整備・再構築を目的とした就業管理システムへの需要が継続しております。また、各種行政手続きの電子化が進むことで、クラウドサービスに対する需要の拡大が見込まれます。

このような市場環境下、中小市場では人事労務管理パッケージソフトウェア「TimePro-NX」による就業・人事・給与のトータル提案継続によりさらなるシェア拡大を図るとともに、従業員の採用から退職までに生じる様々な届出や申告業務を電子化するクラウドサービス「e-AMANO」の展開を強化してまいります。また、需要が底堅い中堅・大規模市場では、「TimePro-VG」を軸にクレオ社との連携による就業・人事・給与・会計のソフトウェアとコンサ

ルティング営業の強化に取り組んでまいります。今後市場拡大が見込まれる教員や医師等の勤怠管理に対する取り組みも強化し、ハード・ソフト・サービス・クラウドまでの「ワンストップサービス」で顧客基盤の維持・拡大を図り、更なる業容拡大に取り組んでまいります。

パーキングシステムは、不安定な景気動向の影響を受けて駐車場稼働率の低下が見られるものの、キャッシュレス決済の普及やチケットレスでの運用等の新たな需要により、駐車場関連市場は引き続き拡大しております。また、駐車場運営上のコスト削減、場内の安全・安心の確保、環境への配慮、利用者の利便性の向上に加えて、デジタルトランスフォーメーションの流れの中で、クラウドによる駐車場サービスやETC技術を活用した運用に関するソリューション提案ニーズが高まってきております。

このような市場の変化の中で、システム機器の機能・操作性の向上を図りつつ、大手駐車場管理会社との連携を一層強化し、中小駐車場管理会社には駐車場データセンターを介した各種サービスなどを提供するとともに、予約ビジネスやシェアリングエコノミー、自動運転技術の進歩等の市場変化への対応を引き続き行ってまいります。また、運営受託事業の提案強化、駐輪場やセキュリティゲート、有料道路などの施設に関する取り組みも強化拡充を継続し、事業の拡大を図ってまいります。

環境システムは、景況感の急速な悪化に伴い国内外で企業の設備投資マインドが弱い状況となっております。

このような市場環境下、国内では新製品の投入や既存商品の新領域への展開による汎用機の台数拡大を図るとともに、景況感に左右されにくい製薬・食品・化粧品市場等の事業領域の拡大を図ってまいります。また、産業機器メーカーとの提携などによるエンジニアリング力の強化や周辺装置を含めた省エネ・省力化提案によるトータル販売、IoTを活用した新たなサービスの提案にも取り組んでまいります。

クリーンシステムは、企業の清掃コスト削減の動きが継続する上に、清掃作業員の高齢化、女性採用率の増加による作業負担の軽減が求められる中、清掃機器には安全性・操作性の向上、ローコストで建物の美観維持に関わるニーズに加え、ロボット技術を活用した清掃作業の自動化に対する需要が拡大しております。

このような市場環境下、国内では、清掃ロボット市場の拡大に対応した商品ラインナップの強化や通信機能を利用した各種サービスの提供、洗浄機によるファクトリー市場の拡大、保守契約やサプライ品の受注推進によるストックビジネスの拡大など、顧客基盤の維持・拡大を図ってまいります。また、清掃受託や美観維持も含めた総合提案を推進してまいります。

2．北米市場

北米においては、パーキングシステムは、アマノマクギャン社において抜本的な改革の実行により本格的な業績回復を早期に目指すとともに、システム機器の拡販や、新システムの展開を図ります。情報システムは、アキュタイムシステムズ社の就業情報ターミナルの拡販、クラウド連携商品の拡充により、業容の拡大を図ります。クリーンシステムはアマノパイオニアエクリプス社の木材床研磨機器部門のさらなる業容拡大を図るとともに、新たな市場の開拓や新たな商材の発掘を進めてまいります。環境システムは、アマノメキシコ社においてメキシコを含めた北米市場における戦略策定を進めてまいります。

3．欧州市場

欧州においては、情報システムは、ホロクオルツ社におけるワークフォース・マネジメント、アクセスコントロール事業等の推進による顧客基盤の更なる強化を図るとともに、フランス以外の新たな国での事業展開を目指します。パーキングシステムは、システム機器販売及び運営受託事業の展開による事業拡大を図ります。

4．アジア市場

アジアにおいては、パーキングシステムは、運営受託事業のサービス強化と新たな地域への展開により、事業拡大を目指します。環境システムは、アジアグループ各社と日本との連携により、日系企業へのエンジニアリング力、販売・サービス体制を強化し、また、各地域においてサプライチェーンネットワークの構築を図ります。

[2]数値計画

本計画の最終年度である2023年3月期は売上高140,000百万円以上、営業利益18,500百万円以上の達成を目指してまいります。

(数値計画の主な前提・ポイント及び新型コロナウイルス感染症の影響)

- ・初年度である2021年3月期は、国内外のグループ各社が新型コロナウイルス感染症の感染拡大の影響を大きく受けることを想定。特に、同上期は各国の外出禁止令や外出自粛により受注活動や生産活動の一部が一定期間停止する可能性が高く、その後の回復過程にも影響が残ることを前提としている。
- ・アマノ単体の情報システムの働き方改革の追い風を引き続き受け、多少の変動はありながらも成長が継続する見込み。一方、パーキングシステムはオリンピック需要が一巡、環境システムも米中貿易摩擦の影響継続で中期経営計画前半期は低迷するが、後半期には成長軌道に回帰。
- ・国内外の駐車場運営受託事業は引き続き成長ドライバーとして全体の業績を牽引。
- ・懸案の北米アマノマクガン社はマネジメント変更などを通して組織・事業の再構築を実施したことから、初年度後半からの収益改善を計画。

なお、現時点では暫定的に3ヵ年の数値計画を以下のとおり策定しておりますが、新型コロナウイルス感染症の終息時期やその後の各国経済の回復過程等、事業環境には不透明感が強いことから、2021年3月期の上期終了時点で数値計画の見直しを実施する予定です。

<数値計画>

(単位：百万円)

	2021年3月期		2022年3月期		2023年3月期	
	金額	前年比	金額	前年比	金額	前年比
売上高	110,000	17.3%	125,000	13.6%	140,000	12.0%
営業利益	7,000	56.7%	14,000	100.0%	18,500	32.1%
営業利益率	6.4%		11.2%		13.2%	
経常利益	7,800	53.8%	15,000	92.3%	19,500	30.0%
親会社株主に 帰属する 当期純利益	6,100	42.3%	10,000	63.9%	13,000	30.0%

2 【事業等のリスク】

有価証券報告書に記載した事業の概況、経理の状況等に関する事項のうち、投資家に重要な影響を及ぼす可能性のあると想定される事項には、以下のものがあります。

なお、当社グループは、現在及び将来における事業展開上のリスク要因となる可能性があると考えられる事項については、コンプライアンス委員会、リスクマネジメント委員会のほか各種社内委員会を設置し、可能な限りこれらを想定した中でリスク要因の排除、対応に注力し事業活動を行っております。各委員会の活動内容は随時、代表取締役に報告されるとともに、必要に応じて取締役会に報告されます。各委員会の概要については、当社Webサイトをご参照ください。

(<https://www.amano.co.jp/corp/governance.html>)

また、将来に関する事項は、有価証券報告書提出日(2020年6月26日)現在において当社が判断したものであります。

経営環境等の変化による収益への影響

当社グループは、蓄積した独自技術とノウハウにより高品質な製品やサービス、ソリューションを顧客に提供し、各事業領域において日本をはじめ北米・欧州・アジア各地域で高い市場シェアを占め、グローバルな事業展開を行っております。

当社グループの2020年3月期における事業部門別売上高の構成比は、時間情報システム事業が75.2%、環境関連システム事業が24.8%の割合となっております。営業利益への貢献割合につきましては、配賦不能経費控除前で時間情報システム事業が76.6%、環境関連システム事業が23.4%となっております。また、直近5ヵ年間の加重平均値を用いた場合でも、時間情報システム事業は売上高で73.2%、営業利益で72.6%を占めております。

将来のリスク要因としては、当社グループの業績において高い割合を有する時間情報システム事業について、需要構造の激変、新市場の創出等により市場拡大が見込まれると予測された場合、異業種からの参入又は強力な競争相手の参入が予想されます。この場合、競争相手が当社を凌駕する革新的な製品やソリューションをもって参入してきたとき、当社グループの市場優位性が低下し、業績へ重大な影響を与えることがあります。

当社グループはこれらのリスクに備え、競争力のある商品の継続的な開発やサポート体制の更なる強化を図っており、既存顧客との関係強化や新規顧客への取引拡大により、各事業における競争優位性を維持、向上させる事業活動を行っております。

為替相場の変動

当社グループは、グローバルな事業展開を進めており、海外に生産・販売拠点を保有しております。したがって、当社グループの業績は、海外での取引を円換算する際に、為替相場の変動により影響を受ける状況にあります。

当社グループはこれらのリスクに備え、必要に応じて為替予約等の実施を検討し、リスク低減に努めております。

情報セキュリティ

当社グループでは、システム・ソリューションの提案やASP・SaaSサービス、ホスティングサービス等のクラウドビジネスを展開する中で、顧客及び顧客からお預かりした個人情報等の機密情報を取扱っておりますが、サイバー攻撃等の予期せぬ事態によりそれら機密情報や個人情報の紛失、漏洩が起きた場合には、信用の低下等により、当社グループの業績に影響を及ぼす可能性があります。

当社グループはこれらのリスクに備え、情報セキュリティ管理委員会を設置の上「情報セキュリティ管理規程」に基づく安全管理措置の強化・徹底を図っております。具体的には、ハードディスクや外部媒体の暗号化による機密情報漏洩防止措置、定期的なe-learningによる社員教育等を実施しております。また、当社は2014年2月にプライバシーマークの認証を取得し、業務委託先の監督や社内規定の遵守徹底を図る等、情報セキュリティへの取り組みについては万全を期しております。当社の欧州子会社においては、2018年5月施行のGDPR(EU一般データ保護規則)について、現地の専門家の指導も仰ぎ、適切な対応を実施するなど、リスク低減に努めております。

自然災害及び感染症

大規模地震や世界的な気候変動に伴う風水害等が増加している状況であり、これらの自然災害発生時には、販売拠点である営業所及び製造拠点である事業所の損壊等、人的・物的被害を受ける可能性があります。また、感染症の拡大に伴う従業員の業務従事困難な状況の発生により、事業活動が一時的に継続できなくなる可能性があります。

当社グループはこれらのリスクに備え、平時より緊急連絡網や安否確認システムの導入による従業員の安全確認・確保に加え、事業継続に向けたファイルサーバー等の外部データセンター移設や在宅勤務体制の整備等を進めております。また、緊急事態発生時における災害対策本部設置体制の整備等、必要な措置を講じており、リスク低減に努めております。

海外展開

当社グループは、日本をはじめ北米・欧州・アジア各地域においてグローバルな事業展開を行っております。展開先の国・地域における独自の法令諸規則適用や政治変動による社会混乱、戦争・テロ・感染症発生等により、業務不能な状況となることも想定され、当社グループの業績に影響を及ぼす可能性があります。

当社グループはこれらのリスクに備え、平時より展開先の国・地域の情勢について情報収集を行うとともに、海外グループ会社経営会議を四半期毎に開催し、経営層が直接状況を確認、指示することでリスク低減に努めております。各種リスクが顕在化した際には、海外グループ各社との情報共有・交換を行うことで早期の状況把握に努めるとともに、必要に応じて外部の専門家も活用しながら適時適切な対応を行います。

3 【経営者による財政状態、経営成績及びキャッシュ・フローの状況の分析】

当連結会計年度における当社グループ（当社、連結子会社及び持分法適用会社）の財政状態、経営成績及びキャッシュ・フロー（以下、「経営成績等」という。）の状況の概要並びに経営者の視点による当社グループの経営成績等の状況に関する認識及び分析・検討内容は次のとおりであります。

なお、文中の将来に関する事項は、当連結会計年度末現在において判断したものであります。

(1) 重要な会計方針及び見積り

当社グループの連結財務諸表は、わが国において一般に公正妥当と認められている会計基準に基づき作成されております。連結財務諸表の作成にあたって、当連結会計年度末日における資産・負債の報告金額並びに当連結会計年度における収益・費用の報告金額に関する見積り、判断及び仮定を使用する必要があります。その詳細は第5 [経理の状況] 1 [連結財務諸表等] 「注記事項」 「連結財務諸表作成のための基本となる重要な事項」をご参照ください。

(2) 経営成績

当連結会計年度におけるわが国経済は、海外では米中貿易摩擦の影響による世界経済の減速傾向が継続し、国内は輸出の鈍化による製造業の足踏み状態が続く中、2020年初頭からの新型コロナウイルス感染症の世界的な感染拡大に伴う経済活動への影響により、景気の先行き不透明感が強まっているものと考えられます。

このような経営環境下において、当社グループは、2017年4月よりスタートした第7次中期経営計画において、「100年企業への2nd Stage - 持続成長のための革新的価値創造 - 」を経営コンセプトに掲げ、日本、北米、欧州、アジア4極各々の成長を目指し、またコスト削減活動やアマノ流動性改革等を通じて経営体質の強化にも努めてまいりました。

この結果、当連結会計年度の経営成績は、売上高は133,084百万円（前期比1.0%増）、営業利益16,168百万円（同6.6%増）、経常利益16,864百万円（同4.8%増）、親会社株主に帰属する当期純利益10,567百万円（同15.6%増）となり、増収増益となりました。

（経営成績のポイント）

- ・アマノ単体は「働き方改革」の追い風を受けて主力の就業管理ソフトが好調を維持。
- ・国内グループ会社では駐車場管理受託事業と就業管理のクラウドサービスが堅調に推移。
- ・海外はアジア地域のグループ会社が好調を維持。北米アマノマクキャン社の赤字幅が縮小したため、海外全体としても増益。
- ・需要期である2020年3月に国内の新型コロナウイルス感染症対策が本格化したことから、アマノ単体及び一部の国内グループ会社の業績を下押し。

具体的には、当社営業担当者に対して主にご対応いただく顧客企業の人事部門が2020年3月に入り新型コロナウイルス対応のためご多忙となったことから、商談の進捗に遅れが発生。また、アマノマネジメントサービス社による駐車場運営受託事業についても、外出自粛の動きが広がる中で、受託事業地の売上減少傾向が継続。これらの動きについては、14ページの1 [経営方針、経営環境及び対処すべき課題] [2] 数値計画に記載の通り、2021年3月期に影響が残ることを想定。

セグメントごとの経営成績は、次のとおりであります。

時間情報システム事業

時間情報システム事業の売上高は、100,016百万円で、前期比3,350百万円の増収（3.5%増）となりました。

- ・情報システム 31,110百万円（前期比6.6%増）

当事業部門は、国内では昨年4月に働き方改革関連法が施行され、労働時間の上限規制を始めとした新たな制度が順次スタートしていく中、生産性の向上、多様な人材活用、テレワークの導入など、今後の企業が取り組む労務管理の動向に注目が集まっております。

当社はこのような市場環境において、「HR (Human Resources) のアマノ」として就業・給与・人事の3in1に入室・セキュリティを加え、システムの所有から利用までのトータルソリューション提案活動の強化に取り組んでまいりました。

当期の国内実績は、アマノ単体が前期に比べ、ソフトウェアは2,220百万円増収（27.8%増）、ハードウェアは185百万円減収（4.1%減）、メンテ・サプライは152百万円増収（3.4%増）となりました。ソフトウェアの増収は、中堅・大規模向け「TimePro-VG」、中小規模向け「TimePro-NX」ともに受注が好調に推移したことによるも

ので、ハードウェアの減収は、前期に増加した公共・教育セクター等での複数台数受注案件の反動減によるものです。アマノビジネスソリューションズ社が展開するクラウドサービスは引き続き堅調に推移いたしました。

海外の実績は、北米のアキュタイムシステムズ社は減収、欧州のホロクオルツ社も為替の影響により減収となり、海外全体では204百万円減収（前期比1.9%減）となりました。

・時間管理機器 3,475百万円（前期比3.7%減）

当事業部門は、標準機の恒常的な需要がある一方で、低価格化の動きが継続しております。

当社はこのような市場環境において、使いやすさ向上と機能を強化したパソコン集計ソフト付タイムレコーダー「TimeP@CKシリーズ」の拡販に注力するとともに、ユーザークラブ（有償会員サービス）による顧客基盤の拡充に取り組んでまいりました。

当期の国内実績は、前期に比べ、従来は出勤簿で管理していた業種からの受注により「TimeP@CK-iC CL」の販売台数が増加したものの、標準のタイムレコーダーが減収となり、全体では60百万円減収（2.0%減）となりました。

海外の実績は、アジアが横ばい、北米、欧州が減収となり、海外全体では73百万円減収（前期比10.0%減）となりました。

・パーキングシステム 65,429百万円（前期比2.4%増）

当事業部門は、国内では駐車場運営の効率化や管理コストの削減、駐車場利用者への利便性向上、場内の安全・安心の取り組みやインターネットとの連携による予約や決済等、駐車場経営に求められるニーズは益々多様化しております。

当社はこのような市場環境において、大手駐車場管理会社との連携を一層強化するとともに、中小駐車場管理会社には駐車場データセンターを介した各種サービスの提供などに注力してまいりました。また、システム機器の機能・操作性の向上を図り、駐車場運営の効率化提案や駐車場利用者へのサービス向上提案の強化に加え、駐車場、セキュリティゲートシステム、有料道路等の新市場拡大にも取り組んでまいりました。

当期の国内実績は、アマノ単体が前期に比べ、管理会社向け案件が増加したものの輸出案件が減少したことにより駐車場機器は137百万円減収（0.7%減）、メンテ・サプライは57百万円増収（0.6%増）となりました。アマノマネジメントサービス社による運営受託事業は順調に拡大し増収となり、受託車室数は前期末比24,700台増加（5.3%増）いたしました。

海外の実績は、北米のアマノマクギャン社が減収となったものの、アジアは韓国や香港、マレーシアでの運営受託事業が順調に拡大し増収となり、海外全体では1,332百万円増収（前期比5.8%増）となりました。

環境関連システム事業

環境関連システム事業の売上高は、33,068百万円で、前期比1,979百万円の減収（5.6%減）となりました。

・環境システム 22,432百万円（前期比5.9%減）

当事業部門は、国内では省エネ・省力化投資の動きは底堅く推移したものの、米中貿易摩擦の影響に加え、新型コロナウイルス感染症拡大による世界経済の停滞懸念により、事業環境は先行き不透明な状況が強まっております。

当社はこのような市場環境において、国内では工作機械や電子部品、自動車関連の企業を中心に汎用機の提案活動強化による需要取り込みに注力するとともに、製薬・食品・化粧品市場での受注拡大に取り組んでまいりました。海外では日系企業の投資動向を注視しながら、海外グループ会社との連携強化、エンジニアリング・販売・サービス体制強化、さらには現地調達によるコスト競争力の向上を進めてまいりました。

当期の国内実績は、アマノ単体が前期に比べ、汎用機は402百万円減収（5.0%減）、大型システムは351百万円減収（5.6%減）、メンテ・サプライは973百万円減収（18.9%減）となりました。

海外の実績は、中国・タイを中心にアジアが増収となり、海外全体では64百万円増収（前期比1.5%増）となりました。

・クリーンシステム 10,635百万円（前期比5.2%減）

当事業部門は、企業の清掃コスト削減の動きが継続する一方、ビルメンテナンス業界における作業員の人手不足問題が顕在化しており、清掃作業の効率化と品質の向上を両立させる提案ニーズがさらに高まってきております。

当社はこのような市場環境において、ロボット洗浄機「EGrobo」による清掃作業の自動化提案、安全性・操作

性を向上した自動床面洗浄機「EGシリーズ」や小型コードレスポリッシャーの拡販等に取り組んでまいりました。

当期の国内実績は、アマノ単体が前期に比べ、清掃ロボットが増収となったものの、その他の機器が低迷したことにより清掃機器は117百万円減収（5.2%減）、メンテ・サプライは2百万円減収（0.1%減）となりました。

海外の実績は、北米が減収となり、海外全体では453百万円減収（前期比8.0%減）となりました。

(参考情報)

〔所在地別情報〕

(単位：百万円)

	売上高				営業利益又は営業損失()			
	2019年 3月期	2020年 3月期	増減	増減率 (%)	2019年 3月期	2020年 3月期	増減	増減率 (%)
日本	88,871	88,941	70	0.1	18,095	18,438	343	1.9
アジア	17,786	19,519	1,732	9.7	1,474	1,880	406	27.6
北米	18,308	17,471	836	4.6	1,132	982	150	
欧州	9,031	8,849	181	2.0	718	890	172	23.9
計	133,998	134,782	783	0.6	19,155	20,227	1,071	5.6
消去 又は全社	2,285	1,698			3,993	4,058		
連結	131,713	133,084	1,370	1.0	15,161	16,168	1,006	6.6

(注) 1. 国又は地域の区分は、地理的近接度によっております。

2. 本邦以外の区分に属する主な国又は地域

(1) アジア.....シンガポール、タイ、マレーシア、インドネシア、韓国、中国、フィリピン、ベトナム

(2) 北米.....アメリカ、カナダ、メキシコ

(3) 欧州.....フランス、ベルギー、スペイン

〔海外売上高〕

(単位：百万円)

	海外売上高				連結売上高に占める 海外売上高の割合(%)		
	2019年 3月期	2020年 3月期	増減	増減率 (%)	2019年 3月期	2020年 3月期	増減
アジア	17,992	19,740	1,747	9.7	13.7	14.8	1.1
北米	16,895	16,120	774	4.6	12.8	12.1	0.7
欧州	8,869	8,724	144	1.6	6.7	6.6	0.1
その他 の地域	1,530	1,191	338	22.1	1.2	0.9	0.3
計	45,287	45,777	489	1.1	34.4	34.4	0.0
連結売上高	131,713	133,084					

(注) 1. 国又は地域の区分は、地理的近接度によっております。

2. 本邦以外の区分に属する主な国又は地域

(1) アジア.....シンガポール、タイ、マレーシア、インドネシア、韓国、中国、フィリピン、ベトナム

(2) 北米.....アメリカ、カナダ

(3) 欧州.....フランス、ベルギー、スペイン

(4) その他の地域.....中南米

3. 海外売上高は、当社及び連結子会社の本邦以外の国又は地域における売上高であります。

生産、受注及び販売の実績は、次のとおりであります。

a. 生産実績

当連結会計年度における生産実績をセグメントごとに示すと、次のとおりであります。

セグメントの名称	生産高(百万円)	前年同期比(%)
時間情報システム事業	33,312	4.3
環境関連システム事業	18,038	8.4
合計	51,351	0.6

(注) 1 金額は、平均販売価格によっております。

2 上記の金額には、消費税等は含まれておりません。

b. 受注実績

製品は見込み生産であります。一部製品に付帯する部品等は受注に応じて生産しております。

c. 販売実績

当連結会計年度における販売実績をセグメントごとに示すと、次のとおりであります。

セグメントの名称	販売高(百万円)	前年同期比(%)
時間情報システム事業	100,016	3.5
環境関連システム事業	33,068	5.6
合計	133,084	1.0

(注) 上記の金額には、消費税等は含まれておりません。

(3) 財政状態

総資産は、154,276百万円(前連結会計年度末比6,667百万円増加)となりました。

- ・流動資産：現金及び預金の増加等により5,009百万円増加
- ・固定資産：リース資産(純額)の増加等により1,658百万円増加

負債は、44,798百万円(前連結会計年度末比3,781百万円増加)となりました。

- ・流動負債：リース債務の増加等により1,094百万円増加
- ・固定負債：リース債務の増加等により2,686百万円増加

純資産は、109,478百万円(前連結会計年度末比2,886百万円増加)となりました。

- ・株主資本：親会社株主に帰属する当期純利益の計上等により4,334百万円増加
- ・その他の包括利益累計額：その他有価証券評価差額金の減少及び為替換算調整勘定の減少等により1,600百万円減少

セグメントごとの財政状態は、次のとおりであります。

時間情報システム事業

時間情報システム事業のセグメント資産は、70,853百万円で、前連結会計年度に比べ371百万円の減少となりました。これは主に、情報・パーキングソフトウェアの開発・改良・改善、駐車場運営事業用設備の取得、工場改修、

生産の合理化及び製品の信頼性向上のための設備投資を行ったものの、無形固定資産の減価償却により資産が減少し、北米の業績不振により預金及び売掛金等が減少したためです。

環境関連システム事業

環境関連システム事業のセグメント資産は、24,939百万円で、前連結会計年度に比べ4,338百万円の減少となりました。これは主に、生産の合理化及び製品の信頼性向上のための設備投資を行ったものの、無形固定資産の減価償却により資産が減少し、北米の業績不振により預金及び売掛金等が減少したためです。

なお、新型コロナウイルス感染症拡大の当期財政状態に対する影響は、時間情報システム事業及び環境関連システム事業いずれについても軽微であり、また、現時点では翌期以降の財政状態に対する影響も軽微と認識しております。

(4) キャッシュ・フローの状況

当連結会計年度末における現金及び現金同等物の残高は、52,134百万円と前連結会計年度末に比べ9,647百万円増加いたしました。当連結会計年度における各キャッシュ・フローの状況とそれらの要因は次のとおりであります。

営業活動によるキャッシュ・フローは、23,211百万円(前期比7,491百万円の収入の増加)となりました。

・主な収入：

税金等調整前当期純利益16,282百万円の計上、減価償却費7,310百万円の計上、売上債権の減少額3,727百万円の計上

・主な支出：

法人税等の支払額5,114百万円の計上、仕入債務の減少額1,148百万円の計上

投資活動によるキャッシュ・フローは、5,706百万円(前期比427百万円の支出の減少)となりました。

・主な収入：

定期預金の払戻による収入3,720百万円の計上、有価証券の償還による収入2,000百万円等の計上

・主な支出：

定期預金の預入による支出4,090百万円の計上、有形固定資産の取得による支出3,135百万円の計上、無形固定資産の取得による支出2,033百万円の計上、有価証券の取得による支出2,000百万円の計上

財務活動によるキャッシュ・フローは、7,741百万円(前期比940百万円の支出の増加)となりました。

・主な収入：

セール・アンド・リースバックによる収入1,215百万円の計上

・主な支出：

配当金の支払額6,228百万円の計上、リース債務の返済による支出2,891百万円の計上

なお、新型コロナウイルス感染症拡大の当期キャッシュ・フローの状況に対する影響は軽微であり、また現時点では翌期以降のキャッシュ・フローの状況に対する影響も軽微であると認識しております。

(資本の財源及び資金の流動性に係る情報)

当社グループは、配当等による株主還元を継続的に実施し、事業運営に必要な運転資金を確保したうえで、事業拡大・企業価値向上に向けたM&Aや成長投資に備えて内部留保を行っております。

今後は、急速に進みつつあるデジタル・トランスフォーメーションの動きに対応して、当社においても各事業分野におけるデジタル化、IT化を推進するとともに、ソフト系資産やIoT、AI等への戦略投資、ベンチャー投資やスタートアップ企業への投資やM&A、先進分野に関する研究開発等を検討しております。これら必要な投資については、状況に応じて外部から資金調達を行う場合もありますが、原則として自己資金にて賄う考えであり、営業活動によるキャッシュ・フローで、投資活動及び財務活動によるキャッシュ・フローの支出をカバーするという基本的な流れを当期連結会計年度においても継続しております。

なお、当連結会計年度末における当社グループの流動比率は274.0%と流動性は十分な水準にあります。

キャッシュ・フロー関連指標の推移は次のとおりであります。

	2016年3月期	2017年3月期	2018年3月期	2019年3月期	2020年3月期
自己資本比率(%)	69.5	71.8	72.3	71.8	70.5
時価ベースの自己資本比率(%)	99.4	122.6	150.1	132.5	116.1
キャッシュ・フロー対有利子負債比率(%)	25.5	16.0	11.2	14.0	27.1
インタレスト・カバレッジ・レシオ(倍)	292.2	447.8	483.5	539.4	227.9

(注) 自己資本比率：自己資本 / 総資産

時価ベースの自己資本比率：株式時価総額 / 総資産

キャッシュ・フロー対有利子負債比率：有利子負債 / 営業キャッシュ・フロー

インタレスト・カバレッジ・レシオ：営業キャッシュ・フロー / 利払い

各指標は、いずれも連結ベースの財務数値により算出しております。

株式時価総額は、期末株価終値 × 期末発行済株式数（自己株式控除後）により算出しております。

営業キャッシュ・フローは、連結キャッシュ・フロー計算書の営業活動によるキャッシュ・フローを使用しております。有利子負債は、連結貸借対照表に計上されている負債のうち、利子を支払っている全ての負債を対象としております。また、利払いについては、連結キャッシュ・フロー計算書の利息の支払額を使用しております。

(5) トリプル11の状況

営業利益率11%以上

当連結会計年度は、増収効果及び原価低減に伴う営業増益により、12.1%（前期比0.6Pt増）となりました。

ROE11%以上

当連結会計年度は、親会社株主に帰属する当期純利益増により、9.8%（前期比1.1Pt増）となりました。

売上高連単倍率11%伸長

当連結会計年度は、国内グループ会社に加え、欧州及びアジアの伸長により、1.78倍（2017年3月期実績比5.2%増）となりました。

(6) 事業戦略展開

当社グループは、「100年企業への3rd Stage - 持続成長につながる盤石な経営基盤の確立 -」を経営コンセプトとして掲げ、「成長ドライブへの投資」「各部門の強みの相乗効果による断トツの競争優位性の確立」の2つの重要課題に取り組んでまいります。各事業ごとのアクションプランは以下のとおりです。

情報システム

- ・MH(Middle High)市場

- VG+ZeeMコンサル提案強化

- クレオ社との協業

- ・ML(Middle Low)市場

- Middle市場へのVG提案拡大

- Low市場へのNX就業・給与セットの提案強化

- ・クラウド提案拡大

- VGクラウド、CYBER XEED、e-AMANO

- ・公共市場開拓

- ・ターミナルビジネス強化

- ・デジタルタイムスタンプ 拡販

- 新需要拡大

- ・北米

- ERPシステム企業との連携強化

- 新商品投入

- ・欧州

- 就業、人事、アクセスのクロスセル推進

- クラウド事業推進

時間管理機器

- ・標準機市場 新商品投入
 オンラインショップ、ネット販売強化
- ・TimeP@CKシリーズ 拡販
 有償会員サービス拡充
- ・北米・欧州・アジア 新規販売チャネル開拓

パーキングシステム

- ・大手運営管理会社との連携強化
- ・中小運営管理会社
 駐車場データセンターサービス拡充
- ・新保守サービスの展開（クラウド、各種リモートサービス）
- ・新システム提案推進（チケットレス、キャッシュレス）
- ・運営受託事業 提案強化
- ・新市場 拡大
 駐輪システム、セキュリティゲート、有料道路
- ・北米 販売体制、管理体制再構築
- ・欧州 販売体制強化、運営受託事業強化
- ・アジア 運営受託事業拡大、グループ連携強化

環境システム

- ・汎用集塵機 需要取り込み強化
- ・周辺装置を含めたトータル販売拡大
- ・新領域の開拓（分野・業種・販路）
- ・グループ連携によるグローバル展開の推進
- ・北米、中米
 汎用機の提案業種拡大
 非日系企業の顧客開拓
- ・アジア
 エンジニアリング力、販売サービス体制 強化
 ベトナム市場開拓強化

クリーンシステム

- ・ロボット洗淨機「EGrobo」拡販
- ・洗淨機EGシリーズ提案強化
- ・通信機能を利用した各種新サービスの展開
- ・トータルクリンリネス提案推進
 ハード、ソフト、保守・サービスのトータルソリューション
- ・ファクトリー市場 深堀
- ・北米 新チャネル開拓、販売体制強化
 北米市場以外への展開
- ・電解水 体制強化
 新需要拡大

4 【経営上の重要な契約等】

該当事項はありません。

5 【研究開発活動】

当社グループにおける研究開発活動は、時間情報システム機器と環境関連システム機器に分け関係会社間で行っております。

時間情報システム機器については、当社及びアマノ シンシナティ Inc.、アマノ マクギャン Inc.、アキュタイムシステムズ Inc.、ホロクオルツ S.A.及びアマノ コーリア Corp.の各会社間で北米地域、欧州地域、アジア・オセアニア地域におけるタイムレコーダー、就業情報・給与計算・人事情報システム、駐車場管理システムのソフト・ハードの相互供給体制と販売促進・保守体系を確立するため、国際バージョンの製品及び関連技術の共同開発を行っております。

環境関連システム機器については、集塵機、粉粒体空気輸送システム、排気ガス処理システム、脱臭システム等は、グループ各社の技術・市場情報をもとに当社が製品並びに技術開発を行っております。クリーンシステム機器は、当社とアマノ パイオニア エクリプス Corp.がグローバルプロジェクト体制で機器並びにケミカル用品の開発を行っております。

当連結会計年度におけるグループ全体の研究開発費は1,788百万円であります。

また、当連結会計年度のセグメント別の研究開発活動を示すと次のとおりであります。

時間情報システム事業

情報システムについては、中小規模層市場向け人事労務管理パッケージ「TimePro-NX」において、「入室ソフトウェア」を2019年7月に市場投入いたしました。人事情報の管理を基本とした就業・給与・入室の総合提案による更なる販売拡大を図ってまいります。中大規模層市場向けの就業ソフトウェア「TimePro-VG」について、クロッキング機能及び、お客様の利便性向上に繋がるグラフ表示機能等を追加した『TimePro-VG Ver2.1』を2019年11月に市場投入いたしました。社会保険手続きの電子化の要望に対応した「e-AMANO 人事届出クラウドサービス」を2019年4月に市場投入いたしました。社会保険手続き電子申請の義務化に向けた機能強化を継続してまいります。

時間管理機器については、時間集計タイムレコーダーMRSシリーズの新モデル「MRS-300i/MRS-500i/MRS-700i」を2020年3月に市場投入いたしました。タッチパネル付カラー液晶表示器や、時報メロディ・音声ガイダンスを標準搭載し、また、勤務間インターバル表示機能や時間外超過表示機能など、現在の働き方に合わせた新機能を搭載いたしました。

パーキングシステムについては、駐車場データセンター「ParkingWeb」のサービス拡充の一環として、サイトから予約された車両のナンバープレート又はETCカード番号を自動認識する「ETC多目的利用サービス」を2019年5月に市場投入いたしました。空港や駅などの公共交通機関の施設に付帯する駐車場や、近隣の一般駐車場などへの利用拡大を推進してまいります。経営分析サービスにおいては、全国の中小管理会社のご要望に沿った分析機能、各種帳票の充実、定期管理における団体契約機能の追加、通信回線のFOMA網からLTE網への切り替えなど、さらに使いやすい便利なツールとして、「ParkingWeb」の契約数拡大を強く推進してまいります。また、2018年6月の「割賦販売法」の改正によるクレジット情報の非保持化及びクレジットカードのIC化に対応する新リーダーを搭載した精算機を2020年2月に市場投入いたしました。現在市場へ展開しているクレジット決済機器の更新需要に対して機器更新を推進してまいります。

当事業に係る研究開発費は1,449百万円であります。

環境関連システム事業

環境システムについては、「省エネ&省スペース」という特徴を持つ汎用バルスジェット集塵機のシリーズ拡大として、「PiF-30H、60H」を2020年3月に市場投入いたしました。従来機PiHと比較し付着性ヒュームや樹脂煙に対して目詰まりせずに長期間安定した集塵性能を発揮します。ゼオライトプレコート機構を集塵機内部に標準装備し、粉体交換作業時の発塵も低減しています。脱臭用の新型活性炭フィルターは従来比で10%と大幅な軽量化を実現し、取り出し位置も高所から500mm下げたことで作業性と安全性が大幅に改善いたしました。また、インバータを標準装備にしたことで、設定した風量を維持した自動運転が可能であり、IE3プレミアム効率モーターの標準装備と合わせて省エネ仕様としています。

クリーンシステムについては、ロボット洗浄機「EG-3RX」を狭い通路へも対応させ、洗浄可能エリアを拡大しました。また、稼働状況をお知らせするWEBサービス「CLEAN-LOG」に、お客様がロボットの清掃した箇所を地図上で確認できる機能を追加いたしました。今後、IoT機能をさらに強化し、お客様の利便性向上のためのサービス強

化、品質向上につなげていきます。

当事業に係る研究開発費は339百万円であります。

第3 【設備の状況】

1 【設備投資等の概要】

当社グループは、顧客ニーズに適合した高品質な製品と充実したサービスを提供するため、新しい製品分野における製造設備や販売・メンテナンスにおける営業設備の拡充に重点を置き、併せて省力化、合理化及び製品の信頼性向上のための投資を行っております。当連結会計年度の設備投資（有形固定資産受入ベースの数値。金額には消費税等は含まれておりません。）の内訳は、次のとおりであります。

時間情報システム事業	5,124百万円
環境関連システム事業	280
計	5,405
全社(共通)	762
合計	6,167

当連結会計年度においては、営業設備を中心とする投資を実施いたしました。主要な設備としては、時間情報システム事業において、駐車場運営事業用設備（3,814百万円）、生産設備等（108百万円）、また、時間情報システム事業、環境関連システム事業ともに、生産の合理化及び製品の信頼性向上のための設備投資を併せて推進しております。

全社においては、情報インフラ設備及び自社保有建物関連設備改修への投資を実施いたしました。

また、所要資金は、自己資金及びリースを充当しております。

2 【主要な設備の状況】

当連結会計年度末における状況は、次のとおりであります。

(1) 提出会社

事業所名 (所在地)	セグメントの 名称	設備の 内容	帳簿価額(百万円)						従業員数 (名)
			建物 及び構築 物	機械装置 及び運搬 具	土地 (面積千 ㎡)	リース 資産	その他	合計	
本社 (横浜市港北区)	時間情報 システム 事業 全社(共通)	開発設備 その他 設備	2,457	45	241 (16)		300	3,045	605
細江工場 (浜松市北区)	時間情報 システム 事業 環境関連 システム 事業	生産設備 開発設備	1,864	299	963 (91)		78	3,206	327
相模原工場 (相模原市緑区)	時間情報 システム 事業	生産設備	801	240	1,127 (16)		34	2,203	209
全国営業所 ()	時間情報 システム 事業 環境関連 システム 事業	営業設備	3,119	66	2,765 (11)		120	6,072	480

(2) 国内子会社

会社名	事業所名 (所在地)	セグメント の名称	設備の内容	帳簿価額(百万円)						従業員数 (名)
				建物 及び構築物	機械装置 及び運搬具	土地 (面積千㎡)	リース 資産	その他	合計	
アマノ マネジメント サービス㈱	本社及び全国 事業地 (横浜市港北 区他)	時間情報 システム 事業 環境関連 システム 事業	営業設備	558		()	3,307	670	4,537	283

(3) 在外子会社

会社名	事業所名 (所在地)	セグメント の名称	設備の内容	帳簿価額(百万円)						従業員数 (名)
				建物 及び構築物	機械装置 及び運搬具	土地 (面積千㎡)	リース 資産	その他	合計	
アマノ シンシナティ Inc.	オハイオ工場 他 (米国オハイ オ州 他)	時間情報 システム 事業	生産設備	201	11	52 (26)		22	288	23
アマノ バイオニア エクリプス Corp.	本社及び工場 (米国ノース カロライナ 州)	環境関連 システム 事業	生産設備 その他設備	137	100	24 (15)		115	383	113
アマノ ヨーロッパ N.V.	本社及び営業 所 (ベルギー ゲンク 他)	時間情報 システム 事業	営業設備 その他設備	31	13	22 (27)	49	2	120	37
ホロクオルツ S.A.	本社及び営業 所 (フランス パリ 他)	時間情報 システム 事業	営業設備 その他設備	60	47	13 (9)	945	199	1,265	548
アマノ コアリア Corp.	本社及び営業 所 (韓国 ソウル 他)	時間情報 システム 事業 環境関連 システム 事業	営業設備 その他設備	203	1	154 (1)	532	1,038	1,930	899

- (注) 1 帳簿価額には、建設仮勘定の金額を含んでおりません。
2 上記の金額には、消費税等は含まれておりません。
3 在外子会社の数値は連結決算数値であります。
4 上記の他、連結会社以外からの主要な賃借設備の内容は下記のとおりであります。

提出会社

事業所名 (所在地)	セグメントの 名称	設備の内容	台数	契約期間又は リース期間	年間賃借料又は リース料 (百万円)	リース契約 残高 (百万円)
東京営業所 (東京都中央区)	時間情報 システム事業 環境関連 システム事業	営業所事務室		2年間	209	
全国営業所 ()	時間情報 システム事業 環境関連 システム事業	営業車両	90	5年間	15	20

3 【設備の新設、除却等の計画】

(1) 重要な設備の新設等

会社名	事業所名 (所在地)	セグメントの 名称	設備の 内容	投資予定額		資金調達 方法	着手年月	完了予定 年月	完成後の 増加能力
				総額 (百万円)	既支払額 (百万円)				
提出 会社	細江工場 (浜松市北区)	環境関連 システム事業	生産 設備	496	-	自己資金	2020年4月	2021年3月	設備の更新 他品質向上 のための 投資で、能力 の増加は始 どない。 営業設備 の更新等 営業建物の 改修等 管理部門に 係る資産の 更新等
	相模原工場 (相模原市緑区)	時間情報 システム事業	生産 設備	330	-	自己資金	2020年4月	2021年3月	
	東京営業所 他 (東京都中央区 他)	時間情報 システム事業	営業 設備	34	-	自己資金	2020年4月	2021年3月	
		環境関連 システム事業		22	-	自己資金	2020年4月	2021年3月	
	本社 (横浜市港北区)	全社(共通)	営業 建物	47	-	自己資金	2020年4月	2021年3月	
	本社 (横浜市港北区)	時間情報 システム事業 全社(共通)	情報イ ンフラ 設備他	569	-	自己資金	2020年4月	2021年3月	

- (注) 上記の金額には、消費税等は含まれておりません。

(2) 重要な設備の除却等

該当事項はありません。

第4 【提出会社の状況】

1 【株式等の状況】

(1) 【株式の総数等】

【株式の総数】

種類	発行可能株式総数(株)
普通株式	185,476,000
計	185,476,000

【発行済株式】

種類	事業年度末現在発行数(株) (2020年3月31日)	提出日現在発行数(株) (2020年6月26日)	上場金融商品取引所 名又は登録認可金融 商品取引業協会名	内容
普通株式	76,657,829	76,657,829	東京証券取引所 (市場第一部)	単元株式数は100 株であります。
計	76,657,829	76,657,829		

(2) 【新株予約権等の状況】

【ストックオプション制度の内容】

該当事項はありません。

【ライツプランの内容】

該当事項はありません。

【その他の新株予約権等の状況】

該当事項はありません。

(3) 【行使価額修正条項付新株予約権付社債券等の行使状況等】

該当事項はありません。

(4) 【発行済株式総数、資本金等の推移】

年月日	発行済株式 総数増減数 (株)	発行済株式 総数残高 (株)	資本金増減額 (百万円)	資本金残高 (百万円)	資本準備金 増減額 (百万円)	資本準備金 残高 (百万円)
2013年4月8日	4,600,000	76,657,829		18,239		19,292

(注) 自己株式の消却による減少であります。

(5) 【所有者別状況】

2020年3月31日現在

区分	株式の状況(1単元の株式数100株)								単元未満株式の状況(株)
	政府及び地方公共団体	金融機関	金融商品取引業者	その他の法人	外国法人等		個人その他	計	
					個人以外	個人			
株主数(人)		51	33	164	282	6	8,391	8,927	
所有株式数(単元)		344,890	8,187	84,467	228,487	298	99,455	765,784	79,429
所有株式数の割合(%)		45.04	1.07	11.02	29.84	0.04	12.99	100.00	

(注) 自己株式1,611,601株は、「個人その他」に16,116単元及び「単元未満株式の状況」に1株含めて記載しております。なお、自己株式1,611,601株は株主名簿記載上の株式数であり、期末日現在の実質的な所有株式数も同株式数であります。当該自己株式には、役員報酬BIP信託及び従業員向け株式給付信託の信託財産として保有する自己株式314,300株は含まれておりません。

(6) 【大株主の状況】

2020年3月31日現在

氏名又は名称	住所	所有株式数(千株)	発行済株式(自己株式を除く。)の総数に対する所有株式数の割合(%)
日本トラスティ・サービス信託銀行(株)(信託口)	東京都中央区晴海1-8-11	7,355	9.80
(公財)天野工業技術研究所	浜松市北区細江町気賀7955-98	6,071	8.09
日本マスタートラスト信託銀行(株)(信託口)	東京都港区浜松町2-11-3	4,545	6.06
第一生命保険(株)	東京都千代田区有楽町1-13-1	4,000	5.33
日本生命保険(相)	東京都千代田区丸の内1-6-6	3,743	4.99
(株)みずほ銀行	東京都千代田区大手町1-5-5	2,624	3.50
東京海上日動火災保険(株)	東京都千代田区丸の内1-2-1	2,448	3.26
GOLDMAN, SACHS & CO. REG (常任代理人 ゴールドマン・サックス証券(株))	200 WEST STREET NEW YORK, NY, USA (東京都港区六本木6-10-1 六本木ヒルズ森タワー)	2,157	2.88
(株)三菱UFJ銀行	東京都千代田区丸の内2-7-1	2,100	2.80
STATE STREET CLIENT OMNIBUS ACCOUNT OM44 (常任代理人 香港上海銀行東京支店)	P.O. BOX 1631 BOSTON, MASSACHUSETTS 02105-1631 (東京都中央区日本橋3-11-1)	1,583	2.11
計		36,631	48.81

- (注) 1 上記のほか当社保有の自己株式1,611千株(2.10%)があります。
 2 発行済株式の総数に対する所有株式数の割合の計算にあたり控除する自己株式には、役員報酬BIP信託及び従業員向け株式給付信託の信託財産として保有する自己株式314,300株は含まれておりません。
 3 上記の所有株式数のうち、信託業務に係る株式数は、次のとおりであります。
 日本トラスティ・サービス信託銀行(株) 7,355千株
 日本マスタートラスト信託銀行(株) 4,545千株

- 4 2019年12月20日付で公衆の縦覧に供されている大量保有報告書（変更報告書）において、東京海上日動火災保険株式会社及びその共同保有者である東京海上アセットマネジメント株式会社が2019年12月13日現在で以下の株式を所有している旨が記載されているものの、当社として2020年3月31日時点における実質所有株式数の確認ができませんので、上記大株主の状況には含めておりません。
なお、大量保有報告書（変更報告書）の内容は以下のとおりであります。

氏名又は名称	住所	保有株券等の数 (千株)	株券等保有割合 (%)
東京海上日動火災保険(株)	東京都千代田区丸の内1-2-1	2,448	3.19
東京海上アセットマネジメント(株)	東京都千代田区丸の内1-8-2 鉄鋼ビルディング	1,457	1.90
合計		3,905	5.10

(7) 【議決権の状況】

【発行済株式】

2020年3月31日現在

区分	株式数(株)	議決権の数(個)	内容
無議決権株式			
議決権制限株式(自己株式等)			
議決権制限株式(その他)			
完全議決権株式(自己株式等)	(自己保有株式) 普通株式 1,611,600		
完全議決権株式(その他)	普通株式 74,966,800	749,668	
単元未満株式	普通株式 79,429		
発行済株式総数	76,657,829		
総株主の議決権		749,668	

- (注) 1 「完全議決権株式(自己株式等)」欄の普通株式には、役員報酬BIP信託及び従業員向け株式給付信託の信託財産として保有する自己株式314,300株は含まれておりません。
2 「単元未満株式」欄の普通株式には、当社所有の自己株式が1株含まれております。

【自己株式等】

2020年3月31日現在

所有者の氏名 又は名称	所有者の住所	自己名義 所有株式数 (株)	他人名義 所有株式数 (株)	所有株式数 の合計 (株)	発行済株式総数 に対する所有 株式数の割合(%)
(自己保有株式) アマノ株式会社	横浜市港北区大豆戸町 275番地	1,611,600		1,611,600	2.10
計		1,611,600		1,611,600	2.10

- (注) 上記自己保有株式には、役員報酬BIP信託及び従業員向け株式給付信託の信託財産として保有する自己株式314,300株は含まれておりません。

(8) 【役員・従業員株式所有制度の内容】

役員報酬B I P (Board Incentive Plan) 信託制度の内容

イ．役員報酬B I P (Board Incentive Plan) 信託制度の概要

当社は、2016年6月29日開催の第100回定時株主総会において、当社の取締役（社外取締役、国外居住者を除く。）及び委任契約を締結している執行役員（国外居住者を除く。以下、取締役と併せて「取締役等」という。）を対象として、2017年4月から開始した第7次中期経営計画期間に連動した新しい株式報酬制度（以下「本制度」という。）を導入することを決議いたしました。

また、当社子会社3社（アマノマネジメントサービス株式会社、アマノメンテナンスエンジニアリング株式会社、株式会社アマノエージェンシー。以下「対象子会社」といい、当社と対象子会社を併せて、以下「対象会社」という。）の取締役（社外取締役、国外居住者を除く。以下「対象子会社取締役」という。また、当社の取締役等と併せて、以下「対象取締役等」という。）の一部についても、対象子会社の2016年6月28日付の株主総会において、当社の取締役等と同様に、本制度を導入することを決議いたしました。

本制度は、役員報酬B I P (Board Incentive Plan) 信託（以下「B I P 信託」という。）と称される仕組みを採用します。B I P 信託とは、米国の業績連動型株式報酬（Performance Share）制度及び譲渡制限付株式報酬（Restricted Stock）制度を参考にした役員に対するインセンティブ・プランであり、B I P 信託が取得した当社株式及び当社株式の換価処分金相当額の金銭（以下「当社株式等」という。）を業績達成度等に応じて、交付及び給付（以下「交付等」という。）するものです。

本制度では、当社と三菱UFJ信託銀行株式会社の間で、当社を委託者、三菱UFJ信託銀行株式会社を受託者とする役員報酬B I P 信託契約（以下「本信託契約」といい、本信託契約に基づき設定される信託を「本信託」という。）を締結することによって設定される信託口、日本スタートラスト信託銀行株式会社（役員報酬B I P 信託口）（以下「役員報酬信託口」という。）において、予め取得した株式を管理しております。

本信託契約では、対象会社が合計450百万円を上限とする金員を対象期間の対象取締役への報酬として拠出し、受益者要件を満たす対象取締役を受益者とする信託を設定します。役員報酬信託口は、予め定める取得期間中に取得します。その後、当該信託は株式交付規程に従い、対象取締役の業績への貢献度等に応じて、毎年一定の日にポイント数が付与され、「中期経営計画」の達成度に応じた当社株式を対象取締役へと交付します。当該信託により取得する当社株式の取得資金は対象会社が拠出するため、対象取締役の負担はありません。

役員報酬信託口が取得した当社株式は、本信託契約に基づき、役員退任時に株式付与規程に基づき受益者となった者に対して交付します。当該交付については、当社又は信託管理人から受益者である三菱UFJ信託銀行株式会社に請求し、受益者確定手続完了後遅滞なく、当該受益者に対し、受益者の指定する証券会社の本人名義の口座に振り替える方法により行います。

本信託の信託財産に属する当社株式に係る議決権行使については、経営への中立性を確保するため、信託期間中、議決権を行使しないものとなっております。

ロ．本信託における当社株式の取得内容

株式の取得金額	437百万円
株式の取得時期	2017年8月3日～2017年8月9日
株式の取得方法	株式市場より取得

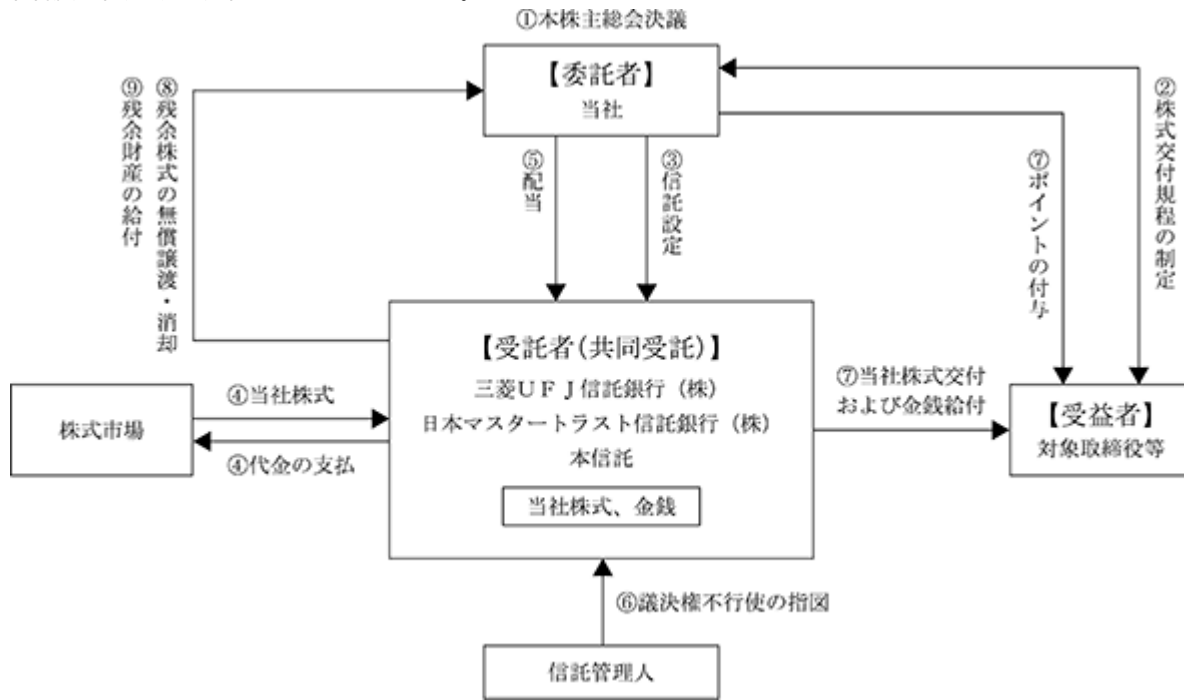
ハ．本制度による受益権その他の権利を受けることができる者の範囲

対象取締役等を退任した者のうち受益者要件を満たす者

ニ．信託期間終了時の取扱い

信託期間における当社の中期経営計画の未達等により、信託終了時に残余株式が生じた場合、本信託から当社に当該残余株式を無償譲渡し、取締役会決議により消却することを予定しております。ただし、新たな本信託の設定に代えて信託契約の変更及び追加信託を行うことにより、当初の信託期間と同一期間だけ本信託の信託期間を延長し、信託期間の延長以降の3事業年度を対象期間として、本信託を継続利用することがあります。

本制度の仕組みは以下のとおりであります。



株式給付信託（J-ESOP）制度の内容

イ．株式給付信託（J-ESOP）制度の概要

当社は、2016年4月25日開催の取締役会において、従業員の処遇と、当社業績及び株主価値との連動性をより明確にし、中長期的な業績の向上と企業価値の増大への貢献意識を高めることを目的として、従業員に対して自社の株式を給付するインセンティブプラン「株式給付信託（J-ESOP）」（以下「本制度」という。）を導入することにつき決議いたしました。

本制度は、予め当社が定めた株式給付規程に基づき、一定の要件を満たした当社の従業員に対し当社株式を給付する仕組みです。

当社は、従業員に対し役職及び業績等に応じたポイントを付与し、退職により受給権の取得をしたときに当該付与ポイントに相当する当社株式を給付します。従業員に対し給付する株式については、予め信託設定した金銭により将来分も含め取得し、信託財産として分別管理するものとします。

本制度の導入により、当社従業員の株価及び業績向上への関心が高まり、これまで以上に意欲的に業務に取り組むことに寄与することが期待されます。

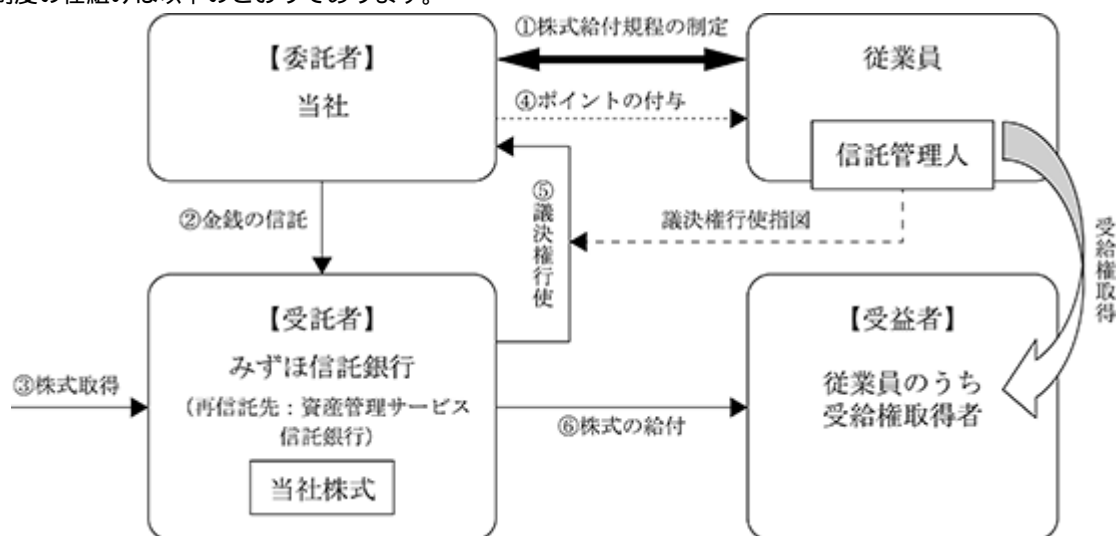
ロ．本信託における当社株式の取得内容

株式取得金額	389百万円
取得期間	2017年8月2日から2017年8月4日
取得方法	株式市場より取得

ハ．本制度による受益権その他の権利を受けることができる者の範囲

株式給付規程の定めにより財産給付を受ける権利が確定した者

本制度の仕組みは以下のとおりであります。



2 【自己株式の取得等の状況】

【株式の種類等】 会社法第155条第7号による普通株式の取得

(1) 【株主総会決議による取得の状況】

該当事項はありません。

(2) 【取締役会決議による取得の状況】

該当事項はありません。

(3) 【株主総会決議又は取締役会決議に基づかないものの内容】

区分	株式数(株)	価額の総額(千円)
当事業年度における取得自己株式	1,276	3,831
当期間における取得自己株式		

(注) 1 当期間における取得自己株式には、2020年6月1日から有価証券報告書提出日までの単元未満株式の買取りによる株式数は含めておりません。

2 取得自己株式には、役員報酬BIP信託及び従業員向け株式給付信託の信託財産として保有する自己株式314,300株は含まれておりません。

(4) 【取得自己株式の処理状況及び保有状況】

区分	当事業年度		当期間	
	株式数(株)	処分価額の総額(千円)	株式数(株)	処分価額の総額(千円)
引き受ける者の募集を行った取得自己株式				
消却の処分を行った取得自己株式				
合併、株式交換、会社分割に係る移転を行った取得自己株式				
その他				
保有自己株式数	1,611,601		1,611,601	

(注) 1 当期間における保有自己株式には、2020年6月1日から有価証券報告書提出日までの単元未満株式の買取りによる株式数は含めておりません。

2 保有自己株式には、役員報酬BIP信託及び従業員向け株式給付信託の信託財産として保有する自己株式314,300株は含まれておりません。

3 【配当政策】

当社は、株主の皆様に対する配当政策を最重要課題のひとつとして位置付け、利益還元策として、業績に応じた適正な成果配分、機動的な自己株取得を行うことを基本方針とし、連結での配当性向40%以上、純資産配当率2.5%以上、総還元性向55%以上を目標としております。

この方針のもと、当期の期末配当金（普通配当）は、当期の業績を勘案し、1株当たり36円とさせていただくことに決定いたしました。既に実施いたしました中間配当金1株当たり28円とあわせると当期の1株当たりの年間配当金は前期の普通配当60円に比べ4円増配の64円となります。

さらに、総還元性向の目標設定にあわせて特別配当を1株当たり20円実施し、上記の年間配当金64円とあわせると、1株当たりの年間配当金は前期に比べ4円増配の84円といたしました。これにより、連結での配当性向は59.7%、純資産配当率は5.8%、総還元性向は59.7%となります。

なお、内部留保金につきましては、既存事業の領域拡大・強化、成長事業分野への戦略的投資及び研究開発活動のほか、コスト削減、品質向上のための生産設備合理化など、経営体質強化のための有効投資に備えることといたします。

なお、当社は中間配当を行うことができる旨を定款に定めております。

(注) 基準日が当事業年度に属する剰余金の配当は、次のとおりであります。

決議年月日	配当金の総額 (百万円)	1株当たり配当額 (円)
2019年10月28日 取締役会決議	2,101	28
2020年6月26日 定時株主総会決議	4,202	56

4 【コーポレート・ガバナンスの状況等】

(1) 【コーポレート・ガバナンスの概要】

コーポレート・ガバナンスに関する基本的な考え方

当社グループは、企業倫理の重要性と経営の健全性を経営上の重要な課題として位置づけております。これらを実践・推進するための組織、運営体制の確立により、一層信頼される企業を目指すべく、事業活動の推進や業務執行における法令遵守はもとより、企業倫理に基づく行動の徹底を役員が率先して図っております。これらにより、コーポレート・ガバナンスの実効性を確保し、公正で透明性の高い経営を実現しております。

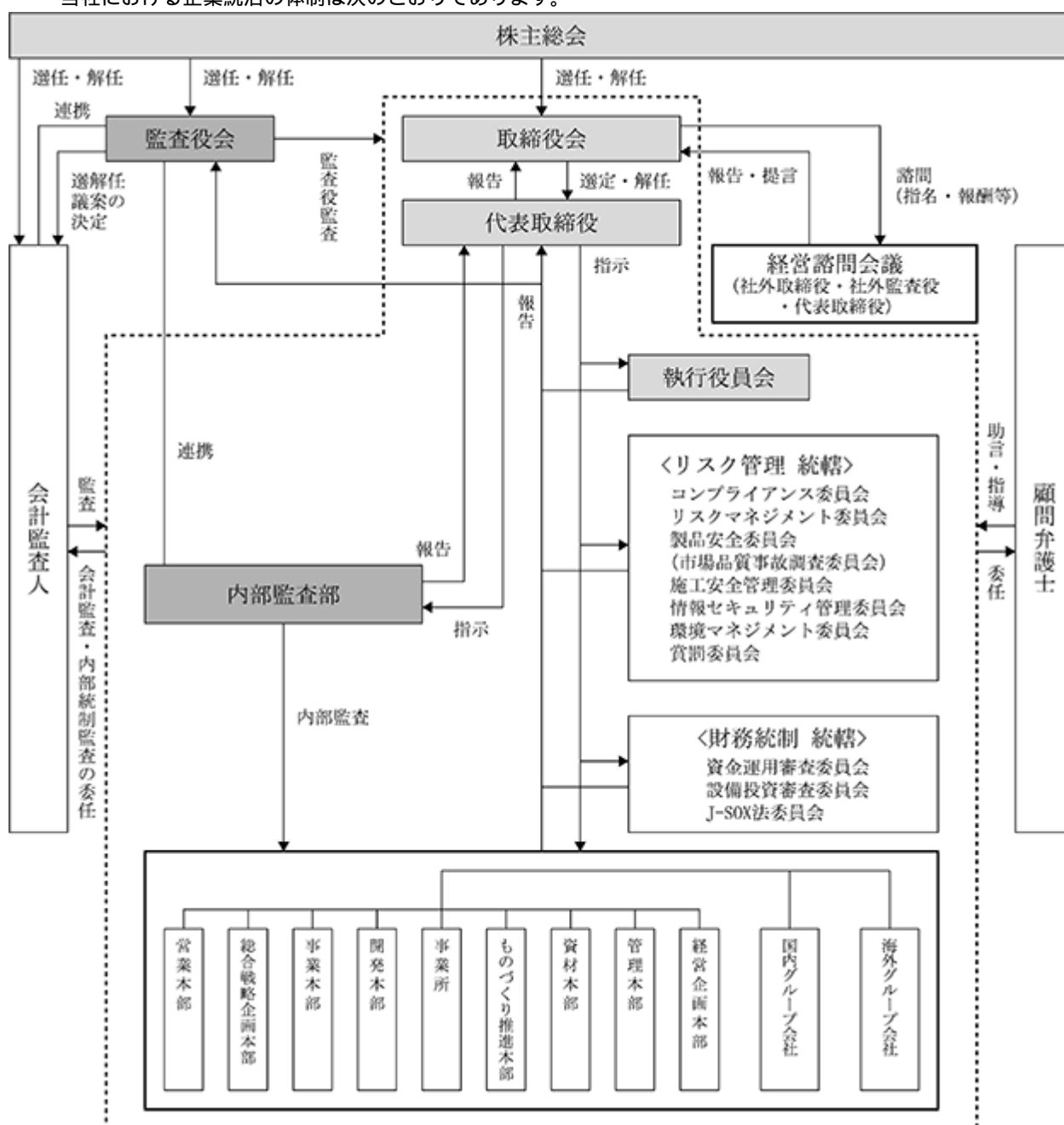
なお、当社グループのコーポレート・ガバナンスに関する考え方・方針を明確にするため、「アマノグループコーポレートガバナンス基本方針」及び「アマノグループコーポレートガバナンスガイドライン」を制定しております。今後も当社グループの持続的な成長及び中長期的な企業価値の向上に資するコーポレート・ガバナンスの実現を目指してまいります。

上記「基本方針」及び「ガイドライン」につきましては、当社ウェブサイトをご参照ください。

(<http://www.amano.co.jp/corp/governance.html>)

企業統治の体制の概要及び当該体制を採用する理由

当社における企業統治の体制は次のとおりであります。



() 企業統治の体制の概要

取締役会は、非常勤の社外取締役3名を含む9名(有価証券報告書提出日現在)で構成され、定例取締役会のほか、必要に応じて機動的に臨時取締役会を開催し、経営に関する重要事項を審議・決定するとともに、業務の執行状況も報告され、迅速に経営判断できる体制となっております。社外取締役については、コーポレート・ガバナンス強化の観点から、2013年6月27日開催の第97回定時株主総会にて1名選任し、2015年6月26日開催の第99回定時株主総会にて1名増員し、2019年6月27日開催の第103回定時株主総会にて1名増員しております。なお、当社の取締役は10名以内とする旨を定款で定めております。

また、経営と業務執行に関する機能と責任を明確化し、意思決定の迅速化と経営の効率化を図ることを目的に、2005年4月より執行役員制度を導入しております。なお、執行役員17名のうち4名は取締役を兼務しております。

監査役会は、非常勤の社外監査役2名を含む4名(有価証券報告書提出日現在)で構成されております。監査役は取締役会に出席するほか、社内の各種委員会や会議にも積極的に参加し、取締役の業務執行を監視するとともに、内部監査部と連携を図り業務執行の監視強化に努めております。

また、コーポレート・ガバナンスのさらなる強化を図るべく、取締役会の機能の独立性・客観性・透明性と更なる説明責任の強化を目的として、社外取締役、社外監査役及び代表取締役からなる「経営諮問会議」を設置しております。当会議では、社外取締役及び社外監査役の独立的な観点、幅広い経験及び専門的な知識に基づく見地から、役員の指名・解任、報酬及び後継者育成計画等に関する事項など重要な事項について審議を行います。

その他、グループ各社については、国内は「国内グループ会社戦略会議(Domestic Strategy Conference)」を、海外は「海外グループ会社戦略会議(Global Strategy Conference)」を必要に応じて開催し、各社の経営状況を把握する等経営監視機能を高め、グループ一体となった企業倫理の浸透、ガバナンスの強化を図っております。

() 企業統治に関する事項

当社グループは、企業を取り巻くリスクが複雑化・多様化し増大している中、適切な内部統制システム及びリスク管理体制を構築・運用することにより株主をはじめとするステークホルダーの信頼を高めることができるものと認識しております。

この認識のもと、当社グループは、各種社内委員会をCSR(企業の社会的責任)への取り組みとリスク管理体制の根幹を成すものとして位置付け、その運営強化を図っております。各委員会の活動内容は随時、代表取締役に報告されるとともに、必要に応じて取締役会に報告されます。各委員会の概要は次のとおりであります。

・コンプライアンス委員会

コンプライアンスへの取り組みを全社横断的に統括し、グループ全体を対象に教育・啓蒙活動を行っております。

・リスクマネジメント委員会

経営上想定されるリスクについて、全社的な視点での把握・評価・対応を実施するとともに、グループ全体のリスク管理を行っております。

・製品安全委員会(市場品質事故調査委員会)

事業活動に重大な影響を及ぼす市場品質事故の撲滅を目的に、当社製品・商品事故の未然防止、再発防止対策並びに被害救済対応を担当しております。

・施工安全管理委員会

建設、土木工事、機器据付等の施工安全に関わる体制の維持、運用の推進を行っております。

・情報セキュリティ管理委員会

個人情報及び機密情報保護に係るコンプライアンス・プログラムの維持・継続的改善を推進しております。

・環境マネジメント委員会

全ての事業活動における高い環境品質の実現・維持向上を担当しております。

・賞罰委員会

従業員の行動に対する適正な表彰・処分等の検討を担当しております。

・資金運用審査委員会

資金の運用・管理に関する適正性について審査を行っております。

・設備投資審査委員会

設備投資に係る審査を担当しております。

・J-SOX法委員会

財務報告の信頼性に係る内部統制の構築・運営管理を行っております。

なお、上記委員会のうち、コンプライアンス委員会、リスクマネジメント委員会、製品安全委員会（市場品質事故調査委員会）、施工安全管理委員会、情報セキュリティ管理委員会、環境マネジメント委員会及び賞罰委員会はリスク管理統轄役員が、資金運用審査委員会、設備投資審査委員会及びJ-SOX法委員会は財務統制統轄役員がそれぞれ統轄しております。

() 社外取締役及び社外監査役との間で締結している責任限定契約の概要

当社は、会社法第427条第1項に基づき、社外取締役及び社外監査役との間において、会社法第423条第1項の損害賠償責任を限定する契約を締結しております。当該責任限定契約の内容の概要は次のとおりであります。

社外取締役及び社外監査役は、本契約締結後、会社法第423条第1項の責任について、その職務を行うにつき善意でありかつ重大な過失がなかったときは、同法第425条第1項に定める最低責任限度額を限度として損害賠償責任を負担するものとする。

() 会社のコーポレートガバナンスの充実に向けた取り組みの最近1年間における実施状況

2008年4月から開始された内部統制報告書制度に対応すべく、「J-SOX法委員会」を中心に「財務報告に係る内部統制」の構築を積極的に推進しております。具体的には対象となる業務プロセスの文書化作業、整備状況及び運用状況の評価作業推進及びグループ全体に対する教育・啓蒙活動を行っております。

また、内部監査部による全国の営業所、事業所及び国内外グループ会社に対する監査を積極的に進めてまいりました。内部監査部と社外取締役、社外監査役及び常勤監査役による会議を年2回開催し、内部監査の状況を共有しております。

当事業年度においては、役員から新入社員までの層別研修のすべてにおいて、集合型のコンプライアンス研修を実施いたしました。また、グループ内におけるあらゆる形態のリスクに対し適切な運用管理を図るために、国際標準規格（ISO31000:2018）の手法を取り入れ、改正後の規程定着を図る取組み、各事業所におけるBCPの取組み及び社内委員会の活動共有等を行いました。

企業統治に関するその他の事項

() 取締役の選任の決議要件

当社は、取締役の選任決議について、議決権を行使することができる株主の議決権の3分の1以上を有する株主が出席し、その議決権の過半数をもって行う旨を定款に定めております。また、取締役の選任決議は、累積投票によらないものとする旨を定款に定めております。

() 自己株式の取得の要件

当社は、機動的な資本政策の遂行を可能にするため、会社法第165条第2項の規定に基づき、取締役会の決議によって自己株式を市場取引等により取得することができる旨を定款に定めております。

() 株主総会の特別決議要件

当社は、株主総会の円滑な運営を行うため、会社法第309条第2項に定める株主総会の決議は、議決権を行使できる株主の議決権の3分の1以上を有する株主が出席し、その議決権の3分の2以上をもって行う旨を定款に定めております。

() 中間配当

当社は、株主への機動的な利益還元を可能とするため、会社法第454条第5項の規定により、取締役会の決議によって、毎年9月30日を基準日として中間配当をすることができる旨を定款に定めております。

() 取締役及び監査役の責任免除

当社は、取締役及び監査役の責任免除について、会社法第426条第1項の規定により、取締役会の決議によって、取締役（取締役であった者を含む。）及び監査役（監査役であった者を含む。）の賠償責任を法令の限度内において免除することができる旨を定款に定めております。これは、取締役及び監査役がその期待される役割を十分に発揮できることを目的とするものであります。

(2) 【役員の状況】

役員の一覧

男性12名 女性1名 (役員のうち女性の比率7.7%)

役職名	氏名	生年月日	略歴		任期	所有株式数 (千株)
取締役会長 代表取締役	中 島 泉	1955年2月7日生	1978年4月 1995年3月 1999年4月 2001年6月 2005年4月 2005年4月 2005年6月 2008年4月 2008年4月 2009年6月 2011年4月 2017年6月	当社入社 アマノ タイム & エアー シンガ ポール PTE.LTD.代表取締役社長 就任 パーキング事業本部長 取締役就任 執行役員就任 東京営業本部長兼首都圏パーキン グ営業本部長 取締役就任 常務執行役員就任 総合戦略企画本部長 取締役就任 代表取締役社長就任 代表取締役会長就任(現任)	(注)3	93
取締役社長 代表取締役	津 田 博 之	1960年2月18日生	1982年4月 2007年4月 2011年4月 2013年4月 2014年4月 2014年4月 2016年4月 2016年4月 2017年6月	当社入社 関東営業本部長 中部営業本部長 執行役員就任 執行役員退任 アマノマネジメントサービス(株) 代表取締役社長就任 執行役員就任 事業総括 代表取締役社長就任(現任)	(注)3	22
取締役 兼執行役員 経営企画本部長兼 (株)クレオ取締役	井 原 邦 弘	1962年8月3日生	2004年4月 2007年4月 2009年4月 2010年4月 2013年4月 2015年4月 2016年4月 2016年6月 2016年6月	第一生命保険(相)財務部副部長 当社入社 経理部長 執行役員就任(現任) 管理本部副本部長 管理本部長兼人事部長 経営企画本部長(現任) (株)クレオ取締役就任(現任) 取締役就任(現任)	(注)3	19
取締役 兼執行役員 管理総括兼管理本部長兼 国内グループ会社管掌	山 崎 学	1962年9月5日生	1986年4月 2013年4月 2014年4月 2015年4月 2016年4月 2016年4月 2017年4月 2017年6月 2018年4月 2018年10月 2020年2月 2020年4月	当社入社 中国・四国営業本部長 総合企画本部長 時間情報事業本部長 執行役員就任(現任) 総合戦略企画室長兼経営企画本 部副本部長 事業総括兼総合戦略企画室長 取締役就任(現任) アマノ USA ホールディングス Inc.会長就任 アマノ USA ホールディングス Inc.会長兼社長就任 国内グループ会社管掌 管理総括兼管理本部長兼国内グ ループ会社管掌(現任)	(注)3	7

役職名	氏名	生年月日	略歴		任期	所有株式数 (千株)
取締役 兼執行役員 営業総括兼事業総括兼 総合戦略企画本部長	二宮 桐人	1963年9月28日生	1987年4月 2011年4月 2014年4月 2016年4月 2017年4月 2018年4月 2018年4月 2019年4月 2020年4月 2020年6月	当社入社 当社時間情報事業本部副本部長 中部営業本部長 アマノビジネスソリューションズ(株)代表取締役社長 時間情報事業本部長 執行役員就任(現任) 時間情報事業本部長兼アマノビジネスソリューションズ(株)代表取締役社長 時間情報事業本部長 営業総括兼事業総括兼総合戦略企画本部長(現任) 取締役就任(現任)	(注)3	3
取締役 兼執行役員 開発総括兼開発本部長兼 国内・海外グループ会社 開発総括	多造 藤徳	1964年11月23日生	1987年4月 2016年4月 2018年4月 2019年4月 2019年4月 2020年4月 2020年6月	当社入社 当社開発本部副本部長兼技術開発部長 当社開発本部副本部長兼イノベーション開発部長 執行役員就任(現任) 開発本部長兼アマノ USA ホールディングスInc.技術担当 開発総括兼開発本部長兼国内・海外グループ会社開発総括(現任) 取締役就任(現任)	(注)3	3
取締役	岸 勲	1942年3月30日生	1969年3月 1973年1月 1981年6月 1994年4月 2004年6月 2004年12月 2007年7月 2008年11月 2011年3月 2013年6月 2013年7月 2014年8月	公認会計士登録 岸公認会計士事務所開設、所長(現任) 監査法人京橋会計事務所(現京橋監査法人)設立、代表社員 大蔵省財政金融研究所講師 日本公認会計士協会神奈川県分会長 横浜市公立大学法人評価委員会委員 日本公認会計士協会神奈川県相談役(現任) 相模原市公益法人等経営評価委員会(現相模原市外郭団体経営検討委員会)委員(現任) 相模原市大規模事業評価委員会委員(現任) 当社取締役就任(現任) 一般財団法人北里環境科学センター監事就任(現任) 相模原市高齢者福祉施設審査選考委員会委員	(注)3	
取締役	川島 清嘉	1954年2月12日生	1979年4月 1984年5月 1995年4月 2004年4月 2011年4月 2012年6月 2013年11月 2015年6月 2017年5月	弁護士登録(第二東京弁護士会) 川島法律事務所(神奈川県弁護士会)(現任) 最高裁判所 司法研修所民事弁護教官 横浜国立大学法科大学院教授 放送大学客員教授(現任) 富士古河E&C(株)取締役就任(現任) 学校法人神奈川学園理事(現任) 当社取締役就任(現任) (株)横浜インポートマート監査役	(注)3	

役職名	氏名	生年月日	略歴	任期	所有株式数 (千株)
取締役	大森通伸	1957年9月17日生	1981年4月 大蔵省(現財務省)入省 1997年7月 東京国税局査察部長 1999年7月 理財局総務課たばこ塩事業室長 2002年7月 近畿財務局理財部長 2003年7月 内閣府産業再生機構担当室参事官 2005年7月 関税局業務課長 2006年7月 関税局管理課長 2007年7月 北陸財務局長 2009年8月 輸出入港湾情報センター執行役員 2010年5月 預金保険機構財務部長 2011年7月 預金保険機構検査部長 2012年6月 (株)商工組合中央金庫監査役 2016年6月 東京税関長 2017年7月 財務省退職 2018年1月 三菱重工サーマルシステムズ(株)顧問 2019年6月 当社取締役就任(現任) 2020年6月 (株)日本信用情報機構取締役就任(現任)	(注)3	
常勤監査役	森田正彦	1959年8月11日生	1982年4月 当社入社 2007年4月 管理部長 2013年4月 執行役員就任 2013年4月 経理部長 2019年4月 内部監査部長 2020年6月 常勤監査役就任(現任)	(注)4	16
常勤監査役	笹谷康博	1958年12月22日生	1981年4月 当社入社 2003年4月 関東営業本部長 2007年4月 神奈川・静岡営業本部長 2011年4月 東北・北海道営業本部長 2013年4月 執行役員就任 2013年4月 時間情報事業本部長 2015年4月 東京営業本部長 2015年6月 取締役就任 2018年4月 常務執行役員就任 2018年4月 営業総括兼事業総括兼国内グループ会社管掌 2020年2月 営業総括兼事業総括 2020年6月 常勤監査役就任(現任)	(注)4	14
監査役	糸長文秀	1954年11月29日生	2005年4月 第一生命保険(相)執行役員東日本営業本部長 2007年4月 同社執行役員西日本営業本部長兼九州営業局長 2007年6月 ジェイアール九州ハウステンボスホテル(株)取締役就任 2008年4月 第一生命保険(相)常務執行役員大阪総局長 2008年6月 第一工業製薬(株)取締役就任 2010年4月 第一生命保険(株)常務執行役員大阪総局長 2013年4月 同社常務執行役員首都圏営業本部長 2013年6月 当社監査役就任(現任) 2014年4月 第一生命保険(株)専務執行役員 2016年6月 相互住宅(株)代表取締役社長 2019年6月 相互住宅(株)代表取締役会長(現任) 2020年6月 小田急電鉄(株)取締役就任(現任)	(注)4	

役職名	氏名	生年月日	略歴	任期	所有株式数 (千株)	
監査役	中家華江	1965年11月11日生	1989年6月	中央新光監査法人(中央青山監査法人)入所	(注)4	
			1990年8月	公認会計士登録		
			2003年10月	中央青山監査法人退所		
			2003年10月	金融庁総務企画局市場課企業開示参事官室課長補佐		
			2004年4月	金融庁公認会計士・監査審査会主任公認会計士監査検査官		
			2007年8月	公認会計士中家会計事務所開設、代表		
			2008年4月	金融庁証券取引等監視委員会事務局開示検査課主任証券調査官		
			2013年8月	税理士登録 公認会計士・税理士中家会計事務所に改称、代表(現任)		
			2015年4月	独立行政法人国立特別支援教育総合研究所監事(現任)		
			2015年6月	横浜市監査委員識見		
			2015年6月	東京地方税理士会横浜中央支部幹事(現任)		
			2016年6月	日本公認会計士協会神奈川県会幹事(現任)		
2016年8月	橋有限責任監査法人パートナー(現任)					
2019年6月	当社監査役就任(現任)					
計					179	

- (注) 1 取締役岸勲、川島清嘉及び大森通伸は、社外取締役であります。
 2 監査役糸長丈秀及び中家華江は、社外監査役であります。
 3 取締役の任期は、2019年3月期に係る定時株主総会終結の時から2021年3月期に係る定時株主総会終結の時までであります。
 4 監査役の任期は、糸長丈秀は2017年3月期に係る定時株主総会終結の時から2021年3月期に係る定時株主総会終結の時まで、中家華江は2019年3月期に係る定時株主総会終結の時から2023年3月期に係る定時株主総会終結の時まで、森田正彦及び笹谷康博は2020年3月期に係る定時株主総会終結の時から2024年3月期に係る定時株主総会終結の時までであります。
 5 当社では、経営と業務執行に関する機能と責任を明確化し、意思決定の迅速化と効率化をはかるため、執行役員制度を導入しております。執行役員の陣容は次のとおりであります。

執行役員役名	氏名	職名
常務執行役員	赤木 毅	製造総括
常務執行役員	米澤 実	アマノ USA ホールディングス Inc. 社長 兼アマノマクギャン Inc. 社長
執行役員	井原 邦弘	経営企画本部長兼(株)クレオ取締役
執行役員	山崎 学	管理総括兼管理本部長兼国内グループ会社管掌
執行役員	二宮 桐人	営業総括兼事業総括兼総合戦略企画本部長
執行役員	多造 藤徳	開発総括兼開発本部長 兼国内・海外グループ会社開発総括
執行役員	生駒 進	海外事業本部長兼海外グループ会社管掌
執行役員	田 明真	アマノ コーリア Corp. 社長
執行役員	近藤 哲弘	クリーンシステム事業部長
執行役員	大高 祥男	細江事業所長
執行役員	秦 芳彦	アマノ USA ホールディングス Inc. 副社長 兼アマノマクギャン Inc. 副社長
執行役員	小針 宏之	パーキング事業本部長
執行役員	本田 英男	近畿営業本部長
執行役員	秋山 浩二	資材本部長
執行役員	林谷 竹弥	時間情報事業本部長
執行役員	高橋 隆俊	情報システム部長
執行役員	石川 哲司	東京営業本部長

印の各氏は、取締役を兼務しております。

- 6 当社は法令に定める監査役の員数を欠くことになる場合に備え、会社法第329条第3項に定める補欠監査役を1名選任しております。補欠監査役の略歴は次のとおりであります。

氏名	生年月日	略歴	所有株式数 (千株)
井上 光 昭	1961年10月21日生	1991年10月 中央青山監査法人入所 1997年 4月 公認会計士登録 2007年 8月 新日本監査法人入所 2010年 6月 新日本有限責任監査法人退所 2010年 7月 井上公認会計士事務所主宰(現任) 2011年 5月 横浜市立大学財務会計アドバイザー 2012年 4月 横浜市包括外部監査人 2013年 4月 日本公認会計士協会神奈川県会幹事 2016年 4月 地方独立行政法人神奈川県立病院機構監事(現任) 2019年 6月 日本公認会計士協会神奈川県会副会長(現任) 2020年 4月 神奈川県道路公社監事(現任)	

補欠監査役の任期は、就任した時から退任した監査役の任期の満了の時までであります。

なお、補欠監査役の効力を有する期間は、選任後4年以内に終了する事業年度のうち最終のものに関する定時株主総会開始の時までであります。

社外役員状況

()当社における社外取締役及び社外監査役の企業統治において果たす機能及び役割等

当社は、専門的な知識や経験、能力等を当社の経営及び監査体制強化に活かして頂くことを目的に社外取締役を3名、社外監査役を2名、それぞれ選任しております。当該社外取締役及び社外監査役と当社との間に、人的関係、資本的関係又は取引関係その他利害関係はありません。

社外取締役及び社外監査役は、定例及び臨時取締役会に出席し、公正な意見の表明を行い取締役会の意思決定の妥当性・適正性を確保するための助言・提言を行っております。また、社外取締役及び社外監査役は「経営諮問会議」において、役員指名及び報酬等に関する事項など重要な事項について、代表取締役とともに審議を行います。

なお、社外取締役3名及び社外監査役1名を一般株主と利益相反が生じるおそれのない独立役員として東京証券取引所に届出ております。

()社外取締役及び社外監査役の属性情報等

社外取締役 岸勲氏は、岸公認会計士事務所所長及び日本公認会計士協会神奈川県相談役を兼務しております。公認会計士としての専門的な知識・経験等を有しており、また、公的な各種評価委員会の委員を歴任するなど幅広い経験も有していることから、当社の経営に対して公平・公正かつ適切な指導・助言が期待できると考えております。また、兼任状況及び現在に至るまでの経歴等を勘案し、当社として一般株主と利益相反が生じるおそれのない独立した立場にあると判断し、独立役員として指定しております。

社外取締役 川島清嘉氏は、富士古河E&C(株)の取締役及び学校法人神奈川学園の理事を兼務しております。弁護士としての専門的な知識・経験等を有しており、また、他の上場会社の社外取締役を務めるなど幅広い経験も有していることから、当社の経営に対して公平・公正かつ適切な指導・助言が期待できると考えております。また、兼任状況及び現在に至るまでの経歴等を勘案し、当社として一般株主と利益相反が生じるおそれのない独立した立場にあると判断し、独立役員として指定しております。

社外取締役 大森通伸氏は、(株)日本信用情報機構の取締役を兼務しております。財務省出身としての専門的な知識・経験等を有していることから、当社の経営に対して公平・公正かつ適切な指導・助言が期待できると考えております。また、兼任状況及び現在に至るまでの経歴等を勘案し、当社として一般株主と利益相反が生じるおそれのない独立した立場にあると判断し、独立役員として指定しております。

社外監査役 系長丈秀氏は、相互住宅(株)の代表取締役会長及び小田急電鉄(株)の取締役を兼務しております。当社の大株主である第一生命保険(株)の専務執行役員等を歴任するなど専門的な知識・経験等を有しており、また、当社の大株主の出身者としての見地から、より広範な識見に基づいた意見・アドバイス等が期待できると考えております。なお、出身元である第一生命保険(株)は当社と保険契約等の取引がございます。

社外監査役 中家華江氏は、公認会計士・税理士中家会計事務所代表及び橘有限責任監査法人パートナーを兼務

しております。公認会計士、税理士としての専門的な知識・経験等を有していることから、当社の経営に対して公平・公正かつ適切な指導・助言が期待できると考えております。また、兼任状況及び現在に至るまでの経歴等を勘案し、当社として一般株主と利益相反が生じるおそれはない独立的な立場にあると判断し、独立役員として指定しております。

() 当該社外取締役及び社外監査役を選任するための提出会社からの独立性に関する基準又は方針の内容

社外取締役及び社外監査役について、当該候補者及び二親等以内の親族が現在又は過去10年において次の各項目に該当しない場合、独立性があると判断いたします。

1. 当社の主要取引先又はその業務執行者
2. 当社から役員報酬以外に多額の金銭等を得ているコンサルタント、会計専門家又は法律専門家等（当該財産を得ている者が法人、組合等の団体である場合には、当該団体に所属する者をいう。）
3. 当社又は当社子会社の業務執行者
4. 当社の子会社の業務執行者でない取締役（社外監査役を独立役員として指定する場合に限る。）
5. 当社の主要株主又はその業務執行者
6. 就任の前10年内のいずれかの時において当社又はその子会社の取締役又は監査役であったことがある者

社外取締役又は社外監査役による監督又は監査と内部監査、監査役監査及び会計監査との相互連携並びに内部統制部門との関係

常勤監査役による監査役監査については、監査役会で社外監査役に情報共有されており、また、監査結果については、必要に応じて常勤監査役より代表取締役や取締役会に報告されております。

会計監査については、四半期毎の決算取締役会開催日に社外取締役、社外監査役、常勤監査役及び監査法人による監査報告会を開催し、情報共有の場を設けております。

内部監査については、内部監査部と社外取締役、社外監査役及び常勤監査役による会議を年2回開催し、内部監査の状況を共有しております。

(3) 【監査の状況】

監査役監査の状況

監査役監査につきましては、常勤監査役が監査役会にて定められた監査の方針・計画、業務の分担等に従い実施しております。取締役会に出席するほか、社内の各種会議にも積極的に参加し、取締役の業務執行を監視するだけでなく、必要に応じてグループ各社に対し報告を求め業務・財産の状況を調査しております。また、内部統制部門である各委員会には、必要に応じてオブザーバーとして参加し、常に情報の共有を行うことで各部門、グループ会社における内部統制の整備及び運用状況を監視しております。

社外監査役は、監査役会において監査の方針・計画、業務の分担等を定めるとともに、公平・公正かつ適切な指導・助言を行い、また、取締役会に出席し取締役の業務執行を監視しております。

常勤監査役及び社外監査役は、社外取締役、内部監査部や会計監査人とも連携を図り、監査状況の結果等の情報を共有する体制をとっております。

なお、常勤監査役1名、社外監査役2名が財務及び会計に関する相当数程度の知見を有しております。

また、当事業年度においては、監査役会を8回開催し、全監査役の出席状況は100%(うち社外監査役の出席状況は100%)であります。

内部監査の状況

内部監査につきましては、内部監査部(9名)が当社及びグループ各社の業務遂行状況を監査しております。同監査部は、期初に設定した年次監査計画に加え、常勤監査役との協議により監査役が要望した事項についても内部監査を実施し、その監査結果は、代表取締役に報告されるとともに、必要に応じて取締役会及び監査役会にも報告されます。

内部監査部は、毎月代表取締役と常勤監査役との情報共有の場を設けており、また、内部監査部と社外取締役、社外監査役及び常勤監査役による会議を年2回開催し、内部監査の状況を共有しております。

会計監査の状況

会計監査につきましては、EY新日本有限責任監査法人が当社及びグループ各社に対して会社法及び金融商品取引法に基づく監査を実施しており、その継続監査期間は1991年3月期以降となります。監査結果は監査役会、内部監査部及び経理部門まで随時報告を受けております。また、四半期に一度監査報告会を開催し、社外取締役、社外監査役と常勤監査役による情報共有の場を設けております。

なお、継続監査期間は当社において調査可能な範囲での期間であり、実際の継続監査期間は上記期間を超えている可能性があります。

- ・業務を執行した公認会計士の氏名、所属する監査法人名及び継続監査年数

公認会計士の氏名等		所属する監査法人名	継続監査年数
指定有限責任社員 業務執行社員	鈴木 聡	EY新日本有限責任監査法人	4年
指定有限責任社員 業務執行社員	日置重樹		7年

- ・監査業務に係る補助者の構成

公認会計士 6名
その他 23名

- ・監査法人の選定方針と理由

当社は、2017年3月に公表された「監査法人の組織的な運営に関する原則(監査法人のガバナンス・コード)」について全ての原則を適用していること、グローバルに展開していることを監査法人選定の方針としております。また、日本監査役協会が公表している「会計監査法人の評価及び選定基準策定に関する監査役等の実務指針」に遵守した選定基準を策定しており、監査法人選定時の評価基準としております。

EY新日本有限責任監査法人は、当社の選定方針を満たしており、また、監査の独立性、監査体制、監査の実施状況及び品質に係る当社の経理部門等の執行サイドの評価を踏まえて、監査役会で総合的に判断した結果、同監査法人を選定しております。

- ・監査役及び監査役会による監査法人の評価

当社の監査役及び監査役会は、監査法人に対して評価を行っております。この評価については、監査役会としての責任を果たすため、選解任に関する検討プロセスを踏まえて慎重に評価し、再任が相当でないとの結論

に至った場合に、他の監査法人の選任を検討いたします。

E Y新日本有限責任監査法人について当該評価を実施した結果、監査役会として妥当であると判断しております。

監査報酬の内容等

イ 監査公認会計士等に対する報酬の内容

区分	前連結会計年度		当連結会計年度	
	監査証明業務に基づく報酬(百万円)	非監査業務に基づく報酬(百万円)	監査証明業務に基づく報酬(百万円)	非監査業務に基づく報酬(百万円)
提出会社	53		52	
連結子会社				
計	53		52	

ロ 監査公認会計士等と同一のネットワークに属している者に対する報酬（イを除く）

区分	前連結会計年度		当連結会計年度	
	監査証明業務に基づく報酬(百万円)	非監査業務に基づく報酬(百万円)	監査証明業務に基づく報酬(百万円)	非監査業務に基づく報酬(百万円)
提出会社				
連結子会社	86		82	1
計	86		82	1

連結子会社における非監査業務の内容は、欧州における日本人駐在員の労働許可取得に係る手続き及び給与計算であります。

ハ その他の重要な監査証明業務に基づく報酬の内容

該当事項はありません。

ニ 監査報酬の決定方針

該当事項はありませんが、当社の規模、特性、監査日数等を勘案した上で決定しております。

ホ 監査役会が会計監査人に報酬等に同意した理由

監査役会は、日本監査役協会が公表する「会計監査人との連携に関する実務指針」を踏まえ、過年度の監査計画における監査項目別、階層別監査時間の実績及び報酬額の推移並びに会計監査人の職務遂行状況を確認し、当事業年度の監査計画及び報酬額の妥当性を検討した結果、会計監査人の報酬等について会社法第399条第1項の同意を行っております。

(4) 【役員の報酬等】

イ 役員の報酬等の額又はその算定方法の決定に関する方針に係る事項

当社は役員の報酬等の額又はその算定方法の決定に関する方針を定めており、取締役及び監査役の報酬については、経営諮問会議における審議結果・提言を最大限尊重したうえで、株主総会で決議された報酬限度額の範囲内で、個々の役員の職責及び実績、経営内容や経済情勢を勘案し、取締役の報酬等は取締役会にて定められた報酬方針を基に、代表取締役に一任のうえ代表取締役の協議により、監査役の報酬等は監査役の協議により決定しております。なお、取締役の報酬は、役職に応じて報酬額の上限と下限を設けており、その範囲において決めるよう定めております。

当事業年度において、当社の役員の報酬等の額の決定に関する議論を含め、経営諮問会議を5回開催し、当該者の出席率は100%となっております。

報酬の内容は、月額報酬として固定報酬を支給するとともに、一定割合を自社株式取得目的報酬として支給し、当社役員持株会に拠出することとしております。なお、購入した株式は在任期間中保有することといたします。

業績連動型報酬としては短期的な業績連動報酬の賞与を業績に応じて支給しております。また、2018年3月期から中長期的な業績連動報酬として役員報酬BIP信託制度を導入しており、中期経営計画に連動した連結営業利益計画達成率、連結営業利益率、ROE及び役位に応じたポイントが付与され、対象役員の退任時にポイントの累積値に応じた当社株式等の交付が行われることで、指標達成のインセンティブが働く内容となっております。この業績連動報酬の指標については、企業価値向上の源泉となるキャッシュ・フロー創出には、営業利益及び営業利益率向上が最重要との認識から、連結営業利益計画達成率と連結営業利益率を採用し、また、株主との利益意識共有の観点からROEを採用しております。報酬額は各指標の達成度合いに応じて決定しております。

なお、第7次中期経営計画では当初連結営業利益16,000百万円以上の達成を目指しておりましたが、2019年4月24日に目標を16,500百万円以上に上方修正いたしました。また、このほか連結営業利益率11%、ROE11%を目標としておりました。中期経営計画3年目における当連結会計年度の実績は、連結営業利益16,168百万円(2020年3月期計画達成率98.0%)、連結営業利益率12.1%、ROE9.8%となっております。

当社の役員の報酬等に関する株主総会の決議年月日は以下のとおりであります。

- ・2008年6月27日開催の第92回定時株主総会において、取締役の報酬限度額は年額450百万円以内、監査役の報酬限度額は年額80百万円以内とそれぞれ決議をいただいております。
- ・2016年6月29日開催の第100回定時株主総会において、役員報酬BIP信託導入について、上記の取締役の報酬とは別枠で決議をいただいております。

役員報酬BIP信託制度の詳細は「第4 提出会社の状況 1 株式の状況 (8) 役員・従業員株式所有制度の内容」をご覧ください。

ロ 役員区分ごとの報酬等の総額、報酬等の種類別の総額及び対象となる役員の員数

役員区分	報酬等の総額 (百万円)	報酬等の種類別の総額(百万円)				対象となる 役員の員数 (名)
		基本報酬	短期業績 連動報酬 (賞与)	退職慰労金	中長期業績 連動報酬 (業績連動型 株式報酬)	
取締役 (社外取締役を除く。)	379	235	65		78	7
監査役 (社外監査役を除く。)	44	38	6			2
社外役員	38	27	10			6

- (注) 1 業績連動報酬に記載の金額は、役員株式給付引当金繰入額であります。
2 上記のほか、当事業年度に係る役員賞与引当金繰入額130百万円を計上しております。

八 役員ごとの連結報酬等の総額等

氏名	報酬等の総額 (百万円)	会社区分	連結報酬等の種類別の額(百万円)				
			基本報酬	自社株式取得 目的報酬	短期業績 連動報酬 (賞与)	退職慰労金	中長期業績 連動報酬 (業績連動型 株式報酬)
中島 泉 (取締役)	120	アマノ株式会社	55	24	17		24
津田 博之 (取締役)	104	アマノ株式会社	44	19	17		24

- (注) 1 自社株式取得目的報酬は、当社役員持株会に拠出され、購入した株式は在任期間中保有することとしております。なお、自社株取得目的報酬については、2008年6月27日開催の第92回定時株主総会においてご報告させていただいております。
- 2 中長期業績連動報酬に記載の金額は、2016年6月29日開催の第100回定時株主総会において、中期経営計画の対象となる3事業年度において当社が拠出する金員の上限を450百万円(うち当社分405百万円)、対象者に対して付与される1年あたりのポイントの上限を264,000ポイント(うち当社分240,000ポイント)として決議されております。業績連動型株式報酬は、所定の算定式で算出するポイントを取締役に対して付与し、退任時にポイントの累積値に応じた当社株式の交付を信託から行うものでありますが、上記業績連動型株式報酬の額は当事業年度中に付与されたポイントに係る役員株式給付引当金繰入額であります。

(5) 【株式の保有状況】

投資株式の区分の基準及び考え方

当社では、保有目的が純投資目的以外の区分として、今後より緊密な関係を築くため、双方合意のうえで株式を持ち合うこと及びオープンイノベーションを目的として、主にベンチャー企業の株式を保有することを基準としております。

保有目的が純投資目的以外の目的である投資株式

イ 保有方針及び保有の合理性を検証する方法並びに個別銘柄の保有適否に関する取締役会等における検証の内容

当社では保有可否については、毎年取締役会において「定量評価」、「定性評価」の各指標に基づき総合的に評価を行うこととしております。

- ・ 定量評価指標は、利回り、評価損益等と資本コストの比較の観点から判定する。
- ・ 定性評価指標は、取引状況、業績状況等の観点から判定する。

当該評価については、資金運用審査委員会において総合的な評価結果として取りまとめ、取締役会にてその内容について評価・検証を行います。保有可否結果において否とされた銘柄については縮減を図ることとしております。

ロ 銘柄数及び貸借対照表計上額

	銘柄数 (銘柄)	貸借対照表計上額の 合計金額(百万円)
非上場株式	3	149
非上場株式以外の株式	13	4,954

(当事業年度において株式数が増加した銘柄)

	銘柄数 (銘柄)	株式数の増加に係る取得 価額の合計額(百万円)	株式数の増加の理由
非上場株式	1	50	オープンイノベーションを目的としたベンチャー企業の株式の取得。
非上場株式以外の株式			

(当事業年度において株式数が減少した銘柄)

	銘柄数 (銘柄)	株式数の減少に係る売却 価額の合計額(百万円)
非上場株式		
非上場株式以外の株式		

八 特定投資株式及びみなし保有株式の銘柄ごとの株式数、貸借対照表計上額等に関する情報

特定投資株式

銘柄	当事業年度		保有目的、定量的な保有効果 及び株数が増加した理由	当社の株式の保有の有無
	株式数(株)	株式数(株)		
	貸借対照表計上額 (百万円)	貸借対照表計上額 (百万円)		
東京海上ホールディングス(株)	300,000	300,000	主要取引金融機関であり、今後もより緊密な関係を築くため。	有
	1,485	1,608		
(株)サカタのタネ	331,800	331,800	相互で安定株主として長期保有を行うため。	有
	1,088	1,249		
住友不動産(株)	216,400	216,400	当社製品使用ユーザーであり、今後も有力な取引先としてより緊密な関係を築くため。	有
	570	992		
(株)みずほフィナンシャルグループ	2,849,408	2,849,408	主要取引金融機関であり、今後もより緊密な関係を築くため。	有
	352	488		
因幡電機産業(株)	148,000	74,000	当社製品使用ユーザーであると同時に資材仕入先であり、今後も有力な取引先としてより緊密な関係を築くため。	有
	340	317		
ヒューリック(株)	255,900	255,900	当社製品使用ユーザーであり、今後も有力な取引先としてより緊密な関係を築くため。	有
	280	277		
日本パーカライジング(株)	195,600	195,600	当社製品取扱先であり、今後も有力な取引先としてより緊密な関係を築くため。	有
	219	270		
新日本空調(株)	61,000	61,000	当社製品取扱先であり、今後も有力な取引先としてより緊密な関係を築くため。	有
	131	117		
(株)三菱UFJフィナンシャル・グループ	310,000	310,000	主要取引金融機関であり、今後もより緊密な関係を築くため。	有
	124	170		
第一生命保険ホールディングス(株)	88,500	88,500	主要取引金融機関であり、今後もより緊密な関係を築くため。	有
	114	136		
理研ビタミン(株)	24,700	24,700	当社製品使用ユーザーであり、今後も有力な取引先としてより緊密な関係を築くため。	有
	108	86		
(株)北川鉄工所	46,000	46,000	当社製品使用ユーザーであり、今後も有力な取引先としてより緊密な関係を築くため。	有
	70	103		
アイダエンジニアリング(株)	97,100	97,100	当社製品使用ユーザーであり、今後も有力な取引先としてより緊密な関係を築くため。	有
	67	77		

- (注) 1 特定投資株式の(株)三菱UFJフィナンシャル・グループ、第一生命保険ホールディングス(株)、新日本空調(株)、(株)北川鉄工所、理研ビタミン(株)及びアイダエンジニアリング(株)は、貸借対照表計上額が資本金額の100分の1以下ではありますが、純投資目的以外の目的である上場投資株式全てについて記載しております。
- 2 個別の定量的な保有効果は業務上の理由から記載が困難であります。なお保有の合理性は、2020年6月に上記イの方法に基づき評価を行っており、全ての保有株式は定量的並びに定性的な保有効果を満たしております。
- 3 特定投資株式の因幡電機産業(株)は2019年11月30日付で株式分割をしております。

みなし保有株式

該当事項はありません。

保有目的が純投資目的である投資株式

	前事業年度		当事業年度				
	銘柄数 (銘柄)	貸借対照表 計上額の合計額 (百万円)	銘柄数 (銘柄)	貸借対照表 計上額の合計額 (百万円)	受取配当金 の合計額 (百万円)	売却損益 の合計額 (百万円)	評価損益 の合計額 (百万円)
非上場株式	11	68	11	68	0		
非上場株式以外の株式	9	1,322	9	975	32		641

第5 【経理の状況】

1 連結財務諸表及び財務諸表の作成方法について

(1) 当社の連結財務諸表は、「連結財務諸表の用語、様式及び作成方法に関する規則」(昭和51年大蔵省令第28号)に基づいて作成しております。

(2) 当社の財務諸表は、「財務諸表等の用語、様式及び作成方法に関する規則」(昭和38年大蔵省令第59号。以下「財務諸表等規則」という。)に基づいて作成しております。

なお、当社は、特例財務諸表提出会社に該当し、財務諸表等規則第127条の規定により財務諸表を作成しております。

2 監査証明について

当社は、金融商品取引法第193条の2第1項の規定に基づき、連結会計年度(2019年4月1日から2020年3月31日まで)の連結財務諸表及び事業年度(2019年4月1日から2020年3月31日まで)の財務諸表について、EY新日本有限責任監査法人により監査を受けております。

3 連結財務諸表等の適正性を確保するための特段の取組みについて

会計基準等の内容を適切に把握し、又は会計基準等の変更等についての確に対応することができる体制を整備するため、公益財団法人財務会計基準機構へ加入し、各種研修への参加等を通じて適時適切な情報収集を行っております。

1 【連結財務諸表等】

(1) 【連結財務諸表】

【連結貸借対照表】

(単位：百万円)

	前連結会計年度 (2019年3月31日)	当連結会計年度 (2020年3月31日)
資産の部		
流動資産		
現金及び預金	2 45,558	2 54,973
受取手形及び売掛金	3 35,367	31,392
有価証券	1,184	1,743
商品及び製品	4,381	4,282
仕掛品	767	622
原材料及び貯蔵品	5,036	4,796
その他	3,630	2,968
貸倒引当金	476	321
流動資産合計	95,449	100,458
固定資産		
有形固定資産		
建物及び構築物	28,599	28,977
減価償却累計額	18,469	18,858
建物及び構築物(純額)	10,130	10,118
機械装置及び運搬具	7,001	7,116
減価償却累計額	6,105	6,213
機械装置及び運搬具(純額)	896	902
工具、器具及び備品	14,636	15,119
減価償却累計額	12,206	12,738
工具、器具及び備品(純額)	2,430	2,380
土地	6,125	5,922
リース資産	5,883	10,800
減価償却累計額	3,590	4,502
リース資産(純額)	2,293	6,298
建設仮勘定	236	446
有形固定資産合計	22,111	26,069
無形固定資産		
のれん	2,734	1,918
ソフトウェア	4,552	4,752
ソフトウェア仮勘定	1,985	1,118
その他	3,510	3,150
無形固定資産合計	12,782	10,939
投資その他の資産		
投資有価証券	1 10,046	1 8,828
破産更生債権等	496	649
差入保証金	1,420	1,550
長期預金	1,500	1,500
退職給付に係る資産	102	96
繰延税金資産	2,320	3,086
その他	1 1,887	1 1,760
貸倒引当金	509	662
投資その他の資産合計	17,266	16,809
固定資産合計	52,160	53,818
資産合計	147,609	154,276

(単位：百万円)

	前連結会計年度 (2019年3月31日)	当連結会計年度 (2020年3月31日)
負債の部		
流動負債		
支払手形及び買掛金	7,264	6,210
電子記録債務	7,015	6,845
短期借入金	463	678
リース債務	1,105	2,641
未払法人税等	3,135	3,711
賞与引当金	2,531	2,842
役員賞与引当金	130	130
その他	13,924	13,604
流動負債合計	35,569	36,664
固定負債		
長期未払金	1	0
リース債務	2,354	4,495
繰延税金負債	43	136
退職給付に係る負債	2,478	2,736
株式給付引当金	95	198
役員株式給付引当金	83	162
資産除去債務	32	32
その他	358	371
固定負債合計	5,447	8,134
負債合計	41,017	44,798
純資産の部		
株主資本		
資本金	18,239	18,239
資本剰余金	19,293	19,293
利益剰余金	75,866	80,204
自己株式	4,220	4,224
株主資本合計	109,178	113,512
その他の包括利益累計額		
その他有価証券評価差額金	1,921	1,025
為替換算調整勘定	4,189	4,781
退職給付に係る調整累計額	948	1,061
その他の包括利益累計額合計	3,216	4,817
非支配株主持分	630	783
純資産合計	106,592	109,478
負債純資産合計	147,609	154,276

【連結損益計算書及び連結包括利益計算書】

【連結損益計算書】

(単位：百万円)

	前連結会計年度 (自 2018年 4月 1日 至 2019年 3月 31日)	当連結会計年度 (自 2019年 4月 1日 至 2020年 3月 31日)
売上高	131,713	133,084
売上原価	2 73,467	2 73,362
売上総利益	58,246	59,721
販売費及び一般管理費		
販売費	38,789	39,168
一般管理費	2 4,294	2 4,384
販売費及び一般管理費合計	1 43,084	1 43,552
営業利益	15,161	16,168
営業外収益		
受取利息	136	182
受取配当金	208	202
受取保険配当金	128	79
受取保険金	68	79
持分法による投資利益	201	198
その他	338	285
営業外収益合計	1,081	1,028
営業外費用		
支払利息	29	102
為替差損	15	93
外国源泉税	23	20
その他	84	116
営業外費用合計	152	332
経常利益	16,090	16,864
特別利益		
固定資産売却益	3 25	3 5
投資有価証券売却益	141	-
特別利益合計	166	5
特別損失		
固定資産除却損	4 26	4 39
固定資産売却損	5 1,145	5 194
投資有価証券評価損	-	111
減損損失	6 220	6 198
特別退職金	30	44
特別損失合計	1,423	588
税金等調整前当期純利益	14,834	16,282
法人税、住民税及び事業税	5,126	5,790
法人税等調整額	423	241
法人税等合計	5,550	5,549
当期純利益	9,284	10,732
非支配株主に帰属する当期純利益	142	165
親会社株主に帰属する当期純利益	9,142	10,567

【連結包括利益計算書】

(単位：百万円)

	前連結会計年度 (自 2018年 4月 1日 至 2019年 3月 31日)	当連結会計年度 (自 2019年 4月 1日 至 2020年 3月 31日)
当期純利益	9,284	10,732
その他の包括利益		
その他有価証券評価差額金	303	894
為替換算調整勘定	1,201	548
退職給付に係る調整額	30	112
持分法適用会社に対する持分相当額	0	0
その他の包括利益合計	1,535	1,554
包括利益	7,748	9,177
(内訳)		
親会社株主に係る包括利益	7,615	8,966
非支配株主に係る包括利益	133	210

【連結株主資本等変動計算書】

前連結会計年度（自 2018年4月1日 至 2019年3月31日）

(単位：百万円)

	株主資本				
	資本金	資本剰余金	利益剰余金	自己株式	株主資本合計
当期首残高	18,239	19,293	71,140	1,892	106,780
会計方針の変更による累積的影響額			70		70
会計方針の変更を反映した当期首残高	18,239	19,293	71,211	1,892	106,851
当期変動額					
剰余金の配当			4,486		4,486
親会社株主に帰属する当期純利益			9,142		9,142
自己株式の取得				2,328	2,328
株主資本以外の項目の当期変動額（純額）					
当期変動額合計			4,655	2,328	2,326
当期末残高	18,239	19,293	75,866	4,220	109,178

	その他の包括利益累計額				非支配株主持分	純資産合計
	その他有価証券評価差額金	為替換算調整勘定	退職給付に係る調整累計額	その他の包括利益累計額合計		
当期首残高	2,225	2,997	917	1,689	543	105,634
会計方針の変更による累積的影響額						70
会計方針の変更を反映した当期首残高	2,225	2,997	917	1,689	543	105,705
当期変動額						
剰余金の配当						4,486
親会社株主に帰属する当期純利益						9,142
自己株式の取得						2,328
株主資本以外の項目の当期変動額（純額）	303	1,192	30	1,527	87	1,439
当期変動額合計	303	1,192	30	1,527	87	886
当期末残高	1,921	4,189	948	3,216	630	106,592

当連結会計年度(自 2019年4月1日 至 2020年3月31日)

(単位:百万円)

	株主資本				
	資本金	資本剰余金	利益剰余金	自己株式	株主資本合計
当期首残高	18,239	19,293	75,866	4,220	109,178
会計方針の変更による累積的影響額					
会計方針の変更を反映した当期首残高	18,239	19,293	75,866	4,220	109,178
当期変動額					
剰余金の配当			6,228		6,228
親会社株主に帰属する当期純利益			10,567		10,567
自己株式の取得				3	3
株主資本以外の項目の当期変動額(純額)					
当期変動額合計			4,338	3	4,334
当期末残高	18,239	19,293	80,204	4,224	113,512

	その他の包括利益累計額				非支配株主持分	純資産合計
	その他有価証券評価差額金	為替換算調整勘定	退職給付に係る調整累計額	その他の包括利益累計額合計		
当期首残高	1,921	4,189	948	3,216	630	106,592
会計方針の変更による累積的影響額						
会計方針の変更を反映した当期首残高	1,921	4,189	948	3,216	630	106,592
当期変動額						
剰余金の配当						6,228
親会社株主に帰属する当期純利益						10,567
自己株式の取得						3
株主資本以外の項目の当期変動額(純額)	896	591	112	1,600	152	1,447
当期変動額合計	896	591	112	1,600	152	2,886
当期末残高	1,025	4,781	1,061	4,817	783	109,478

【連結キャッシュ・フロー計算書】

(単位：百万円)

	前連結会計年度 (自 2018年 4月 1日 至 2019年 3月 31日)	当連結会計年度 (自 2019年 4月 1日 至 2020年 3月 31日)
営業活動によるキャッシュ・フロー		
税金等調整前当期純利益	14,834	16,282
減価償却費	5,849	7,310
のれん償却額	545	547
減損損失	220	198
退職給付に係る負債の増減額 (は減少)	12	114
株式給付引当金の増減額 (は減少)	95	103
役員株式給付引当金の増減額 (は減少)	83	78
貸倒引当金の増減額 (は減少)	2	13
受取利息及び受取配当金	345	385
持分法による投資損益 (は益)	201	198
支払利息	29	102
為替差損益 (は益)	36	39
固定資産売却損益 (は益)	1,120	189
固定資産除却損	26	39
投資有価証券売却損益 (は益)	141	-
投資有価証券評価損益 (は益)	-	111
特別退職金	30	44
売上債権の増減額 (は増加)	1,948	3,727
たな卸資産の増減額 (は増加)	595	387
仕入債務の増減額 (は減少)	884	1,148
その他の流動負債の増減額 (は減少)	621	447
その他	334	641
小計	20,825	27,751
利息及び配当金の受取額	398	456
利息の支払額	29	101
特別退職金の支払額	30	29
法人税等の支払額	5,473	5,114
法人税等の還付額	28	249
営業活動によるキャッシュ・フロー	15,719	23,211
投資活動によるキャッシュ・フロー		
有価証券の取得による支出	2,000	2,000
有価証券の償還による収入	2,000	2,000
有形固定資産の取得による支出	2,800	3,135
有形固定資産の売却による収入	460	52
無形固定資産の取得による支出	2,145	2,033
投資有価証券の取得による支出	905	56
投資有価証券の売却による収入	241	-
事業譲受による支出	2,112	-
定期預金の預入による支出	8,544	4,090
定期預金の払戻による収入	9,830	3,720
その他	156	163
投資活動によるキャッシュ・フロー	6,133	5,706

(単位：百万円)

	前連結会計年度 (自 2018年4月1日 至 2019年3月31日)	当連結会計年度 (自 2019年4月1日 至 2020年3月31日)
財務活動によるキャッシュ・フロー		
短期借入れによる収入	469	716
短期借入金の返済による支出	160	491
自己株式の取得による支出	2,328	3
リース債務の返済による支出	1,399	2,891
セール・アンド・リースバックによる収入	1,150	1,215
配当金の支払額	4,486	6,228
非支配株主への配当金の支払額	46	58
財務活動によるキャッシュ・フロー	6,800	7,741
現金及び現金同等物に係る換算差額	528	115
現金及び現金同等物の増減額（は減少）	2,255	9,647
現金及び現金同等物の期首残高	40,231	42,487
現金及び現金同等物の期末残高	1 42,487	1 52,134

【注記事項】

(連結財務諸表作成のための基本となる重要な事項)

1 連結の範囲に関する事項

(1) 連結子会社の数 28社

主要な連結子会社の名称

「第1 企業の概況 4 関係会社の状況」に記載しているため省略しております。

なお、当連結会計年度において、連結子会社の新規設立に伴い、アマノベトナム Co., Ltd.を連結の範囲に含めております。

(2) 非連結子会社の名称

安満能軟件工程(上海)有限公司

モバイル パーキング Ltd.

アマノ パーキング ヨーロッパ N.V.

連結の範囲から除いた理由

非連結子会社は、いずれも小規模会社であり、合計の総資産、売上高、当期純損益及び利益剰余金(持分に見合う額)等は、いずれも連結財務諸表に重要な影響を及ぼしていないためであります。

2 持分法の適用に関する事項

持分法を適用した非連結子会社数 0社

持分法を適用した関連会社数 1社

持分法を適用した関連会社名

(株)クレオ

持分法を適用していない非連結子会社(3社)については、いずれも当期純損益及び利益剰余金等に及ぼす影響が軽微であり、かつ、全体としても重要性がないため、持分法の適用範囲から除外しております。

3 連結子会社の事業年度等に関する事項

連結子会社のうち、海外子会社の決算日は12月31日であります。

連結財務諸表の作成にあたっては、同日現在の財務諸表を使用し、連結決算日との間に生じた重要な取引については、連結上必要な調整を行っております。

4 会計方針に関する事項

(1) 重要な資産の評価基準及び評価方法

有価証券

満期保有目的の債券

償却原価法(定額法)

その他有価証券

時価のあるもの

決算期末日の市場価格等に基づく時価法

(評価差額は、全部純資産直入法により処理し、売却原価は、移動平均法により算定)

時価のないもの

移動平均法による原価法

デリバティブ

時価法

たな卸資産

主として総平均法による原価法(貸借対照表価額は収益性の低下に基づく簿価切下げの方法により算定)

(2) 重要な減価償却資産の減価償却の方法

有形固定資産(リース資産を除く)

定率法を採用しております。ただし、1998年4月1日以降に取得した建物(建物附属設備を除く)並びに2016年4月1日以降に取得した建物附属設備及び構築物については、定額法を採用しております。

なお、主な耐用年数は次のとおりであります。

建物及び構築物 5年～50年

機械装置及び運搬具 7年～17年

無形固定資産(リース資産を除く)

定額法によっております。

なお、当社の市場販売目的のソフトウェアについては、見込販売可能期間(3年)に基づく定額法、当社及び国内連結子会社の自社利用目的のソフトウェアについては、社内における利用可能期間(5年)に基づく定額法によっております。

リース資産

所有権移転外ファイナンス・リース取引に係るリース資産

リース期間を耐用年数とし、残存価額をゼロとする定額法によっております。

なお、一部の在外連結子会社については、国際財務報告基準に基づき財務諸表を作成しておりますが、(会計方針の変更)に記載のとおり、当連結会計年度より国際財務報告基準第16号(以下「IFRS第16号」という。)を適用しております。IFRS第16号により、リースの借手については、原則としてすべてのリースを貸借対照表に資産及び負債として計上しており、資産計上されたリース資産の減価償却方法は定額法によっております。

(3) 重要な引当金の計上基準

貸倒引当金

売掛金、貸付金等の債権の貸倒損失に備えるため、一般債権については貸倒実績率により、貸倒懸念債権等特定の債権については個別に回収可能性を検討し、回収不能見込額を計上しております。

賞与引当金

従業員の賞与の支出に備えるため、支給見込額に基づき、当連結会計年度負担額を計上しております。

役員賞与引当金

役員の賞与の支出に備えるため、支給見込額に基づき、当連結会計年度負担額を計上しております。

株式給付引当金

株式給付規程に基づく従業員への当社株式の給付に備えるため、従業員に割り当てられたポイントに基づき、当連結会計年度における株式給付債務の見込額を計上しております。

役員株式給付引当金

株式交付規程に基づく役員への当社株式の交付に備えるため、役員に割り当てられたポイントに基づき、当連結会計年度における株式給付債務の見込額を計上しております。

(4) 退職給付に係る会計処理の方法

退職給付見込額の期間帰属方法

退職給付債務の算定にあたり、退職給付見込額を当連結会計年度末までの期間に帰属させる方法については、給付算定式基準によっております。

数理計算上の差異及び過去勤務費用の費用処理方法

過去勤務費用は、その発生時の従業員の平均残存勤務期間以内の一定の年数(7～10年)による定額法により費用処理しております。

数理計算上の差異は、各連結会計年度の発生時における従業員の平均残存勤務期間以内の一定の年数(7～10年)による定額法により按分した額をそれぞれ発生翌連結会計年度から費用処理することとしております。

(5) 重要な収益及び費用の計上基準

完成工事高の計上は、当連結会計年度末までの進捗部分について成果の確実性が認められる工事については工事進行基準(工事の進捗率の見積りは原価比例法)を、その他の工事については工事完成基準を適用しております。

(6) 重要な外貨建の資産又は負債の本邦通貨への換算の基準

外貨建金銭債権債務は、連結決算日の直物為替相場により円貨に換算し、換算差額は損益として処理しております。なお、在外連結子会社の資産及び負債は、当該子会社決算日の直物為替相場により円貨に換算し、収益及び費用は、期中平均相場により円貨に換算し、換算差額は純資産の部における為替換算調整勘定及び非支配株主持分に含めております。

(7) のれんの償却方法及び償却期間

投資の効果が及ぶ期間で均等償却しております。なお、金額が僅少である場合は、発生会計年度において全額償却しております。

(8) 連結キャッシュ・フロー計算書における資金の範囲

手許現金、要求払預金及び取得日から3ヶ月以内に満期日の到来する流動性の高い、容易に換金可能であり、かつ、価値の変動について僅少なリスクしか負わない短期的な投資からなります。

(9) その他連結財務諸表作成のための重要な事項

消費税等の会計処理

消費税及び地方消費税の会計処理は、税抜方式によっております。

(会計方針の変更)

(IFRS第16号「リース」の適用)

当社グループのIFRS適用子会社は、当連結会計年度より、IFRS第16号「リース」を適用しております。これにより、リースの借手は、原則としてすべてのリースを連結貸借対照表に資産及び負債として計上することとしました。当該会計基準の適用にあたっては、経過措置として認められている、本基準の適用による累積の影響額を適用開始日に認識する方法を採用しております。

この結果、従前の会計基準を適用した場合と比較して、当連結会計年度の期首時点で、有形固定資産のリース資産が2,456百万円、流動負債のリース債務が1,028百万円、固定負債のリース債務が1,214百万円、それぞれ増加しており、流動資産のその他が74百万円、投資その他の資産のその他が140百万円、それぞれ減少しております。なお、当連結会計年度の損益に与える影響は軽微であります。

(未適用の会計基準等)

1 収益認識に関する会計基準等

- ・「収益認識に関する会計基準」(企業会計基準第29号 2020年3月31日)
- ・「収益認識に関する会計基準の適用指針」(企業会計基準適用指針第30号 2020年3月31日)

(1)概要

収益認識に関する包括的な会計基準であります。収益は、次の5つのステップを適用し認識されます。

ステップ1：顧客との契約を識別する。

ステップ2：契約における履行義務を識別する。

ステップ3：取引価格を算定する。

ステップ4：契約における履行義務に取引価格を配分する。

ステップ5：履行義務を充足した時に又は充足するにつれて収益を認識する。

(2)適用予定日

当該会計基準等を2022年3月期の期首から適用する予定であります。

(3)当該会計基準等の適用による影響

当該会計基準等の適用による影響は、評価中であります。

2 時価の算定に関する会計基準等

- ・「時価の算定に関する会計基準」(企業会計基準第30号 2019年7月4日)
- ・「時価の算定に関する会計基準の適用指針」(企業会計基準適用指針第31号 2019年7月4日)
- ・「棚卸資産の評価に関する会計基準」(企業会計基準第9号 2019年7月4日)
- ・「金融商品に関する会計基準」(企業会計基準第10号 2019年7月4日)
- ・「金融商品の時価等の開示に関する適用指針」(企業会計基準適用指針第19号 2020年3月31日)

(1)概要

国際的な会計基準の定めとの比較可能性を向上させるため、「時価の算定に関する会計基準」及び「時価の算定に関する会計基準の適用指針」(以下「時価算定会計基準等」という。)が開発され、時価の算定方法に関するガイダンス等が定められました。時価算定会計基準等は次の項目の時価に適用されます。

- ・「金融商品に関する会計基準」における金融商品
- ・「棚卸資産の評価に関する会計基準」におけるトレーディング目的で保有する棚卸資産

また「金融商品の時価等の開示に関する適用指針」が改訂され、金融商品の時価のレベルごとの内訳等の注記事項が定められました。

(2)適用予定日

2022年3月期の期首より適用予定であります。

(3)当該会計基準等の適用による影響

当該会計基準等の適用による連結財務諸表に与える影響については、現時点で評価中であります。

3 会計方針の開示、会計上の変更及び誤謬の訂正に関する会計基準

・「会計方針の開示、会計上の変更及び誤謬の訂正に関する会計基準」(企業会計基準第24号 2020年3月31日)

(1)概要

関連する会計基準等の定めが明らかでない場合に、採用した会計処理の原則及び手続きの概要を示すことを目的とするものです。

(2)適用予定日

2021年3月期の年度末より適用予定であります。

4 会計上の見積りの開示に関する会計基準

・「会計上の見積りの開示に関する会計基準」(企業会計基準第31号 2020年3月31日)

(1)概要

当年度の財務諸表に計上した金額が会計上の見積りによるもののうち、翌年度の財務諸表に重要な影響を及ぼすリスクがある項目における会計上の見積りの内容について、財務諸表利用者の理解に資する情報を開示することを目的とするものです。

(2)適用予定日

2021年3月期の年度末より適用予定であります。

(会計上の見積りの変更)

該当事項はありません。

(追加情報)

(役員報酬B I P信託及び従業員向け株式給付信託について)

当社及び一部子会社では、中長期的な業績向上と企業価値の増大への貢献意欲を高めることを目的として、取締役(社外取締役、国外居住者を除く。)及び執行役員(国外居住者を除く。)を対象に役員報酬B I P信託を、また、一定の要件を満たした従業員を対象に従業員向け株式給付信託の制度を導入しております。

取引の概要

本制度は、当社が拠出する金銭を原資として信託を設定し、信託を通じて当社株式の取得を行い、対象者に給付する仕組みであります。

役員報酬B I P信託については、取締役及び執行役員に対し、株式交付規程に従って、その役位及び経営指標に関する数値目標の達成度に応じて付与されるポイントに基づき、信託を通じて当社株式を交付する仕組みであります。

従業員向け株式給付信託については、一定の要件を満たした従業員に対し、株式交付規程に従って、その役職及び業績等に応じて付与されるポイントに基づき、信託を通じて当社株式を給付する仕組みであります。

信託に残存する自社の株式

信託に残存する当社株式を、信託における帳簿価額(付随費用の金額を除く。)により、純資産の部に自己株式として計上しております。

自己株式の帳簿価額及び株式数

当連結会計年度末 827百万円、314,300株

(新型コロナウイルス感染症の感染拡大に対する対応状況と会計上の見積りについて)

従業員等の健康・安全確保のために実施している取り組みとしては、アマノ単体や国内グループ会社において、在宅勤務や輪番制勤務、時差出勤等を実施しております。

海外グループ会社では所在国・州等の外出禁止令などの指示に従った対応を採っており、外出禁止令が発令された地域に所在する場合には在宅勤務対応を原則として実施しております。

事業所の稼働状況については、国内工場が輪番制勤務対応を実施して操業を維持しております。一方、米国工場では所在各州の指示に従っており、一部の品目で生産ラインを停止しておりますが、その他は通常生産あるいは最小人員での生産を継続しております。

2021年3月期の業績への影響については、可能な限り業績見通しに織り込んでおります。

また、当社グループでは、固定資産の減損会計や繰延税金資産の回収可能性等の会計上の見積りについて、連結財務諸表作成時において入手可能な情報に基づき実施しております。新型コロナウイルス感染症による当社グループへの影響は、事業によってその影響や程度が異なるものの、2021年3月期の上期において影響が大きく、下期以降も影響が残るものの緩やかに改善し始めると仮定して、会計上の見積りを行っております。

なお、一旦感染が収束したとしても、第二波、第三波と感染が広がることで、世界経済の低迷が長期化した場合は、当社グループの製品、サービスの需要減少をもたらす、また、営業活動も制限を受けることから、2021年3月期以降の連結財務諸表に重要な影響を与える可能性があります。

(連結貸借対照表関係)

- 1 非連結子会社及び関連会社に対するものは、次のとおりであります。

	前連結会計年度 (2019年3月31日)	当連結会計年度 (2020年3月31日)
投資有価証券(株式)	1,893百万円	2,024百万円
投資その他の資産「その他」 (出資金)	53	53

- 2 担保資産及び担保付債務

担保に供している資産及び担保付債務は次のとおりであります。

	前連結会計年度 (2019年3月31日)	当連結会計年度 (2020年3月31日)
現金及び預金	8百万円	8百万円
(注) 支払保証に対して担保に供しております。		

- 3 期末日満期手形の会計処理については、手形交換日をもって決済処理しております。

なお、連結会計年度末日が金融機関の休日であったため、次の期末日満期手形が、期末残高に含まれておりません。

	前連結会計年度 (2019年3月31日)	当連結会計年度 (2020年3月31日)
受取手形	226百万円	百万円

(連結損益計算書関係)

1 販売費及び一般管理費のうち主要な費目及び金額は、次のとおりであります。

	前連結会計年度 (自 2018年4月1日 至 2019年3月31日)	当連結会計年度 (自 2019年4月1日 至 2020年3月31日)
賞与引当金繰入額	1,699百万円	2,055百万円
役員賞与引当金繰入額	130	130
退職給付費用	1,093	1,098
給料及び手当	18,906	19,053
貸倒引当金繰入額	98	253
株式給付引当金繰入額	79	85
役員株式給付引当金繰入額	88	85

2 一般管理費及び当期製造費用に含まれる研究開発費は、次のとおりであります。

	前連結会計年度 (自 2018年4月1日 至 2019年3月31日)	当連結会計年度 (自 2019年4月1日 至 2020年3月31日)
	1,649百万円	1,788百万円

3 固定資産売却益の内容は、次のとおりであります。

	前連結会計年度 (自 2018年4月1日 至 2019年3月31日)	当連結会計年度 (自 2019年4月1日 至 2020年3月31日)
機械装置及び運搬具	15百万円	4百万円
工具、器具及び備品	10	0
計	25	5

4 固定資産除却損の内容は、次のとおりであります。

	前連結会計年度 (自 2018年4月1日 至 2019年3月31日)	当連結会計年度 (自 2019年4月1日 至 2020年3月31日)
建物及び構築物	2百万円	13百万円
機械装置及び運搬具	1	1
工具、器具及び備品	11	13
有形リース資産	3	10
ソフトウェア	7	0
その他		0
計	26	39

5 固定資産売却損の内容は、次のとおりであります。

	前連結会計年度 (自 2018年4月1日 至 2019年3月31日)	当連結会計年度 (自 2019年4月1日 至 2020年3月31日)
建物及び構築物	357百万円	12百万円
機械装置及び運搬具	1	0
工具、器具及び備品	5	0
土地	780	182
計	1,145	194

6 減損損失

前連結会計年度(自 2018年4月1日 至 2019年3月31日)

当社グループは、以下の資産グループについて減損損失を計上しました。

(1) 減損損失を認識した資産

場所	用途	種類	減損損失 (百万円)
アマノ マクガン Inc. (米国)	事業用資産	その他無形固定資産	141
		建物及び構築物	78

(2) グルーピングの方法

当社グループは、他の資産又は資産グループのキャッシュ・フローから概ね独立したキャッシュ・フローを生み出す最小の単位によって、資産のグルーピングを行っております。

(3) 減損損失の認識に至った経緯

上記資産グループについて、業績不振に伴い当初想定していた収益が見込めなくなったため、米国会計基準に基づき、帳簿価額を回収可能価額まで減額し、当期減少額220百万円を減損損失として特別損失に計上しました。

(4) 回収可能価額の算定

当該資産の回収可能価額は使用価値により測定しておりますが、これらの資産はいずれも将来キャッシュ・フローが見込めないため零としております。

当連結会計年度(自 2019年4月1日 至 2020年3月31日)

当社グループは、以下の資産グループについて減損損失を計上しました。

(1) 減損損失を認識した資産

場所	用途	種類	減損損失 (百万円)
アマノ マクガン Inc. (米国)	事業用資産	のれん	198

(2) グルーピングの方法

当社グループは、他の資産又は資産グループのキャッシュ・フローから概ね独立したキャッシュ・フローを生み出す最小の単位によって、資産のグルーピングを行っております。

(3) 減損損失の認識に至った経緯

上記資産グループについて、業績不振に伴い当初想定していた収益が見込めなくなったため、帳簿価額を回収可能価額まで減額し、当期減少額198百万円を減損損失として特別損失に計上しました。

(4) 回収可能価額の算定

当該資産の回収可能価額は使用価値により測定しておりますが、これらの資産はいずれも将来キャッシュ・フローが見込めないため零としております。

(連結包括利益計算書関係)

1 その他の包括利益に係る組替調整額及び税効果額

	前連結会計年度 (自 2018年4月1日 至 2019年3月31日)	当連結会計年度 (自 2019年4月1日 至 2020年3月31日)
その他有価証券評価差額金		
当期発生額	140百万円	1,285百万円
組替調整額	141	5
税効果調整前	282	1,290
税効果額	21	395
その他有価証券評価差額金	303	894
為替換算調整勘定		
当期発生額	1,201	548
組替調整額		
税効果調整前	1,201	548
税効果額		
為替換算調整勘定	1,201	548
退職給付に係る調整額		
当期発生額	300	365
組替調整額	256	207
税効果調整前	44	158
税効果額	13	45
退職給付に係る調整額	30	112
持分法適用会社に対する持分相当額		
当期発生額	0	0
組替調整額		
持分法適用会社に対する持分相当額	0	0
その他の包括利益合計	1,535	1,554

(連結株主資本等変動計算書関係)

前連結会計年度(自 2018年4月1日 至 2019年3月31日)

1 発行済株式に関する事項

株式の種類	当連結会計年度期首	増加	減少	当連結会計年度末
普通株式(株)	76,657,829			76,657,829

2 自己株式に関する事項

株式の種類	当連結会計年度期首	増加	減少	当連結会計年度末
普通株式(株)	923,903	1,000,722		1,924,625

(注) 当連結会計年度末の自己株式には、役員報酬BIP信託及び従業員向け株式給付信託の信託財産として保有する自己株式314,300株が含まれております。

(変動事由の概要)

単元未満株式の買取りによる増加 722株

2018年10月29日の取締役会決議による自己株式の取得 1,000,000株

3 新株予約権等に関する事項

該当事項はありません。

4 配当に関する事項

(1) 配当金支払額

決議	株式の種類	配当金の総額 (百万円)	1株当たり配当額 (円)	基準日	効力発生日
2018年6月28日 定時株主総会	普通株式	2,585	34	2018年3月31日	2018年6月29日
2018年10月29日 取締役会	普通株式	1,901	25	2018年9月30日	2018年12月4日

(注) 2018年6月28日定時株主総会決議による「配当金の総額」には、役員報酬BIP信託が所有する当社株式に対する配当金5百万円、従業員向け株式給付信託が所有する当社株式に対する配当金5百万円が含まれております。2018年10月29日取締役会決議による「配当金の総額」には、役員報酬BIP信託が所有する当社株式に対する配当金4百万円、従業員向け株式給付信託が所有する当社株式に対する配当金3百万円が含まれております。

(2) 基準日が当連結会計年度に属する配当のうち、配当の効力発生日が翌連結会計年度となるもの

決議	株式の種類	配当の原資	配当金の総額 (百万円)	1株当たり 配当額(円)	基準日	効力発生日
2019年6月27日 定時株主総会	普通株式	利益剰余金	4,127	55	2019年3月31日	2019年6月28日

(注) 「配当金の総額」には、役員報酬BIP信託が所有する当社株式に対する配当金9百万円、従業員向け株式給付信託が所有する当社株式に対する配当金8百万円が含まれております。

当連結会計年度(自 2019年4月1日 至 2020年3月31日)

1 発行済株式に関する事項

株式の種類	当連結会計年度期首	増加	減少	当連結会計年度末
普通株式(株)	76,657,829			76,657,829

2 自己株式に関する事項

株式の種類	当連結会計年度期首	増加	減少	当連結会計年度末
普通株式(株)	1,924,625	1,276		1,925,901

(注) 当連結会計年度末の自己株式には、役員報酬BIP信託及び従業員向け株式給付信託の信託財産として保有する自己株式314,300株が含まれております。

(変動事由の概要)

単元未満株式の買取りによる増加 1,276株

3 新株予約権等に関する事項

該当事項はありません。

4 配当に関する事項

(1) 配当金支払額

決議	株式の種類	配当金の総額 (百万円)	1株当たり配当額 (円)	基準日	効力発生日
2019年6月27日 定時株主総会	普通株式	4,127	55	2019年3月31日	2019年6月28日
2019年10月28日 取締役会	普通株式	2,101	28	2019年9月30日	2019年12月3日

(注) 2019年6月27日定時株主総会決議による「配当金の総額」には、役員報酬BIP信託が所有する当社株式に対する配当金9百万円、従業員向け株式給付信託が所有する当社株式に対する配当金8百万円が含まれております。2019年10月28日取締役会決議による「配当金の総額」には、役員報酬BIP信託が所有する当社株式に対する配当金4百万円、従業員向け株式給付信託が所有する当社株式に対する配当金4百万円が含まれております。

(2) 基準日が当連結会計年度に属する配当のうち、配当の効力発生日が翌連結会計年度となるもの

決議	株式の種類	配当の原資	配当金の総額 (百万円)	1株当たり 配当額(円)	基準日	効力発生日
2020年6月26日 定時株主総会	普通株式	利益剰余金	4,202	56	2020年3月31日	2020年6月29日

(注) 「配当金の総額」には、役員報酬BIP信託が所有する当社株式に対する配当金9百万円、従業員向け株式給付信託が所有する当社株式に対する配当金8百万円が含まれております。

(連結キャッシュ・フロー計算書関係)

- 1 現金及び現金同等物の期末残高と連結貸借対照表に掲記されている科目の金額との関係は、次のとおりであります。

	前連結会計年度 (自 2018年4月1日 至 2019年3月31日)	当連結会計年度 (自 2019年4月1日 至 2020年3月31日)
現金及び預金	45,558百万円	54,973百万円
有価証券	1,184	1,743
計	46,742	56,717
預入期間が3か月を超える 定期預金	3,255	3,582
償還期間が3か月を超える 有価証券	1,000	1,000
現金及び現金同等物	42,487	52,134

- 2 重要な非資金取引の内容

前連結会計年度(自 2018年4月1日 至 2019年3月31日)

当連結会計年度に新たに計上したファイナンス・リース取引に係る資産は884百万円、負債は1,112百万円であります。

当連結会計年度(自 2019年4月1日 至 2020年3月31日)

当連結会計年度に新たに計上したリース取引に係る資産は3,613百万円、負債は4,331百万円であります。

(リース取引関係)

1. ファイナンス・リース取引

所有権移転外ファイナンス・リース取引

リース資産の内容

- ・有形固定資産 主として、パーキングシステム事業における営業設備(工具、器具及び備品)であります。

リース資産の減価償却の方法

リース期間を耐用年数とし、残存価額を零とする定額法によっております。

2. オペレーティング・リース取引

(借主側)

オペレーティング・リース取引のうち解約不能のものに係る未経過リース料

(単位:百万円)

	前連結会計年度 (2019年3月31日)	当連結会計年度 (2020年3月31日)
1年内	1,321	69
1年超	1,094	261
合計	2,415	331

(貸主側)

オペレーティング・リース取引のうち解約不能のものに係る未経過リース料

(単位:百万円)

	前連結会計年度 (2019年3月31日)	当連結会計年度 (2020年3月31日)
1年内	101	101
1年超	502	401
合計	604	502

(金融商品関係)

1 金融商品の状況に関する事項

(1) 金融商品に対する取組方針

当社グループは、一時的な余資は安全性の高い金融資産で運用し、投機的な取引は行わない方針であります。

(2) 金融商品の内容及びそのリスク

営業債権である受取手形及び売掛金は、顧客の信用リスクに晒されております。有価証券及び投資有価証券は、主に満期保有目的の債券及び取引先企業との業務に関連する株式であり、市場価格の変動リスクに晒されております。

営業債務である支払手形及び買掛金、電子記録債務は、1年以内の支払期日であります。

(3) 金融商品に係るリスク管理体制

信用リスク(取引先の契約不履行等に係るリスク)の管理

営業債権である受取手形及び売掛金は、与信管理基準に従い主要な取引先の状況をモニタリングし、財務状況の悪化等による回収懸念の早期把握と軽減を図っております。

満期保有目的の債券は、資金運用審査委員会の審査に従い、譲渡性預金や高い格付け債券を対象としているため、信用リスクは僅少であります。

市場リスク(為替や金利等の変動リスク)の管理

有価証券及び投資有価証券については、定期的に時価や発行体(取引先企業)の財務状況等を把握し、また、満期保有目的の債券以外のものについては、取引先企業との関係等を勘案して保有状況を継続的に見直しております。

資金調達に係る流動性リスク(支払期日に支払いを実行できなくなるリスク)の管理

当社は各部門からの報告に基づき管理部が資金繰計画を作成し手元流動性を維持することなどにより、流動性リスクを管理しております。

(4) 金融商品の時価等に関する事項についての補足説明

金融商品の時価には、市場価格に基づく価額のほか、市場価格がない場合には合理的に算定された価額が含まれております。当該価額の算定においては変動要因を織り込んでいるため、異なる前提条件等を採用することにより、当該価額が変動することもあります。

2 金融商品の時価等に関する事項

連結貸借対照表計上額、時価及びこれらの差額については、次のとおりであります。なお、時価を把握することが極めて困難と認められるものは、次表には含めておりません((注2)を参照ください。)

前連結会計年度(2019年3月31日)

	連結貸借対照表 計上額 (百万円)	時価 (百万円)	差額 (百万円)
(1) 現金及び預金	45,558	45,558	
(2) 受取手形及び売掛金	35,367	35,367	
(3) 有価証券及び投資有価証券			
満期保有目的の債券	1,651	1,649	1
子会社株式及び 関連会社株式	1,843	3,261	1,417
其他有価証券	7,402	7,402	
資産計	91,823	93,239	1,415
(1) 支払手形及び買掛金	7,264	7,264	
(2) 電子記録債務	7,015	7,015	
負債計	14,279	14,279	

当連結会計年度(2020年3月31日)

	連結貸借対照表 計上額 (百万円)	時価 (百万円)	差額 (百万円)
(1) 現金及び預金	54,973	54,973	
(2) 受取手形及び売掛金	31,392	31,392	
(3) 有価証券及び投資有価証券			
満期保有目的の債券	1,651	1,646	5
子会社株式及び 関連会社株式	1,976	2,682	705
其他有価証券	6,673	6,673	
資産計	96,667	97,368	700
(1) 支払手形及び買掛金	6,210	6,210	
(2) 電子記録債務	6,845	6,845	
負債計	13,056	13,056	

(注1)金融商品の時価の算定方法及びに有価証券及びデリバティブ取引に関する事項

資 産

(1) 現金及び預金、並びに(2) 受取手形及び売掛金

これらは短期間で決済されるため、時価は帳簿価額とほぼ等しいことから、当該帳簿価額によっております。

(3) 有価証券及び投資有価証券

有価証券のうち、譲渡性預金は短期であるため、時価は帳簿価額とほぼ等しいことから、当該帳簿価額によっております。また、譲渡性預金以外の時価について、株式は取引所の価格、債券及び投資信託は取引所の価格又は取引金融機関等から提示された価格によっております。

また、保有目的ごとの有価証券に関する注記事項については、「有価証券関係」注記を参照ください。

負債

(1) 支払手形及び買掛金、並びに(2) 電子記録債務

これらは短期間で決済されるため、時価は帳簿価額とほぼ等しいことから、当該帳簿価額によっております。

(注2) 時価を把握することが極めて困難と認められる金融商品の連結貸借対照表計上額

(単位：百万円)

区分	2019年3月31日	2020年3月31日
非上場株式等	333	271

上記については、市場価格がなく、時価を把握することが極めて困難と認められるため、「(3)有価証券及び投資有価証券」には含めておりません。

(注3) 金銭債権及び満期がある有価証券の連結決算日後の償還予定額

前連結会計年度(2019年3月31日)

	1年以内 (百万円)	1年超 5年以内 (百万円)	5年超 10年以内 (百万円)	10年超 (百万円)
現金及び預金	45,558			
受取手形及び売掛金	35,367			
有価証券及び投資有価証券				
満期保有目的の債券(その他)	1,000		651	
合計	81,926		651	

当連結会計年度(2020年3月31日)

	1年以内 (百万円)	1年超 5年以内 (百万円)	5年超 10年以内 (百万円)	10年超 (百万円)
現金及び預金	54,973			
受取手形及び売掛金	31,392			
有価証券及び投資有価証券				
満期保有目的の債券(その他)	1,000		651	
合計	87,366		651	

(注4)長期借入金、リース債務及びその他の有利子負債の連結決算日後の返済予定額
前連結会計年度(2019年3月31日)

	1年以内 (百万円)	1年超 2年以内 (百万円)	2年超 3年以内 (百万円)	3年超 4年以内 (百万円)	4年超 5年以内 (百万円)	5年超 (百万円)
長期借入金						
リース債務	1,105	909	623	394	220	206
合計	1,105	909	623	394	220	206

当連結会計年度(2020年3月31日)

	1年以内 (百万円)	1年超 2年以内 (百万円)	2年超 3年以内 (百万円)	3年超 4年以内 (百万円)	4年超 5年以内 (百万円)	5年超 (百万円)
長期借入金						
リース債務	2,641	1,820	1,274	537	317	545
合計	2,641	1,820	1,274	537	317	545

(有価証券関係)

1. 満期保有目的の債券

前連結会計年度(2019年3月31日)

区分	連結貸借対照表計上額 (百万円)	時価 (百万円)	差額 (百万円)
時価が連結貸借対照表計上額を 超えるもの	201	201	0
時価が連結貸借対照表計上額を 超えないもの	1,450	1,448	2
合計	1,651	1,649	1

当連結会計年度(2020年3月31日)

区分	連結貸借対照表計上額 (百万円)	時価 (百万円)	差額 (百万円)
時価が連結貸借対照表計上額を 超えるもの			
時価が連結貸借対照表計上額を 超えないもの	1,651	1,646	5
合計	1,651	1,646	5

2. その他有価証券

前連結会計年度(2019年3月31日)

区分	連結貸借対照表計上額 (百万円)	取得原価 (百万円)	差額 (百万円)
連結貸借対照表計上額が 取得原価を超えるもの			
株式	6,505	3,650	2,854
債券			
その他	184	181	2
小計	6,689	3,832	2,857
連結貸借対照表計上額が 取得原価を超えないもの			
株式	712	799	87
債券			
その他			
小計	712	799	87
合計	7,402	4,632	2,769

当連結会計年度(2020年3月31日)

区分	連結貸借対照表計上額 (百万円)	取得原価 (百万円)	差額 (百万円)
連結貸借対照表計上額が 取得原価を超えるもの			
株式	4,200	2,229	1,971
債券			
その他	743	738	5
小計	4,944	2,967	1,976
連結貸借対照表計上額が 取得原価を超えないもの			
株式	1,729	2,227	498
債券			
その他			
小計	1,729	2,227	498
合計	6,673	5,195	1,478

3. 連結会計年度中に売却したその他有価証券

前連結会計年度(自 2018年4月1日 至 2019年3月31日)

区分	売却額 (百万円)	売却益の合計額 (百万円)	売却損の合計額 (百万円)
株式	241	141	0
合計	241	141	0

当連結会計年度(自 2019年4月1日 至 2020年3月31日)

該当事項はありません。

4. 減損処理を行った有価証券

減損処理にあたっては、期末における時価が取得原価に比べ50%以上下落した場合には全て減損処理を行い、30~50%程度下落した場合には、回復可能性等を考慮して必要と認められた額について減損処理を行っております。

前連結会計年度(自 2018年4月1日 至 2019年3月31日)

該当事項はありません。

当連結会計年度(自 2019年4月1日 至 2020年3月31日)

当連結会計年度において、有価証券について111百万円の減損処理を行っております。

(デリバティブ取引関係)

当社グループは、デリバティブ取引を利用していないため該当事項はありません。

(退職給付関係)

1. 採用している退職給付制度の概要

退職給付制度としては、確定給付企業年金制度及び確定拠出年金制度を採用しております。

また、一部の連結子会社が有する確定給付企業年金制度及び退職一時金制度は、簡便法により退職給付に係る資産・負債及び退職給付費用を計算しております。

2. 確定給付制度（簡便法を適用した制度を除く。）

(1) 退職給付債務の期首残高と期末残高の調整表

	(単位：百万円)	
	前連結会計年度 (自 2018年4月1日 至 2019年3月31日)	当連結会計年度 (自 2019年4月1日 至 2020年3月31日)
退職給付債務の期首残高	12,926	13,458
勤務費用	937	990
利息費用	58	52
数理計算上の差異の発生額	265	16
退職給付の支払額	676	705
過去勤務費用の発生額		
その他	53	39
退職給付債務の期末残高	13,458	13,739

(2) 年金資産の期首残高と期末残高の調整表

	(単位：百万円)	
	前連結会計年度 (自 2018年4月1日 至 2019年3月31日)	当連結会計年度 (自 2019年4月1日 至 2020年3月31日)
年金資産の期首残高	10,661	11,168
期待運用収益	264	276
数理計算上の差異の発生額	65	382
事業主からの拠出額	909	738
退職給付の支払額	580	583
その他	21	16
年金資産の期末残高	11,168	11,201

(3) 退職給付債務及び年金資産の期末残高と連結貸借対照表に計上された退職給付に係る負債及び退職給付に係る資産の調整表

	(単位：百万円)	
	前連結会計年度 (2019年3月31日)	当連結会計年度 (2020年3月31日)
積立型制度の退職給付債務	13,360	13,656
年金資産	11,168	11,201
	2,191	2,454
非積立型制度の退職給付債務	97	83
連結貸借対照表に計上された負債と資産の純額	2,289	2,537
退職給付に係る負債	2,289	2,537
退職給付に係る資産		
連結貸借対照表に計上された負債と資産の純額	2,289	2,537

(4) 退職給付費用及びその内訳項目の金額

(単位：百万円)

	前連結会計年度 (自 2018年4月1日 至 2019年3月31日)	当連結会計年度 (自 2019年4月1日 至 2020年3月31日)
勤務費用	937	990
利息費用	58	52
期待運用収益	264	276
数理計算上の差異の費用処理額	289	207
過去勤務費用の費用処理額	3	
確定給付制度に係る退職給付費用	1,017	973

(5) 退職給付に係る調整額

退職給付に係る調整額に計上した項目（税効果控除前）の内訳は次のとおりであります。

(単位：百万円)

	前連結会計年度 (自 2018年4月1日 至 2019年3月31日)	当連結会計年度 (自 2019年4月1日 至 2020年3月31日)
過去勤務費用	3	
数理計算上の差異	41	158
合計	44	158

(6) 退職給付に係る調整累計額

退職給付に係る調整累計額に計上した項目（税効果控除前）の内訳は次のとおりであります。

(単位：百万円)

	前連結会計年度 (2019年3月31日)	当連結会計年度 (2020年3月31日)
未認識過去勤務費用		
未認識数理計算上の差異	1,366	1,524
合計	1,366	1,524

(7) 年金資産に関する事項

年金資産の主な内訳

年金資産合計に対する主な分類ごとの比率は、次のとおりであります。

	前連結会計年度 (2019年3月31日)	当連結会計年度 (2020年3月31日)
一般勘定	12%	13%
債券（特別勘定）	54%	55%
株式（同上）	13%	11%
その他（同上）	21%	21%
合計	100%	100%

長期期待運用収益率の設定方法

年金資産の長期期待運用収益率を決定するため、現在及び予想される年金資産の配分と、年金資産を構成する多様な資産からの現在及び将来期待される長期の収益率を考慮しております。

(8) 数理計算上の計算基礎に関する事項

主要な数理計算上の計算基礎（加重平均で表わしております。）

	前連結会計年度 (自 2018年4月1日 至 2019年3月31日)	当連結会計年度 (自 2019年4月1日 至 2020年3月31日)
割引率	0.6%	0.7%
長期期待運用収益率	2.5%	2.5%
予想昇給率	5.0%	5.0%

3. 簡便法を適用した確定給付制度

(1) 簡便法を適用した制度の、退職給付に係る負債の期首残高と期末残高の調整表

	(単位：百万円)	
	前連結会計年度 (自 2018年4月1日 至 2019年3月31日)	当連結会計年度 (自 2019年4月1日 至 2020年3月31日)
退職給付に係る負債の期首残高(注)1	84	85
退職給付費用	45	55
退職給付の支払額	19	15
制度への拠出額	24	23
その他	0	0
退職給付に係る負債の期末残高(注)2	85	102

(注)1. 退職給付に係る資産の期首残高(前連結会計年度96百万円、当連結会計年度102百万円)を差し引いて表示しております。

2. 退職給付に係る資産の期末残高(前連結会計年度102百万円、当連結会計年度96百万円)を差し引いて表示しております。

(2) 退職給付債務及び年金資産の期末残高と連結貸借対照表に計上された退職給付に係る負債及び退職給付に係る資産の調整表

	(単位：百万円)	
	前連結会計年度 (2019年3月31日)	当連結会計年度 (2020年3月31日)
積立型制度の退職給付債務	247	265
年金資産	296	312
	48	47
非積立型制度の退職給付債務	134	149
連結貸借対照表に計上された負債と資産の純額	85	102
退職給付に係る負債	188	198
退職給付に係る資産	102	96
連結貸借対照表に計上された負債と資産の純額	85	102

(3) 退職給付費用

簡便法で計算した退職給付費用 前連結会計年度45百万円 当連結会計年度55百万円

4. 確定拠出制度

当社及び連結子会社の確定拠出制度への要拠出額は、前連結会計年度581百万円、当連結会計年度582百万円であります。

(ストック・オプション等関係)

前連結会計年度(自 2018年4月1日 至 2019年3月31日)

該当事項はありません。

当連結会計年度(自 2019年4月1日 至 2020年3月31日)

該当事項はありません。

(税効果会計関係)

1 繰延税金資産及び繰延税金負債の発生の主な原因別の内訳

	前連結会計年度 (2019年3月31日)	当連結会計年度 (2020年3月31日)
(繰延税金資産)		
未払事業税否認	177百万円	198百万円
賞与引当金損金不算入	840	873
退職給付に係る負債	734	808
繰越欠損金(注2)	1,306	1,525
投資有価証券評価損損金不算入	228	326
貸倒引当金損金算入限度超過額	136	172
未実現利益	555	535
その他	1,246	1,387
繰延税金資産小計	5,225	5,826
税務上の繰越欠損金に係る評価性引当額(注2)	1,185	1,392
将来減算一時差異等の合計に係る評価性引当額	856	891
評価性引当額小計(注1)	2,041	2,284
繰延税金資産合計	3,184	3,542
(繰延税金負債)		
その他有価証券評価差額金	769	438
その他	137	155
繰延税金負債合計	907	593
繰延税金資産の純額	2,276	2,949

(注1) 評価性引当額が242百万円増加しております。主な理由として、欧州の連結子会社において、評価性引当額が38百万円減少した一方で、北米の連結子会社において、評価性引当額が280百万円増加したためであります。

(注2) 税務上の繰越欠損金及びその繰延税金資産の繰越期限別の金額

前連結会計年度(2019年3月31日)

	1年以内 (百万円)	1年超 2年以内 (百万円)	2年超 3年以内 (百万円)	3年超 4年以内 (百万円)	4年超 5年以内 (百万円)	5年超 (百万円)	合計 (百万円)
税務上の繰越欠損金(a)						1,306	1,306
評価性引当額						1,185	1,185
繰延税金資産						120	(b)120

(a) 税務上の繰越欠損金は、法定実効税率を乗じた額であります。

(b) 税務上の繰越欠損金1,306百万円(法定実効税率に乘じた額)について、繰延税金資産120百万円を計上しております。当該繰延税金資産を計上した税務上の繰越欠損金は、将来の課税所得の見込みにより、回収可能と判断しております。

当連結会計年度(2020年3月31日)

	1年以内 (百万円)	1年超 2年以内 (百万円)	2年超 3年以内 (百万円)	3年超 4年以内 (百万円)	4年超 5年以内 (百万円)	5年超 (百万円)	合計 (百万円)
税務上の繰越欠損金(a)						1,525	1,525
評価性引当額						1,392	1,392
繰延税金資産						132	(b)132

- (a) 税務上の繰越欠損金は、法定実効税率を乗じた額であります。
- (b) 税務上の繰越欠損金1,525百万円(法定実効税率に乗じた額)について、繰延税金資産132百万円を計上しております。当該繰延税金資産を計上した税務上の繰越欠損金は、将来の課税所得の見込みにより、回収可能と判断しております。

2 法定実効税率と税効果会計適用後の法人税等の負担率との差異の原因となった主な項目別の内訳

	前連結会計年度 (2019年3月31日)	当連結会計年度 (2020年3月31日)
法定実効税率	30.6%	30.6%
(調整)		
交際費等永久に損金に算入 されない項目	0.7	0.6
受取配当金等永久に益金に算入 されない項目	2.7	2.7
住民税均等割額	0.6	0.6
損金不算入のれん償却額	0.7	0.7
受取配当金連結消去に伴う影響	3.1	3.2
税務上の繰越欠損金の利用	0.8	0.7
試験研究費に係る法人税額 の特別控除	0.3	0.2
評価性引当額の増減	5.9	2.6
海外子会社の税率差異	0.3	0.7
持分法投資損益	0.4	0.4
その他	0.3	0.5
税効果会計適用後の法人税等 の負担率	37.4	34.1

(企業結合等関係)

該当事項はありません。

(資産除去債務関係)

前連結会計年度(自 2018年4月1日 至 2019年3月31日)

当該事項は、資産除去債務の総額に重要性が乏しいため、注記を省略しております。

当連結会計年度(自 2019年4月1日 至 2020年3月31日)

当該事項は、資産除去債務の総額に重要性が乏しいため、注記を省略しております。

(賃貸等不動産関係)

前連結会計年度(自 2018年4月1日 至 2019年3月31日)

当該事項は、賃貸等不動産の総額に重要性が乏しいため、注記を省略しております。

当連結会計年度(自 2019年4月1日 至 2020年3月31日)

当該事項は、賃貸等不動産の総額に重要性が乏しいため、注記を省略しております。

(セグメント情報等)

【セグメント情報】

1 報告セグメントの概要

当社の報告セグメントは、当社の構成単位のうち分離された財務情報が入手可能であり、最高経営意思決定機関が、経営資源の配分の決定及び業績を評価するために、定期的に検討を行う対象となっているものであります。

当社は、本社に製品・サービス別の事業本部を置き、それら各事業本部が製品・サービスの種類・性質等の類似性に基づき主に国内の戦略を立案し、事業活動を展開しております。一方、海外事業については、各地域の現地法人がそれぞれ活動を行う事業分野について本社の関連事業本部と連携して戦略を立案し、事業活動を展開しております。

上記を踏まえ、連結ベースにて分離された財務情報が入手可能な「時間情報システム事業」及び「環境関連システム事業」の2つに事業を区分認識し、最高経営意思決定機関が経営資源の配分の決定及び業績を評価するためにその経営成績を定期的に検討しております。

したがって、当社においては、「時間情報システム事業」及び「環境関連システム事業」の2つを報告セグメントとしております。

「時間情報システム事業」及び「環境関連システム事業」は、それぞれ以下の製品について製造販売を行っております。

事業区分	売上区分	主要製品
時間情報システム事業	情報システム	就業情報システム 給与計算システム 人事情報システム 食堂情報システム 入室情報システム ICカードソリューション システムタイムレコーダー 就業/人事給与ASPサービス 時刻配信・認証サービス
	時間管理機器	PC接続式タイムレコーダー 時間集計タイムレコーダー 時刻記録タイムレコーダー 電子タイムスタンプ ナンバーリングマシン パトロールレコーダー
	パーキングシステム	自動料金精算システム 入出庫管理システム 駐車場管制システム 駐輪場システム 自動料金計算機(タイムレジ) 機械式立体駐車場管理システム インターネット駐車場情報案内サービス 駐車場運営受託
環境関連システム事業	環境システム	産業用掃除機 汎用電子集塵機 オイルミスト集塵機 ヒュームコレクター 大型集塵システム 脱臭システム 高温有害ガス除去システム 粉粒体空気輸送システム 環境設備監視/保全支援システム
	クリーンシステム	業務用掃除機 路面清掃機 自動床面洗浄機 高速バフイングマシン ドライケアフロアクリンリネスシステム カーペットフロアクリンリネスシステム 清掃ケミカル用品 清掃用具 電解水除菌洗浄システム アルカリ性電解水工業洗浄システム

2 報告セグメントごとの売上高、利益又は損失、資産、負債その他の項目の金額の算定方法

報告されている事業セグメントの会計処理の方法は、「連結財務諸表作成のための基本となる重要な事項」における記載と同一であります。

報告セグメントの利益は、営業利益ベースの数値であります。

セグメント間の内部収益及び振替高は市場実勢価格に基づいております。

3 報告セグメントごとの売上高、利益又は損失、資産、負債その他の項目の金額に関する情報
前連結会計年度(自 2018年4月1日 至 2019年3月31日)

(単位：百万円)

	報告セグメント			調整額 (注) 1	連結財務諸表 計上額 (注) 2
	時間情報 システム事業	環境関連 システム事業	計		
売上高					
外部顧客への売上高	96,665	35,047	131,713		131,713
セグメント間の内部 売上高又は振替高					
計	96,665	35,047	131,713		131,713
セグメント利益	13,590	5,621	19,211	4,049	15,161
セグメント資産	71,224	29,277	100,501	47,107	147,609
その他の項目					
減価償却費	4,706	565	5,271	577	5,849
持分法適用会社への 投資額	1,843		1,843		1,843
有形固定資産及び 無形固定資産の増加額	4,020	513	4,534	547	5,081

(注) 1 調整額は、以下のとおりであります。

- (1)セグメント利益の調整額 4,049百万円は、各報告セグメントに配分していない全社費用であります。全社費用は、主に報告セグメントに帰属しない一般管理費であります。
 - (2)セグメント資産の調整額47,107百万円は、各報告セグメントに配分していない全社資産であります。全社資産は、主に報告セグメントに帰属しない管理部門に係る資産等であります。
- 2 セグメント利益は、連結損益計算書の営業利益と調整を行っております。

当連結会計年度(自 2019年4月1日 至 2020年3月31日)

(単位：百万円)

	報告セグメント			調整額 (注) 1	連結財務諸表 計上額 (注) 2
	時間情報 システム事業	環境関連 システム事業	計		
売上高					
外部顧客への売上高	100,016	33,068	133,084		133,084
セグメント間の内部 売上高又は振替高					
計	100,016	33,068	133,084		133,084
セグメント利益	15,658	4,756	20,415	4,246	16,168
セグメント資産	70,853	24,939	95,792	58,484	154,276
その他の項目					
減価償却費	6,103	578	6,681	628	7,310
持分法適用会社への 投資額	1,976		1,976		1,976
有形固定資産及び 無形固定資産の増加額	6,851	416	7,267	953	8,221

(注) 1 調整額は、以下のとおりであります。

- (1)セグメント利益の調整額 4,246百万円は、各報告セグメントに配分していない全社費用であります。全社費用は、主に報告セグメントに帰属しない一般管理費であります。
 - (2)セグメント資産の調整額58,484百万円は、各報告セグメントに配分していない全社資産であります。全社資産は、主に報告セグメントに帰属しない管理部門に係る資産等であります。
- 2 セグメント利益は、連結損益計算書の営業利益と調整を行っております。

【関連情報】

前連結会計年度(自 2018年4月1日 至 2019年3月31日)

1 製品及びサービスごとの情報

セグメント情報に同様の情報を開示しているため、記載を省略しております。

2 地域ごとの情報

(1) 売上高

(単位：百万円)

日本	北米	その他	合計
86,425	16,895	28,392	131,713

(注) 売上高は顧客の所在地を基礎とし、国又は地域に分類しております。

(2) 有形固定資産

(単位：百万円)

日本	その他	合計
18,765	3,345	22,111

3 主要な顧客ごとの情報

外部顧客への売上高のうち、連結損益計算書の売上高の10%以上を占める相手先がないため、記載はありません。

当連結会計年度(自 2019年4月1日 至 2020年3月31日)

1 製品及びサービスごとの情報

セグメント情報に同様の情報を開示しているため、記載を省略しております。

2 地域ごとの情報

(1) 売上高

(単位：百万円)

日本	北米	その他	合計
87,307	16,120	29,656	133,084

(注) 売上高は顧客の所在地を基礎とし、国又は地域に分類しております。

(2) 有形固定資産

(単位：百万円)

日本	その他	合計
18,713	7,356	26,069

3 主要な顧客ごとの情報

外部顧客への売上高のうち、連結損益計算書の売上高の10%以上を占める相手先がないため、記載はありません。

【報告セグメントごとの固定資産の減損損失に関する情報】

前連結会計年度(自 2018年4月1日 至 2019年3月31日)

(単位：百万円)

	報告セグメント			全社・消去	合計
	時間情報 システム事業	環境関連 システム事業	計		
減損損失	220		220		220

当連結会計年度(自 2019年4月1日 至 2020年3月31日)

(単位：百万円)

	報告セグメント			全社・消去	合計
	時間情報 システム事業	環境関連 システム事業	計		
減損損失	198		198		198

【報告セグメントごとののれんの償却額及び未償却残高に関する情報】

前連結会計年度(自 2018年4月1日 至 2019年3月31日)

(単位：百万円)

	報告セグメント			全社・消去	合計
	時間情報 システム事業	環境関連 システム事業	計		
当期償却額	485	60	545		545
当期末残高	2,598	135	2,734		2,734

当連結会計年度(自 2019年4月1日 至 2020年3月31日)

(単位：百万円)

	報告セグメント			全社・消去	合計
	時間情報 システム事業	環境関連 システム事業	計		
当期償却額	487	59	547		547
当期末残高	1,843	74	1,918		1,918

【報告セグメントごとの負ののれん発生益に関する情報】

前連結会計年度(自 2018年4月1日 至 2019年3月31日)

該当事項はありません。

当連結会計年度(自 2019年4月1日 至 2020年3月31日)

該当事項はありません。

【関連当事者情報】

前連結会計年度(自 2018年4月1日 至 2019年3月31日)

該当事項はありません。

当連結会計年度(自 2019年4月1日 至 2020年3月31日)

該当事項はありません。

(1株当たり情報)

	前連結会計年度 (自 2018年4月1日 至 2019年3月31日)	当連結会計年度 (自 2019年4月1日 至 2020年3月31日)
1株当たり純資産額	1,417.86円	1,454.47円
1株当たり当期純利益	121.17円	141.40円

(注) 1. 潜在株式調整後1株当たり当期純利益については、潜在株式が存在しないため記載しておりません。
2. 1株当たり当期純利益の算定上の基礎は、以下のとおりであります。

項目	前連結会計年度 (自 2018年4月1日 至 2019年3月31日)	当連結会計年度 (自 2019年4月1日 至 2020年3月31日)
1株当たり当期純利益		
親会社株主に帰属する当期純利益(百万円)	9,142	10,567
普通株主に帰属しない金額(百万円)		
普通株式に係る親会社株主に帰属する 当期純利益(百万円)	9,142	10,567
普通株式の期中平均株式数(株)	75,452,437	74,732,535

3. 1株当たり純資産額の算定上の基礎は、以下のとおりであります。

項目	前連結会計年度 (2019年3月31日)	当連結会計年度 (2020年3月31日)
純資産の部の合計額(百万円)	106,592	109,478
純資産の部の合計額から控除する金額(百万円)	630	783
(うち非支配株主持分(百万円))	(630)	(783)
普通株式に係る期末の純資産額(百万円)	105,961	108,695
1株当たり純資産額の算定に用いられた期末の普通株式 の数(株)	74,733,204	74,731,928

4. 株主資本において自己株式として計上されている役員報酬BIP信託及び従業員向け株式給付信託に残存する自社の株式は、1株当たり当期純利益の算定上、期中平均株式数の計算において控除する自己株式に含めており、1株当たり純資産額の算定上、期末発行済株式総数から控除する自己株式数に含めています。1株当たり当期純利益の算定上、控除した当該自己株式の期中平均株式数は、前連結会計年度314,300株、当連結会計年度314,300株であり、1株当たり純資産額の算定上、控除した当該自己株式の期末株式数は、前連結会計年度314,300株、当連結会計年度314,300株であります。

(重要な後発事象)

該当事項はありません。

【連結附属明細表】

【社債明細表】

該当事項はありません。

【借入金等明細表】

区分	当期首残高 (百万円)	当期末残高 (百万円)	平均利率 (%)	返済期限
短期借入金	463	678	2.07	
1年以内に返済予定のリース債務	1,105	2,641	2.43	
長期借入金(1年以内に返済予定のものを除く。)				
リース債務(1年以内に返済予定のものを除く。)	2,354	4,495	2.42	2021年～2030年
合計	3,923	7,815		

- (注) 1 「平均利率」については、借入金等の期末残高に対する加重平均利率を記載しております。
2 リース債務の平均利率については、リース料総額に含まれる利息相当額を控除する前の金額でリース債務を連結貸借対照表に計上しているため、記載しておりません。
3 リース債務(1年以内に返済予定のものを除く)の連結決算日後5年内における1年ごとの返済予定額の総額

区分	1年超2年以内 (百万円)	2年超3年以内 (百万円)	3年超4年以内 (百万円)	4年超5年以内 (百万円)
リース債務	1,820	1,274	537	317

【資産除去債務明細表】

当連結会計年度期首及び当連結会計年度末における資産除去債務の金額が当連結会計年度期首及び当連結会計年度末における負債及び純資産の合計額の100分の1以下であるため、記載を省略しております。

(2) 【その他】

当連結会計年度における四半期情報等

(累計期間)	第1四半期	第2四半期	第3四半期	当連結会計年度
売上高 (百万円)	30,444	64,874	95,590	133,084
税金等調整前四半期(当期)純利益金額 (百万円)	2,441	7,314	11,007	16,282
親会社株主に帰属する四半期(当期)純利益金額 (百万円)	1,420	4,679	7,150	10,567
1株当たり四半期(当期)純利益金額 (円)	19.01	62.61	95.68	141.40

(会計期間)	第1四半期	第2四半期	第3四半期	第4四半期
1株当たり四半期純利益金額 (円)	19.01	43.60	33.06	45.72

2 【財務諸表等】

(1) 【財務諸表】

【貸借対照表】

(単位：百万円)

	前事業年度 (2019年3月31日)	当事業年度 (2020年3月31日)
資産の部		
流動資産		
現金及び預金	25,641	30,421
受取手形	2,786	2,489
売掛金	21,441	19,360
有価証券	1,000	1,000
商品及び製品	1,814	1,639
仕掛品	378	364
原材料及び貯蔵品	1,981	1,950
その他	1,406	707
貸倒引当金	1	4
流動資産合計	56,447	57,928
固定資産		
有形固定資産		
建物	8,172	8,310
構築物	228	232
機械及び装置	699	648
車両運搬具	4	4
工具、器具及び備品	514	535
土地	5,525	5,333
建設仮勘定	34	137
有形固定資産合計	15,177	15,202
無形固定資産		
ソフトウェア	3,390	3,623
ソフトウェア仮勘定	1,904	1,009
その他	35	35
無形固定資産合計	5,330	4,668
投資その他の資産		
投資有価証券	8,149	6,799
関係会社株式	36,779	38,816
関係会社出資金	71	180
破産更生債権等	241	248
差入保証金	757	764
長期預金	1,500	1,500
保険積立金	1,245	1,280
繰延税金資産	849	1,478
その他	55	79
貸倒引当金	260	267
投資その他の資産合計	49,390	50,881
固定資産合計	69,898	70,752
資産合計	126,346	128,680

(単位：百万円)

	前事業年度 (2019年3月31日)	当事業年度 (2020年3月31日)
負債の部		
流動負債		
支払手形	782	498
電子記録債務	7,015	6,845
買掛金	4,286	3,853
未払金	165	194
未払費用	2,270	1,898
未払法人税等	1,833	2,269
未払消費税等	575	847
前受金	1,286	1,525
預り金	269	277
従業員預り金	1,743	1,790
賞与引当金	2,194	2,281
役員賞与引当金	130	130
その他	381	300
流動負債合計	22,935	22,713
固定負債		
退職給付引当金	550	681
株式給付引当金	95	198
役員株式給付引当金	83	162
固定負債合計	729	1,042
負債合計	23,664	23,756
純資産の部		
株主資本		
資本金	18,239	18,239
資本剰余金		
資本準備金	19,292	19,292
資本剰余金合計	19,292	19,292
利益剰余金		
利益準備金	2,385	2,385
その他利益剰余金		
別途積立金	10,881	10,881
繰越利益剰余金	54,182	57,327
利益剰余金合計	67,448	70,594
自己株式	4,220	4,224
株主資本合計	100,760	103,902
評価・換算差額等		
その他有価証券評価差額金	1,920	1,022
評価・換算差額等合計	1,920	1,022
純資産合計	102,681	104,924
負債純資産合計	126,346	128,680

【損益計算書】

(単位：百万円)

	前事業年度 (自 2018年 4月 1日 至 2019年 3月31日)	当事業年度 (自 2019年 4月 1日 至 2020年 3月31日)
売上高	74,796	74,852
売上原価	42,574	41,828
売上総利益	32,222	33,023
販売費及び一般管理費	² 21,066	² 21,811
営業利益	11,155	11,212
営業外収益		
受取利息及び配当金	1,423	1,612
為替差益	27	-
その他	682	617
営業外収益合計	2,133	2,229
営業外費用		
支払利息	18	18
為替差損	-	34
その他	60	57
営業外費用合計	78	111
経常利益	13,210	13,330
特別利益		
投資有価証券売却益	141	-
投資損失引当金戻入額	720	-
その他	0	0
特別利益合計	862	0
特別損失		
固定資産除却損	3	7
固定資産売却損	1,143	194
投資有価証券評価損	-	111
特別損失合計	1,147	313
税引前当期純利益	12,925	13,018
法人税、住民税及び事業税	3,456	3,877
法人税等調整額	357	233
法人税等合計	3,098	3,643
当期純利益	9,827	9,374

【株主資本等変動計算書】

前事業年度（自 2018年4月1日 至 2019年3月31日）

（単位：百万円）

	株主資本									
	資本金	資本剰余金		利益剰余金				自己株式	株主資本合計	
		資本準備金	資本剰余金合計	利益準備金	その他利益剰余金					利益剰余金合計
					建物圧縮積立金	別途積立金	繰越利益剰余金			
当期首残高	18,239	19,292	19,292	2,385	24	10,881	48,817	62,108	1,892	97,748
当期変動額										
建物圧縮積立金の取崩					24		24			
剰余金の配当							4,486	4,486		4,486
当期純利益							9,827	9,827		9,827
自己株式の取得									2,328	2,328
株主資本以外の項目の当期変動額（純額）										
当期変動額合計					24		5,364	5,340	2,328	3,011
当期末残高	18,239	19,292	19,292	2,385		10,881	54,182	67,448	4,220	100,760

	評価・換算差額等		純資産合計
	その他有価証券評価差額金	評価・換算差額等合計	
当期首残高	2,224	2,224	99,973
当期変動額			
建物圧縮積立金の取崩			
剰余金の配当			4,486
当期純利益			9,827
自己株式の取得			2,328
株主資本以外の項目の当期変動額（純額）	303	303	303
当期変動額合計	303	303	2,708
当期末残高	1,920	1,920	102,681

当事業年度（自 2019年4月1日 至 2020年3月31日）

（単位：百万円）

	株主資本									
	資本金	資本剰余金		利益剰余金				自己株式	株主資本合計	
		資本準備金	資本剰余金合計	利益準備金	その他利益剰余金					利益剰余金合計
					建物圧縮積立金	別途積立金	繰越利益剰余金			
当期首残高	18,239	19,292	19,292	2,385		10,881	54,182	67,448	4,220	100,760
当期変動額										
建物圧縮積立金の取崩										
剰余金の配当							6,228	6,228		6,228
当期純利益							9,374	9,374		9,374
自己株式の取得									3	3
株主資本以外の項目の当期変動額（純額）										
当期変動額合計							3,145	3,145	3	3,141
当期末残高	18,239	19,292	19,292	2,385		10,881	57,327	70,594	4,224	103,902

	評価・換算差額等		純資産合計
	その他有価証券評価差額金	評価・換算差額等合計	
当期首残高	1,920	1,920	102,681
当期変動額			
建物圧縮積立金の取崩			
剰余金の配当			6,228
当期純利益			9,374
自己株式の取得			3
株主資本以外の項目の当期変動額（純額）	898	898	898
当期変動額合計	898	898	2,243
当期末残高	1,022	1,022	104,924

【注記事項】

(重要な会計方針)

1 有価証券の評価基準及び評価方法

(1) 満期保有目的の債券

償却原価法(定額法)

(2) 子会社株式及び関連会社株式

移動平均法による原価法

(3) その他有価証券

時価のあるもの

決算期末日の市場価格等に基づく時価法

(評価差額は、全部純資産直入法により処理し、売却原価は、移動平均法により算定)

時価のないもの

移動平均法による原価法

2 デリバティブの評価基準及び評価方法

時価法

3 たな卸資産の評価基準及び評価方法

(1) 商品、製品、原材料及び仕掛品

総平均法による原価法(貸借対照表価額は収益性の低下に基づく簿価切下げの方法により算定)

(2) 貯蔵品

最終仕入原価法による原価法(貸借対照表価額は収益性の低下に基づく簿価切下げの方法により算定)

4 固定資産の減価償却の方法

(1) 有形固定資産(リース資産を除く)

定率法を採用しております。ただし、1998年4月1日以降に取得した建物(建物附属設備を除く)並びに2016年4月1日以降に取得した建物附属設備及び構築物については、定額法を採用しております。

なお、主な耐用年数は次のとおりであります。

建物 5年～50年

機械及び装置 7年～17年

(2) 無形固定資産(リース資産を除く)

定額法によっております。

なお、市場販売目的のソフトウェアについては、見込販売可能期間(3年)に基づく定額法、自社利用目的のソフトウェアについては、社内における利用可能期間(5年)に基づく定額法によっております。

(3) リース資産

所有権移転外ファイナンス・リース取引に係るリース資産

リース期間を耐用年数とし、残存価額をゼロとする定額法によっております。

5 引当金の計上基準

(1) 貸倒引当金

売掛金、貸付金等の債権の貸倒損失に備えるため、一般債権については貸倒実績率により、貸倒懸念債権等特定の債権については個別に回収可能性を検討し、回収不能見込額を計上しております。

(2) 賞与引当金

従業員の賞与の支出に備えるため、支給見込額に基づき、当期負担額を計上しております。

(3) 役員賞与引当金

役員の賞与の支出に備えるため、支給見込額に基づき、当期負担額を計上しております。

(4) 退職給付引当金

従業員の退職給付に備えるため、当事業年度末における退職給付債務及び年金資産の見込額に基づき計上しております。

退職給付見込額の期間帰属方法

退職給付債務の算定にあたり、退職給付見込額を当事業年度末までの期間に帰属させる方法については、給付算定式基準によっております。

数理計算上の差異及び過去勤務費用の費用処理方法

過去勤務費用は、その発生時の従業員の平均残存勤務期間以内の一定の年数（10年）による定額法により費用処理しております。数理計算上の差異は、各事業年度の発生時における従業員の平均残存勤務期間以内の一定の年数（10年）による定額法により按分した額をそれぞれ発生の翌事業年度から費用処理しております。

(5) 株式給付引当金

株式給付規程に基づく従業員への当社株式の給付に備えるため、従業員に割り当てられたポイントに基づき、当事業年度における株式給付債務の見込額を計上しております。

(6) 役員株式給付引当金

株式交付規程に基づく役員への当社株式の交付に備えるため、役員に割り当てられたポイントに基づき、当事業年度における株式給付債務の見込額を計上しております。

6 収益及び費用の計上基準

完成工事高の計上は、当事業年度末までの進捗部分について成果の確実性が認められる工事については工事進行基準(工事の進捗率の見積りは原価比例法)を、その他の工事については工事完成基準を適用しております。

7 その他の財務諸表作成のための重要な事項

(1) 外貨建の資産及び負債の本邦通貨への換算基準

外貨建金銭債権債務は、期末日の直物為替相場により円貨に換算し、換算差額は損益として処理しております。

(2) 退職給付に係る会計処理

退職給付に係る未認識数理計算上の差異、未認識過去勤務費用の会計処理の方法は、連結財務諸表におけるこれらの会計処理の方法と異なっております。

(3) 消費税等の会計処理

消費税及び地方消費税の会計処理は、税抜方式によっております。

(会計方針の変更)

該当事項はありません。

(表示方法の変更)

該当事項はありません。

(会計上の見積りの変更)

該当事項はありません。

(追加情報)

(役員報酬B I P信託及び従業員向け株式給付信託について)

当社及び一部子会社では、中長期的な業績向上と企業価値の増大への貢献意欲を高めることを目的として、取締役(社外取締役、国外居住者を除く。)及び執行役員(国外居住者を除く。)を対象に役員報酬B I P信託を、また、一定の要件を満たした従業員を対象に従業員向け株式給付信託の制度を導入しております。

取引の概要

本制度は、当社が拠出する金銭を原資として信託を設定し、信託を通じて当社株式の取得を行い、対象者に給付する仕組みであります。

役員報酬B I P信託については、取締役及び執行役員に対し、株式交付規程に従って、その役位及び経営指標に関する数値目標の達成度に応じて付与されるポイントに基づき、信託を通じて当社株式を交付する仕組みであります。

従業員向け株式給付信託については、一定の要件を満たした従業員に対し、株式給付規程に従って、その役職及び業績等に応じて付与されるポイントに基づき、信託を通じて当社株式を給付する仕組みであります。

信託に残存する自社の株式

信託に残存する当社株式を、信託における帳簿価額(付随費用の金額を除く。)により、純資産の部に自己株式として計上しております。

自己株式の帳簿価額及び株式数

当事業年度末 827百万円、314,300株

(新型コロナウイルス感染症の感染拡大に対する対応状況と会計上の見積りについて)

従業員等の健康・安全確保のために実施している取り組みとしては、在宅勤務や輪番制勤務、時差出勤等を実施しております。

事業所の稼働状況については、国内工場が輪番制勤務対応を実施して操業を維持しております。

2021年3月期の業績への影響については、可能な限り業績見通しに織り込んでおります。

また、当社では、固定資産の減損会計や繰延税金資産の回収可能性等の会計上の見積りについて、財務諸表作成時において入手可能な情報に基づき実施しております。新型コロナウイルス感染症による当社への影響は、事業によってその影響や程度が異なるものの、2021年3月期の上期において影響が大きく、下期以降も影響が残るものの緩やかに改善し始めると仮定して、会計上の見積りを行っております。

なお、一旦感染が収束したとしても、第二波、第三波と感染が広がることで、世界経済の低迷が長期化した場合は、当社の製品、サービスの需要減少をもたらし、また、営業活動も制限を受けることから、2021年3月期以降の財務諸表に重要な影響を与える可能性があります。

(貸借対照表関係)

1 関係会社に対する資産及び負債

区分表示されたもの以外で当該関係会社に対する金銭債権又は金銭債務の金額は、次のとおりであります。

	前事業年度 (2019年3月31日)	当事業年度 (2020年3月31日)
短期金銭債権	2,710百万円	1,807百万円
短期金銭債務	699	683

2 期末日満期手形の会計処理については、手形交換日をもって決済処理しております。

なお、期末日が金融機関の休日であったため、次の期末日満期手形が、期末残高に含まれております。

	前事業年度 (2019年3月31日)	当事業年度 (2020年3月31日)
受取手形	221百万円	百万円

(損益計算書関係)

1 関係会社との営業取引及び営業取引以外の取引の取引高の総額

	前事業年度 (自 2018年4月1日 至 2019年3月31日)	当事業年度 (自 2019年4月1日 至 2020年3月31日)
営業取引(収入分)	4,638百万円	4,129百万円
営業取引(支出分)	6,213	6,060
営業取引以外の取引(収入分)	1,566	1,753
営業取引以外の取引(支出分)	0	

2 販売費及び一般管理費のうち主要な費目及び金額並びにおおよその割合は、次のとおりであります。

	前事業年度 (自 2018年4月1日 至 2019年3月31日)	当事業年度 (自 2019年4月1日 至 2020年3月31日)
給料及び手当	8,654百万円	8,964百万円
賞与引当金繰入額	1,525	1,602
役員賞与引当金繰入額	75	81
退職給付費用	822	807
福利費	1,756	1,808
賃借料	1,072	1,064
減価償却費	639	702
貸倒引当金繰入額	0	9
株式給付引当金繰入額	75	81
役員株式給付引当金繰入額	83	78
支払手数料	1,363	1,532
おおよその割合		
販売費	80.1%	80.5%
一般管理費	19.9	19.5

(有価証券関係)
子会社株式及び関連会社株式
前事業年度(2019年3月31日)

区分	貸借対照表計上額 (百万円)	時価 (百万円)	差額 (百万円)
(1) 子会社株式			
(2) 関連会社株式	1,476	3,261	1,785
計	1,476	3,261	1,785

当事業年度(2020年3月31日)

区分	貸借対照表計上額 (百万円)	時価 (百万円)	差額 (百万円)
(1) 子会社株式			
(2) 関連会社株式	1,476	2,682	1,205
計	1,476	2,682	1,205

(注) 時価を把握することが極めて困難と認められる子会社株式及び関連会社株式の貸借対照表計上額
(単位:百万円)

区分	前事業年度 (2019年3月31日)	当事業年度 (2020年3月31日)
子会社株式	35,303	37,340
関連会社株式		
計	35,303	37,340

これらについては、市場価値がなく、時価を把握することが極めて困難と認められることから、「子会社株式及び関連会社株式」には含めておりません。

(税効果会計関係)

1 繰延税金資産及び繰延税金負債の発生の主な原因別の内訳

	前事業年度 (2019年3月31日)	当事業年度 (2020年3月31日)
(繰延税金資産)		
未払事業税否認	137百万円	156百万円
賞与引当金損金不算入	710	737
退職給付引当金損金不算入	168	208
投資有価証券評価損損金不算入	208	306
貸倒引当金損金算入限度超過額	80	83
減損損失否認	33	31
その他	279	393
繰延税金資産小計	1,619	1,916
評価性引当額		
繰延税金資産合計	1,619	1,916
(繰延税金負債)		
その他有価証券評価差額金	769	438
繰延税金負債合計	769	438
繰延税金資産の純額	849	1,478

2 法定実効税率と税効果会計適用後の法人税等の負担率との差異の原因となった主な項目別の内訳

	前事業年度 (2019年3月31日)	当事業年度 (2020年3月31日)
法定実効税率	30.6%	30.6%
(調整)		
交際費等永久に損金に算入 されない項目	0.3	0.3
受取配当金等永久に益金に算入 されない項目	2.9	3.3
住民税均等割額	0.5	0.6
試験研究費に係る法人税額の 特別控除	0.2	0.1
評価性引当額の増減	4.3	
その他	0.1	0.1
税効果会計適用後の法人税等 の負担率	24.0	28.0

(重要な後発事象)

該当事項はありません。

【附属明細表】

【有形固定資産等明細表】

(単位：百万円)

区分	資産の種類	当期首残高	当期増加額	当期減少額	当期償却額	当期末残高	減価償却 累計額
有形固定資産	建物	8,172	647	51	458	8,310	15,750
	構築物	228	30	0	25	232	1,201
	機械及び装置	699	156	0	206	648	4,626
	車両運搬具	4	2	0	2	4	53
	工具、器具及び備品	514	311	0	289	535	8,602
	土地	5,525		191		5,333	
	建設仮勘定	34	256	152		137	
	計	15,177	1,405	397	983	15,202	30,234
無形固定資産	ソフトウェア	3,390	2,531		2,298	3,623	14,749
	ソフトウェア仮勘定	1,904	1,605	2,500		1,009	
	その他	35			0	35	5
	計	5,330	4,136	2,500	2,298	4,668	14,754

(注) 1 当期増加額のうち主なものは、次のとおりであります。

ソフトウェア 情報・パーキングソフトウェア開発・改良・改善 2,256百万円
ソフトウェア仮勘定 情報・パーキングソフトウェア開発・改良・改善 1,267百万円

2 当期減少額のうち主なものは、次のとおりであります。

ソフトウェア仮勘定 ソフトウェアの完成 2,500百万円

【引当金明細表】

(単位：百万円)

科目	当期首残高	当期増加額	当期減少額	当期末残高
貸倒引当金	261	11	1	271
賞与引当金	2,194	2,281	2,194	2,281
役員賞与引当金	130	130	130	130
株式給付引当金	95	103	-	198
役員株式給付引当金	83	78	-	162

(2) 【主な資産及び負債の内容】

連結財務諸表を作成しているため、記載を省略しております。

(3) 【その他】

該当事項はありません。

第6 【提出会社の株式事務の概要】

事業年度	4月1日から3月31日まで
定時株主総会	6月中
基準日	3月31日
剰余金の配当の基準日	9月30日、3月31日
1単元の株式数	100株
単元未満株式の買取り	
取扱場所	(特別口座) 東京都千代田区丸の内一丁目4番5号 三菱UFJ信託銀行株式会社 証券代行部
株主名簿管理人	(特別口座) 東京都千代田区丸の内一丁目4番5号 三菱UFJ信託銀行株式会社
取次所	
買取手数料	株式の売買の委託に係る手数料相当額として別途定める金額
公告掲載方法	当社の公告方法は、電子公告としております。 ただし事故その他やむを得ない事由により電子公告をすることができないときは、日本経済新聞に掲載しております。 当社の公告掲載URLは次のとおりであります。 http://www.amano.co.jp/
株主に対する特典	なし

(注) 当会社の株主は、その有する単元未満株式について、次に掲げる権利以外の権利を行使することができません。

- ・会社法第189条第2項各号に掲げる権利
- ・剰余金の配当を受ける権利
- ・取得請求権付株式の取得を請求する権利
- ・募集株式又は募集新株予約権の割当てを受ける権利

第7 【提出会社の参考情報】

1 【提出会社の親会社等の情報】

当社には、親会社等はありません。

2 【その他の参考情報】

当事業年度の開始日から有価証券報告書提出日までの間に次の書類を提出しております。

(1) 有価証券報告書及びその添付書類並びに確認書

事業年度 第103期(自 2018年4月1日 至 2019年3月31日) 2019年6月27日関東財務局長に提出。

(2) 内部統制報告書及びその添付書類

2019年6月27日関東財務局長に提出。

(3) 四半期報告書及び確認書

第104期第1四半期(自 2019年4月1日 至 2019年6月30日) 2019年8月1日関東財務局長に提出。

第104期第2四半期(自 2019年7月1日 至 2019年9月30日) 2019年11月6日関東財務局長に提出。

第104期第3四半期(自 2019年10月1日 至 2019年12月31日) 2020年2月4日関東財務局長に提出。

(4) 臨時報告書

企業内容等の開示に関する内閣府令第19条第2項第9号の2(株主総会における議決権行使の結果)の規定に基づく
臨時報告書

2019年6月28日関東財務局長に提出。

企業内容等の開示に関する内閣府令第19条第2項第4号(主要株主の異動)の規定に基づく臨時報告書

2020年4月17日関東財務局長に提出。

第二部 【提出会社の保証会社等の情報】

該当事項はありません。

独立監査人の監査報告書及び内部統制監査報告書

2020年6月26日

アマノ株式会社
取締役会 御中

E Y 新日本有限責任監査法人

東京事務所

指定有限責任社員
業務執行社員 公認会計士 鈴木 聡

指定有限責任社員
業務執行社員 公認会計士 日置 重 樹

< 財務諸表監査 >

監査意見

当監査法人は、金融商品取引法第193条の2第1項の規定に基づく監査証明を行うため、「経理の状況」に掲げられているアマノ株式会社の2019年4月1日から2020年3月31日までの連結会計年度の連結財務諸表、すなわち、連結貸借対照表、連結損益計算書、連結包括利益計算書、連結株主資本等変動計算書、連結キャッシュ・フロー計算書、連結財務諸表作成のための基本となる重要な事項、その他の注記及び連結附属明細表について監査を行った。

当監査法人は、上記の連結財務諸表が、我が国において一般に公正妥当と認められる企業会計の基準に準拠して、アマノ株式会社及び連結子会社の2020年3月31日現在の財政状態並びに同日をもって終了する連結会計年度の経営成績及びキャッシュ・フローの状況を、全ての重要な点において適正に表示しているものと認める。

監査意見の根拠

当監査法人は、我が国において一般に公正妥当と認められる監査の基準に準拠して監査を行った。監査の基準における当監査法人の責任は、「連結財務諸表監査における監査人の責任」に記載されている。当監査法人は、我が国における職業倫理に関する規定に従って、会社及び連結子会社から独立しており、また、監査人としてのその他の倫理上の責任を果たしている。当監査法人は、意見表明の基礎となる十分かつ適切な監査証拠を入手したと判断している。

連結財務諸表に対する経営者並びに監査役及び監査役会の責任

経営者の責任は、我が国において一般に公正妥当と認められる企業会計の基準に準拠して連結財務諸表を作成し適正に表示することにある。これには、不正又は誤謬による重要な虚偽表示のない連結財務諸表を作成し適正に表示するために経営者が必要と判断した内部統制を整備及び運用することが含まれる。

連結財務諸表を作成するに当たり、経営者は、継続企業の前提に基づき連結財務諸表を作成することが適切であるかどうかを評価し、我が国において一般に公正妥当と認められる企業会計の基準に基づいて継続企業に関する事項を開示する必要がある場合には当該事項を開示する責任がある。

監査役及び監査役会の責任は、財務報告プロセスの整備及び運用における取締役の職務の執行を監視することにある。

連結財務諸表監査における監査人の責任

監査人の責任は、監査人が実施した監査に基づいて、全体としての連結財務諸表に不正又は誤謬による重要な虚偽表示がないかどうかについて合理的な保証を得て、監査報告書において独立の立場から連結財務諸表に対する意見を表明することにある。虚偽表示は、不正又は誤謬により発生する可能性があり、個別に又は集計すると、連結財務諸表の利用者の意思決定に影響を与えると合理的に見込まれる場合に、重要性があると判断される。

監査人は、我が国において一般に公正妥当と認められる監査の基準に従って、監査の過程を通じて、職業的専門家としての判断を行い、職業的懐疑心を保持して以下を実施する。

- ・ 不正又は誤謬による重要な虚偽表示リスクを識別し、評価する。また、重要な虚偽表示リスクに対応した監査手続を立案し、実施する。監査手続の選択及び適用は監査人の判断による。さらに、意見表明の基礎となる十分かつ適切な監査証拠を入手する。
- ・ 連結財務諸表監査の目的は、内部統制の有効性について意見表明するためのものではないが、監査人は、リスク評価の実施に際して、状況に応じた適切な監査手続を立案するために、監査に関連する内部統制を検討する。
- ・ 経営者が採用した会計方針及びその適用方法の適切性、並びに経営者によって行われた会計上の見積りの合理性及び関連する注記事項の妥当性を評価する。
- ・ 経営者が継続企業を前提として連結財務諸表を作成することが適切であるかどうか、また、入手した監査証拠に基づき、継続企業の前提に重要な疑義を生じさせるような事象又は状況に関して重要な不確実性が認められるかどうか結論付ける。継続企業の前提に関する重要な不確実性が認められる場合は、監査報告書において連結財務諸表の注記事項に注意を喚起すること、又は重要な不確実性に関する連結財務諸表の注記事項が適切でない場合は、連結財務諸表に対して除外事項付意見を表明することが求められている。監査人の結論は、監査報告書日までに入手した監査証拠に基づいているが、将来の事象や状況により、企業は継続企業として存続できなくなる可能性がある。
- ・ 連結財務諸表の表示及び注記事項が、我が国において一般に公正妥当と認められる企業会計の基準に準拠しているかどうかとともに、関連する注記事項を含めた連結財務諸表の表示、構成及び内容、並びに連結財務諸表が基礎となる取引や会計事象を適正に表示しているかどうかを評価する。
- ・ 連結財務諸表に対する意見を表明するために、会社及び連結子会社の財務情報に関する十分かつ適切な監査証拠を入手する。監査人は、連結財務諸表の監査に関する指示、監督及び実施に関して責任がある。監査人は、単独で監査意見に対して責任を負う。

監査人は、監査役及び監査役会に対して、計画した監査の範囲とその実施時期、監査の実施過程で識別した内部統制の開示すべき重要な不備を含む監査上の重要な発見事項、及び監査の基準で求められているその他の事項について報告を行う。

監査人は、監査役及び監査役会に対して、独立性についての我が国における職業倫理に関する規定を遵守したこと、並びに監査人の独立性に影響を与えると合理的に考えられる事項、及び阻害要因を除去又は軽減するためにセーフガードを講じている場合はその内容について報告を行う。

< 内部統制監査 >

監査意見

当監査法人は、金融商品取引法第193条の2第2項の規定に基づく監査証明を行うため、アマノ株式会社の2020年3月31日現在の内部統制報告書について監査を行った。

当監査法人は、アマノ株式会社が2020年3月31日現在の財務報告に係る内部統制は有効であると表示した上記の内部統制報告書が、我が国において一般に公正妥当と認められる財務報告に係る内部統制の評価の基準に準拠して、財務報告に係る内部統制の評価結果について、全ての重要な点において適正に表示しているものと認める。

監査意見の根拠

当監査法人は、我が国において一般に公正妥当と認められる財務報告に係る内部統制の監査の基準に準拠して内部統制監査を行った。財務報告に係る内部統制の監査の基準における当監査法人の責任は、「内部統制監査における監査人の責任」に記載されている。当監査法人は、我が国における職業倫理に関する規定に従って、会社及び連結子会社から独立しており、また、監査人としてのその他の倫理上の責任を果たしている。当監査法人は、意見表明の基礎となる十分かつ適切な監査証拠を入手したと判断している。

内部統制報告書に対する経営者並びに監査役及び監査役会の責任

経営者の責任は、財務報告に係る内部統制を整備及び運用し、我が国において一般に公正妥当と認められる財務報告に係る内部統制の評価の基準に準拠して内部統制報告書を作成し適正に表示することにある。

監査役及び監査役会の責任は、財務報告に係る内部統制の整備及び運用状況を監視、検証することにある。

なお、財務報告に係る内部統制により財務報告の虚偽の記載を完全には防止又は発見することができない可能性がある。

内部統制監査における監査人の責任

監査人の責任は、監査人が実施した内部統制監査に基づいて、内部統制報告書に重要な虚偽表示がないかどうかについて合理的な保証を得て、内部統制監査報告書において独立の立場から内部統制報告書に対する意見を表明することに

ある。

監査人は、我が国において一般に公正妥当と認められる内部統制の監査の基準に従って、監査の過程を通じて、職業的専門家としての判断を行い、職業的懐疑心を保持して以下を実施する。

- ・ 内部統制報告書における財務報告に係る内部統制の評価結果について監査証拠を入手するための監査手続を実施する。内部統制監査の監査手続は、監査人の判断により、財務報告の信頼性に及ぼす影響の重要性に基づいて選択及び適用される。
- ・ 財務報告に係る内部統制の評価範囲、評価手続及び評価結果について経営者が行った記載を含め、全体としての内部統制報告書の表示を検討する。
- ・ 内部統制報告書における財務報告に係る内部統制の評価結果に関する十分かつ適切な監査証拠を入手する。監査人は、内部統制報告書の監査に関する指示、監督及び実施に関して責任がある。監査人は、単独で監査意見に対して責任を負う。

監査人は、監査役及び監査役会に対して、計画した内部統制監査の範囲とその実施時期、内部統制監査の実施結果、識別した内部統制の開示すべき重要な不備、その是正結果、及び内部統制の監査の基準で求められているその他の事項について報告を行う。

監査人は、監査役及び監査役会に対して、独立性についての我が国における職業倫理に関する規定を遵守したこと、並びに監査人の独立性に影響を与えると合理的に考えられる事項、及び阻害要因を除去又は軽減するためにセーフガードを講じている場合はその内容について報告を行う。

利害関係

会社及び連結子会社と当監査法人又は業務執行社員との間には、公認会計士法の規定により記載すべき利害関係はない。

以 上

-
- (注) 1 上記は監査報告書の原本に記載された事項を電子化したものであり、その原本は当社(有価証券報告書提出会社)が別途保管しております。
- 2 XBRLデータは監査の対象には含まれていません。

独立監査人の監査報告書

2020年6月26日

アマノ株式会社
取締役会 御中

E Y 新日本有限責任監査法人

東京事務所

指定有限責任社員
業務執行社員 公認会計士 鈴木 聡

指定有限責任社員
業務執行社員 公認会計士 日置 重 樹

監査意見

当監査法人は、金融商品取引法第193条の2第1項の規定に基づく監査証明を行うため、「経理の状況」に掲げられているアマノ株式会社の2019年4月1日から2020年3月31日までの第104期事業年度の財務諸表、すなわち、貸借対照表、損益計算書、株主資本等変動計算書、重要な会計方針、その他の注記及び附属明細表について監査を行った。

当監査法人は、上記の財務諸表が、我が国において一般に公正妥当と認められる企業会計の基準に準拠して、アマノ株式会社の2020年3月31日現在の財政状態及び同日をもって終了する事業年度の経営成績を、全ての重要な点において適正に表示しているものと認める。

監査意見の根拠

当監査法人は、我が国において一般に公正妥当と認められる監査の基準に準拠して監査を行った。監査の基準における当監査法人の責任は、「財務諸表監査における監査人の責任」に記載されている。当監査法人は、我が国における職業倫理に関する規定に従って、会社から独立しており、また、監査人としてのその他の倫理上の責任を果たしている。当監査法人は、意見表明の基礎となる十分かつ適切な監査証拠を入手したと判断している。

財務諸表に対する経営者並びに監査役及び監査役会の責任

経営者の責任は、我が国において一般に公正妥当と認められる企業会計の基準に準拠して財務諸表を作成し適正に表示することにある。これには、不正又は誤謬による重要な虚偽表示のない財務諸表を作成し適正に表示するために経営者が必要と判断した内部統制を整備及び運用することが含まれる。

財務諸表を作成するに当たり、経営者は、継続企業的前提に基づき財務諸表を作成することが適切であるかどうかを評価し、我が国において一般に公正妥当と認められる企業会計の基準に基づいて継続企業に関する事項を開示する必要がある場合には当該事項を開示する責任がある。

監査役及び監査役会の責任は、財務報告プロセスの整備及び運用における取締役の職務の執行を監視することにある。

財務諸表監査における監査人の責任

監査人の責任は、監査人が実施した監査に基づいて、全体としての財務諸表に不正又は誤謬による重要な虚偽表示がないかどうかについて合理的な保証を得て、監査報告書において独立の立場から財務諸表に対する意見を表明することにある。虚偽表示は、不正又は誤謬により発生する可能性があり、個別に又は集計すると、財務諸表の利用者の意思決定に影響を与えると合理的に見込まれる場合に、重要性があると判断される。

監査人は、我が国において一般に公正妥当と認められる監査の基準に従って、監査の過程を通じて、職業的専門家としての判断を行い、職業的懐疑心を保持して以下を実施する。

- 不正又は誤謬による重要な虚偽表示リスクを識別し、評価する。また、重要な虚偽表示リスクに対応した監査手続を立案し、実施する。監査手続の選択及び適用は監査人の判断による。さらに、意見表明の基礎となる十分かつ適切な監査証拠を入手する。
- 財務諸表監査の目的は、内部統制の有効性について意見表明するためのものではないが、監査人は、リスク評価の実施に際して、状況に応じた適切な監査手続を立案するために、監査に関連する内部統制を検討する。
- 経営者が採用した会計方針及びその適用方法の適切性、並びに経営者によって行われた会計上の見積りの合理性及

び関連する注記事項の妥当性を評価する。

- ・ 経営者が継続企業を前提として財務諸表を作成することが適切であるかどうか、また、入手した監査証拠に基づき、継続企業の前提に重要な疑義を生じさせるような事象又は状況に関して重要な不確実性が認められるかどうか結論付ける。継続企業の前提に関する重要な不確実性が認められる場合は、監査報告書において財務諸表の注記事項に注意を喚起すること、又は重要な不確実性に関する財務諸表の注記事項が適切でない場合は、財務諸表に対して除外事項付意見を表明することが求められている。監査人の結論は、監査報告書日までに入手した監査証拠に基づいているが、将来の事象や状況により、企業は継続企業として存続できなくなる可能性がある。
- ・ 財務諸表の表示及び注記事項が、我が国において一般に公正妥当と認められる企業会計の基準に準拠しているかどうかとともに、関連する注記事項を含めた財務諸表の表示、構成及び内容、並びに財務諸表が基礎となる取引や会計事象を適正に表示しているかどうかを評価する。

監査人は、監査役及び監査役会に対して、計画した監査の範囲とその実施時期、監査の実施過程で識別した内部統制の重要な不備を含む監査上の重要な発見事項、及び監査の基準で求められているその他の事項について報告を行う。

監査人は、監査役及び監査役会に対して、独立性についての我が国における職業倫理に関する規定を遵守したこと、並びに監査人の独立性に影響を与えると合理的に考えられる事項、及び阻害要因を除去又は軽減するためにセーフガードを講じている場合はその内容について報告を行う。

利害関係

会社と当監査法人又は業務執行社員との間には、公認会計士法の規定により記載すべき利害関係はない。

以 上

(注) 1 上記は監査報告書の原本に記載された事項を電子化したものであり、その原本は当社(有価証券報告書提出会社)が別途保管しております。

2 XBRLデータは監査の対象には含まれていません。