

【表紙】

【提出書類】	有価証券報告書
【根拠条文】	金融商品取引法第24条第1項
【提出先】	関東財務局長
【提出日】	2020年6月26日
【事業年度】	第96期(自 2019年4月1日 至 2020年3月31日)
【会社名】	シンフォニアテクノロジー株式会社
【英訳名】	SINFONIA TECHNOLOGY CO.,LTD.
【代表者の役職氏名】	代表取締役社長 齊藤文則
【本店の所在の場所】	東京都港区芝大門1丁目1番30号
【電話番号】	03(5473)1807(直通)
【事務連絡者氏名】	財務部経理グループ長 農作英樹
【最寄りの連絡場所】	東京都港区芝大門1丁目1番30号
【電話番号】	03(5473)1807(直通)
【事務連絡者氏名】	財務部経理グループ長 農作英樹
【縦覧に供する場所】	株式会社東京証券取引所 (東京都中央区日本橋兜町2番1号)

## 第一部【企業情報】

## 第1【企業の概況】

## 1【主要な経営指標等の推移】

## (1) 連結経営指標等

回次	第92期	第93期	第94期	第95期	第96期
決算年月	2016年3月	2017年3月	2018年3月	2019年3月	2020年3月
売上高 (百万円)	80,080	84,228	90,323	94,156	89,757
経常利益 又は経常損失 ( ) (百万円)	4,231	5,442	7,033	6,298	2,872
親会社株主に帰属する 当期純利益又は親会社 株主に帰属する当期純 損失 ( ) (百万円)	2,850	3,977	5,255	4,635	1,688
包括利益 (百万円)	446	5,948	6,772	3,891	883
純資産額 (百万円)	30,000	35,219	40,947	43,795	43,352
総資産額 (百万円)	90,113	97,459	105,165	106,120	103,835
1株当たり純資産額 (円)	1,008.84	1,184.37	1,377.07	1,472.92	1,464.33
1株当たり当期純利益 又は1株当たり当期純 損失 ( ) (円)	95.84	133.75	176.73	155.89	56.94
潜在株式調整後 1株当たり当期純利益 (円)	-	-	-	-	-
自己資本比率 (%)	33.3	36.1	38.9	41.3	41.8
自己資本利益率 (%)	9.5	12.2	13.8	10.9	3.9
株価収益率 (倍)	8.0	12.1	10.3	8.7	16.9
営業活動による キャッシュ・フロー (百万円)	4,873	3,746	7,893	5,385	7,112
投資活動による キャッシュ・フロー (百万円)	2,339	2,816	3,394	3,887	3,648
財務活動による キャッシュ・フロー (百万円)	3,515	959	5,147	2,276	1,513
現金及び現金同等物 の期末残高 (百万円)	6,965	7,062	6,405	5,643	7,621
従業員数 (名) (ほか、平均臨時雇用 人員)	3,563 (-)	3,663 (-)	3,700 (-)	3,669 (-)	3,654 (-)

(注) 1 売上高には、消費税等は含まれておりません。

2 潜在株式調整後1株当たり当期純利益については、潜在株式が存在しないため記載しておりません。

3 平均臨時雇用者数については、当該臨時従業員の総数が従業員数の100分の10未満であるため記載を省略しております。

4 「『税効果会計に係る会計基準』の一部改正」(企業会計基準第28号 2018年2月16日)等を第95期の期首から適用しており、過年度については、当該会計基準等を遡って適用した後の指標等となっております。

5 当社は、2018年10月1日付で普通株式5株につき1株の割合で株式併合を行っております。第92期の期首に当該株式併合が行われたと仮定し、1株当たり純資産額、1株当たり当期純利益又は1株当たり当期純損失( )及び潜在株式調整後1株当たり当期純利益を算定しております。

6 当社は「株式給付信託(BBT)」制度を導入しております。第96期の1株当たり純資産額の基礎となる期末発行済株式総数はその計算において控除する自己株式に当該信託が保有する当社株式を含めており、また、1株当たり当期純利益又は1株当たり当期純損失( )の基礎となる期中平均株式数はその計算において控除する自己株式に当該信託が保有する当社株式を含めております。

## (2) 提出会社の経営指標等

回次	第92期	第93期	第94期	第95期	第96期
決算年月	2016年3月	2017年3月	2018年3月	2019年3月	2020年3月
売上高 (百万円)	58,555	62,449	69,223	71,088	67,424
経常利益 又は経常損失 ( ) (百万円)	3,037	4,156	6,358	4,561	1,511
当期純利益 又は当期純損失 ( ) (百万円)	2,113	3,064	4,887	3,539	987
資本金 (百万円)	10,156	10,156	10,156	10,156	10,156
発行済株式総数 (株)	148,945,611	148,945,611	148,945,611	29,789,122	29,789,122
純資産額 (百万円)	28,628	32,238	37,565	38,671	37,801
総資産額 (百万円)	82,353	88,907	95,732	95,864	93,414
1株当たり純資産額 (円)	962.67	1,084.14	1,263.34	1,300.59	1,276.83
1株当たり配当額 (円) (内1株当たり 中間配当額)	4.00 ( - )	7.00 ( - )	7.00 ( - )	40.00 ( - )	30.00 ( - )
1株当たり当期純利益 又は1株当たり当期純 損失 ( ) (円)	71.07	103.05	164.36	119.04	33.31
潜在株式調整後 1株当たり当期純利益 (円)	-	-	-	-	-
自己資本比率 (%)	34.8	36.3	39.2	40.3	40.5
自己資本利益率 (%)	7.5	10.1	14.0	9.3	2.6
株価収益率 (倍)	10.8	15.8	11.1	11.4	28.8
配当性向 (%)	28.1	34.0	21.3	33.6	90.1
従業員数 (名) (ほか、平均臨時雇用 人員)	1,956 ( - )	1,930 ( - )	1,919 ( - )	1,930 ( - )	1,925 ( - )
株主総利回り (%)	73.7	157.7	179.3	139.2	105.2
(比較指標：配当込み TOPIX) (%)	(89.2)	(102.3)	(118.5)	(112.5)	(101.8)
最高株価 (円)	262	333	518	2,430 (486)	1,626
最低株価 (円)	136	137	272	1,135 (227)	793

(注) 1 売上高には、消費税等は含まれておりません。

2 潜在株式調整後1株当たり当期純利益については、潜在株式が存在しないため記載しておりません。

3 平均臨時雇用者数については、当該臨時従業員の総数が従業員数の100分の10未満であるため記載を省略しております。

4 第93期の1株当たり配当額7円には、創業100年記念配当2円を含んでおります。

5 「『税効果会計に係る会計基準』の一部改正」(企業会計基準第28号 2018年2月16日)等を第95期の期首から適用しており、過年度については、当該会計基準等を遡って適用した後の指標等となっております。

6 当社は、2018年10月1日付で普通株式5株につき1株の割合で株式併合を行っております。第92期の期首に当該株式併合が行われたと仮定し、1株当たり純資産額、1株当たり当期純利益又は1株当たり当期純損失( )、潜在株式調整後1株当たり当期純利益及び株主総利回りを算定しております。また、第95期の1株当たり配当額40.00円は株式併合後の金額となっております。第95期の株価については株式併合後の最高株価及び最低株価を記載しており、( )内に株式併合前の最高株価及び最低株価を記載しております。

7 当社は「株式給付信託(BBT)」制度を導入しております。第96期の1株当たり純資産額の基礎となる期末発行済株式総数はその計算において控除する自己株式に当該信託が保有する当社株式を含めており、また、1株当たり当期純利益又は1株当たり当期純損失( )の基礎となる期中平均株式数はその計算において控除する自己株式に当該信託が保有する当社株式を含めております。

8 最高株価及び最低株価は東京証券取引所(市場第一部)におけるものであります。

## 2【沿革】

1949年8月	株式会社神戸製鋼所の再建整備計画に基づき、同社より独立、鳥羽工場（三重県鳥羽市）、山田工場（三重県伊勢市）、東京工場（東京都日野市）の3工場を継承し、電気機械器具、産業車両、産業機械器具等の製造販売会社として神鋼電機株式会社を設立
1952年3月	株式を東京証券取引所市場に上場
1961年3月	山田工場を伊勢工場（現 伊勢製作所）に改称
1965年6月	愛知県豊橋市に豊橋工場（現 豊橋製作所）を新設
1969年3月	三重県鳥羽市に新鳥羽工場を新設、旧鳥羽工場を閉鎖
1970年11月	協進商事株式会社（現 シンフォニア商事株式会社）を設立
1970年12月	神電工事株式会社（現 シンフォニアエンジニアリング株式会社）を設立
1978年7月	伊勢コンピュータサービス株式会社（現 株式会社アイ・シー・エス）を設立
1978年10月	東京工場を閉鎖、豊橋工場（現 豊橋製作所）に移転・統合
1989年6月	THAI PARTS FEEDER CO.,LTD.（現 SINFONIA TECHNOLOGY(THAILAND)CO.,LTD.）を合併会社として設立
1991年1月	株式会社セルテクノを設立
1997年6月	本社（本店）を東京都中央区より東京都江東区に移転
2001年10月	子会社であった株式会社鳥羽神鋼電機、神電ファクトリーサービス株式会社及び鳥羽電装株式会社を当社に吸収合併
2003年12月	THAI PARTS FEEDER CO.,LTD.（現 SINFONIA TECHNOLOGY(THAILAND)CO.,LTD.）を完全子会社化
2004年6月	本社（本店）を東京都江東区より東京都港区に移転
2005年3月	株式会社大崎電業社の全株式を取得
2006年7月	株式会社S&Sエンジニアリングを設立
2009年4月	商号を「神鋼電機株式会社」より「シンフォニアテクノロジー株式会社」に変更
2010年2月	株式会社ダイケン（現 シンフォニアマイクロテック株式会社）の全株式を取得
2010年10月	昕芙 <sup>㊞</sup> 雅商貿（上海）有限公司を設立
2013年1月	シンフォニアマイクロテック株式会社の中国東莞の生産拠点を現地法人化（達機機電（東莞）有限公司（現 昕芙 <sup>㊞</sup> 雅機電（東莞）有限公司））
2015年6月	シンフォニアマイクロテック株式会社のベトナムの現地法人としてSINFONIA MICROTEC（VIETNAM）CO.,LTD.を設立
2018年10月	シンフォニア商事株式会社が株式会社セルテクノを吸収合併

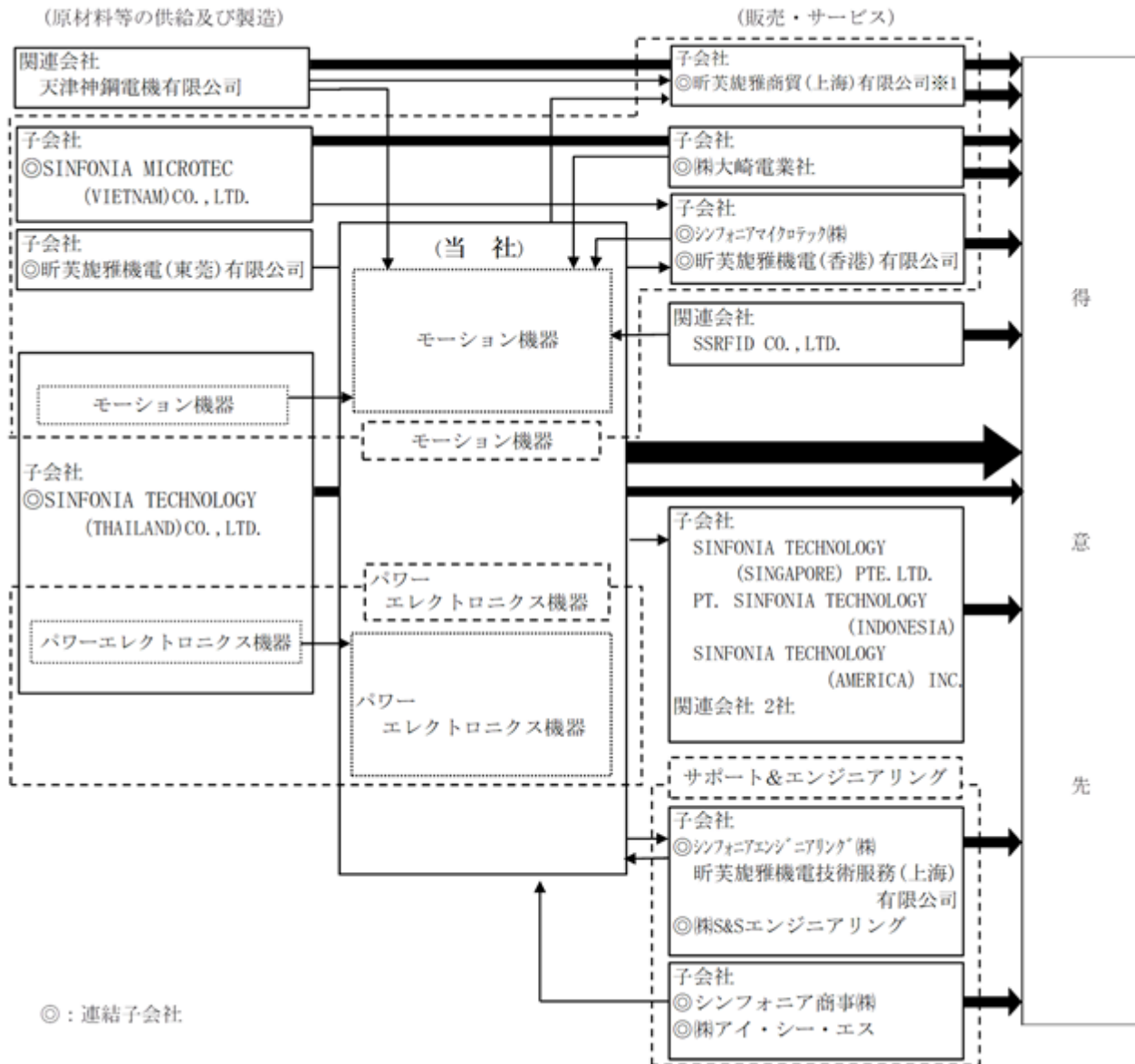
### 3【事業の内容】

当社グループは、当社、子会社15社及び関連会社4社で構成されております。主な事業内容と、当該事業に係わる各社の位置づけ及びセグメントとの関連は次のとおりであります。

- モーション機器・・・・・・・・・・当社が製造・販売するほか、子会社昕芙<sup>㊟</sup>雅商貿(上海)有限公司が販売をしております。電磁クラッチ・ブレーキの一部については、子会社昕芙<sup>㊟</sup>雅機電(東莞)有限公司が製造を、子会社シンフォニアマイクロテック<sup>㊟</sup>及び昕芙<sup>㊟</sup>雅機電(香港)有限公司が販売を、子会社<sup>㊟</sup>大崎電業社及びSINFONIA MICROTEC (VIETNAM) CO.,LTD.が製造・販売をしております。また、建設車両用電装品の一部については、子会社SINFONIA TECHNOLOGY (THAILAND) CO.,LTD.が製造・販売しております。
- パワーエレクトロニクス機器・・・・当社が製造・販売するほか、半導体製造装置用ハンドリング機器、振動式搬送機器・パーツフィーダの一部については、子会社SINFONIA TECHNOLOGY (THAILAND) CO.,LTD.が製造・販売を、子会社昕芙<sup>㊟</sup>雅商貿(上海)有限公司が販売をしております。
- サポート&エンジニアリング・・・・電気・機械設備工事の請負、エンジニアリングを子会社シンフォニアエンジニアリング<sup>㊟</sup>及び昕芙<sup>㊟</sup>雅機電技術服務(上海)有限公司が行っており、病院内搬送システムの販売、エンジニアリングを子会社<sup>㊟</sup>S&Sエンジニアリングが行っております。また、子会社シンフォニア商事<sup>㊟</sup>及び<sup>㊟</sup>アイ・シー・エスは、倉庫・運送業、ソフトウェア開発及び労働者派遣業等の事業分野を問わないサービスを行っております。

事業の系統図は次のとおりであります。

2020年3月31日現在



- ( 1 ) 昕美<sup>◎</sup>旋雅商貿(上海)有限公司はモーション機器事業の他にパワーエレクトロニクス機器事業、サポート&エンジニアリング事業も行っております。

## 4【関係会社の状況】

名称	住所	資本金又は 出資金	主要な事業 の内容	議決権の所有 (被所有)割合 (%)	関係内容
(連結子会社)					
シンフォニア商事(株)	三重県伊勢市	百万円 200	サポート&エンジニアリング	100	当社製品の物流業務、保険代理店業務、当社製造の電気・電子機器類の設計・試験、労働者派遣業務等を行っております。当社所有の土地及び建物を賃借しております。
シンフォニアエンジニアリング(株)	三重県伊勢市	百万円 100	サポート&エンジニアリング	100	当社製造の電機品の工事、サービス及び自動券売機の販売、サービスを行っております。当社所有の土地及び建物を賃借しております。役員の兼任 2名
(株)アイ・シー・エス	三重県伊勢市	百万円 32	サポート&エンジニアリング	100	当社製品のソフトウェアの開発を行っております。当社所有の建物を賃借しております。
(株)大崎電業社	東京都大田区	百万円 48	モーション機器	100	当社製品を製造・販売しております。当社より資金援助を受けております。
(株)S&Sエンジニアリング	東京都港区	百万円 200	サポート&エンジニアリング	100	当社製品等を購入しております。当社より資金援助を受けております。役員の兼任 1名
シンフォニアマイクロテック(株)	兵庫県明石市	百万円 84	モーション機器	100	当社製品を販売しております。
昕英(株)雅機電(香港)有限公司	中華人民共和国(香港)	百万 香港ドル 10	モーション機器	100 {100}	当社製品を販売しております。また、当社へ製品を納入しております。当社より資金援助を受けております。
昕英(株)雅機電(東莞)有限公司	中華人民共和国(東莞)	百万 米ドル 2	モーション機器	100 {100}	当社製品を製造しております。
SINFONIA MICROTEC (VIETNAM)CO.,LTD.	ベトナム社会主義共和国(ハナム)	百万 米ドル 4	モーション機器	100 {100}	当社製品を製造・販売しております。
SINFONIA TECHNOLOGY (THAILAND)CO.,LTD.	タイ王国(サムットプラカーン)	百万 タイバート 289	モーション機器 パワーエレクトロニクス機器	100	当社製品を製造・販売しております。
昕英(株)雅商貿(上海)有限公司	中華人民共和国(上海)	百万円 150	モーション機器 パワーエレクトロニクス機器 サポート&エンジニアリング	100	当社製品を販売しております。当社より債務保証を受けております。

(注) 1 「主要な事業の内容」欄には、セグメント情報に記載された名称を記載しております。

2 議決権の所有割合の〔 〕内の数字は、間接所有割合(内数)であります。

3 シンフォニアエンジニアリング(株)については売上高(連結会社相互間の内部売上高を除く)の連結売上高に占める割合が10%を超えております。

主要な損益情報等	売上高	13,730百万円
	経常利益	1,155百万円
	当期純利益	725百万円
	純資産額	3,810百万円
	総資産額	9,398百万円

## 5【従業員の状況】

## (1) 連結会社の状況

2020年3月31日現在

セグメントの名称	従業員数(名)
モーション機器	1,703
パワーエレクトロニクス機器	1,164
サポート&エンジニアリング	787
合計	3,654

(注) 従業員数は就業人員であります。

## (2) 提出会社の状況

2020年3月31日現在

従業員数(名)	平均年齢(歳)	平均勤続年数(年)	平均年間給与(千円)
1,925	39.3	15.3	6,407

セグメントの名称	従業員数(名)
モーション機器	947
パワーエレクトロニクス機器	978
サポート&エンジニアリング	-
合計	1,925

(注) 1 従業員数は就業人員であります。

2 平均年間給与は、賞与及び基準外賃金を含んでおります。

## (3) 労働組合の状況

当社の労働組合はシンフォニアテクノロジー労働組合(単一労組)と称し、1949年8月18日に結成され同日に労働協約を結んでおります。

2020年3月31日現在の組合員数は1,566名で、本部及び5支部を設置しております。

また、連結子会社にはシンフォニアエンジニアリング労働組合及びS&Sエンジニアリング労働組合があります。

なお、労使関係については特に記載すべき事項はありません。



## 第2【事業の状況】

### 1【経営方針、経営環境及び対処すべき課題等】

文中の将来に関する事項は、当連結会計年度末現在において当社グループが判断したものであります。

#### (1)経営の基本方針

当社グループは、利益を伴った成長により財務体質の強化と株主への安定配当を同時に達成し、成長し続けるシンフォニアグループを実現することを基本方針としております。株主、顧客、取引先、従業員及び、社会全てのステークホルダーに満足いただくために、経済環境が変化しても安定収益を確保して成長し続けることで、更なる企業価値の向上に努めてまいります。

#### (2)中長期的な経営戦略

当社グループは、2018年度を計画初年度とする3ヵ年のグループ中期経営計画「SINFONIA ABC 2020」を策定し、取組を進めております。

##### 〔中期経営計画の概要〕

新たな100年の1歩として、強固な収益性、健全な財務体質確立に向けた土台作りと先進技術を活用した技術開発力の更なる強化に取り組み、将来にわたって成長し続ける企業を目指します。

##### ・中期経営計画基本方針

将来にわたり成長し続けるための強固な企業体質の確立と、常に新しい技術にチャレンジする風土を発展させるための技術開発力の更なる強化を目指して、以下の4項目に重点的に取り組んでまいります。

##### 中核事業の売上高拡大

航空宇宙事業・モーションコントロール機器事業・クリーン搬送機器事業・振動機器事業とエンジニアリング事業を中核5事業とし、リソースを重点的に配分してまいります。

##### 海外事業拡大

拠点の拡充を進めてきた中国・ASEANを中心として、2020年度海外売上高比率30%以上を目指します。

##### 積極的な開発投資

再生医療及び自動車関連事業を中心として積極的な開発投資を行います。

##### 積極的な生産力増強投資

引き続き旺盛な需要が見込まれる半導体・自動車・FA関連分野の製品群生産力増強に向け、積極的な設備投資を行います。

##### ・中期経営計画目標

当社グループは、より効率的な経営の実現と財務体質強化のために「売上高営業利益率」、「ROA」、「純資産比率」を経営指標とし、その達成に努めてまいります。

	2018年度実績	2019年度実績	2020年度目標
売上高	941億円	897億円	1,100億円
営業利益率	6.6%	3.4%	9%以上
ROA	4.4%	1.6%	6%以上
純資産比率	41.3%	41.8%	45%以上

ROA = 親会社株主に帰属する当期純利益/総資産(当期末)

### (3) 経営環境

2020年度の当社グループを取り巻く経営環境は、新型コロナウイルス感染症拡大の影響等による世界景気の一層の後退懸念など、景気を下押しするリスクがあることから、各国が経済対策を講じているものの、引き続き厳しい状況で推移すると予想されます。国内においても、企業活動の停滞や企業収益の低下等により民間設備投資の慎重姿勢は続くと思われ、先行きは不透明な状況で推移するとみられます。

セグメント別の状況は以下のとおりです。

#### [モーション機器事業]

現在の経営環境及び今後の取組

米中貿易摩擦や新型コロナウイルス感染症拡大等の影響により、自動車・FA分野で設備投資に対する慎重な姿勢が継続しております。今後の取組としては、航空宇宙事業においては、航空・宇宙機器産業の電動化の流れに合わせた開発を継続し、また、生産効率の改善を進めてまいります。モーションコントロール機器事業においては、着実に進んでいる自動化・電動化の流れを取り込むため、ラインアップ拡充と、生産体制の効率化を進めてまいります。

新型コロナウイルス感染症による影響

航空宇宙事業においては、空港の機材調達が凍結状態にあります。モーションコントロール機器事業においては、顧客の生産調整・在庫調整の影響で、産業機械用モーションコントロール機器が停滞し、立ち上がり時期が不透明な状態です。

#### [パワーエレクトロニクス機器事業]

現在の経営環境及び今後の取組

クリーン搬送機器事業においては、停滞していた半導体市況が2019年度後半より復調してまいりましたが、振動機器事業においては、新型コロナウイルス感染症による影響等により、自動車・電子部品業界などの設備投資が停滞しました。今後の取組としては、クリーン搬送機器事業においては、拡大基調にある米国市場の需要を取り込むべく体制を強化するとともに、需要拡大に対応するためにリソースを投入してまいります。振動機器事業においては、顧客ニーズに合わせた新製品の開発を進めてまいります。また、システム製品の比率向上に向けたアライアンス等の活動を行ってまいります。

新型コロナウイルス感染症による影響

振動機器事業においては、自動車の需要後退により、関連業界（鉄鋼、化学等）の顧客の投資が縮小しています。

#### [サポート&エンジニアリング事業]

現在の経営環境及び今後の取組

国内においては、電気工事などの設備工事の需要が依然として堅調であります。今後の取組としては、エンジニアリング事業においては、中国で拡大している搬送設備工事に注力いたします。また、堅調な国内の設備工事の獲得に向けて展開エリアを拡大する等の施策を進めてまいります。

新型コロナウイルス感染症による影響

サポート&エンジニアリング事業においては、大きな影響はございません。

## (4) 対処すべき課題

このような厳しい経営環境の下で、新型コロナウイルス感染症拡大の影響を注視しながらも、全てのセグメントにおいて、いかに受注を獲得するかが重要な課題と考えております。

当社グループといたしましては、受注の獲得に向けて、新規顧客の開拓や新製品の開発、新分野への挑戦を推進してまいります。また、システム製品の比率向上及び新製品開発のスピードアップを図るため、人財の確保・技術力強化に注力してまいります。海外においては、中国市場の回復を見極めながら事業活動に取り組むとともに、米国市場では拡大基調にある半導体業界の需要の取り込みを図ってまいります。さらに、将来の成長が見込める再生医療分野の本格的な開発に一層注力してまいります。一方で、生産工程の見直しによるリードタイムの短縮を図るなど、生産性の改善を行うとともに、需給の変動に十分に対応できる安定的な部材調達に向けて、調達網の拡充に努めてまいります。

2020年度は、2018年度を計画初年度とする3ヵ年の中期経営計画「SINFONIA ABC 2020」の最終年度となりますが、今般の新型コロナウイルス感染症拡大による経済活動の急速な落ち込みにより、事業計画の前提条件が大きく変化したことを受け、2020年度計画の目標達成は困難な状況になりました。

中期経営計画「SINFONIA ABC 2020」の基本方針である、強固な収益性、健全な財務体質確立に向けた土台作りと先進技術を活用した技術開発力のさらなる強化に取り組み、将来にわたって成長し続ける企業を目指すとの考え方に変更はありませんが、新型コロナウイルス感染症拡大による、国内外の産業構造や需要構造の変化を再検証し、新たな成長基盤を再構築していく所存でございます。

## 2【事業等のリスク】

有価証券報告書に記載した事業の状況、経理の状況等に関する事項のうち、投資者の判断に重要な影響を及ぼす可能性のある事項には、以下のようなものがあります。

なお、文中における将来に関する事項は、当連結会計年度末現在において当社グループが判断したものです。

リスク分類	リスク項目	リスクの説明	リスク対策
事業活動	公共・社会インフラ及び防衛関連の需要の影響	当社グループは、事業構造として公共・社会インフラ及び防衛関連の構成比率が高い水準であるため、官公庁需要の減少や、参入企業の増加により価格競争が激化する場合は、受注・売上の減少や採算性が低下する可能性があります。	<ul style="list-style-type: none"> <li>当社グループは、官公庁に加えて民間企業への幅広い業種への事業展開により、景気変動の影響を最小にする事業構造となるべく経営資源の配分を行っております。</li> <li>官公庁需要については、新しい分野への事業拡大に努めており、民間需要においては、既存の成熟事業領域での生産性向上による収益力強化と国内外の成長事業領域への経営資源の重点配分にも取り組んでおります。</li> </ul>
	経済状況の影響	当社グループが製造、販売する製品は、国内外の幅広い分野に採用されていることから、国内及び海外諸地域経済状況の影響を受けております。従って、国内、アジア、北米及びその他の地域の景気後退と需要減少が起こった場合は、受注・売上の減少や採算性が低下する可能性があります。	<ul style="list-style-type: none"> <li>当社グループは、国内及び主に中国、ASEAN、米国における幅広い顧客へ製品を供給しておりますが、各地域において景気後退による大幅な需要減少が発生した場合は、国内外の生産品目の見直しや、国内事業所においては、需要変動に柔軟に対応すべく、生産負荷の変動に応じた柔軟な要員配置や生産ラインの効率化等により、当社グループ全体の生産量変動に対応できる生産体制の構築を進めております。</li> </ul>
	顧客のニーズの影響	当社グループは、半導体産業、自動車産業、精密機械産業、電子部品産業等の技術革新が早く、かつ需要動向に対応して生産計画の変更を行う顧客と取引を行っております。従って、当社が顧客の要求する新たな技術・製品を提供できなかったり、顧客の生産計画が大幅に変動した場合、受注・売上の減少や採算性が低下する可能性があります。	<ul style="list-style-type: none"> <li>企業理念で掲げている「一歩先を行く技術」を実現すべく、自社での研究開発だけでなく、大学や研究機関、グループ外企業とも連携しながら、技術力の強化を進めております。</li> <li>当社グループでは、既存製品の改良に加え、新市場・新分野での新たな事業創出のため、専任組織の設置によるマーケティング活動の強化に加えて大学との共同研究による連携強化やM &amp; A機会の探索を継続するなど、今後とも環境変化への対応遅れや競争上の不利な状況を回避すべく施策展開を継続してまいります。</li> </ul>
	競合による影響	当社グループが製造、販売する製品の大半が他社と競合しております。当社グループを取り巻く事業環境は一層厳しくなっており、他社との価格競争や顧客からの価格引下げ要求も厳しくなっていることから、当社グループ製品の販売価格の下落や販売量の減少が生じる可能性があります。	<ul style="list-style-type: none"> <li>当社グループは官需及び民需に幅広く事業を展開しておりますが、参入障壁の低い分野については、競合他社との競争により影響を受ける恐れがあることから、既存分野では、競争優位性を確保するための製品開発や、価格低減に対応するためのコストダウンに向けた取組に、継続して取り組んでおります。</li> <li>販売価格の下落や販売量の減少が著しい場合は、生産体制の見直しによる最適なコスト見直しと販売面においては好採算製品の販売促進や、既存製品への新機能追加、複数の機能を組み合わせることによるシステム化への取組を強化して、製品の付加価値向上に向けた施策に速やかに取り組みます。</li> </ul>

リスク分類	リスク項目	リスクの説明	リスク対策
事業活動	原材料価格の上昇	<p>当社製品の原材料費、購入部品費、製品の輸送に関する運送費は常に変動していますが、その上昇幅が大きい場合、採算性が低下する可能性があります。</p>	<ul style="list-style-type: none"> <li>当社グループは、取引先定期審査や取り扱う製品のサービス・商品の品質管理に努めておりますが、部品などに関しては複数社から調達を行うことや、品質の維持・改善やコスト低減活動などに調達先と協同で取り組むことなどによる安定的な調達活動を展開しております。</li> <li>原材料価格等の急激な上昇に見舞われた場合には、代替品に変更すべくお客様への協力依頼、海外グループ企業との連携による新規調達先の探索や生産コストの更なる低減に努めております。</li> <li>上記の企業努力により、原材料価格等の上昇を吸収することが困難な場合は、販売価格の見直しも行うこととしております。</li> </ul>
	製品の品質に関わるリスク	<p>リコールや製造物責任に関わる製品の不具合等が発生した場合には、多額のコストの発生、顧客の信頼喪失により、受注・売上の減少や採算性が低下する可能性があります。</p>	<ul style="list-style-type: none"> <li>当社グループは、製品開発及び生産段階において専任の組織による品質確認や、適正な検査作業工程維持のための生産ラインの管理・改善の取組み等の品質管理対応を強化しております。</li> <li>製品品質に関わる問題発生時は、専任組織による原因の特定、対応策の立案を速やかに行い、顧客の信頼回復と多額のコスト発生抑制に努めております。また、不具合が発生した場合には、迅速な原因究明と生産工程の作業基準や検査基準等の見直しを行っております。</li> </ul>
	海外生産に関わるリスク	<p>当社グループは、今後も激化が予想される他社との競争に勝つため、海外での生産の拡充を進めております。従って、当社の生産拠点がある国や地域で、政治的混乱や経済変動、法規制等の変化により海外での生産に支障をきたした場合は、当社グループの業績に影響を与える可能性があります。</p>	<ul style="list-style-type: none"> <li>当社グループは、海外法人を管理、統括する専任組織を設置し、進出先の海外拠点において、現地での情報収集に継続して取り組んでおります。リスクの顕在化が見込まれる場合は、当該部門が中心となって速やかに各事業部門との対応策を検討し、日本国内の生産拠点や他の地域への代替生産を検討、実施いたします。</li> </ul>
事業再編	事業再編等に関わるリスク	<p>当社グループは、事業拡大のため、企業買収、資本参加等を実施することがありますが、対象会社と当社グループ事業との統合効果や効率的な経営が進まない場合は、当社グループの業績に影響を与える可能性があります。</p>	<ul style="list-style-type: none"> <li>企業買収、資本参加等の統合効果を最大化するため、収益性や成長性の観点から事業戦略を検討するとともに、投資規模を慎重に評価した上で、経営会議や取締役会での十分な議論を経て取り組むこととしております。</li> <li>当該グループ企業の状況は、定期的なモニタリングを行うとともに、各社の重要な意思決定については、経営会議での十分な議論を経て取り組むこととしております。</li> </ul>

リスク分類	リスク項目	リスクの説明	リスク対策
財務・会計	保有資産に関するリスク	当社グループが保有する投資有価証券、土地、建物設備等の固定資産につき、時価の下落や収益性の低下により投資額の回収が見込めなくなった場合、減損損失が発生し、当社グループの業績に影響を与える可能性があります。	<ul style="list-style-type: none"> <li>保有する投資有価証券について、当社グループの中長期的な企業価値向上に資するかどうかを経営会議及び取締役会で毎年検証し、個別の銘柄毎に保有の見直しを行っております。</li> <li>当社グループの各事業において、受注拡大や収益性確保に向けた取組を進めることで投資価値の向上に努めております。</li> </ul>
	金利変動のリスク	今後大幅な金利上昇が発生した場合、支払利息の負担の増加により、当社グループの業績に影響を与える可能性があります。	<ul style="list-style-type: none"> <li>事業活動におけるフリーキャッシュ・フロー創出を重要指標とし、顧客との取引条件見直しや設備投資及び在庫管理の適切なコントロールを行い、運転資金の適正化に努め、金利変動のリスクを最小限に留めてまいります。</li> <li>資金調達に関しては、調達手段の多様化等を進めるとともに、将来の金利上昇リスクをヘッジするため長期借入金を固定金利で借り入れるなどの低利かつ安定的な資金の確保に努めております。</li> </ul>
	退職給付債務の変動リスク	退職給付債務につきましては、数理計算に使用される割引率や年金資産の運用利回り等の前提条件に基づいて算定しております。実際の結果が前提条件と異なった場合や前提条件が変更された場合、その影響は将来にわたって認識され、当社グループの業績に影響を与える可能性があります。	<ul style="list-style-type: none"> <li>当社は、計算基礎となる前提条件に重要な変動が生じていないかを定期的に確認しております。また、年金資産の運用にあたっては、経営会議において運用方針及び政策的資産構成割合を決定し、専門知識を有する財務や総務人事部門の責任者等で構成される退職年金運営委員会において、四半期毎にベンチマーク等との比較により運用成績を評価、確認しております。</li> </ul>
コンプライアンス	コンプライアンスに関わるリスク	当社グループが事業を行ううえで、国内外の法令や規制等に違反した場合や、役員・従業員がハラスメント等のコンプライアンス上の問題を発生させた場合には、社会的信用の失墜や事業活動が制限される等により、当社グループの業績に影響を与える可能性があります。	<ul style="list-style-type: none"> <li>当社グループは企業理念及びその行動指針であるSINFONIA-WAYを定め、かつ「企業倫理規範」「企業行動基準」を制定し、法令等の遵守と高い倫理観の醸成を命題として、コンプライアンス体制の整備に取り組み、グループ内の意識強化と問題の未然防止に努めております。</li> </ul>
知的財産	知的財産に関するリスク	当社グループでは、知的財産権の重要性を認識し、その保護や他社の有する知的財産に注意を払っております。しかし、当社グループの保護が十分でなかったり、違法に侵害された場合、及び、他方他社の有する知的財産権を侵害したと認定され、高額な損害賠償等の責任の負担が生じた場合、当社グループの業績に影響を与える可能性があります。	<ul style="list-style-type: none"> <li>知的財産の管理にあたっては、専門部署の下で、戦略的な権利化や権利調査による状況把握を実施しており、新技術開発においては、開発部門との十分な協議の上、開発着手前での類似特許調査の実施や、類似技術の監視を行い、リスク顕在化の抑制に努めております。</li> </ul>

リスク分類	リスク項目	リスクの説明	リスク対策
情報セキュリティ	情報漏洩に関わるリスク	当社グループは事業を行ううえで、顧客や取引先に関する情報及び研究開発等の企業秘密、あるいは個人情報等の重要な情報を有していますが、これらの重要な情報が漏洩した場合、社会的信用の失墜や損害賠償責任を負う等により、当社グループの業績に影響を与える可能性があります。	<ul style="list-style-type: none"> <li>・当社グループは様々な脅威から企業機密等の情報資産を保護し、事業活動を行う社会的責任があることを認識しております。当社グループは情報資産を安全に管理し適切に利用するため、情報セキュリティ委員会を中心に全社的な管理体制を整備し、情報セキュリティ対策を実施しております。なお、情報セキュリティ対策の有効性を保つため、継続的に教育や監査及び評価を行い、情報セキュリティレベルの維持・向上を図っております。</li> </ul>
災害	災害等のリスク	<p>当社グループの国内生産拠点は、東海地震等の将来発生が予測される東海地区に集中しております。従って、予想を超える大規模な災害が発生した場合、当社グループの業績に影響を与える可能性があります。</p> <p>また、流行性の疾病により、大規模な従業員の罹患や行動自粛要請等が発生することで、当社グループの業績に影響を与える可能性があります。</p>	<ul style="list-style-type: none"> <li>・当社グループでは、地震や火災及び風水害等に備えて建屋の点検や補強等により損害を最小限にするための整備を行っております。また、事業継続計画（BCP）の策定と継続的な見直し・改善を実施しており、安否確認訓練や避難訓練などを計画的に実施しています。</li> <li>・流行性疾病については、基本的な公衆衛生行動の周知に加え、在宅勤務環境の整備や事業所での作業エリアの見直し等により、万が一感染者が発生した場合の影響を最小減に留めるように努めてまいります。</li> </ul>

### 3【経営者による財政状態、経営成績及びキャッシュ・フローの状況の分析】

#### (1) 経営成績等の状況の概要

当連結会計年度における当社グループの財政状態、経営成績及びキャッシュ・フロー（以下「経営成績等」という。）の状況の概要は次のとおりであります。

##### 財政状態及び経営成績の状況

###### a 経営成績

当連結会計年度における当社グループを取り巻く経営環境は、米中貿易摩擦の影響等により、世界経済に停滞感がみられる状況で推移いたしました。国内においても輸出や民間設備投資が伸び悩み、景気は減速傾向で推移してまいりました。さらに、1月下旬以降に顕在化した新型コロナウイルス感染症拡大の影響により、その後の企業活動に大幅な収縮が生じる等、経営環境は一層厳しいものとなりました。

このような景況の下で当社グループといたしましては、中期経営計画「SINFONIA ABC 2020」に掲げている基本方針に則って、中核事業の売上高拡大、海外事業の拡大、積極的な開発投資及び生産力増強投資を推進してまいりました。

中核事業として位置付けるクリーン搬送機器部門においては、停滞していた半導体市況が2019年度後半より復調してまいりました。この市況の変動に合わせて2020年2月に工場を増設し、生産能力の増強やシステム製品拡充による高付加価値化への対応を図ってまいりました。また、振動機器部門においては、新規顧客の開拓に向け、電子部品の小型化に対応した部品供給の高速化や高機能素材の定量供給の需要に対応した新製品を開発し、拡販に取り組んでまいりました。開発面に関しては、さらに先を見据えた新製品を創出するため、豊橋技術科学大学と「次世代スマートファクトリー共同研究講座」を開設し、産学連携の取組を強化してまいりました。

海外においては、米国での事業拡大を目指し、現地顧客のニーズに迅速に対応する体制整備を進めてまいりました。さらに、グループ経営基盤整備の一環として導入を進めてまいりました新基幹システムが本格稼働する等、生産・販売・管理部門の連携を強化し、業務の効率性を高めてまいりました。

このような取組を行ってまいりましたが、米中貿易摩擦や新型コロナウイルス感染症拡大の影響から、自動車・ファクトリーオートメーション分野で設備投資姿勢が慎重化している影響は大きく、前連結会計年度に比べて大幅な業績低下を余儀なくされました。

その結果、受注高は888億63百万円(前連結会計年度比6.8%減)、売上高は897億57百万円(同4.7%減)となりました。損益面につきましては、営業利益は30億68百万円(同50.8%減)、経常利益は28億72百万円(同54.4%減)となり、親会社株主に帰属する当期純利益は16億88百万円(同63.6%減)となりました。

なお、新型コロナウイルス感染症拡大の影響について、今後の広がり方や収束時期等に関して不確実性が高い事象であると考えておりますが、外部の情報源に基づく情報等を踏まえて、2021年3月末頃までには経済活動が回復に向かうと想定しております。

セグメント別の状況は次のとおりであります。

##### [モーション機器事業]

大型搬送部門で前年度に大型契約案件があったことによる反動減や、モーションコントロール機器部門でのファクトリーオートメーション用電磁クラッチ・ブレーキやアクチュエータが低調だったこと等により、受注高は332億56百万円(前連結会計年度比15.2%減)となりました。航空宇宙部門やモーションコントロール機器部門での電磁クラッチ・ブレーキ等の減少により、売上高は348億23百万円(同8.3%減)となりました。損益面につきましては、航空宇宙部門の新規案件の費用増等により、営業損失は9億70百万円(前連結会計年度は営業利益13億40百万円)となりました。

##### [パワーエレクトロニクス機器事業]

半導体業界の設備投資需要が回復したクリーン搬送機器部門で増加したものの、顧客の設備投資が停滞した振動機・パーツフィード部門等での減少により、受注高は359億21百万円(前連結会計年度比1.4%減)、売上高は362億76百万円(同2.8%減)となりました。損益面につきましては、振動機・パーツフィード部門での減収等により、営業利益は24億37百万円(同27.9%減)となりました。

##### [サポート&エンジニアリング事業]

設備工事等が前年度並で推移し、受注高は196億85百万円(前連結会計年度比0.3%減)、売上高は186億57百万円(同1.0%減)となりました。また、損益面につきましては、営業利益は16億27百万円(同5.4%増)となりました。



b 財政状態

当連結会計年度末の総資産の額は1,038億35百万円となり、前連結会計年度末より22億85百万円減少いたしました。これは、主として受取手形及び売掛金が49億33百万円減少したこと、現金及び預金が19億78百万円、たな卸資産が5億10百万円それぞれ増加したこと等によるものであります。

負債総額は、604億82百万円となり、前連結会計年度末より18億42百万円減少いたしました。これは、主として支払手形及び買掛金が20億71百万円減少したこと等によるものであります。

純資産につきましては、433億52百万円となり、前連結会計年度末より4億43百万円減少いたしました。これは、その他有価証券評価差額金が5億96百万円、退職給付に係る調整累計額が3億1百万円それぞれ減少したこと、親会社株主に帰属する当期純利益の計上等により利益剰余金が4億98百万円増加したこと等によるものであります。

キャッシュ・フローの状況

当連結会計年度における連結ベースの現金及び現金同等物(以下「資金」という。)は、前連結会計年度末に比べ19億78百万円増加し、当連結会計年度末には76億21百万円となりました。

各活動別のキャッシュ・フローの状況とその要因は次のとおりであります。

(営業活動によるキャッシュ・フロー)

当連結会計年度における営業活動による資金の増加額は、71億12百万円となりました。これは、仕入債務の減少22億81百万円、法人税等の支払17億30百万円等がありましたが、税金等調整前当期純利益27億41百万円の計上、減価償却費30億36百万円の計上、売上債権の減少49億38百万円等によるものであります。

(投資活動によるキャッシュ・フロー)

当連結会計年度における投資活動による資金の減少額は、36億48百万円となりました。これは、有形固定資産の取得による支出30億89百万円等によるものであります。

(財務活動によるキャッシュ・フロー)

当連結会計年度における財務活動による資金の減少額は、15億13百万円となりました。これは、配当金の支払11億81百万円等によるものであります。

## 生産、受注及び販売の実績

## a. 生産実績

当連結会計年度における生産実績をセグメントごとに示すと、次のとおりであります。

セグメントの名称	生産高(百万円)	前年同期比(%)
モーション機器	35,598	11.0
パワーエレクトロニクス機器	36,802	5.0
サポート&エンジニアリング	18,628	1.6
合計	91,029	6.8

(注) 1 セグメント間取引については、相殺消去しております。

2 金額は、販売価格によっております。

3 上記の金額には、消費税等は含まれておりません。

## b. 受注実績

当連結会計年度における受注実績をセグメントごとに示すと、次のとおりであります。

セグメントの名称	受注高(百万円)	前年同期比(%)	受注残高(百万円)	前年同期比(%)
モーション機器	33,256	15.2	25,430	5.8
パワーエレクトロニクス機器	35,921	1.4	20,863	1.7
サポート&エンジニアリング	19,685	0.3	8,585	+13.6
合計	88,863	6.8	54,879	1.6

(注) 1 セグメント間取引については、相殺消去しております。

2 上記の金額には、消費税等は含まれておりません。

## c. 販売実績

当連結会計年度における販売実績をセグメントごとに示すと、次のとおりであります。

セグメントの名称	販売高(百万円)	前年同期比(%)
モーション機器	34,823	8.3
パワーエレクトロニクス機器	36,276	2.8
サポート&エンジニアリング	18,657	1.0
合計	89,757	4.7

(注) 1 セグメント間取引については、相殺消去しております。

2 上記の金額には、消費税等は含まれておりません。

## (2) 経営者の視点による経営成績等の状況に関する分析・検討内容

経営者の視点による当社グループの経営成績等の状況に関する認識及び分析・検討内容は次のとおりであります。

なお、文中における将来に関する事項は、当連結会計年度末現在において判断したものであります。

## 重要な会計方針及び見積り

当社グループの連結財務諸表は、わが国において一般に公正妥当と認められている会計基準に基づき作成しております。連結財務諸表を作成するに当たり、必要な見積りを行っており、それらは資産、負債、収益及び費用の計上金額に影響を与えております。これらの見積りは、その性質上判断及び入手し得る情報に基づいて行うので、実際の結果がそれらの見積りと相違する場合があります。

当社は、連結財務諸表を作成するに当たり、受注損失引当金の計上、繰延税金資産の回収可能性及び退職給付債務等の計算の基礎に関する事項について、特に重要な見積りを行っております。

## (受注損失引当金)

当社グループは、受注契約に係る将来の損失に備えるため、当連結会計年度末において将来の損失が見込まれ、かつ、当該損失額を合理的に見積もることが可能なものについて、翌連結会計年度以降の損失見込額を受注損失引当金として計上しております。当連結会計年度末に用いた見積りの条件や仮定に変化が生じた場合、受注損失引当金に影響を与える可能性があります。

## (繰延税金資産)

当社グループは、将来の課税所得を見積もり、さらに将来減算一時差異の解消時期のスケジューリングを行った結果に基づき、回収可能性があるとして判断した将来減算一時差異について繰延税金資産を計上しております。繰延税金資産の回収可能性の判断に当たり、当連結会計年度末に用いた見積りの条件や仮定に変化が生じた場合、繰延税金資産に影響を与える可能性があります。

## (退職給付費用及び退職給付債務)

当社グループは、従業員の退職給付に備えるため、当連結会計年度末における退職給付債務及び年金資産の見込額に基づき計上しております。退職給付費用は、割引率、期待運用収益率及び昇給率等の様々な仮定に基づいて算出しております。割引率及び期待運用収益率は、金利の変動を含む現在の市場動向などを考慮して決定しており、昇給率等の見積りは、実績及び直近の見通しを反映しております。当連結会計年度末に用いた見積りの条件や仮定に変化が生じた場合、退職給付費用及び退職給付債務に影響を与える可能性があります。

なお、新型コロナウイルス感染症拡大の影響について、今後の広がり方や収束時期等に関して不確実性が高い事象であると考えておりますが、外部の情報源に基づく情報等を踏まえて、2021年3月末頃までには経済活動が回復に向かうと想定して会計上の見積りを行っております。

## 当連結会計年度の経営成績等の状況に関する認識及び分析・検討内容

当社グループの当連結会計年度の経営成績等につきましては、「(1) 経営成績等の状況の概要 財政状態及び経営成績の状況 a 経営成績」に記載のとおりであります。

当社グループの経営成績に重要な影響を与える要因につきましては、「第2 事業の状況 2 事業等のリスク」に記載のとおりであります。

当社グループの資本の財源及び資金の流動性につきましては、次のとおりであります。

当社グループの運転資金需要のうち主なものは、材料の仕入のほか、製造原価、販売費及び一般管理費等の営業費用であります。また、投資を目的とした資金需要は、設備投資、開発投資等によるものであります。

当社グループは、事業運営上必要な資金の流動性と資金の源泉を安定的に確保しております。

運転資金は、短期、長期ともに金融機関からの借入を基本としております。また、短期の資金を安定的かつ機動的に確保するため、取引銀行20行と総額100億円のコミットメントライン契約を締結しております（借入実行残高50億円、借入未実行残高50億円）。

当連結会計年度末におけるリース債務を含む有利子負債の残高は220億77百万円となっております。また、当連結会計年度末における現金及び現金同等物の残高は76億21百万円となっております。

なお、新型コロナウイルス感染症の影響に鑑み、一時的に手元資金を厚くする等、不測の事態に備えて機動的に手元流動性を確保する方針としております。

経営方針・経営戦略、経営上の目標の達成状況を判断するための客観的な指標等につきましては、次のとおりであります。

当社グループは、2018年度を計画初年度とする3ヵ年のグループ中期経営計画「SINFONIA ABC 2020」を策定し、新たな100年の1歩として、強固な収益性、健全な財務体質確立に向けた土台作りと先進技術を活用した技術開発力の更なる強化に取り組み、将来にわたって成長し続ける企業を目指しております。経営計画の達成・進捗状況を客観的に判断するために、2019年度では、収益性を示す指標として「売上高営業利益率」を6.6%、資産の効率的な活用を示す指標として「ROA」を4.4%、財務体質の健全性を示す指標として「純資産比率」を43.4%と目標設定し、その達成に努めてまいりました。

中期経営計画「SINFONIA ABC 2020」の2019年度の達成・進捗状況は以下のとおりです。

2019年度は、米中貿易摩擦の影響等により顧客の設備投資に対する慎重姿勢が見られる景気減速傾向の中、さらに2020年1月以降に顕在化した新型コロナウイルス感染症拡大に伴って、あらゆる企業活動に大幅な収縮が生じており、経営環境は一層厳しいものとなりました。

売上高は、航空宇宙部門及びモーションコントロール機器部門の減少等により、計画比82億円減（8.4%減）の897億円となり目標には至りませんでした。売上高営業利益率は、売上の減少に加えて航空宇宙部門の新規案件の費用増等の影響により、計画比3.2ポイント減の3.4%となりました。

ROAは、売上債権残高及び仕入債務残高の減少等による総資産の縮小があったものの、利益率の減少が影響し、計画比2.8ポイント減の1.6%となりました。純資産比率は、40%台を維持することができましたが、目標設定した利益に対して未達であったことから、計画比1.6ポイント減の41.8%となりました。

中期経営計画に関しては、今般の新型コロナウイルス感染症拡大による経済活動の急速な落ち込みにより、事業計画の前提条件が大きく変化したことを受け、2020年度計画の目標達成は困難な状況になりました。引き続き更なる収益性の向上や財務面の改善に取り組んでまいります。

指標	2019年度（計画）	2019年度（実績）	2019年度（計画比）
売上高	980億円	897億円	82億円減（8.4%減）
営業利益率	6.6%	3.4%	3.2ポイント減
ROA	4.4%	1.6%	2.8ポイント減
純資産比率	43.4%	41.8%	1.6ポイント減

（注）「ROA」= 親会社株主に帰属する当期純利益/総資産（当期末）

セグメントごとの財政状態及び経営成績の状況に関する認識及び分析・検討内容は「第2 事業の状況 3 経営者による財政状態、経営成績及びキャッシュ・フロー状況の分析（1）経営成績等の状況の概要 財政状態及び経営成績の状況」に記載のとおりであります。

#### 4【経営上の重要な契約等】

技術提携契約

(提出会社)

当社が締結している重要な技術導入契約及び技術供与契約は次のとおりであります。

(イ) 技術導入契約

相手方の名称	国名	契約品目	契約内容	契約期間
Honeywell International Inc.	米国	航空機用電圧調整機、発電機等	特許実施権の許与及び技術情報の提供	自1955年10月至2021年12月
Hamilton Sundstrand Corporation, Collins Aerospace	米国	航空機用プログラマブルアーマメント・コントロール・システム	技術情報の提供	自1986年5月至2020年10月
		航空機用アビオニクススクーリングモニターユニット	技術情報の提供	自1986年5月至2020年10月
Safran Electrical & Power UK Ltd.	英国	航空機用発電機システム	技術情報の提供	自1986年1月至2021年3月
GOODRICH CORPORATION, Collins Aerospace	米国	航空機用カーゴレスキューウインチ	技術情報の提供	自1969年9月至2030年3月
		航空機用レスキューホイストシステム	技術情報の提供	自1989年3月至2030年3月
Breeze-Eastern LLC	米国	航空機用メッセンジャー・ホイスト	技術情報の提供	自1989年2月至2022年1月
GE Aviation Systems LLC	米国	航空機用データ・トランスファ・イクイップメント	技術情報の提供	自1997年3月至2027年12月

(注) 上記契約に基づく対価は各相手会社により相違いたしますが、売上高の5%～10%であります。

(ロ) 技術供与契約

該当事項はありません。

#### 5【研究開発活動】

当社グループの研究開発活動は、主として当社が基盤技術、要素技術の研究をはじめとして各分野にわたる新製品の開発及び現有商品の改良を行っております。

当年度は、中期経営計画「SINFONIA ABC 2020」の基本方針である「先進技術を活用した技術開発力の更なる強化」を目指して、常に新しい技術にチャレンジする精神を更に発展・強化させ、既存のモータ、モータドライブ及びシステム制御のコア技術に関する研究開発及び、計測・制御技術との融合による新技術の開発に努めてまいりました。

また、グループ保有技術を積極的に活用し、コア技術を融合することで、開発のスピードアップ、開発品質の向上を図ると共に、既存技術（モータ、発電機、インバータ等のパワーエレクトロニクス及びドライブ制御技術等）、解析技術（構造解析、熱解析、流体解析、EMC）の底上げを行い、AIやIoTなどの利用技術をいち早く取り込み、既存の事業範囲はもとより、次世代ビジネスの創出として、新たな成長領域（再生医療、自動車、農業分野）での事業分野の拡大に努めてまいりました。

なお、当連結会計年度における研究開発費の総額は、3,080百万円であります。

当連結会計年度の主な開発成果は、下記のとおりであります。

##### (1) モーション機器事業

モーション機器事業としては、航空分野では、航空機の二酸化炭素（CO2）排出削減のため、電動化の開発が進む見込みで、従来から製品化しているサーボモータシステムを応用し、民間航空機への搭載を目標とした小型モータや電動アクチュエータ、発電機など電装品の製品開発や試作開発を行っております。

モーションコントロール分野では、半導体製造装置向けに、装置に要求される高剛性、低電流リップル、低騒音を実現するDDM（ダイレクトドライブモータ）の開発に取り組んでおります。市場の拡大が期待される半導体製造装置市場に向けた研究開発を継続してまいります。

自動車関連分野では、電動化や燃費向上に向けた車載電装品の開発に取り組んでおります。電動化では、ドアの自動開閉装置向けとして小型の電磁クラッチを開発しております。本開発により使用者の利便性の向上に貢献できると期待しております。

大型搬送システム分野では、空港用地上支援車両に対する航空機への衝突防止機能の要求や、電動化ニーズが高まっております。また、国内だけでなく海外ユーザー向けにも対応可能なモデルの開発を進めており、今後の需要に期待しております。

プリンタ分野では、デジタルフォト、アミューズメント、各種産業用途向けの技術開発を継続しております。アミューズメント用途では、カードゲームやシールプリント業界のニーズに応えるため、高品質化を進めると共に、新たな消耗品の開発にも取り組み、市場競争力の向上に努めてまいります。

モーション機器事業の研究開発費の金額は、1,222百万円であります。

### (2) パワーエレクトロニクス機器事業

パワーエレクトロニクス機器事業としては、産業インフラシステム分野では、航空電源（空港設置型航空機用静止型地上電源装置）のラインナップの拡充を図り、お客様のニーズに応えるため、90kVAのCVCF電源装置の開発を進めております。小型化を図る事で市場競争力の向上に繋げていきます。

自動車試験装置分野では、EV、ハイブリッド車に関する動力試験装置の開発を進めております。動力性能向上と航続距離増加と車室拡大、コストダウンを目的とした主機モータのさらなる高出力・高速化を背景に、大容量・高速ベントのニーズが増加しているため、より一層の高速化、小径化、高応答性に対する技術開発を進めてまいります。

振動機分野では、新たな振動搬送装置の適用として、平面上の任意の方向に微小部品を搬送できるトリプレートを用いた微小部品向けのトレイ配膳システムを開発しました。また、電子部品製造装置向けに搬送速度50%高速化を実現したパーツフィード駆動部・コントローラ（レゾテック）を開発しました。お客様へ積極的に提案を行い受注拡大に繋げていきます。

クリーン搬送機器分野では、半導体プロセスの微細化や高密度化に応えるため、シールド、N2パージ機構や真空環境に対応した搬送機器の開発に注力しており、業界注目度の高いN2パージ搭載EFEMの次世代プロセスへの本格採用を積極的にお客様に働きかけてまいります。

コントローラ事業分野では、労働集約型が進む一方で高齢化が加速し慢性的な人手不足に陥っている施設園芸農業領域で、IT農業による自動化を図るため、画像処理と人工知能（AI）、ロボット技術を利用した農園の管理と栽培支援、巡回の省力化を提供する園芸作物の生産支援システムの開発に取り組んでおります。農業分野では、今後自動化の需要が一層高まるものと期待され、重点的に技術開発を進めていきます。

パワーエレクトロニクス機器事業の研究開発費の金額は、1,804百万円であります。

### (3) サポート&エンジニアリング事業

サポート&エンジニアリング事業としては、溶接装置事業では、自動車の電動化が進む中、大容量バッテリーに使用する極薄板の溶接装置需要が高まっていることから、溶接電源の開発を進めております。汎用電源では実現出来ない範囲の極薄板溶接を高精度で安定して稼働する電源を含む装置を開発することでシェア拡大を目指します。

サポート&エンジニアリング事業の研究開発費の金額は54百万円です。

### 第3【設備の状況】

#### 1【設備投資等の概要】

当連結会計年度の設備投資については、機械加工の合理化を目的とした工作設備の更新、生産性向上のための作業環境整備等、全体で3,600百万円の設備投資を実施しております。

モーション機器事業では、機械加工の合理化を目的とした工作設備の更新、生産性向上のための作業環境整備等を実施しました。設備投資金額は、822百万円であります。

パワーエレクトロニクス機器事業では、機械加工の合理化を目的とした工作設備の更新、生産性向上のための作業環境整備等を実施しました。設備投資金額は、2,244百万円であります。

サポート&エンジニアリング事業では、販売設備の更新等を実施しました。設備投資金額は、534百万円であります。

なお、上記の設備投資金額については、有形固定資産の他、無形固定資産への投資を含めて記載しております。

#### 2【主要な設備の状況】

##### (1) 提出会社

2020年3月31日現在

事業所名 (所在地)	セグメントの 名称	設備の 内容	帳簿価額(百万円)					従業員数 (名)	
			建物及び 構築物	機械装置及 び運搬具	工具、器具 及び備品	土地 (面積千㎡)	リース 資産		合計
伊勢製作所 (三重県伊勢市) (三重県鳥羽市)	モーション機器	生産 設備等	4,207 <->	1,465 <->	618 <->	6,765 (255.9)	189	13,246 <->	877
豊橋製作所 (愛知県豊橋市)	パワーエレクトロニ クス機器	生産 設備等	5,901 <->	1,177 <0>	586 <->	6,738 (274.0)	-	14,404 <0>	692
本社 (東京都港区) 他9支社・支店・ 営業所	モーション機器 パワーエレクトロニ クス機器	販売 設備等	69	-	143	1 (0.0)	11	226	356

- (注) 1 帳簿価額には、建設仮勘定の金額は含まれておりません。  
 2 上記の金額には、消費税等は含まれておりません。  
 3 上記中、<内書>は、連結会社以外への賃貸設備であります。  
 4 現在休止中の主要な設備はありません。

##### (2) 国内子会社

2020年3月31日現在

会社名	事業所名 (所在地)	セグメントの 名称	設備の 内容	帳簿価額(百万円)					従業員数 (名)	
				建物及び 構築物	機械装置及 び運搬具	工具、器具 及び備品	土地 (面積千㎡)	リース 資産		合計
シンフォ ニアエン 지니어リ ング㈱	本社 (三重県 伊勢市) 他各支店等	サポート&エンジ ニアリング	販売 設備等	864	42	18	247 (8.6)	-	1,173	347
㈱大崎電 業社	本社 (東京都 大田区) 他各工場等	モーション機器	生産 設備等	122	42	5	368 (0.8)	6	545	60

- (注) 1 帳簿価額には、建設仮勘定の金額は含まれておりません。  
 2 上記の金額には、消費税等は含まれておりません。  
 3 現在休止中の主要な設備はありません。

## (3) 在外子会社

2020年3月31日現在

会社名	事業所名 (所在地)	セグメントの 名称	設備の 内容	帳簿価額(百万円)						従業員数 (名)
				建物及び 構築物	機械装置及 び運搬具	工具、器具 及び備品	土地 (面積千㎡)	リース 資産	合計	
SINFONIA TECHNOLOGY (THAILAND) CO.,LTD.	本社 (タイ王国 サムットプ ラカーン) 他営業所	モーション機器 パワーエレクトロニ クス機器	生産 設備等	328	129	91	464 (31.8)	13	1,027	237

(注) 1 帳簿価額には、建設仮勘定の金額は含まれておりません。

2 上記の金額には、消費税等は含まれておりません。

3 現在休止中の主要な設備はありません。

## 3【設備の新設、除却等の計画】

## (1) 重要な設備の新設等

前連結会計年度末において計画であった主要な設備の新設等について、完了予定年月を変更しております。変更後の設備投資計画は次のとおりであります。

会社名	事業所名 (所在地)	セグメントの名称	設備の内容	投資予定額 (百万円)	資金調達方法	着手年月	完了予定 年月
提出 会社	豊橋製作所 (愛知県豊橋市)	パワーエレクト ロニクス機器	クリーン搬送機器 生産設備等	1,600	自己資金	2018年 11月	2020年 6月

(注) クリーン搬送機器生産設備等は、2020年3月より稼働しておりますが、一部付帯設備については2020年6月完工の予定であります。

## (2) 重要な設備の除却等

重要な設備の除却等の計画はありません。



## 第4【提出会社の状況】

## 1【株式等の状況】

## (1)【株式の総数等】

## 【株式の総数】

種類	発行可能株式総数(株)
普通株式	116,000,000
計	116,000,000

## 【発行済株式】

種類	事業年度末現在 発行数(株) (2020年3月31日)	提出日現在 発行数(株) (2020年6月26日)	上場金融商品取引所 名又は登録認可金融 商品取引業協会名	内容
普通株式	29,789,122	29,789,122	東京証券取引所 (市場第一部)	単元株式数は100株でありま す。
計	29,789,122	29,789,122	-	-

## (2)【新株予約権等の状況】

## 【ストックオプション制度の内容】

該当事項はありません。

## 【ライツプランの内容】

該当事項はありません。

## 【その他の新株予約権等の状況】

該当事項はありません。

## (3)【行使価額修正条項付新株予約権付社債券等の行使状況等】

該当事項はありません。

## (4)【発行済株式総数、資本金等の推移】

年月日	発行済株式 総数増減数 (千株)	発行済株式 総数残高 (千株)	資本金増減額 (百万円)	資本金残高 (百万円)	資本準備金 増減額 (百万円)	資本準備金 残高 (百万円)
2018年10月1日(注)	119,156	29,789	-	10,156	-	452

(注) 2018年6月28日開催の第94回定時株主総会において、当社普通株式について5株を1株に併合する旨が決議され、株式併合の効力発生日(2018年10月1日)をもって、発行済株式総数は119,156千株減少し、29,789千株となっております。

## (5) 【所有者別状況】

2020年3月31日現在

区分	株式の状況(1単元の株式数100株)								単元未満株式の状況(株)
	政府及び地方公共団体	金融機関	金融商品取引業者	その他の法人	外国法人等		個人その他	計	
					個人以外	個人			
株主数(人)	-	45	42	153	120	12	10,396	10,768	-
所有株式数(単元)	-	91,030	2,957	61,183	41,913	63	100,293	297,439	45,222
所有株式数の割合(%)	-	30.61	0.99	20.57	14.09	0.02	33.72	100.00	-

- (注) 1 自己株式6,055株は「個人その他」に60単元及び「単元未満株式の状況」に55株含まれております。  
 2 「その他の法人」の欄には、証券保管振替機構名義の株式が、32単元含まれております。  
 3 「金融機関」の欄には、「株式給付信託(BBT)」の信託財産として資産管理サービス信託銀行(株)(信託E口)が保有する当社株式1,773単元が含まれております。

## (6) 【大株主の状況】

2020年3月31日現在

氏名又は名称	住所	所有株式数(千株)	発行済株式(自己株式を除く。)の総数に対する所有株式数の割合(%)
日本マスタートラスト信託銀行(株)(退職給付信託口・(株)神戸製鋼所口)	東京都港区浜松町2-11-3	2,979	10.00
日本マスタートラスト信託銀行(株)(信託口)	東京都港区浜松町2-11-3	1,330	4.47
BNP PARIBAS SECURITIES SERVICES LUXEMBOURG/JASDEC/FIM/LUXEMBOURG FUNDS/UCITS ASSETS (常任代理人 香港上海銀行東京支店 カストディ業務部)	33 RUE DE GASPERICH, L-5826 HOWALD-HESPERANGE, LUXEMBOURG (東京都中央区日本橋3-11-1)	1,110	3.73
ダイキン工業(株)	大阪府大阪市北区中崎西2-4-12 梅田センタービル	1,017	3.41
日本トラスティ・サービス信託銀行(株)(信託口)	東京都中央区晴海1-8-11	983	3.30
シンフォニアテクノロジーグループ従業員持株会	東京都港区芝大門1-1-30	891	2.99
シンフォニアテクノロジー取引先持株会	東京都港区芝大門1-1-30	788	2.65
大日本印刷(株)	東京都新宿区市谷加賀町1-1-1	732	2.46
日本トラスティ・サービス信託銀行(株)(信託口5)	東京都中央区晴海1-8-11	532	1.79
ナブテスコ(株)	東京都千代田区平河町2-7-9	461	1.55
計	-	10,828	36.36

- (注) 日本マスタートラスト信託銀行(株)(退職給付信託口・(株)神戸製鋼所口)の持株数2,979千株は(株)神戸製鋼所から同信託銀行へ信託設定された信託財産です。信託約款上、当該株式の議決権の行使についての指図権限は(株)神戸製鋼所が保有しております。

## (7)【議決権の状況】

## 【発行済株式】

2020年3月31日現在

区分	株式数(株)	議決権の数(個)	内容
無議決権株式	-	-	-
議決権制限株式(自己株式等)	-	-	-
議決権制限株式(その他)	-	-	-
完全議決権株式(自己株式等)	(自己保有株式) 普通株式 6,000	-	-
完全議決権株式(その他)	普通株式 29,737,900	297,379	-
単元未満株式	普通株式 45,222	-	-
発行済株式総数	29,789,122	-	-
総株主の議決権	-	297,379	-

(注) 1. 「完全議決権株式(その他)」欄の普通株式には、証券保管振替機構名義の株式が3,200株(議決権32個)含まれております。

2. 「完全議決権株式(その他)」には、「株式給付信託(BBT)」の信託財産として資産管理サービス信託銀行(株)(信託E口)が保有する当社株式177,300株(議決権1,773個)が含まれております。

3. 「単元未満株式」欄の普通株式には、当社所有の自己株式55株が含まれております。

## 【自己株式等】

2020年3月31日現在

所有者の氏名 又は名称	所有者の住所	自己名義 所有株式数 (株)	他人名義 所有株式数 (株)	所有株式数 の合計 (株)	発行済株式総数 に対する所有 株式数の割合(%)
(自己保有株式) シンフォニアテクノロジー 株式会社	東京都港区芝大門 1-1-30	6,000	-	6,000	0.02
計	-	6,000	-	6,000	0.02

(注) 「株式給付信託(BBT)」の信託財産として資産管理サービス信託銀行(株)(信託E口)が保有する当社株式177,300株は、上表には含まれておりません。

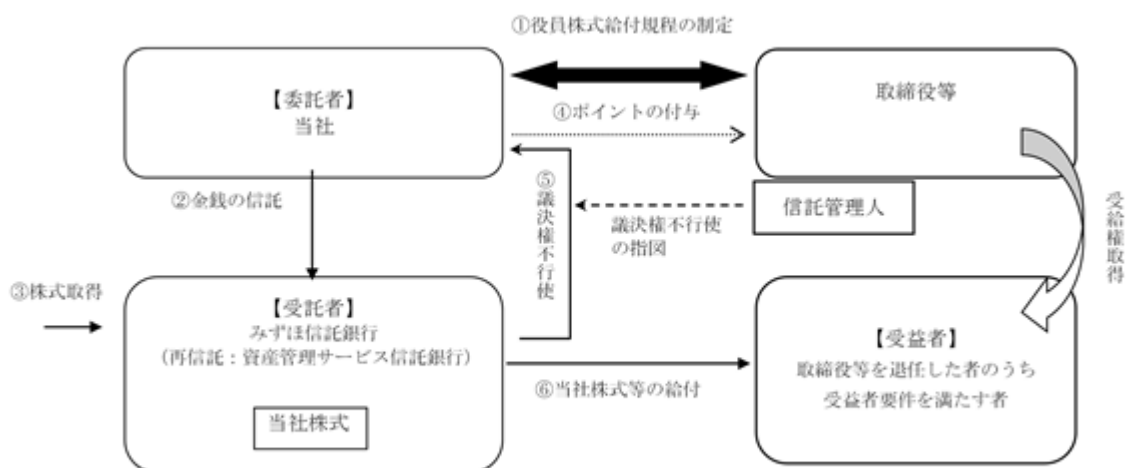
## ( 8 ) 【役員・従業員株式所有制度の内容】

## 取締役等に対する業績連動型株式報酬制度の概要

当社は、2019年6月27日開催の第95回定時株主総会決議において、社外取締役を除く取締役及び取締役を兼務しない執行役員（以下、総称して「取締役等」といいます。）に対する新たな業績連動型株式報酬制度「株式給付信託（BBT（=Board Benefit Trust））」（以下「本制度」といいます。）を導入いたしました。本制度は、取締役等の報酬と当社の業績及び株式価値との連動性をより明確にし、取締役等が株価上昇によるメリットのみならず、株価下落リスクまでも株主の皆様と共有することで、中長期的な業績の向上と企業価値の増大に貢献する意識を高めることを目的として導入したものであります。

本制度は、当社が拠出する金銭を原資として当社株式が信託（以下、本制度に基づき設定される信託を「本信託」といいます。）を通じて取得され、取締役等に対して、当社が定める役員株式給付規程に従って、当社株式及び当社株式を時価で換算した金額相当の金銭（以下「当社株式等」といいます。）が本信託を通じて給付される業績連動型株式報酬制度です。

## &lt; 本制度の仕組み &gt;



当社は、本株主総会において、本制度について役員報酬の決議を得て、本株主総会で承認を受けた枠組みの範囲内において、役員株式給付規程を制定します。

当社は、 の本株主総会決議で承認を受けた範囲内で金銭を信託します。

本信託は、 で信託された金銭を原資として当社株式を、取引所市場を通じてまたは当社の自己株式処分を引き受ける方法により取得します。

当社は、役員株式給付規程に基づき取締役等にポイントを付与します。

本信託は、当社から独立した信託管理人の指図に従い、本信託勘定内の当社株式に係る議決権を行使しないこととします。

本信託は、取締役等を退任した者のうち役員株式給付規程に定める受益者要件を満たした者（以下「受益者」といいます。）に対して、当該受益者に付与されたポイント数に応じた当社株式を給付します。ただし、取締役等が役員株式給付規程に定める要件を満たす場合には、ポイントの一定割合について、当社株式の時価相当の金銭を給付します。

（注）文中の本株主総会は、2019年6月27日開催の第95回定時株主総会をいいます。

## 取締役等に給付される予定の株式の総数

2事業年度の上限20万株（うち取締役分として10万8,000株）

## 本制度による受益権その他の権利を受けることができる者の範囲

社外取締役を除く取締役及び取締役を兼務しない執行役員

## 2【自己株式の取得等の状況】

## 【株式の種類等】

会社法第155条第7号に該当する普通株式の取得

## (1)【株主総会決議による取得の状況】

該当事項はありません。

## (2)【取締役会決議による取得の状況】

該当事項はありません。

## (3)【株主総会決議又は取締役会決議に基づかないものの内容】

区分	株式数(株)	価額の総額(円)
当事業年度における取得自己株式	1,094	1,430,611
当期間における取得自己株式	36	33,156

(注) 当期間における取得自己株式には、2020年6月1日からこの有価証券報告書提出日までの単元未満株式の買取りにより取得した株式数は含まれておりません。

## (4)【取得自己株式の処理状況及び保有状況】

区分	当事業年度		当期間	
	株式数(株)	処分価額の総額(円)	株式数(株)	処分価額の総額(円)
引き受ける者の募集を行った取得自己株式	-	-	-	-
消却の処分を行った取得自己株式	-	-	-	-
合併、株式交換、会社分割に係る移転を行った取得自己株式	-	-	-	-
その他(単元未満株式の買増請求により売り渡した取得自己株式)	170	219,050	-	-
その他(第三者割当による処分)	50,000	64,324,440	-	-
保有自己株式数	6,055	-	6,091	-

(注) 1. 当期間の保有自己株式数には、2020年6月1日からこの有価証券報告書提出日までに取得または処理した自己株式数は、含まれておりません。

2. 当事業年度及び当期間の保有自己株式数には、「株式給付信託(BBT)」の信託財産として資産管理サービス信託銀行(株)(信託E口)が保有する当社株式177,300株は、含まれておりません。

### 3【配当政策】

当社は、配当については継続的かつ安定的に実施していくことを基本としつつ、株主の皆様の利益と、企業体質の強化及び今後の事業展開のための内部留保の充実、先行きの収益状況を勘案して利益配分を決定することとしております。

当社の剰余金の配当については、中間配当及び期末配当の年2回行うことができる旨を定款に定めております。配当の決定機関は、中間配当については取締役会、期末配当については株主総会であります。

当期においては、中間配当は実施しておらず、期末配当については、2020年3月期の連結業績の悪化に加えて、新型コロナウイルス感染症の影響が継続し、企業の投資活動の回復時期が見通せない状況の下、財務基盤の安定化や今後の成長投資に備えるために、1株当たり30円といたしました。

内部留保金については、財務体質の強化を図りながら研究開発投資、生産性向上のための設備投資、M&A資金等に充当してまいります。

(注) 基準日が当事業年度に属する剰余金の配当は、以下のとおりであります。

決議年月日	配当金の総額 (百万円)	1株当たり配当額 (円)
2020年6月26日 定時株主総会決議	893	30

## 4【コーポレート・ガバナンスの状況等】

### (1)【コーポレート・ガバナンスの概要】

コーポレート・ガバナンスに関する基本的な考え方

当社は、透明・公正なコーポレートガバナンスの構築に取り組み、迅速・果敢な意思決定を実現し、永続的な成長と財務体質の強化を推し進めております。

経営目標を達成する過程においては、当社を取り巻くステークホルダーとの、より良好な関係にも配慮しつつ、各ステークホルダーの理解と支援の下、コンプライアンス、リスク管理などを含めた内部統制システムの充実や経営チェック機能の充実を図り、企業価値の向上を目指しています。

企業統治の体制

#### イ 企業統治の体制の概要とその体制を採用する理由

当社は監査役設置会社の形態を採用しております。また、執行役員制度を採用し、経営の意思決定・監督機能と業務執行機能を分離することにより、業務執行機能や意思決定機能を強化するとともに、独立性の高い社外取締役2名を選任して取締役会における監督機能の強化を図っております。

経営管理組織としては、重要な業務執行その他法定事項についての決定及び業務執行の監督を行う「取締役会」、取締役の職務遂行の監査等を行う「監査役会」を設置し、また、迅速に経営意思の決定を行うため、取締役社長の諮問機関として業務執行上の重要課題を審議決定する「経営会議」を設置しております。

各機関の役割及び構成員は次の通りであります。

名称	役割	構成員
取締役会	業務執行の決定、取締役の職務の執行の監督、代表取締役の選定及び解職等	取締役会長 武藤昌三（議長） 取締役社長 斉藤文則 取締役専務執行役員 川久伸 取締役専務執行役員 平野新一 取締役執行役員 坂本克之 取締役執行役員 成久雅章 社外取締役 重河和夫 社外取締役 水井聡
監査役会	監査報告の作成、常勤監査役の選定及び解職、監査の方針等監査役の職務の執行に関する事項の決定等	監査役 百家俊次（議長） 社外監査役 大西健司 社外監査役 下谷収 社外監査役 藤岡純
経営会議	取締役会に付議する必要がある事項及び取締役会において決定された基本方針を執行するために必要な具体的方針、計画並びに重要事項の実施に関する審議決定	取締役社長 斉藤文則（議長） 取締役専務執行役員 川久伸 取締役専務執行役員 平野新一 取締役執行役員 坂本克之 取締役執行役員 成久雅章 監査役 百家俊次 社外監査役 大西健司

取締役等の選任及び報酬に関する原案の検討について、取締役会長、取締役社長、総務人事部担当役員及び監査役1名で構成する任意の指名・報酬委員会において協議検討し、社外取締役の助言を得た上で、取締役会の承認を得ています。指名・報酬委員会の役割及び構成員は次の通りであります。

名称	役割	構成員
指名・報酬委員会	取締役等の選任及び報酬に関する原案の検討、社外取締役との協議及び取締役会の議案作成	取締役会長 武藤昌三 取締役社長 斉藤文則（委員長） 執行役員 溝端浩輝 監査役 百家俊次

また、グループ企業の業務の適正を確保するため、「関係会社管理規程」に基づき、統括部門、事業運営管理部門、業務サポート部門を定め、あわせて経営企画部に専任のスタッフを置くことを定め、グループ運営を行っております。

## ロ コンプライアンスの充実

企業理念及びその行動指針であるSINFONIA-WAYを定め、かつ「企業倫理規範」「企業行動基準」を制定し、法令・定款の遵守と高い倫理観の醸成を命題として、コンプライアンス体制の整備に取り組み、社内の意識強化と問題の未然防止に努めております。

当社は、「コンプライアンス委員会規程」に従って全社コンプライアンスの担当役員を任命し、また、関係会社の代表や外部有識者も加えたコンプライアンス委員会と、各部門でのコンプライアンス活動を推進する組織を設置しております。加えて弁護士など、外部の専門家からも適宜アドバイスを受けております。コンプライアンス活動については、グループ会社を含めて推進しております。海外現地法人の活動についても国内の取組に準じ、現地の法令や文化習慣等も尊重しながら推進しております。

法令・定款違反に関する報告体制としては、スピークアップ制度（内部通報制度）を設置しており、「スピークアップ制度運用規程」において内部通報者に不利益な取り扱いをしてはならないことを定めています。また、不祥事が発生した場合は、トップマネジメント、取締役会、監査役会に報告が行われる体制としております。

## ハ 業務執行・監視の仕組み

経営戦略及び経営課題を明確にするために、中期経営計画や年度の経営計画を策定し、その達成度合いを、業績管理制度を通じてチェックしております。

また、毎月の定例及び臨時の取締役会、経営会議、事業執行会議を開催し、迅速かつ多面的に経営の意思決定とフォローを行っております。

当社は執行役員制度を採用し、経営の意思決定・監督機能と業務執行機能を分離することにより、経営環境の変化に迅速かつ柔軟に対応しつつ業務を執行する体制としており、取締役は、担当する業務について執行役員から執行状況の報告を受けることにより、監督機能を果たせる体制を整備しております。さらに、決裁制度、予算制度、人事管理制度などを整備し、適切な権限委譲の下、効率的に職務が執行されるような体制を整備しております。

グループ企業に関する重要な事項については、適宜取締役会に報告されており、適切に監督を行っております。

## ニ 内部統制システムの整備の状況

内部統制の目的を達するため、内部統制システムについての整備・運用の基本方針に基づき、継続的な運用と評価・改善を図っております。

## ホ リスク管理体制の整備の状況

現下の激しい経営環境の変化の中で、ビジネス、法令違反、安全衛生・環境、天災地変、情報通信などに起因するリスクの評価と対応を適切に行うため、リスク管理に関わる基本的事項を定めた「リスク管理規程」、並びにリスク管理活動の行動要領を定めた「リスク管理大綱」を策定し、リスク管理担当役員の任命、リスク管理委員会の設置、経営会議への報告等により、当社グループにおけるリスクの共有及び対応を図っております。

当社並びにグループ全体の事業活動に影響を及ぼす危機の発生時には、取締役及び執行役員は、速やかに情報を収集し、代表取締役へ報告するとともに、対応策を実施いたします。

## 取締役に関する事項

### イ 取締役の定数

当社は「取締役は、10名以内とする。」旨を定款に定めております。

### ロ 取締役の任期

当社は、取締役の任期短縮の有効性を勘案し、2000年6月より委員会設置会社と同じく取締役の任期を1年として、機動性とスピードある経営体制の構築を図っております。

### ハ 取締役の選任に関する決議要件

当社は、「取締役の選任決議は、議決権を行使することができる株主の議決権の3分の1以上を有する株主が出席し、その議決権の過半数をもって行う。」旨及び「取締役の選任決議は、累積投票によらないものとする。」旨を定款に定めております。

## 株主総会決議に関する事項

### イ 取締役会で決議することができる株主総会決議事項

#### a. 自己の株式の取得

当社は、「会社法第165条第2項の規定により、取締役会の決議によって市場取引等により自己の株式を取得することができる。」旨を定款に定めております。これは、経済情勢の変化に機動的に対応し、効率的な経営を遂行することを目的とするものであります。



## b．中間配当

当社は、「取締役会の決議によって、毎年9月30日を基準日として中間配当をすることができる。」旨を定款で定めております。これは、株主への適時適正な利益還元を可能とすることを目的とするものであります。

## c．取締役の責任免除

当社は、「会社法第426条第1項の規定により、任務を怠ったことによる取締役（取締役であった者を含む。）の損害賠償責任を、法令の限度において、取締役会の決議によって免除することができる。」旨を定款で定めております。これは、取締役がその期待される役割を十分に発揮することができ、また取締役として有為な人材を招聘しやすい環境を整備することを目的とするものであります。

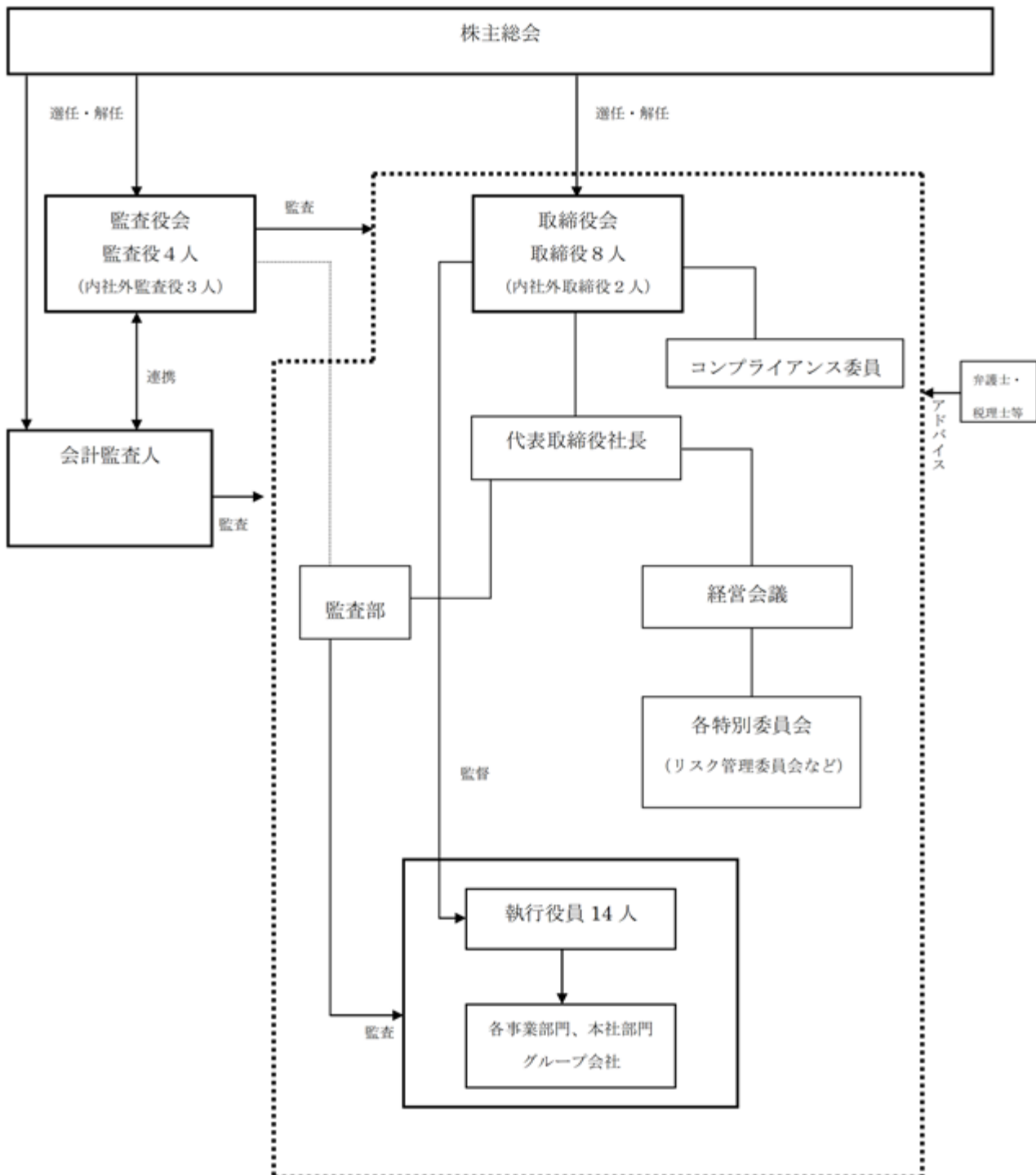
## d．監査役の責任免除

当社は、「会社法第426条第1項の規定により、任務を怠ったことによる監査役（監査役であった者を含む。）の損害賠償責任を、法令の限度において、取締役会の決議によって免除することができる。」旨を定款で定めております。これは、監査役がその期待される役割を十分に発揮することができ、また監査役として有為な人材を招聘しやすい環境を整備することを目的とするものであります。

## □ 株主総会の特別決議要件

当社は、「会社法第309条第2項に定める決議は、議決権を行使することができる株主の議決権の3分の1以上を有する株主が出席し、その議決権の3分の2以上をもって行う。」旨を定款で定めております。これは、特別決議事項の審議をより確実にを行うことを目的とするものであります。

## コーポレート・ガバナンス体制の概要



## 株式会社の支配に関する基本方針

## 1. 当社の財務及び事業の方針の決定を支配する者の在り方に関する基本方針の内容の概要

当社の財務及び事業の方針の決定を支配する者は、当社の企業価値の源泉を理解し、当社の企業価値ひいては株主の皆様との共同の利益を継続的かつ持続的に確保、向上していくことを可能とする者である必要があると当社取締役会は考えております。上場会社である当社の株式については自由な取引が認められており、当社取締役会は、当社に対し下記3.2)において定義している大規模買付行為が行われた場合に、これを受け入れるか否かの最終的な判断については、その時点における株主の皆様にご委ねられるべきであると考えております。

しかしながら、大規模買付行為には、その目的等から見て企業価値ひいては株主共同の利益に対する明白な侵害をもたらすもの、株主に株券等の売却を事実上強要するおそれがあるもの、対象会社の取締役会や株主が株券等の大規模買付行為の内容等について検討しあるいは対象会社の取締役会が代替案を提案するための十分な時間や情報を提供しないもの、対象会社が買収者の提示した条件よりも有利な条件をもたらすために買収者との協議・交渉を必要とするもの等、対象会社の企業価値ひいては株主共同の利益に資さないものも少なくありません。

当社は、当社の企業価値の源泉は、多岐にわたる製品を、機械・電気・制御の開発・生産から販売まで行う一貫体制、創業以来培われた豊富な経験とノウハウに裏づけされた高度な技術力、ステークホルダーとの間で長年にわたり築き上げてきた信頼関係、事業組織間での人材、固有技術、製造技術等のシナジーを積み重ねていく企業風土、組織、人材のシナジーを引き出す経営と従業員の信頼関係にあると考えており、当社株券等の大規模買付行為を行う者がこのような当社の企業価値の源泉を理解した上で、これらを中長期的に確保し、向上させられるのでなければ、当社の企業価値ひいては株主の皆様との共同の利益は毀損されることになります。また、下記3.2)において定義している大規模買付者により大規模買付行為がなされる場合に、株主の皆様がこれに応じるか否かを決定するに際しては、大規模買付者から、事前に、株主の皆様との判断のために必要かつ十分な大規模買付行為に関する情報が提供される必要があると考えており、かかる情報が明らかにされないまま大規模買付行為が強行される場合には、当社の企業価値ひいては株主の皆様との共同の利益は毀損される可能性が極めて高いと考えております。

当社としては、このような当社の企業価値ひいては株主の皆様との共同の利益に資さない大規模買付行為を行う者は、当社の財務及び事業の方針の決定を支配する者として不適切であり、このような者による大規模買付行為に対しては必要かつ相当な対抗手段を講じることにより、当社の企業価値ひいては株主の皆様との共同の利益を確保する必要があると考えております。

## 2. 基本方針の実現に資する特別な取組の内容の概要

## 1) 当社の企業価値ひいては株主共同の利益の確保・向上に向けた取組について

## (1) 当社の企業理念及び企業価値の源泉について

当社は、「企業理念」を制定し、企業価値とその源泉となる競争力向上に取り組んでおります。その「企業理念」は次のとおりです。

『「一歩先を行く技術」「地球を大切に作る心」「思いやりのある行動」私たちはこの3つを大切に人から宇宙まで豊かな暮らしと社会の発展に貢献します。』

当社は、1917年の創業以来、電磁応用力技術と精密機構技術を基盤に幅広い分野に事業領域を拡げ、現在では、航空機用電子機器、カラープリンタ、電磁クラッチ、半導体ウェーハ搬送機器、社会インフラ電気設備等の多様な製品をお客様に提供しております。

当社の企業価値の確保・向上を目指す上で、企業価値の源泉は、以下に掲げる要素にあるものと考えております。

官公庁から半導体メーカーや写真関連メーカーまで多岐にわたるお客様のニーズを捉えた製品を、電子機器、精密機械、制御・ソフトの開発・生産から販売まで行う一貫体制

創業以来培われた豊富な経験とノウハウに裏づけされた高度な技術力

株主の皆様はもちろん、お客様・取引先・地域関係者等のステークホルダーとの間で長年にわたり築き上げてきた信頼関係

個々の事業組織間での人材の支援や保有技術の相互利用、生産現場での技能協力等のシナジーを積み重ねていく企業風土

当社の企業風土と歴史的背景を深く理解し、最大限の効果を引き出す経営と従業員の信頼関係

## (2) 当社の今後の企業価値ひいては株主共同の利益の確保・向上に向けた取組について

当社は、2018年より3か年の中期経営計画「SINFONIA ABC 2020」を策定し、事業活動に取り組んでおります。将来にわたり成長し続けるための強固な企業体質の確立と、常に新しい技術にチャレンジする風土を醸成させるための技術開発力のさらなる強化を目指して、以下の4項目に重点的に取り組んでまいります。

#### 中核事業の売上高拡大

航空宇宙事業・モーションコントロール機器事業・クリーン搬送機器事業・振動機器事業とエンジニアリング事業を中核5事業とし、リソースを重点的に配分してまいります。

#### 海外事業拡大

拠点の拡充を進めてきた中国・ASEANを中心として、2020年度海外売上高比率30%以上を目指します。

#### 積極的な開発投資

再生医療及び自動車関連事業を中心として積極的な開発投資を行います。

#### 積極的な生産力増強投資

今後も旺盛な需要が見込まれる半導体・自動車・FA関連分野の製品群生産力増強に向け、積極的な設備投資を行います。

また、従来より当社グループの企業価値の確保・向上を図るための重要事項と位置付けている、電子機器、精密機械、制御・ソフトの設計・開発に関わる高度な技術や溶接・加工等の製造技術・技能の伝承・強化についても、今後とも引き続き推進してまいります。

このように、当社は、今後も企業価値＝業績向上を続けていくため、機械やデータに置き換えることができない技能や組織間のシナジーの重要性を大切にする企業風土を醸成するとともに、これを深く理解する経営と従業員との信頼のさらなる強化に取り組んでまいります。

### 2) 企業価値ひいては株主共同の利益の確保・向上の基盤となる仕組み - コーポレートガバナンスの整備

当社は、経営目標を達成する過程においても、各ステークホルダーとのより良好な関係にも配慮すべきであると考えており、かかる目的達成のために、各ステークホルダーの皆様のご理解とご支援をいただくこと、及び法令・定款の遵守と高い倫理観の醸成を命題として、コンプライアンス体制の整備に取り組み、企業価値の確保・向上と経営チェック機能の充実を共に図ることを目指しております。

具体的な施策としては、執行役員制度を採用し、経営の意思決定・監督機能と業務執行機能を分離することにより、業務執行機能や意思決定・監督機能を強化するとともに、外部からの経営チェック・助言により適切な経営に資するため、弁護士など外部の専門家から適宜アドバイスを受けるほか、独立性のある社外取締役2名及び社外監査役3名を選任し、5名全員を(株)東京証券取引所の定めに基づく独立委員として同取引所に届け出ております。また、コンプライアンスに対する社内の意識強化と問題の未然防止に資するため、全社コンプライアンスの担当役員を任命し、関係会社の代表や外部有識者も加えたコンプライアンス委員会の設置を行っております。さらに内部統制システムについて、その体制を整え、継続的な運用と評価・改善を図っております。

### 3. 基本方針に照らして不適切な者によって当社の財務及び事業の方針の決定が支配されることを防止するための取組(本対応方針)

当社は、上記1.に記載した当社の財務及び事業の方針の決定を支配する者の在り方に関する基本方針(以下「基本方針」といいます。)に照らして不適切な者によって当社の財務及び事業の方針の決定が支配されることを防止するための取組として、当社株券等の大規模買付行為に関する対応方針(買収防衛策)の更新に関する議案を2020年6月26日開催の第96回定時株主総会に諮り、承認されました(更新後の対応方針を、以下「本対応方針」といいます。)。本対応方針の目的及び概要は以下のとおりであります。

#### 1) 本対応方針の目的

本対応方針への更新は、上記1.に記載した基本方針に沿って、当社の企業価値ひいては株主の皆様の共同の利益を確保し、向上させる目的をもって行われたものであります。

当社取締役会は、当社の企業価値ひいては株主の皆様の共同の利益に資さない大規模買付行為を行う者は、当社の財務及び事業の方針の決定を支配する者として不適切であると考えております。当社取締役会は、金融商品取引法及び関連政省令の改正等の動向を注視しつつ、また、昨今の買収防衛策に関する議論の進展等を踏まえ、このような不適切な者によって当社の財務及び事業の方針の決定が支配されることを防止するためには、当社株券等に対して大規模買付行為が行われた場合に、株主の皆様がこれを受け入れるか否かの最終的な判断を行ったり、あるいは当社取締役会が株主の皆様へ代替案を提案するために必要な時間及び情報を確保するとともに、当社取締役会が株主の皆様のために大規模買付者と協議・交渉等を行うこと等を可能とすることにより、当社の企業価値ひいては株主の皆様の共同の利益に反する大規模買付行為を抑止するための枠組みが引き続き必要不可欠であると判断いたしました。

そこで、当社取締役会は、基本方針に照らして不適切な者によって当社の財務及び事業の方針の決定が支配されることを防止するための取組の一環として、本対応方針への更新を行うことを決定いたしました。

## 2) 本対応方針の概要

### 対象となる大規模買付行為

本対応方針においては、次の( )または( )に該当する行為(ただし、当社取締役会が予め承認したものを除きます。以下「大規模買付行為」といいます。)がなされ、またはなされようとする場合には、本対応方針に基づく対抗措置が発動されることがあります。

( )当社が発行者である株券等について、保有者の株券等保有割合の合計が20%以上となる買付け

( )当社が発行者である株券等について、公開買付けを行う者の株券等所有割合及びその特別関係者の株券等所有割合の合計が20%以上となる公開買付け

### 本対応方針に係る手続

本対応方針は、当社の株券等の大規模買付行為を行おうとし、または現に行っている者(以下「大規模買付者」といいます。)が現れた場合に、当該大規模買付者に対し、事前に当該大規模買付行為に関する情報の提供を求め、当社が、当該大規模買付行為についての情報収集・検討等を行う時間を確保した上で、株主の皆様当社経営陣の計画や代替案等を提示したり、大規模買付者との交渉等を行うための手続を定めるものであります。なお、大規模買付者には、本対応方針に係る手続を遵守していただくこととし、大規模買付者は、本対応方針に係る手続の開始後、( )当社取締役会による評価、検討、交渉、意見形成及び代替案立案のための期間(原則として60日間。以下「取締役会評価期間」といいます。)が終了するまでの間、及び( )取締役会評価期間終了後であっても、対抗措置の発動の可否を問うための株主の総体的意思を確認する総会(以下「株主意思確認総会」といいます。)が招集された場合には、株主意思確認総会において対抗措置の発動に関する決議がなされるまでの間、大規模買付行為を実行してはならないものとしております。

### 対抗措置の発動

大規模買付者が、本対応方針において定められた手続(以下「大規模買付ルール」といいます。)に従うことなく大規模買付行為を行う場合、または、大規模買付者による大規模買付行為が当社の企業価値もしくは株主の皆様の共同の利益を著しく損なうおそれがある場合には、当社は、当該大規模買付者その他一定の者による権利行使は認められないとの行使条件及び当社が当該大規模買付者その他一定の者以外の者から当社株式と引換えに新株予約権を取得する旨の取得条項が付された新株予約権(以下「本新株予約権」といいます。)を、当社を除く全ての株主に対して新株予約権無償割当ての方法(会社法第277条以下に規定されます。)により割り当てることがあります。なお、当社は、この場合において、大規模買付者が有する本新株予約権の取得の対価として金銭を交付することは想定しておりません。

### 取締役会の恣意的判断を排するための独立委員会、株主意思確認総会の利用

本対応方針においては、本対応方針の運用ないし対抗措置の発動等に関する当社取締役会の恣意的判断を排し、その判断の合理性及び公正性を担保することを目的として、独立委員会規程に従い、(i)当社社外取締役、( )当社社外監査役、または( )社外の有識者(弁護士、税理士、公認会計士、学識経験者、投資銀行業務に精通する者もしくは他社の取締役もしくは執行役として経験のある社外者等)で、当社経営陣から独立した者のみから構成される独立委員会(以下「独立委員会」といいます。)の客観的な判断を経ることとしております。当社取締役会は、大規模買付者が現れた場合、独立委員会へ適時に情報を提供し、独立委員会は、大規模買付者及び当社取締役会が株主の皆様の共同の利益を損なう行動を取っていないかを含め、公正な手続が行われているかについての検証を行うものいたします。また、当社取締役会は、対抗措置を発動するか否かの判断に際して、独立委員会による勧告を最大限尊重するものいたします。これに加えて、独立委員会が株主意思確認総会の招集を勧告した場合には、当社取締役会は、株主意思確認総会を招集し、対抗措置の発動に関する議案を付議することにより株主の皆様のご意思を確認するか否かについて、独立委員会の勧告を最大限尊重するものいたします。さらに、こうした手続の過程について、株主の皆様へ適時に情報を開示することにより、その透明性を確保することとしております。

### 本新株予約権の行使及び当社による本新株予約権の取得

仮に、本対応方針に従って本新株予約権の無償割当てがなされた場合で、大規模買付者その他一定の者以外の株主の皆様による本新株予約権の行使がなされた時、または当社による本新株予約権の取得と引換えに、大規模買付者その他一定の者以外の株主の皆様に対して当社株式が交付された時には、当該大規模買付者その他一定の者の有する当社株式の議決権割合は、一定程度希釈化される可能性があります。

### 3) 本対応方針の有効期間、廃止及び変更について

本対応方針の有効期間は、2020年6月に開催の第96回定時株主総会終了後3年以内に終了する事業年度のうち最終のものに関する当社定時株主総会の終結の時までといたします。なお、本対応方針の有効期間の満了前であっても、( )当社株主総会において本対応方針を廃止もしくは変更する旨の議案が承認された場合、または( )当社取締役会において本対応方針を廃止もしくは変更する旨の決議が行われた場合には、本対応方針はその時点で廃止または変更されるものといたします。

なお、本対応方針の詳細につきましては、2020年5月13日付当社プレスリリース「当社株券等の大規模買付行為に関する対応方針（買収防衛策）の更新について」をご覧ください。（当社ホームページ <http://www.sinfo-t.jp>）

### 4. 上記2.の取組についての当社取締役会の判断

当社は、継続的な企業価値の向上こそが株主の皆様の共同の利益の向上のために最優先されるべき課題であると考え、当社の企業価値ひいては株主の皆様の共同の利益の向上を目的に、上記2.の取組を行っておりますが、これらの取組の実施を通じて、当社の企業価値ひいては株主の皆様の共同の利益を向上させ、それを当社の株式の価値に適正に反映させていくことにより、当社の企業価値ひいては株主の皆様の共同の利益を著しく損なうおそれのある当社株券等の大規模買付行為は困難になるものと考えられ、これらの取組は、上記1.の基本方針に資するものであると考えております。

したがって、上記2.の取組は、上記1.の基本方針に沿うものであり、株主の皆様の共同の利益を損なうものではなく、また、当社の役員の地位の維持を目的とするものではないと判断しております。

### 5. 上記3.の取組についての当社取締役会の判断

本対応方針への更新は、上記1.の基本方針に沿って、当社株券等に対して大規模買付行為が行われた場合に、株主の皆様がこれを受け入れるか否かの最終的な判断を行ったり、あるいは当社取締役会が株主の皆様へ代替案を提案するために必要な時間及び情報を確保するとともに、当社取締役会が株主の皆様のために大規模買付者と協議・交渉等を行うこと等を可能とし、基本方針に照らして不適切な者によって当社の財務及び事業の方針の決定が支配されることを防止することにより、当社の企業価値ひいては株主の皆様の共同の利益を確保し、向上させるという目的をもって行われたものであります。

また、下記(1)から(5)までのとおり、本対応方針は、株主意を重視するものであること、買収防衛策に関する指針の要件を完全に充足していること、合理的かつ客観的な対抗措置発動要件が設定されていること、取締役会の判断の合理性及び公正性を担保するため独立委員会が設置されていること、デッドハンド型・スローハンド型買収防衛策ではないこと等から、本対応方針の運用ないし対抗措置の発動に関する取締役会の判断の合理性及び公正性が担保されているものであって、当社の役員の地位の維持を目的とするものではありません。

#### (1) 株主意を重視するものであること

本対応方針は、本対応方針の是非につき、株主の皆様のご意思を確認するため、2020年6月26日開催の第96回定時株主総会において、本対応方針への更新に関する議案が諮られ、承認されたものであります。

また、上記3.3)に記載のとおり、有効期間の満了前であっても、( )当社株主総会において本対応方針を廃止もしくは変更する旨の議案が承認された場合、または( )当社株主総会において選任された取締役によって構成される当社取締役会において本対応方針を廃止もしくは変更する旨の決議が行われた場合には、本対応方針はその時点で廃止または変更されます。また、独立委員会が株主意確認総会の招集を勧告した場合には、当社取締役会は、独立委員会による勧告を最大限尊重して、また、独立委員会から対抗措置の発動の勧告がなされたもの当社取締役会が必要と判断した場合には、対抗措置の発動に関する議案を株主意確認総会に付議することがあり、これにより株主の皆様のご意思を直接確認することができることとしております。

#### (2) 買収防衛策に関する指針の要件を完全に充足していること等

本対応方針は、経済産業省及び法務省が2005年5月27日に公表した「企業価値・株主共同の利益の確保又は向上のための買収防衛策に関する指針」の定める三原則（企業価値・株主共同の利益の確保・向上の原則、事前開示・株主意の原則、必要性・相当性確保の原則）を完全に充足しております。また、経済産業省に設置された企業価値研究会が2008年6月30日に公表した「近時の諸環境の変化を踏まえた買収防衛策の在り方」その他昨今の買収防衛策に関する議論等を踏まえた内容となっております。さらに本対応方針は、(株)東京証券取引所の定める買収防衛策の導入に係る諸規則等の趣旨に合致するものであります。

(3) 合理的かつ客観的な対抗措置発動要件の設定

本対応方針は、合理的かつ客観的な要件が充足されない限りは、対抗措置が発動されないように設定されており、当社取締役会による恣意的な発動を防止するための仕組みが確保されております。

(4) 独立委員会の設置

当社は、本対応方針において、大規模買付ルールに従って一連の手続が進行されたか否か、及び、大規模買付ルールが遵守された場合に当社の企業価値ひいては株主の皆様の共同の利益を確保し、または向上させるために必要かつ相当と考えられる一定の対抗措置を発動するか否か、株主意思確認総会を招集するか否かについての取締役会の判断の合理性及び公正性を担保するため、またその他本対応方針の運用ないし対抗措置の発動等に関する取締役会の判断の合理性及び公正性を確保するために、当社取締役会から独立した組織として、独立委員会を設置しております。

かかる独立委員会の勧告を最大限尊重して当社取締役会が判断を行うことにより、当社取締役会による恣意的な本対応方針の運用ないし対抗措置の発動を防止するための仕組みが確保されております。

(5) デッドハンド型・スローハンド型買収防衛策ではないこと

上記3.3)に記載のとおり、本対応方針は、本対応方針の有効期間の満了前であっても、当社株主総会で選任された取締役で構成された取締役会により、いつでも廃止することができるものとされております。したがって、本対応方針は、デッドハンド型買収防衛策（取締役会の構成員の過半数を交代させても、なお発動を阻止できない買収防衛策）ではありません。また、当社の取締役の任期は、選任後1年以内に終了する事業年度のうち最終のものに関する当社定時株主総会の終結の時までとなっており、毎年の当社定時株主総会で取締役会の構成員の交代を一度に行うことができるため、本対応方針は、対抗措置の発動を阻止するのに時間を要するスローハンド型買収防衛策でもありません。

以上のとおり、上記3.の取組は上記1.の基本方針に沿うものであり、株主の皆様の共同の利益を損なうものではなく、また、当社の役員の地位の維持を目的とするものではないと判断しております。

## (2) 【役員の状況】

## 役員一覧

男性12名 女性 - 名 (役員のうち女性の比率 - %)

役職名	氏名	生年月日	略歴	任期	所有株式数 (百株)
代表取締役 会長 (開発本部の管掌)	武藤 昌三	1947年7月19日生	1970年4月 当社入社 2003年6月 当社取締役 2005年6月 当社常務取締役 2007年6月 当社専務取締役 2009年6月 当社代表取締役社長 2015年6月 当社代表取締役会長(現) 2019年6月 当社開発本部の管掌(現)	(注)3	393
代表取締役 社長	斉藤 文則	1954年2月11日生	1977年4月 当社入社 2008年6月 当社取締役 2011年6月 当社常務取締役 2012年6月 当社取締役常務執行役員 2016年6月 当社取締役専務執行役員 2018年6月 当社代表取締役社長(現)	(注)3	299
取締役 (グローバル事業推進本 部長、監査部の担当、調 達本部、総務人事部、法 務部、全社コンプライア ンス及びW A Y推進プロ ジェクトの管掌)	川久 伸	1955年10月25日生	1978年4月 (株)神戸製鋼所入社 2011年4月 当社入社 2012年6月 当社執行役員 2014年6月 当社常務執行役員 2015年6月 当社取締役(現) 2018年6月 当社専務執行役員、グローバル事業推 進本部長、調達本部、総務人事部、法 務部、全社コンプライアンス及びW A Y推進プロジェクトの管掌(現) 2020年4月 当社監査部の担当(現)	(注)3	182
取締役 (電機システム本部長)	平野 新一	1955年5月2日生	1978年4月 当社入社 2012年6月 当社執行役員 2016年6月 当社常務執行役員 2017年6月 当社取締役(現) 2018年6月 当社電機システム本部長(現) 2019年6月 当社専務執行役員(現)	(注)3	143
取締役 (財務部長兼同部内部統 制推進室長、IT企画 部、営業業務統括部、支 社・支店・営業所及び全 社リスク管理の担当、経 営企画部の管掌)	坂本 克之	1969年4月24日生	1993年4月 当社入社 2016年6月 当社財務部長(現) 2017年7月 当社財務部内部統制推進室長(現) 2018年6月 当社取締役執行役員、全社リスク管理 の担当(現) 2019年6月 当社営業業務統括部、支社・支店・営 業所の担当(現) 2020年1月 当社IT企画部の担当(現) 2020年4月 当社経営企画部の管掌(現)	(注)3	52



役職名	氏名	生年月日	略歴	任期	所有株式数 (百株)
取締役 (電子精機本部長兼同本部モーションコントロール機器及びプリンタシステム事業の担当)	成久雅章	1957年4月6日生	1981年4月 当社入社 2006年4月 当社クラッチ・サーボ本部クラッチ・サーボ工場技術部担当部長兼同本部レシプロモータ営業部担当部長兼自動車制振装置プロジェクト部技術担当部長 2012年7月 当社電子精機本部伊勢製作所クラッチ工場長兼同工場技術部長 2013年4月 当社電子精機本部伊勢製作所クラッチ工場長 2016年6月 当社執行役員(現) 2016年6月 当社電子精機本部モーションコントロール機器事業の担当 2017年6月 当社電子精機本部モーションコントロール機器及びプリンタシステム事業の担当 2019年6月 当社電子精機本部副本部長(生産部門の統括)兼同本部伊勢製作所長 2020年4月 当社電子精機本部長兼同本部モーションコントロール機器及びプリンタシステム事業の担当(現) 2020年6月 当社取締役(現)	(注)3	78
社外取締役 (非常勤)	重河和夫	1948年1月18日生	1972年4月 ㈱神戸製鋼所入社 1997年4月 KOBELCO COMPRESSORS(AMERICA), INC. 取締役社長 2002年6月 ㈱神戸製鋼所執行役員 2004年4月 同社常務執行役員 2007年4月 同社専務執行役員 2008年6月 同社専務取締役 2009年4月 同社代表取締役専務 2010年4月 同社代表取締役副社長 2012年4月 ㈱神鋼環境ソリューション顧問 2012年6月 同社代表取締役社長 2015年6月 同社顧問 2016年6月 同社顧問退任 2017年6月 当社社外取締役(非常勤)(現)	(注)3	-
社外取締役 (非常勤)	水井聡	1952年8月9日生	1975年4月 日商岩井㈱(現 双日㈱)入社 2002年7月 日商岩井インドネシア会社(現 双日インドネシア会社)社長 2006年2月 双日米国会社COO 2006年4月 双日㈱執行役員 2011年4月 同社常務執行役員 2014年4月 同社専務執行役員 2015年10月 同社副社長執行役員 2016年6月 同社代表取締役副社長執行役員 2018年4月 同社取締役 2018年6月 同社顧問 2018年6月 当社社外取締役(非常勤)(現) 2019年6月 双日㈱顧問退任	(注)3	-
監査役 (常勤)	百家俊次	1949年8月23日生	1974年4月 当社入社 2004年7月 当社資金部長 2011年6月 シンフォニアエンジニアリング㈱常務取締役 2012年6月 当社監査役(常勤)(現)	(注)4	135

役職名	氏名	生年月日	略歴	任期	所有株式数 (百株)
社外監査役 (常勤)	大西健司	1955年4月1日生	1977年4月 神鋼商事(株)入社 1994年4月 神商マレーシア(株)社長 1999年2月 神鋼商事(株)機械本部貿易グループ長 2004年10月 同社機械・情報本部機械貿易部長 2007年6月 同社執行役員 2010年6月 同社常務執行役員 2013年6月 同社常務執行役員 神鋼商貿(上海)有限公司董事長兼總經理 2015年6月 神鋼商事(株)取締役専務執行役員 2017年6月 同社代表取締役専務執行役員 2018年6月 同社顧問 2018年6月 (株)マツボ一取締役 2019年6月 神鋼商事(株)顧問退任 2020年6月 (株)マツボ一取締役退任 2020年6月 当社社外監査役(常勤)(現)	(注)4	-
社外監査役 (非常勤)	下谷 收	1956年3月26日生	1988年4月 弁護士登録(現) 1994年4月 東京弁護士会常議員(1995年3月まで) 1999年4月 関東弁護士会連合会常務理事(2000年3月まで) 2006年4月 弁護士会館講堂運営委員会委員長(2009年3月まで) 2010年4月 東京弁護士会副会長(2011年3月まで) 2011年4月 東京弁護士会会館委員会委員長(2012年3月まで) 2011年6月 東京都弁護士協同組合専務理事(2013年5月まで) 2011年7月 東日本大震災による原発事故被災者支援弁護士事務局長(2013年3月まで) 2012年1月 下谷法律事務所開設(現) 2015年4月 東京弁護士会会館委員会委員長(2017年3月まで) 2015年6月 全国弁護士協同組合連合会専務理事(2017年5月まで) 2016年6月 当社社外監査役(非常勤)(現) 2017年6月 東京都弁護士協同組合理事 2019年5月 東京都弁護士協同組合副理事長(現)	(注)4	29
社外監査役 (非常勤)	藤岡 純	1951年3月3日生	1976年4月 (株)神戸製鋼所入社 1999年10月 コベルコ建機(株)執行役員 2002年6月 同社取締役執行役員 2005年6月 同社常務執行役員 2008年4月 同社専務執行役員 2008年6月 同社取締役専務執行役員 2011年6月 同社代表取締役社長 2016年4月 同社相談役 2018年6月 同社相談役退任 2020年6月 当社社外監査役(非常勤)(現)	(注)4	-
計					1,311

(注)1 取締役 重河和夫氏及び水井聡氏は、社外取締役であります。

2 監査役 大西健司氏、下谷收氏及び藤岡純氏は、社外監査役であります。

3 2020年6月26日開催の定時株主総会の終結の時から1年間

4 2020年6月26日開催の定時株主総会の終結の時から4年間

## (執行役員の状況)

当社では、2012年5月11日より、経営の意思決定・監督機能と業務執行機能を分離してコーポレート・ガバナンス体制を強化するとともに、経営環境の変化にスピーディかつフレキシブルに対応するため、執行役員制度を導入しております。

2020年6月26日現在の執行役員は、次のとおりであります。

役名	氏名	職名
専務執行役員	川 久 伸	グローバル事業推進本部長、監査部の担当、調達本部、総務人事部、法務部、 全社コンプライアンス及びW A Y 推進プロジェクトの管掌
専務執行役員	平 野 新 一	電機システム本部長
執行役員	坂 本 克 之	財務部長兼同部内部統制推進室長、IT企画部、営業業務統括部、支社・支 店・営業所及び全社リスク管理の担当、経営企画部の管掌
執行役員	成 久 雅 章	電子精機本部長兼同部モーションコントロール機器及びプリンタシステム事 業の担当
執行役員	仲 眞 司	電子精機本部航空宇宙及び大型搬送システム事業の担当
執行役員	堀 悟	調達本部長兼同部豊橋調達部長
執行役員	永 井 博 幸	電機システム本部振動機・パーツフィード事業の担当兼同部振動機営業部長
執行役員	花 木 敦 司	電機システム本部副本部長（生産部門の統括）兼同部豊橋製作所長
執行役員	溝 端 浩 輝	総務人事部長、経営企画部、法務部、全社コンプライアンス及びW A Y 推進プ ロジェクトの担当
執行役員	中 村 俊 樹	開発本部長
執行役員	千 手 裕 治	電機システム本部社会インフラシステム、産業インフラシステム及び試験装置 事業の担当兼同部産業インフラシステム営業部長
執行役員	加 藤 清 巳	グローバル事業推進本部グローバル市場開発部長兼開発本部メディカルエンジ ニアリングセンター担当部長（事業企画グループ）
執行役員	山 国 稔	電子精機本部副本部長（生産部門の統括）兼同部伊勢製作所長
執行役員	幡 野 隆 一	電機システム本部クリーン搬送機器事業の担当兼同部クリーン搬送機器営業 部長

(注) 上記 印の者は、取締役を兼務しております。

## 社外役員の状況

外部からの経営チェック・助言により適切な経営に資するため、社外取締役2名（非常勤2名）、社外監査役3名（非常勤2名、常勤1名）を選任しております。当社は、社外取締役及び社外監査役の選任にあたっては、当社と利害関係のない有識者や企業経営者等を候補者とするを基本としておりますが、当社にとってコーポレート・ガバナンス上有用と判断される場合には、幅広く人選を行う方針であります。

社外取締役重河和夫氏は、(株)神戸製鋼所に入社し、同社の役員を務めた後、(株)神鋼環境ソリューションの役員を歴任した経験があります。社外取締役水井聡氏は、双日(株)に入社し、同社の役員を務めた経験があります。社外監査役大西健司氏は、神鋼商事(株)に入社し、同社の役員を務めた経験があります。社外監査役藤岡純氏は、(株)神戸製鋼所に入社した後、コベルコ建機(株)で役員を務めた経験があります。(株)神戸製鋼所、(株)神鋼環境ソリューション、双日(株)、神鋼商事(株)及びコベルコ建機(株)は当社の取引先ですが、取引の規模に照らして、株主・投資家の判断に影響を及ぼすおそれはないと判断されることから、それぞれ概要の記載を省略しております。また、(株)神戸製鋼所は当社の主要株主ですが、重河和夫氏及び藤岡純氏が退社されてから相当の年数が経過しております。社外監査役下谷收氏は弁護士であり、当社と顧問契約等の関係はありません。これらのことから、当社と各社外取締役及び各社外監査役との間に特別の利害関係はなく、社外取締役2名及び社外監査役3名全員を(株)東京証券取引所の定めに基づく独立役員として同取引所に届け出ております。

なお、当社と社外取締役2名及び社外監査役3名は、会社法第423条第1項の賠償責任を限定する契約を締結しており、当該契約に基づく賠償責任限度額は、法令の定める最低責任限度額となります。

社外取締役又は社外監査役による監督又は監査と内部監査、監査役監査及び会計監査との相互連携並びに内部統制部門との関係

社外取締役は、取締役会において内部統制の評価、監査役監査及び会計監査について報告を受けております。また、社外監査役は、監査役会等において、内部統制の評価及び会計監査について内部監査部門等との意見交換を通じて、その内容を把握しております。

### (3) 【監査の状況】

#### 監査役監査の状況

##### a. 監査役監査の組織、人員及び手続きについて

イ. 当社は監査役会設置会社であります。監査役会は常勤監査役2名及び非常勤監査役2名の計4名で構成されており、うち3名が社外監査役であります。

ロ. 監査役監査の手続き、役割分担については、期初において監査役監査の方針、計画及び監査役監査の分担を監査役会で決議し、監査を実施しております。

#### 八. 各監査役の経験

氏名	経験及び能力
常勤監査役 百家俊次	当社の資金部門に従事したうえ資金部長を務め財務及び会計に関する相当程度の知見を有しております。
常勤監査役(社外) 笹川浩史	他の会社における役員等として経営に従事し、企業経営者としての豊富な経験、幅広い知見を有しております。
非常勤監査役(社外) 下谷政弘	学識経験者として財務及び会計に関する相当程度の知見を有しております。
非常勤監査役(社外) 下谷 收	弁護士として法令に関する高度な知見を有しております。

##### b. 監査役及び監査役会の活動状況

イ. 当事業年度において当社は監査役会を15回開催しており、個々の監査役の出席状況については以下のとおりです。

氏名	出席状況(出席率)
百家俊次	15回/15回(100%)
笹川浩史	15回/15回(100%)
下谷政弘	14回/15回(93%)
下谷 收	14回/15回(93%)

ロ. 監査役会の平均所要時間は概ね1時間程度であります。

八. 監査役会における主な検討事項は、監査の方針及び監査実施計画、内部統制システムの整備・運用状況、会計監査人の監査の方法及びその結果の相当性等です。

二. 監査役的活動として、取締役等との意思疎通、取締役会その他重要な会議への出席、重要な決裁書類等の閲覧、本社・工場及び主要な事業所における業務及び財産状況の調査、子会社の取締役等及び監査役との意思疎通・情報交換や子会社からの事業報告の確認、会計監査人からの監査の実施状況・結果の報告の確認を行っております。

##### c. 新型コロナウイルス感染症の影響

往査が出来なくなる等の影響はありましたが、電話、テレビ会議システムの活用により補完し、従前通りの手続きを行っております。

#### 内部監査の状況

当社における内部監査は、社内の専任組織である監査部（４名）が内部監査規程及び監査計画に基づき、当社及びグループ企業の業務活動に関して、運営状況、業務実施の有効性及び正確性、コンプライアンスの遵守状況等についての監査を定期的に行い、代表取締役、監査役会、監査部担当役員に報告しております。監査部は監査役会及び会計監査人とも定期的に意見交換を行っており、これらの相互連携により監査役監査、会計監査及び内部統制監査の補完を行っております。また、内部統制部門から内部統制システムの整備状況について定期的かつ随時に報告を受け、必要に応じて説明を求めています。

#### 会計監査の状況

##### a．会計監査人の名称

有限責任 あずさ監査法人

##### b．継続監査期間

1969年以降現在までの期間

上記は、現任の監査人である有限責任 あずさ監査法人の前身（の１つ）である監査法人朝日会計社が監査法人組織になって以降の期間について記載したものです。

実際の継続監査期間は、この期間を超える可能性があります。

##### c．業務を執行した公認会計士

指定有限責任社員 業務執行社員 公認会計士 辰 巳 幸 久

指定有限責任社員 業務執行社員 公認会計士 北 口 信 吾

##### d．監査業務に係る補助者の構成

当社の会計監査業務に係る補助者は、同監査法人に所属する公認会計士８名、会計士試験合格者等７名、その他６名であります。

##### e．会計監査人の選定方針と理由

日本公認会計士協会の定める「独立性に関する指針」に基づき独立性を有することを確認するとともに、当社の広範な事業内容に対して効率的に監査業務を実施することができる一定の規模と世界的なネットワークを持つこと、厳格な品質管理体制が整備されていること、監査日数、監査業務等が合理的で、かつ、監査費用が妥当であること、さらに監査実績などにより総合的に判断いたします。

##### f．会計監査人の解任または不再任の決定の方針

当社監査役会は、会計監査人の職務の執行に支障がある場合等、その必要があると判断した場合は、株主総会に提出する会計監査人の解任または不再任に関する議案の内容を決定いたします。また、当社監査役会は、会計監査人が会社法第340条第１項各号に定める項目に該当すると認められる場合は、監査役全員の同意に基づき、会計監査人を解任いたします。この場合、監査役会が選定した監査役は、解任後最初に招集される株主会において、会計監査人を解任した旨及びその理由を報告いたします。

##### g．監査役及び監査役会による会計監査人の評価

監査役及び監査役会は、会計監査人が独立の立場を保持し、かつ、適正な監査を実施しているかを監視及び検証するとともに、会計監査人からその職務の執行状況について報告を受け、必要に応じて説明を求めました。また会計監査人から「職務の遂行が適正に行われることを確保するための体制」（会社計算規則第131条各号に掲げる事項）を「監査に関する品質管理基準」（2005年10月28日企業会計審議会）等に従って整備している旨の通知を受け、必要に応じて説明を求めました。その結果、会計監査人の職務執行に問題はないと評価し、有限責任あずさ監査法人の再任を決議いたしました。

## 監査報酬の内容等

## a. 監査公認会計士等に対する報酬

区分	前連結会計年度		当連結会計年度	
	監査証明業務に基づく報酬(百万円)	非監査業務に基づく報酬(百万円)	監査証明業務に基づく報酬(百万円)	非監査業務に基づく報酬(百万円)
提出会社	42	2	43	3
連結子会社	-	-	-	-
計	42	2	43	3

(前連結会計年度)

当社は監査公認会計士等に対して、公認会計士法第2条第1項の業務以外の業務（非監査業務）である内部統制文書化支援業務を委託しております。

(当連結会計年度)

当社は監査公認会計士等に対して、公認会計士法第2条第1項の業務以外の業務（非監査業務）である内部統制文書化支援業務を委託しております。

## b. 監査公認会計士等と同一のネットワーク（KPMGグループ）に属する組織に対する報酬（a.を除く）

区分	前連結会計年度		当連結会計年度	
	監査証明業務に基づく報酬(百万円)	非監査業務に基づく報酬(百万円)	監査証明業務に基づく報酬(百万円)	非監査業務に基づく報酬(百万円)
提出会社	0	3	0	-
連結子会社	1	4	1	4
計	2	7	2	4

(前連結会計年度)

当社は、監査公認会計士等と同一のネットワークに属するKPMGグループに対して、公認会計士法第2条第1項の業務以外の業務（非監査業務）である海外現地における納税手続支援業務を委託しております。

また、当社の連結子会社であるシンフォニアエンジニアリング㈱は、監査公認会計士等と同一のネットワークに属するKPMGグループに対して、公認会計士法第2条第1項の業務以外の業務（非監査業務）である税務監査及び財務・税務・会計支援業務を委託しております。

また、当社の連結子会社であるSINFONIA TECHNOLOGY(THAILAND)CO.,LTD.は、監査公認会計士等と同一のネットワークに属するKPMGグループに対して、公認会計士法第2条第1項の業務以外の業務（非監査業務）である法人税減免申請に係る支援業務を委託しております。

(当連結会計年度)

当社の連結子会社であるシンフォニアエンジニアリング㈱は、監査公認会計士等と同一のネットワークに属するKPMGグループに対して、公認会計士法第2条第1項の業務以外の業務（非監査業務）である税務監査及び財務・税務・会計支援業務を委託しております。

また、当社の連結子会社であるSINFONIA TECHNOLOGY(THAILAND)CO.,LTD.は、監査公認会計士等と同一のネットワークに属するKPMGグループに対して、公認会計士法第2条第1項の業務以外の業務（非監査業務）である法人税減免申請に係る支援業務を委託しております。

c．その他の重要な監査証明業務に基づく報酬の内容

(前連結会計年度)

該当事項はありません。

(当連結会計年度)

該当事項はありません。

d．監査報酬の決定方針

当社の監査公認会計士等に対する監査報酬の決定方針としましては、監査日数・監査業務等の内容を総合的に勘案した上で、監査役会の同意を得て決定することとしております。

e．監査役会が会計監査人の報酬等に同意した理由

監査役会は、会計監査人の監査計画の内容、従前の事業年度における職務執行状況や報酬見積りの算出根拠などを確認し、検討した結果、会計監査人の報酬等につき、会社法第399条第1項の同意を行っております。

## (4) 【役員の報酬等】

## 役員の報酬等の額の決定に関する方針

当社の役員報酬制度は、「固定報酬」と業績、役位及び各取締役の貢献度を反映した「業績連動報酬」及び「業績連動型株式報酬」から構成されており、指名・報酬委員会において協議検討し、社外取締役の助言を得た上で、取締役会の承認を得ております。業績により変動はあるものの、概ね2割程度が業績に連動する報酬となるよう設計しております。「固定報酬」及び「業績連動報酬」は、取締役については2016年6月29日開催の第92回定時株主総会において年額4億6,000万円以内（うち社外取締役分3,000万円以内）、監査役については2008年6月27日開催の第84回定時株主総会において年額7,200万円以内として承認されており、その範囲内で決定されております。報酬に関する株主総会の承認時に、その対象となった取締役及び監査役の員数は、取締役9名（うち社外取締役2名）及び監査役4名であります。

2019年度においては、2019年3月に指名・報酬委員会を開催し、議案の検討を行っております。当該年度における取締役の報酬については、役員報酬制度に従い、代表取締役社長斉藤文則が各取締役の個別報酬額を起案し、その総額を取締役会で決議しております。なお、社外取締役の報酬については、「固定報酬」のみとしております。また、監査役の報酬については、役員報酬制度に従い「固定報酬」のみとし、監査役会において決定しております。

## 役員報酬の内容

提出会社の役員区分ごとの報酬等の総額、報酬等の種類別の総額及び対象となる役員の員数

役員区分	報酬等の総額 (百万円)	報酬等の種類別の総額 (百万円)			対象となる役員 の員数 (名)
		固定報酬	業績連動報酬	業績連動型株式 報酬	
取締役 (社外取締役を除く。)	270百万円	229百万円	40百万円	- 百万円	6名
監査役 (社外監査役を除く。)	22百万円	22百万円	- 百万円	- 百万円	1名
社外役員	47百万円	47百万円	- 百万円	- 百万円	5名

## 提出会社の役員ごとの連結報酬等の総額等

連結報酬等の総額が1億円以上である者が存在しないため、記載しておりません。

## 業績連動報酬

当社の業績連動報酬は、社外取締役を除く取締役を対象とし、役位別の基礎額に、業績評価指標に応じた評価係数及び各取締役の貢献度に応じた成績係数を加味して算定し、翌事業年度に支給しております。業績評価指標については、事業の成果を明確に評価できるよう、当社個別の前事業年度の経常利益目標達成率、売上高経常利益率、売上高当期純利益率の3つの指標を採用しております。2019年度の経常利益は1,511百万円となり、経常利益目標達成率は約34%となりました。

なお、本制度については、取締役を兼務しない執行役員も対象としております。

## 業績連動型株式報酬

2019年6月27日開催の第95回定時株主総会における決議により、新たに業績連動型株式報酬制度（以下、「本制度」といいます。）を導入いたしました。本制度は、取締役の報酬と当社グループの業績及び当社株式の価値との連動性をより明確にし、取締役が株価上昇によるメリットのみならず、株価下落リスクまでも株主の皆様と共有することで、中長期的な業績の向上と企業価値の増大に貢献する意識を高めることを目的としております。なお、本制度の導入時にその対象となった取締役は、社外取締役を除く6名であります。

本制度は、信託期間中の毎年6月に開催される当社定時株主総会の日（ポイント付与日）に、同年3月31日で終了した事業年度（以下、「評価対象期間」といいます。）における業績、役位及び各取締役の貢献度に応じて取締役にポイントが付与され、付与されたポイントの累計に応じた株式を、取締役の退任時に給付する制度であります。業績に関する指標については、株主の皆様と目線を同じくするため、当期純利益（連結）を採用しております。その実績のうち一定割合を報酬の原資とするものであるため、特段の目標値は設定しておりません。

なお、本制度については、取締役を兼務しない執行役員も対象としております。



## (5) 【株式の保有状況】

## 投資株式の区分の基準及び考え方

株価の変動や配当による利益を得ること以外の効果を期待して取得・保有する株式を純投資目的以外の目的である投資株式と考えています。

## 保有目的が純投資目的以外の目的である投資株式

イ 保有方針及び保有の合理性を検証する方法並びに個別銘柄の保有の適否に関する取締役会等における検証の内容

当社は、他社との安定的・長期的な取引関係の構築、業務提携、または協働ビジネス展開の円滑化及び強化等の観点から、当該他社の株式を政策的に取得、保有、または処分しています。

政策保有株式については、保有する上での経済合理性や保有効果等について、当社グループの中長期的な企業価値向上に資するかどうかを経営会議及び取締役会で毎年検証を行っています。その結果、保有の継続が不適切であると判断される株式については、縮減を検討します。

当事業年度に開催した経営会議及び取締役会において、取引状況や協業の状況、受取配当、取得価額と時価との差額などを総合的に勘案して、保有の適否を検証しています。定量的な基準は設定していませんが、今後の取引や協業関係の維持・強化を図るために保有の効果が認められると判断した投資株式について、保有を継続することを決議しています。

## ロ 銘柄数及び貸借対照表計上額

	銘柄数 (銘柄)	貸借対照表計上額の 合計額(百万円)
非上場株式	28	128
非上場株式以外の株式	34	7,152

## (当事業年度において株式数が増加した銘柄)

	銘柄数 (銘柄)	株式数の増加に係る取得 価額の合計額(百万円)	株式数の増加の理由
非上場株式	2	219	子会社への増資によるものです。
非上場株式以外の株式	3	39	事業上の取引関係強化及び取引先持株会により取得したものです。

## (当事業年度において株式数が減少した銘柄)

	銘柄数 (銘柄)	株式数の減少に係る売却 価額の合計額(百万円)
非上場株式	1	2
非上場株式以外の株式	-	-

八 特定投資株式及びみなし保有株式の銘柄ごとの株式数、貸借対照表計上額等に関する情報  
特定投資株式

銘柄	当事業年度	前事業年度	保有目的、定量的な保有効果 及び株式数が増加した理由	当社の株式の 保有の有無
	株式数(株)	株式数(株)		
	貸借対照表計上額 (百万円)	貸借対照表計上額 (百万円)		
S M C(株)	23,700	23,700	定量的な保有効果の記載は困難ですが、調達品目やその重要度合い、協業状況等に関する事業部門・研究開発部門へのヒアリング結果を踏まえ、取締役会において保有の必要性を総合的に検証し、取引関係等を維持・強化するために保有継続を決議しています。	有
	1,084	984		

銘柄	当事業年度	前事業年度	保有目的、定量的な保有効果 及び株式数が増加した理由	当社の株式の 保有の有無
	株式数(株)	株式数(株)		
	貸借対照表計上額 (百万円)	貸借対照表計上額 (百万円)		
岩谷産業(株)	215,000	215,000	定量的な保有効果の記載は困難ですが、調達品目やその重要度合い、協業状況等に関する事業部門・研究開発部門へのヒアリング結果を踏まえ、取締役会において保有の必要性を総合的に検証し、取引関係等を維持・強化するために保有継続を決議しています。	有
	776	764		
ナブテスコ(株)	300,000	300,000	定量的な保有効果の記載は困難ですが、販売面における取引状況や協業状況等に関する事業部門・研究開発部門へのヒアリング結果を踏まえ、取締役会において保有の必要性を総合的に検証し、取引関係等を維持・強化するために保有継続を決議しています。	有
	748	967		
C K D(株)	455,800	455,800	定量的な保有効果の記載は困難ですが、調達品目やその重要度合い、協業状況等に関する事業部門・研究開発部門へのヒアリング結果を踏まえ、取締役会において保有の必要性を総合的に検証し、取引関係等を維持・強化するために保有継続を決議しています。	有
	674	454		
兼松(株)	399,600	399,600	定量的な保有効果の記載は困難ですが、販売・調達両面における取引パートナーとしての重要性や協業状況等に関する事業部門へのヒアリング結果を踏まえ、取締役会において保有の必要性を総合的に検証し、取引関係等を維持・強化するために保有継続を決議しています。	有
	443	505		
(株)SCREENホールディングス	104,800	104,800	定量的な保有効果の記載は困難ですが、販売面における取引状況や協業状況等に関する事業部門・研究開発部門へのヒアリング結果を踏まえ、取締役会において保有の必要性を総合的に検証し、取引関係等を維持・強化するために保有継続を決議しています。	有
	419	467		
三和ホールディングス(株)	460,000	460,000	定量的な保有効果の記載は困難ですが、今後の協業可能性等に関する事業部門・研究開発部門へのヒアリング結果を踏まえ、取締役会において保有の必要性を総合的に検証し、取引関係等を維持・強化するために保有継続を決議しています。	有
	388	605		
日機装(株)	386,000	386,000	定量的な保有効果の記載は困難ですが、販売面における取引状況や協業状況等に関する事業部門・研究開発部門へのヒアリング結果を踏まえ、取締役会において保有の必要性を総合的に検証し、取引関係等を維持・強化するために保有継続を決議しています。	有
	311	498		

銘柄	当事業年度	前事業年度	保有目的、定量的な保有効果 及び株式数が増加した理由	当社の株式の 保有の有無
	株式数(株)	株式数(株)		
	貸借対照表計上額 (百万円)	貸借対照表計上額 (百万円)		
(株)日伝	141,370	138,836	定量的な保有効果の記載は困難ですが、販売・調達両面における取引パートナーとしての重要性や協業状況等に関する事業部門へのヒアリング結果を踏まえ、取締役会において保有の必要性を総合的に検証し、取引関係等を維持・強化するために保有継続を決議しています。なお、株式数の増加は、取引先持株会を通じた株式の取得によるものです。	有
	300	218		
神鋼商事(株)	150,000	150,000	定量的な保有効果の記載は困難ですが、販売・調達両面における取引パートナーとしての重要性や協業状況等に関する事業部門へのヒアリング結果を踏まえ、取締役会において保有の必要性を総合的に検証し、取引関係等を維持・強化するために保有継続を決議しています。	有
	282	387		
オリンパス(株)	168,000	42,000	定量的な保有効果の記載は困難ですが、今後の協業可能性等に関する事業部門・研究開発部門へのヒアリング結果を踏まえ、取締役会において保有の必要性を総合的に検証し、取引関係等を維持・強化するために保有継続を決議しています。	有
	262	201		
双日(株)	1,015,000	1,015,000	定量的な保有効果の記載は困難ですが、販売・調達両面における取引パートナーとしての重要性や協業状況等に関する事業部門へのヒアリング結果を踏まえ、取締役会において保有の必要性を総合的に検証し、取引関係等を維持・強化するために保有継続を決議しています。	有
	257	395		
ANAホールディングス(株)	91,800	91,800	定量的な保有効果の記載は困難ですが、販売面における取引状況や協業状況等に関する事業部門・研究開発部門へのヒアリング結果を踏まえ、取締役会において保有の必要性を総合的に検証し、取引関係等を維持・強化するために保有継続を決議しています。	有
	242	372		
清水建設(株)	210,000	210,000	定量的な保有効果の記載は困難ですが、調達品目やその重要度合い等に関する事業部門へのヒアリング結果を踏まえ、取締役会において保有の必要性を総合的に検証し、取引関係等を維持・強化するために保有継続を決議しています。	有
	177	202		

銘柄	当事業年度	前事業年度	保有目的、定量的な保有効果 及び株式数が増加した理由	当社の株式の 保有の有無
	株式数(株)	株式数(株)		
	貸借対照表計上額 (百万円)	貸借対照表計上額 (百万円)		
日本トムソン(株)	479,000	479,000	定量的な保有効果の記載は困難ですが、調達品目やその重要度合い、協業状況等に関する事業部門・研究開発部門へのヒアリング結果を踏まえ、取締役会において保有の必要性を総合的に検証し、取引関係等を維持・強化するために保有継続を決議しています。	有
	176	243		
(株)村田製作所	30,300	10,100	定量的な保有効果の記載は困難ですが、販売面における取引の状況等に関する事業部門へのヒアリング結果を踏まえ、取締役会において保有の必要性を総合的に検証し、取引関係等を維持・強化するために保有継続を決議しています。	有
	165	167		
(株)安藤・間	227,370	227,370	定量的な保有効果の記載は困難ですが、今後の協業可能性等に関する事業部門へのヒアリング結果を踏まえ、取締役会において保有の必要性を総合的に検証し、取引関係等を維持・強化するために保有継続を決議しています。	有
	156	168		
加賀電子(株)	47,000	47,000	定量的な保有効果の記載は困難ですが、販売面における取引状況や協業状況等に関する事業部門・研究開発部門へのヒアリング結果を踏まえ、取締役会において保有の必要性を総合的に検証し、取引関係等を維持・強化するために保有継続を決議しています。	有
	79	95		
日本電気硝子(株)	54,305	52,364	定量的な保有効果の記載は困難ですが、販売面における取引の状況等に関する事業部門へのヒアリング結果を踏まえ、取締役会において保有の必要性を総合的に検証し、取引関係等を維持・強化するために保有継続を決議しています。なお、株式数の増加は、取引先持株会を通じた株式の取得によるものです。	有
	78	153		
(株)赤阪鐵工所	16,800	-	定量的な保有効果の記載は困難ですが、機械設計・機器製作委託先としての重要度合い等に関し、事業部門へのヒアリング結果を踏まえ、取締役会において保有の必要性を総合的に検証し、取引関係等を維持・強化するために株式を新たに取得することといたしました。	有
	23	-		
(株)関西みらいフィナンシャルグループ	55,932	55,932	定量的な保有効果の記載は困難ですが、当該会社の子会社との金融取引状況等に関する財務部門へのヒアリング結果を踏まえ、取締役会において保有の必要性を総合的に検証し、取引関係等を維持・強化するために保有継続を決議しています。	無
	21	44		

銘柄	当事業年度	前事業年度	保有目的、定量的な保有効果 及び株式数が増加した理由	当社の株式の 保有の有無
	株式数(株)	株式数(株)		
	貸借対照表計上額 (百万円)	貸借対照表計上額 (百万円)		
(株)ユニカフェ	24,800	24,800	定量的な保有効果の記載は困難ですが、今後の協業可能性等に関する事業部門・研究開発部門へのヒアリング結果を踏まえ、取締役会において保有の必要性を総合的に検証し、取引関係等を維持・強化するために保有継続を決議しています。	無
	21	24		
(株)三十三フィナンシャルグループ	9,100	9,100	定量的な保有効果の記載は困難ですが、当該会社の子会社との金融取引状況等に関する財務部門へのヒアリング結果を踏まえ、取締役会において保有の必要性を総合的に検証し、取引関係等を維持・強化するために保有継続を決議しています。	無
	13	14		
三菱重工業(株)	4,125	4,125	定量的な保有効果の記載は困難ですが、販売面における取引状況や協業状況等に関する事業部門・研究開発部門へのヒアリング結果を踏まえ、取締役会において保有の必要性を総合的に検証し、取引関係等を維持・強化するために保有継続を決議しています。	無
	11	18		
フルサト工業(株)	5,550	5,550	定量的な保有効果の記載は困難ですが、当該会社の子会社との販売面における取引の状況等に関する事業部門へのヒアリング結果を踏まえ、取締役会において保有の必要性を総合的に検証し、取引関係等を維持・強化するために保有継続を決議しています。	無
	8	8		
(株)みずほフィナンシャルグループ	56,141	56,141	定量的な保有効果の記載は困難ですが、当該会社の子会社との金融取引状況等に関する財務部門へのヒアリング結果を踏まえ、取締役会において保有の必要性を総合的に検証し、取引関係等を維持・強化するために保有継続を決議しています。	無
	6	9		
(株)三菱UFJフィナンシャル・グループ	16,300	16,300	定量的な保有効果の記載は困難ですが、当該会社の子会社との金融取引状況等に関する財務部門へのヒアリング結果を踏まえ、取締役会において保有の必要性を総合的に検証し、取引関係等を維持・強化するために保有継続を決議しています。	無
	6	8		
(株)高知銀行	8,300	8,300	定量的な保有効果の記載は困難ですが、金融取引状況等に関する財務部門へのヒアリング結果を踏まえ、取締役会において保有の必要性を総合的に検証し、取引関係等を維持・強化するために保有継続を決議しています。	有
	5	6		

銘柄	当事業年度	前事業年度	保有目的、定量的な保有効果 及び株式数が増加した理由	当社の株式の 保有の有無
	株式数(株)	株式数(株)		
	貸借対照表計上額 (百万円)	貸借対照表計上額 (百万円)		
協栄産業(株)	3,000	3,000	定量的な保有効果の記載は困難ですが、調達品目やその重要度合い等に関する事業部門へのヒアリング結果を踏まえ、取締役会において保有の必要性を総合的に検証し、取引関係等を維持・強化するために保有継続を決議しています。	有
	3	4		
(株)三井住友フィナンシャルグループ	698	698	定量的な保有効果の記載は困難ですが、当該会社の子会社との金融取引状況等に関する財務部門へのヒアリング結果を踏まえ、取締役会において保有の必要性を総合的に検証し、取引関係等を維持・強化するために保有継続を決議しています。	無
	1	2		
王子ホールディングス(株)	2,640	2,640	定量的な保有効果の記載は困難ですが、調達品目やその重要度合い等に関する事業部門へのヒアリング結果を踏まえ、取締役会において保有の必要性を総合的に検証し、株価の動向等をみて売却を検討する方針です。	無
	1	1		
(株)エージーピー	3,000	3,000	定量的な保有効果の記載は困難ですが、販売面における取引の状況等に関する事業部門へのヒアリング結果を踏まえ、取締役会において保有の必要性を総合的に検証し、取引関係等を維持・強化するために保有継続を決議しています。	無
	1	2		
三井住友トラスト・ホールディングス(株)	59	59	定量的な保有効果の記載は困難ですが、当該会社の子会社との金融取引状況等に関する財務部門へのヒアリング結果を踏まえ、取締役会において保有の必要性を総合的に検証し、取引関係等を維持・強化するために保有継続を決議しています。	無
	0	0		
日本製鉄(株)	158	158	定量的な保有効果の記載は困難ですが、販売面における取引状況や協業状況等に関する事業部門・研究開発部門へのヒアリング結果を踏まえ、取締役会において保有の必要性を総合的に検証し、取引関係等を維持・強化するために保有継続を決議しています。	無
	0	0		

(注) 1. オリンパス(株)は、2019年4月1日付で普通株式1株につき4株の割合で株式分割しております。

2. (株)村田製作所は、2019年4月1日付で普通株式1株につき3株の割合で株式分割しております。

3. 新日鐵住金(株)は、2019年4月1日付で日本製鉄(株)に商号を変更しております。

## みなし保有株式

銘柄	当事業年度	前事業年度	保有目的、定量的な保有効果 及び株式数が増加した理由	当社の株式の 保有の有無
	株式数(株)	株式数(株)		
	貸借対照表計上額 (百万円)	貸借対照表計上額 (百万円)		
ダイキン工業(株)	288,700	288,700	退職給付信託に拠出した信託財産であり、信託約款上、当該株式の議決権行使についての指図権限は当社が保有しております。定量的な保有効果の記載は困難ですが、今後の協業可能性等に関する事業部門・研究開発部門へのヒアリング結果を踏まえ、取締役会において保有の必要性を総合的に検証し、取引関係等を維持・強化するために保有継続を決議しています。	有
	3,802	3,744		
大日本印刷(株)	562,500	562,500	退職給付信託に拠出した信託財産であり、信託約款上、当該株式の議決権行使についての指図権限は当社が保有しております。定量的な保有効果の記載は困難ですが、販売・調達両面における取引状況や協業状況等に関する事業部門・研究開発部門へのヒアリング結果を踏まえ、取締役会において保有の必要性を総合的に検証し、取引関係等を維持・強化するために保有継続を決議しています。	有
	1,294	1,488		
(株)島津製作所	90,000	90,000	退職給付信託に拠出した信託財産であり、信託約款上、当該株式の議決権行使についての指図権限は当社が保有しております。定量的な保有効果の記載は困難ですが、販売・調達両面における取引の状況等に関する事業部門へのヒアリング結果を踏まえ、取締役会において保有の必要性を総合的に検証し、取引関係等を維持・強化するために保有継続を決議しています。	有
	256	288		
(株)百五銀行	78,000	78,000	退職給付信託に拠出した信託財産であり、信託約款上、当該株式の議決権行使についての指図権限は当社が保有しております。定量的な保有効果の記載は困難ですが、金融取引状況等に関する財務部門へのヒアリング結果を踏まえ、取締役会において保有の必要性を総合的に検証し、取引関係等を維持・強化するために保有継続を決議しています。	有
	23	27		

(注) 1. 議決権行使権限の対象となる株式数を記載しております。

2. みなし保有株式の事業年度末日における時価に議決権行使権限の対象となる株式数を乗じて得た額を記載しております。

3. 保有目的には、当社が有する権限の内容を記載しております。

## 二 保有目的が純投資目的である投資株式

該当事項はありません。

## 第5【経理の状況】

### 1 連結財務諸表及び財務諸表の作成方法について

(1) 当社の連結財務諸表は、「連結財務諸表の用語、様式及び作成方法に関する規則」(1976年大蔵省令第28号)に基づいて作成しております。

(2) 当社の財務諸表は、「財務諸表等の用語、様式及び作成方法に関する規則」(1963年大蔵省令第59号。以下「財務諸表等規則」という。)に基づいて作成しております。

また、当社は、特例財務諸表提出会社に該当し、財務諸表等規則第127条の規定により財務諸表を作成しております。

### 2 監査証明について

当社は、金融商品取引法第193条の2第1項の規定に基づき、連結会計年度(2019年4月1日から2020年3月31日まで)の連結財務諸表及び事業年度(2019年4月1日から2020年3月31日まで)の財務諸表について、有限責任あずさ監査法人により監査を受けております。

### 3 連結財務諸表等の適正性を確保するための特段の取組について

当社は、連結財務諸表等の適正性を確保するための取組として、公益財団法人財務会計基準機構へ加入すること等により、会計基準等の内容を適切に把握できる体制を整備しております。



## 1【連結財務諸表等】

## (1)【連結財務諸表】

## 【連結貸借対照表】

(単位：百万円)

	前連結会計年度 (2019年3月31日)	当連結会計年度 (2020年3月31日)
<b>資産の部</b>		
流動資産		
現金及び預金	5,644	7,622
受取手形及び売掛金	5 35,221	30,287
商品及び製品	1,549	1,295
仕掛品	4 9,909	4 9,554
原材料及び貯蔵品	6,490	7,610
その他	702	781
貸倒引当金	36	62
流動資産合計	59,481	57,090
固定資産		
有形固定資産		
建物及び構築物(純額)	10,432	11,623
機械装置及び運搬具(純額)	2,849	3,043
工具、器具及び備品(純額)	1,522	1,559
土地	2 14,575	2 14,602
リース資産(純額)	308	252
建設仮勘定	1,001	580
有形固定資産合計	1 30,689	1 31,662
無形固定資産	3,680	3,160
投資その他の資産		
投資有価証券	3 8,700	3 7,900
繰延税金資産	1,893	2,334
その他	3 1,721	3 1,932
貸倒引当金	45	246
投資その他の資産合計	12,269	11,921
固定資産合計	46,639	46,744
資産合計	106,120	103,835

(単位：百万円)

	前連結会計年度 (2019年3月31日)	当連結会計年度 (2020年3月31日)
<b>負債の部</b>		
<b>流動負債</b>		
支払手形及び買掛金	5 15,239	13,167
電子記録債務	5,795	5,609
短期借入金	6 6,976	6 7,440
1年内返済予定の長期借入金	3,741	2,673
未払費用	5,224	4,840
未払法人税等	1,396	772
未払消費税等	771	940
製品保証引当金	177	154
受注損失引当金	4 1,015	4 1,801
その他	5 4,416	4,855
<b>流動負債合計</b>	<b>44,753</b>	<b>42,255</b>
<b>固定負債</b>		
長期借入金	11,073	11,650
繰延税金負債	95	95
再評価に係る繰延税金負債	2 1,669	2 1,669
役員退職慰労引当金	108	111
環境対策引当金	304	302
退職給付に係る負債	3,372	3,553
その他	946	844
<b>固定負債合計</b>	<b>17,571</b>	<b>18,227</b>
<b>負債合計</b>	<b>62,324</b>	<b>60,482</b>
<b>純資産の部</b>		
<b>株主資本</b>		
資本金	10,156	10,156
資本剰余金	452	452
利益剰余金	25,725	26,223
自己株式	70	207
<b>株主資本合計</b>	<b>36,264</b>	<b>36,625</b>
<b>その他の包括利益累計額</b>		
その他有価証券評価差額金	3,496	2,900
繰延ヘッジ損益	1	0
土地再評価差額金	2 3,913	2 3,913
為替換算調整勘定	225	316
退職給付に係る調整累計額	102	403
<b>その他の包括利益累計額合計</b>	<b>7,531</b>	<b>6,726</b>
<b>純資産合計</b>	<b>43,795</b>	<b>43,352</b>
<b>負債純資産合計</b>	<b>106,120</b>	<b>103,835</b>

## 【連結損益計算書及び連結包括利益計算書】

## 【連結損益計算書】

(単位：百万円)

	前連結会計年度 (自 2018年4月1日 至 2019年3月31日)	当連結会計年度 (自 2019年4月1日 至 2020年3月31日)
売上高	94,156	89,757
売上原価	1,373,427	1,371,836
売上総利益	20,728	17,921
販売費及び一般管理費	2,314,491	2,314,852
営業利益	6,237	3,068
営業外収益		
受取利息及び配当金	220	224
為替差益	130	-
その他	126	75
営業外収益合計	478	299
営業外費用		
支払利息	155	149
関係会社株式評価損	-	81
減損損失	40	462
固定資産処分損	28	50
その他	232	152
営業外費用合計	417	495
経常利益	6,298	2,872
特別損失		
投資有価証券評価損	-	130
固定資産整理損失	5100	-
特別損失合計	100	130
税金等調整前当期純利益	6,198	2,741
法人税、住民税及び事業税	1,967	1,112
法人税等調整額	404	59
法人税等合計	1,562	1,053
当期純利益	4,635	1,688
親会社株主に帰属する当期純利益	4,635	1,688

## 【連結包括利益計算書】

(単位：百万円)

	前連結会計年度 (自 2018年4月1日 至 2019年3月31日)	当連結会計年度 (自 2019年4月1日 至 2020年3月31日)
当期純利益	4,635	1,688
その他の包括利益		
その他有価証券評価差額金	1,366	596
繰延ヘッジ損益	6	1
為替換算調整勘定	1	91
退職給付に係る調整額	617	301
その他の包括利益合計	1,744	1,004
包括利益	3,891	883
(内訳)		
親会社株主に係る包括利益	3,891	883
非支配株主に係る包括利益	-	-

## 【連結株主資本等変動計算書】

前連結会計年度（自 2018年4月1日 至 2019年3月31日）

（単位：百万円）

	株主資本				
	資本金	資本剰余金	利益剰余金	自己株式	株主資本合計
当期首残高	10,156	452	22,131	69	32,671
当期変動額					
剰余金の配当			1,040		1,040
親会社株主に帰属する 当期純利益			4,635		4,635
自己株式の取得				1	1
自己株式の処分		0		0	0
株主資本以外の項目 の当期変動額（純額）					
当期変動額合計	-	0	3,594	1	3,592
当期末残高	10,156	452	25,725	70	36,264

	その他の包括利益累計額						純資産合計
	その他 有価証券 評価差額金	繰延ヘッジ 損益	土地再評価 差額金	為替換算 調整勘定	退職給付に 係る調整 累計額	その他の 包括利益 累計額合計	
当期首残高	4,863	8	3,913	226	719	8,275	40,947
当期変動額							
剰余金の配当							1,040
親会社株主に帰属する 当期純利益							4,635
自己株式の取得							1
自己株式の処分							0
株主資本以外の項目 の当期変動額（純額）	1,366	6	-	1	617	744	744
当期変動額合計	1,366	6	-	1	617	744	2,848
当期末残高	3,496	1	3,913	225	102	7,531	43,795

当連結会計年度（自 2019年4月1日 至 2020年3月31日）

（単位：百万円）

	株主資本				
	資本金	資本剰余金	利益剰余金	自己株式	株主資本合計
当期首残高	10,156	452	25,725	70	36,264
当期変動額					
剰余金の配当			1,189		1,189
親会社株主に帰属する 当期純利益			1,688		1,688
自己株式の取得				201	201
自己株式の処分		0	1	64	63
株主資本以外の項目 の当期変動額（純額）					
当期変動額合計	-	0	498	136	361
当期末残高	10,156	452	26,223	207	36,625

	その他の包括利益累計額						純資産合計
	その他 有価証券 評価差額金	繰延ヘッジ 損益	土地再評価 差額金	為替換算 調整勘定	退職給付に 係る調整 累計額	その他の 包括利益 累計額合計	
当期首残高	3,496	1	3,913	225	102	7,531	43,795
当期変動額							
剰余金の配当							1,189
親会社株主に帰属する 当期純利益							1,688
自己株式の取得							201
自己株式の処分							63
株主資本以外の項目 の当期変動額（純額）	596	1	-	91	301	804	804
当期変動額合計	596	1	-	91	301	804	443
当期末残高	2,900	0	3,913	316	403	6,726	43,352

## 【連結キャッシュ・フロー計算書】

(単位：百万円)

	前連結会計年度 (自 2018年4月1日 至 2019年3月31日)	当連結会計年度 (自 2019年4月1日 至 2020年3月31日)
<b>営業活動によるキャッシュ・フロー</b>		
税金等調整前当期純利益	6,198	2,741
減価償却費	2,226	3,036
減損損失	0	62
製品保証引当金の増減額(は減少)	177	23
受注損失引当金の増減額(は減少)	802	786
退職給付に係る負債の増減額(は減少)	65	250
役員退職慰労引当金の増減額(は減少)	15	2
環境対策引当金の増減額(は減少)	0	2
貸倒引当金の増減額(は減少)	3	226
受取利息及び受取配当金	220	224
支払利息	155	149
固定資産整理損失	100	-
投資有価証券評価損	-	130
関係会社株式評価損	-	81
売上債権の増減額(は増加)	85	4,938
たな卸資産の増減額(は増加)	2,370	467
仕入債務の増減額(は減少)	28	2,281
未払消費税等の増減額(は減少)	100	176
その他	210	311
小計	7,370	8,770
利息及び配当金の受取額	220	224
利息の支払額	158	151
法人税等の支払額	2,047	1,730
<b>営業活動によるキャッシュ・フロー</b>	<b>5,385</b>	<b>7,112</b>
<b>投資活動によるキャッシュ・フロー</b>		
有形固定資産の取得による支出	2,287	3,089
無形固定資産の取得による支出	1,471	230
投資有価証券の取得による支出	14	264
その他	114	64
<b>投資活動によるキャッシュ・フロー</b>	<b>3,887</b>	<b>3,648</b>
<b>財務活動によるキャッシュ・フロー</b>		
短期借入金の純増減額(は減少)	906	464
長期借入れによる収入	3,990	3,250
長期借入金の返済による支出	4,165	3,741
自己株式の取得による支出	1	201
配当金の支払額	1,035	1,181
その他	157	104
<b>財務活動によるキャッシュ・フロー</b>	<b>2,276</b>	<b>1,513</b>
現金及び現金同等物に係る換算差額	17	27
現金及び現金同等物の増減額(は減少)	762	1,978
現金及び現金同等物の期首残高	6,405	5,643
現金及び現金同等物の期末残高	1 5,643	1 7,621

## 【注記事項】

(連結財務諸表作成のための基本となる重要な事項)

## 1. 連結の範囲に関する事項

連結子会社は、シンフォニア商事(株)、シンフォニアエンジニアリング(株)、(株)アイ・シー・エス、(株)大崎電業社、(株)S&Sエンジニアリング、シンフォニアマイクロテック(株)、昕芙<sup>㊟</sup>雅機電(香港)有限公司、昕芙<sup>㊟</sup>雅機電(東莞)有限公司、SINFONIA MICROTEC(VIETNAM)CO.,LTD.、SINFONIA TECHNOLOGY(THAILAND)CO.,LTD.及び昕芙<sup>㊟</sup>雅商貿(上海)有限公司の11社であります。

非連結子会社は、SINFONIA TECHNOLOGY(SINGAPORE)PTE.LTD.等4社であります。

非連結子会社は、いずれも小規模会社であり、総資産、売上高、当期純損益(持分に見合う額)及び利益剰余金(持分に見合う額)等の合計額はいずれも連結財務諸表に重要な影響を及ぼしていないため、連結の範囲より除外しております。

(注) 子会社名は、「第1企業の概況 3事業の内容」に記載しております。

## 2. 持分法の適用に関する事項

持分法適用の非連結子会社及び関連会社はありません。

持分法を適用していない非連結子会社(4社)及び天津神鋼電機有限公司等関連会社(4社)は、当期純損益(持分に見合う額)及び利益剰余金(持分に見合う額)等からみて、持分法の対象から除いても連結財務諸表に及ぼす影響が軽微であり、かつ、全体としても重要性がないため、持分法の適用範囲から除外しております。

## 3. 連結子会社の事業年度等に関する事項

連結子会社のうち、昕芙<sup>㊟</sup>雅機電(東莞)有限公司、SINFONIA TECHNOLOGY(THAILAND)CO.,LTD.及び昕芙<sup>㊟</sup>雅商貿(上海)有限公司の決算日は12月31日であり、連結決算日と異なっております。

連結財務諸表の作成にあたり、昕芙<sup>㊟</sup>雅機電(東莞)有限公司につきましては、連結決算日現在で実施した仮決算に基づく財務諸表を使用しております。また、SINFONIA TECHNOLOGY(THAILAND)CO.,LTD.及び昕芙<sup>㊟</sup>雅商貿(上海)有限公司につきましては、12月31日現在の財務諸表を使用し、連結決算日との間に生じた重要な取引については、連結上必要な調整を行っております。

なお、その他の連結子会社の決算日は、連結決算日と一致しております。

## 4. 会計方針に関する事項

## (1) 重要な資産の評価基準及び評価方法

有価証券

## a 満期保有目的の債券

償却原価法(定額法)

## b その他有価証券

時価のあるもの

期末日の市場価格等に基づく時価法(評価差額は全部純資産直入法により処理し、売却原価は移動平均法により算定しております。)

時価のないもの

移動平均法による原価法

デリバティブ

時価法

たな卸資産

## a 商品及び製品

主として、個別法及び総平均法による原価法

## b 仕掛品

個別法による原価法

## c 原材料及び貯蔵品

主として、総平均法による原価法

(連結貸借対照表価額は、収益性の低下に基づく簿価切下げの方法により算定しております。)



(2) 重要な減価償却資産の減価償却の方法

有形固定資産（リース資産を除く）

当社は定額法、連結子会社は定額法及び定率法を採用しております。

無形固定資産（リース資産を除く）

定額法

ただし、ソフトウェア（自社利用分）については、社内における利用可能期間（5年）に基づく定額法を採用しております。

リース資産

所有権移転ファイナンス・リース取引に係るリース資産

自己所有の固定資産に適用する減価償却方法と同一の方法を採用しております。

所有権移転外ファイナンス・リース取引に係るリース資産

リース期間を耐用年数とし、残存価額を零とする定額法を採用しております。

(3) 重要な引当金の計上基準

貸倒引当金

債権の貸倒れによる損失に備えるため、一般債権については貸倒実績率により、貸倒懸念債権等特定の債権については個別に回収可能性を検討し、回収不能見込額を計上しております。

製品保証引当金

販売済の製品等に係る無償補修費用に備えるため、過去の実績等を基礎として翌連結会計年度以降の発生見込額を計上しております。

受注損失引当金

受注契約に係る将来の損失に備えるため、当連結会計年度末において将来の損失が見込まれ、かつ、当該損失額を合理的に見積もることが可能なものについて、翌連結会計年度以降の損失見込額を計上しております。

役員退職慰労引当金

連結子会社における役員の退職慰労金の支出に備えるため、内規に基づく当連結会計年度末の要支給額を計上しております。

環境対策引当金

「ポリ塩化ビフェニル廃棄物の適正な処理の推進に関する特別措置法」により、今後発生が見込まれるPCB廃棄物の処理費用に充てるため、その所要見込額を計上しております。

(4) 退職給付に係る会計処理の方法

従業員の退職給付に備えるため、当連結会計年度末における見込額に基づき、退職給付債務から年金資産の額を控除した額を退職給付に係る負債として計上しております。

退職給付見込額の期間帰属方法

退職給付債務の算定にあたり、退職給付見込額を当連結会計年度末までの期間に帰属させる方法については、給付算定式基準によっております。

数理計算上の差異の費用処理方法

数理計算上の差異については、各連結会計年度の発生時における従業員の平均残存勤務期間以内の一定の年数（11年）による定額法により按分した額を、それぞれ発生の翌連結会計年度から費用処理しております。

小規模企業等における簡便法の採用

一部の連結子会社が有する確定給付企業年金制度及び退職一時金制度は、簡便法により退職給付に係る負債及び退職給付費用を計算しております。

(5) 重要な収益及び費用の計上基準

工事契約に関する収益及び費用の計上基準

当連結会計年度末までの進捗部分について成果の確実性が認められる工事については、工事進行基準（工事の進捗率の見積りは原価比例法）を、その他の工事については工事完成基準を適用しております。

(6) 重要なヘッジ会計の方法

ヘッジ会計の方法

原則として繰延ヘッジ処理によっております。なお、振当処理の要件を満たしている為替予約取引及び通貨スワップ取引については振当処理によっており、特例処理の要件を満たしている金利スワップ取引については特例処理によっております。

ヘッジ手段とヘッジ対象

（ヘッジ手段）	（ヘッジ対象）
為替予約取引	外貨建予定取引
通貨スワップ取引	外貨建貸付金
金利スワップ取引	借入金の利息

ヘッジ方針

実需に基づいた取引の範囲内において、外貨建取引に係る将来の為替変動リスク及び借入金の金利変動リスクを回避する目的で行っております。

ヘッジ有効性評価の方法

ヘッジ対象とヘッジ手段について、相場変動額またはキャッシュ・フロー変動額をヘッジ期間全体にわたり比較し、有効性を評価しております。

なお、振当処理及び特例処理を採用しているものについては、その判定をもってヘッジの有効性の判定に代えております。

(7) 連結キャッシュ・フロー計算書における資金の範囲

手許現金、要求払預金及び取得日から3ヶ月以内に満期日が到来する流動性が高く、容易に換金可能であり、かつ、価値の変動について僅少なりリスクしか負わない短期的な投資であります。

(8) その他連結財務諸表作成のための重要な事項

消費税等の会計処理方法

消費税及び地方消費税の会計処理は、税抜き方式によっております。



(表示方法の変更)

(連結損益計算書関係)

前連結会計年度において、「営業外費用」の「その他」に含めていた「減損損失」及び「固定資産処分損」は、金額的重要性が増したため、当連結会計年度より独立掲記することとしております。また、前連結会計年度において独立掲記していた「営業外費用」の「支払補償費」は、金額的重要性が乏しくなったため、当連結会計年度より「営業外費用」の「その他」に含めて表示しております。この表示方法の変更を反映させるため、前連結会計年度の連結財務諸表の組替えを行っております。

この結果、前連結会計年度の連結損益計算書において、「営業外費用」の「支払補償費」に表示していた108百万円及び「その他」に表示していた152百万円は、「減損損失」0百万円、「固定資産処分損」28百万円、「その他」232百万円として組み替えております。

(連結キャッシュ・フロー計算書関係)

前連結会計年度において、「営業活動によるキャッシュ・フロー」の「その他」に含めていた「減損損失」は、金額的重要性が増したため、当連結会計年度より「営業活動によるキャッシュ・フロー」の「減損損失」として独立掲記することとしております。この表示方法の変更を反映させるため、前連結会計年度の連結財務諸表の組替えを行っております。

この結果、前連結会計年度の連結キャッシュ・フロー計算書において「営業活動によるキャッシュ・フロー」に表示していた「その他」211百万円は、「減損損失」0百万円、「その他」210百万円として組み替えております。

前連結会計年度において、「財務活動によるキャッシュ・フロー」の「その他」に含めていた「自己株式の取得による支出」は、金額的重要性が増したため、当連結会計年度より「財務活動によるキャッシュ・フロー」の「自己株式の取得による支出」として独立掲記することとしております。この表示方法の変更を反映させるため、前連結会計年度の連結財務諸表の組替えを行っております。

この結果、前連結会計年度の連結キャッシュ・フロー計算書において「財務活動によるキャッシュ・フロー」に表示していた「その他」159百万円は、「自己株式の取得による支出」1百万円、「その他」157百万円として組み替えております。

(追加情報)

(取締役等に対する株式給付信託(BBT)の導入)

当社は、2019年6月27日開催の第95回定時株主総会決議において、社外取締役を除く取締役及び取締役を兼務しない執行役員(以下、総称して「取締役等」といいます。)に対する新たな業績連動型株式報酬制度「株式給付信託(BBT(=Board Benefit Trust))」(以下「本制度」といいます。)を導入しております。

(1)取引の概要

本制度は、当社が拠出する金銭を原資として当社株式が信託(以下、本制度に基づき設定される信託を「本信託」といいます。)を通じて取得され、取締役等に対して、当社が定める役員株式給付規程に従って、当社株式及び当社株式を時価で換算した金額相当の金銭(以下「当社株式等」といいます。)が本信託を通じて給付される業績連動型株式報酬制度です。なお、取締役等が当社株式等の給付を受ける時期は、原則として取締役等の退任時となります。

(2)信託に残存する自社の株式

信託に残存する当社株式を、信託における帳簿価額(付随費用の金額を除く。)により、純資産の部に自己株式として計上しております。当連結会計年度末の当該自己株式の帳簿価額は199百万円、株式数は177,300株です。

(会計上の見積りにおける一定の仮定)

新型コロナウイルス感染症拡大の影響について、今後の広がり方や収束時期等に関して不確実性が高い事象であると考えておりますが、外部の情報源に基づく情報等を踏まえて、2021年3月末頃までには経済活動が回復に向かうと想定して、繰延税金資産の回収可能性等の会計上の見積りを行っております。

## (連結貸借対照表関係)

## 1 有形固定資産減価償却累計額

	前連結会計年度 (2019年3月31日)	当連結会計年度 (2020年3月31日)
減価償却累計額	42,587百万円	44,094百万円
(うち、減損損失累計額)	183百万円	244百万円

## 2 事業用土地の再評価

当社は、「土地の再評価に関する法律」(1998年3月31日公布法律第34号)及び「土地の再評価に関する法律の一部を改正する法律」(2001年3月31日公布法律第19号)に基づき、事業用土地の再評価を行い、再評価差額から「再評価に係る繰延税金負債」を控除した金額を「土地再評価差額金」として純資産の部に計上しております。

## ・再評価の方法

土地の再評価に関する法律施行令(1998年3月31日公布政令第119号)第2条第3号に定める固定資産税評価額に合理的な調整を行って算定する方法によっております。

## ・再評価を行った年月日

2002年3月31日

	前連結会計年度 (2019年3月31日)	当連結会計年度 (2020年3月31日)
再評価を行った土地の連結会計年度末における時価と再評価後の帳簿価額との差額	4,338百万円	4,377百万円

## 3 非連結子会社及び関連会社に係る注記

非連結子会社及び関連会社に対するものは次のとおりであります。

	前連結会計年度 (2019年3月31日)	当連結会計年度 (2020年3月31日)
投資有価証券(株式)	165百万円	304百万円
その他(出資金)	221百万円	221百万円

## 4 同一の工事契約に係るたな卸資産及び受注損失引当金

損失の発生が見込まれる工事契約に係る仕掛品と受注損失引当金は、相殺せずに両建てで表示しております。

	前連結会計年度 (2019年3月31日)	当連結会計年度 (2020年3月31日)
受注損失引当金に対応する仕掛品の額	163百万円	1,058百万円

5 期末日満期手形

期末日満期手形の会計処理につきましては、手形交換日をもって決済処理しております。

前連結会計年度末日は金融機関の休日であったため、次の期末日満期手形が前連結会計年度末残高に含まれております。

	前連結会計年度 (2019年3月31日)	当連結会計年度 (2020年3月31日)
受取手形	1,108百万円	-百万円
支払手形	368百万円	-百万円
設備関係支払手形 (流動負債のその他に含む。)	23百万円	-百万円

6 コミットメントライン契約

当社は安定的かつ機動的に短期の資金調達を行うため、取引銀行20行とコミットメントライン契約を締結しております。

当連結会計年度末におけるコミットメントライン契約に係る借入未実行残高は次のとおりであります。

	前連結会計年度 (2019年3月31日)	当連結会計年度 (2020年3月31日)
コミットメントライン契約の総額	10,000百万円	10,000百万円
借入実行残高	5,000百万円	5,000百万円
差引額	5,000百万円	5,000百万円

(連結損益計算書関係)

1 売上原価

売上原価に含まれるたな卸資産の収益性の低下に基づく簿価切下額及び受注損失引当金繰入額は、次のとおりであります。

	前連結会計年度 (自 2018年4月1日 至 2019年3月31日)	当連結会計年度 (自 2019年4月1日 至 2020年3月31日)
たな卸資産の収益性の低下に基づく簿価切下額	128百万円	211百万円
受注損失引当金繰入額 ( は戻入額)	802百万円	786百万円

2 販売費及び一般管理費の主なもの

	前連結会計年度 (自 2018年4月1日 至 2019年3月31日)	当連結会計年度 (自 2019年4月1日 至 2020年3月31日)
給料手当及び賞与	5,379百万円	5,592百万円
退職給付費用	457百万円	406百万円
役員退職慰労引当金繰入額	29百万円	17百万円
研究開発費	1,761百万円	1,879百万円
貸倒引当金繰入額 ( は戻入額)	3百万円	226百万円

3 研究開発費の総額

一般管理費及び当期製造費用に含まれる研究開発費は、次のとおりであります。

	前連結会計年度 (自 2018年4月1日 至 2019年3月31日)	当連結会計年度 (自 2019年4月1日 至 2020年3月31日)
研究開発費の総額	2,620百万円	3,080百万円

## 4 減損損失

前連結会計年度（自 2018年4月1日 至 2019年3月31日）

重要性が乏しいため、記載を省略しております。

当連結会計年度（自 2019年4月1日 至 2020年3月31日）

当社は、以下の資産について減損損失を計上しております。

用途	種類	場所	減損損失
遊休資産	建物及び構築物	三重県鳥羽市	0百万円
遊休資産	機械装置及び運搬具	三重県鳥羽市 三重県伊勢市	16百万円
遊休資産	工具、器具及び備品	三重県鳥羽市 三重県伊勢市	44百万円

当社は事業所単位にグルーピングを行っており、また、将来の使用が見込まれていない遊休資産及び処分予定資産については、個々の物件単位で1つの資産グループとしております。当連結会計年度において、上記の資産グループは、今後も事業の用に供する見込みのない遊休資産です。転用不可かつ市場価値が著しく低下していることから、帳簿価額を備忘価額まで減額し、当該減少額を減損損失として計上しております。

また、上記以外の減損損失は重要性が乏しいため、記載を省略しております。

## 5 固定資産整理損失

前連結会計年度（自 2018年4月1日 至 2019年3月31日）

当社は、豊橋製作所の工場レイアウトの一部変更に伴う建屋等の撤去費用等71百万円及び減損損失28百万円を計上しております。

なお、減損損失の内容は以下のとおりであります。

用途	種類	場所	減損損失
事業用資産	建物及び構築物	愛知県豊橋市	27百万円
事業用資産	機械装置及び運搬具	愛知県豊橋市	1百万円

当社は事業所単位にグルーピングを行っており、また、将来の使用が見込まれていない遊休資産及び処分予定資産については、個々の物件単位で1つの資産グループとしております。

豊橋製作所の工場レイアウトの一部変更に伴い鉄心工場の移設及び建屋等の撤去を決定したため、撤去予定の固定資産につき帳簿価額を備忘価額まで減額し、当該減少額を減損損失として計上しております。

## (連結包括利益計算書関係)

## 1 その他の包括利益に係る組替調整額及び税効果額

	前連結会計年度 (自 2018年4月1日 至 2019年3月31日)	当連結会計年度 (自 2019年4月1日 至 2020年3月31日)
<b>その他有価証券評価差額金</b>		
当期発生額	1,948百万円	981百万円
組替調整額	0百万円	130百万円
税効果調整前	1,949百万円	851百万円
税効果額	582百万円	254百万円
その他有価証券評価差額金	1,366百万円	596百万円
<b>繰延ヘッジ損益</b>		
当期発生額	1百万円	0百万円
組替調整額	- 百万円	- 百万円
資産の取得原価調整額	11百万円	1百万円
税効果調整前	9百万円	2百万円
税効果額	2百万円	0百万円
繰延ヘッジ損益	6百万円	1百万円
<b>為替換算調整勘定</b>		
当期発生額	1百万円	91百万円
<b>退職給付に係る調整額</b>		
当期発生額	417百万円	645百万円
組替調整額	463百万円	215百万円
税効果調整前	880百万円	429百万円
税効果額	263百万円	128百万円
退職給付に係る調整額	617百万円	301百万円
その他の包括利益合計	744百万円	804百万円



## (連結株主資本等変動計算書関係)

前連結会計年度(自 2018年4月1日 至 2019年3月31日)

## 1 発行済株式に関する事項

株式の種類	当連結会計年度期首	増加	減少	当連結会計年度末
普通株式(千株)	148,945		119,156	29,789

(注) 1. 当社は、2018年10月1日付で普通株式5株につき1株の割合で株式併合を行っております。

2. 普通株式の発行済株式総数の減少119,156千株は株式併合によるものであります。

## 2 自己株式に関する事項

株式の種類	当連結会計年度期首	増加	減少	当連結会計年度末
普通株式(千株)	270	3	219	55

(注) 1. 当社は、2018年10月1日付で普通株式5株につき1株の割合で株式併合を行っております。

2. 普通株式の自己株式の株式数の増加3千株は、株式併合に伴う端数株式の買取りによる増加及び単元未満株式の買取りによる増加であります。

3. 普通株式の自己株式の減少219千株は、株式併合による減少及び単元未満株式の買増しによる減少であります。

## 3 配当に関する事項

## (1) 配当金支払額

決議	株式の種類	配当金の総額 (百万円)	1株当たり配当額 (円)	基準日	効力発生日
2018年6月28日 定時株主総会	普通株式	1,040	7	2018年3月31日	2018年6月29日

(注) 当社は、2018年10月1日付で普通株式5株につき1株の割合で株式併合を行っております。2018年3月31日を基準日とする1株当たりの配当額につきましては、当該株式併合前の金額であります。

## (2) 基準日が当連結会計年度に属する配当のうち、配当の効力発生日が翌連結会計年度となるもの

決議	株式の種類	配当の原資	配当金の総額 (百万円)	1株当たり 配当額(円)	基準日	効力発生日
2019年6月27日 定時株主総会	普通株式	利益剰余金	1,189	40	2019年3月31日	2019年6月28日

(注) 当社は、2018年10月1日付で普通株式5株につき1株の割合で株式併合を行っております。2019年3月31日を基準日とする1株当たり配当額につきましては、当該株式併合後の金額であります。

当連結会計年度(自 2019年4月1日 至 2020年3月31日)

## 1 発行済株式に関する事項

株式の種類	当連結会計年度期首	増加	減少	当連結会計年度末
普通株式(千株)	29,789			29,789

## 2 自己株式に関する事項

株式の種類	当連結会計年度期首	増加	減少	当連結会計年度末
普通株式(千株)	55	178	50	183

(注) 1. 普通株式の自己株式の株式数の増加178千株は、単元未満株式の買取りによる増加1千株及び「株式給付信託(BBT)」による取得177千株であります。

2. 普通株式の自己株式の減少50千株は、単元未満株式の買増しによる減少0千株及び「株式給付信託(BBT)」への第三者割当による自己株式の処分による減少50千株であります。

3. 当連結会計年度末の株式数には、「株式給付信託(BBT)」の信託財産として資産管理サービス信託銀行(信託E口)が保有する当社株式177千株が含まれております。

## 3 配当に関する事項

## (1) 配当金支払額

決議	株式の種類	配当金の総額 (百万円)	1株当たり配当額 (円)	基準日	効力発生日
2019年6月27日 定時株主総会	普通株式	1,189	40	2019年3月31日	2019年6月28日

## (2) 基準日が当連結会計年度に属する配当のうち、配当の効力発生日が翌連結会計年度となるもの

決議	株式の種類	配当の原資	配当金の総額 (百万円)	1株当たり 配当額(円)	基準日	効力発生日
2020年6月26日 定時株主総会	普通株式	利益剰余金	893	30	2020年3月31日	2020年6月29日

(注) 配当金の総額には、「株式給付信託(BBT)」の信託財産として資産管理サービス信託銀行(信託E口)が保有する当社株式に対する配当金5百万円が含まれております。

## (連結キャッシュ・フロー計算書関係)

## 1 現金及び現金同等物の期末残高と連結貸借対照表に掲記されている科目の金額との関係

	前連結会計年度 (自 2018年4月1日 至 2019年3月31日)	当連結会計年度 (自 2019年4月1日 至 2020年3月31日)
現金及び預金勘定	5,644百万円	7,622百万円
預入期間が3ヶ月を超える 定期預金	0百万円	0百万円
現金及び現金同等物	5,643百万円	7,621百万円

## (リース取引関係)

## 1. オペレーティング・リース取引

オペレーティング・リース取引のうち解約不能のものに係る未経過リース料

(単位：百万円)

	前連結会計年度 (2019年3月31日)	当連結会計年度 (2020年3月31日)
1年以内	5	0
1年超	1	0
合計	6	1

## (金融商品関係)

## 1 金融商品の状況に関する事項

## (1) 金融商品に対する取組方針

当社グループは、資金運用については安全性の高い金融資産で運用し、また、資金調達については主に銀行借入による方針であります。デリバティブ取引を行う場合には、実需に基づいた取引に限定しており、投機を目的とした取引は実施しておりません。

## (2) 金融商品の内容及びそのリスク並びにリスク管理体制

営業債権である受取手形及び売掛金は、顧客の信用リスクに晒されております。当該リスクに関しましては、当社グループの与信管理方針に従い、取引先ごとの期日管理及び残高管理を行うとともに、主な取引先の信用状況を随時把握する体制としております。また、外貨建ての営業債権は、為替の変動リスクに晒されておりますが、原則として先物為替予約を利用してヘッジしております。

投資有価証券は、主に業務上の関係を有する企業の株式であり、市場価格の変動リスク及び発行体（主に業務上の関係を有する企業）の信用リスクに晒されておりますが、定期的に時価や発行体の財務状況等を把握しております。

営業債務である支払手形及び買掛金、電子記録債務は、1年以内の支払期日であります。また、外貨建ての営業債務は、為替の変動リスクに晒されておりますが、主要な取引については先物為替予約を利用してヘッジしております。

借入金は、主に運転資金及び設備投資に係る資金の調達を目的としたものであります。変動金利の借入金は、金利の変動リスクに晒されておりますが、このうち長期のものについては、支払金利の変動リスクを回避し支払利息の固定化を図るために、個別契約ごとにデリバティブ取引（金利スワップ取引）をヘッジ手段として利用しております。

デリバティブ取引の執行・管理については、取引権限を定めた内規に従って行っており、また、デリバティブの利用にあたっては、信用リスクを軽減するために、格付の高い金融機関とのみ取引を行っております。なお、ヘッジ会計に関するヘッジ手段とヘッジ対象、ヘッジ方針、ヘッジの有効性の評価方法等については、「連結財務諸表作成のための基本となる重要な事項 4. 会計方針に関する事項 (6) 重要なヘッジ会計の方法」をご参照ください。

また、営業債務や借入金は、流動性リスク（支払期日に支払いを実行できなくなるリスク）に晒されておりますが、当社グループでは、各社が月次に資金繰計画を作成するなどの方法により管理しております。

## (3) 金融商品の時価等に関する事項についての補足説明

「デリバティブ取引関係」注記におけるデリバティブ取引に関する契約額等については、その金額自体がデリバティブ取引に係る市場リスクを示すものではありません。

## 2 金融商品の時価等に関する事項

連結貸借対照表計上額、時価及びこれらの差額については、次のとおりであります。なお、時価を把握することが極めて困難と認められるものは、次表には含めておりません（（注2）をご参照ください。）。

前連結会計年度（2019年3月31日）

（単位：百万円）

	連結貸借対照表 計上額	時価	差額
(1) 現金及び預金	5,644	5,644	-
(2) 受取手形及び売掛金	35,221	35,221	-
(3) 投資有価証券			
満期保有目的の債券	10	9	0
その他有価証券	8,394	8,394	-
資産計	49,270	49,270	0
(1) 支払手形及び買掛金	15,239	15,239	-
(2) 電子記録債務	5,795	5,795	-
(3) 短期借入金	6,976	6,976	-
(4) 1年内返済予定の長期借入金	3,741	3,752	10
(5) 長期借入金	11,073	11,133	59
負債計	42,826	42,896	70
デリバティブ取引（ ）	12	12	-

（ ） デリバティブ取引によって生じた正味の債権・債務は純額で表示しており、合計で正味の債権となっております。

当連結会計年度（2020年3月31日）

（単位：百万円）

	連結貸借対照表 計上額	時価	差額
(1) 現金及び預金	7,622	7,622	-
(2) 受取手形及び売掛金	30,287	30,287	0
(3) 投資有価証券			
満期保有目的の債券	10	9	0
その他有価証券	7,458	7,458	-
資産計	45,378	45,378	0
(1) 支払手形及び買掛金	13,167	13,167	-
(2) 電子記録債務	5,609	5,609	-
(3) 短期借入金	7,440	7,440	-
(4) 1年内返済予定の長期借入金	2,673	2,681	8
(5) 長期借入金	11,650	11,710	59
負債計	40,540	40,608	67
デリバティブ取引（ ）	8	8	-

（ ） デリバティブ取引によって生じた正味の債権・債務は純額で表示しており、合計で正味の債権となっております。

(注1) 金融商品の時価の算定方法並びに有価証券及びデリバティブ取引に関する事項  
資 産

## (1) 現金及び預金、並びに(2) 受取手形及び売掛金

これらは短期間で決済されるため、時価は帳簿価額にほぼ等しいことから、当該帳簿価額によっております。ただし、決済条件が長期となる売掛金が生じた場合は、一定の期間ごとに区分した債権ごとに債権額を決済までの期間及び信用リスクを加味した利率により割り引いた現在価値によっております。

## (3) 投資有価証券

投資有価証券の時価については、株式は取引所の価格によっており、債券は元利金の合計額を当該債券の満期までの期間及び信用リスクを加味した利率により割り引いた現在価値によっております。また、保有目的ごとの有価証券に関する注記事項については、「有価証券関係」注記をご参照ください。

## 負 債

## (1) 支払手形及び買掛金、(2) 電子記録債務、並びに(3) 短期借入金

これらは短期間で決済されるため、時価は帳簿価額にほぼ等しいことから、当該帳簿価額によっております。

## (4) 1年内返済予定の長期借入金及び(5) 長期借入金

これらは元利金の合計額を新規に同様の借入を行った場合に想定される利率で割り引いた現在価値によっております。変動金利による長期借入金は金利スワップの特例処理の対象とされており(「デリバティブ取引関係」注記をご参照ください。)、当該金利スワップと一体として処理された元利金の合計額を、新規に同様の借入を行った場合に想定される利率で割り引いて算定する方法によっております。

## デリバティブ取引

「デリバティブ取引関係」注記をご参照ください。

## (注2) 時価を把握することが極めて困難と認められる金融商品

(単位：百万円)

区分	前連結会計年度 (2019年3月31日)	当連結会計年度 (2020年3月31日)
子会社株式及び関連会社株式	165	304
非上場株式	129	128

上記については、市場価格がなく、かつ将来キャッシュ・フローを見積もることができず、時価を把握することが極めて困難と認められるため、「(3) 投資有価証券」には含めておりません。

(注3) 金銭債権及び満期のある有価証券の連結決算日後の償還予定額  
前連結会計年度(2019年3月31日)

(単位:百万円)

	1年以内	1年超 5年以内	5年超 10年以内	10年超
現金及び預金	5,644	-	-	-
受取手形及び売掛金	35,221	-	-	-
投資有価証券				
満期保有目的の債券(社債)	-	10	-	-
合計	40,865	10	-	-

当連結会計年度(2020年3月31日)

(単位:百万円)

	1年以内	1年超 5年以内	5年超 10年以内	10年超
現金及び預金	7,622	-	-	-
受取手形及び売掛金	30,282	5	-	-
投資有価証券				
満期保有目的の債券(社債)	10	-	-	-
合計	37,915	5	-	-

(注4) 短期借入金及び長期借入金の連結決算日後の返済予定額  
前連結会計年度(2019年3月31日)

(単位:百万円)

	1年以内	1年超 5年以内( )	5年超 10年以内	10年超
短期借入金	6,976	-	-	-
長期借入金	3,741	9,314	1,759	-
合計	10,717	9,314	1,759	-

( ) 1年超5年以内の1年毎の返済予定額については、「連結附属明細表 借入金等明細表」をご参照下さい。

当連結会計年度(2020年3月31日)

(単位:百万円)

	1年以内	1年超 5年以内( )	5年超 10年以内	10年超
短期借入金	7,440	-	-	-
長期借入金	2,673	9,513	2,136	-
合計	10,113	9,513	2,136	-

( ) 1年超5年以内の1年毎の返済予定額については、「連結附属明細表 借入金等明細表」をご参照下さい。

(有価証券関係)

## 1 満期保有目的の債券

前連結会計年度(2019年3月31日)

(単位:百万円)

区分	連結決算日における 連結貸借対照表計上額	連結決算日における時価	差額
時価が連結貸借対照表計上額 を超えるもの			
国債・地方債等	-	-	-
社債	-	-	-
その他	-	-	-
小計	-	-	-
時価が連結貸借対照表計上額 を超えないもの			
国債・地方債等	-	-	-
社債	10	9	0
その他	-	-	-
小計	10	9	0
合計	10	9	0

当連結会計年度(2020年3月31日)

(単位:百万円)

区分	連結決算日における 連結貸借対照表計上額	連結決算日における時価	差額
時価が連結貸借対照表計上額 を超えるもの			
国債・地方債等	-	-	-
社債	-	-	-
その他	-	-	-
小計	-	-	-
時価が連結貸借対照表計上額 を超えないもの			
国債・地方債等	-	-	-
社債	10	9	0
その他	-	-	-
小計	10	9	0
合計	10	9	0

## 2 その他有価証券

前連結会計年度(2019年3月31日)

(単位:百万円)

区分	連結決算日における 連結貸借対照表計上額	取得原価	差額
連結貸借対照表計上額が取得原価 を超えるもの			
株式	8,178	3,149	5,028
債券	-	-	-
その他	-	-	-
小計	8,178	3,149	5,028
連結貸借対照表計上額が取得原価 を超えないもの			
株式	216	255	38
債券	-	-	-
その他	-	-	-
小計	216	255	38
合計	8,394	3,405	4,989

当連結会計年度(2020年3月31日)

(単位:百万円)

区分	連結決算日における 連結貸借対照表計上額	取得原価	差額
連結貸借対照表計上額が取得原価 を超えるもの			
株式	7,308	3,149	4,158
債券	-	-	-
その他	-	-	-
小計	7,308	3,149	4,158
連結貸借対照表計上額が取得原価 を超えないもの			
株式	149	170	20
債券	-	-	-
その他	-	-	-
小計	149	170	20
合計	7,458	3,320	4,137



3 連結会計年度中に売却したその他有価証券  
前連結会計年度（自 2018年4月1日 至 2019年3月31日）

(単位：百万円)

区分	売却額	売却益の合計額	売却損の合計額
株式	0	0	-
合計	0	0	-

当連結会計年度（自 2019年4月1日 至 2020年3月31日）

(単位：百万円)

区分	売却額	売却益の合計額	売却損の合計額
株式	2	1	-
合計	2	1	-

4 減損処理を行った有価証券

当連結会計年度において、有価証券について211百万円（その他有価証券130百万円及び関係会社株式81百万円）減損処理を行っております。

なお、連結会計年度末における時価が取得原価に比べ50%以上下落した場合には全て減損処理を行い、30%～50%程度下落した場合には個別の銘柄毎に回復可能性を考慮して減損処理を行うこととしております。

(デリバティブ取引関係)

1 ヘッジ会計が適用されていないデリバティブ取引

前連結会計年度（2019年3月31日）

(単位：百万円)

区分	種類	契約額等		時価	評価損益
			うち1年超		
市場取引 以外の取引	通貨スワップ取引 受取日本円・支払米ドル 為替予約取引 買建	243	147	14	14
	円	10	-	0	0
	米ドル	1	-	0	0
	合計	254	147	14	14

(注) 時価の算定方法

取引先金融機関から提示された価格等に基づき算定しております。

当連結会計年度（2020年3月31日）

(単位：百万円)

区分	種類	契約額等		時価	評価損益
			うち1年超		
市場取引 以外の取引	通貨スワップ取引 受取日本円・支払米ドル 為替予約取引 買建	147	75	7	7
	円	23	-	0	0
	米ドル	-	-	-	-
	合計	171	75	7	7

(注) 時価の算定方法

取引先金融機関から提示された価格等に基づき算定しております。

2 ヘッジ会計が適用されているデリバティブ取引  
前連結会計年度（2019年3月31日）

(単位：百万円)

ヘッジ会計の方法	デリバティブ取引の種類等	主なヘッジ対象	契約額等		時価	当該時価の算定方法
				うち1年超		
金利スワップの特例処理	金利スワップ取引 支払固定・受取変動	長期借入金	1,172	704	( 1 )	-
為替予約等の振当処理	為替予約取引 売建 米ドル	外貨建予定取引 (売掛金)	95	-	1	先物為替相場によっております。
	買建 米ドル	外貨建予定取引 (買掛金)	-	-	-	
	為替予約取引 買建 米ドル	買掛金	28	-	( 2 )	
合 計			1,296	704	1	

( 1 ) 金利スワップの特例処理によるものは、ヘッジ対象とされている長期借入金と一体として処理されているため、その時価は、当該長期借入金の時価に含めて記載しております。

( 2 ) 為替予約等の振当処理によるものは、ヘッジ対象とされている買掛金と一体として処理されているため、その時価は、当該買掛金の時価に含めて記載しております。

## 当連結会計年度（2020年3月31日）

(単位：百万円)

ヘッジ会計の方法	デリバティブ取引の種類等	主なヘッジ対象	契約額等		時価	当該時価の算定方法
				うち1年超		
金利スワップの特例処理	金利スワップ取引 支払固定・受取変動	長期借入金	704	465	( 1 )	-
為替予約等の振当処理	為替予約取引 売建 米ドル	外貨建予定取引 (売掛金)	133	-	0	先物為替相場によっております。
	買建 米ドル	外貨建予定取引 (買掛金)	1	-	0	
	為替予約取引 買建 米ドル	買掛金	1	-	( 2 )	
合 計			840	465	0	

( 1 ) 金利スワップの特例処理によるものは、ヘッジ対象とされている長期借入金と一体として処理されているため、その時価は、当該長期借入金の時価に含めて記載しております。

( 2 ) 為替予約等の振当処理によるものは、ヘッジ対象とされている買掛金と一体として処理されているため、その時価は、当該買掛金の時価に含めて記載しております。

## (退職給付関係)

## 1. 採用している退職給付制度の概要

当社及び連結子会社は、確定給付企業年金制度、退職一時金制度及び確定拠出制度を設けており、当社の退職一時金制度には退職給付信託を設定しております。

なお、一部の連結子会社が有する確定給付企業年金制度及び退職一時金制度は、簡便法により退職給付に係る負債及び退職給付費用を計算しております。

## 2. 確定給付制度（簡便法を適用した制度を除く）

## (1) 退職給付債務の期首残高と期末残高の調整表

	前連結会計年度	当連結会計年度
	(自 2018年4月1日 至 2019年3月31日)	(自 2019年4月1日 至 2020年3月31日)
退職給付債務の期首残高	16,450百万円	17,125百万円
勤務費用	933百万円	948百万円
利息費用	82百万円	85百万円
数理計算上の差異の発生額	82百万円	76百万円
退職給付の支払額	422百万円	561百万円
退職給付債務の期末残高	17,125百万円	17,674百万円

## (2) 年金資産の期首残高と期末残高の調整表

	前連結会計年度	当連結会計年度
	(自 2018年4月1日 至 2019年3月31日)	(自 2019年4月1日 至 2020年3月31日)
年金資産の期首残高	13,378百万円	14,900百万円
期待運用収益	200百万円	223百万円
数理計算上の差異の発生額	499百万円	568百万円
事業主からの拠出額	1,185百万円	1,215百万円
退職給付の支払額	362百万円	476百万円
年金資産の期末残高	14,900百万円	15,294百万円

## (3) 退職給付債務及び年金資産の期末残高と連結貸借対照表に計上された退職給付に係る負債及び退職給付に係る資産の調整表

	前連結会計年度	当連結会計年度
	(2019年3月31日)	(2020年3月31日)
積立型制度の退職給付債務	17,125百万円	17,674百万円
年金資産	14,900百万円	15,294百万円
連結貸借対照表に計上された負債と資産の純額	2,224百万円	2,379百万円
退職給付に係る負債	2,224百万円	2,379百万円
連結貸借対照表に計上された負債と資産の純額	2,224百万円	2,379百万円

## (4) 退職給付費用及びその内訳項目の金額

	前連結会計年度 (自 2018年4月1日 至 2019年3月31日)	当連結会計年度 (自 2019年4月1日 至 2020年3月31日)
勤務費用	933百万円	948百万円
利息費用	82百万円	85百万円
期待運用収益	200百万円	223百万円
数理計算上の差異の費用処理額	464百万円	215百万円
その他	8百万円	33百万円
確定給付制度に係る退職給付費用	1,287百万円	1,059百万円

## (5) 退職給付に係る調整額

退職給付に係る調整額に計上した項目（税効果控除前）の内訳は次のとおりであります。

	前連結会計年度 (自 2018年4月1日 至 2019年3月31日)	当連結会計年度 (自 2019年4月1日 至 2020年3月31日)
過去勤務費用	0百万円	- 百万円
数理計算上の差異	881百万円	429百万円
合 計	880百万円	429百万円

## (6) 退職給付に係る調整累計額

退職給付に係る調整累計額に計上した項目（税効果控除前）の内訳は次のとおりであります。

	前連結会計年度 (2019年3月31日)	当連結会計年度 (2020年3月31日)
未認識数理計算上の差異	146百万円	575百万円
合 計	146百万円	575百万円

## (7) 年金資産に関する事項

年金資産の主な内訳

年金資産合計に対する主な分類ごとの比率は、次のとおりであります。

	前連結会計年度 (2019年3月31日)	当連結会計年度 (2020年3月31日)
株式	53%	50%
債券	35%	38%
一般勘定	10%	5%
その他	2%	7%
合 計	100%	100%

長期期待運用収益率の設定方法

年金資産の長期期待運用収益率を決定するため、前年度適用率と市場動向、過去運用実績を比較検討し、長期の収益率を考慮しております。

## (8) 数理計算上の計算基礎に関する事項

## 主要な数理計算上の計算基礎

	前連結会計年度 (2019年3月31日)	当連結会計年度 (2020年3月31日)
割引率	0.5%	0.5%
長期期待運用収益率	1.5%	1.5%
予想昇給率	4.1%	4.1%

## 3. 簡便法を適用した確定給付制度

## (1) 簡便法を適用した制度の、退職給付に係る負債の期首残高と期末残高の調整表

	前連結会計年度 (自 2018年4月1日 至 2019年3月31日)	当連結会計年度 (自 2019年4月1日 至 2020年3月31日)
退職給付に係る負債の期首残高	1,114百万円	1,147百万円
退職給付費用	163百万円	114百万円
退職給付の支払額	114百万円	73百万円
制度への拠出額	15百万円	16百万円
その他	0百万円	2百万円
退職給付に係る負債の期末残高	1,147百万円	1,174百万円

## (2) 退職給付債務及び年金資産の期末残高と連結貸借対照表に計上された退職給付に係る負債及び退職給付に係る資産の調整表

	前連結会計年度 (2019年3月31日)	当連結会計年度 (2020年3月31日)
積立型制度の退職給付債務	93百万円	101百万円
年金資産	76百万円	82百万円
	16百万円	18百万円
非積立型制度の退職給付債務	1,131百万円	1,155百万円
連結貸借対照表に計上された負債と資産の純額	1,147百万円	1,174百万円
退職給付に係る負債	1,147百万円	1,174百万円
連結貸借対照表に計上された負債と資産の純額	1,147百万円	1,174百万円

## (3) 退職給付費用

簡便法で計算した退職給付費用 前連結会計年度163百万円 当連結会計年度114百万円

## 4. 確定拠出制度

確定拠出制度への要拠出額は、前連結会計年度197百万円、当連結会計年度198百万円であります。

## (税効果会計関係)

## 1. 繰延税金資産及び繰延税金負債の発生の主な原因別の内訳

	前連結会計年度 (2019年3月31日)	当連結会計年度 (2020年3月31日)
<b>繰延税金資産</b>		
退職給付に係る負債	1,827 百万円	1,879 百万円
未払賞与	607 百万円	550 百万円
受注損失引当金	303 百万円	541 百万円
投資有価証券評価損	125 百万円	149 百万円
たな卸資産評価損	104 百万円	140 百万円
資産除去債務	100 百万円	101 百万円
減損損失	73 百万円	92 百万円
環境対策引当金	91 百万円	90 百万円
未払事業税	110 百万円	87 百万円
その他	786 百万円	866 百万円
繰延税金資産小計	4,132 百万円	4,500 百万円
評価性引当額(注)	510 百万円	700 百万円
繰延税金負債との相殺	1,728 百万円	1,465 百万円
繰延税金資産合計	1,893 百万円	2,334 百万円
<b>繰延税金負債</b>		
その他有価証券評価差額金	1,492 百万円	1,237 百万円
退職給付信託設定益	204 百万円	204 百万円
圧縮積立金	108 百万円	105 百万円
その他	18 百万円	12 百万円
繰延税金負債小計	1,824 百万円	1,561 百万円
繰延税金資産との相殺	1,728 百万円	1,465 百万円
繰延税金負債合計	95 百万円	95 百万円
繰延税金資産の純額	1,797 百万円	2,239 百万円

(注) 評価性引当額が189百万円増加しております。この増加の主な内訳は投資有価証券評価損、たな卸資産評価損及びその他に含まれる貸倒引当金に関する評価性引当額が増加したことによります。

## 2. 法定実効税率と税効果会計適用後の法人税等の負担率との間に重要な差異があるときの、当該差異の原因となった主要な項目別の内訳

	前連結会計年度 (2019年3月31日)	当連結会計年度 (2020年3月31日)
法定実効税率	29.9 %	29.9 %
(調整)		
評価性引当額の増減	0.1 %	6.9 %
過年度法人税等	0.0 %	2.2 %
住民税均等割	0.9 %	1.9 %
交際費等永久に損金に算入されない項目	0.8 %	1.7 %
特別税額控除	5.7 %	3.1 %
その他	0.8 %	1.1 %
税効果会計適用後の法人税等の負担率	25.2 %	38.4 %

(セグメント情報等)

【セグメント情報】

1 報告セグメントの概要

当社の報告セグメントは、当社グループの構成単位のうち分離された財務情報が入手可能であり、取締役会が、経営資源の配分の決定及び業績を評価するために、定期的に検討を行う対象となっているものであります。

当社は、製品・サービス別の事業本部を置き、各事業本部は、取り扱う製品・サービスについて国内及び海外の包括的な戦略を立案し、事業活動を展開しております。

したがって、当社グループは、当社事業本部を基礎とした製品・サービス別のセグメントから構成されており、「モーション機器事業」、「パワーエレクトロニクス機器事業」、「サポート&エンジニアリング事業」の3つを報告セグメントとしております。

各報告セグメントの主要な製品・サービスは次のとおりであります。

報告セグメント	主要な製品・サービス
モーション機器	昇華型デジタルフォトプリンタ、リライタブルプリンタ、宇宙ロケット用電装品、航空機用電装品、サーボアクチュエータ、アクティブ制振装置、電磁クラッチ・ブレーキ、鉄道・建設車両用電装品、空港用地上支援車両、超重量物搬送用大型自走台車 等
パワーエレクトロニクス機器	自動車用評価システム、実車衝突実験システム、上下水道電気計装設備、道路管理用電気設備、リフティングマグネット、サブマージドモータ、真空溶解炉、鉄鋼プラント用電気システム、中小形発電機、振動式搬送機器、コーヒー焙煎設備、パーツフィーダ、半導体製造装置用ハンドリング機器、液晶ガラス基板用ハンドリング機器、ナチュエネシステム 等
サポート&エンジニアリング	電気・機械設備工事の請負・エンジニアリング、電気機械器具のサービス、病院内搬送システムのエンジニアリング、当社周辺サービス・福利厚生関連業務、倉庫・運送業、経理・給与業務・設計業務の受託、労働者派遣業、ソフトウェアの開発、OA機器の販売 等

2 報告セグメントごとの売上高、利益又は損失、資産、その他の項目の金額の算定方法

報告されている事業セグメントの会計処理の方法は、「連結財務諸表作成のための基本となる重要な事項」における記載と同一であります。

報告セグメントの利益又は損失( )は、営業利益又は営業損失ベースの数値であります。

セグメント間の内部収益及び振替高は市場実勢価格に基づいております。

3 報告セグメントごとの売上高、利益又は損失、資産、その他の項目の金額に関する情報  
前連結会計年度(自 2018年4月1日 至 2019年3月31日)

(単位:百万円)

	報告セグメント				調整額 (注)1	連結財務諸表 計上額 (注)2
	モーション 機器	パワー エレクトロ ニクス機器	サポート& エンジニア リング	計		
売上高						
外部顧客への売上高	37,984	37,330	18,841	94,156	-	94,156
セグメント間の内部 売上高又は振替高	224	1,046	4,566	5,837	5,837	-
計	38,208	38,376	23,407	99,993	5,837	94,156
セグメント利益又は損失 ( )	1,340	3,383	1,544	6,267	30	6,237
セグメント資産	45,240	37,463	13,973	96,678	9,442	106,120
その他の項目						
減価償却費	1,290	836	99	2,226	-	2,226
有形固定資産及び 無形固定資産の増加額	1,651	1,869	96	3,617	-	3,617

(注)1 調整額の主な内容は以下のとおりであります。

(1) セグメント利益又は損失( )の調整額は、セグメント間取引消去等であります。

(2) セグメント資産の調整額には、各報告セグメントに帰属しない全社資産14,606百万円及びセグメント間消去等 5,164百万円が含まれております。

全社資産は、当社における余資運用資金(現金及び預金)及び長期投資資金(投資有価証券)等であり  
ます。

2 セグメント利益又は損失( )は、連結損益計算書の営業利益又は営業損失と調整を行っております。



当連結会計年度(自 2019年4月1日 至 2020年3月31日)

(単位:百万円)

	報告セグメント				調整額 (注)1	連結財務諸表 計上額 (注)2
	モーション 機器	パワー エレクトロ ニクス機器	サポート& エンジニア リング	計		
売上高						
外部顧客への売上高	34,823	36,276	18,657	89,757	-	89,757
セグメント間の内部 売上高又は振替高	215	1,179	4,557	5,951	5,951	-
計	35,038	37,455	23,215	95,709	5,951	89,757
セグメント利益又は損失 ( )	970	2,437	1,627	3,094	26	3,068
セグメント資産	41,566	37,963	14,373	93,902	9,933	103,835
その他の項目						
減価償却費	1,585	1,337	113	3,036	-	3,036
有形固定資産及び 無形固定資産の増加額	822	2,244	534	3,600	-	3,600

(注)1 調整額の主な内容は以下のとおりであります。

(1) セグメント利益又は損失( )の調整額は、セグメント間取引消去等であります。

(2) セグメント資産の調整額には、各報告セグメントに帰属しない全社資産15,954百万円及びセグメント間消去等 6,021百万円が含まれております。

全社資産は、当社における余資運用資金(現金及び預金)及び長期投資資金(投資有価証券)等であり  
ます。

2 セグメント利益又は損失( )は、連結損益計算書の営業利益又は営業損失と調整を行っております。

## 【関連情報】

## 1 製品及びサービスごとの情報

製品及びサービスの区分が報告セグメント区分と同一であるため、記載を省略しております。

## 2 地域ごとの情報

## (1) 売上高

前連結会計年度(自 2018年4月1日 至 2019年3月31日)

(単位:百万円)

日本	アジア	その他	合計
75,527	14,520	4,107	94,156

(注) 売上高は顧客の所在地を基礎とし、国または地域に分類しております。

当連結会計年度(自 2019年4月1日 至 2020年3月31日)

(単位:百万円)

日本	アジア	その他	合計
72,879	12,339	4,539	89,757

(注) 売上高は顧客の所在地を基礎とし、国または地域に分類しております。

## (2) 有形固定資産

本邦に所在している有形固定資産の金額が連結貸借対照表の有形固定資産の金額の90%を超えているため、記載を省略しております。

## 3 主要な顧客ごとの情報

外部顧客への売上高のうち、連結損益計算書の売上高の10%以上を占める相手がないため、記載はありません。

## 【報告セグメントごとの固定資産の減損損失に関する情報】

前連結会計年度（自2018年4月1日 至2019年3月31日）

（単位：百万円）

	モーション 機器	パワー エレクトロ ニクス機器	サポート& エンジニア リング	全社・消去	合計
減損損失	0	28	-	-	29

当連結会計年度（自2019年4月1日 至2020年3月31日）

（単位：百万円）

	モーション 機器	パワー エレクトロ ニクス機器	サポート& エンジニア リング	全社・消去	合計
減損損失	62	-	-	-	62

## 【報告セグメントごとののれんの償却額及び未償却残高に関する情報】

該当事項はありません。

## 【報告セグメントごとの負ののれん発生益に関する情報】

該当事項はありません。

（1株当たり情報）

	前連結会計年度 (自 2018年4月1日 至 2019年3月31日)	当連結会計年度 (自 2019年4月1日 至 2020年3月31日)
1株当たり純資産額	1,472.92円	1,464.33円
1株当たり当期純利益 又は1株当たり当期純損失( )	155.89円	56.94円

(注) 1 潜在株式調整後1株当たり当期純利益については、潜在株式が存在しないため記載しておりません。

2 当社は、2018年10月1日付で普通株式5株につき1株の割合で株式併合を行っております。前連結会計年度の期首に当該株式併合が行われたと仮定して、1株当たり当期純利益又は1株当たり当期純損失( )を算定しております。

3 株主資本において自己株式として計上されている「株式給付信託(BBT)」に残存する自社の株式は、1株当たり純資産額の算定上、期末発行済株式総数から控除する自己株式数に含めており、また、1株当たり当期純利益又は1株当たり当期純損失( )の算定上、期中平均株式数の計算において控除する自己株式に含めております。1株当たり純資産額の算定上、控除した当該自己株式の期末株式数は前連結会計年度 - 株、当連結会計年度 177,300株であり、1株当たり当期純利益又は1株当たり当期純損失( )の算定上、控除した当該自己株式の期中平均株式数は前連結会計年度 - 株、当連結会計年度 107,231株であります。

4 1株当たり当期純利益又は1株当たり当期純損失( )の算定上の基礎は、以下のとおりであります。

項目	前連結会計年度 (自 2018年4月1日 至 2019年3月31日)	当連結会計年度 (自 2019年4月1日 至 2020年3月31日)
親会社株主に帰属する当期純利益 又は親会社株主に帰属する当期純損失( ) (百万円)	4,635	1,688
普通株主に帰属しない金額 (百万円)	-	-
普通株式に係る親会社株主に帰属する当期純利益 又は親会社株主に帰属する当期純損失( ) (百万円)	4,635	1,688
普通株式の期中平均株式数 (千株)	29,734	29,657

## 【連結附属明細表】

## 【借入金等明細表】

区分	当期末残高 (百万円)	当期末残高 (百万円)	平均利率 (%)	返済期限
短期借入金	6,976	7,440	0.4	-
1年以内に返済予定の長期借入金	3,741	2,673	0.8	-
1年以内に返済予定のリース債務	157	163	-	-
長期借入金(1年以内に返済予定のものを除く。)	11,073	11,650	0.8	2021年～2029年
リース債務(1年以内に返済予定のものを除く。)	232	149	-	2021年～2025年
その他有利子負債	-	-	-	-
合計	22,181	22,077	-	-

(注) 1 「平均利率」については、借入金等の期末残高に対する加重平均利率を記載しております。

なお、リース債務については、主にリース料総額に含まれる利息相当額を控除する前の金額でリース債務を連結貸借対照表に計上しているため、「平均利率」を記載しておりません。

2 長期借入金及びリース債務(1年以内に返済予定のものを除く。)の連結決算日後5年内における返済予定額は以下のとおりであります。

区分	1年超2年以内 (百万円)	2年超3年以内 (百万円)	3年超4年以内 (百万円)	4年超5年以内 (百万円)
長期借入金	2,706	2,993	2,263	1,549
リース債務	84	39	19	7

## 【資産除去債務明細表】

当連結会計年度期首及び当連結会計年度末における資産除去債務の金額が当連結会計年度期首及び当連結会計年度末における負債及び純資産の合計額の100分の1以下であるため、記載を省略しております。

## (2) 【その他】

当連結会計年度における四半期情報等

(累計期間)	第1四半期	第2四半期	第3四半期	当連結会計年度
売上高 (百万円)	16,381	39,015	58,991	89,757
税金等調整前四半期(当期)純利益又は税金等調整前四半期(当期)純損失( ) (百万円)	441	214	118	2,741
親会社株主に帰属する四半期(当期)純利益又は親会社株主に帰属する四半期(当期)純損失( ) (百万円)	290	114	254	1,688
1株当たり四半期(当期)純利益又は1株当たり四半期(当期)純損失( ) (円)	9.77	3.85	8.57	56.94

(会計期間)	第1四半期	第2四半期	第3四半期	第4四半期
1株当たり四半期純利益又は1株当たり四半期純損失( ) (円)	9.77	13.64	12.45	65.62

## 2【財務諸表等】

## (1)【財務諸表】

## 【貸借対照表】

(単位：百万円)

	前事業年度 (2019年3月31日)	当事業年度 (2020年3月31日)
<b>資産の部</b>		
流動資産		
現金及び預金	4,377	6,145
受取手形	3,573,343	4,233
売掛金	320,483	319,558
商品及び製品	796	650
仕掛品	49,029	48,841
原材料及び貯蔵品	5,639	6,698
短期貸付金	3736	3216
未収入金	3591	3660
その他	3195	3207
貸倒引当金	27	61
流動資産合計	49,164	47,150
固定資産		
有形固定資産		
建物	9,070	9,758
構築物	290	419
機械及び装置	2,376	2,610
車両運搬具	35	32
工具、器具及び備品	1,304	1,349
土地	14,797	14,796
リース資産	286	201
建設仮勘定	952	564
有形固定資産合計	129,114	129,732
無形固定資産		
ソフトウェア	136	3,022
ソフトウェア仮勘定	3,411	17
その他	35	21
無形固定資産合計	3,582	3,061
投資その他の資産		
投資有価証券	8,132	7,280
関係会社株式	3,049	3,187
関係会社出資金	200	200
長期貸付金	3533	3441
繰延税金資産	1,222	1,485
その他	893	1,104
貸倒引当金	29	230
投資その他の資産合計	14,002	13,469
固定資産合計	46,700	46,264
資産合計	95,864	93,414

(単位：百万円)

	前事業年度 (2019年3月31日)	当事業年度 (2020年3月31日)
<b>負債の部</b>		
<b>流動負債</b>		
支払手形	5 3,774	3,383
電子記録債務	3 5,795	5,609
買掛金	3 7,556	3 6,354
短期借入金	6 6,960	6 7,440
1年内返済予定の長期借入金	3,736	2,668
リース債務	137	137
未払金	3 481	3 674
未払費用	3 4,062	3 3,772
未払法人税等	959	367
未払消費税等	481	698
前受金	2,217	2,133
預り金	3 2,786	3 3,465
製品保証引当金	177	154
受注損失引当金	4 1,014	4 1,720
その他	5 1,018	812
流動負債合計	41,159	39,392
<b>固定負債</b>		
長期借入金	11,064	11,646
リース債務	199	100
再評価に係る繰延税金負債	1,669	1,669
退職給付引当金	2,077	1,803
環境対策引当金	304	301
資産除去債務	334	337
その他	3 383	3 361
固定負債合計	16,033	16,220
負債合計	57,193	55,613
<b>純資産の部</b>		
<b>株主資本</b>		
資本金	10,156	10,156
資本剰余金		
資本準備金	452	452
その他資本剰余金	0	-
資本剰余金合計	452	452
利益剰余金		
利益準備金	910	1,029
その他利益剰余金		
繰越利益剰余金	19,994	19,673
利益剰余金合計	20,905	20,702
自己株式	70	207
株主資本合計	31,444	31,104
<b>評価・換算差額等</b>		
その他有価証券評価差額金	3,315	2,782
繰延ヘッジ損益	1	0
土地再評価差額金	3,913	3,913
評価・換算差額等合計	7,227	6,696
純資産合計	38,671	37,801
負債純資産合計	95,864	93,414

## 【損益計算書】

(単位：百万円)

	前事業年度 (自 2018年4月1日 至 2019年3月31日)	当事業年度 (自 2019年4月1日 至 2020年3月31日)
売上高	1 71,088	1 67,424
売上原価	1 57,315	1 56,237
売上総利益	13,773	11,187
販売費及び一般管理費	2 9,702	2 10,152
営業利益	4,070	1,034
営業外収益		
受取利息及び配当金	1 631	1 928
為替差益	154	-
その他	78	25
営業外収益合計	865	954
営業外費用		
支払利息	160	156
為替差損	-	49
関係会社株式評価損	-	81
減損損失	3 0	3 62
その他	213	129
営業外費用合計	374	478
経常利益	4,561	1,511
特別損失		
投資有価証券評価損	-	130
固定資産整理損失	4 100	-
特別損失合計	100	130
税引前当期純利益	4,461	1,380
法人税、住民税及び事業税	1,300	429
法人税等調整額	379	36
法人税等合計	921	392
当期純利益	3,539	987

## 【株主資本等変動計算書】

前事業年度（自 2018年4月1日 至 2019年3月31日）

（単位：百万円）

	株主資本						
	資本金	資本剰余金			利益剰余金		
		資本準備金	その他資本剰余金	資本剰余金合計	利益準備金	その他利益剰余金 繰越利益剰余金	利益剰余金合計
当期首残高	10,156	452	-	452	806	17,599	18,406
当期変動額							
剰余金の配当					104	1,144	1,040
当期純利益						3,539	3,539
自己株式の取得							
自己株式の処分			0	0			
株主資本以外の項目 の当期変動額（純額）							
当期変動額合計	-	-	0	0	104	2,394	2,498
当期末残高	10,156	452	0	452	910	19,994	20,905

	株主資本		評価・換算差額等				純資産合計
	自己株式	株主資本合計	その他 有価証券 評価差額金	繰延ヘッジ 損益	土地再評価 差額金	評価・換算 差額等合計	
当期首残高	69	28,947	4,712	8	3,913	8,618	37,565
当期変動額							
剰余金の配当		1,040					1,040
当期純利益		3,539					3,539
自己株式の取得	1	1					1
自己株式の処分	0	0					0
株主資本以外の項目 の当期変動額（純額）			1,397	6	-	1,390	1,390
当期変動額合計	1	2,497	1,397	6	-	1,390	1,106
当期末残高	70	31,444	3,315	1	3,913	7,227	38,671

当事業年度（自 2019年4月1日 至 2020年3月31日）

（単位：百万円）

	株主資本						
	資本金	資本剰余金			利益剰余金		
		資本準備金	その他資本剰余金	資本剰余金合計	利益準備金	その他利益剰余金 繰越利益剰余金	利益剰余金合計
当期首残高	10,156	452	0	452	910	19,994	20,905
当期変動額							
剰余金の配当					118	1,308	1,189
当期純利益						987	987
自己株式の取得							
自己株式の処分			0	0		1	1
株主資本以外の項目 の当期変動額（純額）							
当期変動額合計	-	-	0	0	118	321	202
当期末残高	10,156	452	-	452	1,029	19,673	20,702

	株主資本		評価・換算差額等				純資産合計
	自己株式	株主資本合計	その他 有価証券 評価差額金	繰延ヘッジ 損益	土地再評価 差額金	評価・換算 差額等合計	
当期首残高	70	31,444	3,315	1	3,913	7,227	38,671
当期変動額							
剰余金の配当		1,189					1,189
当期純利益		987					987
自己株式の取得	201	201					201
自己株式の処分	64	63					63
株主資本以外の項目 の当期変動額（純額）			532	1	-	530	530
当期変動額合計	136	339	532	1	-	530	870
当期末残高	207	31,104	2,782	0	3,913	6,696	37,801



## 【注記事項】

## (重要な会計方針)

## 1. 有価証券の評価基準及び評価方法

## (1) 子会社株式及び関連会社株式

移動平均法による原価法

## (2) その他有価証券

## a 時価のあるもの

期末日の市場価格等に基づく時価法（評価差額は全部純資産直入法により処理し、売却原価は移動平均法により算定しております。）

## b 時価のないもの

移動平均法による原価法

## 2. デリバティブの評価基準及び評価方法

時価法

## 3. たな卸資産の評価基準及び評価方法

## (1) 商品及び製品

個別法及び総平均法による原価法

## (2) 仕掛品

個別法による原価法

## (3) 原材料及び貯蔵品

総平均法による原価法

(貸借対照表価額は、収益性の低下に基づく簿価切下げの方法により算定しております。)

## 4. 固定資産の減価償却方法

## (1) 有形固定資産（リース資産を除く）

定額法

## (2) 無形固定資産（リース資産を除く）

定額法

ただし、ソフトウェア（自社利用分）については、社内における利用可能期間（5年）に基づく定額法を採用しております。

## (3) リース資産

## a 所有権移転ファイナンス・リース取引に係るリース資産

自己所有の固定資産に適用する減価償却方法と同一の方法を採用しております。

## b 所有権移転外ファイナンス・リース取引に係るリース資産

リース期間を耐用年数とし、残存価額を零とする定額法を採用しております。

## 5. 引当金の計上基準

## (1) 貸倒引当金

債権の貸倒れによる損失に備えるため、一般債権については貸倒実績率により、貸倒懸念債権等特定の債権については個別に回収可能性を検討し、回収不能見込額を計上しております。

## (2) 製品保証引当金

販売済の製品等に係る無償補修費用に備えるため、過去の実績等を基礎として翌事業年度以降の発生見込額を計上しております。

## (3) 受注損失引当金

受注契約に係る将来の損失に備えるため、当事業年度末において将来の損失が見込まれ、かつ、当該損失額を合理的に見積もることが可能なものについて、翌事業年度以降の損失見込額を計上しております。

(4) 退職給付引当金

従業員の退職給付に備えるため、当事業年度末における退職給付債務及び年金資産の見込額に基づき計上しております。

退職給付見込額の期間帰属方法

退職給付債務の算定にあたり、退職給付見込額を当事業年度末までの期間に帰属させる方法については、給付算定式基準によっております。

数理計算上の差異の費用処理方法

数理計算上の差異については、各事業年度の発生時における従業員の平均残存勤務期間以内の一定の年数（11年）による定額法により按分した額を、それぞれ発生の翌事業年度から費用処理しております。

(5) 環境対策引当金

「ポリ塩化ビフェニル廃棄物の適正な処理の推進に関する特別措置法」により、今後発生が見込まれるPCB廃棄物の処理費用に充てるため、その所要見込額を計上しております。

6. 重要な収益及び費用の計上基準

工事契約に関する収益及び費用の計上基準

当事業年度末までの進捗部分について成果の確実性が認められる工事については、工事進行基準（工事の進捗率の見積りは原価比例法）を、その他の工事については工事完成基準を適用しております。

7. ヘッジ会計の方法

原則として繰延ヘッジ処理によっております。なお、振当処理の要件を満たしている為替予約取引及び通貨スワップ取引については振当処理によっており、特例処理の要件を満たしている金利スワップ取引については特例処理によっております。

8. その他財務諸表作成のための基本となる重要な事項

(1) 退職給付に係る会計処理

退職給付に係る未認識数理計算上の差異、未認識過去勤務費用の会計処理の方法は、連結財務諸表におけるこれらの会計処理の方法と異なっております。

(2) 消費税等の会計処理

消費税及び地方消費税の会計処理は、税抜き方式によっております。

(表示方法の変更)

(損益計算書関係)

前事業年度において、「営業外費用」の「その他」に含めていた「減損損失」は、金額的重要性が増したため、当事業年度より独立掲記することとしております。また、前事業年度において独立掲記していた「営業外費用」の「支払補償費」は、金額的重要性が乏しくなったため、当事業年度より「営業外費用」の「その他」に含めて表示しております。この表示方法の変更を反映させるため、前事業年度の財務諸表の組替えを行っております。

この結果、前事業年度の損益計算書において、「営業外費用」の「支払補償費」に表示していた108百万円及び「その他」に表示していた105百万円は、「減損損失」0百万円、「その他」213百万円として組み替えております。

(追加情報)

(取締役等に対する株式給付信託(BBT)の導入)

当社は、2019年6月27日開催の第95回定時株主総会決議において、社外取締役を除く取締役及び取締役を兼務しない執行役員(以下、総称して「取締役等」といいます。)に対する新たな業績連動型株式報酬制度「株式給付信託(BBT(=Board Benefit Trust))」(以下「本制度」といいます。)を導入しております。

(1)取引の概要

本制度は、当社が拠出する金銭を原資として当社株式が信託(以下、本制度に基づき設定される信託を「本信託」といいます。)を通じて取得され、取締役等に対して、当社が定める役員株式給付規程に従って、当社株式及び当社株式を時価で換算した金額相当の金銭(以下「当社株式等」といいます。)が本信託を通じて給付される業績連動型株式報酬制度です。なお、取締役等が当社株式等の給付を受ける時期は、原則として取締役等の退任時となります。

(2)信託に残存する自社の株式

信託に残存する当社株式を、信託における帳簿価額(付随費用の金額を除く。)により、純資産の部に自己株式として計上しております。当事業年度末の当該自己株式の帳簿価額は199百万円、株式数は177,300株です。

(会計上の見積りにおける一定の仮定)

新型コロナウイルス感染症拡大の影響について、今後の広がり方や収束時期等に関して不確実性が高い事象であると考えておりますが、外部の情報源に基づく情報等を踏まえて、2021年3月末頃までには経済活動が回復に向かうと想定して、繰延税金資産の回収可能性等の会計上の見積りを行っております。

## (貸借対照表関係)

## 1 有形固定資産減価償却累計額

	前事業年度 (2019年3月31日)	当事業年度 (2020年3月31日)
減価償却累計額	38,887百万円	40,099百万円
(うち、減損損失累計額)	183百万円	244百万円

## 2 保証債務

以下の会社の金融機関からの借入金に対して、次のとおり債務保証を行っております。

	前事業年度 (2019年3月31日)	当事業年度 (2020年3月31日)
昕芙 <sup>66</sup> 雅商貿(上海)有限公司	- 百万円	46百万円

## 3 関係会社に係る注記

区分掲記されたもの以外で各科目に含まれている主なものは、次のとおりであります。

	前事業年度 (2019年3月31日)	当事業年度 (2020年3月31日)
短期金銭債権	1,703百万円	1,105百万円
長期金銭債権	243百万円	147百万円
短期金銭債務	3,278百万円	4,200百万円
長期金銭債務	5百万円	5百万円

## 4 同一の工事契約に係るたな卸資産及び受注損失引当金

損失の発生が見込まれる工事契約に係る仕掛品と受注損失引当金は、相殺せずに両建てで表示しております。

	前事業年度 (2019年3月31日)	当事業年度 (2020年3月31日)
受注損失引当金に対応する仕掛品の額	163百万円	1,058百万円

## 5 期末日満期手形

期末日満期手形の会計処理につきましては、手形交換日をもって決済処理しております。

前事業年度末日は金融機関の休日であったため、次の期末日満期手形が事業年度末残高に含まれております。

	前事業年度 (2019年3月31日)	当事業年度 (2020年3月31日)
受取手形	900百万円	- 百万円
支払手形	303百万円	- 百万円
設備関係支払手形 (流動負債のその他に含む。)	23百万円	- 百万円

## 6 コミットメントライン契約

当社は、安定的かつ機動的に短期の資金調達を行うため、取引銀行20行とコミットメントライン契約を締結しております。

当事業年度末におけるコミットメントライン契約に係る借入未実行残高は次のとおりであります。

	前事業年度 (2019年3月31日)	当事業年度 (2020年3月31日)
コミットメントライン契約の総額	10,000百万円	10,000百万円
借入実行残高	5,000百万円	5,000百万円
差引額	5,000百万円	5,000百万円

## (損益計算書関係)

## 1 関係会社に係る注記

各科目に含まれている関係会社との取引高は、次のとおりであります。

	前事業年度 (自 2018年4月1日 至 2019年3月31日)	当事業年度 (自 2019年4月1日 至 2020年3月31日)
関係会社に対する売上高	2,116百万円	2,397百万円
関係会社からの仕入高	8,043百万円	7,408百万円
関係会社との営業取引以外の取引高	437百万円	391百万円

## 2 販売費及び一般管理費の主なもの

販売費及び一般管理費の主なもののうち主要な費目及び金額並びにおおよその割合は、次のとおりであります。

	前事業年度 (自 2018年4月1日 至 2019年3月31日)	当事業年度 (自 2019年4月1日 至 2020年3月31日)
給料手当及び賞与	2,952百万円	3,195百万円
福利厚生費	591百万円	681百万円
退職給付費用	332百万円	314百万円
減価償却費	88百万円	223百万円
研究開発費	1,706百万円	1,825百万円
貸倒引当金繰入額( は戻入額)	1百万円	234百万円

## おおよその割合

販売費	46%	44%
一般管理費	54%	56%

## 3 減損損失

前事業年度(自 2018年4月1日 至 2019年3月31日)

重要性が乏しいため、記載を省略しております。

当事業年度(自 2019年4月1日 至 2020年3月31日)

当社は、以下の資産について減損損失を計上しております。

用途	種類	場所	減損損失
遊休資産	建物及び構築物	三重県鳥羽市	0百万円
遊休資産	機械装置及び運搬具	三重県鳥羽市 三重県伊勢市	16百万円
遊休資産	工具、器具及び備品	三重県鳥羽市 三重県伊勢市	44百万円

当社は事業所単位にグルーピングを行っており、また、将来の使用が見込まれていない遊休資産及び処分予定資産については、個々の物件単位で1つの資産グループとしております。当事業年度において、上記の資産グループは、今後も事業の用に供する見込みのない遊休資産です。転用不可かつ市場価値が著しく低下していることから、帳簿価額を備忘価額まで減額し、当該減少額を減損損失として計上しております。

また、上記以外の減損損失は重要性が乏しいため、記載を省略しております。

## 4 固定資産整理損失

前事業年度（自 2018年4月1日 至 2019年3月31日）

当社は、豊橋製作所の工場レイアウトの一部変更に伴う建屋等の撤去費用等71百万円及び減損損失28百万円を計上しております。

なお、減損損失の内容は以下のとおりであります。

用途	種類	場所	減損損失
事業用資産	建物及び構築物	愛知県豊橋市	27百万円
事業用資産	機械装置及び運搬具	愛知県豊橋市	1百万円

当社は事業所単位にグルーピングを行っており、また、将来の使用が見込まれていない遊休資産及び処分予定資産については、個々の物件単位で1つの資産グループとしております。

豊橋製作所の工場レイアウトの一部変更に伴い鉄心工場の移設及び建屋等の撤去を決定したため、撤去予定の固定資産につき帳簿価額を備忘価額まで減額し、当該減少額を減損損失として計上しております。

## (リース取引関係)

オペレーティング・リース取引

オペレーティング・リース取引のうち解約不能のものに係る未経過リース料

(単位：百万円)

	前事業年度 (2019年3月31日)	当事業年度 (2020年3月31日)
1年以内	5	0
1年超	1	0
合計	6	1

## (有価証券関係)

子会社株式及び関連会社株式で時価のあるものはありません。

なお、市場価格がなく、かつ将来キャッシュ・フローが約定されておらず、時価を把握することが極めて困難と認められる子会社株式及び関連会社株式は、以下のとおりであります。

(単位：百万円)

区分	前事業年度 (2019年3月31日)	当事業年度 (2020年3月31日)
(1) 子会社株式	3,047	3,185
(2) 関連会社株式	2	2
計	3,049	3,187

## (税効果会計関係)

## 1. 繰延税金資産及び繰延税金負債の発生の主な原因別の内訳

	前事業年度 (2019年3月31日)	当事業年度 (2020年3月31日)
<b>繰延税金資産</b>		
退職給付引当金	1,407 百万円	1,325 百万円
受注損失引当金	303 百万円	514 百万円
未払賞与	392 百万円	341 百万円
投資有価証券評価損	207 百万円	231 百万円
たな卸資産評価損	89 百万円	131 百万円
資産除去債務	99 百万円	101 百万円
減損損失	73 百万円	92 百万円
環境対策引当金	91 百万円	90 百万円
その他	744 百万円	794 百万円
繰延税金資産小計	3,409 百万円	3,622 百万円
評価性引当額	563 百万円	741 百万円
繰延税金負債との相殺	1,624 百万円	1,396 百万円
繰延税金資産合計	1,222 百万円	1,485 百万円
<b>繰延税金負債</b>		
その他有価証券評価差額金	1,414 百万円	1,186 百万円
退職給付信託設定益	204 百万円	204 百万円
その他	5 百万円	4 百万円
繰延税金負債小計	1,624 百万円	1,396 百万円
繰延税金資産との相殺	1,624 百万円	1,396 百万円
繰延税金負債合計	- 百万円	- 百万円
繰延税金資産の純額	1,222 百万円	1,485 百万円

## 2. 法定実効税率と税効果会計適用後の法人税等の負担率との間に重要な差異があるときの、当該差異の原因となった主要な項目別の内訳

	前事業年度 (2019年3月31日)	当事業年度 (2020年3月31日)
法定実効税率	29.9 %	- %
(調整)		
特別税額控除	7.4 %	- %
受取配当金等永久に益金に算入されない項目	3.1 %	- %
評価性引当額の増減	0.2 %	- %
住民税均等割	0.9 %	- %
交際費等永久に損金に算入されない項目	0.7 %	- %
その他	0.1 %	- %
税効果会計適用後の法人税等の負担率	20.7 %	- %

(注) 当事業年度は、法定実効税率と税効果会計適用後の法人税等の負担率との間の差異が法定実効税率の100分の5以下であるため、注記を省略しております。

## 【附属明細表】

## 【有形固定資産等明細表】

(単位：百万円)

資産の種類	期首 帳簿価額	当期 増加額	当期 減少額	当期 償却額	期末 帳簿価額	減価償却 累計額	期末 取得原価
有形固定資産							
建物	9,070	1,279	1 (0)	589	9,758	13,644	23,403
構築物	290	165	0 (-)	36	419	1,053	1,473
機械及び装置	2,376	853	17 (16)	601	2,610	16,102	18,713
車両運搬具	35	10	0 (0)	13	32	233	265
工具、器具及び備品	1,304	731	82 (44)	605	1,349	8,635	9,984
土地	14,797 [5,582]	-	0 (0) [-]	-	14,796 [5,582]	-	14,796
リース資産	286	42	-	128	201	428	629
建設仮勘定	952	2,788	3,176	-	564	-	564
有形固定資産計	29,114	5,871	3,279 (62)	1,974	29,732	40,099	69,831
無形固定資産							
ソフトウェア	136	3,573	4	681	3,022	2,396	5,419
ソフトウェア仮勘定	3,411	176	3,571	-	17	-	17
その他	35	0	2	11	21	83	105
無形固定資産計	3,582	3,750	3,578	693	3,061	2,480	5,541

(注) 1. 「当期減少額」欄の( )は、内数で当期の減損損失計上額であります。

なお、「減価償却累計額」欄には、減損損失累計額を含めて記載しております。

2. 当期増加額のうち主なものは、次のとおりであります。

建物 クリーン搬送機器工場増設工事 1,067百万円

ソフトウェア IT基幹システム 3,448百万円

3. 「期首帳簿価額」、「当期減少額」及び「期末帳簿価額」欄の[ ]内は内書きで、土地の再評価に関する法律(1998年法律第34号)により行った土地の再評価実施前の帳簿価額との差額であります。

## 【引当金明細表】

(単位：百万円)

区分	期首残高	当期増加額	当期減少額	期末残高
貸倒引当金	57	234	-	291
製品保証引当金	177	154	177	154
受注損失引当金	1,014	1,720	1,014	1,720
環境対策引当金	304	-	2	301

## (2) 【主な資産及び負債の内容】

連結財務諸表を作成しているため、記載を省略しております。

## (3) 【その他】

該当事項はありません。



## 第6【提出会社の株式事務の概要】

事業年度	4月1日から3月31日まで
定時株主総会	6月中
基準日	3月31日
剰余金の配当の基準日	9月30日、3月31日
1単元の株式数	100株
単元未満株式の買取・買増 取扱場所 株主名簿管理人 取次所	(特別口座) 東京都千代田区丸の内一丁目4番1号 三井住友信託銀行株式会社 証券代行部 (特別口座) 東京都千代田区丸の内一丁目4番1号 三井住友信託銀行株式会社 -
公告掲載方法	当会社の公告方法は、電子公告とします。ただし、事故その他やむを得ない事由によって電子公告による公告をすることができない場合は、日本経済新聞に掲載して行います。なお、電子公告は当会社ホームページに掲載することとしており、そのアドレスは次のとおりであります。 <a href="http://www.sinfo-t.jp">http://www.sinfo-t.jp</a>
株主に対する特典	なし

(注) 当会社の株主は、その有する単元未満株式について、次に掲げる権利以外の権利を行使することができません。

- (1) 会社法第189条第2項各号に掲げる権利
- (2) 会社法第166条第1項の規定による請求をする権利
- (3) 株主の有する株式数に応じて募集株式の割当て及び募集新株予約権の割当てを受ける権利
- (4) 株主の有する単元未満株式の数と併せて単元株式数となる数の株式を売り渡すことを請求する権利

## 第7【提出会社の参考情報】

### 1【提出会社の親会社等の情報】

当社には、親会社等はありません。

### 2【その他の参考情報】

当事業年度の開始日から有価証券報告書提出日までの間に、次の書類を提出しております。

(1) 有価証券報告書及びその添付書類並びに確認書

事業年度 第95期（自 2018年4月1日 至 2019年3月31日） 2019年6月27日関東財務局長に提出。

(2) 内部統制報告書及びその添付書類

事業年度 第95期（自 2018年4月1日 至 2019年3月31日） 2019年6月27日関東財務局長に提出。

(3) 四半期報告書及び確認書

第96期第1四半期（自 2019年4月1日 至 2019年6月30日） 2019年8月2日関東財務局長に提出。

第96期第2四半期（自 2019年7月1日 至 2019年9月30日） 2019年11月8日関東財務局長に提出。

第96期第3四半期（自 2019年10月1日 至 2019年12月31日） 2020年2月7日関東財務局長に提出。

(4) 臨時報告書

企業内容等の開示に関する内閣府令第19条第2項第9号の2（株主総会における議決権行使の結果）の規定に基づき臨時報告書

2019年6月28日関東財務局長に提出。

## 第二部【提出会社の保証会社等の情報】

該当事項はありません。

## 独立監査人の監査報告書及び内部統制監査報告書

2020年6月26日

シンフォニアテクノロジー株式会社

取締役会 御中

有限責任 あずさ監査法人

大阪事務所

指定有限責任社員 公認会計士 辰 巳 幸 久  
業務執行社員指定有限責任社員 公認会計士 北 口 信 吾  
業務執行社員

### <財務諸表監査>

#### 監査意見

当監査法人は、金融商品取引法第193条の2第1項の規定に基づく監査証明を行うため、「経理の状況」に掲げられているシンフォニアテクノロジー株式会社の2019年4月1日から2020年3月31日までの連結会計年度の連結財務諸表、すなわち、連結貸借対照表、連結損益計算書、連結包括利益計算書、連結株主資本等変動計算書、連結キャッシュ・フロー計算書、連結財務諸表作成のための基本となる重要な事項、その他の注記及び連結附属明細表について監査を行った。

当監査法人は、上記の連結財務諸表が、我が国において一般に公正妥当と認められる企業会計の基準に準拠して、シンフォニアテクノロジー株式会社及び連結子会社の2020年3月31日現在の財政状態並びに同日をもって終了する連結会計年度の経営成績及びキャッシュ・フローの状況を、全ての重要な点において適正に表示しているものと認める。

#### 監査意見の根拠

当監査法人は、我が国において一般に公正妥当と認められる監査の基準に準拠して監査を行った。監査の基準における当監査法人の責任は、「連結財務諸表監査における監査人の責任」に記載されている。当監査法人は、我が国における職業倫理に関する規定に従って、会社及び連結子会社から独立しており、また、監査人としてのその他の倫理上の責任を果たしている。当監査法人は、意見表明の基礎となる十分かつ適切な監査証拠を入手したと判断している。

#### 連結財務諸表に対する経営者並びに監査役及び監査役会の責任

経営者の責任は、我が国において一般に公正妥当と認められる企業会計の基準に準拠して連結財務諸表を作成し適正に表示することにある。これには、不正又は誤謬による重要な虚偽表示のない連結財務諸表を作成し適正に表示するために経営者が必要と判断した内部統制を整備及び運用することが含まれる。

連結財務諸表を作成するに当たり、経営者は、継続企業の前提に基づき連結財務諸表を作成することが適切であるかどうかを評価し、我が国において一般に公正妥当と認められる企業会計の基準に基づいて継続企業に関する事項を開示する必要がある場合には当該事項を開示する責任がある。

監査役及び監査役会の責任は、財務報告プロセスの整備及び運用における取締役の職務の執行を監視することにある。

#### 連結財務諸表監査における監査人の責任

監査人の責任は、監査人が実施した監査に基づいて、全体としての連結財務諸表に不正又は誤謬による重要な虚偽表示がないかどうかについて合理的な保証を得て、監査報告書において独立の立場から連結財務諸表に対する意見を表明することにある。虚偽表示は、不正又は誤謬により発生する可能性があり、個別に又は集計すると、連結財務諸表の利用者の意思決定に影響を与えると合理的に見込まれる場合に、重要性があると判断される。

監査人は、我が国において一般に公正妥当と認められる監査の基準に従って、監査の過程を通じて、職業的専門家としての判断を行い、職業的懐疑心を保持して以下を実施する。

- ・不正又は誤謬による重要な虚偽表示リスクを識別し、評価する。また、重要な虚偽表示リスクに対応した監査手続を立案し、実施する。監査手続の選択及び適用は監査人の判断による。さらに、意見表明の基礎となる十分かつ適切な監査証拠を入手する。
- ・連結財務諸表監査の目的は、内部統制の有効性について意見表明するためのものではないが、監査人は、リスク評価の実施に際して、状況に応じた適切な監査手続を立案するために、監査に関連する内部統制を検討する。
- ・経営者が採用した会計方針及びその適用方法の適切性、並びに経営者によって行われた会計上の見積りの合理性及び関連する注記事項の妥当性を評価する。
- ・経営者が継続企業を前提として連結財務諸表を作成することが適切であるかどうか、また、入手した監査証拠に基づき、継続企業の前提に重要な疑義を生じさせるような事象又は状況に関して重要な不確実性が認められるかどうか結論付ける。継続企業の前提に関する重要な不確実性が認められる場合は、監査報告書において連結財務諸表の注記事項に注意を喚起すること、又は重要な不確実性に関する連結財務諸表の注記事項が適切でない場合は、連結財務諸表に対して除外事項付意見を表明することが求められている。監査人の結論は、監査報告書日までに入手した監査証拠に基づいているが、将来の事象や状況により、企業は継続企業として存続できなくなる可能性がある。
- ・連結財務諸表の表示及び注記事項が、我が国において一般に公正妥当と認められる企業会計の基準に準拠しているかどうかとともに、関連する注記事項を含めた連結財務諸表の表示、構成及び内容、並びに連結財務諸表が基礎となる取引や会計事象を適正に表示しているかどうかを評価する。
- ・連結財務諸表に対する意見を表明するために、会社及び連結子会社の財務情報に関する十分かつ適切な監査証拠を入手する。監査人は、連結財務諸表の監査に関する指示、監督及び実施に関して責任がある。監査人は、単独で監査意見に対して責任を負う。

監査人は、監査役及び監査役会に対して、計画した監査の範囲とその実施時期、監査の実施過程で識別した内部統制の重要な不備を含む監査上の重要な発見事項、及び監査の基準で求められているその他の事項について報告を行う。

監査人は、監査役及び監査役会に対して、独立性についての我が国における職業倫理に関する規定を遵守したこと、並びに監査人の独立性に影響を与えると合理的に考えられる事項、及び阻害要因を除去又は軽減するためにセーフガードを講じている場合はその内容について報告を行う。

## < 内部統制監査 >

### 監査意見

当監査法人は、金融商品取引法第193条の2第2項の規定に基づく監査証明を行うため、シンフォニアテクノロジー株式会社の2020年3月31日現在の内部統制報告書について監査を行った。

当監査法人は、シンフォニアテクノロジー株式会社が2020年3月31日現在の財務報告に係る内部統制は有効であると表示した上記の内部統制報告書が、我が国において一般に公正妥当と認められる財務報告に係る内部統制の評価の基準に準拠して、財務報告に係る内部統制の評価結果について、全ての重要な点において適正に表示しているものと認める。

### 監査意見の根拠

当監査法人は、我が国において一般に公正妥当と認められる財務報告に係る内部統制の監査の基準に準拠して内部統制監査を行った。財務報告に係る内部統制の監査の基準における当監査法人の責任は、「内部統制監査における監査人の責任」に記載されている。当監査法人は、我が国における職業倫理に関する規定に従って、会社及び連結子会社から独立しており、また、監査人としてのその他の倫理上の責任を果たしている。当監査法人は、意見表明の基礎となる十分かつ適切な監査証拠を入手したと判断している。

### 内部統制報告書に対する経営者並びに監査役及び監査役会の責任

経営者の責任は、財務報告に係る内部統制を整備及び運用し、我が国において一般に公正妥当と認められる財務報告に係る内部統制の評価の基準に準拠して内部統制報告書を作成し適正に表示することにある。

監査役及び監査役会の責任は、財務報告に係る内部統制の整備及び運用状況を監視、検証することにある。

なお、財務報告に係る内部統制により財務報告の虚偽の記載を完全には防止又は発見することができない可能性がある。

### 内部統制監査における監査人の責任

監査人の責任は、監査人が実施した内部統制監査に基づいて、内部統制報告書に重要な虚偽表示がないかどうかについて合理的な保証を得て、内部統制監査報告書において独立の立場から内部統制報告書に対する意見を表明することにある。

監査人は、我が国において一般に公正妥当と認められる財務報告に係る内部統制の監査の基準に従って、監査の過程を通じて、職業的専門家としての判断を行い、職業的懐疑心を保持して以下を実施する。

- ・内部統制報告書における財務報告に係る内部統制の評価結果について監査証拠を入手するための監査手続を実施する。内部統制監査の監査手続は、監査人の判断により、財務報告の信頼性に及ぼす影響の重要性に基づいて選択及び適用される。
- ・財務報告に係る内部統制の評価範囲、評価手続及び評価結果について経営者が行った記載を含め、全体としての内部統制報告書の表示を検討する。
- ・内部統制報告書における財務報告に係る内部統制の評価結果に関する十分かつ適切な監査証拠を入手する。監査人は、内部統制報告書の監査に関する指示、監督及び実施に関して責任がある。監査人は、単独で監査意見に対して責任を負う。

監査人は、監査役及び監査役会に対して、計画した内部統制監査の範囲とその実施時期、内部統制監査の実施結果、識別した内部統制の開示すべき重要な不備、その是正結果、及び内部統制の監査の基準で求められているその他の事項について報告を行う。

監査人は、監査役及び監査役会に対して、独立性についての我が国における職業倫理に関する規定を遵守したこと、並びに監査人の独立性に影響を与えると合理的に考えられる事項、及び阻害要因を除去又は軽減するためにセーフガードを講じている場合はその内容について報告を行う。

### 利害関係

会社及び連結子会社と当監査法人又は業務執行社員との間には、公認会計士法の規定により記載すべき利害関係はない。

以上

- 
- 1 上記は監査報告書の原本に記載された事項を電子化したものであり、その原本は当社(有価証券報告書提出会社)が別途保管しております。
  - 2 XBRLデータは監査の対象には含まれておりません。

## 独立監査人の監査報告書

2020年6月26日

シンフォニアテクノロジー株式会社

取締役会 御中

有限責任 あずさ監査法人

大阪事務所

指定有限責任社員  
業務執行社員 公認会計士 辰 巳 幸 久指定有限責任社員  
業務執行社員 公認会計士 北 口 信 吾

### 監査意見

当監査法人は、金融商品取引法第193条の2第1項の規定に基づく監査証明を行うため、「経理の状況」に掲げられているシンフォニアテクノロジー株式会社の2019年4月1日から2020年3月31日までの第96期事業年度の財務諸表、すなわち、貸借対照表、損益計算書、株主資本等変動計算書、重要な会計方針、その他の注記及び附属明細表について監査を行った。

当監査法人は、上記の財務諸表が、我が国において一般に公正妥当と認められる企業会計の基準に準拠して、シンフォニアテクノロジー株式会社の2020年3月31日現在の財政状態及び同日をもって終了する事業年度の経営成績を、全ての重要な点において適正に表示しているものと認める。

### 監査意見の根拠

当監査法人は、我が国において一般に公正妥当と認められる監査の基準に準拠して監査を行った。監査の基準における当監査法人の責任は、「財務諸表監査における監査人の責任」に記載されている。当監査法人は、我が国における職業倫理に関する規定に従って、会社から独立しており、また、監査人としてのその他の倫理上の責任を果たしている。当監査法人は、意見表明の基礎となる十分かつ適切な監査証拠を入手したと判断している。

### 財務諸表に対する経営者並びに監査役及び監査役会の責任

経営者の責任は、我が国において一般に公正妥当と認められる企業会計の基準に準拠して財務諸表を作成し適正に表示することにある。これには、不正又は誤謬による重要な虚偽表示のない財務諸表を作成し適正に表示するために経営者が必要と判断した内部統制を整備及び運用することが含まれる。

財務諸表を作成するに当たり、経営者は、継続企業的前提に基づき財務諸表を作成することが適切であるかどうかを評価し、我が国において一般に公正妥当と認められる企業会計の基準に基づいて継続企業に関する事項を開示する必要がある場合には当該事項を開示する責任がある。

監査役及び監査役会の責任は、財務報告プロセスの整備及び運用における取締役の職務の執行を監視することにある。

### 財務諸表監査における監査人の責任

監査人の責任は、監査人が実施した監査に基づいて、全体としての財務諸表に不正又は誤謬による重要な虚偽表示がないかどうかについて合理的な保証を得て、監査報告書において独立の立場から財務諸表に対する意見を表明することにある。虚偽表示は、不正又は誤謬により発生する可能性があり、個別に又は集計すると、財務諸表の利用者の意思決定に影響を与えると合理的に見込まれる場合に、重要性があると判断される。

監査人は、我が国において一般に公正妥当と認められる監査の基準に従って、監査の過程を通じて、職業的専門家としての判断を行い、職業的懐疑心を保持して以下を実施する。

- ・不正又は誤謬による重要な虚偽表示リスクを識別し、評価する。また、重要な虚偽表示リスクに対応した監査手続を立案し、実施する。監査手続の選択及び適用は監査人の判断による。さらに、意見表明の基礎となる十分かつ適切な監査証拠を入手する。
- ・財務諸表監査の目的は、内部統制の有効性について意見表明するためのものではないが、監査人は、リスク評価の実施に際して、状況に応じた適切な監査手続を立案するために、監査に関連する内部統制を検討する。
- ・経営者が採用した会計方針及びその適用方法の適切性、並びに経営者によって行われた会計上の見積りの合理性及び関連する注記事項の妥当性を評価する。
- ・経営者が継続企業を前提として財務諸表を作成することが適切であるかどうか、また、入手した監査証拠に基づき、継続企業の前提に重要な疑義を生じさせるような事象又は状況に関して重要な不確実性が認められるかどうか結論付ける。継続企業の前提に関する重要な不確実性が認められる場合は、監査報告書において財務諸表の注記事項に注意を喚起すること、又は重要な不確実性に関する財務諸表の注記事項が適切でない場合は、財務諸表に対して除外事項付意見を表明することが求められている。監査人の結論は、監査報告書日までに入手した監査証拠に基づいているが、将来の事象や状況により、企業は継続企業として存続できなくなる可能性がある。
- ・財務諸表の表示及び注記事項が、我が国において一般に公正妥当と認められる企業会計の基準に準拠しているかどうかとともに、関連する注記事項を含めた財務諸表の表示、構成及び内容、並びに財務諸表が基礎となる取引や会計事象を適正に表示しているかどうかを評価する。

監査人は、監査役及び監査役会に対して、計画した監査の範囲とその実施時期、監査の実施過程で識別した内部統制の重要な不備を含む監査上の重要な発見事項、及び監査の基準で求められているその他の事項について報告を行う。

監査人は、監査役及び監査役会に対して、独立性についての我が国における職業倫理に関する規定を遵守したこと、並びに監査人の独立性に影響を与えると合理的に考えられる事項、及び阻害要因を除去又は軽減するためにセーフガードを講じている場合はその内容について報告を行う。

#### 利害関係

会社と当監査法人又は業務執行社員との間には、公認会計士法の規定により記載すべき利害関係はない。

以 上

- 
- 1 上記は監査報告書の原本に記載された事項を電子化したものであり、その原本は当社(有価証券報告書提出会社)が別途保管しております。
  - 2 XBRLデータは監査の対象には含まれておりません。