

【表紙】

【提出書類】 有価証券報告書

【根拠条文】 金融商品取引法第24条第1項

【提出先】 関東財務局長

【提出日】 2020年6月24日

【事業年度】 第28期(自 2019年4月1日 至 2020年3月31日)

【会社名】 株式会社インプレスホールディングス

【英訳名】 Impress Holdings, Inc.

【代表者の役職氏名】 代表取締役社長 松本 大輔

【本店の所在の場所】 東京都千代田区神田神保町一丁目105番地

【電話番号】 03-6837-5000(代表)

【事務連絡者氏名】 取締役副社長 山手 章弘

【最寄りの連絡場所】 東京都千代田区神田神保町一丁目105番地

【電話番号】 03-6837-5000(代表)

【事務連絡者氏名】 取締役副社長 山手 章弘

【縦覧に供する場所】 株式会社東京証券取引所
(東京都中央区日本橋兜町2番1号)

第一部 【企業情報】

第1 【企業の概況】

1 【主要な経営指標等の推移】

(1) 連結経営指標等

回次	第24期	第25期	第26期	第27期	第28期
決算年月	2016年3月	2017年3月	2018年3月	2019年3月	2020年3月
売上高 (千円)	10,892,786	11,280,909	11,897,711	12,837,458	13,507,129
経常利益 (千円)	182,689	7,342	171,960	291,994	521,871
親会社株主に帰属する 当期純利益又は 親会社株主に帰属する 当期純損失() (千円)	38,991	9,416	437,065	474,343	374,906
包括利益 (千円)	114,815	4,231	790,627	180,488	301,175
純資産額 (千円)	6,927,443	6,895,650	7,670,873	7,690,653	7,887,755
総資産額 (千円)	11,783,182	11,287,823	12,788,113	12,551,751	13,086,400
1株当たり純資産額 (円)	207.10	206.24	229.25	233.02	239.07
1株当たり 当期純利益金額又は 当期純損失金額() (円)	1.17	0.28	13.10	14.25	11.36
潜在株式調整後 1株当たり当期 純利益金額 (円)	-	-	-	-	-
自己資本比率 (%)	58.6	61.0	59.8	61.3	60.3
自己資本利益率 (%)	0.6	0.1	6.0	6.2	4.8
株価収益率 (倍)	-	496.4	17.2	10.7	11.4
営業活動による キャッシュ・フロー (千円)	45,433	195,404	48,526	50,895	1,050,745
投資活動による キャッシュ・フロー (千円)	982,386	311,574	719,111	242,380	169,908
財務活動による キャッシュ・フロー (千円)	223,756	177,424	63,712	418,290	137,015
現金及び現金同等物の 期末残高 (千円)	4,485,249	3,794,055	4,402,747	4,312,452	5,051,529
従業員数 (人)	491	517	527	542	567

(注) 1. 売上高には消費税等は含まれておりません。

2. 第24期の潜在株式調整後1株当たり当期純利益金額については、潜在株式は存在するものの1株当たり当期純損失が計上されているため記載しておりません。

3. 第25期及び第26期の潜在株式調整後1株当たり当期純利益金額については、希薄化効果を有している潜在株式が存在しないため記載しておりません。

4. 第27期及び第28期の潜在株式調整後1株当たり当期純利益金額については、潜在株式が存在しないため記載しておりません。

5. 第24期の株価収益率については、1株当たり当期純損失が計上されているため記載しておりません。

6. アルバイト(臨時従業員)については、従業員の100分の10未満であるため、記載を省略しております。

(2) 提出会社の経営指標等

回次	第24期	第25期	第26期	第27期	第28期
決算年月	2016年3月	2017年3月	2018年3月	2019年3月	2020年3月
営業収益 (千円)	344,838	398,484	465,178	483,581	663,305
経常損失() (千円)	101,257	110,724	32,482	113,188	46,308
当期純利益又は 当期純損失() (千円)	61,186	65,012	259,075	126,066	110,246
資本金 (千円)	5,341,021	5,341,021	5,341,021	5,341,021	5,341,021
発行済株式総数 (株)	37,371,500	37,371,500	37,371,500	37,371,500	37,371,500
純資産額 (千円)	6,643,769	6,538,736	7,100,397	6,752,695	6,679,769
総資産額 (千円)	8,950,273	8,377,399	9,152,051	8,615,912	9,218,338
1株当たり純資産額 (円)	198.60	195.54	212.40	204.64	202.45
1株当たり配当額 (うち1株当たり中間配当額) (円)	1.00 (-)	0.60 (-)	2.50 (-)	3.00 (-)	2.50 (-)
1株当たり 当期純利益金額又は 当期純損失金額() (円)	1.83	1.95	7.77	3.79	3.34
潜在株式調整後 1株当たり当期純利益金額 (円)	-	-	-	-	-
自己資本比率 (%)	74.0	77.9	77.4	78.4	72.5
自己資本利益率 (%)	0.9	1.0	3.8	1.8	1.6
株価収益率 (倍)	-	-	29.0	40.4	38.6
配当性向 (%)	-	-	32.2	79.2	74.8
従業員数 (人)	8	12	8	14	17
株主総利回り (比較指標：配当込みTOPIX) (%)	46.8 (89.2)	43.3 (102.3)	70.5 (118.5)	49.1 (112.5)	42.5 (101.8)
最高株価 (円)	405	176	279	230	208
最低株価 (円)	112	120	129	116	107

- (注) 1. 営業収益には消費税等は含まれておりません。
2. 第24期及び第25期の潜在株式調整後1株当たり当期純利益金額については、潜在株式は存在するものの1株当たり当期純損失が計上されているため記載しておりません。
3. 第26期の潜在株式調整後1株当たり当期純利益金額については、希薄化効果を有している潜在株式が存在しないため記載しておりません。
4. 第27期及び第28期の潜在株式調整後1株当たり当期純利益金額については、潜在株式が存在しないため記載しておりません。
5. 第24期及び第25期の株価収益率については、1株当たり当期純損失が計上されているため記載しておりません。
6. 第24期及び第25期の配当性向については、当期純損失が計上されているため記載しておりません。
7. アルバイト(臨時従業員)が従業員の100分の10未満であるため、記載を省略しております。
8. 最高・最低株価は東京証券取引所市場第一部におけるものであります。

2 【沿革】

年月	事項
1992年1月	創業者塚本慶一郎が、(株)ラジオ技術社に資本参加。
1992年4月	IT関連誌の出版を目的として(株)インプレス東京都港区南青山六丁目1番32号に設立。
1992年6月	創業者塚本慶一郎が、(株)リットーミュージックに資本参加。
1992年7月	創業者塚本慶一郎が、(株)エムディエヌコーポレーションに資本参加。
1993年3月	パソコン関連誌「ドスビパワーレポート」創刊。
1993年10月	(株)ラジオ技術社から(株)インプレス販売に商号を変更。
1994年3月	パソコン入門者向け解説書籍、できるシリーズ第一号「できるExcel 5.0 Windows対応」発行。
1994年9月	インターネット情報誌「インターネットマガジン」創刊。
1995年8月	オンライン直販サイト「インプレスダイレクト」開設。(株)インプレス販売)
1996年2月	創業者塚本慶一郎が、(株)インプレス、(株)リットーミュージックの広告営業部門を分社化し、「(株)インプレスエイアンドディ」を設立。
1996年2月	電子メールを利用したインターネット関連の情報配信サービス「impress Watch」の第一号として「INTERNET Watch」を創刊。
1997年11月	本店を東京都港区南青山四丁目17番49号に移転。
1998年1月	インプレスダイレクトにてグループ外商品のオンライン販売に着手。(株)インプレス販売)
1999年9月	(株)インプレス販売の全株式を取得し完全子会社化。
1999年10月	本店を東京都千代田区三番町20番地に移転。
1999年12月	株式交換により(株)リットーミュージック、(株)エムディエヌコーポレーション、(株)インプレスエイアンドディの全株式を取得し完全子会社化。(株)インプレスを事業持株会社としたグループ運営をスタート。
2000年4月	(株)インプレス販売を存続会社として、(株)インプレスエイアンドディと(株)インプレス販売を対等合併、(株)インプレスコミュニケーションズに商号を変更。
2000年10月	東京証券取引所 市場第一部上場
2004年5月	コンピュータサイエンス及び数学・電子工学分野の専門出版を行う(株)近代科学社の全株式を取得。
2004年10月	会社分割により(株)インプレスを新設し、同社に出版メディア事業・デジタルメディア事業等の全部を承継、当社はこの会社分割を機に商号を(株)インプレスホールディングスに変更のうえ純粋持株会社となる。
2005年10月	(株)インプレスから会社分割により、同社のデジタルメディア事業等の一部を承継した「(株)Impress Watch」を設立。
2006年2月	デジタルコミック配信におけるITコンサルティング及びソリューション事業に着手するため、(株)Impress Comic Engineを設立。
2006年4月	(株)インプレスから会社分割により、同社の事業の一部を承継した「(株)インプレスR&D」を設立。(株)インプレスは商号を(株)インプレスジャパンに変更。
2006年9月	アジア市場への事業展開を図るため、中国・北京に、英普麗斯(北京)科技有限公司を設立。
2006年11月	山岳・自然分野の専門出版を行う(株)山と溪谷社の株式を取得し子会社化。
2008年7月	(株)インプレスR&Dから会社分割により、同社の事業の一部を承継した「(株)インプレスR&D」を設立。(株)インプレスR&Dは商号を(株)インプレスビジネスメディアに変更。
2011年5月	新規事業開発、既存事業の活性化及びR & D等に注力することを目的とし、Impress Business Development(同)を設立。
2011年10月	(株)Impress Comic Engineが商号を(株)ICEへと変更。
2013年10月	アジア市場向け事業の日本国内拠点として(株)IADを設立。
2014年7月	当社及び(株)インプレスコミュニケーションズによる共同新設分割により、(株)Impress Professional Worksを設立。 (株)インプレスジャパンを存続会社として、(株)Impress Watch、(株)インプレスビジネスメディア及び(株)インプレスコミュニケーションズを合併し、商号を(株)インプレスへ変更。
2014年11月	本店を東京都千代田区神田神保町一丁目105番地に移転。
2015年8月	モバイルセグメントの(株)ICEと(株)デジタルディレクターズが合併し、(株)ICEが存続会社となる。
2017年4月	関連会社であった(株)クリエイターズギルドの株式を追加取得し子会社化。
2018年4月	非連結子会社であった(株)天夢人の株式を追加取得し100%子会社とし、連結の範囲に含める。

3 【事業の内容】

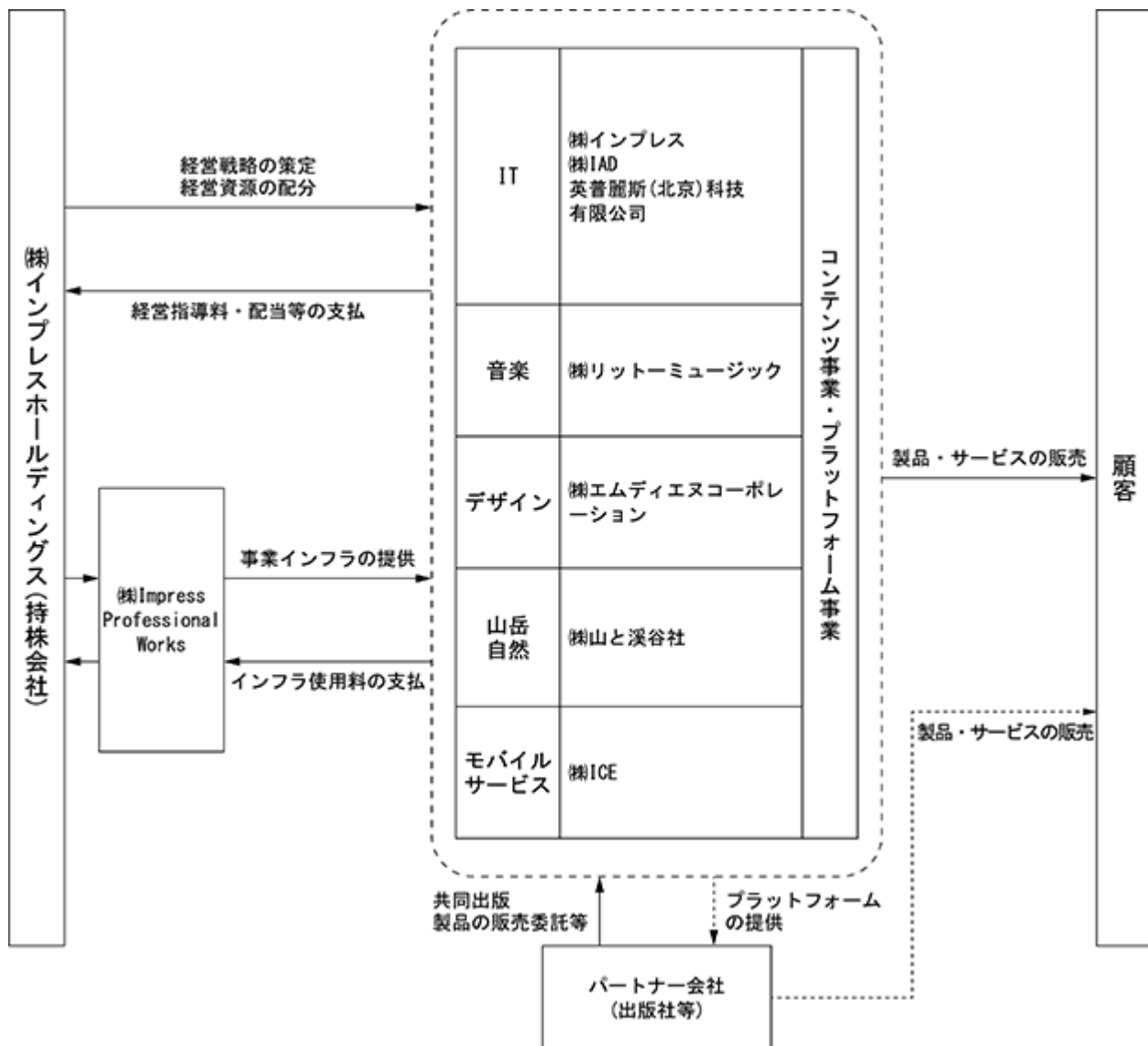
当連結会計年度において、当社グループ(当社及び当社の関係会社)が営む事業の内容について、事業セグメント区分の変更及び主要な関係会社の異動はありません。

当社は、有価証券の取引等の規制に関する内閣府令第49条第2項に規定する特定上場会社等に該当し、インサイダー取引規制の重要事実の軽微基準については連結ベースの数値に基づいて判断することになります。

事業セグメント区分	主要な事業区分		主要な事業内容	主要な会社
IT (IT分野に関するコンテンツ事業及びプラットフォーム事業)	コンテンツ事業	メディア &サービス	出版・電子出版、ネットメディア・サービス、ターゲットメディア等	(株)インプレス (株)IAD 英普麗斯(北京)科技有限公司
		ソリューション	企業・自治体向けSP・PRツール及びWebサイト等の受託制作	
	プラットフォーム事業		出版流通プラットフォームの開発・運営等	
音楽 (音楽分野に関するコンテンツ事業及びプラットフォーム事業)	コンテンツ事業	メディア &サービス	出版・電子出版、ネットメディア・サービス等	(株)リットーミュージック
		ソリューション	企業・自治体向けSP・PRツール及びWebサイト等の受託制作	
	プラットフォーム事業		ECプラットフォームの開発・運営等	
デザイン (デザイン分野に関するコンテンツ事業)	コンテンツ事業	メディア &サービス	出版・電子出版、ネットメディア・サービス等	(株)エムディエヌコーポレーション
山岳・自然 (山岳・自然分野に関するコンテンツ事業)	コンテンツ事業	メディア &サービス	出版・電子出版、ネットメディア・サービス等	(株)山と溪谷社
		ソリューション	企業・自治体向けSP・PRツール及びWebサイト等の受託制作	
モバイルサービス (モバイル関連のコンテンツ事業及びプラットフォーム事業)	コンテンツ事業	メディア &サービス	出版・電子出版、ネットメディア・サービス等	(株)ICE
		ソリューション	Webサイト等の受託制作	
	プラットフォーム事業		電子コミックプラットフォームの開発・運営等	
その他			出版・電子出版、企業・自治体向けSP・PRツール及びWebサイト等の受託制作、出版流通プラットフォームの開発・運営等	(株)近代科学社 (株)インプレスR&D (株)クリエイターズギルド (株)天夢人 Impress Business Development(同)
全社			グループ経営・財務戦略の策定 グループ各社の経営管理、販売・物流管理	(株)インプレスホールディングス(当社) (株)Impress Professional Works

以上の事項を事業系統図によって示すと次のとおりであります。

< 事業系統図 >



4 【関係会社の状況】

< 関係会社の状況 >

名称	住所	資本金 (千円)	主要な事業の 内容(注1)	議決権の 所有割合 (%)	関係内容
(連結子会社) ㈱インプレス	東京都千代田区	90,000	IT	100.00	役員の兼任あり
㈱IAD	東京都千代田区	30,000	IT	100.00	役員の兼任あり
英普麗斯(北京)科技有限公司	中華人民共和国北京市	1,975千円	IT	100.00	役員の兼任あり
㈱リットーミュージック	東京都千代田区	100,000	音楽	100.00	役員の兼任あり
㈱エムディエヌコーポレーション	東京都千代田区	50,000	デザイン	100.00	役員の兼任あり
㈱山と溪谷社	東京都千代田区	97,500	山岳・自然	100.00	役員の兼任あり
㈱ICE	東京都千代田区	100,000	モバイル サービス	100.00	役員の兼任あり
㈱近代科学社	東京都新宿区	20,000	その他	100.00	役員の兼任あり
㈱インプレスR&D	東京都新宿区	15,100	その他	100.00	役員の兼任あり
㈱クリエイターズギルド	東京都千代田区	80,700	その他	100.00	役員の兼任あり
㈱天夢人	東京都千代田区	30,000	その他	100.00	役員の兼任あり
Impress Business Development(同)	東京都千代田区	10,000	その他	100.00	代表社員の兼任あり
㈱Impress Professional Works	東京都千代田区	30,000	全社	100.00	役員の兼任あり
(持分法適用関連会社) ㈱編集工学研究所	東京都世田谷区	75,005	その他	48.19	-
㈱ファンギルド	東京都千代田区	50,000	その他	28.04	役員の兼任あり

(注) 1. 主要な事業の内容欄には、セグメントの名称を記載しております。

2. ㈱インプレスについては、売上高(連結会社相互間の内部売上高を除く)の連結売上高に占める割合が10%を超えていますが、セグメント情報における「IT」の売上高に占める当該連結子会社の売上高(セグメント間の内部売上高又は振替高を含む)の割合が100分の90を超えるため、主要な損益情報等の記載を省略しております。
3. ㈱リットーミュージックについては、売上高(連結会社相互間の内部売上高を除く)の連結売上高に占める割合が10%を超えていますが、セグメント情報における「音楽」の売上高に占める当該連結子会社の売上高(セグメント間の内部売上高又は振替高を含む)の割合が100分の90を超えるため、主要な損益情報等の記載を省略しております。
4. ㈱山と溪谷社については、売上高(連結会社相互間の内部売上高を除く)の連結売上高に占める割合が10%を超えていますが、セグメント情報における「山岳・自然」の売上高に占める当該連結子会社の売上高(セグメント間の内部売上高又は振替高を含む)の割合が100分の90を超えるため、主要な損益情報等の記載を省略しております。
5. ㈱ICEについては、売上高(連結会社相互間の内部売上高を除く)の連結売上高に占める割合が10%を超えていますが、セグメント情報における「モバイルサービス」の売上高に占める当該連結子会社の売上高(セグメント間の内部売上高又は振替高を含む)の割合が100分の90を超えるため、主要な損益情報等の記載を省略しております。

5 【従業員の状況】

(1) 連結会社の状況

2020年3月31日現在

セグメントの名称	従業員数(人)
IT	224
音楽	80
デザイン	32
山岳・自然	63
モバイルサービス	73
その他	33
全社(共通)	62
合計	567

(注) 1. 従業員数は就業人員であります。

2. 全社(共通)として記載されている従業員数は、特定のセグメントに区分できない管理部門等に所属している人員数であります。

(2) 提出会社の状況

2020年3月31日現在

従業員数(人)	平均年齢(才)	平均勤続年数(年)	平均年間給与(円)
17	45.9	12.9	8,232,210

セグメントの名称	従業員数(人)
全社(共通)	17

(注) 1. 従業員数は就業人員であります。

2. 平均年間給与は、賞与及び基準外賃金を含んでおります。

3. 全社(共通)として記載されている従業員数は、特定のセグメントに区分できない管理部門等に所属している人員数であります。

(3) 労働組合の状況

当社グループにおいては、国内連結子会社1社で労働組合が組織されております。なお、労使関係は円満に推移しております。

第2 【事業の状況】

1 【経営方針、経営環境及び対処すべき課題等】

文中の将来に関する事項は、当連結会計年度末現在において当社グループが判断したものであります。

(1) 会社の経営の基本方針

当社グループは、良質で魅力ある専門コンテンツをベースに、デジタル技術を活用した次世代パブリッシングモデルを実現、それらの活動を通して、知恵と感動のある豊かな社会の実現に貢献していきたいと考えております。

IT、音楽、デザイン、山岳・自然、モバイルサービス等の専門分野ごとの個性的なメディアブランドによる雑誌・書籍等の出版を中心に、電子出版、Webメディア、SNS、イベント・セミナー等、「紙・デジタル・リアル」の多面的な展開により、読者やユーザーに対し「実体験に基づいた、臨場感ある魅力的なコンテンツ」を届け、共通体験の場を増やしていくことを目指します。

また、これまで培ってきたパブリッシングモデルやメディア技術、マーケティング手法をコンテンツパートナーに提供するプラットフォーム事業を展開することで、ユーザーとの「知恵と感動の共有の輪」を広げていきます。

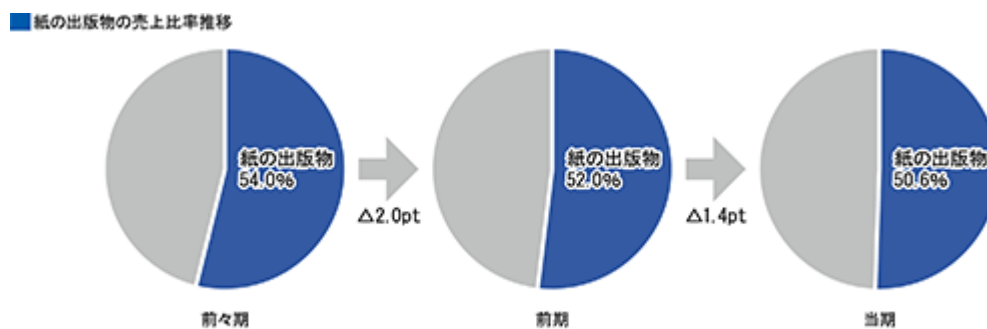
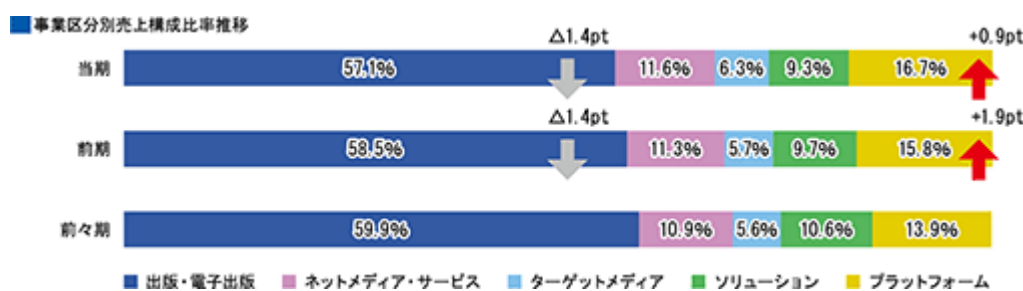
これらのビジョン実現のため、専門分野ごとの比較的小規模の事業会社と、財務・経営管理及びインキュベーション機能を集約した持株会社によるグループ経営によって、個々の事業会社の魅力とともに、相互連携によるグループ全体の企業価値を高めてまいります。

(2) 経営戦略及び経営環境等

当社グループは、持株会社である当社を中心にグループ各社が事業の独自性を活かし、顧客ニーズにあった製商品を機動的に提供していくことで、各社及びグループ全体の企業価値の増大を図る分社経営方針をとっており、IT、音楽、デザイン、山岳・自然、モバイルサービス等の専門分野で構成されたそれぞれの分野でコンテンツ事業、プラットフォーム事業を行っております。

コンテンツ事業の主力である出版事業の市場環境は、紙の出版物の販売額が15年連続で減少、物流コストの増加による配送問題が深刻化し、書店の減少にも歯止めがかからない大変厳しい事業環境となっております。

当社グループは、このような厳しい事業環境下に対処するため、事業ポートフォリオの構造転換を進め、新たな成長基盤を構築することを中期経営課題へ掲げ取り組んでおります。これらの取り組みにより、事業区分別売上構成比率及び紙の出版物の売上比率推移に変化が見られ、一定の成果が表れております。売上高構成比では、出版・電子出版事業は拡大基調を維持しながらも構成比は減少し、より伸長率の高いネットメディア・サービス、ターゲットメディア、プラットフォーム事業の構成比が増加しております。また、同様に紙の出版物の売上比率も減少傾向にあり、当期においては50.6%まで低下し、成長基盤の事業拡大による事業ポートフォリオの転換が着実に進んでおります。



事業区分別売上構成比は、連結消去前の数値で算出しております

(3) 優先的に対処すべき事業上及び財務上の課題

当社グループは、出版事業を中心としたコンテンツ事業において堅実かつ着実な利益成長により安定した収益基盤を確保するとともに、中期的な視野で新しい収益及び事業モデルの創出に取り組むことで事業ポートフォリオの構造転換を進め、新たな成長基盤を構築することを中期経営課題として掲げております。

このような中、当連結会計年度の状況といたしましては、出版・電子出版、ネットメディア・サービス、ターゲットメディアの主要なコンテンツ事業の増収に加えて、強化事業領域であるプラットフォーム事業の拡大により、連結売上高は5期連続の増収、収益力も底上げとなり、目標に対して一定の成果がありました。

しかしながら、足下の経済情勢は、新型コロナウイルス感染症の影響拡大や長期化の懸念により、不透明感が一層高まっていることから、短期的には厳しい事業環境下における収益確保を最優先課題とし、あわせて中期的な事業成長に向けて以下の課題を優先的に取り組んでまいります。

新型コロナウイルス感染症による事業リスクへの対応

当社事業におきましても、書店の営業自粛による出版販売の減少やイベント・セミナーの自粛、クライアントの広告及び販促予算の縮小による広告及び受託売上の減少など、業績への多大な影響が懸念される状況です。厳しい環境下において、働き方及び業務ワークフローの改革による生産性の向上、電子出版や電子コミックプラットフォーム等の売上拡大や出版事業等の製造原価や物流経費の削減等の取り組みを強化します。

コンテンツ事業の競争力及び収益力の強化

各専門分野において、専門コンテンツとしての競争力強化と隣接分野への拡大を進め、コンテンツ事業の競争力を高めてまいります。また、出版事業における販売・流通環境の変化をふまえ、編集・製造における生産性の向上及びコスト最適化、販売チャネル及び販売手法の開発、物流効率の改善に取り組み、収益力の向上を図ります。

メディアミックス展開による新規事業モデルの開発

各専門分野のファンに向けて、多面的なメディア及びサービス（出版・ネットメディア・リアルな場（イベント・セミナー等））をプロデュース、ダイレクトチャネル（DtoC）における付加価値の高い会員サービスの創出により、会員基盤をベースとした（ファン）コミュニティの構築及びエンゲージメントを高める取り組みを強化します。

プラットフォーム事業の拡大

従来培ってきたパブリッシングモデルやメディア技術、マーケティング手法をコンテンツパートナーに提供するプラットフォーム事業により、コンテンツ事業とは異なる新たな事業モデルの創出と規模の拡大を図ります。

DX推進による事業モデルの進化と業務改革

デジタルトランスフォーメーション（DX）の推進により、メディアミックス展開のさらなる進化を図るとともに、経営環境及び事業の進化に対応した業務プロセスの改革により、生産性の向上を推進します。また、同テーマについては、政府の提言する「新しい生活様式」との関連性が高いテーマであり、事業モデルの進化及び業務改革を実現する上でのKFS（重要成功要因）と位置づけ、推進体制の強化及び環境の整備に取り組めます。

2 【事業等のリスク】

当社及び当社グループの事業上のリスクについて、投資者の判断に重要な影響を及ぼす可能性があると考えられる主な事項を記載しております

当社グループは、事業活動に関わるあらゆるリスクを的確に把握し適切なコントロールを行うため、全社的な視点でリスクマネジメントを統括・推進する役員を配置の上リスクマネジメント事務局を設置、当社およびグループ会社に「リスクマネジメント担当者」を任命し、主体的・自主的に対応できる体制を整備しております。

なお、これらのリスク発生の可能性を認識した上で、発生の回避及び発生した場合の対応に努める所存であります。本項においては、将来に関する事項が含まれておりますが、当該事項は本有価証券報告書提出日現在において判断したものであります。

(1) 業界慣行及び法規制について

再販売価格維持制度について

当社グループが制作、販売する出版物については、「私的独占の禁止及び公正取引の確保に関する法律」(独占禁止法)第23条の規定により、再販売価格維持制度(再販制度)が認められております。これは、出版物が我が国の文化の振興と普及に重要な役割を果たしていることから、同法の適用除外規定により例外的に認められているものであります。したがって、出版物は書店においては定価販売が行われております。また、当社グループは取次との取引価格の決定は、定価に対する掛け率によっております。

この再販制度について、公正取引委員会は2001年3月23日に「著作物再販制度の取扱いについて」を発表しており、当面、再販制度は存置される見通しであります。一方で業界に対して同制度下における消費者利益のための弾力的な運用を要請していくことを公表しております。

当社グループにおきましては、事業ポートフォリオの構造転換を進めており、従来の紙の出版事業から、電子出版、ネットメディア・サービス及びターゲットメディアのコンテンツ事業とプラットフォーム事業へと転換を図っております。しかしながら、従来の紙の出版事業については当社グループの売上高の50.6%を占めており、当該制度が廃止された場合には、出版競争の激化等により、当社グループの業績に影響を及ぼす可能性があります。

委託販売制度について

当社グループは、出版業界の慣行に従い、原則として当社が取次経由で書店に配本した出版物(書籍、雑誌)については、配本後、約定期間(委託期間)内に限り、返品を受け入れることを販売条件とする委託販売制度を採用しております。

当社グループの書籍は、次の委託方法となっております。

新刊委託...主として新刊時の書籍が対象とされ、委託期間は通常5ヶ月であります。

また、雑誌の委託期間は以下の通りであります。

月刊誌...発売日より3ヶ月

当社グループは、返品による損失に備えるため、会計上、返品調整引当金を計上しております。また、返品抑制のため、販売予測の精査による製造・出荷部数の適正化、マーケティングデータに基づいた書店への配本調整等行っておりますが、返品率の変動は、当社グループの業績に影響を及ぼす可能性があります。

(2) 市場環境について

新型コロナウイルスについて

新型コロナウイルス感染症(COVID-19)の世界的な流行は、グローバルなサプライチェーンや生産活動に混乱をきたしており、世界経済への悪影響が懸念されております。

日本国内の新型コロナウイルス感染症による当社グループ事業への影響は、出版販売においては、書店の休業による出版物の販売減少が懸念される状況であり、影響の少ない地方書店やAmazon等のオンライン書店では前年を上回る販売動向となる一方で、4月から5月中旬にかけて都市部を中心に大型書店チェーンが休業したことで、店頭の販売動向は大きく落ち込む状況となりました。

また、イベント・セミナーについては、IT分野のビジネスメディアや、音楽、山岳・自然分野等のイベント・セミナーで、リアル開催を自粛する動きとなっており、一部イベント等はオンライン開催等で代替しているものの、スポンサー収入や販促物等の受託売上への大きな影響が懸念されます。

山岳・自然分野においては、富士山の登山道閉鎖や北アルプスの山小屋が7月中旬まで営業自粛するなど、登山やアウトドア業界に多大な影響が出ており、広告・受託売上への大きな影響が懸念されます。

なお、IT分野においてはテレワークやセキュリティ関連等の一部業界で需要が拡大する動きもありますが、経済活動全般に与える影響が長期化することで、上記に記載したリスクの規模が膨らむ可能性があります。

出版業界の市場環境について

(公社)全国出版協会・出版科学研究所の「2020年版出版指標年報」によれば、2019年の電子出版市場が前年比23.9%増と大きく成長しており、出版市場全体としては前年を僅かに上回りました。しかしながら、紙の出版市場は前年比4.3%減と15年連続で減少した他、物流コストの増加による配送問題が深刻化し、書店の減少にも歯止めがかからない大変厳しい事業環境となっております。

当社グループにおきましては、事業ポートフォリオの構造転換を進めており、従来の紙の出版事業から、電子出版、ネットメディア・サービス及びターゲットメディアのコンテンツ事業とプラットフォーム事業へと転換を図っております。しかしながら、従来の紙の出版事業については当社グループの売上高の50.6%を占めております。市場が縮小傾向にある中、特に販売好調な分野における同業他社との競争は激しくなる傾向にあり、当社グループの業績に影響を及ぼす可能性があります。

広告市場の市場環境について

広告市場は、景気変動の影響を大きく受けると考えられております。

当社グループの2020年3月期の売上高に占める広告収入の比率は17.1%を占め、コンテンツ事業の利益の大きな変動要素であり、景気の悪化が業績に影響を及ぼす可能性があります。

上記「出版業界の市場環境について」で記載のとおり、紙の出版市場が15年連続で減少しており、当社グループにおきましても、雑誌広告を中心とした出版広告は年々減少しております。一方で、ネットメディアにおけるデジタル広告や、ターゲットメディアと連携したターゲット広告へシフトを進め、順調に推移しており、eSports関連等の動画コンテンツを活用したデジタル広告については、今後のメディアミックス戦略において重要なテーマと認識しております。

原材料市況の変化について

当社グループは、出版物製造において用紙等を主要な原材料としております。当社グループといたしましては、複数の取引先からの調達を行うことで、安定的な供給量の確保とコストコントロールを行っておりますが、原油等の商品市況等の変化により、原材料価格が高騰した場合、当社グループの業績に影響を及ぼす可能性があります。

(3) 知的財産権について

当社グループは提供する製品・サービスについて商標権を取得しております。また、他者の知的財産権の侵害を防止するため、社内での教育、研修の実施に加え、編集部門におけるチェック体制を整備しておりますが、特許権、実用新案権、商標権、著作権等の知的財産権が、当社グループの事業にどのように適用されるか想定するのは困難であり、第三者の知的財産権を侵害した場合には、当社グループの事業及び業績に影響を及ぼす可能性があります。

(4) 特定取引先への依存度について

当社グループは、大手取次等の取引先4社によって連結売上高の49.7%が占められております。当社グループにおきましては、中期的な視野で新しい収益及び事業モデルの創出に取り組むとともに、多面的な展開を図ることで、当該リスクへの対応を図っております。しかしながら、取引先4社の経営方針に大きな変更等があった場合、当社グループの業績に影響を及ぼす可能性があります。

(5) 通信ネットワーク、インターネットサービス等のシステムトラブルについて

当社グループは、コンテンツの編集及びサービスの提供、取引・顧客データを管理するバックオフィス等のあらゆる業務において、情報システム及び通信ネットワーク等のインフラに依存しております。そのため、これらインフラに障害が発生した場合には、顧客からの信頼性低下等の事態を招き、当社の事業に重大な支障が生じる可能性があります。当社グループといたしましては、下記の事項を始めとする様々な要因に対処するための技術的な対応措置、モニタリング体制、社内運用マニュアルの整備等を行っておりますが、トラブルの発生を事前に完全に防止することは不可能であり、トラブル発生の場合、当社グループの業績に影響を及ぼす可能性があります。

- ・ハードウェア及びソフトウェアの不備
- ・外部からの不正な進入行為
- ・アクセスの急激な増大
- ・自然災害、停電
- ・人的ミス、怠業、破壊行為
- ・コンピュータウイルス

(6) 個人情報保護について

当社グループでは、オンライン直販等の顧客の会員登録情報/購入履歴をはじめ、読者サービスの向上のための会員組織にご登録頂いた会員情報等の各種個人情報をお預かりしております。当社グループといたしましては、外部からのハッキングに対する技術的な対応措置・モニタリング体制を整備、また社内からの情報漏洩防止のため社員への教育・訓練、管理方法の検討・実施、関連規程の整備等により、情報管理体制の強化を進めております。しかしながら、万一個人情報が流出した場合には、当社グループの信頼性が低下、賠償責任を問われる可能性があり、事業及び業績に影響を及ぼす可能性があります。

(7) 投融資について

当社では、子会社及び関連会社に対する投融資の他に、当社グループの事業拡大のため、日本国内外のメディア関連企業等に投資を実施しております。

これら投融資は、投資の効果及びリスク等を慎重に検討した上で実施しておりますが、投資先企業が予想通りの業績や効果を生む保証はありません。よって、投資先企業の評価見直しに伴う損失、投資回収の遅延等により、当社グループの業績に影響を及ぼす可能性があります。

(8) 資金調達について

当社は、持株会社としてグループ会社の事業資金の調達を担っており、複数の金融機関と取引を行っております。当社といたしましては、取引金融機関の確保、資金調達手段の多様化等により調達リスクを軽減するように努めておりますが、経済環境等の悪化による調達環境の変化、当社の信用力の著しい低下等があった場合には、当社グループの経営に影響を及ぼす可能性があります。

(9) その他の事項について

主要株主の影響力について

当社のファウンダー/最高相談役である塚本慶一郎と同氏が代表取締役を務める資産管理会社である(有)T&Co.及び同氏との間で管理信託契約を締結した(株)SMBC信託銀行の所有する株式で実質的に同氏が保有する株式は、当社の発行済株式数(自己株式を除く)の51%(2020年3月31日現在)に相当しております。同氏及び同社の当社株式の保有方針に変化等があった場合、当社グループの経営に影響を与える可能性があります。

3 【経営者による財政状態、経営成績及びキャッシュ・フローの状況の分析】

(1) 財政状態の状況

事業全体及びセグメント情報に記載された区分ごとの状況

a. 事業全体の状況

当連結会計年度末の流動資産につきましては、有価証券の取得による支出や法人税等の支払額があったものの、親会社株主に帰属する当期純利益の計上等により現金及び預金が増加したため、前連結会計年度末に比べ829百万円増加し11,170百万円となりました。固定資産につきましては、持分法投資利益の計上による関係会社株式の増加等があったものの、保有する投資有価証券の売却等により、前連結会計年度末に比べ295百万円減少し1,915百万円となりました。

流動負債につきましては、有利子負債の返済による減少等があったものの、決済代行によるパートナー企業に対する未払金の計上等により、257百万円増加し3,699百万円となりました。固定負債につきましては、投資有価証券の売却及び時価下落による繰延税金負債の減少等があったものの、退職給付に係る負債等が増加したことにより、前連結会計年度末に比べ80百万円増加し1,498百万円となりました。

純資産につきましては、保有する投資有価証券の売却及び時価下落によるその他有価証券評価差額金の減少があったものの、親会社株主に帰属する当期純利益の計上等により、前連結会計年度末に比べ197百万円増加し7,887百万円となりました。

純資産から非支配株主持分を引いた自己資本は7,887百万円となり、自己資本比率は60.3%と前連結会計年度末(61.3%)と比べ1.0ポイント減少しました。

b. セグメント情報に記載された区分ごとの状況

(a) IT

当連結会計年度につきましては、増収による現金及び預金の増加及び余剰資金の当社に対する短期貸付金が増加等により、当連結会計年度末のセグメント資産は、前連結会計年度末と比べて284百万円増加し、4,127百万円となりました。

(b) 音楽

当連結会計年度につきましては、増収による現金及び預金の増加及び余剰資金の当社に対する短期貸付金が増加のほか、楽器マーケットプレイス「デジマート」における決済代行の拡大による未収入金の増加等により、当連結会計年度末のセグメント資産は、前連結会計年度末と比べて108百万円増加し、1,638百万円となりました。

また、楽器マーケットプレイス「デジマート」における取扱高は好調に推移しており、より良質なサービスの提供のため引き続き事業投資を行っております。

(c) デザイン

当連結会計年度につきましては、減収となりましたが、大型季節商品であるカレンダーや年賀状ムックが好調に推移したことにより受取手形及び売掛金等が増加したことにより、当連結会計年度末のセグメント資産は、前連結会計年度末と比べて17百万円増加し、473百万円となりました。

(d) 山岳・自然

当連結会計年度につきましては、減収となりましたが、製品及び仕掛品の他、受取手形及び売掛金が増加したこと等により、当連結会計年度末のセグメント資産は、前連結会計年度末と比べて12百万円増加し、1,088百万円となりました。

(e) モバイルサービス

当連結会計年度につきましては、増収による売掛金の増加や、その回収により増加した現金及び余剰資金の当社に対する短期貸付金が増加したこと等により、当連結会計年度末のセグメント資産は、前連結会計年度末と比べて239百万円増加し、1,054百万円となりました。

(f)その他

当連結会計年度につきましては、増収による受取手形及び売掛金の増加に加え、持分法投資利益の計上による関係会社株式の増加等により、当連結会計年度末のセグメント資産は、前連結会計年度末と比べて81百万円増加し、1,041百万円となりました。

(g)全社

当連結会計年度につきましては、満期保有目的債券の償還、投資有価証券の売却に加え、保有する投資有価証券の時価下落はあったものの、他のセグメントに属するグループ各社の余剰資金に係る預り金残高が増えたことによる現金及び預金の増加等により、当連結会計年度末のセグメント資産は、前連結会計年度末と比べて583百万円増加し、7,264百万円となりました。

(2)経営成績の状況

事業全体及びセグメント情報に記載された区分ごとの状況

a.事業全体の状況

当連結会計年度におきましては、雑誌事業の減収を、音楽アーティストなどのムック本の販売や刊行点数の増加による書籍販売の増加でカバーしたことに加え、IT分野のメディアと連携したイベント・セミナーやデジタルメディア広告が好調に推移し、コンテンツ事業の売上高は、前期(10,955百万円)に比べ4.0%増加し、11,390百万円となりました。

また、プラットフォーム事業につきましては、コンテンツホルダーとの協業による電子コミックプラットフォーム事業が好調に推移し、著者向けPOD(プリントオンデマンド)出版プラットフォーム事業及び楽器マーケットプレイス「デジマート」が堅調に推移したことにより、売上高は、前期(2,025百万円)に比べ11.3%増加し、2,253百万円となりました。

これらの結果、売上高は前期(12,837百万円)に比べ5.2%(669百万円)増加し、13,507百万円となりました。営業利益は、人件費や地代家賃等の販売管理費の増加はあったものの、増収や収益性の改善の他、管理経費の削減に努めた結果、前期(208百万円)に比べ107.0%(223百万円)増加し、431百万円となりました。経常利益は、前期(291百万円)に比べ229百万円増加し521百万円となりました。親会社株主に帰属する当期純利益は、前期に発生した投資有価証券売却益の計上等の影響などにより、前期(474百万円)に比べ99百万円減少し、374百万円となりました。

当連結会計年度におきましては、中期経営課題に掲げておりました既存コンテンツ事業の競争力・収益力の強化により安定的な収益基盤を確保し、プラットフォーム事業の拡大や新たな成長基盤としての収益モデルの構築に取り組むことで事業ポートフォリオの構造転換に努めてまいりました。その結果、コンテンツ事業及びプラットフォーム事業のいずれにおいても増収を達成し、人材強化による人件費等の増加を増収と収益性の改善により吸収し、厳しい事業環境下においても増益を達成しております。

また、当社は、政策保有株式について「コーポレートガバナンス・コード」に記載の保有方針に従い売却を実行したことで、41百万円の投資有価証券売却益の特別利益を計上しております。

なお、当連結会計年度における新型コロナウイルス感染症の影響は限定的でありました。今後見込まれる影響につきましては、「2事業等のリスク (2)市場環境について 新型コロナウイルスについて」をご参照ください。

b. セグメント情報に記載された区分ごとの状況

文中の事業セグメントの売上高は、セグメント間の内部振替高を含んでおり、セグメント利益は、営業利益をベースとしております。

(a) IT

ITセグメントにつきましては、アジア及び国内市場向け受託案件の減少や雑誌の季刊化の影響等により雑誌事業が減収となったものの、刊行点数の増加やパソコン/プログラミング関連の入門書等が好調だったことにより書籍及びムック販売が増加、主力のデジタル総合ニュースサービス「Impress Watch」(<http://www.watch.impress.co.jp/>)等の広告収入の増加や、ネットメディアやターゲットメディアと連携したイベント・セミナー、ターゲット広告が好調に推移したことで、コンテンツ事業の売上高は、前期(5,381百万円)に比べ5.6%増加し、5,685百万円となりました。

また、プラットフォーム事業につきましては、パートナー出版社の電子書籍の販売が好調だったことにより、売上高は前期(155百万円)に比べ8.4%増加し、168百万円となりました。

以上により、「IT」の売上高は、前期(5,537百万円)比5.7%増の5,853百万円となりました。セグメント利益では、増収と収益性の改善及びアジア事業の販売管理費の削減により、前期(138百万円)と比べ143百万円利益が増加し、281百万円となりました。

(b) 音楽

音楽セグメントにつきましては、雑誌事業が減収となったものの、音楽アーティスト関連のムック販売が好調に推移したことに加えアーティスト関連の受託売上が増加し、コンテンツ事業の売上高は前期(1,527百万円)に比べ4.6%増加し、1,597百万円となりました。

また、プラットフォーム事業につきましては、楽器マーケットプレイス「デジマート」(<https://www.digimart.net/>)における楽器店からの決済サービス収入の増加等により、売上高は前期(285百万円)に比べ6.1%増加し、303百万円となりました。

以上により、「音楽」の売上高は、前期(1,813百万円)比4.8%増の1,901百万円となりました。セグメント利益では、増収に加えて販売管理費の削減により、前期(38百万円)と比べ4百万円利益が増加し、42百万円となりました。

(c) デザイン

デザインセグメントにつきましては、大型季節商品であるカレンダーや年賀状ムックが好調に推移したことに加え、既刊書籍及び電子出版の販売増があったものの、雑誌の休刊による雑誌事業の減収や刊行点数の減少等によるムック販売の減少により、コンテンツ事業は若干の減収となりました。

以上により、「デザイン」の売上高は、前期(905百万円)比0.1%減の904百万円となりました。セグメント利益は、販売管理費が増加したものの収益性が改善したことにより、前期(15百万円)と比べ4百万円利益が増加し、20百万円となりました。

(d) 山岳・自然

山岳・自然セグメントにつきましては、電子書籍の販売の増加に加え狩猟やキャンプ等を扱ったムック本が好調に推移したことや、山のスタンプラリーアプリ「ヤマスタ」のOEM展開等による増収があったものの、刊行遅れによる書籍の販売減少や出版広告の減少により、コンテンツ事業は若干の減収となりました。

以上により、「山岳・自然」の売上高は、前期(1,878百万円)比0.4%減の1,871百万円となりました。セグメント利益では、収益性の改善により、前期(110百万円)と比べ16百万円増加し、127百万円となりました。

(e) モバイルサービス

モバイルサービスセグメントにつきましては、英語関連書籍の販売増加はあったものの、新規コンテンツの投入の遅れ等により電子書籍の販売が減少したことに加え、英語教材の販売減少や受託制作案件が減少したことにより、コンテンツ事業の売上高は、前期(311百万円)に比べ8.6%減少し、285百万円となりました。

また、プラットフォーム事業につきましては、コンテンツホルダーとの協業による電子コミックプラットフォームの増収により、売上高は前期(1,446百万円)に比べ12.0%増加し、1,619百万円となりました。

以上により、「モバイルサービス」の売上高は、前期(1,758百万円)比8.3%増の1,904百万円となりました。セグメント利益では、増収と収益性の改善により、前期(183百万円)と比べ88百万円増加し、271百万円となりました。

(f) その他

その他セグメントにつきましては、前期に行った(株)近代科学社の決算期変更による書籍販売減少等の影響はあったものの、Web制作・運用等の受託案件の増加や著書向けPOD出版プラットフォームサービスの登録者数の拡大、加えて鉄道関連書籍の販売増加やパートワーク事業が好調に推移したことにより、売上高は前期(1,119百万円)比8.1%増の1,210百万円となりました。セグメント利益では、販売管理費が増加したものの増収と収益性の改善等により、前期(5百万円の損失)と比べ13百万円増加し、8百万円の利益となりました。

(g) 全社

全社区分につきましては、純粋持株会社である当社と、グループの経営管理及び販売・物流管理機能を担う(株)Impress Professional Worksで構成されており、グループ会社からの配当、情報システム等の経営インフラの使用料及びグループ会社や出版社を中心とするパートナー会社の物流・販売管理に伴う手数料収入を売上高として計上し、経営インフラ等の運営に係る費用を負担しております。

全社区分の売上高は、グループ運営費やグループ受取手数料、経営指導料の増加により、前期(1,398百万円)比14.4%増の1,600百万円となりました。全社セグメントの利益は、販売管理費が増加したものの収益性の改善により、前期(79百万円の損失)から44百万円損失が減少し、35百万円の損失となりました。

生産、受注及び販売の実績

a. 生産実績

当連結会計年度の生産実績をセグメントごとに示すと、次のとおりであります。

また、「その他」の金額には、報告セグメントの合計額と連結財務諸表計上額との差異調整が含まれておりません。

セグメントの名称	金額(千円)	前期比(%)
IT	3,718,219	103.4
音楽	1,238,868	110.7
デザイン	571,976	95.5
山岳・自然	1,218,940	101.6
モバイルサービス	855,387	102.1
その他	807,428	104.8
合計	8,410,820	103.6

(注) 1. 金額は当期製品製造原価により記載しており、セグメント間取引については相殺消去しております。
2. 上記の金額には、消費税等は含まれておりません。

b. 商品仕入実績

商品仕入実績については、全ての事業セグメントにおいて重要性が乏しいため、記載を省略しております。

c. 受注実績

受注実績については、全ての事業セグメントにおいて売上に対する受注高の割合が低いいため、記載を省略しております。

d. 販売実績

当連結会計年度の販売実績をセグメントごとに示すと、次のとおりであります。

セグメントの名称	金額(千円)	前期比(%)
IT	5,791,259	106.0
音楽	1,888,428	104.8
デザイン	886,759	99.8
山岳・自然	1,854,271	99.4
モバイルサービス	1,900,335	108.4
その他	1,186,074	111.5
合計	13,507,129	105.2

- (注) 1. 金額は販売価格によっており、セグメント間取引については相殺消去しております。
2. 最近2連結会計年度の主な相手先別の販売実績及び当該販売実績の総販売実績に対する割合は次のとおりであります。

相手先	前連結会計年度 (自 2018年4月1日 至 2019年3月31日)		当連結会計年度 (自 2019年4月1日 至 2020年3月31日)	
	金額(千円)	割合(%)	金額(千円)	割合(%)
日本出版販売(株)	2,210,281	17.22	2,086,684	15.45
(株)トーハン	1,736,172	13.52	1,885,341	13.96
(株)集英社	1,199,048	9.34	1,381,156	10.23
アマゾンジャパン(合)	1,181,554	9.20	1,364,731	10.10

3. 上記の金額には、消費税等は含まれておりません。

(3) キャッシュ・フローの状況

当連結会計年度末におけるキャッシュ・フローの状況につきましては、法人税等の支払(165百万円/前期比9百万円の増加)等の資金の減少要因がりましたが、売掛債権の減少(358百万円/前期比481百万円の減少)や仕入債務の増加(196百万円/前期比250百万円の増加)の他、税金等調整前当期純利益553百万円(前期比29百万円の増加)を計上したこと等により、営業活動によるキャッシュ・フローは1,050百万円の資金の獲得となっております。(前期比999百万円の増加)

投資活動によるキャッシュ・フローは、投資有価証券の売却や有価証券の償還による収入が163百万円あったものの、有価証券及び投資有価証券の取得により201百万円の支出に加えて、有形固定資産及び無形固定資産の取得により115百万円の支出があり、169百万円の資金が減少しております。(前期比412百万円の減少)

財務活動によるキャッシュ・フローは、有利子負債を35百万円圧縮した他、配当金の支払98百万円(前期比15百万円の増加)等により、137百万円の資金が減少しております。(前期比281百万円の増加)

以上により、当連結会計年度末の資金残高は、前連結会計年度末と比べ739百万円増加し、5,051百万円となりました。

当連結会計年度におきましては、前連結会計年度に続き営業キャッシュ・フローの黒字化を達成いたしました。また前期に続き当期におきましても、保有する投資有価証券の売却による収入があったため、営業キャッシュ・フローと投資活動によるキャッシュ・フローを足し合わせたフリーキャッシュ・フローはプラスとなりました。これらにより獲得したキャッシュを基に、有利子負債の圧縮や、配当及び自己株式の取得による株主還元を努めてまいりました。

(参考)キャッシュ・フロー関連指標の推移

自己資本比率、時価ベースの自己資本比率、債務償還比率、インタレスト・カバレッジ・レシオの推移

	2016年3月期	2017年3月期	2018年3月期	2019年3月期	2020年3月期
自己資本比率	58.6%	61.0%	59.8%	61.3%	60.3%
時価ベースの自己資本比率	42.8%	41.1%	58.7%	40.2%	32.5%
キャッシュ・フロー対有利子負債比率	23.2年	-年	-年	13.2年	0.6年
インタレスト・カバレッジ・レシオ(倍)	4.0	-	-	10.1	252.5

(注) 自己資本比率：自己資本／総資産

時価ベースの自己資本比率：株式時価総額／総資産

キャッシュ・フロー対有利子負債比率：有利子負債／営業キャッシュ・フロー

インタレスト・カバレッジ・レシオ：営業キャッシュ・フロー／利払い

各指標はいずれも連結ベースの財務数値により計算しております。

営業キャッシュ・フローは連結キャッシュ・フロー計算書の営業活動によるキャッシュ・フローを使用しております。有利子負債は連結貸借対照表に計上されている負債のうち利子を支払っている全ての負債を対象にしております。また、利払いについては、連結キャッシュ・フロー計算書の利息の支払額を使用しております。算出の結果、数値がマイナスとなる場合は「-」で表記しております。

(4) 資本の財源及び資金の流動性に係る情報

当連結会計年度のキャッシュ・フローの概況につきましては、「(3)キャッシュ・フローの状況」をご参照ください。

当社は、グループ全体の資金効率を高めることを目的にCMSを導入し、資金の一元管理を行っており、事業リスクに対する迅速な意思決定を可能としています。

また、運転資金の一部については銀行等の金融機関からの借入金で賄っており、手元資金と安全性の高い運用資金から有利子負債を差し引いたネット・キャッシュの当連結会計年度末の残高は4,814百万円であり、前連結会計年度末から874百万円増加しております。主な増加要因は、当連結会計年度において増収等による運転資金の増加があったことによるものであります。

(5) 重要な会計方針及び見積り

当社グループの連結財務諸表は、わが国において一般に公正妥当と認められる会計基準に基づき作成しております。当社はこの連結財務諸表の作成にあたり、資産、負債、収益及び負債の報告額に影響を及ぼす見積り及び仮定を用いております。当社グループでは、過去の実績や将来予測される状況を踏まえ、合理的と判断される前提に基づき、継続してこの見積りの評価を実施しておりますが、実際の結果は、前提条件の相違等によりこの見積り及び仮定に基づく数値と異なる場合があります。

当社グループの財政状態又は経営成績に対して重要な影響を与え得る会計上の見積り、判断並びに仮定は以下のとおりです。

なお、新型コロナウイルス感染症の影響については、新型コロナウイルス感染症の影響拡大や長期化による不確実性が高い状況にあります。このような状況の中、繰延税金資産の回収可能性の検討にあたり、当連結会計年度末時点で入手可能な情報に基づき、半年程度で概ね回復するとの一定の仮定を置き、当該不確実性を反映させております。

ただし、現時点での予測を正確に行うことは困難であることから、実際の状況が現時点での一定の仮定から変動した場合には、繰延税金資産の回収可能性の判断に影響を及ぼし、当社の翌連結会計年度の連結財政状態及び経営成績に影響を及ぼす可能性があります。

投資有価証券の減損

当社は、パートナー企業との取引関係の維持、協業体制の強化による当社グループの中長期的な事業価値向上及び資金調達手段の確保に限定した目的で、特定の取引先の株式を保有しております。これらの株式には、時価があり価格変動性の高い上場会社と、時価のない非上場会社の株式が含まれております。時価のある株式につきましては、決算日の市場価格に基づく時価により評価しており、時価が取得原価に比べ50%以上下落した場合にはその回収可能性等を勘案し必要と認められる額について減損処理を行うこととしております。時価のない株式につきましては、それらの会社の純資産額が帳簿価額を50%以上下回った場合に減損処理を行うこととしております。

当社は、これまで必要な減損処理を行っておりますが、将来の市況悪化または投資先の業績不振により、現在の簿価に反映されていない損失又は回収不能が発生し、減損処理を行うことにより、経営成績に影響を与える可能性があります。

貸倒引当金

当社グループは、貸倒れが懸念される特定の債権については、個別に回収可能性を勘案し、回収不能見込額に基づき貸倒引当金を計上しております。また、その他の一般債権については、過去3年間の貸倒損失発生額に基づく実績繰入率を乗じて算出し、貸倒引当金を計上しております。なお、将来相手先の財務状況が悪化し支払能力が低下した場合には、引当金の追加計上又は貸倒損失が発生する可能性があります。また、貸倒損失の発生により、貸倒実績率が上昇し、一般債権に係る貸倒引当金の追加計上の可能性があります。

繰延税金資産の回収可能性

当社グループは、繰越欠損金や税務上と会計上の取扱いの違いにより生じる一時差異について、税効果会計を適用し、繰延税金資産及び繰延税金負債を計上しております。繰延税金資産の計上にあたり、経営計画や業績予想、外部環境予測、一時差異の解消スケジュール等を基にタックス・プランニングを検討して将来の課税所得を推定し、繰延税金資産の回収可能性を判断しております。その結果、実現が困難であると判断される繰延税金資産については、評価性引当額を計上しております。経営者は、当該回収可能性の評価は合理的であると判断しておりますが、将来の業績及び課税時期に関する判断が変動する場合、繰延税金資産の計上金額に影響を及ぼす可能性があります。

返品調整引当金

当社グループは、出版業界の慣行に従い、原則として当社が取次経由で書店に配本した出版物については、配本後、約定期間(委託期間)内に限り、返品を受け入れることを販売条件とする委託販売制度を採用しております。当該返品による損失に備えるため、返品率等に一定の仮定を置き会計上必要と判断される返品調整引当金を計上しております。また、返品抑制のため、販売予測の精査による製造・出荷部数の適正化、マーケティングデータに基づいた書店への配本調整等行っておりますが、返品率の悪化により返品調整引当金の追加計上が必要となる可能性や経営成績に影響を与える可能性があります。

退職給付に係る負債

当社グループは、退職給付債務の算定にあたり、予想昇給率及び退職率を見積り、直近の統計数値に基づいて算出される死亡率及び国債市場利回りを勘案した割引率を使用して退職給付見込額を算出し、給付算定式基準により当連結会計年度末までの期間に帰属させております。退職給付見込み額の算出に用いたこれらの仮定や国債市場利回りの変化により実際の結果が異なる場合や変更となる場合には、その影響は累積され、将来にわたって認識されるため、将来期間において認識される費用及び債務に影響を与える可能性があります。なお、当社グループは、将来にわたって認識される数理計算上の差異を、発生時における従業員の平均残存勤務期間以内の一定の年数(7年)による定額法により按分し、発生の翌連結会計年度から費用処理することとしております。

4 【経営上の重要な契約等】

該当事項はありません。

5 【研究開発活動】

特記すべき事項はありません。

第3 【設備の状況】

1 【設備投資等の概要】

当連結会計年度の設備投資については、前連結会計年度に引き続き設備の更新及び事業系システムの追加開発を行い、前連結会計年度に比べ37.3%増加し、115百万円となりました。

なお、設備投資には、ハードウェア及びソフトウェアを含むシステム投資が含まれております。

ITセグメント 設備投資額 20,792千円

事業系システムのソフトウェア等

音楽セグメント 設備投資額 13,386千円

建物附属設備、音響設備及び事業系システムのソフトウェア等

デザインセグメント 設備投資額 588千円

サーバ

山岳・自然セグメント 設備投資額 3,155千円

事業系システムのソフトウェア

モバイルサービスセグメント 設備投資額 503千円

パソコン

その他 設備投資額 2,900千円

パソコン及び事業系システムのソフトウェア等

全社 設備投資額 74,625千円

建物附属設備、什器及び基幹システムのソフトウェア等

2 【主要な設備の状況】

(1) 提出会社

2020年3月31日現在

事業所名 (所在地)	セグメント の名称	設備の内容	建物 (千円)	器具備品 (千円)	ソフトウェア (千円)	合計 (千円)	従業員数 (人)
本社 (東京都千代田区)	全社	パソコン	-	692	-	692	17

(注) 「全社」は、特定のセグメントに区分できない管理部門等であります。

(2) 国内子会社

2020年3月31日現在

会社名	事業所名 (所在地)	セグメント の名称	設備の内容	建物 (千円)	器具備品 (千円)	ソフトウェア (千円)	合計 (千円)	従業員数 (人)
㈱Impress Professional Works	本社 (東京都 千代田区)	全社	事務所、什 器、サー バー、基幹シ ステム等	155,745	142,273	50,347	348,365	45
㈱リットー ミュージック	本社 (東京都 千代田区)	音楽	スタジオ、音 響設備、事業 用システム	7,222	4,838	64,617	76,678	80
㈱インプレス	本社 (東京都 千代田区)	IT	事務所、パソ コン、事業用 システム	281	307	38,679	39,268	215

(注) 1. 「全社」は、特定のセグメントに区分できない管理部門等であります。

2. 建物は、パーティション等の建物附属設備であります。

3. ソフトウェアにはソフトウェア仮勘定を含めております。

4. 上記の他、主要な賃借している設備は、以下のとおりであります。

提出会社

2020年3月31日現在

事業所名 (所在地)	セグメントの名称	設備の内容	年間賃借料 及びリース料 (千円)
本社 (東京都千代田区)	全社	建物 (賃借)	31,045

(注) 「全社」は、特定のセグメントに区分できない管理部門等であります。

国内子会社

2020年3月31日現在

会社名	事業所名 (所在地)	セグメントの名称	設備の内容	年間賃借料 及びリース料 (千円)
㈱Impress Professional Works	本社 (東京都千代田区)	全社	建物 (賃借)	105,881
㈱インプレス	本社 (東京都千代田区)	IT	建物 (賃借)	107,284

(注) ㈱インプレスの設備には、㈱Impress Professional Worksから賃借しているものが含まれております。

3 【設備の新設、除却等の計画】

当社グループの設備投資については、個別会社又は事業プロジェクトごとに策定しておりますが、開発期間等の不確定な要素があることや、個々のプロジェクトに対する投資額の重要性が高くないことから、セグメントごとの数値を開示する方法によっております。

当連結会計年度後1年間の設備投資計画(新設・拡充)は、140,088千円であり、セグメントごとの内訳は次のとおりであります。

セグメントの名称	投資予定総額 (千円)	設備の内容	資金調達方法
IT	25,000	事業系システム開発等	自己資金
音楽	50,000	事業系システム開発等	自己資金
山岳・自然	8,000	事業系システム開発等	自己資金
モバイルサービス	1,000	事業用設備等	自己資金
その他	11,000	事業系システム開発等	自己資金
全社	45,088	インフラ設備等、基幹システム等	自己資金
合計	140,088	-	-

(注) 1. 上記設備投資は今後も継続的に開発を行う予定であり、記載の投資予定額は2021年3月期の予算であります。

2. システム投資の設備内容には、ソフトウェアが含まれております。

3. 「全社」は、特定のセグメントに区分できない管理部門等であります。

4. 重要な設備の除売却の計画はありません。

第4 【提出会社の状況】

1 【株式等の状況】

(1) 【株式の総数等】

【株式の総数】

種類	発行可能株式総数(株)
普通株式	124,056,000
計	124,056,000

【発行済株式】

種類	事業年度末現在 発行数 (株) (2020年3月31日)	提出日現在 発行数 (株) (2020年6月24日)	上場金融商品取引所名 又は登録認可金融商品 取引業協会名	内容
普通株式	37,371,500	37,371,500	東京証券取引所 市場第一部	単元株式数100株
計	37,371,500	37,371,500		

(2) 【新株予約権等の状況】

【ストックオプション制度の内容】

該当事項はありません。

【ライツプランの内容】

該当事項はありません。

【その他の新株予約権等の状況】

該当事項はありません。

(3) 【行使価額修正条項付新株予約権付社債券等の行使状況等】

該当事項はありません。

(4) 【発行済株式総数、資本金等の推移】

年月日	発行済株式 総数増減数 (株)	発行済株式 総数残高 (株)	資本金増減額 (千円)	資本金残高 (千円)	資本準備金 増減額 (千円)	資本準備金 残高(千円)
2014年6月23日 (注) 1	-	37,371,500	-	5,341,021	1,709	8,888

(注) 2014年3月期期末配当に係る資本準備金の積立であります。

(5) 【所有者別状況】

2020年3月31日現在

区分	株式の状況(1単元の株式数100株)								単元未満株式の状況(株)
	政府及び地方公共団体	金融機関	金融商品取引業者	その他の法人	外国法人等		個人その他	計	
					個人以外	個人			
株主数(人)	-	17	27	54	27	14	10,881	11,020	-
所有株式数(単元)	-	93,611	8,007	98,722	8,084	77	163,319	371,820	189,500
所有株式数の割合(%)	-	25.04	2.14	26.42	2.16	0.02	44.20	100.00	-

(注) 1. 自己株式4,377,499株は、「個人その他」に43,774単元及び「単元未満株式の状況」に99株を含めて記載しております。

2. 上記「その他の法人」及び「単元未満株式の状況」の欄には、証券保管振替機構名義の株式が、それぞれ31単元及び60株含まれております。

(6) 【大株主の状況】

2020年3月31日現在

氏名又は名称	住所	所有株式数(株)	発行済株式(自己株式を除く。)の総数に対する所有株式数の割合(%)
(有)T&Co.	東京都港区南青山4-17-49	9,350,000	28.34
塚本 慶一郎	東京都港区	7,413,200	22.47
日本トラスティ・サービス信託銀行(株)(信託口)	東京都中央区晴海1-8-11	1,441,300	4.37
日本マスタートラスト信託銀行(株)(信託口)	東京都港区浜松町2-11-3	1,076,600	3.26
THE BANK OF NEW YORK MELLON 140042 (常任代理人 (株)みずほ銀行)	240 GREENWICH STREET, NEW YORK, NY 10286, U.S.A (東京都港区港南2-15-1)	272,100	0.82
インプレスグループ従業員持株会	東京都千代田区神田神保町1-105	258,820	0.78
唐島 夏生	東京都大田区	240,058	0.73
土田 米一	東京都世田谷区	185,829	0.56
上田八木短資(株)	大阪府大阪市中央区高麗橋2-4-2	147,500	0.45
THE BANK OF NEW YORK MELLON 140040 (常任代理人 (株)みずほ銀行)	240 GREENWICH STREET, NEW YORK, NY 10286, U.S.A (東京都港区港南2-15-1)	146,500	0.44
計		20,531,907	62.23

(注) 1. 上記塚本慶一郎氏の所有株式数には、2018年5月28日付けで締結した管理信託契約に伴い(株)SMBC信託銀行が保有している株式数(2020年3月31日現在6,613,200株)を含めて表記しております。

2. 上記日本トラスティ・サービス信託銀行(株)の所有株式数は信託業務に係る株式数であります。

3. 上記日本マスタートラスト信託銀行(株)の所有株式数は信託業務に係る株式数であります。

4. 上記のほか自己株式4,377,499株を保有しております。

(7) 【議決権の状況】

【発行済株式】

2020年3月31日現在

区分	株式数(株)	議決権の数(個)	内容
無議決権株式			
議決権制限株式(自己株式等)			
議決権制限株式(その他)			
完全議決権株式(自己株式等)	(自己保有株式) 普通株式 4,377,400		
完全議決権株式(その他)	普通株式 32,804,600	328,046	
単元未満株式	普通株式 189,500		
発行済株式総数	37,371,500		
総株主の議決権		328,046	

(注) 「完全議決権株式(その他)」欄の普通株式には、証券保管振替機構名義の株式が3,100株含まれております。また、「議決権の数」欄には、同機構名義の完全議決権株式に係る議決権の数31個が含まれております。

【自己株式等】

2020年3月31日現在

所有者の氏名 又は名称	所有者の住所	自己名義 所有株式数 (株)	他人名義 所有株式数 (株)	所有株式数 の合計 (株)	発行済株式 総数に対する 所有株式数 の割合(%)
(自己保有株式) 株)インプレス ホールディングス	東京都千代田区神田神保 町一丁目105番地	4,377,400	-	4,377,400	11.71
計		4,377,400	-	4,377,400	11.71

2 【自己株式の取得等の状況】

【株式の種類等】 会社法第155条第7号に該当する普通株式の取得

(1) 【株主総会決議による取得の状況】

該当事項はありません。

(2) 【取締役会決議による取得の状況】

該当事項はありません。

(3) 【株主総会決議又は取締役会決議に基づかないものの内容】

区分	株式数(株)	価額の総額(円)
当事業年度における取得自己株式	3,440	510,640
当期間における取得自己株式	160	23,180

(注) 当期間における取得自己株式には、2020年6月1日からこの有価証券報告書提出日までの単元未満株式の買取りによる株式は含まれておりません。

(4) 【取得自己株式の処理状況及び保有状況】

区分	当事業年度		当期間	
	株式数(株)	処分価額の総額(円)	株式数(株)	処分価額の総額(円)
引き受ける者の募集を行った取得自己株式	-	-	-	-
消却の処分を行った取得自己株式	-	-	-	-
合併、株式交換、会社分割に係る移転を行った取得自己株式	-	-	-	-
その他	-	-	-	-
保有自己株式数(注)	4,377,499	-	4,377,659	-

(注) 当期間における保有自己株式には、2020年6月1日からこの有価証券報告書提出日までの単元未満株式の買取りによる株式は含まれておりません。

3 【配当政策】

当社の内部留保及び株主の皆様への利益配分については、以下を基本方針としております。

株主の皆様への利益配分につきましては、グループ全体の財務体質の強化と新規成長投資のための内部留保を総合的に勘案し、配当、自己株式の買入れ等具体的な施策を決定する所存であります。

配当につきましては、每期着実に利益を生み出せるように努め、業績及び財務状況に応じた利益配当を行うことを基本方針としております。また、配当の基準といたしましては、連結株主資本やキャッシュ・ポジションの状況から最低限の配当を確保した上で、親会社株主に帰属する当期純利益の20%を配当性向の基準として(単体)当期純利益及び財務状況を加味し、配当金額を決定することといたします。

当社は、2006年6月24日開催の第14期定時株主総会において、会社法第459条第1項に基づく剰余金の配当等が取締役会決議により行えるよう定款変更しております。

なお、配当回数につきましては、当社財務状況及び事業の季節変動性等を勘案し、年1回の期末配当を基本的な考え方としております。

上記の基本方針に照らし、2020年5月12日開催の取締役会において当事業年度の剰余金の配当につき次のとおり決議いたしました。

株主に対する配当財産の割当てに関する事項及びその総額

当社普通株式1株につき金2.50円 総額82,485千円

基準日

2020年3月31日

剰余金の配当が効力を生じる日

2020年6月24日

4 【コーポレート・ガバナンスの状況等】

(1) 【コーポレート・ガバナンスの概要】

コーポレート・ガバナンスに関する基本的な考え方

当社グループは、継続的な企業価値の向上に向けて、経営スピードを高めるために、分社経営体制をとっております。また、持株会社である当社を中心としたグループ経営のモニタリング体制の充実、株主・投資家の皆様をはじめとするステークホルダーに対する経営の透明性・公平性を重要な課題とし、コーポレートガバナンス・コードの各原則を踏まえ、必要な体制整備及び諸施策を実施していくことをコーポレート・ガバナンスの基本方針としております。

企業統治の体制の概要及び当該体制を採用する理由

当社は経営の監督と業務の執行を分離した持株会社体制のもと、監査役会設置会社形態をとっており、加えて、より公正かつ透明性の高い役員を選考及び報酬制度を実現すべく、独立社外役員を主要な構成員とした任意の諮問機関として指名委員会及び報酬委員会を設置しております。

指名委員会は、取締役及び監査役の選任及び解任に関する株主総会の議案の内容について、当該議案の確定前に検討し、取締役会に勧告を行っております。また、役員候補者の選定に関する基準及び社外役員の独立性に関する基準の内容、代表取締役及び役付取締役の選定並びに各取締役の業務分掌につき、取締役会に勧告を行っております。

報酬委員会につきましては、取締役の報酬等に関する基準及び個人別の報酬等の内容について検討し、取締役会に勧告を行っております。

取締役会は、指名委員会及び報酬委員会からの勧告を尊重するものとし、勧告に従わなかった場合は、各委員会にその理由を説明しなければならないものとしております。

指名委員会：委員長 藤倉尚（社外取締役）、委員 松本伸也（社外監査役）、
委員 九里和男（社外監査役）、委員 唐島夏生（取締役会長）、
委員 松本大輔（代表取締役社長）

報酬委員会：委員長 白石徹（社外取締役）、委員 松本伸也（社外監査役）、
委員 九里和男（社外監査役）、委員 唐島夏生（取締役会長）
委員 松本大輔（代表取締役社長）

当社グループ会社の業務執行に関する監督体制としましては、当社代表取締役に任命された取締役等が当該グループ会社の経営および財務状況を当社代表取締役に定期的に報告するとともに、グループ会社の重要な経営情報につきましては、当社執行役員および各部門長により、当社代表取締役に報告が行われる体制となっております。

当社取締役につきましては、経営監視機能の強化を目的に独立役員の適合性を有する社外取締役を選任するとともに、経営責任を明確にする目的で任期を1年としております。また、経営と業務の執行責任を分離する目的で当社は執行役員制度を導入しており、業務に関する責任と権限を明確化し、業務統制の向上を図っております。監査役につきましては、監査機能の強化を目的に独立役員の適合性を有し、税理士/弁護士の資格を持つ専門家を含め、社外監査役を2名選任しております。取締役会は毎月1回以上開催、監査役会は3ヶ月に1度以上開催されるとともに、監査役は取締役会に参加し、取締役の職務執行について実効のある監視機関として機能しております。

なお、当社は、取締役及び監査役の責任について、取締役(業務執行取締役等を除く。)及び監査役がその職務の遂行にあたって期待される役割を十分発揮できるよう、取締役会の決議により、会社法第423条第1項に定める賠償責任を法令の限度において免除できる旨を定款で定めており、当該契約を非業務執行取締役及び監査役と締結しております。

4. 取締役の職務の執行が効率的に行われることを確保するための体制
社内規程の定めに基づく、職務権限及び意思決定ルールにより、適正かつ効率的に職務の執行が行われる体制をとるものとする。
5. 当社及び子会社からなる企業集団における業務の適正を確保するための体制
 - ・当社グループにおける内部統制の充実を目指し、当社代表取締役は、当社グループの内部統制に関する担当者を執行役員の中から任命するとともに、その者をして当社グループ間での内部統制に関する協議、情報の共有化、指示・要請の伝達等が効率的に行われるシステムを含む体制構築を促進させるものとする。
 - ・内部監査室は、関係部門と連携し、当社グループに対する内部監査を行うものとする。
 - ・当社の「関係会社管理規程」に従い、当社代表取締役に任命された取締役等は、当社代表取締役に自社または担当する会社の経営及び財務状況を定期的に報告するものとする。
6. 監査役会がその補助すべき使用人を置くことを求めた場合における当該使用人に関する体制
 - ・監査役会の職務を補助する組織を当社の内部監査室とする。
 - ・補助者の人事異動については、監査役会の意見を尊重するものとし、当該補助者は、監査役会の指示に基づき監査役会の職務を補助するものとする。
7. 監査役会の職務の執行により生ずる費用に関する事項
監査役会の監査に係る諸費用については、当該監査の実行を担保すべく予算を確保し、監査役会が職務の執行により費用の前払、もしくは支出した費用の精算等を請求した場合、社内規定に基づき支払うものとする。
8. 取締役・使用人が監査役会に報告するための体制その他の監査役会への報告に関する体制
 - ・内部統制に関する担当者となった執行役員は、次に定める事項を常勤監査役または監査役会に報告することとする。
 - イ. 月次の経営状況として重要な事項
 - ロ. 会社に著しい損害を及ぼすおそれのある事項
 - ハ. 重大な法令・定款違反
 - ニ. その他リスクマネジメント上重要な事項
 - ・当社グループの役員は、前号ロないしニに関する事実を発見した場合には、監査役会に直接報告することができるものとする。当社グループは、当該報告者に対し、人事制度上その他の不利益な取扱いをせず、また、他の役員による当該報告者に対する嫌がらせまたは不利益な取扱いを禁ずる。
9. その他監査役会の監査が実効的に行われることを確保するための体制
常勤監査役による代表取締役、執行役員及び重要な各使用人からの個別ヒアリングの機会を設けるとともに、監査役会、会計監査人、非業務執行取締役および内部監査室との間で定期的に監査に関する意見交換会を実施する。
10. 定款に定めている事項
 - ・取締役の定数
当社の取締役は7名以内とする旨を定款で定めております。
 - ・剰余金の配当等
当社は、剰余金の配当等について、株主への機動的な利益還元ができるよう、取締役会の決議により、会社法第459条第1項各号に掲げる事項を定めることができる旨及び同条同項各号に掲げる事項を株主総会の決議によっては定めない旨を定款で定めております。
 - ・取締役選任の決議要件
当社は、株主総会の取締役選任決議について、議決権を行使することができる株主の議決権の3分の1以上を有する株主が出席し、その議決権の過半数をもって行う旨及び累積投票によらない旨を定款で定めております。
 - ・取締役及び監査役の責任免除
当社は、取締役(業務執行取締役等であるものを除く)及び監査役の責任について、取締役及び監査役がその職務の遂行にあたって期待される役割を十分発揮できるよう、取締役会の決議により、会社法第423条第1項に定める賠償責任を法令の限度において免除できる旨を定款で定めております。

- ・株主総会の特別決議要件

当社は、会社法第309条第2項に定める株主総会の特別決議要件について、議決権を行使することができる株主の議決権の3分の1以上を有する株主が出席し、その議決権の3分の2以上をもって行う旨を定款に定めております。これは、株主総会における特別決議の定足数を緩和することにより、株主総会の円滑な運営を行うことを目的とするものであります。

(2) 【役員の状況】

役員一覧

男性 8名 女性 1名 (役員のうち女性の比率11.1%)

役職名	氏名	生年月日	略歴		任期	所有株式数(株)
取締役会長	唐島 夏生	1959年8月17日生	2000年10月 2004年10月 2011年6月 2013年6月 2013年6月 2015年7月 2016年6月 2016年6月 2016年6月 2019年6月 2020年6月 2020年6月	当社入社 グループ管理本部本部長兼人事部部長 ㈱エフエム東京 専務取締役 ㈱エフエム大阪 代表取締役会長 当社取締役 当社執行役員CAO Impress Business Development(同) 職務執行者 当社代表取締役社長 当社執行役員CEO ㈱エフエム東京 取締役相談役(現任) 東京メトロポリタンテレビジョン㈱ 取締役(現任) 当社取締役会長(現任)	(注) 1	240,058
代表取締役社長	松本 大輔	1973年9月8日生	1996年4月 2016年6月 2017年4月 2018年4月 2019年6月 2020年6月 2020年6月	㈱リットーミュージック入社 同社取締役 同社取締役副社長 同社代表取締役社長(現任) 当社執行役員 当社代表取締役社長(現任) Impress Business Development(同) 職務執行者(現任)	(注) 1	19,449
取締役副社長	塚本 由紀	1980年6月2日生	2004年4月 2011年1月 2017年6月 2020年6月	ソシオメディア㈱入社 有限会社T&Co. 取締役(現任) 当社取締役 当社取締役副社長(現任)	(注) 1	-
取締役副社長	山手 章弘	1964年3月20日生	1996年7月 2001年12月 2008年5月 2008年6月 2020年6月	当社入社 当社グループ経理部部長 当社執行役員CFO 当社取締役 当社取締役副社長(現任)	(注) 1	80,758
取締役	白石 徹	1957年10月25日生	1999年12月 2015年7月 2015年9月 2015年9月 2016年6月 2017年10月 2018年3月 2018年11月	当社取締役 Sコンサルティング(有) 代表取締役(現任) ㈱ストライプインターナショナル 社外監査役(現任) ㈱ティーネットジャパン 社外取締役(現任) 当社取締役(現任) アジュールパワー㈱(現 AZPower㈱) 社外監査役(現任) ベルトラ㈱ 社外取締役(現任) ㈱セレコーポレーション 社外監査役(現在)	(注) 1	-
取締役	藤倉 尚	1967年12月11日生	1992年4月 2008年4月 2012年1月 2014年1月 2020年6月	ポドリール㈱(現 ユニバーサルミュージック(同))入社 同社執行役員 ユニバーサルシグママネージング・ディレクター 同社副社長兼執行役員 邦楽統括 同社社長兼最高経営責任者(現任) 当社取締役(現任)	(注) 1	-
常勤監査役	佐々木 敬	1952年3月15日生	2006年11月 2013年6月	当社入社、内部監査室室長 当社常勤監査役(現任)	(注) 2	-
監査役	松本 伸也	1959年8月12日生	1987年4月 1996年7月 2001年6月 2007年6月 2011年10月 2013年6月	弁護士登録(第二東京弁護士会) 丸の内総合法律事務所入所 同事務所パートナー(現任) 当社監査役(現任) 澁澤倉庫㈱ 社外取締役(現任) 同事務所 代表弁護士(現任) 大平洋金属㈱ 社外取締役(現任)	(注) 3	3,000

役職名	氏名	生年月日	略歴		任期	所有株式数(株)
監査役	九里 和男	1956年1月8日生	2009年7月 2014年7月 2015年7月 2016年8月 同年8月 2017年6月 2020年6月	萩税務署 署長 東京国税局 調査第一部 次長(特官担当) 京橋税務署 署長 税理士登録(東京税理士会) 九里和男税理士事務所 開所 当社補欠監査役 当社監査役(現任)	(注)3	-
計						343,265

- (注) 1. 2020年6月23日開催の定時株主総会の終結の時から1年間
2. 2017年6月23日開催の定時株主総会の終結の時から4年間
3. 2020年6月23日開催の定時株主総会の終結の時から4年間
4. 取締役 白石徹及び藤倉尚は、社外取締役であります。
5. 監査役 松本伸也及び九里和男は、社外監査役であります。
6. 取締役 塚本由紀の戸籍上の氏名は、久松由紀であります。
7. 所有株式数は、2020年3月31日現在です。
8. 当社では、取締役会の意思決定・業務執行の監督機能と各部門の業務執行を明確に区分し、経営効率の向上と業務執行の迅速化を図るため、執行役員制度を導入しております。執行役員は、8名で、二宮宏文、土田米一、有田健二、佐々木一幸、井上里奈、小川亨、川崎深雪、渡邊一弘で構成されております。

社外役員の状況

1. 社外取締役及び社外監査役の状況

当社は、取締役会の経営監視機能の強化を目的に、当社と特別な利害関係のない社外取締役2名、社外監査役2名を選任しており、東京証券取引所の定めに基づき独立役員として指定し、同取引所に届出を行っております。

2. 人的関係、資本関係または取引関係その他利害関係

当社との関係につきましては、当連結会計年度末現在において全社外役員で保有する当社株式は3,000株であります。また、社外監査役である松本伸也氏は丸の内総合法律事務所のパートナー代表弁護士であり、同事務所と当社子会社である㈱Impress Professional Worksとの間には法律顧問契約があります。

なお、経営上の重要事項及びリスク情報、内部監査及び監査役監査、会計監査の状況については、取締役会及び監査役会に適宜報告を行っております。

3. 社外取締役及び社外監査役の選任基準と独立性に関する考え方

当社は、社外取締役及び社外監査役の選任にあたっての方針としましては、社外取締役については、さまざまな経営経験・ビジネス知識等を活かし、当社経営全般に対する監督・助言をいただける人物であることを選任の方針としております。社外監査役については、監査機能を発揮するに必要な専門知識を有している人物であることを選任の方針としております。

また当社においては、社外取締役又は社外監査役を選任するための会社からの独立性を定めており、下記イ～ホの事項に該当しない場合、当社の経営陣から独立した中立の立場として独立性を有すると判断しております。

イ. 社外役員自ら又は社外役員が業務執行取締役、執行役員もしくは使用人(以下、総称して「業務執行者」という)である法人と当社又は当社の子会社(以下、総称して「当社等」という)の間において、多額の取引がある場合。

ロ. 当社等からの役員報酬以外に高額報酬を受領しているコンサルタント、公認会計士等の会計専門家、弁護士等の法律専門家(当該財産を得ている者が法人、組合等の団体である場合は、当該団体に所属する者という)の場合。

ハ. 当社の会計監査人に所属する者の場合。

ニ. 当社の議決権の10%以上を保有している株主又はその株主において業務執行者である場合。

ホ. 上記イからニに該当する2親等以内の親族がいる場合。但し、ロ及びハに掲げる者については、当該親族が重要な業務執行者及び公認会計士、弁護士等の専門的な資格を有する者である場合に限る。

注1：多額の取引は、当社等と取引先間の年間取引額が次のいずれかに該当するものを想定しています。

当社等の連結売上高の2%超

取引先の連結売上高(連結決算を実施していない取引先は、単体の売上高)の10%超

注2：高額報酬は、過去4事業年度において総額5,000万円超の報酬を想定しています。

社外取締役又は社外監査役による監督又は監査と内部監査、監査役監査及び会計監査との相互連携並びに内部統制部門との関係

社外取締役は取締役会、社外監査役は取締役会及び監査役会等の重要な会議に出席し、監督又は監査を行っております。

監査役監査につきましては、監査役会において、監査基準、監査方針、監査計画等の決定を行い、各監査役は、毎月開催の取締役会に出席し、経営の執行状況の把握・監視を行っております。常勤監査役は、取締役会をはじめ経営会議等重要な会議へ出席し、取締役、会計監査人、リスクマネジメント事務局長、内部監査室、執行役員、その他重要な使用人との間で情報交換を行うとともに業務執行状況の監査を行い、監査役会に定期的に報告をすることで、取締役会の職務執行状況ならびに内部統制システムの整備及び運用状況を把握できる体制となっております。

内部監査体制は、当社代表取締役の直属部門として独立性を保った内部監査室(3名)を設置しており、連結子会社を対象範囲に含め、内部監査規程に基づいた内部監査を実施しております。

監査役会、非業務執行取締役、内部監査室、会計監査人であるEY新日本有限責任監査法人は、定期的に意見交換を行い、連携を強めることで、監査の実効性を高めております。

(3) 【監査の状況】

監査役監査の状況

監査役監査につきましては、監査役会において、監査基準、監査方針、監査計画等の決定を行い、各監査役は、毎月開催の取締役会に出席し、経営の執行状況の把握・監視を行っております。

当事業年度において、当社は監査役会を5回開催しており、個々の監査役の出席状況につきましては、以下のとおりであります。

	出席回数	出席率
常勤監査役 佐々木 敬	5回	100.00%
社外監査役 大西 健一	5回	100.00%
社外監査役 松本 伸也	5回	100.00%

監査役会における主な検討事項につきましては、監査方針及び監査計画の策定とそれに基づく当社ならびにその子会社の取締役会及び経営会議による取締役の職務執行の妥当性、内部統制システムの整備運用状況、事業報告及び附属明細書の適法性、会計監査人の監査の方法及び結果の相当性等であります。

常勤監査役につきましては、取締役会に限らず経営会議等の重要な意思決定が行われる会議へ出席するほか、定期的に業務執行者へのヒアリングを実施する等、業務執行状況の監査を行っております。

また、監査役会、非業務執行取締役、内部監査室、会計監査人であるEY新日本有限責任監査法人は、定期的に意見交換を行い、連携を強めることで、監査の実効性を高めております。

なお、常勤監査役佐々木敬は2006年11月から6年にわたり当社内部監査室室長を務め、社外監査役の大西健一は税理士の資格を、社外監査役の松本伸也は弁護士の資格を有しております。

内部監査の状況

当社グループの内部監査体制は、当社代表取締役の直属部門として独立性を保った内部監査室(3名)を設置しており、連結子会社を対象範囲に含め、内部監査規程に基づいた内部監査を実施しております。

また、監査役会、非業務執行取締役、内部監査室、会計監査人であるEY新日本有限責任監査法人は、定期的に意見交換を行い、連携を強めることで、監査の実効性を高めております。

会計監査の状況

a. 監査法人の名称

EY新日本有限責任監査法人

b. 継続監査期間

21年間

c. 業務を執行した公認会計士

指定有限責任社員 業務執行社員：島村 哲、森田 祥且

d. 監査業務に係る補助者の構成

公認会計士 8名、会計士試験合格者等 2名、その他15名

e. 監査法人の選定方針と理由

当社の監査法人の選定方針は、当社グループに対し適性かつ厳格な監査業務を行い、独立性及び専門性を有し、かつ当社グループの業種や事業規模、業務内容に適した監査対応、監査費用の相当性を総合的に勘案し、当社の会計方針に精通している公認会計士による監査体制を確保していることとしております。EY新日本有限責任監査法人は、当社の選定方針を満たしており、かつ、同監査法人及び当社監査に従事する同監査法人の業務執行社員との間に特別な利害関係はなく、また、業務を執行した公認会計士で継続監査年数が7年を超える者はいないため、会社法及び金融商品取引法に基づく会計監査を依頼しております。

なお、会社計算規則第131条に定める会計監査人の職務の遂行に関する事項について、職務の遂行が適正に実施されることが確保できないと判断した場合、また、会社法第340条第1項に定められている解任事由に該当すると判断した場合には、監査法人の不再任・解任を行うものとしております。

f. 監査役及び監査役会による監査法人の評価

当社の監査役会は、EY新日本有限責任監査法人に対して評価を行っております。当社グループの財務・経理部門及び内部監査部門並びにEY新日本有限責任監査法人から、会計監査人としての独立性、監査体制及び監査の実施状況並びに品質等に関する情報を収集し、その結果、EY新日本有限責任監査法人の監査の方法と結果を相当と評価しております。

監査報酬の内容等

a. 監査公認会計士等に対する報酬

(単位：千円)

区分	前連結会計年度		当連結会計年度	
	監査証明業務に基づく報酬	非監査業務に基づく報酬	監査証明業務に基づく報酬	非監査業務に基づく報酬
提出会社	39,180	-	38,500	1,000
連結子会社	-	-	-	-
計	39,180	-	38,500	1,000

当社における非監査業務の内容は、企業会計基準第29号「収益認識に関する会計基準」及び企業会計基準適用指針第30号「収益認識に関する会計基準の適用指針」の適用に伴う影響、問題点等を把握するため、助言及び情報提供等を受けるものであります。

b. 監査公認会計士等と同一のネットワークに対する報酬(a.を除く)

該当事項はありません。

c. その他の重要な監査証明業務に基づく報酬の内容

該当事項はありません。

d. 監査報酬の決定方針

当社の監査公認会計士等に対する監査報酬につきましては、期首に年度の監査報酬を協議しており、報酬額の検討にあたっては監査報酬の相対的水準、監査工数等を総合的に勘案しております。また、監査報酬については、監査役会での決議による同意を要し、代表取締役が決定し、取締役会に報告しております。

e. 監査役会が会計監査人の報酬等に同意した理由

監査役会は、会計監査人の監査計画の内容及び実績状況、報酬見積の算出根拠等を検討した結果、会計監査人の報酬等につき、会社法第399条第1項の同意を行っております。

(4) 【役員の報酬等】

役員の報酬等の額又はその算定方法の決定に関する方針に係る事項

当社の取締役の報酬は、継続的な企業価値の向上という経営目標に合わせて、その構成を決定しております。

短期的な報酬体系は、個々の役割や担当業務及び業績貢献度に基づいた月額報酬を基礎として、その報酬総額は1996年6月21日開催の第4期定時株主総会で承認された役員報酬額（年額500百万円以内）の範囲内とし、取締役会で定めた役割や担当業務毎の報酬基準に従い、より客観的で透明性の高い報酬制度となるよう報酬委員会の勧告に基づき、取締役会において決議することとしております。

また、中長期的な報酬は企業価値の持続的な向上を図るインセンティブを付与すると共に、株主の皆様と一層の価値共有を進めることを目的として、譲渡制限付株式報酬制度を設けております。譲渡制限付株式報酬制度は、2018年6月22日開催の第26期定時株主総会において、業務執行取締役に対する譲渡制限付株式付与のために金銭報酬債権として支給する報酬総額を年額100百万円以内（現行の役員報酬額である「年額500百万円以内」の内枠）、発行又は処分される当社の普通株式の総数を年300千株以内、とそれぞれ決議しております。また、譲渡制限付株式の付与対象となる各業務執行取締役への具体的な配分については、報酬委員会の勧告に基づき、取締役会において決議することとしております。

監査役の報酬につきましては、その職務に鑑み、固定報酬である月額報酬のみとし、その報酬総額は株主総会で承認された報酬の範囲内で、監査役会での協議により決定しております。

執行役員の給与については、取締役会で定めた基準に従い、業績・能力の評価を反映して報酬委員会の了承に基づいて決定しております。

報酬委員会につきましては、取締役の報酬等に関する基準及び個人別の報酬等の内容について検討し、取締役会に勧告を行っております。取締役会は、報酬委員会からの勧告を尊重するものとし、勧告に従わなかった場合は、報酬委員会にその理由を説明しなければならないものとしております。

報酬委員会は、2020年3月期において2019年6月12日、6月21日及び2020年3月24日に計3回開催され、取締役の個別報酬額及び役員報酬基準改定の審議が実施されております。

報酬委員会：委員長 白石徹（社外取締役）

委員 大西健一（社外監査役）、委員 唐島夏生（当社代表取締役）

役員区分ごとの報酬等の総額、報酬等の種類別の総額及び対象となる役員の員数

(単位：千円)

役員区分	報酬等の総額	報酬等の種類別の総額			対象となる 役員の員数 (人)
		固定報酬	業績連動報酬	退職慰労金	
取締役 (社外取締役を除く。)	68,492	68,492	-	-	4
監査役 (社外監査役を除く。)	11,550	11,550	-	-	1
社外役員	18,400	18,400	-	-	4

(注) 取締役の固定報酬の額には、譲渡制限付株式の付与による報酬額として、6,699千円が含まれております。

役員ごとの連結報酬等の総額等

連結報酬等の総額が1億円以上である者が存在しないため、記載しておりません。

使用人兼務役員の使用人給与

重要性が乏しいため、記載しておりません。

(5) 【株式の保有状況】

投資株式の区分の基準及び考え方

当社は、保有目的が純投資目的である投資株式と純投資目的以外の目的である投資株式の区分については、次の基準で行っております。

純投資目的である投資株式：株式の価値の変動又は株式に係る配当によって利益を受けることを目的として保有する投資株式

純投資目的以外の目的である投資株式：パートナー企業との取引関係の維持、協業体制の強化による当社グループの中長期的な事業価値向上を目的として保有する投資株式

保有目的が純投資目的以外の目的である投資株式

a．保有方針及び保有の合理性を検証する方法並びに個別銘柄の保有の適否に関する取締役会等における検証の内容

当社は、パートナー企業との取引関係の維持、協業体制の強化による当社グループの中長期的な事業価値向上に限定した目的で、純投資目的以外の目的である投資株式の保有を行う方針であります。

当社は、純投資目的以外である投資株式について、取引及び協業状況などを勘案して保有の必要性を個別に検討し、その検討結果について取締役会へ報告を行うとともに検証を実施しております。

検証の結果、1銘柄を除き、取引関係の維持や協業体制の強化に必要と認められるものであり、保有を継続しております。1銘柄につきましては、協業体制及び市場動向等を勘案し、当連結会計度におきまして、前連結会計年度末保有株式数の20.3%を売却しております。

b．銘柄数及び貸借対照表計上額

	銘柄数 (銘柄)	貸借対照表計上額の 合計額(千円)
非上場株式	12	200,671
非上場株式以外の株式	4	49,548

(当事業年度において株式数が増加した銘柄)

	銘柄数 (銘柄)	株式数の増加に係る取得 価額の合計額(千円)	株式数の増加の理由
非上場株式	-	-	-
非上場株式以外の株式	1	597	取引先持株会の会員としての取得による増加です。

(当事業年度において株式数が減少した銘柄)

	銘柄数 (銘柄)	株式数の減少に係る売却 価額の合計額(千円)
非上場株式	1	32,610
非上場株式以外の株式	1	30,852

c. 特定投資株式及びみなし保有株式の銘柄ごとの株式数、貸借対照表計上額等に関する情報

特定投資株式

銘柄	当事業年度	前事業年度	保有目的、定量的な保有効果 及び株式数が増加した理由	当社の株式 の保有の有無
	株式数(株)	株式数(株)		
	貸借対照表計上額 (千円)	貸借対照表計上額 (千円)		
(株)オウケイウェイヴ	70,500	88,500	コンテンツ事業における取引の維持、協業体制の強化を図るため、継続して保有しております。	無
	36,630	155,096		
(株)三洋堂ホールディングス	5,904	5,239	取引の維持、向上を目的として、継続して保有しております。 また、当事業年度における増加は、取引先持株会の会員としての取得によるものです。	無
	4,552	4,966		
(株)メディアドゥホールディングス	2,400	2,400	コンテンツ事業における取引の維持、協業体制の強化を図るため、継続して保有しております。	無
	7,260	6,895		
(株)りそなホールディングス	3,400	3,400	資金調達手段の確保のため、継続して保有しております。	無
	1,105	1,630		

(注) (株)りそなホールディングスは当社の株式を保有しておりませんが、(株)りそなホールディングスの連結子会社である(株)りそな銀行は当社の株式を保有しております。

第5 【経理の状況】

1．連結財務諸表及び財務諸表の作成方法について

- (1) 当社の連結財務諸表は、「連結財務諸表の用語、様式及び作成方法に関する規則」(1976年大蔵省令第28号。以下、「連結財務諸表規則」という。)に基づいて作成しております。
- (2) 当社の財務諸表は、「財務諸表等の用語、様式及び作成方法に関する規則」(1963年大蔵省令第59号。以下、「財務諸表等規則」という。)に基づいて作成しております。

2．監査証明について

当社は、金融商品取引法第193条の2第1項の規定に基づき、連結会計年度(2019年4月1日から2020年3月31日まで)の連結財務諸表及び事業年度(2019年4月1日から2020年3月31日まで)の財務諸表について、EY新日本有限責任監査法人により監査を受けております。

3．連結財務諸表等の適正性を確保するための特段の取組みについて

当社は、連結財務諸表等の適正性を確保するための特段の取組みを行っております。具体的には、会計基準等の内容を適切に把握し、又は会計基準等の変更等についての確に対応することができる体制を整備するため、(公財)財務会計基準機構へ加入しホームページ掲載情報の閲覧等を行っております。

また、当社の会計監査人であるEY新日本有限責任監査法人が実施するセミナー等に参加しております。

1 【連結財務諸表等】

(1) 【連結財務諸表】

【連結貸借対照表】

(単位：千円)

	前連結会計年度 (2019年3月31日)	当連結会計年度 (2020年3月31日)
資産の部		
流動資産		
現金及び預金	4,312,452	5,051,529
受取手形及び売掛金	3 4,363,842	3,998,341
有価証券	100,000	400,000
商品及び製品	1,115,866	1,102,519
仕掛品	111,127	135,579
その他	376,187	502,896
返品債権特別勘定	15,100	18,100
貸倒引当金	23,545	1,984
流動資産合計	10,340,831	11,170,781
固定資産		
有形固定資産		
建物及び構築物	258,651	265,017
減価償却累計額	81,463	96,871
建物及び構築物（純額）	177,187	168,146
工具、器具及び備品	1,251,850	1,279,972
減価償却累計額	1,104,179	1,127,400
工具、器具及び備品（純額）	147,670	152,571
土地	67,970	67,970
有形固定資産合計	392,828	388,688
無形固定資産		
ソフトウェア	145,014	151,995
その他	14,445	14,445
無形固定資産合計	159,460	166,440
投資その他の資産		
投資有価証券	1 891,972	1 633,236
破産更生債権等	43,779	-
繰延税金資産	293,374	263,453
その他	1 473,284	1 463,798
貸倒引当金	43,779	-
投資その他の資産合計	1,658,631	1,360,489
固定資産合計	2,210,920	1,915,618
資産合計	12,551,751	13,086,400

(単位：千円)

	前連結会計年度 (2019年3月31日)	当連結会計年度 (2020年3月31日)
負債の部		
流動負債		
支払手形及び買掛金	1,397,248	1,417,445
短期借入金	350,000	350,000
1年内返済予定の長期借入金	185,651	100,000
未払金	764,995	1,085,833
未払法人税等	66,605	84,870
賞与引当金	204,840	196,561
返品調整引当金	172,406	159,941
その他	300,631	305,249
流動負債合計	3,442,378	3,699,902
固定負債		
長期借入金	137,500	187,500
繰延税金負債	45,874	2,168
退職給付に係る負債	1,128,985	1,203,406
長期未払金	104,242	104,242
その他	2,117	1,425
固定負債合計	1,418,719	1,498,742
負債合計	4,861,097	5,198,644
純資産の部		
株主資本		
資本金	5,341,021	5,341,021
資本剰余金	1,667,914	1,667,861
利益剰余金	1,403,122	1,676,102
自己株式	780,804	781,315
株主資本合計	7,631,253	7,903,669
その他の包括利益累計額		
その他有価証券評価差額金	103,814	20,144
為替換算調整勘定	49,470	51,241
退職給付に係る調整累計額	95,467	87,300
その他の包括利益累計額合計	57,817	15,913
非支配株主持分	1,582	-
純資産合計	7,690,653	7,887,755
負債純資産合計	12,551,751	13,086,400

【連結損益計算書及び連結包括利益計算書】

【連結損益計算書】

(単位：千円)

	前連結会計年度 (自 2018年 4月 1日 至 2019年 3月 31日)	当連結会計年度 (自 2019年 4月 1日 至 2020年 3月 31日)
売上高	12,837,458	13,507,129
売上原価	8,110,116	8,432,956
売上総利益	4,727,342	5,074,173
返品調整引当金戻入額	-	9,465
返品調整引当金繰入額	14,007	-
差引売上総利益	4,713,334	5,083,639
販売費及び一般管理費	¹ 4,504,829	¹ 4,651,944
営業利益	208,505	431,694
営業外収益		
受取利息	472	1,917
受取配当金	1,063	871
持分法による投資利益	99,678	94,161
その他	12,675	12,532
営業外収益合計	113,890	109,483
営業外費用		
支払利息	5,100	3,962
為替差損	473	500
支払手数料	1,629	750
出資金運用損	12,900	13,536
外国源泉税	6,366	-
その他	3,930	555
営業外費用合計	30,400	19,305
経常利益	291,994	521,871
特別利益		
投資有価証券売却益	254,899	41,444
新株予約権戻入益	14,704	-
特別利益合計	269,604	41,444
特別損失		
投資有価証券評価損	4,058	2,460
減損損失	² 8,055	² 7,001
事業構造改革費	25,201	-
特別損失合計	37,316	9,462
税金等調整前当期純利益	524,283	553,854
法人税、住民税及び事業税	139,542	156,988
法人税等調整額	91,259	21,959
法人税等合計	48,283	178,947
当期純利益	475,999	374,906
非支配株主に帰属する当期純利益	1,655	-
親会社株主に帰属する当期純利益	474,343	374,906

【連結包括利益計算書】

(単位：千円)

	前連結会計年度 (自 2018年4月1日 至 2019年3月31日)	当連結会計年度 (自 2019年4月1日 至 2020年3月31日)
当期純利益	475,999	374,906
その他の包括利益		
その他有価証券評価差額金	317,038	83,669
為替換算調整勘定	5,638	1,771
退職給付に係る調整額	27,165	8,166
その他の包括利益合計	295,510	73,731
包括利益	180,488	301,175
(内訳)		
親会社株主に係る包括利益	178,833	301,175
非支配株主に係る包括利益	1,655	-

【連結株主資本等変動計算書】

前連結会計年度(自 2018年4月1日 至 2019年3月31日)

(単位：千円)

	株主資本				
	資本金	資本剰余金	利益剰余金	自己株式	株主資本合計
当期首残高	5,341,021	1,664,508	1,012,177	723,297	7,294,409
当期変動額					
親会社株主に帰属する当期純利益			474,343		474,343
剰余金の配当			83,398		83,398
自己株式の取得				119,081	119,081
自己株式の処分		1,120		61,574	60,453
非支配株主との取引に係る親会社の持分変動		4,525			4,525
株主資本以外の項目の当期変動額(純額)					
当期変動額合計	-	3,405	390,945	57,506	336,843
当期末残高	5,341,021	1,667,914	1,403,122	780,804	7,631,253

	その他の包括利益累計額				新株予約権	非支配株主持分	純資産合計
	その他 有価証券 評価差額金	為替換算 調整勘定	退職給付 に係る 調整累計額	その他の 包括利益 累計額合計			
当期首残高	420,852	55,108	122,633	353,327	14,704	8,431	7,670,873
当期変動額							
親会社株主に帰属する当期純利益							474,343
剰余金の配当							83,398
自己株式の取得							119,081
自己株式の処分							60,453
非支配株主との取引に係る親会社の持分変動							4,525
株主資本以外の項目の当期変動額(純額)	317,038	5,638	27,165	295,510	14,704	6,848	317,063
当期変動額合計	317,038	5,638	27,165	295,510	14,704	6,848	19,779
当期末残高	103,814	49,470	95,467	57,817	-	1,582	7,690,653

当連結会計年度(自 2019年4月1日 至 2020年3月31日)

(単位：千円)

	株主資本				
	資本金	資本剰余金	利益剰余金	自己株式	株主資本合計
当期首残高	5,341,021	1,667,914	1,403,122	780,804	7,631,253
当期変動額					
親会社株主に帰属する当期純利益			374,906		374,906
剰余金の配当			98,992		98,992
自己株式の取得				510	510
連結範囲の変動			2,934		2,934
非支配株主との取引に係る親会社の持分変動		52			52
株主資本以外の項目の当期変動額(純額)					
当期変動額合計	-	52	272,979	510	272,416
当期末残高	5,341,021	1,667,861	1,676,102	781,315	7,903,669

	その他の包括利益累計額				非支配株主持分	純資産合計
	その他 有価証券 評価差額金	為替換算 調整勘定	退職給付 に係る 調整累計額	その他の 包括利益 累計額合計		
当期首残高	103,814	49,470	95,467	57,817	1,582	7,690,653
当期変動額						
親会社株主に帰属する当期純利益						374,906
剰余金の配当						98,992
自己株式の取得						510
連結範囲の変動						2,934
非支配株主との取引に係る親会社の持分変動						52
株主資本以外の項目の当期変動額(純額)	83,669	1,771	8,166	73,731	1,582	75,314
当期変動額合計	83,669	1,771	8,166	73,731	1,582	197,102
当期末残高	20,144	51,241	87,300	15,913	-	7,887,755

【連結キャッシュ・フロー計算書】

(単位：千円)

	前連結会計年度 (自 2018年 4月 1日 至 2019年 3月 31日)	当連結会計年度 (自 2019年 4月 1日 至 2020年 3月 31日)
営業活動によるキャッシュ・フロー		
税金等調整前当期純利益	524,283	553,854
減価償却費	139,574	111,106
減損損失	8,055	7,001
退職給付に係る負債の増減額(は減少)	29,191	74,421
退職給付に係る調整累計額の増減額(は減少)	19,955	9,349
賞与引当金の増減額(は減少)	43,362	8,210
返品調整引当金の増減額(は減少)	10,207	12,465
返品債権特別勘定の増減額(は減少)	3,800	3,000
貸倒引当金の増減額(は減少)	75,052	66,151
破産更生債権等の増減額(は増加)	66,457	43,779
受取利息及び受取配当金	1,536	2,788
支払利息	5,100	3,962
持分法による投資損益(は益)	99,678	94,161
為替差損益(は益)	73	152
投資有価証券売却損益(は益)	254,899	41,444
投資有価証券評価損益(は益)	4,058	2,460
新株予約権戻入益	14,704	-
売上債権の増減額(は増加)	122,652	358,773
たな卸資産の増減額(は増加)	1,996	11,190
仕入債務の増減額(は減少)	53,924	196,262
長期未払金の増減額(は減少)	3,122	-
その他	43,962	70,439
小計	188,689	1,198,148
利息及び配当金の受取額	21,054	22,209
利息の支払額	5,051	4,161
法人税等の支払額	155,975	165,755
法人税等の還付額	2,179	304
営業活動によるキャッシュ・フロー	50,895	1,050,745
投資活動によるキャッシュ・フロー		
有価証券の取得による支出	300,000	200,000
有価証券の償還による収入	700,000	100,000
有形固定資産の取得による支出	25,958	57,609
無形固定資産の取得による支出	58,486	58,343
投資有価証券の売却による収入	263,985	63,462
投資有価証券の取得による支出	300,599	1,597
関係会社株式の取得による支出	24,500	10,071
敷金及び保証金の解約による収入	1,927	6,054
敷金及び保証金の差入による支出	7,355	10,609
その他	6,632	1,192
投資活動によるキャッシュ・フロー	242,380	169,908

(単位：千円)

	前連結会計年度 (自 2018年4月1日 至 2019年3月31日)	当連結会計年度 (自 2019年4月1日 至 2020年3月31日)
財務活動によるキャッシュ・フロー		
短期借入金の純増減額（は減少）	150,000	-
長期借入れによる収入	150,000	150,000
長期借入金の返済による支出	211,184	185,651
自己株式の取得による支出	119,554	510
配当金の支払額	82,833	98,518
連結の範囲の変更を伴わない子会社株式の取得による支出	4,032	1,650
その他	685	685
財務活動によるキャッシュ・フロー	418,290	137,015
現金及び現金同等物に係る換算差額	3,817	554
現金及び現金同等物の増減額（は減少）	128,832	743,266
現金及び現金同等物の期首残高	4,402,747	4,312,452
新規連結に伴う現金及び現金同等物の増加額	38,537	-
連結除外に伴う現金及び現金同等物の減少額	-	4,190
現金及び現金同等物の期末残高	4,312,452	5,051,529

【注記事項】

(連結財務諸表作成のための基本となる重要な事項)

1. 連結の範囲に関する事項

(1) 連結子会社の数 13社

- (株)インプレス
- (株)IAD
- 英普麗斯(北京)科技有限公司
- (株)リットーミュージック
- (株)エムディエヌコーポレーション
- (株)山と溪谷社
- (株)ICE
- (株)近代科学社
- (株)インプレスR&D
- (株)クリエイターズギルド
- (株)天夢人
- Impress Business Development(同)
- (株)Impress Professional Works

(2) 主要な非連結子会社の名称等

- (有)原の小屋
- インプレス・インキュベーション・ファンド

(連結の範囲から除いた理由)

非連結子会社は、いずれも小規模であり、総資産、売上高、当期純損益及び利益剰余金等に及ぼす影響が軽微で、かつ全体としても重要性がないため、連結の範囲から除いております。

2. 持分法の適用に関する事項

(1) 持分法適用の関連会社数 2社

- (株)編集工学研究所
- (株)ファンギルド

(2) 主要な持分法を適用していない非連結子会社及び関連会社

- 非連結子会社
- (有)原の小屋
- インプレス・インキュベーション・ファンド

関連会社

- (株)シフカ
- (株)スタジオシーアイ

(持分法の範囲から除いた理由)

上記の会社につきましては、当期純損益及び利益剰余金等に及ぼす影響が軽微であり、かつ全体としても重要性がないため、持分法の適用範囲から除外しております。

3. 連結子会社の事業年度等に関する事項

連結子会社の(株)IAD及び英普麗斯(北京)科技有限公司の決算日は12月31日であり、連結財務諸表作成にあたっては、同日現在の財務諸表を使用しております。ただし、連結決算日までの期間に発生した重要な取引については、連結上必要な調整を行っております。

4. 会計方針に関する事項

(1) 重要な資産の評価基準及び評価方法

有価証券

満期保有目的の債券

償却原価法(定額法)

その他有価証券

時価のあるもの

決算日の市場価格等に基づく時価法(評価差額は全部純資産直入法により処理し、売却原価は移動平均法により算定)

時価のないもの

移動平均法による原価法

たな卸資産

商品・製品

主として先入先出法による原価法

(貸借対照表価額については収益性低下に基づく簿価切り下げ方法)

なお、最終刷後6ヶ月以上を経過した売残り単行本については、法人税基本通達に基づいた評価基準を設け、一定の評価減を実施しております。

仕掛品

個別法による原価法

(貸借対照表価額については収益性低下に基づく簿価切り下げ方法)

(2) 重要な減価償却資産の減価償却の方法

有形固定資産

定率法または定額法

無形固定資産

ソフトウェア(自社利用分)

社内における利用可能期間(2年~5年)に基づく定額法

リース資産(所有権移転外ファイナンス・リース取引に係るリース資産)

リース期間を耐用年数とし、残存価額をゼロとする定額法を採用しております。

(3) 重要な引当金の計上基準

貸倒引当金

債権の貸倒れによる損失に備えるため、一般債権については貸倒実績率による計算額を、貸倒懸念債権等特定の債権については、個別に回収可能性を検討し、回収不能見込額を計上しております。

返品債権特別勘定

一部の連結子会社において、製品(雑誌)の返品による損失に備えるため、法人税基本通達に基づいた売掛金基準による限度相当額を計上しております。

賞与引当金

当社及び連結子会社は主として、従業員に対して支給する賞与の支出に充てるため、将来の支給見込額のうち当連結会計年度の負担額を計上しております。

返品調整引当金

国内連結子会社は主として、製品の返品による損失に備えるため、法人税法に規定する売掛金基準による限度相当額を計上しております。

(4) 退職給付に係る会計処理の方法

退職給付見込額の期間帰属方法

退職給付債務の算定にあたり、退職給付見込額を当連結会計年度末までの期間に帰属させる方法については、給付算定式基準によっております。

数理計算上の差異の費用処理方法

数理計算上の差異は、各連結会計年度の発生時における従業員の平均残存勤務期間以内の一定の年数(7年)による定額法により按分した額をそれぞれ発生の翌連結会計年度から費用処理することとしております。未認識数理計算上の差異については、税効果を調整のうえ、純資産の部におけるその他の包括利益累計額の退職給付に係る調整累計額に計上しております。

(5) 重要な外貨建の資産又は負債の本邦通貨への換算の基準

外貨建金銭債権債務は、連結決算日の直物為替相場により円貨に換算し、換算差額は損益として処理しております。なお、在外子会社の資産及び負債並びに収益及び費用は、在外子会社決算日の直物為替相場により円貨に換算し、換算差額は純資産の部における為替換算調整勘定に含めて計上しております。

(6) 重要なヘッジ会計の方法

ヘッジ会計の方法

金利スワップについては、特例処理の条件を充たしているものは、特例処理を採用しております。

ヘッジ手段とヘッジ対象

ヘッジ手段・・・金利スワップ

ヘッジ対象・・・借入金の利息

ヘッジ方針

借入金の金利変動リスクを回避する目的で、金利スワップ取引を行っており、ヘッジ対象の識別は、個別契約ごとに行っております。

ヘッジ有効性評価の方法

特例処理の要件を満たしている金利スワップについては、有効性の判定を省略しております。

(7) 連結キャッシュ・フロー計算書における資金の範囲

手許現金、随時引き出し可能な預金及び容易に換金可能であり、かつ、価値の変動について僅少なりリスクしか負わない取得日から3ヶ月以内に償還期限の到来する短期投資からなっております。

(8) その他連結財務諸表作成のための重要な事項

消費税等の会計処理方法

消費税及び地方消費税の会計処理は税抜方式によっており、控除対象外消費税及び地方消費税は、当該連結会計年度の費用として処理しております。

連結納税制度の適用

連結納税制度を適用しております。

連結納税制度からグループ通算制度への移行に係る税効果会計の適用

当社及び国内連結子会社は、「所得税法等の一部を改正する法律」(令和2年法律第8号)において創設されたグループ通算制度への移行及びグループ通算制度への移行にあわせて単体納税制度の見直しが行われた項目については、「連結納税制度からグループ通算制度への移行に係る税効果会計の適用に関する取扱い」(実務対応報告第39号 2020年3月31日)第3項の取扱いにより、「税効果会計に係る会計基準の適用指針」(企業会計基準適用指針第28号 2018年2月16日)第44項の定めを適用せず、繰延税金資産及び繰延税金負債の額について、改正前の税法の規定に基づいております。

(会計方針の変更)

該当事項はありません。

(未適用の会計基準等)

- ・「収益認識に関する会計基準」(企業会計基準第29号 2020年3月31日)
- ・「収益認識に関する会計基準の適用指針」(企業会計基準適用指針第30号 2020年3月31日)

(1)概要

収益認識に関する包括的な会計基準であります。収益は、次の5つのステップを適用し認識されます。

- ステップ1：顧客との契約を識別する。
- ステップ2：契約における履行義務を識別する。
- ステップ3：取引価格を算定する。
- ステップ4：契約における履行義務に取引価格を配分する。
- ステップ5：履行義務を充足した時に又は充足するにつれて収益を認識する。

(2)適用予定日

2022年3月期の期首より適用予定であります。

(3)当該会計基準等の適用による影響

影響額は、当連結財務諸表の作成時において評価中であります。

- ・「時価の算定に関する会計基準」(企業会計基準第30号 2019年7月4日)
- ・「時価の算定に関する会計基準の適用指針」(企業会計基準適用指針第31号 2019年7月4日)
- ・「棚卸資産の評価に関する会計基準」(企業会計基準第9号 2019年7月4日)
- ・「金融商品に関する会計基準」(企業会計基準第10号 2019年7月4日)
- ・「金融商品の時価等の開示に関する適用指針」(企業会計基準適用指針第19号 2020年3月31日)

(1)概要

国際的な会計基準の定めとの比較可能性を向上させるため、「時価の算定に関する会計基準」及び「時価の算定に関する会計基準の適用指針」(以下「時価算定会計基準等」という。)が開発され、時価の算定方法に関するガイダンス等が定められました。時価算定会計基準等は次の項目の時価に適用されます。

- ・「金融商品に関する会計基準」における金融商品
- ・「棚卸資産の評価に関する会計基準」におけるトレーディング目的で保有する棚卸資産

また「金融商品の時価等の開示に関する適用指針」が改訂され、金融商品の時価のレベルごとの内訳等の注記事項が定められました。

(2)適用予定日

2022年3月期の期首より適用予定であります。

(3)当該会計基準等の適用による影響

影響額は、当連結財務諸表の作成時において評価中です。

- ・「会計上の見積りの開示に関する会計基準」(企業会計基準第31号 2020年3月31日)

(1)概要

当年度の財務諸表に計上した金額が会計上の見積りによるもののうち、翌年度の財務諸表に重要な影響を及ぼすリスクがある項目における会計上の見積りの内容について、財務諸表利用者の理解に資する情報を開示することを目的とするものです。

(2)適用予定日

2021年3月期の年度末より適用予定であります。

(表示方法の変更)

連結損益計算書関係

前連結会計年度において、独立掲記しておりました「営業外費用」の「手形売却損」は営業外費用の総額の100分の10以下となったため、当連結会計年度より「その他」に含めて表示しております。この表示方法の変更を反映させるため、前連結会計年度の連結財務諸表の組替えを行っております。

この結果、前連結会計年度の連結損益計算書において、「営業外費用」に表示していた「手形売却損」445千円及び「その他」3,484千円は、「その他」3,930千円として組替えております。

(追加情報)

新型コロナウイルス感染症の影響拡大や長期化による不確実性が高い状況にあります。このような状況の中、繰延税金資産の回収可能性の検討にあたり、当連結会計年度末時点で入手可能な情報に基づき、半年程度で概ね回復するとの一定の仮定を置き、当該不確実性を反映させております。

ただし、現時点での予測を正確に行うことは困難であることから、実際の状況が現時点での一定の仮定から変動した場合には、繰延税金資産の回収可能性の判断に影響を及ぼし、当社の翌連結会計年度の連結財政状態及び経営成績に影響を及ぼす可能性があります。

(連結貸借対照表関係)

1. 非連結子会社及び関連会社に対するものは、次のとおりであります。

	前連結会計年度 (2019年3月31日)	当連結会計年度 (2020年3月31日)
投資有価証券(株式)	308,945千円	393,686千円
その他(出資金)	66,020千円	53,892千円

2. 受取手形割引高

	前連結会計年度 (2019年3月31日)	当連結会計年度 (2020年3月31日)
受取手形割引高	5,386千円	-千円

3. 期末日満期手形の会計処理については、手形交換日をもって決済処理しております。なお、連結会計年度末日が金融機関の休日であったため、次の期末日満期手形が、期末残高に含まれております。

	前連結会計年度 (2019年3月31日)	当連結会計年度 (2020年3月31日)
受取手形	6,172千円	-千円

(連結損益計算書関係)

1. 販売費及び一般管理費のうち主要な費目及び金額は、次のとおりであります。

	前連結会計年度 (自 2018年4月1日 至 2019年3月31日)	当連結会計年度 (自 2019年4月1日 至 2020年3月31日)
給与手当及び賞与	1,481,170千円	1,533,879千円
賞与引当金繰入額	96,827	89,915
退職給付費用	63,908	63,730
貸倒引当金繰入額	37,289	28,132

2. 当社グループは、個別会社又は事業プロジェクトを基準に資産のグルーピングを行っており、連結会計年度において計上した減損損失は以下のとおりであります。

	前連結会計年度 (2019年3月31日)	当連結会計年度 (2020年3月31日)
ソフトウェア	8,055千円	7,001千円

子会社所有の上記固定資産につき、事業計画当初に予定していた収益が見込めなくなったことから、各固定資産の帳簿価格を回収可能価額まで減額し、当該減少額を減損損失として特別損失に計上いたしました。

なお、回収可能価額は使用価値により測定しておりますが、将来キャッシュ・フローがマイナスであるためゼロとして評価しております。

(連結包括利益計算書関係)

その他の包括利益に係る組替調整額及び税効果額

	前連結会計年度 (自 2018年4月1日 至 2019年3月31日)	当連結会計年度 (自 2019年4月1日 至 2020年3月31日)
その他有価証券評価差額金：		
当期発生額	202,759千円	92,410千円
組替調整額	254,199	28,184
税効果調整前	456,959	120,595
税効果額	139,920	36,926
その他有価証券評価差額金	317,038	83,669
為替換算調整勘定：		
当期発生額	5,638	1,771
退職給付に係る調整額：		
当期発生額	11,608	22,956
組替調整額	31,563	32,305
税効果調整前	19,955	9,349
税効果額	7,210	1,182
退職給付に係る調整額	27,165	8,166
その他の包括利益合計	295,510	73,731

(連結株主資本等変動計算書関係)

前連結会計年度(自 2018年4月1日 至 2019年3月31日)

1. 発行済株式の種類及び総数並びに自己株式の種類及び株式数に関する事項

	当連結会計年度 期首株式数(株)	当連結会計年度 増加株式数(株)	当連結会計年度 減少株式数(株)	当連結会計年度末 株式数(株)
発行済株式				
普通株式	37,371,500	-	-	37,371,500
合計	37,371,500	-	-	37,371,500
自己株式				
普通株式(注)	4,011,986	703,620	341,547	4,374,059
合計	4,011,986	703,620	341,547	4,374,059

(注) 普通株式の自己株式の増加のうち株式数3,620株は単元未満株式の買取りによるものであり、株式数300,000株は2018年8月8日開催の取締役会決議、株式数400,000株は2018年11月21日開催の取締役会決議に基づき取得したものであります。また、普通株式の自己株式の減少は、2018年7月2日開催の取締役会決議に基づき、譲渡制限付株式報酬として処分したものであります。

2. 新株予約権及び自己新株予約権に関する事項

該当事項はありません。

3. 配当に関する事項

(1) 配当支払額

決議	株式の種類	配当の総額 (千円)	1株当たり配当額 (円)	基準日	効力発生日
2018年5月10日 取締役会	普通株式	83,398	2.50	2018年3月31日	2018年6月25日

(2) 基準日が当連結会計年度に属する配当のうち、配当の効力発生日が翌連結会計年度となるもの

決議	株式の種類	配当の原資	配当の総額 (千円)	1株当たり 配当額(円)	基準日	効力発生日
2019年5月13日 取締役会	普通株式	利益剰余金	98,992	3.00	2019年3月31日	2019年6月24日

当連結会計年度(自 2019年4月1日 至 2020年3月31日)

1. 発行済株式の種類及び総数並びに自己株式の種類及び株式数に関する事項

	当連結会計年度 期首株式数(株)	当連結会計年度 増加株式数(株)	当連結会計年度 減少株式数(株)	当連結会計年度末 株式数(株)
発行済株式				
普通株式	37,371,500	-	-	37,371,500
合計	37,371,500	-	-	37,371,500
自己株式				
普通株式(注)	4,374,059	3,440	-	4,377,499
合計	4,374,059	3,440	-	4,377,499

(注) 普通株式の自己株式の増加株式数3,440株は単元未満株式の買取りによるものであります。

2. 新株予約権及び自己新株予約権に関する事項

該当事項はありません。

3. 配当に関する事項

(1) 配当支払額

決議	株式の種類	配当の総額 (千円)	1株当たり配当額 (円)	基準日	効力発生日
2019年5月13日 取締役会	普通株式	98,992	3.00	2019年3月31日	2019年6月24日

(2) 基準日が当連結会計年度に属する配当のうち、配当の効力発生日が翌連結会計年度となるもの

決議	株式の種類	配当の原資	配当の総額 (千円)	1株当たり 配当額(円)	基準日	効力発生日
2020年5月12日 取締役会	普通株式	利益剰余金	82,485	2.50	2020年3月31日	2020年6月24日

(連結キャッシュ・フロー計算書関係)

現金及び現金同等物の期末残高と連結貸借対照表に掲記されている科目の金額との関係

現金及び現金同等物の期末残高と連結貸借対照表の現金及び預金勘定の金額は一致しております。

(リース取引関係)

前連結会計年度(自 2018年4月1日 至 2019年3月31日)

重要性が乏しいため、記載を省略しております。

当連結会計年度(自 2019年4月1日 至 2020年3月31日)

重要性が乏しいため、記載を省略しております。

(金融商品関係)

1. 金融商品の状況に関する事項

金融商品に対する取組方針

当社グループは、業務提携等を目的とした株式等への投資を行っておりますが、資金運用につきましては短期的な預金等の安定運用を基本としております。また、資金調達につきましては、事業計画に照らして、必要な資金を主として銀行借入等により調達する方針です。デリバティブは、借入金の金利変動リスクを回避するために利用し、投機的な取引は行いません。

金融商品の内容及びそのリスク

営業債権である受取手形及び売掛金は、顧客の信用リスクに晒されています。また、その一部には外貨建てのものがあり、為替の変動リスクに晒されています。

投資有価証券は、投資先企業との業務提携に関連する株式及び資金の安定運用を目的とした債券であり、市場価格の変動リスクや投資先の財務状況悪化による損失の発生及び投資回収の遅延等のリスクに晒されています。

営業債務である支払手形及び買掛金・未払金は、1年以内の支払期日であります。また、その一部には外貨建てのものがあり、為替の変動リスクに晒されています。

借入金のうち一部は、変動金利であるため金利の変動リスクに晒されています。

金融商品に対するリスク管理体制

1) 信用リスクの管理

営業債権につきましては、グループ各社において、取引相手ごとに期日及び残高を管理するとともに、財務状況等の悪化等による回収懸念の早期把握や軽減を図っております。また、リスクマネジメント規程に従い、貸倒れリスクの一元的な管理を行っております。

2) 市場リスクの管理

当社は、借入金に係る支払金利の変動リスクを抑制する必要があると認められる場合には、格付の高い金融機関と金利スワップ等のデリバティブ取引を行っております。

投資有価証券につきましては、当社の投資管理規程に従い、時価や投資先企業の財務状態を把握しております。

3) 資金調達に係る流動性リスクの管理

資金の調達については、資金調達手段の多様化、複数の金融機関との取引、長短の借入バランスの調整等により、流動性リスクのヘッジを図っております。

また、キャッシュ・マネジメント・システムの導入により資金の一元的な管理を進めており、余剰資金の効果的な活用により資金効率の改善を図るとともに、グループ各社の業績及び資金繰りの動向を月次でモニタリングすることで、流動性リスクを管理しております。

金融商品の時価等に関する事項についての補足説明

金融商品の時価には、市場価格に基づく価額のほか、市場価格がない場合には合理的に算定された価額が含まれております。当該価額の算定につきましては、一定の前提条件等を採用しているため、異なる前提条件等によった場合には、当該価額が異なることもあります。

2. 金融商品の時価等に関する事項

前連結会計年度(自 2018年4月1日 至 2019年3月31日)

2019年3月31日現在(当期の連結決算日)における連結貸借対照表計上額、時価及びこれらの差額については、次のとおりです。なお、時価を把握することが極めて困難と認められるものは、次表には含まれておりません((注)2.参照)。

(単位:千円)

	連結貸借対照表 計上額	時価	差額
(1) 現金及び預金	4,312,452	4,312,452	-
(2) 受取手形及び売掛金	4,363,842		
貸倒引当金	23,545		
	4,340,296	4,340,296	-
(3) 有価証券及び投資有価証券			
満期保有目的債券(*1)	300,000	299,970	30
その他有価証券	168,589	168,589	-
資産計	9,121,338	9,121,308	30
(4) 支払手形及び買掛金	1,397,248	1,397,248	-
(5) 未払金	764,995	764,995	-
(6) 短期借入金	350,000	350,000	-
(7) 長期借入金(*2)	323,151	323,007	143
負債計	2,835,395	2,835,251	143
デリバティブ取引			
ヘッジ会計が適用されていないもの	-	-	-
ヘッジ会計が適用されているもの	-	-	-
デリバティブ取引計	-	-	-

(*1) 一年内償還予定の満期保有目的債券を含んでおります。

(*2) 一年内返済予定の長期借入金を含んでおります。

(注)1. 金融商品の時価の算定方法並びに有価証券及びデリバティブ取引に関する事項

資 産

(1) 現金及び預金、(2) 受取手形及び売掛金

これらはすべて短期であるため、時価は帳簿価額と近似していることから、当該帳簿価額によっております。

(3) 有価証券及び投資有価証券(一年内償還予定の満期保有目的債券を含む)

これらの時価について、株式は取引所の価格により時価評価を行ったうえ、外貨建ての株式については、決算日レートにて換算しております。

債券は取引所の価格または取引先金融機関より提示された価格によっております。

また、保有目的ごとの有価証券に関する事項については、注記事項「有価証券関係」をご参照ください。

負 債

(4) 支払手形及び買掛金、(5) 未払金、(6) 短期借入金

これらはすべて短期であるため、時価は帳簿価額と近似していることから、当該帳簿価額によっております。

(7) 長期借入金(一年内返済予定の長期借入金を含む)

固定金利によるものは、一定の期間ごとに区分した当該長期借入金の元利金の合計を同様の借入において想定される利率で割り引いて現在価値を算定しております。

デリバティブ取引

注記事項「デリバティブ取引関係」をご参照下さい。

2. 時価を把握することが極めて困難と認められる金融商品

(単位：千円)

区分	連結貸借対照表計上額
非上場株式	214,437
非連結子会社株式及び関連会社株式	308,945
合計	523,382

非上場株式、非連結子会社株式及び関係会社株式については、市場価格がなく、時価を把握することが極めて困難とみとめられることから「(3) 有価証券及び投資有価証券」には含めておりません。

3. 金銭債権及び満期のある有価証券の連結決算日後の償還予定額

(単位：千円)

	1年以内	1年超 5年以内	5年超
預金	4,310,194	-	-
受取手形及び売掛金	4,363,842	-	-
有価証券及び投資有価証券			
満期保有目的債券	100,000	200,000	-
その他有価証券のうち満期があるもの	-	-	-
合計	8,774,036	200,000	-

4. 社債、長期借入金及びその他の有利子負債の連結決算日後の返済予定額

前連結会計年度(2019年3月31日)

	1年以内 (千円)	1年超 2年以内 (千円)	2年超 3年以内 (千円)	3年超 4年以内 (千円)	4年超 5年以内 (千円)	5年超 (千円)
短期借入金	350,000	-	-	-	-	-
長期借入金	185,651	62,500	37,500	37,500	-	-
合計	535,651	62,500	37,500	37,500	-	-

当連結会計年度(自 2019年4月1日 至 2020年3月31日)

2020年3月31日現在(当期の連結決算日)における連結貸借対照表計上額、時価及びこれらの差額については、次のとおりです。なお、時価を把握することが極めて困難と認められるものは、次表には含まれておりません((注)2.参照)。

(単位:千円)

	連結貸借対照表 計上額	時価	差額
(1) 現金及び預金	5,051,529	5,051,529	-
(2) 受取手形及び売掛金	3,998,341		
貸倒引当金	1,984		
	3,996,356	3,996,356	-
(3) 有価証券及び投資有価証券			
満期保有目的債券(*1)	400,000	400,000	-
その他有価証券	49,548	49,548	-
資産計	9,497,434	9,497,434	-
(4) 支払手形及び買掛金	1,417,445	1,417,445	-
(5) 未払金	1,085,833	1,085,833	-
(6) 短期借入金	350,000	350,000	-
(7) 長期借入金(*2)	287,500	287,943	443
負債計	3,140,779	3,141,223	443
デリバティブ取引			
ヘッジ会計が適用されていないもの	-	-	-
ヘッジ会計が適用されているもの	-	-	-
デリバティブ取引計	-	-	-

(*1) 一年内償還予定の満期保有目的債券を含んでおります。

(*2) 一年内返済予定の長期借入金を含んでおります。

(注)1. 金融商品の時価の算定方法並びに有価証券及びデリバティブ取引に関する事項

資 産

(1) 現金及び預金、(2) 受取手形及び売掛金

これらはすべて短期であるため、時価は帳簿価額と近似していることから、当該帳簿価額によっております。

(3) 有価証券及び投資有価証券(一年内償還予定の満期保有目的債券を含む)

これらの時価について、株式は取引所の価格により時価評価をしております。

債券は取引所の価格または取引先金融機関より提示された価格によっております。

また、保有目的ごとの有価証券に関する事項については、注記事項「有価証券関係」をご参照ください。

負 債

(4) 支払手形及び買掛金、(5) 未払金、(6) 短期借入金

これらはすべて短期であるため、時価は帳簿価額と近似していることから、当該帳簿価額によっております。

(7) 長期借入金(一年内返済予定の長期借入金を含む)

固定金利によるものは、一定の期間ごとに区分した当該長期借入金の元利金の合計を同様の借入において想定される利率で割り引いて現在価値を算定しております。

デリバティブ取引

注記事項「デリバティブ取引関係」をご参照下さい。

2. 時価を把握することが極めて困難と認められる金融商品

(単位：千円)

区分	連結貸借対照表計上額
非上場株式	190,001
非連結子会社株式及び関連会社株式	393,686
合計	583,688

非上場株式、非連結子会社株式及び関係会社株式については、市場価格がなく、時価を把握することが極めて困難とみとめられることから「(3) 有価証券及び投資有価証券」には含めておりません。

3. 金銭債権及び満期のある有価証券の連結決算日後の償還予定額

(単位：千円)

	1年以内	1年超 5年以内	5年超
預金	5,049,447	-	-
受取手形及び売掛金	3,998,341	-	-
有価証券及び投資有価証券			
満期保有目的債券	400,000	-	-
その他有価証券のうち満期があるもの	-	-	-
合計	9,447,788	-	-

4. 社債、長期借入金及びその他の有利子負債の連結決算日後の返済予定額

当連結会計年度(2020年3月31日)

	1年以内 (千円)	1年超 2年以内 (千円)	2年超 3年以内 (千円)	3年超 4年以内 (千円)	4年超 5年以内 (千円)	5年超 (千円)
短期借入金	350,000	-	-	-	-	-
長期借入金	100,000	75,000	75,000	28,125	9,375	-
合計	450,000	75,000	75,000	28,125	9,375	-

(有価証券関係)

前連結会計年度(2019年3月31日)

1 満期保有目的の債券

	種類	連結貸借対照表 計上額(千円)	時価 (千円)	差額 (千円)
時価が連結貸借対照表 計上額を超えるもの	(1) 国債・地方債等	-	-	-
	(2) 社債	-	-	-
	(3) その他	-	-	-
	小計	-	-	-
時価が連結貸借対照表 計上額を超えないもの	(1) 国債・地方債等	-	-	-
	(2) 社債	300,000	299,970	30
	(3) その他	-	-	-
	小計	300,000	299,970	30
合計		300,000	299,970	30

2 その他有価証券

	種類	連結貸借対照表 計上額(千円)	取得原価 (千円)	差額 (千円)
連結貸借対照表計上額 が取得原価を超えるもの	(1) 株式	163,622	17,962	145,660
	(2) 債券			
	国債・地方債等	-	-	-
	社債	-	-	-
	その他	-	-	-
	(3) その他	-	-	-
	小計	163,622	17,962	145,660
連結貸借対照表計上額 が取得原価を超えないもの	(1) 株式	4,966	5,097	130
	(2) 債券			
	国債・地方債等	-	-	-
	社債	-	-	-
	その他	-	-	-
	(3) その他	-	-	-
	小計	4,966	5,097	130
合計		168,589	23,059	145,529

(注) 非上場株式(連結貸借対照表計上額214,437千円)については、市場価格がなく、時価を把握することが極めて困難と認められることから、上表の「その他有価証券」には含めておりません。

3 当連結会計年度中に売却したその他有価証券(自 2018年4月1日 至 2019年3月31日)

種類	売却額(千円)	売却益の合計額(千円)	売却損の合計額(千円)
(1) 株式	263,985	254,899	-
(2) 債券			
国債・地方債等	-	-	-
社債	-	-	-
その他	-	-	-
(3) その他	-	-	-
合計	263,985	254,899	-

4 減損処理を行った有価証券

当連結会計年度において、その他有価証券について4,058千円減損処理を行っております。

当連結会計年度(2020年3月31日)

1 満期保有目的の債券

	種類	連結貸借対照表 計上額(千円)	時価 (千円)	差額 (千円)
時価が連結貸借対照表 計上額を超えるもの	(1) 国債・地方債等	-	-	-
	(2) 社債	-	-	-
	(3) その他	-	-	-
	小計	-	-	-
時価が連結貸借対照表 計上額を超えないもの	(1) 国債・地方債等	-	-	-
	(2) 社債	400,000	400,000	-
	(3) その他	-	-	-
	小計	400,000	400,000	-
合計		400,000	400,000	-

2 その他有価証券

	種類	連結貸借対照表 計上額(千円)	取得原価 (千円)	差額 (千円)
連結貸借対照表計上額 が取得原価を超えるもの	(1) 株式	43,890	14,077	29,812
	(2) 債券			
	国債・地方債等	-	-	-
	社債	-	-	-
	その他	-	-	-
	(3) その他	-	-	-
	小計	43,890	14,077	29,812
連結貸借対照表計上額 が取得原価を超えないもの	(1) 株式	5,657	6,912	1,255
	(2) 債券			
	国債・地方債等	-	-	-
	社債	-	-	-
	その他	-	-	-
	(3) その他	-	-	-
	小計	5,657	6,912	1,255
合計		49,548	20,990	28,557

(注) 非上場株式(連結貸借対照表計上額190,001千円)については、市場価格がなく、時価を把握することが極めて困難と認められることから、上表の「その他有価証券」には含めておりません。

3 当連結会計年度中に売却したその他有価証券(自 2019年4月1日 至 2020年3月31日)

種類	売却額(千円)	売却益の合計額(千円)	売却損の合計額(千円)
(1) 株式	63,462	41,444	-
(2) 債券			
国債・地方債等	-	-	-
社債	-	-	-
その他	-	-	-
(3) その他	-	-	-
合計	63,462	41,444	-

4 減損処理を行った有価証券

当連結会計年度において、その他有価証券について2,460千円減損処理を行っております。

(デリバティブ取引関係)

前連結会計年度(自 2018年4月1日 至 2019年3月31日)

- 1 ヘッジ会計が適用されていないデリバティブ取引
該当事項はありません。
- 2 ヘッジ会計が適用されているデリバティブ取引
該当事項はありません。

当連結会計年度(自 2019年4月1日 至 2020年3月31日)

- 1 ヘッジ会計が適用されていないデリバティブ取引
該当事項はありません。
- 2 ヘッジ会計が適用されているデリバティブ取引
該当事項はありません。

(退職給付関係)

1 採用している退職給付制度の概要

当社グループは退職金規定に基づく退職一時金制度を、一部の連結子会社においては確定拠出制度を採用しております。

退職一時金制度では、退職給付として、給与と勤務期間に加え在職中の会社への貢献度に応じたポイント制を採用し、ポイントの累積にポイント単価を乗じた額を支給しております。

なお、一部の連結子会社については、簡便法により退職給付に係る負債及び退職給付費用を計算しております。

2 確定給付制度

(1) 退職給付債務の期首残高と期末残高の調整表(簡便法を適用した制度を除く)

	前連結会計年度 (自 2018年4月1日 至 2019年3月31日)	当連結会計年度 (自 2019年4月1日 至 2020年3月31日)
退職給付債務の期首残高	1,005,242千円	1,048,207千円
勤務費用	91,288	94,556
利息費用	2,030	2,117
数理計算上の差異の発生額	11,608	22,978
退職給付の支払額	61,962	38,212
退職給付債務の期末残高	1,048,207	1,129,647

(2) 簡便法を適用した制度の、退職給付に係る負債の期首残高と期末残高の調整表

	前連結会計年度 (自 2018年4月1日 至 2019年3月31日)	当連結会計年度 (自 2019年4月1日 至 2020年3月31日)
退職給付に係る負債の期首残高	94,551千円	80,778千円
退職給付費用	6,293	5,150
退職給付の支払額	18,630	4,414
その他	1,436	7,754
退職給付に係る負債の期末残高	80,778	73,759

(3) 退職給付債務の期末残高と連結貸借対照表に計上された退職給付に係る負債の調整表

	前連結会計年度 (自 2018年4月1日 至 2019年3月31日)	当連結会計年度 (自 2019年4月1日 至 2020年3月31日)
非積立制度の退職給付債務	1,128,985千円	1,203,406千円
連結貸借対照表に計上された負債の額	1,128,985	1,203,406
退職給付に係る負債	1,128,985	1,203,406
連結貸借対照表に計上された負債の額	1,128,985	1,203,406

(注) 簡便法を適用した制度を含みます。

(4) 退職給付費用及びその内訳項目の金額

	前連結会計年度 (自 2018年4月1日 至 2019年3月31日)	当連結会計年度 (自 2019年4月1日 至 2020年3月31日)
勤務費用	91,288千円	94,556千円
利息費用	2,030	2,117
数理計算上の差異の費用処理額	31,563	32,328
簡便法で計算した退職給付費用	6,293	5,150
その他	4,804	3,950
確定給付制度に係る退職給付費用	135,981	138,103

(注) 「その他」の金額は主に中小企業退職金共済掛金への拠出額等です。

(5) 退職給付に係る調整額

退職給付に係る調整額に計上した項目(税効果控除前)の内訳は次のとおりであります。

	前連結会計年度 (自 2018年4月1日 至 2019年3月31日)	当連結会計年度 (自 2019年4月1日 至 2020年3月31日)
数理計算上の差異	19,955千円	9,349千円
合計	19,955	9,349

(6) 退職給付に係る調整累計額

退職給付に係る調整累計額に計上した項目(税効果控除前)の内訳は次のとおりであります。

	前連結会計年度 (自 2018年4月1日 至 2019年3月31日)	当連結会計年度 (自 2019年4月1日 至 2020年3月31日)
未認識数理計算上の差異	106,264千円	96,915千円
合計	106,264	96,915

(7) 数理計算上の計算基礎に関する事項

数理計算上の計算基礎(加重平均で表わしております。)

	前連結会計年度 (自 2018年4月1日 至 2019年3月31日)	当連結会計年度 (自 2019年4月1日 至 2020年3月31日)
割引率	0.2%	0.2%
予想昇給率	2.5%	2.4%

(ストック・オプション等関係)

1. スtock・オプションに係る費用計上額及び科目名

該当事項はありません。

2. 権利不行使による失効により利益として計上した金額

(単位：千円)

	前連結会計年度 (自 2018年4月1日 至 2019年3月31日)	当連結会計年度 (自 2019年4月1日 至 2020年3月31日)
新株予約権戻入益	14,704	-

3. スtock・オプションの内容、規模及びその変動状況

当連結会計年度において存在したストック・オプションはありません。

4. スtock・オプションの公正な評価単価の見積方法

当連結会計年度において付与したストック・オプションはありません。

5. スtock・オプションの権利確定数の見積方法

基本的には、将来の失効数の合理的な見積りが困難であるため、実績の失効数のみを反映させる方法を採用しております。

(税効果会計関係)

1. 繰延税金資産及び繰延税金負債の発生の主な原因別の内訳

	前連結会計年度 (2019年3月31日)	当連結会計年度 (2020年3月31日)
	(千円)	(千円)
繰延税金資産		
賞与引当金	70,047	67,288
未払事業所税	3,659	3,844
退職給付に係る負債	362,293	389,623
一括償却資産	12,827	14,169
未払事業税	10,509	20,041
繰越欠損金(注)2	2,173,293	1,090,471
製品等評価損	61,897	65,858
投資有価証券評価損	65,447	36,869
貸倒引当金	23,186	686
減価償却超過額	20,924	17,034
役員特別退職金	35,568	35,568
その他	70,653	102,827
繰延税金資産小計	2,910,309	1,844,283
税務上の繰越欠損金に係る評価性引当額(注)2	2,173,293	1,090,471
将来減算一時差異等の合計に係る評価性引当額	443,640	483,579
評価性引当額小計(注)1	2,616,934	1,574,050
繰延税金資産合計	293,374	270,232
繰延税金負債		
その他有価証券評価差額金	45,874	8,947
繰延税金負債合計	45,874	8,947
繰延税金資産の純額	247,500	261,285

(注) 1. 評価性引当額が1,042,883千円減少しております。この減少の主な内容は、繰越欠損金の期限切れにより当社において930,572千円、(株)ICEにおいて20,349千円、(株)インプレスR&Dにおいて14,083千円を取崩したこと等によるものです。

2. 税務上の繰越欠損金及びその繰延税金資産の繰越期限別の金額

前連結会計年度(2019年3月31日)

(単位:千円)

	1年以内	1年超 2年以内	2年超 3年以内	3年超 4年以内	4年超 5年以内	5年超	合計
税務上の繰越欠損金(a)	1,105,582	260,711	30,371	193,261	384,103	199,263	2,173,293
評価性引当額	1,105,582	260,711	30,371	193,261	384,103	199,263	2,173,293
繰延税金資産	-	-	-	-	-	-	-

(a) 税務上の繰越欠損金は、法定実効税率を乗じた額であります。

当連結会計年度(2020年3月31日)

(単位:千円)

	1年以内	1年超 2年以内	2年超 3年以内	3年超 4年以内	4年超 5年以内	5年超	合計
税務上の繰越欠損金(a)	264,260	26,124	190,350	386,712	139,034	83,988	1,090,471
評価性引当額	264,260	26,124	190,350	386,712	139,034	83,988	1,090,471
繰延税金資産	-	-	-	-	-	-	-

(a) 税務上の繰越欠損金は、法定実効税率を乗じた額であります。

2. 法定実効税率と税効果会計適用後の法人税等の負担率との間に重要な差異があるときの、当該差異の原因となった

主要な項目別の内訳

	前連結会計年度 (2019年3月31日)	当連結会計年度 (2020年3月31日)
法定実効税率	30.6%	30.6%
(調整)		
交際費等永久に損金算入されない項目	1.9%	1.0%
受取配当金等永久に益金算入されない項目	0.3%	0.5%
持分法投資利益	5.8%	4.7%
住民税均等割等	1.6%	1.5%
子会社との税率差異	1.1%	6.7%
評価性引当額の増減	74.9%	183.6%
繰越欠損金の期限切れ	56.0%	177.2%
その他	1.0%	4.1%
税効果会計適用後の法人税等の負担率	9.2%	32.3%

(表示方法の変更)

前連結会計年度において独立掲記しておりました「所得税額控除」は、重要性が乏しくなったため、当連結会計年度においては「その他」に含めて表示しております。この表示方法の変更を反映させるため、前連結会計年度の注記の組替えを行っております。

この結果、前連結会計年度の「所得税額控除」 2.3%及び「その他」1.3%は、「その他」 1.0%として組み替えております。

(企業結合等関係)

前連結会計年度末(2019年3月31日)

該当事項はありません。

当連結会計年度末(2020年3月31日)

該当事項はありません。

(資産除去債務関係)

前連結会計年度末(2019年3月31日)

重要性が乏しいため、記載を省略しております。

当連結会計年度末(2020年3月31日)

重要性が乏しいため、記載を省略しております。

(賃貸等不動産関係)

前連結会計年度(自 2018年4月1日 至 2019年3月31日)

重要性が乏しいため、記載を省略しております。

当連結会計年度(自 2019年4月1日 至 2020年3月31日)

重要性が乏しいため、記載を省略しております。

(セグメント情報等)

【セグメント情報】

前連結会計年度(自 2018年4月1日 至 2019年3月31日)

1. 報告セグメントの概要

当社グループの報告セグメントは、当社グループの構成単位のうち分離された財務情報が入手可能であり、当社取締役会が、経営資源の配分の決定及び業績を評価するために、定期的に検討を行う対象となっているものであります。

当社グループは、各専門分野を事業領域とするメディア企業で構成されたメディアグループであり、「IT」、「音楽」、「デザイン」、「山岳・自然」、「モバイルサービス」の各専門分野を報告セグメントとしております。

各報告セグメントでは、それぞれの専門分野において、コンテンツ事業及びプラットフォーム事業を行っております。

2. 報告セグメントごとの売上高、利益又は損失、資産、負債その他の項目の金額の算定方法

報告されている事業セグメントの会計処理方法は、「連結財務諸表作成のための基本となる重要な事項」における記載と概ね同一であります。

報告セグメントの利益又は損失は、営業利益ベースの数値であります。

セグメント間の内部収益及び振替高は市場実勢価格に基づいております。

3. 報告セグメントごとの売上高、利益又は損失、資産、負債その他の項目の金額に関する情報

(単位：千円)

	報告セグメント						その他 (注)1	調整額 (注)3	連結 財務諸表 計上額 (注)2
	IT	音楽	デザイン	山岳・自然	モバイル サービス	計			
売上高									
外部顧客への売上高	5,463,960	1,802,697	888,685	1,864,776	1,753,784	11,773,905	1,063,553	-	12,837,458
セグメント間の 内部売上高又は振替高	73,764	10,741	16,566	13,665	4,652	119,390	56,295	175,686	-
計	5,537,725	1,813,438	905,252	1,878,442	1,758,437	11,893,295	1,119,849	175,686	12,837,458
セグメント利益 又は損失()	138,453	38,351	15,427	110,792	183,415	486,440	5,554	272,381	208,505
セグメント資産	3,842,325	1,530,644	455,862	1,076,211	815,141	7,720,185	960,277	3,871,288	12,551,751
その他の項目									
減価償却費	12,589	12,352	1,885	15,737	6,661	49,226	24,492	65,855	139,574
有形固定資産及び 無形固定資産の増加額	14,996	19,085	447	3,283	1,965	39,779	824	43,841	84,444

(注) 1. 「その他」の区分は、報告セグメントに含まれない事業セグメントであり、出版・電子出版、Webサイト等の受託制作及び出版流通プラットフォームの開発・運営等が含まれております。

2. セグメント利益又は損失()は、調整を行い、連結損益計算書の営業利益と一致しております。

3. 調整額は以下のとおりであります。

(1) セグメント利益又は損失()の調整額 272,381千円には、セグメント間取引消去 175,686千円、各報告セグメントに配賦していない全社費用 1,437,882千円、セグメント間の営業費用取引消去1,341,187千円が含まれております。

(2) セグメント資産の調整額3,871,288千円には、セグメント間取引消去 2,809,712千円、各報告セグメントに配賦していない全社資産6,681,000千円が含まれております。

(3) 減価償却費の調整額65,855千円は、セグメント間取引消去 559千円、各報告セグメントに帰属しない減価償却費66,415千円であります。

(4) 有形固定資産及び無形固定資産の増加額の調整額43,841千円は、全社共通インフラ等への設備投資額であります。

当連結会計年度(自 2019年4月1日 至 2020年3月31日)

1. 報告セグメントの概要

当社グループの報告セグメントは、当社グループの構成単位のうち分離された財務情報が入手可能であり、当社取締役会が、経営資源の配分の決定及び業績を評価するために、定期的に検討を行う対象となっているものであります。

当社グループは、各専門分野を事業領域とするメディア企業で構成されたメディアグループであり、「IT」、「音楽」、「デザイン」、「山岳・自然」、「モバイルサービス」の各専門分野を報告セグメントとしております。

各報告セグメントでは、それぞれの専門分野において、コンテンツ事業及びプラットフォーム事業を行っております。

2. 報告セグメントごとの売上高、利益又は損失、資産、負債その他の項目の金額の算定方法

報告されている事業セグメントの会計処理方法は、「連結財務諸表作成のための基本となる重要な事項」における記載と概ね同一であります。

報告セグメントの利益又は損失は、営業利益ベースの数値であります。

セグメント間の内部収益及び振替高は市場実勢価格に基づいております。

3. 報告セグメントごとの売上高、利益又は損失、資産、負債その他の項目の金額に関する情報

(単位：千円)

	報告セグメント						その他 (注)1	調整額 (注)3	連結 財務諸表 計上額 (注)2
	IT	音楽	デザイン	山岳・自然	モバイル サービス	計			
売上高									
外部顧客への売上高	5,791,259	1,888,428	886,759	1,854,271	1,900,335	12,321,054	1,186,074	-	13,507,129
セグメント間の 内部売上高又は振替高	62,699	12,606	17,710	17,069	4,385	114,471	24,404	138,876	-
計	5,853,958	1,901,035	904,469	1,871,340	1,904,721	12,435,526	1,210,479	138,876	13,507,129
セグメント利益	281,655	42,429	20,259	127,439	271,542	743,325	8,241	319,872	431,694
セグメント資産	4,127,230	1,638,876	473,727	1,088,809	1,054,560	8,383,204	1,041,979	3,661,216	13,086,400
その他の項目									
減価償却費	8,729	28,020	1,909	5,068	6,980	50,709	2,249	58,147	111,106
有形固定資産及び 無形固定資産の増加額	20,792	13,386	588	3,658	-	38,427	2,900	74,625	115,953

(注) 1. 「その他」の区分は、報告セグメントに含まれない事業セグメントであり、出版・電子出版、Webサイト等の受託制作及び出版流通プラットフォームの開発・運営等が含まれております。

2. セグメント利益は、調整を行い、連結損益計算書の営業利益と一致しております。

3. 調整額は以下のとおりであります。

- (1) セグメント利益の調整額 319,872千円には、セグメント間取引消去 138,876千円、各報告セグメントに配賦していない全社費用 1,571,217千円、セグメント間の営業費用取引消去1,390,221千円が含まれております。
- (2) セグメント資産の調整額3,661,216千円には、セグメント間取引消去 3,602,894千円、各報告セグメントに配賦していない全社資産7,264,111千円が含まれております。
- (3) 減価償却費の調整額58,147千円は、セグメント間取引消去 1,182千円、各報告セグメントに帰属しない減価償却費59,330千円であります。
- (4) 有形固定資産及び無形固定資産の増加額の調整額74,625千円は、全社共通インフラ等への設備投資額であります。

【関連情報】

前連結会計年度(自 2018年4月1日 至 2019年3月31日)

1. 製品及びサービスごとの情報

(単位：千円)

	コンテンツ事業	プラットフォーム事業	合計
外部顧客への売上高	10,815,645	2,021,813	12,837,458

2. 地域ごとの情報

(1) 売上高

本邦の外部顧客への売上高が連結損益計算書の売上高の90%を超えるため、記載を省略しております。

(2) 有形固定資産

本邦に所在している有形固定資産の金額が連結貸借対照表の有形固定資産の金額の90%を超えるため、記載を省略しております。

3. 主要な顧客ごとの情報

(単位：千円)

顧客の名称又は氏名	売上高
日本出版販売(株)	2,210,281
(株)トーハン	1,736,172

(注) コンテンツ事業に関連する取引であり、関連する主なセグメントは、ITセグメント、音楽セグメント、デザインセグメント、山岳・自然セグメントです。

当連結会計年度(自 2019年4月1日 至 2020年3月31日)

1. 製品及びサービスごとの情報

(単位：千円)

	コンテンツ事業	プラットフォーム事業	合計
外部顧客への売上高	11,250,202	2,256,927	13,507,129

2. 地域ごとの情報

(1) 売上高

本邦の外部顧客への売上高が連結損益計算書の売上高の90%を超えるため、記載を省略しております。

(2) 有形固定資産

本邦に所在している有形固定資産の金額が連結貸借対照表の有形固定資産の金額の90%を超えるため、記載を省略しております。

3. 主要な顧客ごとの情報

(単位：千円)

顧客の名称又は氏名	売上高
日本出版販売(株)	2,086,684
(株)トーハン	1,885,341
(株)集英社	1,381,156
アマゾンジャパン(合)	1,364,731

(注) 日本出版販売(株)、(株)トーハン、アマゾンジャパン(合)は、コンテンツ事業に関連する取引であり、関連する主なセグメントは、ITセグメント、音楽セグメント、デザインセグメント、山岳・自然セグメントです。(株)集英社は、プラットフォーム事業に関連する取引であり、関連する主なセグメントは、モバイルサービスセグメントです。

【報告セグメントごとの固定資産の減損損失に関する情報】

前連結会計年度(自 2018年4月1日 至 2019年3月31日)

(単位：千円)

	報告セグメント						その他	全社・消去	合計
	IT	音楽	デザイン	山岳・自然	モバイルサービス	計			
減損損失	-	-	-	8,055	-	8,055	-	-	8,055

当連結会計年度(自 2019年4月1日 至 2020年3月31日)

(単位：千円)

	報告セグメント						その他	全社・消去	合計
	IT	音楽	デザイン	山岳・自然	モバイルサービス	計			
減損損失	-	-	-	-	7,001	7,001	-	-	7,001

【報告セグメントごとののれんの償却額及び未償却残高に関する情報】

前連結会計年度(自 2018年4月1日 至 2019年3月31日)

該当事項はありません。

当連結会計年度(自 2019年4月1日 至 2020年3月31日)

該当事項はありません。

【報告セグメントごとの負ののれん発生益に関する情報】

前連結会計年度(自 2018年4月1日 至 2019年3月31日)

該当事項はありません。

当連結会計年度(自 2019年4月1日 至 2020年3月31日)

該当事項はありません。

【関連当事者情報】

1. 連結財務諸表提出会社と関連当事者との取引

前連結会計年度(自 2018年4月1日 至 2019年3月31日)

該当事項はありません。

当連結会計年度(自 2019年4月1日 至 2020年3月31日)

該当事項はありません。

2. 親会社又は重要な関連会社に関する注記

当連結会計年度において、重要な関連会社は、(株)ファンギルドであり、その要約財務情報は以下のとおりであります。

(単位：千円)

	(株)ファンギルド	
	前連結 会計年度	当連結 会計年度
流動資産合計	1,018,966	1,361,126
固定資産合計	110,292	168,770
流動負債合計	351,599	534,992
固定負債合計	7,844	1,604
純資産合計	769,814	993,299
売上高	1,089,043	1,730,448
税引前当期純利益金額	419,579	498,833
当期純利益金額	243,076	296,406

(1株当たり情報)

前連結会計年度 (自 2018年4月1日 至 2019年3月31日)		当連結会計年度 (自 2019年4月1日 至 2020年3月31日)	
1株当たり純資産額	233円02銭	1株当たり純資産額	239円07銭
1株当たり当期純利益金額	14円25銭	1株当たり当期純利益金額	11円36銭
なお、潜在株式調整後1株当たり当期純利益金額については、潜在株式が存在しないため記載しておりません。		なお、潜在株式調整後1株当たり当期純利益金額については、潜在株式が存在しないため記載しておりません。	

(注) 1. 1株当たり当期純利益金額の算定上の基礎は、以下のとおりであります。

項目	前連結会計年度 (自 2018年4月1日 至 2019年3月31日)	当連結会計年度 (自 2019年4月1日 至 2020年3月31日)
1株当たり当期純利益金額		
親会社株主に帰属する当期純利益(千円)	474,343	374,906
普通株主に帰属しない金額(千円)	-	-
普通株式に係る親会社株主に帰属する当期純利益(千円)	474,343	374,906
普通株式の期中平均株式数(株)	33,279,668	32,995,599
希薄化効果を有しないため、潜在株式調整後1株当たり当期純利益の算定に含めなかった潜在株式の概要	-	-

2. 1株当たり純資産額の算定上の基礎は、以下のとおりであります。

	前連結会計年度 (2019年3月31日)	当連結会計年度 (2020年3月31日)
純資産の部の合計額(千円)	7,690,653	7,887,755
純資産の部の合計額から控除する金額(千円)	1,582	-
(うち非支配株主持分)(千円)	(1,582)	(-)
普通株式に係る期末の純資産額(千円)	7,689,070	7,887,755
1株当たり純資産額の算定に用いられた期末の普通株式の数(株)	32,997,441	32,994,001

(重要な後発事象)

該当事項はございません。

【連結附属明細表】

【社債明細表】

該当事項はありません。

【借入金等明細表】

区分	当期首残高 (千円)	当期末残高 (千円)	平均利率 (%)	返済期限
短期借入金	350,000	350,000	0.70	-
1年以内に返済予定の長期借入金	185,651	100,000	0.63	-
1年以内に返済予定のリース債務	-	-	-	-
長期借入金(1年以内に返済予定のものを除く。)	137,500	187,500	0.63	2021年～2025年
リース債務(1年以内に返済予定のものを除く。)	-	-	-	-
その他有利子負債	-	-	-	-
合計	673,151	637,500	-	-

(注) 1. 「平均利率」については借入金等の期末残高に対する加重平均利率を記載しております。

2. 長期借入金(1年以内に返済予定のものを除く。)の連結決算日後5年間の返済予定額は以下のとおりであります。

	1年超2年以内 (千円)	2年超3年以内 (千円)	3年超4年以内 (千円)	4年超5年以内 (千円)
長期借入金	75,000	75,000	28,125	9,375

【資産除去債務明細表】

当連結会計年度期首及び当連結会計年度末における資産除去債務の金額が、当連結会計年度期首及び当連結会計年度末における負債及び純資産の合計額の100分の1以下であるため、連結財務諸表規則第92条の2の規定により記載を省略しております。

(2) 【その他】

当連結会計年度における四半期情報等

(累計期間)	第1四半期	第2四半期	第3四半期	当連結会計年度
売上高(千円)	2,794,875	6,566,983	10,728,277	13,507,129
税金等調整前四半期(当期) 純利益金額(千円)	119,220	445,446	1,180,863	553,854
親会社株主に帰属する 四半期(当期)純利益金額(千円)	86,879	344,383	939,134	374,906
1株当たり四半期(当期) 純利益金額(円)	2.63	10.44	28.46	11.36

(会計期間)	第1四半期	第2四半期	第3四半期	第4四半期
1株当たり四半期純利益金額 又は1株当たり四半期純損失 金額()(円)	2.63	7.80	18.03	17.10

2 【財務諸表等】

(1) 【財務諸表】

【貸借対照表】

(単位：千円)

	前事業年度 (2019年3月31日)	当事業年度 (2020年3月31日)
資産の部		
流動資産		
現金及び預金	3,869,558	4,465,731
売掛金	30,150	29,614
有価証券	100,000	400,000
前払費用	16,520	9,459
短期貸付金	393,821	421,352
未収入金	186,465	251,133
未収還付法人税等	-	26,127
その他	2,271	3,629
貸倒引当金	105,000	101,000
流動資産合計	4,493,788	5,506,048
固定資産		
有形固定資産		
工具、器具及び備品	1,536	1,936
減価償却累計額	1,226	1,243
工具、器具及び備品(純額)	309	692
有形固定資産合計	309	692
無形固定資産		
電話加入権	728	728
無形固定資産合計	728	728
投資その他の資産		
投資有価証券	592,334	250,220
関係会社株式	3,181,221	3,158,297
関係会社出資金	19,114	14,135
関係会社長期貸付金	567,240	527,160
敷金及び保証金	120	-
その他	31,056	31,056
貸倒引当金	270,000	270,000
投資その他の資産合計	4,121,086	3,710,869
固定資産合計	4,122,124	3,712,289
資産合計	8,615,912	9,218,338

(単位：千円)

	前事業年度 (2019年3月31日)	当事業年度 (2020年3月31日)
負債の部		
流動負債		
短期借入金	350,000	350,000
1年内返済予定の長期借入金	181,300	100,000
未払金	60,348	89,899
未払費用	9,402	5,521
未払法人税等	14,023	13,126
預り金	1 980,521	1 1,692,340
賞与引当金	5,825	5,132
その他	8,100	5,100
流動負債合計	1,609,520	2,261,120
固定負債		
長期借入金	137,500	187,500
繰延税金負債	45,874	8,947
退職給付引当金	58,003	68,681
長期未払金	12,319	12,319
固定負債合計	253,696	277,448
負債合計	1,863,217	2,538,568
純資産の部		
株主資本		
資本金	5,341,021	5,341,021
資本剰余金		
資本準備金	8,888	8,888
その他資本剰余金	1,658,041	1,658,041
資本剰余金合計	1,666,930	1,666,930
利益剰余金		
利益準備金	18,082	27,981
その他利益剰余金		
繰越利益剰余金	403,522	404,878
利益剰余金合計	421,605	432,859
自己株式	780,804	781,315
株主資本合計	6,648,751	6,659,495
評価・換算差額等		
その他有価証券評価差額金	103,943	20,273
評価・換算差額等合計	103,943	20,273
純資産合計	6,752,695	6,679,769
負債純資産合計	8,615,912	9,218,338

【損益計算書】

(単位：千円)

	前事業年度 (自 2018年 4月 1日 至 2019年 3月 31日)	当事業年度 (自 2019年 4月 1日 至 2020年 3月 31日)
営業収益	1 483,581	1 663,305
営業費用		
販売費及び一般管理費	1, 2 554,749	1, 2 695,175
営業損失()	71,168	31,869
営業外収益		
受取利息	1 11,330	1 10,405
有価証券利息	334	1,744
受取配当金	1,044	867
その他	332	383
営業外収益合計	13,042	13,400
営業外費用		
支払利息	1 8,661	1 7,318
支払手数料	1,629	750
貸倒引当金繰入額	39,000	14,188
出資金運用損	5,295	5,557
その他	475	24
営業外費用合計	55,062	27,839
経常損失()	113,188	46,308
特別利益		
投資有価証券売却益	254,199	41,444
新株予約権戻入益	14,704	-
特別利益合計	268,904	41,444
特別損失		
投資有価証券評価損	4,058	98
関係会社株式評価損	71,814	19,645
特別損失合計	75,873	19,744
税引前当期純利益又は税引前当期純損失()	79,842	24,609
法人税、住民税及び事業税	46,224	134,856
法人税等合計	46,224	134,856
当期純利益	126,066	110,246

【株主資本等変動計算書】

前事業年度(自 2018年4月1日 至 2019年3月31日)

(単位：千円)

	株主資本						
	資本金	資本剰余金			利益剰余金		
		資本準備金	その他 資本剰余金	資本剰余金合計	利益準備金	その他利益 剰余金 繰越利益 剰余金	利益剰余金合計
当期首残高	5,341,021	8,888	1,659,161	1,668,050	9,742	369,194	378,937
当期変動額							
当期純利益						126,066	126,066
剰余金の配当						83,398	83,398
利益準備金の積立					8,339	8,339	-
自己株式の取得							
自己株式の処分			1,120	1,120			
株主資本以外の項目の当期変動額(純額)							
当期変動額合計	-	-	1,120	1,120	8,339	34,327	42,667
当期末残高	5,341,021	8,888	1,658,041	1,666,930	18,082	403,522	421,605

	株主資本		評価・換算差額等		新株予約権	純資産合計
	自己株式	株主資本合計	その他有価証券 評価差額金	評価・換算 差額等合計		
当期首残高	723,297	6,664,711	420,981	420,981	14,704	7,100,397
当期変動額						
当期純利益		126,066				126,066
剰余金の配当		83,398				83,398
利益準備金の積立		-				-
自己株式の取得	119,081	119,081				119,081
自己株式の処分	61,574	60,453				60,453
株主資本以外の項目の当期変動額(純額)			317,038	317,038	14,704	331,743
当期変動額合計	57,506	15,959	317,038	317,038	14,704	347,702
当期末残高	780,804	6,648,751	103,943	103,943	-	6,752,695

当事業年度(自 2019年4月1日 至 2020年3月31日)

(単位：千円)

	株主資本						
	資本金	資本剰余金			利益剰余金		
		資本準備金	その他 資本剰余金	資本剰余金合計	利益準備金	その他利益 剰余金 繰越利益 剰余金	利益剰余金合計
当期首残高	5,341,021	8,888	1,658,041	1,666,930	18,082	403,522	421,605
当期変動額							
当期純利益						110,246	110,246
剰余金の配当						98,992	98,992
利益準備金の積立					9,899	9,899	-
自己株式の取得							
株主資本以外の項目の当 期変動額(純額)							
当期変動額合計	-	-	-	-	9,899	1,355	11,254
当期末残高	5,341,021	8,888	1,658,041	1,666,930	27,981	404,878	432,859

	株主資本		評価・換算差額等		純資産合計
	自己株式	株主資本合計	その他有価証券 評価差額金	評価・換算 差額等合計	
当期首残高	780,804	6,648,751	103,943	103,943	6,752,695
当期変動額					
当期純利益		110,246			110,246
剰余金の配当		98,992			98,992
利益準備金の積立		-			-
自己株式の取得	510	510			510
株主資本以外の項目の当 期変動額(純額)			83,669	83,669	83,669
当期変動額合計	510	10,743	83,669	83,669	72,925
当期末残高	781,315	6,659,495	20,273	20,273	6,679,769

【注記事項】

(重要な会計方針)

1．有価証券の評価基準及び評価方法

(1) 満期保有目的の債券

償却原価法(定額法)

(2) 子会社株式及び関連会社株式

移動平均法による原価法

(3) その他有価証券

時価のあるもの

決算日の市場価格等に基づく時価法(評価差額は全部純資産直入法により処理し、売却原価は移動平均法により算定)

時価のないもの

移動平均法による原価法

2．固定資産の減価償却の方法

(1) 有形固定資産

定額法

(2) 無形固定資産

ソフトウェア(自社利用分)

社内における利用可能期間(2年～5年)に基づく定額法

3．外貨建の資産及び負債の本邦通貨への換算基準

外貨建金銭債権債務は、期末日の直物等為替相場により円貨に換算し、換算差額は損益として処理しております。

4．引当金の計上基準

(1) 貸倒引当金

債権の貸倒れによる損失に備えるため、一般債権については貸倒実績率による計算額を、貸倒懸念債権等特定の債権については、個別に回収可能性を検討し、回収不能見込額を計上しております。

(2) 賞与引当金

従業員に対して支給する賞与の支出に充てるため、将来の支給見込額のうち当事業年度に負担すべき額を計上しております。

(3) 退職給付引当金

退職給付見込額の期間帰属方法

退職給付債務の算定にあたり、退職給付見込額を当事業年度末までの期間に帰属させる方法については、給付算定式基準によっております。

数理計算上の差異の費用処理方法

数理計算上の差異は、各事業年度の発生時における従業員の平均残存勤務期間以内の一定の年数(7年)による定額法により按分した額をそれぞれ発生の翌事業年度から費用処理することとしております。

5．ヘッジ会計の方法

(1) ヘッジ会計の方法

金利スワップについては、特例処理の条件を充たしているものは、特例処理を採用しております。

(2) ヘッジ手段とヘッジ対象

ヘッジ手段・・・金利スワップ

ヘッジ対象・・・借入金の利息

(3) ヘッジ方針

借入金の金利変動リスクを回避する目的で、金利スワップ取引を行っており、ヘッジ対象の識別は、個別契約ごとに行っております。

(4) ヘッジ有効性評価の方法

特例処理の要件を満たしている金利スワップについては、有効性の判定を省略しております。

6. その他財務諸表作成のための基本となる重要な事項

(1) 退職給付に係る会計処理

退職給付に係る未認識数理計算上の差異の未処理額の会計処理の方法は、連結財務諸表における会計処理と異なっております。

(2) 消費税等の会計処理方法

消費税及び地方消費税の会計処理は税抜方式によっており、控除対象外消費税及び地方消費税は、当事業年度の費用として処理しております。

(3) 連結納税制度の適用

連結納税制度を適用しております。

(4) 連結納税制度からグループ通算制度への移行に係る税効果会計の適用

当社は、「所得税法等の一部を改正する法律」(令和2年法律第8号)において創設されたグループ通算制度への移行及びグループ通算制度への移行にあわせて単体納税制度の見直しが行われた項目については、「連結納税制度からグループ通算制度への移行に係る税効果会計の適用に関する取扱い」(実務対応報告第39号 2020年3月31日)第3項の取扱いにより、「税効果会計に係る会計基準の適用指針」(企業会計基準適用指針第28号 2018年2月16日)第44項の定めを適用せず、繰延税金資産及び繰延税金負債の額について、改正前の税法の規定に基づいております。

(会計方針の変更)

該当事項はありません。

(表示方法の変更)

貸借対照表関係

前事業年度において、「無形固定資産」の「その他」に含めていた「電話加入権」は、金額的重要性が増したため、当事業年度より独立掲記することとしました。この表示方法の変更を反映させるため、前事業年度の財務諸表の組替えを行っております。

この結果、前事業年度の貸借対照表において、「無形固定資産」の「その他」に表示していた728千円は、「電話加入権」728千円に組替えております。

(追加情報)

新型コロナウイルス感染症の影響拡大や長期化による不確実性が高い状況にあります。このような状況の中、繰延税金資産の回収可能性の検討にあたり、当事業年度末時点で入手可能な情報に基づき、半年程度で概ね回復するとの一定の仮定を置き、当該不確実性を反映させております。

ただし、現時点での予測を正確に行うことは困難であることから、実際の状況が現時点での一定の仮定から変動した場合には、繰延税金資産の回収可能性の判断に影響を及ぼし、当社の翌事業年度の財政状態及び経営成績に影響を及ぼす可能性があります。

(貸借対照表関係)

1. 関係会社に係る注記

区分掲記されたもの以外で各科目に含まれている関係会社に対するものは次のとおりであります。

	前事業年度 (2019年3月31日)	当事業年度 (2020年3月31日)
預り金	975,892千円	1,686,907千円

2. 保証債務

次の関係会社について、金融機関からの借入に対し債務保証を行っております。

	前事業年度 (2019年3月31日)	当事業年度 (2020年3月31日)
(株)天夢人	4,351千円	- 千円

(損益計算書関係)

1. 関係会社との取引に係るものが次のとおり含まれております。

	前事業年度 (自 2018年4月1日 至 2019年3月31日)		当事業年度 (自 2019年4月1日 至 2020年3月31日)
営業収益		営業収益	
受取手数料	290,062千円	受取手数料	358,210千円
受取配当金	193,518	受取配当金	285,000
営業費用		営業費用	
業務委託費	58,320	業務委託費	59,040
支払手数料	17,373	支払手数料	16,861
その他	44,739	その他	68,651
営業外収益		営業外収益	
受取利息	11,262	受取利息	10,337
営業外費用		営業外費用	
支払利息	3,800	支払利息	3,376

2. 販売費に属する費用はなく、全て一般管理費に属する費用であります。

主要な費目及び金額は次のとおりであります。

	前事業年度 (自 2018年4月1日 至 2019年3月31日)	当事業年度 (自 2019年4月1日 至 2020年3月31日)
役員報酬	87,335千円	98,442千円
給与手当及び賞与	113,179	164,869
賞与引当金繰入額	5,825	5,132
退職給付費用	5,302	6,490
減価償却費	428	277
支払手数料	51,757	56,893
業務委託費	109,958	151,302

(有価証券関係)

前事業年度(2019年3月31日)

子会社株式及び関連会社株式(貸借対照表計上額 子会社株式3,165,191千円、関連会社株式16,029千円)は、市場価格がなく、時価を把握することが極めて困難と認められることから、記載しておりません。

当事業年度(2020年3月31日)

子会社株式及び関連会社株式(貸借対照表計上額 子会社株式3,132,196千円、関連会社株式26,101千円)は、市場価格がなく、時価を把握することが極めて困難と認められることから、記載しておりません。

(税効果会計関係)

1. 繰延税金資産及び繰延税金負債の発生の主な原因別の内訳

	前事業年度 (2019年3月31日)	当事業年度 (2020年3月31日)
	(千円)	(千円)
繰延税金資産		
賞与引当金	1,783	1,571
退職給付引当金	17,760	21,030
一括償却資産	44	-
繰越欠損金	1,920,018	899,963
投資有価証券評価損	65,094	35,353
関係会社株式評価損	486,698	485,115
貸倒引当金	114,825	113,600
減価償却超過額	48	65
未払事業所税	247	292
未払事業税	2,756	3,424
役員特別退職金	3,772	3,772
その他	2,242	16,698
繰延税金資産小計	2,615,292	1,580,887
税務上の繰越欠損金に係る評価性引当額	1,920,018	899,963
将来減算一時差異等の合計に係る評価性引当額	695,274	680,923
評価性引当額小計	2,615,292	1,580,887
繰延税金資産合計	-	-
繰延税金負債		
その他有価証券評価差額金	45,874	8,947
繰延税金負債合計	45,874	8,947
繰延税金資産純額	45,874	8,947

2. 法定実効税率と税効果会計適用後の法人税等の負担率との間に重要な差異があるときの、当該差異の原因となった主要な項目別の内訳

	前事業年度 (2019年3月31日)	当事業年度 (2020年3月31日)
法定実効税率	30.6 %	- %
(調整)		
受取配当金等永久に益金に算入されない項目	70.6 %	- %
交際費等永久に損金に算入されない項目	5.7 %	- %
所得税額控除	15.2 %	- %
評価性引当額の増減	282.0 %	- %
繰越欠損金の期限切れ	271.3 %	- %
住民税均等割等	1.5 %	- %
その他	0.8 %	- %
税効果会計適用後の法人税等の負担率	57.9 %	- %

(注) 当事業年度は、税引前当期純損失であるため注記を省略しております。

(企業結合等関係)

前連結会計年度末(2019年3月31日)

該当事項はありません。

当連結会計年度末(2020年3月31日)

該当事項はありません。

(重要な後発事象)

該当事項はありません。

第6 【提出会社の株式事務の概要】

事業年度	毎年4月1日から翌年3月31日まで
定時株主総会	毎年6月
基準日	3月31日
剰余金の配当の基準日	9月30日 3月31日
1単元の株式数	100株
単元未満株式の買取り	
取扱場所	〔特別口座〕 東京都千代田区丸の内一丁目4番5号 三菱UFJ信託銀行(株) 証券代行部
株主名簿管理人	〔特別口座〕 東京都千代田区丸の内一丁目4番5号 三菱UFJ信託銀行(株)
買取手数料	株式の売買の委託に係る手数料相当額として別途定める金額
公告掲載方法	電子公告(ただし、やむを得ない事由が生じたときは、日本経済新聞に掲載する方法により行う。) http://www.impressholdings.com/ir/
株主に対する特典	毎年9月30日現在の株主(所有株式数100株以上)に対し、当社グループ電子出版物セットを贈呈(所有株式数に応じた数の電子出版物セットを選択)

(注) 2009年6月20日開催の第17期定時株主総会決議により定款の一部変更が行われ、単元未満株式について、次の権利以外の権利を行使することができない旨を定めております。

- (1) 会社法第189条第2項各号に掲げる権利
- (2) 会社法第166条第1項の規定による請求をする権利
- (3) 株主の有する株式数に応じて募集株式の割当て及び募集新株予約権の割当てを受ける権利

第7 【提出会社の参考情報】

1 【提出会社の親会社等の情報】

当社は、親会社等はありません。

2 【その他の参考情報】

当事業年度の開始日から有価証券報告書提出日までの間に、次の書類を提出しております。

1 . 有価証券報告書及びその添付書類並びに確認書

事業年度(第27期)(自 2018年4月1日 至 2019年3月31日)2019年6月24日関東財務局長に提出

2 . 内部統制報告書及びその添付書類

2019年6月24日関東財務局長に提出

3 . 四半期報告書及び確認書

(第28期第1四半期)(自 2019年4月1日 至 2019年6月30日)2019年8月13日関東財務局長に提出

(第28期第2四半期)(自 2019年7月1日 至 2019年9月30日)2019年11月12日関東財務局長に提出

(第28期第3四半期)(自 2019年10月1日 至 2019年12月31日)2020年2月14日関東財務局長に提出

4 . 臨時報告書

2019年6月25日関東財務局長に提出

企業内容等の開示に関する内閣府令第19条第2項第9号の2(株主総会における議決権行使の結果)に基づく臨時報告書であります。

第二部 【提出会社の保証会社等の情報】

該当事項はありません。

独立監査人の監査報告書及び内部統制監査報告書

2020年6月23日

株式会社インプレスホールディングス

取締役会 御中

EY新日本有限責任監査法人

東京事務所

指定有限責任社員
業務執行社員 公認会計士 島 村 哲指定有限責任社員
業務執行社員 公認会計士 森 田 祥 且

< 財務諸表監査 >

監査意見

当監査法人は、金融商品取引法第193条の2第1項の規定に基づく監査証明を行うため、「経理の状況」に掲げられている株式会社インプレスホールディングスの2019年4月1日から2020年3月31日までの連結会計年度の連結財務諸表、すなわち、連結貸借対照表、連結損益計算書、連結包括利益計算書、連結株主資本等変動計算書、連結キャッシュ・フロー計算書、連結財務諸表作成のための基本となる重要な事項、その他の注記及び連結附属明細表について監査を行った。

当監査法人は、上記の連結財務諸表が、我が国において一般に公正妥当と認められる企業会計の基準に準拠して、株式会社インプレスホールディングス及び連結子会社の2020年3月31日現在の財政状態並びに同日をもって終了する連結会計年度の経営成績及びキャッシュ・フローの状況を、すべての重要な点において適正に表示しているものと認める。

監査意見の根拠

当監査法人は、我が国において一般に公正妥当と認められる監査の基準に準拠して監査を行った。監査の基準における当監査法人の責任は、「連結財務諸表監査における監査人の責任」に記載されている。当監査法人は、我が国における職業倫理に関する規定に従って、会社及び連結子会社から独立しており、また、監査人としてのその他の倫理上の責任を果たしている。当監査法人は、意見表明の基礎となる十分かつ適切な監査証拠を入手したと判断している。

連結財務諸表に対する経営者並びに監査役及び監査役会の責任

経営者の責任は、我が国において一般に公正妥当と認められる企業会計の基準に準拠して連結財務諸表を作成し適正に表示することにある。これには、不正又は誤謬による重要な虚偽表示のない連結財務諸表を作成し適正に表示するために経営者が必要と判断した内部統制を整備及び運用することが含まれる。

連結財務諸表を作成するに当たり、経営者は、継続企業の前提に基づき連結財務諸表を作成することが適切であるかどうかを評価し、我が国において一般に公正妥当と認められる企業会計の基準に基づいて継続企業に関する事項を開示する必要がある場合には当該事項を開示する責任がある。

監査役及び監査役会の責任は、財務報告プロセスの整備及び運用における取締役の職務の執行を監視することにある。

連結財務諸表監査における監査人の責任

監査人の責任は、監査人が実施した監査に基づいて、全体としての連結財務諸表に不正又は誤謬による重要な虚偽表示がないかどうかについて合理的な保証を得て、監査報告書において独立の立場から連結財務諸表に対する意見を表明することにある。虚偽表示は、不正又は誤謬により発生する可能性があり、個別に又は集計すると、連結財務諸表の利用者の意思決定に影響を与えると合理的に見込まれる場合に、重要性があると判断される。

監査人は、我が国において一般に公正妥当と認められる監査の基準に従って、監査の過程を通じて、職業的専門家としての判断を行い、職業的懐疑心を保持して以下を実施する。

- ・ 不正又は誤謬による重要な虚偽表示リスクを識別し、評価する。また、重要な虚偽表示リスクに対応した監査手続を立案し、実施する。監査手続の選択及び適用は監査人の判断による。さらに、意見表明の基礎となる十分かつ適切な監査証拠を入手する。
- ・ 連結財務諸表監査の目的は、内部統制の有効性について意見表明するためのものではないが、監査人は、リスク評価の実施に際して、状況に応じた適切な監査手続を立案するために、監査に関連する内部統制を検討する。
- ・ 経営者が採用した会計方針及びその適用方法の適切性、並びに経営者によって行われた会計上の見積りの合理性及び関連する注記事項の妥当性を評価する。
- ・ 経営者が継続企業を前提として連結財務諸表を作成することが適切であるかどうか、また、入手した監査証拠に基づき、継続企業の前提に重要な疑義を生じさせるような事象又は状況に関して重要な不確実性が認められるかどうか結論付ける。継続企業の前提に関する重要な不確実性が認められる場合は、監査報告書において連結財務諸表の注記事項に注意を喚起すること、又は重要な不確実性に関する連結財務諸表の注記事項が適切でない場合は、連結財務諸表に対して除外事項付意見を表明することが求められている。監査人の結論は、監査報告書日までに入手した監査証拠に基づいているが、将来の事象や状況により、企業は継続企業として存続できなくなる可能性がある。
- ・ 連結財務諸表の表示及び注記事項が、我が国において一般に公正妥当と認められる企業会計の基準に準拠しているかどうかとともに、関連する注記事項を含めた連結財務諸表の表示、構成及び内容、並びに連結財務諸表が基礎となる取引や会計事象を適正に表示しているかどうかを評価する。
- ・ 連結財務諸表に対する意見を表明するために、会社及び連結子会社の財務情報に関する十分かつ適切な監査証拠を入手する。監査人は、連結財務諸表の監査に関する指示、監督及び実施に関して責任がある。監査人は、単独で監査意見に対して責任を負う。

監査人は、監査役及び監査役会に対して、計画した監査の範囲とその実施時期、監査の実施過程で識別した内部統制の重要な不備を含む監査上の重要な発見事項、及び監査の基準で求められているその他の事項について報告を行う。

監査人は、監査役及び監査役会に対して、独立性についての我が国における職業倫理に関する規定を遵守したこと、並びに監査人の独立性に影響を与えると合理的に考えられる事項、及び阻害要因を除去又は軽減するためにセーフガードを講じている場合はその内容について報告を行う。

利害関係

会社及び連結子会社と当監査法人又は業務執行社員との間には、公認会計士法の規定により記載すべき利害関係はない。

< 内部統制監査 >

当監査法人は、金融商品取引法第193条の2第2項の規定に基づく監査証明を行うため、株式会社インプレスホールディングスの2020年3月31日現在の内部統制報告書について監査を行った。

内部統制報告書に対する経営者の責任

経営者の責任は、財務報告に係る内部統制を整備及び運用し、我が国において一般に公正妥当と認められる財務報告に係る内部統制の評価の基準に準拠して内部統制報告書を作成し適正に表示することにある。

なお、財務報告に係る内部統制により財務報告の虚偽の記載を完全には防止又は発見することができない可能性がある。

監査人の責任

当監査法人の責任は、当監査法人が実施した内部統制監査に基づいて、独立の立場から内部統制報告書に対する意見を表明することにある。当監査法人は、我が国において一般に公正妥当と認められる財務報告に係る内部統制の監査の基準に準拠して内部統制監査を行った。財務報告に係る内部統制の監査の基準は、当監査法人に内部統制報告書に重要な虚偽表示がないかどうかについて合理的な保証を得るために、監査計画を策定し、これに基づき内部統制監査を実施することを求めている。

内部統制監査においては、内部統制報告書における財務報告に係る内部統制の評価結果について監査証拠を入手するための手続が実施される。内部統制監査の監査手続は、当監査法人の判断により、財務報告の信頼性に及ぼす影響の重要性に基づいて選択及び適用される。また、内部統制監査には、財務報告に係る内部統制の評価範囲、評価手続及び評価結果について経営者が行った記載を含め、全体としての内部統制報告書の表示を検討することが含まれる。

当監査法人は、意見表明の基礎となる十分かつ適切な監査証拠を入手したと判断している。

監査意見

当監査法人は、株式会社インプレスホールディングスが2020年3月31日現在の財務報告に係る内部統制は有効であると表示した上記の内部統制報告書が、我が国において一般に公正妥当と認められる財務報告に係る内部統制の評価の基準に準拠して、財務報告に係る内部統制の評価結果について、すべての重要な点において適正に表示しているものと認める。

利害関係

会社及び連結子会社と当監査法人又は業務執行社員との間には、公認会計士法の規定により記載すべき利害関係はない。

以 上

-
- (注) 1. 上記は監査報告書の原本に記載された事項を電子化したものであり、その原本は有価証券報告書提出会社が別途保管しております。
2. X B R L データは監査の対象に含まれておりません。

独立監査人の監査報告書

2020年6月23日

株式会社インプレスホールディングス
取締役会 御中

EY新日本有限責任監査法人

東京事務所

指定有限責任社員
業務執行社員 公認会計士 島 村 哲

指定有限責任社員
業務執行社員 公認会計士 森 田 祥 且

監査意見

当監査法人は、金融商品取引法第193条の2第1項の規定に基づく監査証明を行うため、「経理の状況」に掲げられている株式会社インプレスホールディングスの2019年4月1日から2020年3月31日までの第28期事業年度の財務諸表、すなわち、貸借対照表、損益計算書、株主資本等変動計算書、重要な会計方針、その他の注記及び附属明細表について監査を行った。

当監査法人は、上記の財務諸表が、我が国において一般に公正妥当と認められる企業会計の基準に準拠して、株式会社インプレスホールディングスの2020年3月31日現在の財政状態及び同日をもって終了する事業年度の経営成績を、すべての重要な点において適正に表示しているものと認める。

監査意見の根拠

当監査法人は、我が国において一般に公正妥当と認められる監査の基準に準拠して監査を行った。監査の基準における当監査法人の責任は、「財務諸表監査における監査人の責任」に記載されている。当監査法人は、我が国における職業倫理に関する規定に従って、会社から独立しており、また、監査人としてのその他の倫理上の責任を果たしている。当監査法人は、意見表明の基礎となる十分かつ適切な監査証拠を入手したと判断している。

財務諸表に対する経営者並びに監査役及び監査役会の責任

経営者の責任は、我が国において一般に公正妥当と認められる企業会計の基準に準拠して財務諸表を作成し適正に表示することにある。これには、不正又は誤謬による重要な虚偽表示のない財務諸表を作成し適正に表示するために経営者が必要と判断した内部統制を整備及び運用することが含まれる。

財務諸表を作成するに当たり、経営者は、継続企業的前提に基づき財務諸表を作成することが適切であるかどうかを評価し、我が国において一般に公正妥当と認められる企業会計の基準に基づいて継続企業に関する事項を開示する必要がある場合には当該事項を開示する責任がある。

監査役及び監査役会の責任は、財務報告プロセスの整備及び運用における取締役の職務の執行を監視することにある。

財務諸表監査における監査人の責任

監査人の責任は、監査人が実施した監査に基づいて、全体としての財務諸表に不正又は誤謬による重要な虚偽表示がないかどうかについて合理的な保証を得て、監査報告書において独立の立場から財務諸表に対する意見を表明することにある。虚偽表示は、不正又は誤謬により発生する可能性があり、個別に又は集計すると、財務諸表の利用者の意思決定に影響を与えると合理的に見込まれる場合に、重要性があると判断される。

監査人は、我が国において一般に公正妥当と認められる監査の基準に従って、監査の過程を通じて、職業的専門家としての判断を行い、職業的懐疑心を保持して以下を実施する。

- ・ 不正又は誤謬による重要な虚偽表示リスクを識別し、評価する。また、重要な虚偽表示リスクに対応した監査手続を立案し、実施する。監査手続の選択及び適用は監査人の判断による。さらに、意見表明の基礎となる十分かつ適切な監査証拠を入手する。
- ・ 財務諸表監査の目的は、内部統制の有効性について意見表明するためのものではないが、監査人は、リスク評価の実施に際して、状況に応じた適切な監査手続を立案するために、監査に関連する内部統制を検討する。
- ・ 経営者が採用した会計方針及びその適用方法の適切性、並びに経営者によって行われた会計上の見積りの合理性及び関連する注記事項の妥当性を評価する。
- ・ 経営者が継続企業を前提として財務諸表を作成することが適切であるかどうか、また、入手した監査証拠に基づき、継続企業の前提に重要な疑義を生じさせるような事象又は状況に関して重要な不確実性が認められるかどうか結論付ける。継続企業の前提に関する重要な不確実性が認められる場合は、監査報告書において財務諸表の注記事項に注意を喚起すること、又は重要な不確実性に関する財務諸表の注記事項が適切でない場合は、財務諸表に対して除外事項付意見を表明することが求められている。監査人の結論は、監査報告書日までに入手した監査証拠に基づいているが、将来の事象や状況により、企業は継続企業として存続できなくなる可能性がある。
- ・ 財務諸表の表示及び注記事項が、我が国において一般に公正妥当と認められる企業会計の基準に準拠しているかどうかとともに、関連する注記事項を含めた財務諸表の表示、構成及び内容、並びに財務諸表が基礎となる取引や会計事象を適正に表示しているかどうかを評価する。

監査人は、監査役及び監査役会に対して、計画した監査の範囲とその実施時期、監査の実施過程で識別した内部統制の重要な不備を含む監査上の重要な発見事項、及び監査の基準で求められているその他の事項について報告を行う。

監査人は、監査役及び監査役会に対して、独立性についての我が国における職業倫理に関する規定を遵守したこと、並びに監査人の独立性に影響を与えると合理的に考えられる事項、及び阻害要因を除去又は軽減するためにセーフガードを講じている場合はその内容について報告を行う。

利害関係

会社と当監査法人又は業務執行社員との間には、公認会計士法の規定により記載すべき利害関係はない。

以 上

(注) 1. 上記は監査報告書の原本に記載された事項を電子化したものであり、その原本は有価証券報告書提出会社が別途保管しております。

2. X B R L データは監査の対象に含まれておりません。