

【表紙】

【提出書類】	有価証券報告書
【根拠条文】	金融商品取引法第24条第1項
【提出先】	近畿財務局長
【提出日】	2020年6月24日
【事業年度】	第103期（自 2019年4月1日 至 2020年3月31日）
【会社名】	サンコール株式会社
【英訳名】	SUNCALL CORPORATION
【代表者の役職氏名】	代表取締役 大谷 忠雄
【本店の所在の場所】	京都市右京区梅津西浦町14番地
【電話番号】	075 - 881 - 8111（代表）
【事務連絡者氏名】	常務執行役員 企画・管理部門長 金田 雅年
【最寄りの連絡場所】	京都市右京区梅津西浦町14番地
【電話番号】	075 - 881 - 8111（代表）
【事務連絡者氏名】	常務執行役員 企画・管理部門長 金田 雅年
【縦覧に供する場所】	株式会社東京証券取引所 （東京都中央区日本橋兜町2番1号）

第一部【企業情報】

第1【企業の概況】

1【主要な経営指標等の推移】

(1) 連結経営指標等

回次	第99期	第100期	第101期	第102期	第103期
決算年月	2016年3月	2017年3月	2018年3月	2019年3月	2020年3月
売上高 (百万円)	36,730	37,980	42,225	45,812	42,354
経常利益 (百万円)	1,522	1,734	2,527	3,557	1,336
親会社株主に帰属する当期純利益 (百万円)	1,042	1,093	2,125	2,314	1,123
包括利益 (百万円)	154	420	2,857	1,691	450
純資産額 (百万円)	33,073	32,874	35,171	36,280	35,913
総資産額 (百万円)	43,048	45,296	49,257	50,481	50,921
1株当たり純資産額 (円)	1,037.59	1,030.71	1,100.22	1,133.61	1,133.98
1株当たり当期純利益 (円)	32.87	34.45	66.80	72.59	35.33
潜在株式調整後 1株当たり当期純利益 (円)	32.49	34.08	66.17	72.04	35.12
自己資本比率 (%)	76.5	72.3	71.2	71.7	70.4
自己資本利益率 (%)	3.1	3.3	6.3	6.5	3.1
株価収益率 (倍)	15.4	16.3	11.0	8.6	11.9
営業活動による キャッシュ・フロー (百万円)	2,996	3,933	4,608	5,435	2,758
投資活動による キャッシュ・フロー (百万円)	4,274	3,685	2,210	3,326	4,618
財務活動による キャッシュ・フロー (百万円)	221	213	323	796	1,088
現金及び現金同等物の 期末残高 (百万円)	7,466	7,715	10,517	11,711	8,743
従業員数 (人)	2,336 (149)	2,385 (73)	2,394 (151)	2,336 (260)	2,453 (164)

- (注) 1 売上高には消費税等は含まれておりません。
- 2 従業員数欄の(外書)は、臨時従業員数であります。
- 3 第100期から第103期の純資産額には、当社取締役への業績連動型株式報酬として信託が保有する当社株式が自己株式として計上されております。同期間の1株当たり当期純利益及び潜在株式調整後1株当たり当期純利益の算定上の基礎となる普通株式の期中平均株式数は、当該株式を控除対象の自己株式に含めて算出しております。また1株当たり純資産額の算定上、当該株式を控除対象の自己株式に含めて算出しております。
- 4 「『税効果会計に係る会計基準』の一部改正」(企業会計基準第28号 2018年2月16日)等を第102期の期首から適用しており、第101期に係る主要な経営指標等については、当該会計基準等を遡って適用した後の指標等となっております。

(2) 提出会社の経営指標等

回次	第99期	第100期	第101期	第102期	第103期
決算年月	2016年3月	2017年3月	2018年3月	2019年3月	2020年3月
売上高 (百万円)	25,139	26,422	28,095	30,106	27,596
経常利益 (百万円)	1,825	1,744	1,841	2,196	895
当期純利益 (百万円)	1,396	1,422	1,618	1,603	791
資本金 (百万円)	4,808	4,808	4,808	4,808	4,808
発行済株式総数 (千株)	34,057	34,057	34,057	34,057	34,057
純資産額 (百万円)	30,651	31,730	33,219	33,988	33,584
総資産額 (百万円)	37,323	39,336	41,592	42,814	42,814
1株当たり純資産額 (円)	961.28	994.70	1,038.97	1,061.80	1,060.27
1株当たり配当額 (円)	18.0	18.0	18.0	19.0	20.0
(1株当たり中間配当額) (円)	(8.0)	(8.0)	(8.0)	(8.0)	(9.0)
1株当たり当期純利益 (円)	44.03	44.81	50.87	50.28	24.91
潜在株式調整後 1株当たり当期純利益 (円)	43.52	44.33	50.39	49.90	24.76
自己資本比率 (%)	81.7	80.3	79.6	79.2	78.3
自己資本利益率 (%)	4.6	4.6	5.0	4.8	2.3
株価収益率 (倍)	11.5	12.5	14.5	12.4	16.8
配当性向 (%)	40.9	40.2	35.4	37.8	80.3
従業員数 (人)	543	556	568	599	612
株主総利回り (%)	79.5	90.6	120.1	105.5	77.8
(比較指標：配当込み TOPIX) (%)	(89.2)	(102.3)	(118.5)	(112.5)	(101.8)
最高株価 (円)	723	575	837	853	655
最低株価 (円)	427	413	515	533	361

(注) 1 売上高には消費税等は含まれておりません。

2 第100期から第103期の純資産額には、当社取締役への業績連動型株式報酬として信託が保有する当社株式が自己株式として計上されております。同期間の1株当たり当期純利益及び潜在株式調整後1株当たり当期純利益の算定上の基礎となる普通株式の期中平均株式数は、当該株式を控除対象の自己株式に含めて算出しております。また1株当たり純資産額の算定上、当該株式を控除対象の自己株式に含めて算出しております。

3 最高株価及び最低株価は東京証券取引所(市場第一部)におけるものであります。

4 「『税効果会計に係る会計基準』の一部改正」(企業会計基準第28号 2018年2月16日)等を第102期の期首から適用しており、第101期に係る主要な経営指標等については、当該会計基準等を遡って適用した後の指標等となっております。

2【沿革】

- 1943年 6月 資本金170万円を以って、現本社所在地において、ピアノ線・各種ばね・その他線材製品の製造加工を目的として『三興線材工業株式会社』を設立。
- 1945年 7月 日染興業株式会社（資本金75万円）を吸収合併。
- 1952年 6月 トヨタ自動車株式会社他、数社に自動車エンジン用弁ばねの納入を開始。
- 1953年 6月 自動車タイヤ用ビードワイヤーの量産に成功。
- 1964年10月 大阪証券取引所の市場第二部に上場。
- 1965年10月 業容の拡大に伴い、東京・名古屋営業所を支店に昇格。
- 1967年10月 愛知県豊田市に豊田工場を建設。
- 1972年12月 宮城県名取市に子会社 サンコール仙台株式会社を設立。
- 1974年 2月 熊本県菊池市に子会社 サンコール菊池株式会社（現連結子会社）を設立。
- 1981年 3月 山梨県中巨摩郡甲西町に子会社 サンコールエンジニアリング株式会社（現連結子会社）を設立。
- 1984年 3月 電子回路検査機器用プローブの設備投資を行い生産開始。
- 1985年12月 ハードディスク装置用サスペンションの設備投資を実施し、超精密分野へ展開。
- 1989年 5月 米国に100%出資現地法人 SUNCALL SANKO CORP.を設立。
- 1989年 6月 米国にSUNCALL SANKO CORP.の50%出資現地法人 SANKO PETERSON CORP.を設立。
- 1989年11月 愛知県豊田市に広瀬工場を建設。
- 1990年 1月 SUNCALL SANKO CORP.の子会社として米国のSWISSTRONICS, INC.（マサチューセッツ州）を買収。
- 1991年 4月 会社名を『サンコール株式会社』に変更。
- 1992年 4月 香港に子会社 SUNCALL CO., (H.K.) LTD.（現連結子会社）を設立。
- 1992年11月 広瀬工場を子会社 広瀬テクノロジー株式会社として設立。
- 1994年 3月 中国深圳市にSUNCALL CO., (H.K.) LTD.の中国工場を開設。
- 1995年 1月 兵庫県揖保郡新宮町に子会社 ミクロワイヤー株式会社を設立。
- 1995年 3月 自動車エンジン用弁ばね材料及びハードディスク装置用サスペンションの設計・開発等で「ISO9001」を、自動車エンジン用弁ばね材料等の製造で「ISO9002」を認証取得。
- 1997年 1月 サンコール仙台株式会社を閉鎖し、その事業をサンコール菊池株式会社へ統合。
- 1997年10月 インドネシアに子会社 PT.SUNCALL INDONESIAを設立。
- 1999年 8月 SUNCALL SANKO CORP.の子会社 SWISSTRONICS, INC.を売却。
- 2000年 1月 米国に子会社 SUNCALL AMERICA INC.（現連結子会社）を設立。
- 2000年11月 タイに子会社 SUNCALL HIGH PRECISION (THAILAND) LTD.（現連結子会社）を設立。
- 2001年 2月 SUNCALL SANKO CORP.を清算。
- 2001年12月 大阪証券取引所の市場第一部へ指定。
- 2002年 8月 ミクロワイヤー株式会社を清算。
- 2004年 1月 10ギガビット光トランシーバーの開発と量産化に成功。
- 2004年 1月 米国の57%出資現地法人 SANKO PETERSON CORP.を100%子会社化し、米国の子会社 SUNCALL AMERICA INC.に吸収合併。
- 2004年 5月 本社敷地内にナノテクセンターを建設。
- 2004年12月 ベトナムに子会社 SUNCALL TECHNOLOGY VIETNAM CO.,LTD.（現連結子会社）を設立。
- 2006年 3月 中国広州市に子会社 SUNCALL (Guangzhou) CO.,LTD.（現連結子会社）を設立。
- 2009年 4月 子会社 広瀬テクノロジー株式会社を吸収合併。
- 2011年 5月 中国深圳市に子会社 SUNCALL CO., (H.K.) LTD.（現連結子会社）が、SunCall Technologies(SZ) Co.,Ltd.（現連結子会社）を設立。
- 2012年12月 株式会社神戸製鋼所により中国佛山市に設立されたKOBELCO SPRING WIRE (FOSHAN) CO.,LTD.（現持分法適用会社）に資本参加。
- 2013年 7月 東京証券取引所と大阪証券取引所の統合に伴い、東京証券取引所の市場第一部に上場。
- 2013年 8月 中国広州市に販売子会社 SunCall (Guangzhou) Trading Co.,Ltd.（現連結子会社）を設立。
- 2013年 9月 メキシコ合衆国のアグアスカリエンテス州に子会社 SUNCALL TECHNOLOGIES MEXICO,S.A.DE C.V.（現連結子会社）を設立。
- 2013年11月 韓国梁山市に合併会社 K & S WIRE CO.,LTD.を設立。
- 2014年 6月 中国天津市に子会社SUNCALL (Tianjin) Co.,Ltd.（現連結子会社）を設立。
- 2014年10月 メキシコ合衆国のアグアスカリエンテス州に合併会社HS POWER SPRING MEXICO,S.A.de C.V.（現持分法適用会社）を設立。
- 2017年 1月 米国テキサス州ダラス市に、営業拠点SUNCALL AMERICA INC. Dallas Officeを設立。

3【事業の内容】

当社の企業集団は、サンコール株式会社（当社）と子会社11社及び関連会社4社で構成され、「自動車分野」、「電子情報通信分野」における製品、及び「その他製品」を製造・販売しております。

(1) 「自動車分野」の製造・販売事業における区分は、次のとおりであります。

[材料関連製品]（日本、北米、アジア）

オイルテンパー線、硬鋼線、ピストンリング材、精密異形線、精密細物ピアノ線等の製造・販売を行っております。

[自動車関連製品]（日本、北米、アジア）

自動車エンジン用弁ばね、AT部品、自動車用安全装置機能部品、ABS用センサーリング、ABS用アクチュエーター、パルプコッター、ブーツランプ、各種異形ばね、異形リング、細工ばね、薄板ばね、リアクトルコイル、バスバー等の製造・販売を行っております。

(2) 「電子情報通信分野」の製造・販売事業における区分は、次のとおりであります。

[HDD用サスペンション]（日本）

ハードディスク・ドライブ用サスペンションの製造・販売を行っております。

[プリンター関連]（日本、アジア）

プリンター用精密紙送りローラー等の製造・販売を行っております。

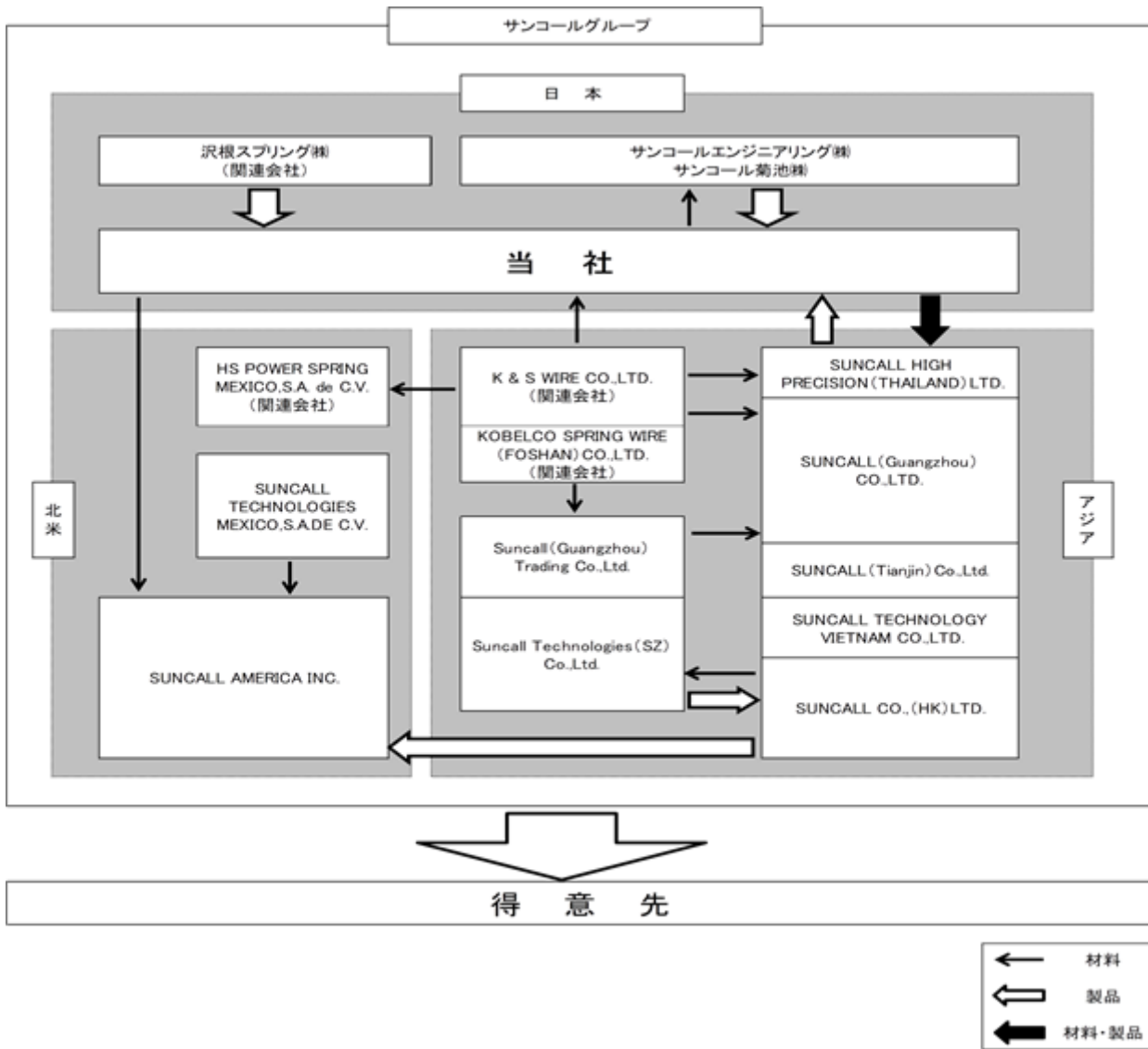
[通信関連]（日本、北米、アジア）

光ファイバー用精密部品等の製造・販売を行っております。

(3) 「その他製品」（日本）の製造・販売事業における位置付けは、次のとおりであります。

電子回路検査機器用プローブ、精密カム、歩行アシストロボット、スマートフォン用部品等の製造・販売を行っております。

事業の系統図は、次のとおりであります。



4【関係会社の状況】

名称	住所	資本金 (百万円)	主要な事業の内容 (セグメント)	議決権の 所有割合 又は被所有 割合 (%)	関係内容
(連結子会社) サンコールエンジニアリング 株式会社	山梨県 南アルプス市	30	自動車関連製品 及びその他製品 の製造及び販売 (日本)	100	自動車関連製品及びその他製品の一部を製造・販売しております。 当社より土地及び建物等の貸与を受けております。 役員の兼任等...有り
サンコール菊池株式会社	熊本県菊池市	70	自動車関連製品 の製造及び販売 (日本)	100	自動車関連製品の一部を製造・販売しております。 当社より土地及び建物等の貸与を受けております。 役員の兼任等...有り
SUNCALL AMERICA INC. (注) 2、5	米国 インディアナ州	14,000 千米ドル	自動車関連製品 の製造及び販売 並びに通信関連 の販売(北米)	100	自動車関連製品の一部を製造・販売及び通信関連の販売をしております。 当社より債務の保証を受けております。 役員の兼任等...有り
SUNCALL CO., (H.K.) LTD.	中国 香港特別行政区	4,050 千香港ドル	プリンター関連 及び通信関連の 販売(アジア)	100	プリンター関連及び通信関連の一部を販売しております。 役員の兼任等...無し
SUNCALL HIGH PRECISION (THAILAND) LTD.	タイ国 チョンブリ県	100,000 千タイバート	自動車関連製品 及びプリンター 関連の製造及び 販売(アジア)	100	自動車関連製品及びプリンター関連の一部を製造・販売しております。 当社より債務の保証を受けております。 役員の兼任等...有り
SUNCALL TECHNOLOGY VIETNAM CO.,LTD. (注) 2	ベトナム国 ハノイ市	6,000 千米ドル	プリンター関連 の製造及び販売 (アジア)	100	プリンター関連の一部を製造・販売しております。 役員の兼任等...無し
SUNCALL (Guangzhou) CO.,LTD. (注) 2	中国広州	1,290	自動車関連製品 の製造及び販売 (アジア)	100	自動車関連製品の一部を製造・販売しております。 役員の兼任等...有り
Suncall Technologies(SZ) Co.,Ltd. (注) 2、3	中国深圳	6,000 千米ドル	プリンター関連 及び通信関連の 製造及び販売 (アジア)	100 (100)	プリンター関連及び通信関連の一部を製造・販売しております。 当社より債務の保証を受けております。 役員の兼任等...無し
Suncall (Guangzhou) Trading Co.,Ltd.	中国広州	120	材料関連製品の 販売(アジア)	100	材料関連製品の一部を販売しております。 役員の兼任等...無し
SUNCALL TECHNOLOGIES MEXICO,S.A.DE C.V. (注) 2	メキシコ国 アグアスカリエ ンテス州	494 百万墨ペソ	材料関連製品及 び自動車関連製 品の製造及び販 売(北米)	100	材料関連製品及び自動車関連製品の一部を製造・販売しております。 当社より債務の保証を受けております。 役員の兼任等...無し
SUNCALL (Tianjin) Co.,Ltd.	中国天津	340	自動車関連製品 の製造及び販売 (アジア)	100	自動車関連製品の一部を製造・販売しております。 当社より債務の保証を受けております。 役員の兼任等...有り

名称	住所	資本金 (百万円)	主要な事業の内容 (セグメント)	議決権の 所有割合 又は被所有 割合 (%)	関係内容
(持分法適用関連会社) KOBELCO SPRING WIRE(FOSHAN) CO.,LTD.	中国佛山	3,040	材料関連製品の 製造及び販売	25	材料関連製品の一部を製造・販売しております。 当社より債務の保証を受けております。 役員の兼任等...有り
HS POWER SPRING MEXICO,S.A.de C.V.	メキシコ国 アグアスカリエ ンテス州	119 百万墨ペソ	自動車関連製品 の製造及び販売	50	自動車関連製品の一部を製造・販売しております。 当社より資金援助を受けております。 役員の兼任等...有り
(その他の関係会社) 伊藤忠商事株式会社 (注)4	東京都港区	253,448	国内及び海外に おける各種の商 品売買等	(被所有) 26.63	当社は、人材及び情報提供等で相当の支援 を受けております。

(注) 1 「主要な事業の内容」欄には、製品区分の名称を記載しております。

2 特定子会社であります。

3 議決権所有割合の()内は、間接所有割合で内数であります。

4 有価証券報告書の提出会社であります。

5 SUNCALL AMERICA INC.については、売上高(連結相互間の内部売上高を除く。)の連結売上高に占める割合が10%を超えております。

主要な損益情報等	(1)	売上高	4,267	百万円
	(2)	経常損失	46	百万円
	(3)	当期純損失	34	百万円
	(4)	純資産額	1,517	百万円
	(5)	総資産額	2,999	百万円

5【従業員の状況】

(1) 連結会社の状況

2020年3月31日現在

製品区分の名称	セグメントの名称	従業員数(人)
自動車分野		
材料関連製品	日本、北米、アジア	219(1)
自動車関連製品	日本、北米、アジア	829(21)
電子情報通信分野		
HDD用サスペンション	日本	98(4)
プリンター関連	日本、アジア	864(129)
通信関連	日本、北米、アジア	171(-)
全社共通	日本、北米、アジア	272(9)
合計		2,453(164)

- (注) 1 従業員数は、当社グループから当社グループ外への出向者を除いた就業人員数であります。
2 従業員数欄の(外書)は、臨時従業員数であります。
3 臨時従業員数には、季節工及びパートタイマーなどの従業員を含め、派遣社員は除いております。
4 全社共通は、管理部門などの従業員数であります。

(2) 提出会社の状況

2020年3月31日現在

従業員(人)	平均年齢(歳)	平均勤続年数(年)	平均年間給与(円)
612	37.90	14.00	5,865,407

製品区分の名称	従業員数(人)
自動車分野	
材料関連製品	116
自動車関連製品	229
電子情報通信分野	
HDD用サスペンション	98
プリンター関連	3
通信関連	7
全社共通	159
合計	612

- (注) 1 従業員数は、当社から他社への出向者を除いた就業人員数であります。
2 従業員数には、執行役員8名を含んでおります。
3 平均年間給与には、賞与及び基準外賃金を含めております。
4 全社共通は、管理部門などの従業員数であります。
5 提出会社のセグメントは日本であります。

(3) 労働組合の状況

労使関係は円満に推移しております。

組合の名称 サンコール労働組合 組合員数 498名
組織の状況 単一組合(上部団体には加盟していません。)

第2【事業の状況】

1【経営方針、経営環境及び対処すべき課題等】

文中の将来に関する事項は、当連結会計年度末現在において当社グループが判断したものであります。

(1)経営方針および経営戦略等

当社グループは「技翔創変」を経営理念とし、技術集約型精密製品の創造を通じて、お客様の問題解決を図り社会に貢献することを基本方針としております。

当社グループといたしましては、お客様の海外現地調達の加速、激化する価格競争や為替の変動、その他いかなる環境の変化にも耐える経営体質の構築が不可欠と考え、持続的成長を支えるため経営効率を高めることにグループ丸となって積極的に挑戦してまいります。

また、技術革新の勢いが増してきている中、技術動向を把握し、当社のコア技術である精密塑性加工技術を応用した新製品のスピードある開発を進めていきます。

さらに、コンプライアンス遵守、環境保全などにグループ丸となって取り組むと共に、当社の国内外の拠点の最適地で生産した高品質な製品をお客様に提供してまいります。

(2)経営上の目標の達成状況を判断するための客観的な指標等

中期経営計画において策定した連結売上高500億円超、営業利益率6.5%を重要な経営指標として、達成に向け高収益企業への変革を目指し、資産の効率的活用を図っていく方針です。

(3)経営環境

世界経済は米中貿易摩擦問題や中国経済の減速、また中東や東アジアにおける地政学的リスクに加え、2020年に入り新型コロナウイルスの感染拡大に伴い世界各国の自動車販売が前年対比で大きく減少する等、不安定さが増大しており、予断を許さない状況が継続するものと思われれます。

当社事業は自動車関連事業と電子情報通信関連事業に区分され、自動車関連事業は連結売上高の約71%、電子情報通信関連事業は連結売上高の約25%を占めています。自動車業界は100年に一度の大きな変革期を迎えていると認識しており、電動化やコネクティッド化の流れがさらに加速するとともに、自動運転技術の進歩や異業種の参入等、市場の関係性が大きく転換する可能性が見込まれます。また、日進月歩の技術革新が進む電子情報通信業界においても、新たな技術の潮流を捉えた、より柔軟な事業展開が求められています。この経営環境は、新型コロナウイルス収束後も変わることはなく、むしろ公共交通機関からマイカー利用への移動方法の変化、5G、IoTの進展に加え、在宅勤務増加によるデータ需要の増加などの生活様式の変化により、当社事業の主軸である自動車関連・電子情報通信関連の社会における重要性は増すものと思われれます。よって当社グループは以下の事業上の対処すべき課題への対応を進めてまいります。

なお、今後新型コロナウイルス感染症及びそれに伴う最終製品の消費動向減退がさらに長期化する場合には、当社グループ中期経営計画の進捗に影響を及ぼす場合があり、中期経営計画における目標などの見直しを検討してまいります。

(4)事業上及び財務上の対処すべき課題

ア 事業上の対処すべき課題

(ア) コア事業における高需要分野への継続投資(自動車関連分野)

コア事業の大勢を占める自動車分野においては、中国などを中心にEVの普及が進むとみられるものの、航続距離や充電インフラ等、未だ技術的な課題が多く残されています。現実的な解として、今後十数年にわたりHVやPHV等の内燃機関搭載車が牽引すると予想されます。当社の主力事業であるエンジンやミッション系精密機能部品の需要は依然高いことが想定されるとともに、安全性へのニーズの高まりにより需要が増加しているシートベルト事業等、高需要分野を的確に捉えて継続的に投資を実施していく方針です。

(イ) 成長性の高い分野への経営資源の投入(電子情報通信分野)

近年、クラウドコンピューティングの目覚ましい成長によりデータの保存容量は年20%近い勢いで増加することが見込まれます。データの保存媒体としてはSSDやNANDフラッシュの台頭により、ハードディスクドライブの数量は年々減少しています。しかし、データセンター向けに限るとニアラインドライブと呼ばれるハードディスクドライブの需要が高まっており、ハードディスクドライブの特徴である大容量とGB(ギガバイト)コストの安さが最大限に活かせる製品として、新技術を含めた開発競争が非常に盛んです。当社のハードディスクドライブ用サスペンションはニアラインドライブ向けに特化しており、顧客の非常に旺盛な需要への確実な対応に向けて経営資源を集中してまいります。

(ウ) 次世代主力事業の育成と深耕(自動車電動化対応、医療・介護分野)

自動車業界においては当面内燃機関搭載車の優位が続くと想定されるものの、電動化の流れや将来的なEVやFCVの普及を想定し、技術潮流を踏まえた製品の開発と市場投入を開始しています。大電流バスバーやシャントセンサーをはじめとする電動化関連製品を次世代主力事業として育成すべく、さらなる開発体制の強化とグローバルでの量産展開を目指します。また医療・介護分野においても歩行学習支援を目的としたリハビリロボットの販売をはじめ、産業用等多様な用途への展開を見据えた開発を進めており、次世代主力事業の確立に向けた取り組みを加速しています。

() 自動車電動化部品

シャントセンサー

バスパー一体型の大電流センサーで低電流から大電流まで高精度に検出できます。量産採用が拡大し、自動車への搭載実績も出来ました。将来、市場規模の拡大が見込まれるため経営資源を投入しコア事業にすべく取り組んでまいります。

Fuseセンサー

シャントセンサーと大電流検出装置を一体化した製品の開発を進めています。例えば、自動車事故が発生した時に、このセンサーの働きによりバスパーを物理的に破壊し電流を遮断します。これによってバッテリーからのリーク電流による感電を防止することができます。将来、ADASや自動運転にも有用な機能となります。

インテリジェンスセンサー

電流量を積算し、バッテリー残量を高精度に監視するセンサーです。このセンサーの働きによりバッテリーの過充電を防止したり、使用可能残量一杯まで放電することが可能となり、電気自動車等での利用が期待されます。

() 医療・介護分野

医療機関やリハビリ施設などで行われる歩行リハビリテーションを補助する装着型アシストロボットとして、昨年3月に発売を開始した「KAI-R(カイアール)KR-1000」に加えて、京都大学COIプログラムにおいて研究開発を進めてきた歩行学習支援ロボット「Orthobot(オルソロボット)」を製品化し、本年3月より発売を開始しました。今後も周辺分野を含め市場を開拓し、主力事業へ育成してまいります。

() 環境・エネルギー分野

当社が製造した過熱水蒸気利用の連続炭化装置では、素材を燃やさず炭化させることが可能でCO2削減効果を発揮します。この装置により量産する竹炭は、高級車のインパネ塗装やタッチパネル塗料の顔料として採用が始まっています。今後は、キャパシタ極剤等のより付加価値の高い微粒子炭の用途開発に挑戦してまいります。

イ 財務上の対処すべき課題

前掲の事業環境の変化を踏まえ、持続的成長を可能とする事業ポートフォリオ確立に向けての基盤整備実現にあたり、コア事業、高成長事業、次世代主力事業それぞれにおける事業機会、および成長分野を的確に見極め、資本コストを意識した実効性の高い投資を実施してまいります。なお、新型コロナウイルス感染症の影響が長期化する場合は、現預金水準の低下も予想されますが、あらゆる状況を想定して多様な資金調達の準備をしております。

2【事業等のリスク】

当社グループは、リスク管理委員会を設置し、事業運営に重大な影響を与えるリスクの統括管理を行っております。当社グループの財政状態、経営成績及びキャッシュ・フローの状況への影響が大きいリスクを以下で取り上げていますが、すべてのリスクを網羅している訳ではありません。当社グループの事業は、現在は未知のリスク、又は重要と見なされていない他のリスクの影響を将来的に受ける可能性もあります。なお、文中における将来に関する事項は、当連結会計年度末現在において当社グループが判断したものであります。

(1) 市場環境の変化

当社グループは、連結売上高の約71%を自動車関連製品が占めている他、データセンタ - 向けHDD用サスペンション、プリンター関連部品もそれぞれ大きな比率となっております。これら最終製品の国際的市場動向の変化や業界再編は当社製品の生産販売量の変動につながり、業績に影響を及ぼす可能性があります。

対応策として、当社グループは日本・北米・中国・アジアの各拠点での生産販売（地産地消）を進めるとともに、中長期的には精密塑性加工技術を応用した新規事業分野（自動車電動化対応、医療介護、環境エネルギー）拡大への取り組みを加速させてまいります。

(2) 競争の激化

当社グループが関連するそれぞれの事業分野において、競合会社との競争激化により、業績に影響を及ぼす可能性があります。

具体的には、競合会社による競争力のある新製品の発売、価格競争の激化、低価格品などへの需要シフト等がリスクとして考えられます。

対応策として、当社グループは主要製品において材料から製品までの一貫生産を行うことに加え、金型の内製化等による、独自の製品開発・生産技術・品質保証体制を生かし、競合会社との差別化を図っております。

(3) 為替変動による影響

当社グループは、北米・中国・東南アジアにおいて生産及び販売活動を行っており、連結ベ-ス海外売上高比率は約54%となっております。外貨建て取引が増加しており、為替レートの変動が当社グループの業績に影響を及ぼす可能性があります。

具体的には、海外子会社の現地通貨建ての業績が各会計年度の平均レートを用いて円換算されていることによる、連結損益計算書への為替レート変動影響、及び現地通貨建ての資産・負債が各決算日現在の為替レートを用いて円換算され、連結貸借対照表に計上されることによる資産・負債額への為替レート変動影響等がリスクとして考えられます。

対応策として、海外子会社の資金調達を現地化することに加え、リスク管理方針を定め、その範囲内で主要通貨の短期的な変動の影響を最小限に抑えるため、金融機関等と為替予約等のヘッジ取引を行っております。

(4) 原材料市況の変動

世界的な原油・原材料価格変動の影響による当社の主要材料である特殊鋼市況の大きな変動は、当社グループの業績に大きな影響を及ぼす可能性があります。

対応策として、当社グループは材料の市況変動に柔軟に対応するべく、材料調達における複数購買化を推進すると共に、吸収できない市況変動に関しては適切に売価反映を行っていく活動を推進しております。

(5) 災害等/感染症によるパンデミックの影響

当社グループは、国内6拠点・海外10拠点で生産活動を行っており、地震等大規模な自然災害や感染症によるパンデミックが発生した場合は、最終製品の需要減、当社グループ・顧客・サプライヤ-の生産活動の中断などにより事業に影響を及ぼす可能性があります。

具体的には、自然災害(地震、津波、洪水、暴風雨、竜巻、大雪、噴火等)
事故(火災、爆発、危険物の漏洩等)
事件・情勢変化(内乱、戦争、テロ、誘拐、脅迫等)
感染症の発生と流行、等が想定されます。

対応策として、当社グループは、非常時の初期対応等災害発生の際に適切な対応が取れるよう仕組みを構築しております。

また災害の発生を防ぎ、万が一災害が発生した場合の被害を最小限に抑えるために、防災・危機管理マニュアルを定め、定期的に設備点検、防災訓練等を実施しており、事業に応じたBCP(事業継続計画)を作成し、被災時でも重要な事業を継続し、早期に事業復旧できるよう準備を行っております。

(新型コロナウイルス感染症に関するリスク情報について)

当社グループは日本・北米・中国・アジアにおいて生産及び販売活動を行っており、新型コロナウイルスの感染拡大による影響が発生しております。今後新型コロナウイルス感染症の拡大が世界各地、または当社グループが事業展開している地域で継続する場合には、以下のリスクの拡大が想定されるとともに、当社グループの業績に大きな影響を及ぼす可能性があります。

・生産継続に関するリスク

当社グループ従業員の感染や生産地域の感染状況により、従業員の自宅待機や消毒などに必要な期間が発生したり、材料等調達先や物流面の問題により生産継続が出来なくなる可能性があります。

・顧客の生産動向に関するリスク

当社グループが販売活動を行っている顧客およびその地域の感染状況により、当社の販売に大きな影響を及ぼす可能性があります。

・消費動向に関するリスク

当社グループ連結売上高の約71%を自動車分野、約25%を電子情報通信分野が占めております。新型コロナウイルス感染拡大及びそれに起因する景気後退等が、最終製品の消費動向を減退させ、当社グループの販売に大きな影響を及ぼす可能性があります。

なお当社グループは社長執行役員を委員長とし、常勤取締役・執行役員によって構成される「新型コロナ対策本部」を組織し、全グループの情報共有を図り、対応策を協議推進しております。

現時点でこれらのリスクが業績に与える影響額を合理的に算定することは困難であり、可能になった時点で公表いたします。

(6) コンプライアンス等に関するリスク

当社グループの事業活動を行う上で、各国の法令・規制・基準や社会通念が関係しており、これらの不遵守により社会的に信用が毀損され、当社グループの事業に影響を及ぼす可能性があります。

具体的には、

- ・ 人事関連の各種コンプライアンス違反（ハラスメント、雇用関連、人権等）発生
- ・ 輸出入関連法違反の発生による輸出停止等の行政制裁による生産・販売への影響
- ・ 独占禁止法/競争法の違反発生による課徴金（行政処分）の負担等の影響
- ・ 各種環境関連法の違反発生による行政処分、生産影響

等が想定され、また国内外の行政・司法・規制当局等による予期せぬ法令の制定や改廃が行われる可能性や、社会・経済環境の著しい変化等に伴う各種規制の大幅変更の可能性で、コンプライアンスに関するリスクもしくは社会的に信用が毀損されるリスクを排除できない場合があります。その場合には当社グループの事業に影響を及ぼす可能性があります。

対応策として、当社グループは法令遵守を極めて重要な企業の責務と認識しており、経営会議の諮問機関としてコンプライアンス委員会を設置し、「行動規範書」や「ホットライン通報制度」を策定し法令遵守の徹底を図っております。

(7) 情報セキュリティに関するリスク

当社グループは、事業を展開する上で、顧客情報（個人情報を含みます。）やその他の機密情報を取り扱っております。当社グループ（委託先の関係者を含みます。）の故意・過失、または悪意を持った第三者によるサイバー攻撃、ハッキング、その他不正アクセスなどにより、これらの情報の流出や消失などが発生する可能性があります。

こうした事態が生じた場合、具体的には当社グループの信頼性や企業イメージが低下し顧客の維持・獲得が困難になるほか、競争力が低下したり、損害賠償やセキュリティシステム改修のために多額の費用負担が発生したりする可能性があります。その結果、当社グループの事業展開、財政状態および業績に影響を及ぼす可能性があります。

対応策として、当社グループはすべての役員、従業員に対し、情報の取扱いに関する管理規程を定めることで、情報のセキュリティを確保することを重要な課題として認識しており、情報管理の徹底に取り組んでいます。

3【経営者による財政状態、経営成績及びキャッシュ・フローの状況の分析】

(1) 経営成績等の状況の概要

当連結会計年度における当社グループ（当社、連結子会社及び持分法適用会社）の財政状態、経営成績及びキャッシュ・フロー（以下「経営成績等」という。）の状況の概要は次のとおりであります。

経営成績の状況

当連結会計年度における世界経済は、米中の通商問題等により先行き不透明な状況が継続しましたが、主要国の良好な雇用環境や景気刺激策等により2019年末までは底堅く推移しました。特に米国では設備投資が抑制されるなどのマイナス要因もありましたが、良好な雇用環境が消費マインドを下支えし、経済成長率を維持しました。一方、中国経済は対米輸出が減少したものの消費拡大策と金融緩和策により緩やかな減速となりました。しかし、2020年に入り新型コロナウイルスの感染拡大が世界各地で続いており、停滞感が強まりました。

また、日本経済は消費税増税や自然災害の影響を受け個人消費や設備投資が伸び悩み、力強さを欠きました。

当社グループの主な事業領域である自動車分野は、世界最大の自動車市場である中国で米中貿易摩擦による景気先行き不安の影響などにより新車販売の停滞が鮮明となるなど、世界新車販売の成長をけん引してきた新興国にブレーキがかかり、日米欧各国でも振るいませんでした。加えて新型コロナウイルスの感染拡大により、年度末にかけて世界的に新車販売は大きな落ち込みが見られました。

また、電子情報通信分野では、停滞が続いていたデータセンター向け投資が再開するなど、足元では緩やかな回復の兆しが見られました。

当社グループの業績もこのような外部環境の影響を強く受け、自動車分野は中国市場での販売が減少したことに加え、欧州向けの弁ばね用鋼材の輸出も自動車排ガス規制強化前の駆け込み需要の反動により低迷しました。電子情報通信分野の市況は徐々に改善し、HDD用サスペンションの需要も回復傾向にあるものの、3月に入り新型コロナウイルス感染拡大に伴うフィリピン拠点の封鎖による影響があり、販売は高水準だった前年度からは大きく減少しました。昨年8月から量産を開始したスマートフォン用部品の寄与もありましたが、売上高は423億54百万円（前連結会計年度比7.5%減）となりました。

利益面では、自動車関連製品の採算は上期を底に改善傾向にあります。一部のアジア子会社を除き、世界経済の停滞による減収の影響に加え、HDD用サスペンションの新規モデルの開発コスト等が先行したため、営業利益は13億75百万円（同59.4%減）となりました。また経常利益は13億36百万円（同62.4%減）、特別利益として投資有価証券売却益等を計上し、特別損失として在外子会社の工場移転関連費用等を計上した結果、親会社株主に帰属する当期純利益は11億23百万円（同51.5%減）となりました。

セグメント別の業績

〔日本〕

自動車分野では、シートベルト用部品やHV関連部品などは順調な販売が継続したものの、中国市場の減速によりミッション用部品などの主要製品の出荷数が減少し、加えて弁ばね用鋼材の輸出も欧州向けで排ガス・燃費規制強化等の影響が残り前年を下回りました。また電子情報通信分野でもニアライン向けHDD用サスペンションの需要が回復したものの、上期のデータセンター投資低迷が影響し、前年を大きく下回りました。加えて、3月に入り新型コロナウイルス感染拡大に伴う自動車関連の出荷減や、フィリピン拠点の封鎖によるHDD用サスペンションの出荷停止の影響がありました。

結果として、セグメント売上高は281億5百万円（前連結会計年度比8.5%減）、減収およびHDD用サスペンション開発コスト等によりセグメント利益は9億87百万円（同57.9%減）となりました。

〔北米〕

メキシコ子会社の弁ばね用鋼材及び自動車関連製品の販売は順調に推移しました。米国子会社の自動車関連製品ではミッション用部品の販売低調をエンジン用部品がカバーしましたが、通信関連販売は光通信産業の投資抑制の影響により前年比で減少しました。その結果、セグメント売上高は66億71百万円（前連結会計年度比1.0%減）となりました。

利益面では、関税増加の影響や生産性改善遅れに伴う原価高などにより、1億16百万円のセグメント利益（前連結会計年度比51.2%減）となりました。

[アジア]

ベトナム子会社のプリンター関連は好調を維持し増収増益となり、タイ子会社も景気減速の影響を受けましたが高水準の収益を維持しました。一方、中国子会社は内外需の不振により自動車・電子情報通信分野ともに前年業績を下回り、一部子会社の工場移転コストも膨らみました。

結果として、セグメント売上高は91億66百万円（前連結会計年度比11.8%減）、セグメント利益は8億81百万円（同42.5%減）となりました。

製品区分別の売上業績は次のとおりであります。

製品区分の名称	前連結会計年度		当連結会計年度		増 減	
	自 2018年 4月 1日 至 2019年 3月 31日		自 2019年 4月 1日 至 2020年 3月 31日			
	金 額	構成比	金 額	構成比	金 額	前期比
	百万円	%	百万円	%	百万円	%
材料関連製品	5,555	12.1	5,057	11.9	498	9.0
自動車関連製品	26,518	57.9	25,192	59.5	1,325	5.0
自動車分野	32,073	70.0	30,249	71.4	1,824	5.7
HDD用サスペンション	8,084	17.7	6,092	14.4	1,992	24.6
プリンター関連	3,834	8.4	3,403	8.1	431	11.2
通信関連	1,119	2.4	901	2.1	217	19.5
電子情報通信分野	13,038	28.5	10,396	24.6	2,641	20.3
その他製品	700	1.5	1,708	4.0	1,008	144.0
合 計	45,812	100.0	42,354	100.0	3,457	7.5

（自動車分野）

[材料関連製品]

材料関連製品では、メキシコ子会社の弁ばね用鋼材販売は前年を上回りましたが、日本から欧州向け販売は排ガス・燃費規制強化等の影響が残り需要が伸びませんでした。また、精密異形材についても中国自動車市場が停滞したことなどにより販売不振が続きました。その結果、売上高は50億57百万円（前連結会計年度比9.0%減）となりました。

[自動車関連製品]

自動車関連製品では、シートベルト関連やシフトバイワイヤー関連製品は前年比で増加しました。また、次世代主力事業と位置付けた自動車電動化部品につきましても、従来のバスパーに加えシャントセンサーも量産採用が拡大し、前年比で増加しています。しかし、世界的な自動車市場の減速による下押し圧力が強まり、特に中国向けはエンジン用・ミッション用部品が前年に比べ大幅に減少しました。また3月に入り新型コロナウイルス感染拡大に伴う自動車関連の出荷減の影響がありました。その結果、売上高は251億92百万円（前連結会計年度比5.0%減）となりました。

（電子情報通信分野）

[HDD用サスペンション]

HDD用サスペンションは、ニアラインドライブ向けに特化した新機種量産立上げとフィリピン生産拠点への設備投資を進めてきました。大手IT企業のデータセンター投資は前年度末より続いていた低迷から復調の兆しが見受けられ、第4四半期では当社売上高も回復傾向となりましたが、第3四半期までの低迷をカバーするには至りませんでした。また3月に入り新型コロナウイルス感染拡大に伴うフィリピン拠点の封鎖によるHDD用サスペンションの出荷停止の影響がありました。その結果、売上高は60億92百万円（前連結会計年度比24.6%減）となりました。

[プリンター関連]

プリンター関連は、シャフト生産拠点の移管に伴い、中国子会社での販売は減少したものの、ベトナム子会社のTUBEシャフトは増加しました。しかし全体では景気減速によるインクジェットプリンターの需要減の影響により、売上高は34億3百万円（前連結会計年度比11.2%減）となりました。

[通信関連]

通信関連は、主な市場である北米・中国における通信機器産業界の投資抑制などに伴い販売は落ち込み、売上高は9億1百万円（前連結会計年度比19.5%減）となりました。

(その他製品)

その他製品では昨年8月から新たに量産出荷を開始したスマートフォン用部品販売が寄与し、売上高は17億8百万円（前連結会計年度比144.0%増）となりました。

なお、当社グループが次世代主力事業と位置付けた医療・介護分野では、歩行訓練支援を目的とする人体装着型機器「KAI-R（カイヤール）KR-1000」に加えて、京都大学COIプログラムにおいて研究開発を進めてきた歩行学習支援ロボット「Orthobot（オルソロボット）」も発売を開始しました。

また、同じく環境・エネルギー分野では過熱水蒸気利用の連続炭化装置による竹炭は、高級車のインパネ塗装やタッチパネル塗料の顔料として採用されております。

財政状態の状況

[資産]

総資産は509億21百万円（前連結会計年度末比4億40百万円増）となりました。これは主に、配当金や固定資産取得に伴う支払い等により現金及び預金が31億17百万円減少した一方、設備投資やIFRS第16号「リース」の適用等により有形固定資産が29億50百万円、商品及び製品等のたな卸資産が12億68百万円増加したことによります。

[負債]

負債は150億8百万円（前連結会計年度末比8億6百万円増）となりました。これは主に、納税などにより未払法人税等が2億76百万円、外部借入れの返済等により長期借入金が3億45百万円減少した一方、仕入の増加により支払手形及び買掛金が6億15百万円、短期借入金が3億81百万円、IFRS第16号「リース」の適用等により固定負債のリース債務が4億44百万円増加したことによります。

[純資産]

純資産は359億13百万円（前連結会計年度末比3億66百万円減）となりました。これは主に、利益剰余金が親会社株主に帰属する当期純利益により11億23百万円増加したものの、配当により6億47百万円、株価下落等によりその他有価証券評価差額金が3億80百万円、退職給付に係る調整累計額が3億3百万円減少したことによります。

キャッシュ・フローの状況

現金及び現金同等物は、前連結会計年度末に比べ29億67百万円減少し、当連結会計年度末には87億43百万円となりました。

[営業活動によるキャッシュ・フロー]

営業活動によるキャッシュ・フローは、27億58百万円の収入（前連結会計年度比26億77百万円の収入減）となりました。増加要因としては、主に税金等調整前当期純利益（17億66百万円）及び減価償却費（32億92百万円）に加え、仕入債務の増加額（5億99百万円）があり、減少要因としては、たな卸資産の増加額（12億58百万円）、法人税等の支払額（8億68百万円）などがあったことによります。

[投資活動によるキャッシュ・フロー]

投資活動によるキャッシュ・フローは、46億18百万円の支出（前連結会計年度比12億92百万円の支出増）となりました。これは主に投資有価証券の売却による収入（6億3百万円）があった一方、固定資産の取得による支出（53億35百万円）及び合弁会社への長期貸付による支出（82百万円）などがあったことによります。

[財務活動によるキャッシュ・フロー]

財務活動によるキャッシュ・フローは、10億88百万円の支出（前連結会計年度比2億92百万円の支出増）となりました。これは主に外部借入れによる収入（7億35百万円）があったものの、長期借入金の返済による支出（6億75百万円）及びリース債務の返済による支出（2億86百万円）のほか、配当金の支払額（6億47百万円）や自己株式の取得による支出（2億16百万円）などがあったことによります。

資本の財源及び資金の流動性に係る情報

当社グループは手許資金、株主還元、投資への資金配分を重視し、強固な財務基盤を築いてまいりましたが、近年は持続的成長可能な企業の実現に向けて成長投資を加速させております。当方針については今後も継続する予定ですが、新型コロナウイルス感染症の影響度合いによっては、資金の保有水準が低下することも予想されることから、資本コストを上回る厳選した投資判断をいたします。

また、あらゆる状況を想定して金融機関と緊密な協議を行うなど多様な資金調達の準備をしております。当感染症の影響で資金不足が懸念される一部の子会社では既に融資枠の増額および借入実行をしております。

当社の資金調達余力に問題はないと考えておりますが、政府の経済対策、日本銀行の金融政策なども注視しながら、事業継続性、成長戦略に支障のない資金対応をまいります。

重要な会計上の見積り及び当該見積りに用いた仮定

当社グループの連結財務諸表は、わが国において一般に公正妥当と認められている会計基準、海外子会社についてはIFRS（国際財務報告基準）及び米国会計基準に基づき作成されております。この連結財務諸表の作成にあたりましては、過去の実績や状況を鑑みて合理的と考えられる様々な要因に基づき、見積り及び判断を行っております。

（新型コロナウイルス感染症拡大の影響について）

新型コロナウイルス感染症の世界的な拡大が連結財務諸表及び財務諸表に与える影響が大きいと考えられる項目・事象につきましては、「第5 経理の状況 1 連結財務諸表等及び2 財務諸表等の追加情報」をご参照ください。

生産、受注及び販売の実績

当社グループの生産、受注及び販売の実績は売上実績に類似しているため、「(1) 経営成績等の状況の概要 経営成績の状況」をご参照下さい。

主な相手先別の販売実績及び当該販売実績の総販売実績に対する割合

相手先	前連結会計年度		当連結会計年度	
	売上高（百万円）	割合（％）	売上高（百万円）	割合（％）
HGST PHILIPPINES CORPORATION	7,917	17.3	5,767	13.6

4【経営上の重要な契約等】

該当事項はありません。

5【研究開発活動】

当社は、Fine Precision Products(超精密機能製品)の機能拡大を通じてお客様の問題解決を図り、事業を拡大することを使命ととらえております。自動車業界が安全、環境、運転支援技術の開発による自動車の電動化、軽量化が加速し、電子化製品の需要増加と素材転換が進む中、当社は得意とする精密塑性加工技術と電子情報通信部品製造技術を応用し、HV・EV・PHV・FCVに搭載されるキーパーツの開発と量産化を進め、将来の中核事業へ育成してまいります。

更に、成長分野として医療・環境事業へ新規事業開拓を進め、事業基盤・領域の拡大を目指し、環境・エネルギー関連市場、医療・介護機器市場での取り組みを加速してまいります。

なお、当連結会計年度の研究開発活動に要した費用は1,097百万円であります。主な研究開発の成果は下記のとおりであります。

また、下記は主な製品区分ごとに記載し、対応セグメントは[]書きしております。

(1) 開発グループ[日本]

装着型歩行支援ロボットの開発(医療関連)

2018年度は装着型歩行支援ロボットKAI-R(カイアール)の販売(リース)を開始しましたが、2019年度は京都大学COIプログラムにおいて研究開発を進めてきた歩行学習支援ロボットOrthobot(オルソボット)の販売(リース)を開始いたしました。

インテリジェンスセンサー(電気自動車、ハイブリッド自動車関連)

昨年開発が完了しましたヒューズセンサーに、電流の入出力をモニターし、バッテリーへの充電量コントロールを高精度に行うための機能を付加した電流センサーを開発致しました。高性能化・小型化および多機能化を図り、電池寿命と航続距離の向上ならびに安全部品としての機能を向上できるよう開発を進めてまいります。

(2) 材料関連製品[日本]

新表面性状改善技術の開発

当社が得意な精密異形ワイヤーにおいて、従来引抜線材の課題であった線材性状を改善する新工法を開発し、量産供給開始しています。今後はさらにワイヤー加工技術の開発を進めると共に、より信頼性向上が図れる新規材料開発を行い事業拡大を進めてまいります。

(3) 自動車関連製品[日本]

バスバー次世代製品の開発

バスバーは、EV・HV・PHEV関連の車載用バッテリーユニット、モーター、インバーター用の電源供給ターミナルとして開発された製品であり、需要増加や仕様の多様化が加速しています。多様化仕様の中でも取り扱い難いとされている中・長尺バスバーの需要も高まってきており、アイデアを交えた加工工法や評価が必要になってきております。新たな加工工法・海外材・絶縁体の開発に着手し、安価且つグローバル展開も含めた中・長尺バスバーの拡販を目指しております。

自動車用新規バルブスプリングの開発

各種製品の性能向上、省スペース化や軽量化の観点より、高強度材・異形断面材を用いたスプリングのニーズは絶えず有り、当社の強みである線材～ばね加工の一貫生産が求められる新製品の開発を、自動車メーカーはじめ各種業界メーカーと共に開発を推進しています。

今回、当社主力製品の自動車用バルブスプリングにおいて、新規開発製品が誕生する予定です。

まずは、当社製造技術の向上により、公差を既存製品の30%未満にまで圧縮した製品です。2020年量産開始の高出力エンジンに採用されました。

次に、新たなばね製法を確立し(特許出願済)、新規高強度仕様のバルブスプリングを開発しました。これが、2022年量産開始の新規開発ハイブリッドエンジンへの採用が決まりました。

今後も、お客様の更なる製品性能向上に貢献できるよう、新規開発を進めてまいります。

生産技術向上に向けた取組み

2020年～2021年度にかけてばね生産ラインの刷新を行い、最新の生産技術を取り入れることで生産性向上を図っています。

特に、ばねの外観検査装置にAIを採用することでラインの自動化と精度向上を進め、既存製品の生産性・製品品質の向上を行っていきます。

(4) HDD用サスペンション[日本]

新機構アクチュエーター搭載サスペンションの生産設備開発

データセンター向けHDDの更なる高記録密度向上に対応する新機構搭載アクチュエーターサスペンションの生産設備を開発、量産を開始いたしました。

今後、データセンター用高容量HDD需要拡大に向け更なる高速・高精度量産設備の開発を進めてまいります。

第3【設備の状況】

1【設備投資等の概要】

当連結会計年度において当社グループは、増産対応、生産性向上、コスト削減、品質向上、及び環境改善を中心に総額で5,143百万円の設備投資（無形固定資産を含む）を実施しました。主な内訳は、次のとおりであります。

セグメントの名称	製品区分の名称	投資金額 (百万円)	主な投資目的
日本	材料関連製品	300	材料関連製品の製造設備の新設及び増強
	自動車関連製品	2,201	自動車関連製品の製造設備の増強
	HDD用サスペンション	863	新規モデルの増産対応及び生産性向上
	その他	856	新規製品の製造設備の新設及び社内管理システムの整備等
北米	材料関連製品	297	材料関連製品の製造設備の増強
	自動車関連製品	186	自動車関連製品の製造設備の増強
アジア	自動車関連製品	149	自動車関連製品の製造設備の増強
	プリンター関連	168	プリンター関連製品の製造設備の増強

2【主要な設備の状況】

当社グループにおける主要な設備は、次のとおりであります。

(1) 提出会社

2020年3月31日現在

事業所名(所在地)	セグメントの名称	製品区分の名称	帳簿価額(百万円)					従業員数 (人)	
			建物 及び構築物	機械装置 及び運搬具	土地 (面積千㎡)	リース資産	その他		合計
本社及び本社工場 (京都市右京区)	日本	材料関連製品 自動車関連製品 HDD用サスペンション プリンター関連 通信関連 その他製品	1,762	2,326	183 (38)	29	2,418	6,720	374 (7)
豊田工場 (愛知県豊田市)	日本	自動車関連製品	388	1,049	11 (16)	28	51	1,530	106 (3)
広瀬工場 (愛知県豊田市)	日本	自動車関連製品	433	626	1,054 (47)	10	38	2,163	106 (2)

(2) 国内子会社

2020年3月31日現在

会社名(所在地)	セグメントの名称	製品区分の名称	帳簿価額(百万円)					従業員数 (人)	
			建物 及び構築物	機械装置 及び運搬具	土地 (面積千㎡)	リース資産	その他		合計
サンコール エンジニアリング 株式会社 (山梨県南アルプス市) (注)2	日本	自動車関連製品 その他製品	23 *850	688 *5	*205 (33)	6	34 *0	752 *1,062	68 (3)
サンコール菊池株式会社 (熊本県菊池市) (注)2	日本	自動車関連製品	24 *245	230 *1	*87 (33)	16	62 *167	334 *502	72 (14)

(3) 在外子会社

2020年3月31日現在

会社名（所在地）	セグメント の名称	製品区分の名称	帳簿価額（百万円）					従業員数 （人）	
			建物 及び構築物	機械装置 及び運搬具	土地 （面積千㎡）	リース資産	その他		合計
SUNCALL AMERICA INC. （米国 インディアナ州）	北米	自動車関連製品	414	905	9 (28)	-	42	1,372	132
SUNCALL AMERICA INC. （米国 サウスカロライナ州）	北米	通信関連	-	-	-	-	2	2	6 (1)
SUNCALL TECHNOLOGIES MEXICO,S.A.DE C.V. （メキシコ国アグアスカ リエンテス州）	北米	材料関連製品 自動車関連製品	1,024	1,647	118 (40)	33	44	2,868	206
Suncall Technologies (SZ) Co.,Ltd. （中国深圳）	アジア	プリンター関連 通信関連	-	124	-	248	111	484	254
SUNCALL HIGH PRECISION (THAILAND) LTD. （タイ国チョンブリ県）	アジア	自動車関連製品 プリンター関連	47	295	112 (17)	122	71	650	375
SUNCALL TECHNOLOGY VIETNAM CO.,LTD. （ベトナム国ハノイ市）	アジア	プリンター関連	286	101	-	76	2	467	580 (134)
SUNCALL (Guangzhou) CO.,LTD. （中国広州）	アジア	自動車関連製品	80	335	-	236	21	673	88
SUNCALL (Tianjin) CO.,LTD. （中国天津）	アジア	自動車関連製品	68	188	-	183	18	458	49

- （注）1 上記の金額には消費税等は含まれておりません。
2 *印は、提出会社からの賃借分であります。
3 従業員数欄の（外書）は、臨時従業員数であります。

3【設備の新設、除却等の計画】

当社グループの設備の新設のセグメント別計画は、次のとおりであります。

(1) 重要な設備の新設

会社名	所在地	セグメントの名称	製品区分の名称	設備の内容	投資予定額		資金調達方法	着手年月	完了予定年月	完成後の増加能力
					総額 (百万円)	既支払額 (百万円)				
サンコール株式会社	京都市 右京区	日本	自動車関連製品	生産設備	535	-	自己資金	-	2021年3月	-
			HDD用サスペンション	生産設備	540	-	自己資金	-	2021年3月	-
			その他	生産設備	565	-	自己資金	-	2021年3月	-
サンコールエンジニアリング株式会社	山梨県 南アルプス市	日本	その他	生産設備	327	-	自己資金	-	2021年3月	-
Suncall Technologies (SZ) Co., Ltd.	中国 深圳	アジア	通信関連	生産設備	135	-	自己資金	-	2020年12月	-
SUNCALL AMERICA INC.	米国 インディアナ州	北米	自動車関連製品	生産設備	133	-	借入資金	-	2020年12月	-
SUNCALL TECHNOLOGIES MEXICO, S. A. DE C. V.	メキシコ国 アグアスカリエンテス州	北米	材料関連製品	生産設備	120	-	借入資金	-	2020年12月	-

(注) 完成後の増加能力につきましては、生産品目が多種多様にわたっており、算定が困難であるため記載しておりません。

(2) 重要な設備の除却等

該当事項はありません。

第4【提出会社の状況】

1【株式等の状況】

(1)【株式の総数等】

【株式の総数】

種類	発行可能株式総数(株)
普通株式	70,000,000
計	70,000,000

【発行済株式】

種類	事業年度末現在発行数 (株) (2020年3月31日)	提出日現在発行数 (株) (2020年6月24日)	上場金融商品取引所名 又は登録認可金融商品 取引業協会名	内容
普通株式	34,057,923	34,057,923	東京証券取引所 (市場第一部)	単元株式数は100株 であります。
計	34,057,923	34,057,923	-	-

(注) 「提出日現在発行数」欄には、2020年6月1日からこの有価証券報告書提出日までの新株予約権の行使により発行された株式数は、含まれておりません。

(2)【新株予約権等の状況】

【ストックオプション制度の内容】

決議年月日	2015年7月15日	2014年7月15日
付与対象者の区分及び人数	当社取締役 4名	当社取締役 3名
新株予約権の数 (注) 1	46個	39個
新株予約権の目的となる株式の種類、内容及び数 (注) 2	普通株式 46,000株	普通株式 39,000株
新株予約権の行使時の払込金額	1株当たり1円	1株当たり1円
新株予約権の行使期間	自 2015年8月1日 至 2025年7月31日	自 2014年8月1日 至 2024年7月31日
新株予約権の行使により株式を発行する場合の株式の発行価格及び資本組入額	発行価格 589円 資本組入額 295円	発行価格 556円 資本組入額 278円
新株予約権の行使の条件	新株予約権者は、当社の取締役、監査役及び執行役員のいずれの地位をも喪失した日の翌日から新株予約権を行使することができる。 その他の条件は、当社と新株予約権の割り当てを受けた者との間で締結した「新株予約権(株式報酬型ストックオプション)割当契約書」で定めるところによる。	
新株予約権の譲渡に関する事項	譲渡による新株予約権の取得については、取締役会の決議による承認を要する。	
組織再編成行為に伴う新株予約権の交付に関する事項	(注) 3	

当事業年度の末日(2020年3月31日)における内容を記載しております。当事業年度の末日から提出日の前月末現在(2020年5月31日)にかけて変更された事項については、提出日の前月末現在における内容を[]内に記載しており、その他の事項については当事業年度の末日における内容から変更はありません。

- (注) 1. 新株予約権 1 個につき目的となる株式数は、1,000株であります。
2. 当社が当社普通株式につき、株式分割（当社普通株式の株式無償割当てを含む。）又は株式併合を行う場合には、付与株式数を次の算式により調整し、調整の結果生じる 1 株未満の端数は、これを切り捨てる。
調整後付与株式数 = 調整前付与株式数 × 分割・併合の比率
又、上記のほか、付与株式数の調整を必要とするやむを得ない事由が生じたときは、合理的な範囲で付与株式数を調整する。

3. 組織再編における新株予約権の消滅及び再編対象会社の新株予約権交付の内容に関する決定方針

当社が、合併（当社が合併により消滅する場合に限る。）、吸収分割、新設分割、株式交換又は株式移転（以上を総称して以下、「組織再編行為」という。）をする場合において、組織再編行為の効力発生日（吸収合併につき吸収合併の効力発生日、新設合併につき新設合併設立会社成立の日、吸収分割につき吸収分割の効力発生日、新設分割につき新設分割設立会社の成立の日、株式交換につき株式交換の効力発生日、及び株式移転につき株式移転設立完全親会社の成立の日をいう。）の直前において残存する新株予約権（以下、「残存新株予約権」という。）を保有する新株予約権者に対し、それぞれの場合につき、会社法第236条第1項第8号のイからホまでに掲げる株式会社（以下、「再編対象会社」という。）の新株予約権を以下の条件に基づきそれぞれ交付することとする。この場合においては、残存新株予約権は消滅し、再編対象会社は新株予約権を新たに発行するものとする。ただし、以下の条件に沿って再編対象会社の新株予約権を交付する旨を、吸収合併契約、新設合併契約、吸収分割契約、新設分割計画、株式交換契約又は株式移転計画において定めた場合に限るものとする。

交付する再編対象会社の新株予約権の数

新株予約権者が保有する残存新株予約権の数と同一の数をそれぞれ交付するものとする。

新株予約権の目的である再編対象会社の株式の種類

再編対象会社の普通株式とする。

新株予約権の目的である再編対象会社の株式の数

組織再編行為の条件等を勘案の上、前記（「新株予約権の目的となる株式の数」）に準じて決定する。

新株予約権の行使に際して出資される財産の価額

交付される各新株予約権の行使に際して出資される財産の価額は、以下に定める再編後払込金額に上記

に従って決定される当該各新株予約権の目的である再編対象会社の株式の数を乗じて得られる金額とする。再編後払込金額は、交付される各新株予約権を行使することにより交付を受けることができる再編対象会社の株式 1 株当たり 1 円とする。

新株予約権を行使することができる期間

前記（「新株予約権の行使期間」）に定める新株予約権を行使することができる期間の開始日と組織再編行為の効力発生日のうちいずれか遅い日から、前記（「新株予約権の行使期間」）に定める新株予約権を行使することができる期間の満了日までとする。

新株予約権の行使により株式を発行する場合における増加する資本金及び資本準備金に関する事項

前記（「新株予約権の行使により株式を発行する場合の株式の発行価格及び資本組入額」）に準じて決定する。

譲渡による新株予約権の取得の制限

譲渡による新株予約権の取得については、再編対象会社の取締役会の決議による承認を要するものとする。

新株予約権の取得条項

以下の(イ)、(ロ)、(ハ)、(ニ)又は(ホ)の議案につき当社株主総会で承認された場合（株主総会決議が不要の場合は、当社の取締役会決議又は代表執行役の決定がなされた場合）は、取締役会が別途定める日に、当社は無償で新株予約権を取得することができる。

(イ) 当社が消滅会社となる合併契約承認の議案

(ロ) 当社が分割会社となる分割契約若しくは分割計画承認の議案

(ハ) 当社が完全子会社となる株式交換契約若しくは株式移転計画承認の議案

(ニ) 当社の発行する全部の株式の内容として譲渡による当該株式の取得について当社の承認を要することについての定めを設ける定款の変更承認の議案

(ホ) 新株予約権の目的である株式の内容として譲渡による当該株式の取得について当社の承認を要すること若しくは当該種類の株式について当社が株主総会の決議によってその全部を取得することについての定めを設ける定款の変更承認の議案

その他の新株予約権の行使の条件

前記（「新株予約権の行使の条件」）に準じて決定する。

決議年月日	2013年7月16日	2012年7月17日
付与対象者の区分及び人数	当社取締役 4名	当社取締役 5名
新株予約権の数 (注)1	34個	20個
新株予約権の目的となる株式の種類、内容及び数 (注)2	普通株式 34,000株	普通株式 20,000株
新株予約権の行使時の払込金額	1株当たり1円	1株当たり1円
新株予約権の行使期間	自 2013年8月2日 至 2023年8月1日	自 2012年8月3日 至 2022年8月2日
新株予約権の行使により株式を発行する場合の株式の発行価格及び資本組入額	発行価格 515円 資本組入額 258円	発行価格 294円 資本組入額 147円
新株予約権の行使の条件	<p>新株予約権者は、当社の取締役、監査役及び執行役員のいずれの地位をも喪失した日の翌日から新株予約権を行使することができる。</p> <p>その他の条件は、当社と新株予約権の割り当てを受けた者との間で締結した「新株予約権（株式報酬型ストックオプション）割当契約書」で定めるところによる。</p>	
新株予約権の譲渡に関する事項	<p>譲渡による新株予約権の取得については、取締役会の決議による承認を要する。</p>	
組織再編成行為に伴う新株予約権の交付に関する事項	(注)3	

当事業年度の末日（2020年3月31日）における内容を記載しております。当事業年度の末日から提出日の前月末現在（2020年5月31日）にかけて変更された事項については、提出日の前月末現在における内容を[]内に記載しており、その他の事項については当事業年度の末日における内容から変更はありません。

(注) 注記につきましては、決議年月日 2015年7月15日および2014年7月15日に記載のものをご参照ください。

決議年月日	2011年7月15日
付与対象者の区分及び人数	当社取締役 5名
新株予約権の数 (注) 1	7個
新株予約権の目的となる株式の種類、内容及び数 (注) 2	普通株式 7,000株
新株予約権の行使時の払込金額	1株当たり1円
新株予約権の行使期間	自 2011年8月2日 至 2021年8月1日
新株予約権の行使により株式を発行する場合の株式の発行価格及び資本組入額	発行価格 299円 資本組入額 150円
新株予約権の行使の条件	新株予約権者は、当社の取締役、監査役及び執行役員のいずれの地位をも喪失した日の翌日から新株予約権を行使することができる。 その他の条件は、当社と新株予約権の割り当てを受けた者との間で締結した「新株予約権(株式報酬型ストックオプション)割当契約書」で定めるところによる。
新株予約権の譲渡に関する事項	譲渡による新株予約権の取得については、取締役会の決議による承認を要する。
組織再編成行為に伴う新株予約権の交付に関する事項	(注) 3

当事業年度の末日(2020年3月31日)における内容を記載しております。当事業年度の末日から提出日の前月末現在(2020年5月31日)にかけて変更された事項については、提出日の前月末現在における内容を[]内に記載しており、その他の事項については当事業年度の末日における内容から変更はありません。

(注) 注記につきましては、決議年月日 2015年7月15日および2014年7月15日に記載のものをご参照ください。

【ライツプランの内容】

該当事項はありません。

【その他の新株予約権等の状況】

該当事項はありません。

(3) 【行使価額修正条項付新株予約権付社債券等の行使状況等】

該当事項はありません。

(4) 【発行済株式総数、資本金等の推移】

年月日	発行済株式総数増減数(株)	発行済株式総数残高(株)	資本金増減額(百万円)	資本金残高(百万円)	資本準備金増減額(百万円)	資本準備金残高(百万円)
2001年4月1日～ 2002年3月31日(注)	3,481,000	34,057,923	-	4,808	1,150	2,721

(注) 自己株式の消却による減少であります。

(5) 【所有者別状況】

2020年3月31日現在

区分	株式の状況(1単元の株式数100株)								単元未満株式の状況(株)
	政府及び地方公共団体	金融機関	金融商品取引業者	その他の法人	外国法人等		個人その他	計	
					個人以外	個人			
株主数(人)	-	23	24	82	73	4	3,705	3,911	-
所有株式数(単元)	-	102,076	2,094	98,423	26,774	54	110,808	340,229	35,023
所有株式数の割合(%)	-	30.00	0.62	28.93	7.87	0.02	32.57	100.00	-

(注) 1. 自己株式2,073,353株は、「個人その他」に20,733単元、「単元未満株式の状況」に53株含まれております。なお、業績連動型株式報酬制度の信託財産として、日本トラスティ・サービス信託銀行株式会社が所有している当社株式379,520株は、当該自己株式に含まれておりません。

2. 「金融機関」のなかには、業績連動型株式報酬制度の信託財産として日本トラスティ・サービス信託銀行株式会社が所有している当社株式3,795単元が含まれております。

(6) 【大株主の状況】

2020年3月31日現在

氏名又は名称	住所	所有株式数(千株)	発行済株式(自己株式を除く。)の総数に対する所有株式数の割合(%)
伊藤忠商事株式会社	東京都港区北青山2丁目5-1号	8,509	26.60
日本マスタートラスト信託銀行株式会社	東京都港区浜松町2丁目11番3号	5,751	17.98
日本トラスティ・サービス信託銀行株式会社	東京都中央区晴海1丁目8-11	2,354	7.36
BNP PARIBAS SECURITIES SERVICES LUXEMBOURG/JASDEC/FIM/LUXEMBOURG FUNDS/UCITS ASSETS (常任代理人 香港上海銀行東京支店 カストディ業務部 Senior Manager, Operation)	33 RUE DE GASPERICH, L-5826 HOWALD-HESPERANGE, LUXEMBOURG (東京都中央区日本橋3丁目11-1)	1,020	3.19
株式会社京都銀行	京都市下京区烏丸通松原上る薬師前町700	768	2.40
サンコール従業員持株会	京都市右京区梅津西浦町14番地	694	2.17
BNYM AS AGT/CLTS NON TREATY JASDEC (常任代理人 株式会社三菱UFJ銀行)	225 LIBERTY STREET, NEWYORK, NY 10286, UNITED STATES (東京都千代田区丸の内2丁目7-1 決済事業部)	372	1.16
京都中央信用金庫	京都市下京区四条通室町東入函谷鉾町91	365	1.14
三井住友信託銀行株式会社	東京都千代田区丸の内1丁目4-1	300	0.94
日本生命保険相互会社	東京都千代田区丸の内1丁目6番6号日本生命証券管理部内	246	0.77
計	-	20,381	63.72

(注) 1 当社の自己株式は、(2,073千株、持株比率6.09%)であります。

2 上記の所有株式数のうち、信託業務に係る株式数は、次のとおりであります。

日本マスタートラスト信託銀行株式会社 (退職給付信託口)	5,069千株
日本マスタートラスト信託銀行株式会社 (信託口)	682千株
日本トラスティ・サービス信託銀行株式会社 (信託口)	1,694千株
日本トラスティ・サービス信託銀行株式会社 (信託口5)	227千株
日本トラスティ・サービス信託銀行株式会社 (信託口1)	125千株
日本トラスティ・サービス信託銀行株式会社 (信託口2)	99千株

日本トラスティ・サービス信託銀行株式会社（信託口6） 90千株
日本トラスティ・サービス信託銀行株式会社（信託口9） 88千株
日本トラスティ・サービス信託銀行株式会社（信託口4） 27千株

なお、業績連動型株式報酬制度の信託財産として、日本トラスティ・サービス信託銀行株式会社（信託口）が所有している当社株式379千株が含まれております。

（7）【議決権の状況】

【発行済株式】

2020年3月31日現在

区分	株式数(株)	議決権の数(個)	内容
無議決権株式	-	-	-
議決権制限株式(自己株式等)	-	-	-
議決権制限株式(その他)	-	-	-
完全議決権株式(自己株式等)	普通株式 2,073,300	-	-
完全議決権株式(その他)	普通株式 31,949,600	319,496	-
単元未満株式	普通株式 35,023	-	-
発行済株式総数	34,057,923	-	-
総株主の議決権	-	319,496	-

(注) 1. 「完全議決権株式(その他)」における普通株式には、業績連動型株式報酬制度の信託財産として、日本トラスティ・サービス信託銀行株式会社が所有している当社株式379,500株が含まれております。

2. 「単元未満株式」における普通株式には、業績連動型株式報酬制度の信託財産として、日本トラスティ・サービス信託銀行株式会社が所有している当社株式20株が含まれております。

【自己株式等】

2020年3月31日現在

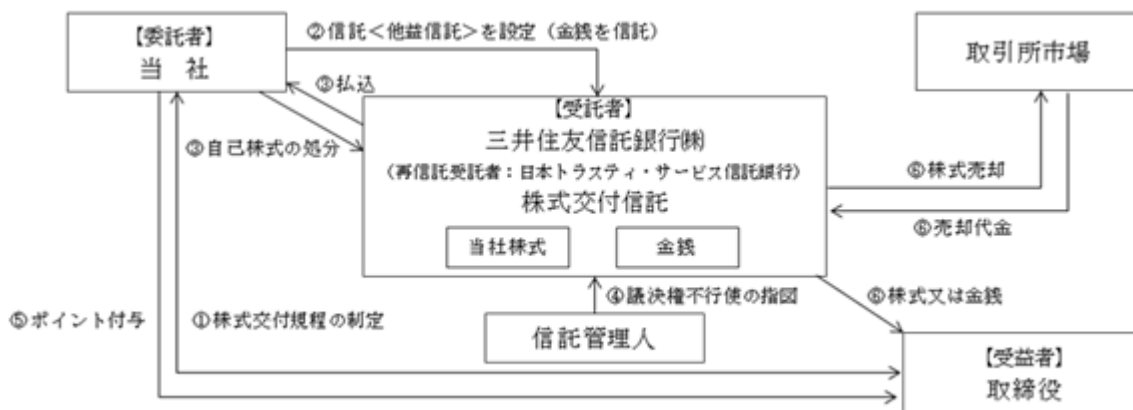
所有者の氏名又は名称	所有者の住所	自己名義所有株式数(株)	他人名義所有株式数(株)	所有株式数の合計(株)	発行済株式総数に対する所有株式数の割合(%)
サンコール株式会社	京都市右京区梅津西浦町14番地	2,073,300	-	2,073,300	6.09
計	-	2,073,300	-	2,073,300	6.09

(注) 自己株式数には、業績連動型株式報酬制度に係る信託口に残存する当社株式数379,500株は含まれておりません。

(8) 【役員・従業員株式所有制度の内容】

弊社は、2020年6月24日開催の第103期定時株主総会決議において承認決議されました取締役（監査等委員である取締役を除く。）の報酬額 年額2億4,000万円以内（うち社外取締役の報酬等の額は年額2,000万円以内。取締役が使用人を兼ねる場合、その使用人分給与を含みません。）とは別枠で、監査等委員である取締役および社外取締役を除く取締役に対する業績連動型の株式報酬制度（5年間の信託期間につき9億円、年額1億8,000万円相当。以下「本制度」といいます。）を導入しております。

なお本制度の詳細は、下記のとおりです。



当社は取締役を対象とする株式交付規程を制定します。

当社は取締役を受益者とした役員向け株式交付信託（他益信託）を設定します。その際、当社は受託者に株式取得資金に相当する金額の金銭（ただし、株主総会の承認を受けた金額の範囲内の金額とします。）を信託します。

受託者は今後交付が見込まれる相当数の当社株式を一括して取得します（自己株式の処分による方法によります。）。

信託期間を通じて株式交付規程の対象となる受益者の利益を保護し、受託者の監督をする信託管理人（当社および当社役員から独立している者とする。）を定めます。

なお、本信託内の当社株式については、信託期間を通じ議決権を行使しないこととします。

株式交付規程に基づき、当社は取締役に対しポイントを付与していきます。

株式交付規程および本信託にかかる信託契約に定める要件を満たした取締役は、本信託の受益者として、累積ポイント相当の当社株式の交付を受託者から受けます。なお、あらかじめ株式交付規程・信託契約に定めた一定の場合に該当する場合には、交付すべき当社株式の一部を取引所市場にて売却し、金銭を交付します。

本信託終了時における本信託の残余財産のうち、当社株式については、全て当社が無償で取得した上で、取締役会決議により消却することを予定しております。本信託終了時における本信託の残余財産のうち、金銭については、あらかじめ株式交付規程および信託契約に定めることにより、当社および当社役員と利害関係のない特定公益増進法人に寄付することを予定しております。

なお、本制度において受託者となる三井住友信託銀行株式会社は、日本トラスティ・サービス信託銀行株式会社に信託財産を管理委託（再信託）します。

2【自己株式の取得等の状況】

【株式の種類等】 会社法第155条第3号に該当する普通株式の取得及び会社法第155条第7号に該当する普通株式の取得

(1)【株主総会決議による取得の状況】

該当事項はありません

(2)【取締役会決議による取得の状況】

区分	株式数(株)	価額の総額(円)
取締役会(2019年10月23日)での決議状況 (取得期間 2019年10月24日~2019年10月24日)	500,000	235,000,000
当事業年度前における取得自己株式	-	-
当事業年度における取得自己株式	460,000	216,200,000
残存決議株式の総数及び価額の総額	40,000	18,800,000
当事業年度の末日現在の未行使割合(%)	8.00	8.00
当期間における取得自己株式	-	-
提出日現在の未行使割合(%)	8.00	8.00

(3)【株主総会決議又は取締役会決議に基づかないものの内容】

区分	株式数(株)	価額の総額(百万円)
当事業年度における取得自己株式	4	0
当期間における取得自己株式	-	-

(注) 当期間における取得自己株式には、2020年6月1日からこの有価証券報告書提出日までの単元未満株式の買取りによる株式数は含まれておりません。

(4)【取得自己株式の処理状況及び保有状況】

区分	当事業年度		当期間	
	株式数(株)	処分価額の総額(百万円)	株式数(株)	処分価額の総額(百万円)
引き受ける者の募集を行った取得自己株式	-	-	-	-
消却の処分を行った取得自己株式	-	-	-	-
合併、株式交換、会社分割に係る移転を行った取得自己株式	-	-	-	-
その他(新株予約権の行使)	61,000	24	-	-
その他(株式給付信託による自己株式の処分)	-	-	-	-
その他(単元未満株式の買増請求による売渡)	-	-	-	-
保有自己株式数	2,073,353	-	2,073,353	-

(注) 1. 当期間における処理自己株式には、2020年6月1日からこの有価証券報告書提出日までの単元未満株式の売渡・新株予約権の行使による株式は含まれておりません。

2. 当期間における保有自己株式数には、2020年6月1日からこの有価証券報告書提出日までの単元未満株式の買取り及び売渡・新株予約権の行使による株式数は含まれておりません。

3【配当政策】

利益配分につきましては、長期的な視野に立った経営体質の強化、事業成長を維持するための設備投資等に活用していくと共に、業績の拡大に応じた配当性向の実現を目指して参ります。当社は、中間配当と期末配当の年2回の剰余金の配当を行うことを基本方針としております。これらの剰余金の配当の決定機関は、期末配当については株主総会、中間配当については取締役会であります。

当期末の配当につきましては11円とさせていただきます。これにより当期の配当金は中間配当の9円とあわせて20円となります。

また、次期の配当予想につきましては、新型コロナウイルスの感染拡大により現時点では業績予想の合理的な算出が困難であることから、未定とさせていただきます。

内部留保資金につきましては、企業価値向上のための投資等に活用し、将来の事業展開を通じて株主の皆様還元させていただき所存です。

なお、当社は、取締役会の決議により中間配当を行うことができる旨を定めております。

基準日が当事業年度にかかる剰余金の配当は、以下のとおりであります。

決議年月日	配当金の総額（百万円）	1株当たり配当額（円）
2019年11月7日 取締役会決議	291	9.0
2020年6月24日 定時株主総会決議	351	11.0

4【コーポレート・ガバナンスの状況等】

(1)【コーポレート・ガバナンスの概要】

コーポレート・ガバナンスに関する基本的な考え方

当社は“コーポレートガバナンス”を、「株主・顧客・従業員・地域社会等ステークホルダーの立場を踏まえ、透明・公正かつ迅速・果敢な意思決定を行うための仕組み」と認識し、持続的な成長および中長期的な企業価値の向上を図る観点から、継続的にその充実に取り組みます。

1. 株主の権利を尊重し、平等性を確保する。
2. ステークホルダーとの相互利益を考慮し、適切に協働する。
3. 会社情報を適切に開示し、透明性を確保する。
4. 取締役会は、“ビジネステーマ・戦略”を明確に示し、幅広い視野で客観的に“リスク管理体制の構築”“業務執行の監督”を行い、リーダーシップを発揮する。
5. 株主の声に耳を傾け、また当社の経営方針に理解を得る機会を持ち、建設的な対話から、それを経営に反映させる体制整備に取組む。

企業統治の体制の概要及び企業統治の体制を採用する理由

当社は、経営に関する迅速な意思決定と取締役会の監督機能の強化を目的として、2020年6月24日開催の第103期定時株主総会の決議を経て、監査等委員会設置会社に移行しました。

A. 取締役会

「取締役会」は、取締役（監査等委員である取締役を除く。）7名及び監査等委員である取締役（以下「監査等委員」という。）4名にて構成し、定例取締役会を原則として月1回、必要に応じて臨時取締役会を開催いたします。当社事業及び技術に精通した業務執行取締役、他社での経営経験者・学識者などの社外取締役が含まれており、専門性・多様性・客観性を高めております。経営方針・中長期経営計画の議論、戦略的経営判断等の重要事項の意思決定及び業務執行を監督する機関としており、組織・人事などの一部重要事項の決定を代表取締役へ委任することで、機動性・実効性を高めております。

B. 監査等委員会

「監査等委員会」は、社外取締役3名を含む4名の監査等委員である取締役で構成し、内部統制システムを利用することで、取締役の職務執行及びその他グループ経営全般の職務執行状況について、実効的な監査を行います。原則として月1回定例監査等委員会を開催することとしております。監査・監督機能強化のため、常勤監査等委員を2名とし、情報収集力の強化と監査環境の整備に努めております。

C. 指名・報酬諮問委員会

「指名・報酬諮問委員会」は、取締役の指名及び報酬等に係る取締役会の機能の独立性・客観性と説明責任を強化することを目的として、取締役会の諮問機関として設置しており、3名以上で構成し、その過半数は独立社外取締役としております。

D. 経営会議

当社は執行役員制度を導入しており、経営と執行の分離により監督機関としての取締役会の実効性向上を図るとともに、業務執行の最高意思決定機関として「経営会議」を執行役員で構成しております。代表取締役が取締役会から委任を受けた事項の諮問機関として、また経営方針や経営計画の承認及び個別重要案件の判断など、重要な業務に関する意思決定機関として、社長執行役員を議長として原則月1回開催いたします。

E. 会計監査人

会計監査人として、有限責任監査法人トーマツと監査契約を締結し、重要な会計的課題及び内部統制に関しましては、随時協議するとともに、適正な財務諸表監査と内部統制監査を受けております。

F. 内部監査室

内部監査室は、業務執行部隊から独立した立場で業務活動全般の検証と評価を行っております。内部統制システムの有効性、戦略策定の妥当性と達成度、業務の有効性と効率性、資産の保全、財務報告の信頼性、法令および諸規程の遵守の観点に立ち、経営目線に立った保証と改善提言を行っております。

企業統治に関するその他の事項

1. 内部統制システムの整備状況

当社取締役会は、内部統制システム構築の基本方針を決議しております。その基本方針に基づき、体制や社内規程を整備し、運用しております。また、定期的に運用状況を取りまとめ取締役会で確認し、改善に努めております。

2. リスク管理体制の整備状況

当社は、リスク情報の収集・リスクの分析・リスク対策を講じる体制を「リスク管理規程」に定め、運用し、損失の回避・低減・移転に努めております。

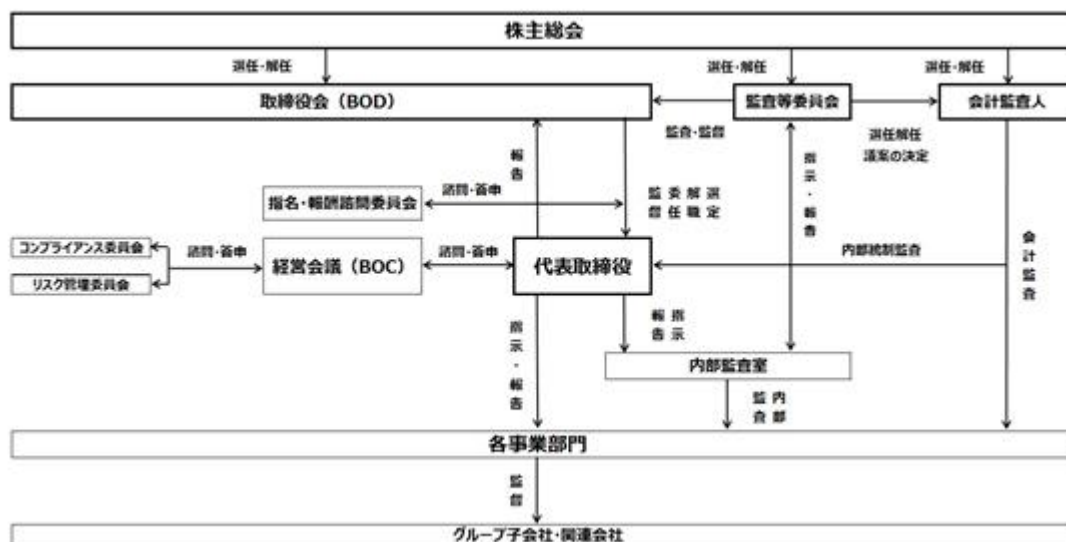
3. 子会社の業務の適正を確保するための体制整備の状況

- ・当社は、グループ会社が営業成績・財務状況その他の重要な情報を当社へ報告する体制について、社内規程に定め、構築・運営しております。
- ・当社は、グループ会社のリスク情報の収集・リスクの分析・リスク対策を講じる体制を「リスク管理規程」に定め、運用し、損失の回避・低減・移転に努めております。
- ・当社は、当社グループの中期経営計画を策定し、当社グループ全体に周知徹底しております。
- ・当社は、グループ会社の取締役および使用人が法令・定款に従い、各々の責任感で、高い倫理観に基づいた事業活動を行うために行動規範を始めとしたコンプライアンスの推進体制を構築・運営しております。
- ・当社は、グループ会社を統括するため、指揮・命令・支援・管理事項・報告事項・監査などの体制を「グループ内部統制基本規程」に定め、運用しております。当社は、グループ会社毎に主管部門を定め、会社経営に係わる各種事項についてのトータル的な支援・管理にあたる体制としております。

4. コンプライアンスの推進状況

当社は、コンプライアンス体制の構築・維持・高度化に向けた体制、遵守すべき事項を示した「コンプライアンス規程」を構築・運用しております。当社の使用人は、基本理念、行動規範に則り行動しております。また当社は、コンプライアンス全体を統括する組織として「コンプライアンス委員会」を設置するとともに、各階層組織責任者をコンプライアンス責任者に任命し、管轄組織のコンプライアンス推進と構成員への周知徹底を図っております。これらに加え当社は、法令違反その他コンプライアンスに関する重大事実の早期発見と是正を目的に、内部通報体制として、ホットラインを整備しております。この「ホットライン規程」には、通報者に対して不利益な扱いを行わない等、通報者の保護も定めております。なお当社は、コンプライアンス推進のため、計画的な教育・コンプライアンス強化週間の実施・事例資料配布等を行っております。また内部監査室は、当社のコンプライアンス遵守状況を確認すべくモニタリングを実施しております。

< 経営管理組織、その他企業統治体制の模式図 >



5. 責任限定契約の内容の概要

当社と、社外取締役との間で、会社法第427条第1項の規定に基づき、同法第425条第1項に定める額を最低責任限度額として、同法第423条第1項の損害賠償責任を限定する契約を締結しております。

6. 取締役の定数

当社の取締役は、取締役（監査等委員である取締役を除く。）は10名以内、監査等委員である取締役は5名以内とする旨を定款で定めております。

7. 取締役の選任及び解任の決議要件

当社は、取締役の選任決議について、議決権を行使することができる株主の議決権の3分の1以上を有する株主が出席し、その議決権の過半数をもって行う旨定款に定めております。

また、取締役の選任決議は、累積投票によらない旨も定款に定めております。

なお、取締役の任期は、選任後1年以内に終了する事業年度のうち最終のものに関する定時株主総会の終結の時までとする旨定款に定めております。

8. 取締役会で決議できる株主総会決議事項

(イ) 中間配当

当社は、会社法第454条第5項の規定により、取締役会の決議により毎年9月30日の株主名簿に記録された株主又は登録株式質権者に対し、中間配当を行うことができる旨定款に定めております。これは、株主への機動的な利益還元を行うことを目的とするものであります。

(ロ) 自己株式の取得

当社は、会社法第165条第2項の規定により、取締役会の決議により、市場取引等による自己株式の取得を行うことができる旨定款に定めております。これは、資本効率の向上及び経営環境の変化などに対して機動的な資本政策の遂行を可能にすることを目的とするものであります。

(ハ) 取締役の責任免除

当社は、職務を遂行するにあたり期待された役割を十分に発揮できるよう、会社法第426条第1項の規定により、同法第423条第1項の取締役（取締役であった者を含む。）の損害賠償責任につき、善意でかつ重大な過失がない場合は、取締役会の決議によって、法令の定める範囲内で免除することができる旨を定款に定めております。

9. 株主総会の特別決議要件

当社は、会社法第309条第2項に定める株主総会の特別決議要件について、議決権を行使することができる株主の議決権の3分の1以上を有する株主が出席し、その議決権の3分の2以上をもって行う旨定款に定めております。これらは、定足数の確保をより確実にすることを目的とするものであります。

当社株式の大量取得行為に関する対応策（買収防衛策）

当社は、2020年5月15日開催の取締役会において、「当社株券等の大規模買付行為に関する対応策」を更新することを決議し、同対応策の更新は、2020年6月24日開催の第103期定時株主総会において承認されました（以下、更新後の対応策を「本プラン」といいます。）。本プランの概要は、以下のとおりです。

a. 当社の財務及び事業の方針の決定を支配する者の在り方に関する基本方針

当社取締役会は、公開会社として当社株式の自由な売買を認める以上、特定の者の大量の株式買付行為に応じて当社株式の売買を行うかどうかは、最終的には当該株式を保有する株主の皆様のご判断に委ねられるべきものであると考えます。

しかしながら、対象会社の経営陣の賛同を得ずに一方的に行われる大規模買付提案の中には、その目的等からみて企業価値ひいては株主共同の利益に対する明白な侵害をもたらすもの、株主に株式の売却を事実上強要するおそれがあるもの、対象会社の取締役会や株主が大規模買付提案の内容等について検討し、あるいは対象会社の取締役会が代替案を提案するための十分な時間や情報を提供しないもの等、対象会社の企業価値ひいては株主共同の利益に資さないものも少なくありません。

また、当社グループの企業価値を将来にわたって向上させるためには、中長期的な視点での企業経営が必要不可欠であり、そのためには、お客様、お取引先、従業員、地域社会などとの良好な関係の維持はもとより、1943年の創業以来、当社が築き上げてきた様々な専門的・技術的なノウハウの活用など、当社グループの深い理解による事業の運営が必須です。

したがって、当社の財務および事業の方針の決定を支配する者の在り方といたしましては、当社の企業理念、企業価値のさまざまな源泉および当社を支えていただいているステークホルダーとの信頼関係を十分に理解し、当社の企業価値ひいては株主共同の利益を中長期的に確保、向上させるものでなければならないと考えております。したがって、企業価値ひいては株主共同の利益を毀損するおそれのある不適切な大規模買付提案またはこれに類似する行為を行う者は、当社の財務および事業の方針の決定を支配する者として適当でないと考えております。

b. 基本方針の実現に資する取組み

当社および当社グループは、上記の基本方針の実現のために、次のとおりさまざまな取組みを行っております。

(1) 基本的な考え方

- ア 株主の権利を尊重し、平等性を確保する。
- イ ステークホルダーとの相互利益を考慮し、適切に協働する。
- ウ 会社情報を適切に開示し、透明性を確保する。
- エ 取締役会は、「ビジネステーマ・戦略」を明確に示し、幅広い視野で客観的に“リスクの管理体制の構築”・“業務執行の監督”を行い、リーダーシップを発揮する。
- オ 株主の声に耳を傾け、また当社の経営方針に理解を得る機会を持ち、建設的な対話から、それを経営に反映させる体制整備に取り組む。

(2) ガバナンス等の体制

ア 企業統治の体制

複数の社外取締役を含む監査等委員である取締役を置くことで、取締役会の監督機能を強化し、コーポレート・ガバナンスの充実を図ることに加え、監督と業務執行を分離し迅速な意思決定を行うため監査等委員会設置会社に移行し、経営の健全性・透明性をさらに向上させるべく、コーポレート・ガバナンス体制の強化に努めております。

イ 内部統制システム

わたしたちはグループ全体において、職務の執行が法令・定款に適合することを確保する体制、損失の危険を管理する体制、職務の執行が効率的に行われることを確保する体制等を整備し、これらを運用しております。「内部統制システムの充実」は、業務の効率化、適正化等を通じてさまざまな利益をもたらすと同時に、証券市場に対する内外の信頼を高め、当社を取り巻く全てのステークホルダーに多大な利益をもたらすものと認識しております。業務ルールの標準化・文書化による責任・権限の明確化・業務の可視化、IT活用による不正・誤謬の発生しないシステムのさらなるレベルアップに取り組んでおります。

(3)事業の概要

ア 材料関連事業

サンコールの最大の強みともいえるべき、精密機能材料から製品までの一貫生産工程において、材料工程を担う部門が材料関連事業です。コア技術である「塑性加工技術」つまり「伸ばす」、「曲げる」を基本に、引抜加工を施すダイス開発や圧延技術、熱処理技術を応用して、主に自動車部品に使われる高精度なばねに用いる線材を生産します。

ばねに要求される高応力・高耐久性を実現するため、当社では耐疲労・耐へたり特性に優れた鋼材の成分設計を製鋼メーカーと共に取り組んでいます。それにより介在物制御された最高の素材を調達。納入されたすべての線材は全周全長に渡り表面層を皮削し、製品として有害な疵、脱炭層を除去します。また環境に配慮して業界に先駆けて導入した、鉛を使用しない流動槽方式の熱処理ラインによってパテント処理を行います。表面肌のクリーン化を図るため、自動洗滌設備を用いて、ばね用線の高性能化を実現しています。

品質に万全を期すため、インラインで渦流探傷機を用いて非破壊試験を実施。連続疵を検出する回転プローブ方式と、局部的な不連続疵を検出する貫通コイル方式の2種類の検査によるインライン探傷で、全長品質保証を行なっています。

材料関連事業は、地産地消でスムーズな供給を行うため、そして災害時などでも事業継続を可能にする必要から、日本・中国・メキシコの世界3極体制で展開しています。これによりサンコール国内の高い品質とフレキシブルな対応を、海外でも速やかにお届けすることができます。

イ 自動車関連事業

特に厳しく安全性が要求される事業です。自動車の基幹構成であるエンジン、トランスミッション、安全装置用部品において、当社の機能材料から加工までの一貫生産の強みを活かし、安全性はもちろん、環境対応および燃費の改善・向上に貢献できる材料開発、製品開発を行っています。またお客様に対して、より高耐久、小型化、軽量化に繋がるご提案ができるよう、厳しい品質保証体制のもと、さらなる高精度、高品質なものづくりを目指して日々挑戦しています。

また近年、急加速する環境対応車（HEV、EV、FCV等）へのシフトに対応すべく、技術開発を進めています。たとえば当社のコア技術を活かし、ロス低減と占積率をUPすることにより省スペース化を可能にするため、銅やアルミ材を異形加工した材料をフォーミング加工すると同時に、プレスとの組合せにより最適な工程設計を実施しております。さらにでき上がった製品にアフター加工で絶縁を施す、あるいはシャント抵抗を組み合せるといった複合技術を用い、お客様の設計自由度の向上に寄与できる製品をご提案しております。代表的な製品として、リアクター関連、バスパー、シャントonバスパーを中心に、モーター関連部品、バッテリー関連部品等でお客様のご要望に対応していきます。

ものづくりのグローバル化が急速に広がっています。当事業では主軸の弁ばね、リングギア・ドライブプレート、シートベルト関連製品を中心に、北米、中国、ASEANをベースとした供給体制を整えています。また万が一、災害に見舞われても事業継続ができるように、BCP(Business Continuity Planning)を推進し、海外拠点より速やかに供給できる体制づくりに努めています。

ウ ハードディスク用サスペンション事業

私たちの日常生活で生み出されているデジタルデータは日々増加しており、安全で大きな保存場所が必要となっています。当事業の製品は、その保存場所として安全性とコストパフォーマンスで最も優れるハードディスクドライブに使用されている板ばねです。信号を読み書きする磁気ヘッドを支えながら、数十ナノメートル単位で位置決めを実現する、小さいながらも高い精度を持つ機能部品です。当社では長年培った材料技術と精密加工技術、そして自動制御を駆使した生産技術でサスペンションの設計から生産まで行なっています。

ハードディスク用サスペンションに求められる機能は、単に動きを伝達する受動部品から、自分自身で駆動する能動部品へと変化しており、合わせて工業製品として極限レベルの精度を要求されています。当事業では、製造する上で最も重要となる金型や治具を自社設計し、独自の微細加工技術を用いて製作しています。また実際の生産についても国内と海外でオリジナル装置を用いて世界でも有数の生産性を実現させており、自動化はもちろんのこと装置自身が判断しながら良品のみを生産する装置を開発。これらによって高精度、高信頼性を兼ね備えた製品を提供しています。

ハードディスク用サスペンションは、全体としては大きな伸びは期待できないマーケットとなりつつあります。しかしそこで培われた独自技術を用いて、ナノレベルの機能提供と今後発展する分野に注力することで、事業の拡大を目指していきます。

エ プリンター関連事業

セラミックコーティング型プリンターローラーを1995年に開発して以来、インクジェットプリンター用セラミックローラーのパイオニアとして世界No1の販売実績を誇っています。このローラーの出現により美しい写真印刷が可能となり、またA6からA0サイズまで幅広い要求に対応できるようになるなど、これ以降のインクジェットプリンターを進化させる大きな原動力となりました。

当社は無垢材の事務機器用シャフト、樹脂コートTUBEシャフト、TUBEシャフトの3種類のセラミックコーティングローラーを供給できる唯一のメーカーであり、なかでも樹脂コートTUBEシャフトはオリジナル開発商品です。樹脂コートTUBEシャフト、TUBEシャフトは中空構造のため、質量が無垢ローラーの約1/3。そのため完成品後の落下試験に対する負荷が小さくなり、軸支持部も小型化や低コスト化が図れます。これにより梱包緩衝材を小さくすることが可能となり、お客様における輸送費削減にも貢献しております。

これら長尺で軽量、精度の良いシャフトを生み出す技術は、ローラー用途以外にキャリッジガイドシャフトやモーターシャフト、カラフルに色付け可能な樹脂コーティングの特徴を活かした傘の主軸やシェード巻取り軸、またヘッドレストシャフトなどの自動車用にも利用することが可能です。供給体制としてはタイ、中国、ベトナムに製造拠点を有し、不測の事態に対する対策も十分です。また国内開発拠点には開発者が常駐しており、新用途のローラー開発に対する要望にも迅速に対応できる体制が整っています。

オ 通信関連事業

絶え間なく発展し続けるインターネット。それに伴う世界の情報通信網の構築と発展には、それまでの通信網の接続に使用されていた銅線ケーブルから光ファイバーケーブルへの交換が必須でした。この光ファイバーケーブルの先端には、情報通信機器に接続させるための光コネクタと光アダプタが必要となります。光コネクタには、ミクロン単位の微小なずれも許されない精密さが要求されます。競合他社を寄せ付けない当社の精密加工技術が、ここに活かされています。

当社の通信関連事業は、1995年にSCコネクタのライセンス取得以来、情報通信光コネクタの開発・製造・供給を一貫して自社で行い、日本国内市場のみならず、北米、アジア、欧州市場に向けて、高品質で競争力のある製品を提供しています。1998年にはLCコネクタのライセンスを取得。2000年には北米・欧州市場の販売拠点となる現地法人SunCall America, Incを開設。2002年には、香港の現地法人SunCall Co., (H.K.) LTD. が、アジア市場のお客様向けに製品販売を開始。自由市場における価格競争力を促進するため、2006年に製造を中国深センの自社工場SunCall Technologies (SZ) Co., LTD.に移管。そして2017年、米国のダラスに営業拠点を開設し、今日に至っています。

インターネットの普及は、今日ではSNSやショッピング、遠隔医療、遠隔教育等の用途にまで拡大し、スマートフォンやタブレット等の携帯端末を世界中の多くの人々が利用するようになってきました。さらに光ファイバーは、交通機関や産業用ロボット、放送、医療、エネルギー産業等にも利用されるようになりました。また終わりなき高速ブロードバンド化の中、お客様の要求に応える新たな製品の開発、製造、供給に寄与し、さらなる市場の活性化に貢献していきます。

c. 基本方針に照らして不適切な者によって当社の財産及び事業の方針の決定が支配されることを防止するための取組み

当社取締役会は、当社株券等の大規模買付行為を行おうとする者が遵守すべきルールを明確にし、株主の皆様が適切な判断をするために必要かつ十分な情報及び時間、並びに大規模買付行為を行おうとする者との交渉の機会を確保するために、当社株券等の大規模買付行為に関する対応策を更新することといたしました（以下、更新後の対応策を「本プラン」といいます。）。

本プランは、当社株券等の大規模買付行為を行おうとする者が遵守すべきルールを策定するとともに、一定の場合には当社が対抗措置をとることによって大規模買付行為を行おうとする者に損害が発生する可能性があることを明らかにし、これらを適切に開示することにより、当社の企業価値ひいては株主共同の利益の確保・向上に資さない当社株券等の大規模買付行為を行おうとする者に対して、警告を行うものです。

大規模買付行為を行う者又は提案する者（以下「大規模買付者」といいます。）が、当社が発行者である株券等について、保有者の株券等保有割合が20%以上となる買付または当社が発行者である株券等について、公開買付けに係る株券等の株券等所有割合及びその特別関係者の株券等所有割合の合計が20%以上となる公開買付けのいずれかにあたる買付を行った場合は、新株予約権の無償割当て、その他当社取締役会が適切と認めた対抗措置（以下「本新株予約権の無償割当て等」といいます。）を行うか否かを検討いたします。

大規模買付者は、当社取締役会が別段の定めをした場合を除き大規模買付行為の実行に先立ち、当社取締役会に対して、大規模買付者の買付内容の検討に必要な情報（以下「本必要情報」といいます。）及び当該大規模買付者が大規模買付行為に際して本プランに定める手続を遵守する旨の誓約文言等を記載した書面（以下「買付説明書」と総称します。）を当社の定める書式により提出していただきます（大規模買付者から当社への連絡は、書面または口頭を問わず、全て日本語にてなすものとします。）。

当社取締役会は、当該買付説明書の記載内容が本必要情報として不十分であると判断した場合には、買付者等に対し、追加的に情報を提供するように求めることがあります。この場合、買付者等においては、かかる情報を追加的に提供していただきます。

当社取締役会は、大規模買付者から提供された情報・資料等に基づき、また、必要に応じて外部専門家等（ファイナンシャル・アドバイザー、公認会計士、弁護士、コンサルタントその他の専門家）の助言を得ながら、当社の企業価値ひいては株主共同の利益の確保・向上の観点から、大規模買付者による大規模買付行為の内容の検討を行い、当社取締役会による代替案の検討及び大規模買付者と当社取締役会の事業計画等に関する情報収集・比較検討等を行います。

さらに、大規模買付者から大規模買付行為に係る提案がなされた事実とその概要、本必要情報の概要その他の状況及び当社取締役会としての意見を速やかに情報開示します。

当社取締役会は、対抗措置を発動するか否かの判断において、原則として社外役員から構成される独立委員会の勧告を最大限尊重するものとし、当該勧告に従うことが取締役の善管注意義務に違反することとなる場合を除き、当該勧告に従うものとします。

当社は、対抗措置の発動の賛否に関する株主意思の確認手続として、株主意思確認総会における株主投票、又は書面投票のいずれかを選択できるものとします。株主意思確認総会は、定時株主総会又は臨時株主総会と併せて開催される場合もあります。但し、(a)大規模買付ルールが遵守されない場合、(b)大規模買付ルールが遵守され、かつ、当社取締役会が当該買収提案が当社の企業価値ひいては株主共同の利益の最大化に資すると判断した場合、(c)大量買付ルールが遵守されている場合であっても、当該大規模買付行為が当社企業価値ひいては株主共同の利益の確保・向上に反すると判断される場合には、原則として、株主意思の確認手続は行われません。

d. 具体的な取組みに対する当社取締役会の判断およびその理由

当社取締役会は、上記記載の取組みが、当社の企業理念に根ざした企業価値向上策として、また、上記記載の取組みが下記に記載するような合理性を有する買収防衛策として、いずれも上記記載の基本方針に沿うものであり、当社の株主の共同の利益を損なうものではなく、かつ当社役員の地位の維持を目的とするものではないと判断しております。

- ・買収防衛策に関する指針の要件を全て充足していること

本プランは、経済産業省及び法務省が2005年5月27日に発表した「企業価値・株主共同の利益の確保又は向上のための買収防衛策に関する指針」の定める三原則（企業価値・株主共同の利益の確保・向上の原則、事前開示・株主意思の原則、必要性・相当性確保の原則）を全て充足しています。また、企業価値研究会が2008年6月30日に公表した「近時の諸環境の変化を踏まえた買収防衛策の在り方」において示された考え方に沿うものであります。

- ・株主共同利益の確保・向上の目的をもって更新されていること

本プランは、当社株式に対する大規模買付行為が行われた際に、当該大規模買付行為に応じるべきか否かを株主の皆様が判断するために必要な情報や時間、あるいは当社取締役会による代替案の提示を受ける機会を確保すること等を可能にするものであり、当社の企業価値ひいては株主共同の利益を確保し、向上させるという目的をもって更新されるものです。

- ・株主意思を重視するものであること

本プランは、2020年6月24日開催の当社第103期定時株主総会において承認の決議を得て更新されたもので、その有効期間は2023年6月開催予定の定時株主総会終結の時までです。また、本プランの有効期間の満了前であっても、株主総会において、本プランの変更又は廃止の決議がなされた場合には、当該決議に従い変更又は廃止されることとなります。

さらに、本プランは、独立委員会が対抗措置の発動についての勧告を行うに際して対抗措置に発動に関し予め株主意思確認手続を行うべき旨の留保を付した場合、また独立委員会の勧告の内容にかかわらず当社取締役会が自らの判断で株主意思確認手続を行うべきと判断した場合には、対抗措置の発動の賛否に関する株主意思を確認し、本プランに基づいた対抗措置の実施について、株主の皆様にご判断いただくこととなっております。

- ・合理的な客観的発動要件の設定

本プランは、予め定められた合理的客観的発動要件が充足されなければ発動されないように設定されており、当社取締役会による恣意的な発動を防止するための仕組みを確保しています。

- ・独立性の高い第三者の判断を重視すること

当社は、本プランにおいて、大規模買付行為が行われる場合、当社取締役会の恣意的な対抗措置の発動を排除し、株主の皆様のために客観的な判断を行う諮問機関として、独立委員会を設置することとしております。独立委員会は、公正かつ中立的な判断を確保するため、原則として3名以上の社外取締役により構成されます。

独立委員会は、大規模買付行為が行われた場合には、当該大規模買付行為が当社の企業価値・株主共同の利益を著しく損なうものであるか否か等を判断します。そして、当社取締役会は、対抗措置を発動するか否かの判断に際して、独立委員会の勧告を最大限尊重するものとし、当該勧告に従うことが取締役の善管注意義務に違反することとなる場合を除き、当該勧告に従うものとします。

このように、独立性の高い独立委員会による勧告を尊重することにより、当社取締役会の恣意的な判断を排除し、当社の企業価値・株主共同の利益の確保を図る目的に沿った本対応方針の運用が行われる枠組が確保されています。

・デッドハンド型若しくはスローハンド型買収防衛策ではないこと

本プランは、当社の株主総会で選任された取締役で構成される取締役会により廃止することができることから、当社の株券等を大規模に買い付けた者が、当社株主総会で取締役を指名し、かかる取締役で構成される取締役会により、本プランを廃止することが可能です。したがって、本プランは、デッドハンド型買収防衛策（取締役会の構成員の過半数を交代させてもなお発動を阻止できない買収防衛策）ではありません。

また、当社は期差任期制を採用していないため、本プランはスローハンド型買収防衛策（取締役会の構成員の交代を一度に行うことができないため、その発動を阻止するのに時間を要する買収防衛策）でもありません。

なお、本プランの詳細については、インターネット上の当社ウェブサイト（アドレス<https://www.suncall.co.jp/>）をご参照ください。

「当社株式の大量取得行為に関する対応策（買収防衛策）」につきましては、2020年6月24日開催の第103期定時株主総会において決議いただいた内容を記載しております。

（2）【役員の状況】

役員一覧

男性 10名 女性 1名 （役員のうち女性の比率 9.1%）

役職名	氏名	生年月日	略歴	任期	所有株式数 (千株)
代表取締役 社長執行役員	大谷 忠雄	1960年9月 27日生	1985年4月 当社入社 2004年4月 当社デジトロ製品 部門 S M P 部長 2011年4月 当社執行役員 サスペンション事業部門長代理 2011年6月 当社執行役員 サスペンション事業部門長 2014年4月 当社常務執行役員 情報・精密製品部門長 2015年6月 当社取締役 常務執行役員 情報・精密製品部門長 2015年11月 当社取締役 常務執行役員 生産・事業管理副本部長 2017年4月 当社取締役 常務執行役員 生産事業本部長 2017年6月 当社代表取締役 専務取締役 常務執行役員 生産事業本部長 2018年6月 当社代表取締役社長 2020年6月 当社代表取締役 社長執行役員（現在）	(注) 2	30
代表取締役 専務執行役員 製品戦略室長	奈良 正	1960年8月 31日生	1985年4月 トヨタ自動車株式会社入社 2007年1月 ダイハツ工業株式会社 第2エンジン部出向 エンジン主査 2009年1月 トヨタ自動車株式会社 第2エンジン技術部 第22エンジン設計室 ユニット主査 2012年1月 Toyota Motor Asia Pacific Engineering & Manufacturing Co.,Ltd. (バンコク) 出向 Vice President 2016年1月 トヨタ自動車株式会社 ユニット統括部 パワートレイン企画室主査 2016年8月 同社 エンジン設計部 エンジン開発統括室 主査 2017年1月 当社 精密機能加工 部門長付 2017年4月 当社 執行役員 精密機能加工 部門長 2019年4月 当社 常務執行役員 精密機能加工 部門長 2019年6月 当社 取締役 常務執行役員 精密機能加工 部門長 2020年6月 当社 代表取締役 専務執行役員 製品戦略室長（現在）	(注) 2	-

役職名	氏名	生年月日	略歴	任期	所有株式数 (千株)
取締役 常務執行役員 生産事業本部長 兼 精密機能加工 部門長	磯野 裕 司	1962年 2月 27日生	1984年 4月 当社入社 2008年 4月 当社精密機能加工部門 機能部品部長 2009年 4月 SUNCALL AMERICA INC. 社長 2014年 4月 当社執行役員 精密機能材料部門長 2017年 4月 当社常務執行役員 精密機能材料部門長 2018年 4月 当社常務執行役員 生産事業本部副本部長 兼 精密機能加工 部門長 2018年 6月 当社取締役 常務執行役員 生産事業本部長 兼 精密機能加工 部門長 (現在)	(注) 2	5
取締役 常務執行役員 営業本部長	大 廣 義 徳	1961年 6月 19日生	1985年 4月 伊藤忠商事株式会社入社 2001年 7月 同社 カサブランカ事務所長 2004年 4月 同社 伊藤忠フランス会社社長 2009年10月 同社 自動車第二部長代行 2014年 4月 ITOCHU AUTOMOBILE AMERICA INC. PRESIDENT & CEO 2018年 5月 伊藤忠商事株式会社 自動車・建機・産機部門長補佐 2019年 4月 当社 常務執行役員 営業部門長付 2019年 6月 当社 常務執行役員 営業部門長 2020年 6月 当社取締役 常務執行役員 営業本部長 (現在)	(注) 2	-
取締役 常務執行役員 サスペンション部門長	杉 村 和 俊	1963年 5月 14日生	1986年 4月 当社入社 2004年 3月 SUNCALL CO.,(H.K.)LTD. 董事総経理 (香港駐在) 2009年 4月 当社 業務・管理部門 財務・業務管理部長 2013年 4月 当社 業務・管理部門長 2014年 4月 当社執行役員 業務・管理部門長 2017年 4月 当社常務執行役員 業務・管理部門長 2020年 6月 当社取締役 常務執行役員 サスペンション部門長 (現在)	(注) 2	13
取締役 非常勤	土 井 俊 英	1962年 1月 14日生	1984年 4月 伊藤忠商事株式会社入社 2007年10月 同社 自動車第二部 中近東・アフリカ課長 2009年 5月 同社 自動車部門 企画統括課長 2010年 4月 同社 自動車第一部長代行 2013年 4月 同社 産機・電子システム部長代行 2014年 4月 株式会社ヤナセ出向 常務執行役員 (東京駐在) 2017年 4月 伊藤忠商事株式会社 サウジアラビア代表 (リヤド駐在) リヤド事務所長 兼 アルコパール事務所長 2019年 4月 伊藤忠オートモービル株式会社 取締役 経営企画室長 (現在) 2019年 6月 当社取締役 (現在)	(注) 1 (注) 2	-
取締役 非常勤	北 山 修 二	1962年 2月 18日生	1982年 4月 株式会社神戸製鋼所入社 2010年 4月 同社鉄鋼事業部門 加古川製鉄所 製鉄部長 2014年 4月 同社鉄鋼事業部門 神戸製鉄所 副所長 兼 鉄鋼事業部門 神戸製鉄所 計画室長 2015年 4月 同社鉄鋼事業部門 神戸製鉄所 副所長 2016年 6月 同社鉄鋼事業部門 神戸製鉄所 副所長 兼 鉄鋼事業部門 加古川製鉄所 製鉄部担当役員補佐 2017年 4月 同社理事 鉄鋼事業部門 技術総括部長 2018年 4月 同社執行役員 鉄鋼事業部門 神戸製鉄所長 2018年 6月 当社取締役 (現在) 2020年 4月 株式会社神戸製鋼所 常務執行役員 鉄鋼アルミ事業部門 加古川製鉄所長 (現在)	(注) 1 (注) 2	-
取締役 監査等委員 常勤	吉 岡 靖 之	1958年 9月 29日生	1982年 4月 伊藤忠商事株式会社入社 2006年 4月 同社 監査部第四チーム長 2011年 4月 同社 監査部内部統制整備推進室長 2013年 4月 同社 監査部監査第四室長 2015年 6月 同社 監査役室長 2018年 6月 当社監査役 2020年 6月 当社取締役 監査等委員 (現在)	(注) 1 (注) 3	-

役職名	氏名	生年月日	略歴	任期	所有株式数 (千株)
取締役 監査等委員 常勤	若林 正二郎	1959年 8月 7日生	1985年 4月 当社入社 2006年 4月 サンコールエンジニアリング株式会社 代表取締役社長 2011年 4月 当社執行役員 開発部門長 2014年 4月 当社常務執行役員 開発部門長 2017年 4月 当社常務執行役員 サスペンション部門長 2017年 6月 当社取締役 常務執行役員 サスペンション部門長 2020年 6月 当社取締役 監査等委員 (現在)	(注) 3	34
取締役 監査等委員 非常勤	田中 敦	1960年 7月 28日生	1994年 4月 関西学院大学経済学部助教授 2000年 4月 同大学教授 (現在) 2020年 6月 当社取締役 監査等委員 (現在)	(注) 1 (注) 3	-
取締役 監査等委員 非常勤	平山 広美	1950年 7月 5日生	1973年 4月 レンゴー株式会社入社 2001年 6月 同社経営企画部長代理 2004年 7月 同社関連事業部部長 2007年 7月 同社法務部長 2010年 4月 同社理事法務部長 2011年 6月 同社常勤監査役 2015年 6月 同社常勤監査役退任 2018年 6月 当社取締役 2020年 6月 当社取締役 監査等委員 (現在)	(注) 1 (注) 3	-
計					83

(注) 1 取締役 土井俊英、北山修二、吉岡靖之、田中敦および平山広美は、社外取締役であります。

2 2020年 6月24日開催の定時株主総会の終結の時から 1年間

3 2020年 6月24日開催の定時株主総会の終結の時から 2年間

4 当社は、法令に定める監査等委員である取締役の員数を欠くことになる場合に備え、補欠の監査等委員である取締役 1名を選任しております。

補欠の監査等委員である取締役の略歴は次のとおりであります。

氏名	生年月日	略歴	任期	所有株式数 (千株)
田中 等	1952年 5月 7日生	1979年 4月 大阪弁護士会登録、淀屋橋合同法律事務所 (現弁護士法人淀屋橋・山上合同)入所 1986年 1月 同事務所パートナー (現在)	(注)	-

なお、田中等氏は社外の要件を満たしております。

(注) 補欠の監査等委員である取締役の任期は、就任した時から退任した補欠の監査等委員である取締役の任期の満了の時までであります。

5 所有株式数には、役員持株会名義のものは含めておりません。

社外取締役

(イ) 社外取締役の員数並びに提出会社との人的・資本的・取引関係その他の利害関係

当社の社外取締役は計 5名であり、うち監査等委員は 3名、監査等委員以外は 2名であります。

社外取締役は、代表取締役などと直接の利害関係のない独立した立場から、経営判断の質・透明性の向上を図るため、客観的な視点で、取締役会を監督する役割・機能としております。

土井俊英氏

土井俊英氏の兼職先である伊藤忠オートモービル株式会社の親会社である伊藤忠商事株式会社は、当社の主要株主ですが、それ以外の特別な関係はありません。

北山修二氏

北山修二氏の兼職する株式会社神戸製鋼所は、当社の主要株主であり、材料供給元ですが、それ以外の特別な関係はありません。

吉岡靖之氏

吉岡靖之氏は、過去に当社の主要株主である伊藤忠商事株式会社において業務執行者でしたが、同氏の職務と当社のビジネスとは直接の関係がなく、同氏が当社経営陣に対して著しいコントロールを及ぼさうる立場にもなかったこと、および、同氏がすでに同社を退職していることから、同氏の社外取締役としての独立性は確保されているものと判断しております。

田中敦氏

田中敦氏の兼職先である関西学院大学と当社との間に特別な利害関係はありません。

平山広美氏

平山広美氏と当社との間に特別な利害関係はありません。

(ロ) 社外取締役が企業統治において果たす機能及び役割並びに当該社外取締役を選任するための当社からの独立性に関する基準又は方針の内容

当社は、独立社外取締役の独立性基準として、株式会社東京証券取引所の独立役員の基準を準用しております。

(ハ) 社外取締役の選任状況に関する提出会社の考え方

土井俊英氏

伊藤忠商事株式会社において、主に自動車部門における国内外での長年の経験を有しておられますことから、当社の経営に対する監督とチェック機能を期待したためであります。上記の理由により、社外取締役としての職務を適切に遂行していただけるものと判断しております。

北山修二氏

長年にわたる株式会社神戸製鋼所における製造責任者としての経験や、技術面を含む専門知識から、当社の経営に対する監督とチェック機能を期待したためであります。上記の理由により、社外取締役としての職務を適切に遂行していただけるものと判断しております。

吉岡靖之氏

社外取締役としての独立性・客観性に加え、過去、当社の主要株主である伊藤忠商事株式会社においての長年にわたる内部監査等の責任者としての経験や、経営幹部の監査役室長としてのコーポレート・ガバナンス、コンプライアンスについての高い専門性から、経営の専門家としての取締役の知見等を有されておりますので、監査等委員である社外取締役として、適法性だけでなく、妥当性の観点からも、当社の経営に対する監督とチェック機能を発揮していただけるものと判断しております。

田中敦氏

会社法上の社外取締役の要件だけでなく、株式会社東京証券取引所が定める独立役員の要件を満たすことから、独立性・客観性を有されておりますし、関西学院大学経済学部教授として、金融分野を専門の一つとされていることから、当社からは独立した立場から、客観的・総合的に、監査等委員である社外取締役として、適法性だけでなく妥当性の観点からも当社の経営に対する監督とチェック機能を発揮していただけるものと判断しております。なお、同氏は過去に会社の経営に関与した経験はありませんが、上記の理由により、監査等委員である社外取締役としての職務を適切に遂行していただけるものと判断しております。

平山広美氏

会社法上の社外取締役の要件だけでなく、株式会社東京証券取引所が定める独立役員の要件を満たすことから、独立性・客観性を有されておりますし、上場企業における長年の法務部門責任者、常勤監査役等としての実務経験から、上場企業におけるコーポレート・ガバナンス、コンプライアンスに係る実務経験、専門的な知見を有されており、当社からは独立した立場から、客観的・総合的に、監査等委員である社外取締役として、適法性だけでなく妥当性の観点からも当社の経営に対する監督とチェック機能を発揮していただけるものと判断しております。

社外取締役による監督又は監査と内部監査、監査等委員監査及び会計監査との相互連携並びに内部統制部門との関係

監査等委員である社外取締役は、監査等委員会において、会計監査人及び内部監査部門の監査計画及びその結果について説明を受け、意見交換を行います。また内部統制の状況や推進活動の進捗についても担当役員等から報告を受け、意見交換を行うとともに、取締役及び執行役員の職務執行状況のヒアリング等も行います。

< 監査等委員会、会計監査人及び内部監査部門等との相互連携の状況 >

監査等委員会は会計監査人と定期的な会合を持ち、監査上の課題等を聴取するとともに、監査等委員会からも監査計画、監査の状況等必要な情報を提供し、双方向での連携強化に努めます。

監査等委員会は内部監査部門並びに内部統制部門とも定期的に会合を行います。当社および当社グループを対象として内部監査や内部統制の整備・推進の状況について報告を受けるとともに、監査等委員会の監査活動の過程で入手した情報を提供する等双方向の情報交換を行います。

(3) 【監査の状況】

監査役監査の状況

当社における監査役監査は、監査役制度を採用しております。社外監査役2名及び監査役1名で構成されておりました。監査役吉岡靖之氏は、伊藤忠商事株式会社において長年にわたり内部監査部門、内部統制部門等の責任者を務めてこられ、コーポレート・ガバナンス、コンプライアンスについて専門的な知見を有しております。

監査役吉岡正和氏は、当社の2017年3月まで人事・総務部の責任者として従事し、また2019年6月まで内部監査室長として従事し、当社の内部統制及びコーポレート・ガバナンスに関する専門的知識を有しております。

監査役山浦周一郎氏は、伊藤忠商事株式会社において、経理部門の責任者やディビジョンカンパニーのCFOを歴任され、財務及び会計に関する相当程度の知見を有しております。

監査役会では、監査方針、監査計画、監査役の業務の分担などの決定を行っております。

各監査役は、取締役会、経営会議その他重要な会議への出席や業務・財産の状況の調査等を通じ、取締役の職務遂行の監査を行っております。

また、必要に応じて子会社に対しても、事業の報告を求める等、調査しております。代表取締役2名との定期的な意見交換の場(監査役提言会議)を持つ等、監査の実効性の確保並びにコンプライアンスと内部統制の充実強化を図っております。更に、取締役から報告を求め、競業取引・利益相反取引・財産上の利益供与等について調査を行っております。

なお、当事業年度において当社は監査役会を月1回以上開催しており、個々の監査役の出席状況については次のとおりであります。

氏名	開催回数	出席回数
吉岡 靖之	14回	14回
吉岡 正和	10回	10回
山浦 周一郎	10回	7回

当社は2020年6月24日開催の第103期定時株主総会の決議を経て監査等委員会設置会社に移行しました。

監査等委員会は4名(うち社外取締役3名)で構成されており、上記吉岡靖之氏を常勤監査等委員として含んでおります。常勤監査等委員若林正二郎氏は、2020年6月まで3年間当社の取締役として経営手腕を発揮してきており、当社の内部統制及びコーポレート・ガバナンスに関する専門的知識を有しております。監査等委員田中敦氏は、関西学院大学経済学部教授として、金融分野を専門の一つとしております。監査等委員平山広美氏は、上場企業における長年の法務部門責任者、常勤監査役等としての実務経験から、上場企業におけるコーポレート・ガバナンス、コンプライアンスに係る実務経験・専門的な知見を有しております。

監査等委員会では、監査方針、監査計画、監査等委員の業務の分担などの決定を行います。常勤監査等委員は、取締役会、経営会議その他重要な会議への出席や業務・財産の状況の調査等を通じ、取締役(監査等委員である取締役を除く。)の職務遂行の監査を行います。また、各監査等委員は社内の内部統制システムを通じ、必要に応じて子会社も含め、事業の報告を求める等、調査致します。監査等委員会は、代表取締役2名との定期的な意見交換の場を持つ等、監査の実効性の確保並びにコンプライアンスと内部統制の充実強化を図ります。更に、監査等委員会は取締役から報告を求め、競業取引・利益相反取引・財産上の利益供与等について調査を行います。

内部監査の状況

内部監査室(4名)は、業務執行部隊から独立した立場で、事務処理上の問題点発見や指摘に留まらず、業務活動全般の検証と評価を行っております。内部統制システムの有効性、戦略策定の妥当性と達成度、業務の有効性と効率性、資産の保全、財務報告の信頼性、法令および諸規程の遵守の観点に立ち、経営目標達成の阻害要因となり得るリスクの分析、経営目線に立った保証と改善提言を行っており、適宜、取締役に報告しております。また必要に応じて、会計監査人と随時情報交換や意見交換を行っております。

会計監査の状況

a. 監査法人の名称

有限責任監査法人トーマツ

b. 継続監査期間

2008年3月期から13年間

c. 業務を執行した公認会計士

指定有限責任社員 業務執行社員 石井 尚志

指定有限責任社員 業務執行社員 岩淵 貴史

d. 監査業務に係る補助者の構成

当社の会計監査に係る補助者は、公認会計士2名、公認会計士試験合格者等5名、その他14名であります。

e. 監査法人の選定方針と理由

当社は、会計監査人の選任にあたって、監査法人としての独立性及び品質管理体制、並びに監査チームとしての専門性及び監査手続の適切性を有していること、また国内外で展開する当社事業に対応できるネットワークの有無等を総合的に判断することを選定方針としております。この結果、有限責任監査法人トーマツを当社の会計監査人として選任しております。

監査等委員会は、会計監査人の職務に支障がある場合等、その必要があると判断した場合は、株主総会に提出する会計監査人の解任又は不再任に関する議案の内容を決定いたします。

また、監査等委員会は、会計監査人が会社法第340条第1項各号に定める項目に該当すると認められる場合は、監査等委員会全員の同意に基づき会計監査人を解任いたします。この場合、監査等委員会が選定した監査等委員である取締役は、解任後最初に招集される株主総会において、会計監査人を解任した旨とその理由を報告いたします。

f. 監査役会による監査法人の評価

当事業年度（監査等委員会設置会社移行前）における会計監査人として評価については、現任の会計監査人である有限責任監査法人トーマツが独立性及び必要な専門性を有し、グローバルに営む当社の事業への理解、並びに品質管理体制や効率的な監査業務を実施できる相応の規模と海外のネットワークを有していると判断し、適正な監査の遂行が可能であると評価いたしました。

監査報酬の内容等

a. 監査公認会計士等に対する報酬

区分	前連結会計年度		当連結会計年度	
	監査証明業務に基づく報酬（百万円）	非監査業務に基づく報酬（百万円）	監査証明業務に基づく報酬（百万円）	非監査業務に基づく報酬（百万円）
提出会社	43	20	46	14
連結子会社	-	-	-	-
計	43	20	46	14

当社は、会計監査人に対して公認会計士法第2条第1項の業務以外の業務（非監査業務）である「連結子会社のJ-SOX対応に関する助言業務」および「コーポレート・ガバナンスに関する助言業務」を委託し、対価を計上しております。

b. 監査公認会計士等と同一のネットワーク（Deloitteグループ）に対する報酬（a.を除く）

区分	前連結会計年度		当連結会計年度	
	監査証明業務に基づく報酬（百万円）	非監査業務に基づく報酬（百万円）	監査証明業務に基づく報酬（百万円）	非監査業務に基づく報酬（百万円）
提出会社	4	3	4	3
連結子会社	35	23	29	27
計	39	26	33	30

提出会社及び連結子会社における非監査業務の内容は、主に税務業務等に関する助言・指導業務等でありませぬ。

c. その他の重要な監査証明業務に基づく報酬の内容

該当事項はありません。

d. 監査報酬の決定方針

取締役会において別途方針の決議はしておりませんが、当社の事業規模・特性の観点から、合理的監査日数を勘案した上で決定しております。

e. 監査役会が会計監査人の監査報酬等に同意した理由

当事業年度（監査等委員会設置会社移行前）における会計監査人の報酬等については、監査役会が会計監査人の監査計画の内容、職務遂行状況及び報酬見積り等を、当社の事業規模や内容に照らして適切であるかどうかについて必要な検証を行ったうえで、会計監査人の報酬等の額について同意いたしました。

（４）【役員の報酬等】

役員の報酬等の額又はその算定方法の決定に関する方針に係る事項

取締役（監査等委員会である取締役を除く。）の報酬額は、2020年6月24日開催の第103期定時株主総会において、年額2億4,000万円以内（うち社外取締役の報酬等の額は、2,000万円以内。取締役が使用人を兼ねる場合、その使用人分給与とは含みません。）にて決議いただいております。また、同株主総会において、上記報酬枠とは別枠で、取締役（監査等委員である取締役および社外取締役を除く。）に対する業績連動型の株式報酬を、5年間の信託期間につき9億円（年額1億80百万円相当）で決議いただいております。

上記に加えまして、監査等委員である取締役の報酬額は、年額7,000万円以内と決議いただいております。

なお、取締役（監査等委員である取締役を除く。）の個別具体的な報酬額につきましては、取締役会決議により委任を受けた代表取締役が、内規に基づき、具体的な報酬額の原案を策定の上、指名・報酬諮問委員会に諮問し、同委員会の答申結果を踏まえて、株主総会で決議された上記の報酬枠の範囲内で、最終的に決定しております。また、監査等委員である取締役の個別具体的な報酬額につきましては、会社法に基づき、株主総会で決議された上記の報酬枠の範囲内で、監査等委員の協議により決定しております。

（役員報酬制度の全体像）

当社の役員報酬は基本報酬（固定報酬）と賞与（年度ごとのインセンティブを反映）と業績連動型株式報酬（中長期のインセンティブを反映）により構成されています。

基本報酬は、固定報酬であり、役職別に定めております。

賞与は、当該年度の連結業績（全社業績評価）が反映され、業務執行取締役については担当部門の業績（個人業績評価）も加味して算出する現金報酬であり、短期（単年度）業績に基づき変動するインセンティブ報酬です。

現金報酬である基本報酬と賞与の割合は、役職及び業績によって変動しますが概ね1：0.25です。

業績連動型株式報酬は、連結売上高および連結営業利益について、前期実績対比と公開している業績見込みの達成率の2つを元にポイント化し、各取締役への支給株式数を算出する株式報酬です。

社外取締役は、固定報酬のみの支給となり、全社・個人業績評価ともに適用対象外となっています。

（業績連動型株式報酬の概要）

業績連動型株式報酬制度は、経営目標とする財務指標に対する達成度等一定の基準に応じて各取締役に付与するポイントの数に相当する数の当社株式を各取締役に対して交付するというものです。なお、取締役が当社株式の交付を受ける時期は、原則として取締役の退任時です。

業績連動型株式報酬制度は、当社の業績と取締役の報酬との連動性をより明確にし、取締役が株価上昇によるメリットを享受するのみならず株価下落リスクをも負担し、株価の変動による利益・リスクを株主の皆様と共有することで、中長期的な業績の向上と企業価値の増大に貢献する意識を高めることを目的としております。

退職慰労金制度を廃止後導入したいわゆる1円ストックオプション制度と比較し、よりインセンティブ色の強い業績との連動性を明確にした報酬です。

(業績連動型株式報酬の算定方法等)

(イ) 取締役に対するポイントの付与方法およびその上限

当社取締役会で定める株式交付規程に基づき、各取締役に対し、交付規程に定めるポイント付与日に、役位別基準ポイントおよび直前に終了する事業年度における業績連動係数に応じて算定される数のポイントを付与します。但し、当社が取締役に付与するポイントの総数は、1年当たり200,000ポイントを上限としています。

[算定式]

役位別基準ポイント × 業績連動係数

業績連動係数は、連結営業利益および連結売上高等の経営目標とする財務指標に対する達成率等に基づき、0%から150%の範囲で変動します。但し、ポイント付与のための評価の対象とする期間において当該取締役が在任していなかった期間がある場合等には、その在任期間に応じてポイント数の調整を行うことがあります。

(ロ) 付与されたポイントの数に応じた当社株式の交付

取締役は、上記で付与を受けたポイントの数に応じて、当社株式の交付を受けます。

各取締役に交付すべき当社株式の数は、当該取締役に付与されたポイント数に1.0(但し、当社株式について、株式分割・株式併合等、交付すべき当社株式数の調整を行うことが合理的であると認められる事象が生じた場合には、かかる分割比率・併合比率等に応じて、合理的な調整を行います。)を乗じた数としています。

役員区分ごとの報酬等の総額、報酬等の種類別の総額及び対象となる役員の員数

役員区分	報酬等の総額 (百万円)	報酬等の種類別の総額(百万円)			対象となる 役員員数 (人)
		基本報酬	賞与	業績連動型 株式報酬	
取締役(社外取締役を除く)	193	111	19	62	5(注4)
監査役(社外監査役を除く)	14	14	-	-	1
社外役員	37	37	-	-	6

- (注) 1 役員ごとの報酬等の総額につきましては、1億円以上を支給している役員はおりませんので記載を省略しております。
- 2 当社は、取締役の使用人兼務部分に対する報酬は、支給しておりません。
- 3 当社は、取締役及び監査役の役員退職慰労金制度は、採用しておりません。
- 4 業績連動型株式報酬の対象となる役員員数は5名であります。

(5) 【株式の保有状況】

投資株式の区分の基準及び考え方

当社は、保有目的が純投資目的である投資株式と純投資目的以外の目的である投資株式の区分について、純投資の投資株式は、余剰資金で運用益を得ることを目的に保有することと定義し、純投資目的以外の目的である投資株式は、運用益を追求するものではなく、当社ビジネスの継続・発展の観点および株式を保有している会社との中長期的で良好な関係維持を目的に保有することと定義しております。

保有目的が純投資目的以外の目的である投資株式

a. 保有方針及び保有の合理性を検証する方法並びに個別銘柄の保有の適否に関する取締役会等における検証の内容

当社は、当社ビジネスの継続・発展の観点および株式を保有している会社との中長期的で良好な関係維持により、便益が期待できる会社の株式を、保有コストと比較して合理的な範囲内で保有することとしております。検証方法は個別銘柄ごとに株価変動額、受取配当金、取引高とそこから発生する便益、中長期的な取引拡大可能性、経営資源の安定調達等を総合的に確認した上で、当社の資本コストを踏まえ、定性的メリットも勘案し当社の企業価値向上との関係性と経済合理性の観点から保有継続の適否を判断しています。保有不適と判定した銘柄については、その処分金額に応じて当社の定める決裁基準に則り手続きを行っております。取締役会においては、継続保有の合理性が認められない政策保有株式を縮減する方針のもと、上記プロセスと結果の妥当性を検証し、継続保有の合理性、縮減結果を確認しております。

b. 銘柄数及び貸借対照表計上額

	銘柄数 (銘柄)	貸借対照表計上額の 合計額(百万円)
非上場株式	5	144
非上場株式以外の株式	9	1,214

(当事業年度において株式数が増加した銘柄)

	銘柄数 (銘柄)	株式数の増加に係る取得 価額の合計額(百万円)	株式数の増加の理由
非上場株式	-	-	-
非上場株式以外の株式	-	-	-

(当事業年度において株式数が減少した銘柄)

	銘柄数 (銘柄)	株式数の減少に係る売却 価額の合計額(百万円)
非上場株式	-	-
非上場株式以外の株式	2	603

c. 特定投資株式及びみなし保有株式の銘柄ごとの株式数、貸借対照表計上額等に関する情報
特定投資株式

銘柄	当事業年度	前事業年度	保有目的、定量的な保有効果 及び株式数が増加した理由	当社の株式の保有の有無
	株式数(株)	株式数(株)		
	貸借対照表計上額 (百万円)	貸借対照表計上額 (百万円)		
トヨタ自動車株式会社	76,670	151,670	中長期的に良好な関係維持が当社の企業価値を向上させ、株式保有コストよりも経済的便益が大きい。	有
	498	983		
株式会社京都銀行	80,684	80,684	中長期的に良好な関係維持が当社の企業価値を向上させ、株式保有コストよりも経済的便益が大きい。	有
	277	373		
三井住友トラスト・ホールディングス株式会社	68,514	68,514	中長期的に良好な関係維持が当社の企業価値を向上させ、株式保有コストよりも経済的便益が大きい。	無
	214	272		
株式会社神戸製鋼所	165,154	165,154	中長期的に良好な関係維持が当社の企業価値を向上させ、株式保有コストよりも経済的便益が大きい。	有
	55	137		
株式会社SUBARU	21,000	21,000	中長期的に良好な関係維持が当社の企業価値を向上させ、株式保有コストよりも経済的便益が大きい。	無
	43	52		
日本精工株式会社	50,400	50,400	中長期的に良好な関係維持が当社の企業価値を向上させ、株式保有コストよりも経済的便益が大きい。	無 (注1)
	34	52		
株式会社エフ・シー・シー	21,780	21,780	中長期的に良好な関係維持が当社の企業価値を向上させ、株式保有コストよりも経済的便益が大きい。	無
	34	50		
本田技研工業株式会社	12,100	12,100	中長期的に良好な関係維持が当社の企業価値を向上させ、株式保有コストよりも経済的便益が大きい。	無
	29	36		
スズキ株式会社	10,500	10,500	中長期的に良好な関係維持が当社の企業価値を向上させ、株式保有コストよりも経済的便益が大きい。	無
	27	51		
株式会社ユーシン (注2)	-	45,550	企業間取引の維持強化	有
	-	44		

- (注) 1. 日本精工株式会社は当社株式を保有していませんが、同社関連会社であるNSKワナー株式会社は当社株式を保有しております。
2. 前事業年度において、ユーシン株式はミネベアミツミ株式会社による株式公開買い付けに応募し、2019年4月10日の買い付け期間終了をもって取引が成立しており、その売却価額は44百万円であります。
3. 「-」は、当該銘柄を保有していないことを示しております。

みなし保有株式

銘柄	当事業年度	前事業年度	保有目的、定量的な保有効果 及び株式数が増加した理由	当社の株式の保有の有無
	株式数(株)	株式数(株)		
	貸借対照表計上額 (百万円)	貸借対照表計上額 (百万円)		
トヨタ自動車株式会社	90,000	90,000	退職給付信託株式であり、当該株式に係る議決権行使の指図権を有しているもの	有
	776	758		

(注) 特定投資株式とみなし保有株式を合算していません。

保有目的が純投資目的である株式
該当事項はありません。

第5【経理の状況】

1 連結財務諸表及び財務諸表の作成方法について

(1) 当社の連結財務諸表は、「連結財務諸表の用語、様式及び作成方法に関する規則」(1976年大蔵省令第28号)に基づいて作成しております。

(2) 当社の財務諸表は、「財務諸表等の用語、様式及び作成方法に関する規則」(1963年大蔵省令第59号。以下「財務諸表規則」という)に基づいて作成しております。

また、当社は、特例財務諸表提出会社に該当し、財務諸表等規則第127条の規定により財務諸表を作成しております。

2 監査証明について

当社は、金融商品取引法第193条の2第1項の規定に基づき、連結会計年度(2019年4月1日から2020年3月31日まで)の連結財務諸表及び事業年度(2019年4月1日から2020年3月31日まで)の財務諸表について、有限責任監査法人トーマツにより監査を受けております。

3 連結財務諸表等の適正性を確保するための特段の取組みについて

当社は、連結財務諸表等の適正性を確保するための特段の取組みを行っております。具体的には、会計基準等の内容を適切に把握し、かつ、会計基準等の変更等についての的確に対応することができる体制を整備するため、公益財団法人財務会計基準機構へ加入すると共に、セミナー等に参加しております。

1 【連結財務諸表等】

(1) 【連結財務諸表】

【連結貸借対照表】

(単位：百万円)

	前連結会計年度 (2019年3月31日)	当連結会計年度 (2020年3月31日)
資産の部		
流動資産		
現金及び預金	11,861	8,743
受取手形及び売掛金	9,472	9,444
商品及び製品	1,727	2,248
仕掛品	1,981	2,257
原材料及び貯蔵品	1,858	2,329
その他	550	773
流動資産合計	27,452	25,797
固定資産		
有形固定資産		
建物及び構築物（純額）	1 4,909	1 5,654
機械装置及び運搬具（純額）	1 7,480	1 8,493
土地	1,772	1,782
リース資産（純額）	1 469	1 1,005
建設仮勘定	1,457	1,926
その他（純額）	1 484	1 661
有形固定資産合計	16,573	19,524
無形固定資産	464	430
投資その他の資産		
投資有価証券	2 4,697	2 4,098
長期貸付金	111	77
退職給付に係る資産	817	485
繰延税金資産	120	74
その他	245	432
投資その他の資産合計	5,991	5,169
固定資産合計	23,029	25,124
資産合計	50,481	50,921

(単位：百万円)

	前連結会計年度 (2019年3月31日)	当連結会計年度 (2020年3月31日)
負債の部		
流動負債		
支払手形及び買掛金	5,323	5,938
短期借入金	-	381
1年内返済予定の長期借入金	692	710
リース債務	161	195
未払金	2,730	3,031
未払法人税等	394	118
賞与引当金	439	411
その他	953	811
流動負債合計	10,694	11,599
固定負債		
長期借入金	1,864	1,519
リース債務	184	629
繰延税金負債	326	48
退職給付に係る負債	908	977
株式給付引当金	56	72
その他	166	162
固定負債合計	3,506	3,408
負債合計	14,201	15,008
純資産の部		
株主資本		
資本金	4,808	4,808
資本剰余金	2,827	2,823
利益剰余金	27,092	27,567
自己株式	903	1,048
株主資本合計	33,824	34,151
その他の包括利益累計額		
その他有価証券評価差額金	2,475	2,095
繰延ヘッジ損益	-	1
為替換算調整勘定	336	327
退職給付に係る調整累計額	222	80
その他の包括利益累計額合計	2,361	1,688
新株予約権	94	74
純資産合計	36,280	35,913
負債純資産合計	50,481	50,921

【連結損益計算書及び連結包括利益計算書】

【連結損益計算書】

(単位：百万円)

	前連結会計年度 (自 2018年4月1日 至 2019年3月31日)	当連結会計年度 (自 2019年4月1日 至 2020年3月31日)
売上高	45,812	42,354
売上原価	1 37,297	1 35,814
売上総利益	8,514	6,540
販売費及び一般管理費		
運送費及び保管費	799	705
役員報酬	209	193
給料及び手当	1,085	1,078
賞与	203	211
賞与引当金繰入額	95	90
退職給付費用	76	94
業務委託費	165	198
減価償却費	305	416
旅費及び交通費	119	107
その他	2,067	2,068
販売費及び一般管理費合計	1 5,130	1 5,164
営業利益	3,384	1,375
営業外収益		
受取利息	20	19
受取配当金	143	157
為替差益	56	7
受取賃貸料	11	11
物品売却益	123	103
その他	65	36
営業外収益合計	420	335
営業外費用		
支払利息	142	151
持分法による投資損失	48	147
支払補償費	53	66
その他	3	9
営業外費用合計	248	374
経常利益	3,557	1,336
特別利益		
固定資産売却益	2 12	2 4
投資有価証券売却益	12	563
その他	2	3
特別利益合計	27	572
特別損失		
固定資産売却損	3 11	3 2
固定資産廃棄損	4 105	4 18
減損損失	45	-
在外子会社特別退職金	41	-
在外子会社移転関連費用	208	119
その他	4	3
特別損失合計	417	142
税金等調整前当期純利益	3,167	1,766
法人税、住民税及び事業税	910	576
法人税等調整額	58	66
法人税等合計	852	642
当期純利益	2,314	1,123
親会社株主に帰属する当期純利益	2,314	1,123

【連結包括利益計算書】

(単位：百万円)

	前連結会計年度 (自 2018年4月1日 至 2019年3月31日)	当連結会計年度 (自 2019年4月1日 至 2020年3月31日)
当期純利益	2,314	1,123
その他の包括利益		
その他有価証券評価差額金	252	380
繰延ヘッジ損益	0	1
為替換算調整勘定	332	11
退職給付に係る調整額	31	303
持分法適用会社に対する持分相当額	6	2
その他の包括利益合計	1,262	697
包括利益	1,691	450
(内訳)		
親会社株主に係る包括利益	1,691	450
非支配株主に係る包括利益	-	-

【連結株主資本等変動計算書】

前連結会計年度（自 2018年4月1日 至 2019年3月31日）

（単位：百万円）

	株主資本				
	資本金	資本剰余金	利益剰余金	自己株式	株主資本合計
当期首残高	4,808	2,825	25,359	926	32,066
当期変動額					
剰余金の配当			581		581
親会社株主に帰属する当期純利益			2,314		2,314
自己株式の取得				0	0
新株予約権の行使		1		24	25
株式給付信託による自己株式の処分					
株主資本以外の項目の当期変動額（純額）					
当期変動額合計	-	1	1,732	23	1,757
当期末残高	4,808	2,827	27,092	903	33,824

	その他の包括利益累計額					新株予約権	純資産合計
	その他有価証券評価差額金	繰延ヘッジ損益	為替換算調整勘定	退職給付に係る調整累計額	その他の包括利益累計額合計		
当期首残高	2,728	0	2	253	2,984	119	35,171
当期変動額							
剰余金の配当							581
親会社株主に帰属する当期純利益							2,314
自己株式の取得							0
新株予約権の行使							25
株式給付信託による自己株式の処分							
株主資本以外の項目の当期変動額（純額）	252	0	339	31	623	25	648
当期変動額合計	252	0	339	31	623	25	1,108
当期末残高	2,475	-	336	222	2,361	94	36,280

当連結会計年度（自 2019年4月1日 至 2020年3月31日）

（単位：百万円）

	株主資本				
	資本金	資本剰余金	利益剰余金	自己株式	株主資本合計
当期首残高	4,808	2,827	27,092	903	33,824
当期変動額					
剰余金の配当			647		647
親会社株主に帰属する当期純利益			1,123		1,123
自己株式の取得				216	216
新株予約権の行使		3		24	20
株式給付信託による自己株式の処分				46	46
株主資本以外の項目の当期変動額（純額）					
当期変動額合計	-	3	475	145	326
当期末残高	4,808	2,823	27,567	1,048	34,151

	その他の包括利益累計額					新株予約権	純資産合計
	その他有価証券評価差額金	繰延ヘッジ損益	為替換算調整勘定	退職給付に係る調整累計額	その他の包括利益累計額合計		
当期首残高	2,475	-	336	222	2,361	94	36,280
当期変動額							
剰余金の配当							647
親会社株主に帰属する当期純利益							1,123
自己株式の取得							216
新株予約権の行使							20
株式給付信託による自己株式の処分							46
株主資本以外の項目の当期変動額（純額）	380	1	9	303	672	20	693
当期変動額合計	380	1	9	303	672	20	366
当期末残高	2,095	1	327	80	1,688	74	35,913

【連結キャッシュ・フロー計算書】

(単位：百万円)

	前連結会計年度 (自 2018年4月1日 至 2019年3月31日)	当連結会計年度 (自 2019年4月1日 至 2020年3月31日)
営業活動によるキャッシュ・フロー		
税金等調整前当期純利益	3,167	1,766
減価償却費	3,067	3,292
賞与引当金の増減額(は減少)	29	27
株式給付引当金の増減額(は減少)	34	15
退職給付に係る資産の増減額(は増加)	125	114
退職給付に係る負債の増減額(は減少)	65	77
受取利息及び受取配当金	163	177
支払利息	142	151
為替差損益(は益)	26	9
持分法による投資損益(は益)	48	147
固定資産売却損益(は益)	1	2
固定資産廃棄損	105	18
投資有価証券売却損益(は益)	10	563
在外子会社移転関連費用	208	119
売上債権の増減額(は増加)	50	30
たな卸資産の増減額(は増加)	124	1,258
仕入債務の増減額(は減少)	116	599
その他	6	468
小計	6,356	3,595
利息及び配当金の受取額	163	177
利息の支払額	142	145
法人税等の支払額	942	868
営業活動によるキャッシュ・フロー	5,435	2,758
投資活動によるキャッシュ・フロー		
固定資産の取得による支出	3,246	5,335
固定資産の売却による収入	5	70
投資有価証券の売却による収入	21	603
投資有価証券の取得による支出	107	25
貸付けによる支出	0	82
貸付金の回収による収入	1	0
定期預金の純増減額(は増加)	-	150
投資活動によるキャッシュ・フロー	3,326	4,618
財務活動によるキャッシュ・フロー		
短期借入金の純増減額(は減少)	-	366
長期借入れによる収入	431	368
長期借入金の返済による支出	440	675
リース債務の返済による支出	259	286
セール・アンド・リースバックによる収入	53	-
自己株式の処分による収入	0	0
自己株式の取得による支出	0	216
配当金の支払額	581	647
財務活動によるキャッシュ・フロー	796	1,088
現金及び現金同等物に係る換算差額	118	18
現金及び現金同等物の増減額(は減少)	1,194	2,967
現金及び現金同等物の期首残高	10,517	11,711
現金及び現金同等物の期末残高	11,711	8,743

【注記事項】

(連結財務諸表作成のための基本となる重要な事項)

1. 連結の範囲に関する事項

連結子会社の数 11社

連結子会社の名称

サンコールエンジニアリング株式会社
サンコール菊池株式会社
SUNCALL AMERICA INC.
SUNCALL CO.,(H.K.) LTD.
SUNCALL HIGH PRECISION (THAILAND) LTD.
SUNCALL TECHNOLOGY VIETNAM CO.,LTD.
SUNCALL (Guangzhou) CO.,LTD.
SuncaII Technologies(SZ) Co.,Ltd.
SuncaII (Guangzhou) Trading Co.,Ltd.
SUNCALL TECHNOLOGIES MEXICO,S.A.DE C.V.
SUNCALL (Tianjin) Co.,Ltd.

2. 持分法の適用に関する事項

(1) 持分法適用の関連会社の数 2社

持分法適用会社の名称

KOBELCO SPRING WIRE (FOSHAN) CO.,LTD.
HS POWER SPRING MEXICO,S.A.de C.V.

(2) 持分法を適用しない非連結子会社及び関連会社

関連会社(沢根スプリング株式会社及びK & S WIRE CO.,LTD.)は、当期純損益(持分に見合う額)及び利益剰余金(持分に見合う額)等からみて、持分法の対象から除いても連結財務諸表に及ぼす影響が軽微であり、かつ、全体としても重要性がないため、持分法の適用範囲から除外しております。

3. 連結子会社の事業年度等に関する事項

サンコールエンジニアリング株式会社

サンコール菊池株式会社

の決算日は、3月31日であります。

SUNCALL AMERICA INC.
SUNCALL CO.,(H.K.) LTD.
SUNCALL HIGH PRECISION (THAILAND) LTD.
SUNCALL TECHNOLOGY VIETNAM CO.,LTD.
SUNCALL (Guangzhou) CO.,LTD.
SuncaII Technologies(SZ) Co.,Ltd.
SuncaII (Guangzhou) Trading Co.,Ltd.
SUNCALL TECHNOLOGIES MEXICO,S.A.DE C.V.
SUNCALL (Tianjin) Co.,Ltd.

の決算日は、12月31日であります。

連結財務諸表の作成に当たっては、決算日現在の財務諸表を使用し、連結決算日との間に生じた重要な取引については連結上必要な調整を行っております。

4. 会計方針に関する事項

(1) 重要な資産の評価基準及び評価方法

有価証券

その他有価証券

時価のあるもの

期末日の市場価格等に基づく時価法

(評価差額は全部純資産直入法により処理し、売却原価は移動平均法により算定しております。)

時価のないもの

移動平均法による原価法

デリバティブ

時価法

たな卸資産

主として月別移動平均法による原価法(収益性の低下による簿価切下げの方法)

(2) 重要な減価償却資産の減価償却の方法

有形固定資産(リース資産を除く)

主として定率法

ただし、1998年4月1日以降に取得した建物(建物附属設備は除く)並びに2016年4月1日以降に取得した建物附属設備及び構築物については、定額法を採用しております。

なお、主な耐用年数は以下のとおりであります。

建物及び構築物 15～38年

機械装置及び運搬具 3～12年

無形固定資産(リース資産を除く)

定額法

自社利用のソフトウェアについては、社内における利用可能期間(5年)に基づいております。

リース資産

所有権移転ファイナンス・リース取引に係るリース資産

自己所有の固定資産に適用する減価償却方法と同一の方法を採用しております。

所有権移転外ファイナンス・リース取引に係るリース資産

リース期間を耐用年数とし、残存価額を零として算定する方法によっております。

(3) 重要な引当金の計上基準

賞与引当金

従業員の賞与の支給に備えるため、支給見込額のうち当連結会計年度の負担に属する額を計上しております。

株式給付引当金

株式交付規程に基づく当社取締役への当社株式の交付に備えるため、当連結会計年度末における株式給付債務の見込額を計上しております。

(4) 退職給付に係る会計処理の方法

退職給付見込額の期間帰属方法

退職給付債務の算定に当たり、退職給付見込額を当連結会計年度末までの期間に帰属させる方法については、給付算定式基準によっております。

数理計算上の差異及び過去勤務費用の費用処理方法

過去勤務費用については、その発生時における従業員の平均残存勤務期間以内の一定の年数(10年)による定額法により費用処理しております。

数理計算上の差異については、各連結会計年度の発生時における従業員の平均残存勤務期間以内の一定の年数(15年)による定額法により按分した額をそれぞれ発生の翌連結会計年度から費用処理しております。

(5) 外貨建の資産及び負債の本邦通貨への換算基準

外貨建金銭債権債務は、連結決算日の直物為替相場により円貨に換算し、換算差額は損益として処理しております。

なお、在外子会社の資産及び負債は、在外子会社の決算日の直物為替相場により円貨に換算し、収益及び費用は期中平均相場により円貨に換算し、換算差額は純資産の部における為替換算調整勘定に含めております。

(6) ヘッジ会計の方法

ヘッジ会計の方法

原則として繰延ヘッジ処理によることとしております。

なお、振当処理の要件を満たしている為替予約については振当処理を行うこととしております。

ヘッジ手段とヘッジ対象

ヘッジ手段： 為替予約

ヘッジ対象： 外貨建金銭債権債務

ヘッジ方針

為替リスクをヘッジする手段としてのデリバティブ取引を行うこととしており、投機目的のデリバティブ取引は、行わないこととしております。

ヘッジ有効性評価の方法

ヘッジ開始時から有効性判断時点までの期間において、ヘッジ対象の相場変動による変動額等を基礎にして判断することとしております。

(7) 連結キャッシュ・フロー計算書における資金の範囲

手許現金、随時引き出し可能な預金及び容易に換金可能であり、かつ価値の変動について僅少なりリスクしか負わない取得日から3ヶ月以内に償還期限の到来する短期投資からなっております。

(8) その他連結財務諸表作成のための重要な事項

消費税等の会計処理

消費税等の会計処理は税抜方式によっております。

(会計方針の変更)

国際財務報告基準を適用する在外子会社において、IFRS第16号「リース」を当連結会計年度より適用しております。当該会計基準の適用が連結財務諸表に及ぼす影響は軽微であります。

(未適用の会計基準等)

提出会社

- ・「収益認識に関する会計基準」(企業会計基準第29号 2020年3月31日 企業会計基準委員会)
- ・「収益認識に関する会計基準の適用指針」(企業会計基準適用指針第30号 2020年3月31日 企業会計基準委員会)
- ・「金融商品の時価等の開示に関する適用指針」(企業会計基準適用指針第19号 2020年3月31日 企業会計基準委員会)

(1)概要

国際会計基準審議会(IASB)及び米国財務会計基準審議会(FASB)は、共同して収益認識に関する包括的な会計基準の開発を行い、2014年5月に「顧客との契約から生じる収益」(IASBにおいてはIFRS第15号、FASBにおいてはTopic606)を公表しており、IFRS第15号は2018年1月1日以後開始する事業年度から、Topic606は2017年12月15日より後に開始する事業年度から適用される状況を踏まえ、企業会計基準委員会において、収益認識に関する包括的な会計基準が開発され、適用指針と合わせて公表されたものです。

企業会計基準委員会の収益認識に関する会計基準の開発にあたっての基本的な方針として、IFRS第15号と整合性を図る便益の1つである財務諸表間の比較可能性の観点から、IFRS第15号の基本的な原則を取り入れることを出発点とし、会計基準を定めることとされ、また、これまで我が国で行われてきた実務等に配慮すべき項目がある場合には、比較可能性を損なわない範囲で代替的な取り扱いを追加することとされております。

(2)適用予定日

2022年3月期の期首から適用します。

(3)当該会計基準等の適用による影響

「収益認識に関する会計基準」等の適用による連結財務諸表に与える影響額については、現時点で評価中であり、ます。

提出会社

- ・「時価の算定に関する会計基準」(企業会計基準第30号 2019年7月4日 企業会計基準委員会)
- ・「棚卸資産の評価に関する会計基準」(企業会計基準第9号 2019年7月4日 企業会計基準委員会)
- ・「金融商品に関する会計基準」(企業会計基準第10号 2019年7月4日 企業会計基準委員会)
- ・「時価の算定に関する会計基準の適用指針」(企業会計基準適用指針第31号 2019年7月4日 企業会計基準委員会)
- ・「金融商品の時価等の開示に関する適用指針」(企業会計基準適用指針第19号 2020年3月31日 企業会計基準委員会)

(1)概要

国際会計基準審議会(IASB)及び米国財務会計基準審議会(FASB)が、公正価値測定についてほぼ同じ内容の詳細なガイダンス(国際財務報告基準(IFRS)においてはIFRS第13号「公正価値測定」、米国会計基準においてはAccounting Standards CodificationのTopic 820「公正価値測定」)を定めている状況を踏まえ、企業会計基準委員会において、主に金融商品の時価に関するガイダンス及び開示に関して、日本基準を国際的な会計基準との整合性を図る取組みが行われ、「時価の算定に関する会計基準」等が公表されたものです。

企業会計基準委員会の時価の算定に関する会計基準の開発にあたっての基本的な方針として、統一的な算定方法を用いることにより、国内外の企業間における財務諸表の比較可能性を向上させる観点から、IFRS第13号の定めを基本的にすべて取り入れることとされ、また、これまで我が国で行われてきた実務等に配慮し、財務諸表間の比較可能性を大きく損なわない範囲で、個別項目に対するその他の取扱いを定めることとされております。

(2)適用予定日

2022年3月期の期首から適用します。

(3)当該会計基準等の適用による影響

「時価の算定に関する会計基準」等の適用による連結財務諸表に与える影響額については、現時点で未定であり、ます。

提出会社

「会計上の見積りの開示に関する会計基準」（企業会計基準第31号 2020年3月31日 企業会計基準委員会）

(1)概要

国際会計基準審議会（IASB）が2003年に公表した国際会計基準（IAS）第1号「財務諸表の表示」（以下「IAS 第1号」）第125項において開示が求められている「見積りの不確実性の発生要因」について、財務諸表利用者にとって有用性が高い情報として日本基準においても注記情報として開示を求めることを検討するよう要望が寄せられ、企業会計基準委員会において、会計上の見積りの開示に関する会計基準（以下「本会計基準」）が開発され、公表されたものです。

企業会計基準委員会の本会計基準の開発にあたっての基本的な方針として、個々の注記を拡充するのではなく、原則（開示目的）を示したうえで、具体的な開示内容は企業が開示目的に照らして判断することとされ、開発にあたっては、IAS第1号第125項の定めを参考とすることとしたものです。

(2)適用予定日

2021年3月期の期末から適用します。

提出会社

「会計方針の開示、会計上の変更及び誤謬の訂正に関する会計基準」（企業会計基準第24号 2020年3月31日 企業会計基準委員会）

(1)概要

「関連する会計基準等の定めが明らかでない場合に採用した会計処理の原則及び手続」に係る注記情報の充実について検討することが提言されたことを受け、企業会計基準委員会において、所要の改正を行い、会計方針の開示、会計上の変更及び誤謬の訂正に関する会計基準として公表されたものです。

なお、「関連する会計基準等の定めが明らかでない場合におけるこれまでの実務に影響を及ぼさないために、企業会計原則注解（注1-2）の定めを引き継ぐこととされております。

(2)適用予定日

2021年3月期の期末から適用します。

在外連結子会社

・「リース」（ASU第2016-02号）

(1)概要

リースの借り手において、原則としてすべてのリースについて資産及び負債を認識すること等を中心に改正されました。

(2)適用予定日

2022年3月期の期首から適用します。

(3)当該会計基準等の適用による影響

当該会計基準の適用による連結財務諸表に与える影響額については、現時点で評価中であります。

（追加情報）

（取締役）に信託を通じて自社の株式を交付する取引）

当社は、中長期的な業績の向上と企業価値向上への貢献意欲をさらに高めるため、当社取締役（社外取締役を除き、以下同様とします。）に対する業績連動型の株式報酬制度（以下、「本制度」といいます。）を導入しております。当該信託契約に係る会計処理については、「従業員等に信託を通じて自社の株式を交付する取引に関する実務上の取扱い」（実務対応報告第30号 2015年3月26日）に準じて、総額法を適用しております。

(1)取引の概要

本制度は、当社が金員を拠出することにより設定する信託（以下、「本信託」といいます。）が当社株式を取得し、経営目標とする財務指標に対する達成度等一定の基準に応じて当社が各取締役に付与するポイントの数に相当する数の当社株式が本信託を通じて各取締役に對して交付されるという、業績連動型の株式報酬制度です。なお、取締役が当社株式の交付を受ける時期は、原則として取締役の退任時です。

(2)信託に残存する自社の株式

信託に残存する当社株式を信託における帳簿価額（付随費用の金額を除く。）により、純資産の部に自己株式として計上しております。当該自己株式の帳簿価額及び株式数は、前連結会計年度260百万円、462千株、当連結会計年度213百万円、379千株であります。

(新型コロナウイルス感染症拡大の影響について)

新型コロナウイルス感染症の拡大により、各国で都市封鎖等が行われ経済活動に停滞・混乱が生じるなど景気の先行きに不確実性が増しており、国内外の景気悪化が企業収益や消費に強い下押し圧力となることが予想され、景気の低迷が長期化した場合、当社グループの業績が悪化する可能性があります。このような状況下においても、当感染症の収束に伴い業績は段階的に回復すると仮定して、現時点で入手可能な情報に基づいて合理的に判断しております。その場合の連結財務諸表に与える影響が大きいと考えられる項目は以下のとおりです。

(1)繰延税金資産

当社グループは、繰延税金資産について定期的に回収可能性を検討していますが、新型コロナウイルス感染症の影響によって当該資産の回収可能性について疑義が生じた場合には見直しを行うため、当期純損益が変動する可能性があります。

(2)固定資産の減損

当社グループは、保有する固定資産の投資額の回収可能性を評価するにあたり、資産を適切なキャッシュ・フロー生成単位にグルーピングし、収益性が著しく低下した場合には固定資産の帳簿価額を回収可能価額まで切下げています。このため、新型コロナウイルス感染症の影響によって固定資産の収益性に不確実性が増した場合には、当期純損益が変動する可能性があります。

(連結貸借対照表関係)

1 有形固定資産の減価償却累計額は、次のとおりであります。

	前連結会計年度 (2019年3月31日)	当連結会計年度 (2020年3月31日)
減価償却累計額	37,310百万円	39,597百万円

2 非連結子会社及び関連会社に対するものは、次のとおりであります。

	前連結会計年度 (2019年3月31日)	当連結会計年度 (2020年3月31日)
投資有価証券(株式)	393百万円	356百万円

3 保証債務

関連会社の金融機関からの借入金に対して、次のとおり債務保証を行っております。

	前連結会計年度 (2019年3月31日)	当連結会計年度 (2020年3月31日)
KOBELCO SPRING WIRE (FOSHAN) CO.,LTD.	129百万円	112百万円

(連結損益計算書関係)

1 一般管理費及び当期製造費用に含まれる研究開発費の総額

	前連結会計年度 (自 2018年4月1日 至 2019年3月31日)	当連結会計年度 (自 2019年4月1日 至 2020年3月31日)
	933百万円	1,097百万円

2 固定資産売却益の内容は次のとおりであります。

	前連結会計年度 (自 2018年4月1日 至 2019年3月31日)	当連結会計年度 (自 2019年4月1日 至 2020年3月31日)
機械装置及び運搬具	11百万円	1百万円
その他	0	3
計	12	4

3 固定資産売却損の内容は次のとおりであります。

	前連結会計年度 (自 2018年4月1日 至 2019年3月31日)	当連結会計年度 (自 2019年4月1日 至 2020年3月31日)
機械装置及び運搬具	9百万円	0百万円
その他	1	1
計	11	2

4 固定資産廃棄損の内容は次のとおりであります。

	前連結会計年度 (自 2018年4月1日 至 2019年3月31日)	当連結会計年度 (自 2019年4月1日 至 2020年3月31日)
建物及び構築物	17百万円	8百万円
機械装置及び運搬具	85	8
その他	2	0
計	105	18

(連結包括利益計算書関係)

1 その他の包括利益に係る組替調整額

	前連結会計年度 (自 2018年4月1日 至 2019年3月31日)	当連結会計年度 (自 2019年4月1日 至 2020年3月31日)
その他有価証券評価差額金：		
当期発生額	351百万円	17百万円
組替調整額	10	563
計	362	545
繰延ヘッジ損益：		
当期発生額	-	1
組替調整額	0	-
計	0	1
為替換算調整勘定：		
当期発生額	332	11
退職給付に係る調整額：		
当期発生額	22	421
組替調整額	22	14
計	45	435
持分法適用会社に対する持分相当額：		
当期発生額	6	2
税効果調整前合計	747	970
税効果額	123	297
その他の包括利益合計	623	672

2 その他の包括利益に係る税効果額

	前連結会計年度 (自 2018年4月1日 至 2019年3月31日)	当連結会計年度 (自 2019年4月1日 至 2020年3月31日)
その他有価証券評価差額金：		
税効果調整前	362百万円	545百万円
税効果額	110	165
税効果調整後	252	380
繰延ヘッジ損益：		
税効果調整前	0	1
税効果額	0	0
税効果調整後	0	1
為替換算調整勘定：		
税効果調整前	332	11
税効果額	-	-
税効果調整後	332	11
退職給付に係る調整額：		
税効果調整前	45	435
税効果額	13	132
税効果調整後	31	303
持分法適用会社に対する持分相当額：		
税効果調整前	6	2
税効果額	-	-
税効果調整後	6	2
その他の包括利益合計		
税効果調整前	747	970
税効果額	123	297
税効果調整後	623	672

(連結株主資本等変動計算書関係)

前連結会計年度(自 2018年4月1日 至 2019年3月31日)

1. 発行済株式及び自己株式に関する事項

株式の種類	当連結会計年度期首	増加	減少	当連結会計年度末
発行済株式				
普通株式(千株)	34,057	-	-	34,057
自己株式				
普通株式(千株)	2,199	0	63	2,137

(注) 自己株式の当連結会計年度期首及び当連結会計年度末の株式数には、業績連動型株式報酬制度に係る信託が保有する当社株式がそれぞれ462千株、462千株含まれております。

(変動事由の概要)

自己株式の増加数の内訳は、次のとおりであります。

単元未満株式の買取請求による増加 0千株

自己株式の減少数の内訳は、次のとおりであります。

ストック・オプションの行使による減少 63千株

単元未満株式の買増請求による減少 0千株

2. 新株予約権等に関する事項

会社名	内訳	当連結会計年度末残高 (百万円)
提出会社	ストック・オプションとしての新株予約権	94
合計		94

3. 配当に関する事項

(1) 配当金支払額

決議	株式の種類	配当金の総額 (百万円)	1株当たり配当額 (円)	基準日	効力発生日
2018年6月22日 定時株主総会	普通株式	323	10	2018年3月31日	2018年6月25日
2018年11月7日 取締役会	普通株式	258	8	2018年9月30日	2018年12月10日

(注) 2018年6月22日定時株主総会決議及び2018年11月7日取締役会決議による配当金の総額には、業績連動型株式報酬制度に係る信託が保有する当社株式に対する配当金がそれぞれ4百万円及び3百万円含まれております。

(2) 基準日が当連結会計年度に属する配当のうち、配当の効力発生日が翌連結会計年度となるもの

決議	株式の種類	配当の原資	配当金の総額 (百万円)	1株当たり 配当額(円)	基準日	効力発生日
2019年6月25日 定時株主総会	普通株式	利益剰余金	356	11	2019年3月31日	2019年6月26日

(注) 2019年6月25日定時株主総会決議による配当金の総額には、業績連動型株式報酬制度に係る信託が保有する当社株式に対する配当金5百万円が含まれております。

当連結会計年度（自 2019年4月1日 至 2020年3月31日）

1. 発行済株式及び自己株式に関する事項

株式の種類	当連結会計年度期首	増加	減少	当連結会計年度末
発行済株式				
普通株式（千株）	34,057	-	-	34,057
自己株式				
普通株式（千株）	2,137	460	144	2,452

（注）自己株式の当連結会計年度期首及び当連結会計年度末の株式数には、業績連動型株式報酬制度に係る信託が保有する当社株式がそれぞれ462千株、379千株含まれております。

（変動事由の概要）

自己株式の増加数の内訳は、次のとおりであります。

取締役会決議での取得による増加 460千株
単元未満株式の買取請求による増加 0千株

自己株式の減少数の内訳は、次のとおりであります。

ストック・オプションの行使による減少 61千株
業績連動型株式報酬制度に係る信託による株式交付・換価処分 83千株

2. 新株予約権等に関する事項

会社名	内訳	当連結会計年度末残高 （百万円）
提出会社	ストック・オプションとしての新株予約権	74
合計		74

3. 配当に関する事項

(1) 配当金支払額

決議	株式の種類	配当金の総額 （百万円）	1株当たり配当額 （円）	基準日	効力発生日
2019年6月25日 定時株主総会	普通株式	356	11	2019年3月31日	2019年6月26日
2019年11月7日 取締役会	普通株式	291	9	2019年9月30日	2019年12月10日

（注）2019年6月25日定時株主総会決議及び2019年11月7日取締役会決議による配当金の総額には、業績連動型株式報酬制度に係る信託が保有する当社株式に対する配当金がそれぞれ5百万円及び3百万円含まれております。

(2) 基準日が当連結会計年度に属する配当のうち、配当の効力発生日が翌連結会計年度となるもの

決議	株式の種類	配当の原資	配当金の総額 （百万円）	1株当たり 配当額（円）	基準日	効力発生日
2020年6月24日 定時株主総会	普通株式	利益剰余金	351	11	2020年3月31日	2020年6月25日

（注）2020年6月24日定時株主総会決議による配当金の総額には、業績連動型株式報酬制度に係る信託が保有する当社株式に対する配当金4百万円が含まれております。

(連結キャッシュ・フロー計算書関係)

現金及び現金同等物の期末残高と連結貸借対照表に掲記されている科目の金額との関係

	前連結会計年度 (自 2018年4月1日 至 2019年3月31日)	当連結会計年度 (自 2019年4月1日 至 2020年3月31日)
現金及び預金勘定	11,861百万円	8,743百万円
預入期間が3ヶ月超の定期預金	150	-
現金及び現金同等物	11,711	8,743

(リース取引関係)

(借主側)

1. ファイナンス・リース取引

所有権移転ファイナンス・リース取引

(1) リース資産の内容

主として、材料関連製品及び自動車関連製品における生産設備(機械装置及び運搬具)であります。

(2) リース資産の減価償却の方法

[連結財務諸表作成のための基本となる重要な事項]の4. 会計方針に関する事項、(2)重要な減価償却資産の減価償却の方法 リース資産に記載のとおりであります。

所有権移転外ファイナンス・リース取引

(1) リース資産の内容

有形固定資産

主として、生産設備、自動車(機械装置及び運搬具)であります。

無形固定資産

主として、生産管理用ソフトウェアであります。

(2) リース資産の減価償却の方法

[連結財務諸表作成のための基本となる重要な事項]の4. 会計方針に関する事項、(2)重要な減価償却資産の減価償却の方法 リース資産に記載のとおりであります。

2. オペレーティング・リース取引

該当事項はありません。

(金融商品関係)

1. 金融商品の状況に関する事項

(1) 金融商品に対する取組方針

当社グループは、資金運用については安全性の高い金融商品でもって運用し、資金調達については銀行借入によっております。

(2) 金融商品の内容及びそのリスク並びにリスク管理体制

営業債権である受取手形及び売掛金並びに貸付金につきましては、顧客の信用リスクに晒されておりますが、取引先毎に期日管理及び残高管理を行うとともに、定期的に信用状況を把握しております。

投資有価証券である株式につきましては、市場価格の変動リスクに晒されておりますが、主に取引先企業との業務に関連するものであり、定期的に時価や財務状況を把握するとともに、業務関係を勘案し、保有状況の見直しを行っております。

営業債務である支払手形及び買掛金や未払金、未払法人税等につきましては、1年以内に支払期日となるものであります。

営業債務は、資金調達に係る流動性リスクに晒されておりますが、月次資金繰計画の作成や適度な手許流動性を確保することなどにより管理を行っております。

また、一部の外貨建て債権債務につきましては、為替の変動リスクに晒されておりますが、先物為替予約取引を利用することによりヘッジしております。

借入金につきましては、主に設備投資のために資金調達したものであります。このうち一部は為替変動リスクに晒されておりますが、デリバティブ取引(通貨スワップ取引)を利用してヘッジしております。なお、一部の設備投資につきましては、リース契約も利用しております。

デリバティブ取引につきましては、外貨建金銭債権債務に係る為替変動リスクをヘッジすることを目的とした先物為替予約取引及び通貨スワップ取引に利用し、投機的な取引には利用しておりません。

また、デリバティブ取引の執行にあたりましては、社内規程に則り、管理対象となるリスク・目的・ヘッジ対象期間及び対象範囲を明確にした上で、取引額毎の決裁権限に基づく承認事項として相互牽制を機能させながら行っており、デリバティブ取引の利用にあたりましては、格付けの高い銀行に限定しております。そのため、債務不履行による損失の発生は想定しておりません。

デリバティブ取引の管理につきましては、毎月末における外貨建営業債権債務及び先物為替予約取引の残高を、取締役会での報告事項としております。

2. 金融商品の時価等に関する事項

連結貸借対照表計上額、時価及びこれらの差額については、次のとおりであります。なお、時価を把握することが極めて困難と認められるものは含まれておりません。(注)2参照

前連結会計年度(2019年3月31日)

	連結貸借対照表計上額 (百万円)	時価 (百万円)	差額 (百万円)
(1) 現金及び預金	11,861	11,861	
(2) 受取手形及び売掛金	9,472	9,472	
(3) 投資有価証券	4,183	4,183	
(4) 長期貸付金	111	111	0
資産計	25,629	25,630	0
(5) 支払手形及び買掛金	5,323	5,323	
(6) 未払金	2,730	2,730	
(7) 未払法人税等	394	394	
(8) 長期借入金(1)	2,556	2,559	2
負債計	11,005	11,007	2
(9) デリバティブ取引(2)	12	12	

(1) 1年内返済予定の長期借入金を含めております。

(2) デリバティブ取引によって生じた正味の債権・債務は純額で表示しております。

(注) 1 金融商品の時価の算定方法並びに有価証券及びデリバティブ取引に関する事項

(1) 現金及び預金、並びに (2) 受取手形及び売掛金

これらは短期間で決済されるため、時価は帳簿価額にほぼ等しいことから、当該帳簿価額によっております。

(3) 投資有価証券

これらの時価につきましては、株式は、取引所の価格によっております。

(4) 長期貸付金

長期貸付金の時価につきましては、元利金の合計額を、同様の新規貸付を行った場合に適用される合理的に見積もられる利率で割引いて算定する方法によっております。

(5) 支払手形及び買掛金、(6) 未払金、並びに (7) 未払法人税等

これらは短期間で決済されるため、時価は帳簿価額にほぼ等しいことから、当該帳簿価額によっております。

(8) 長期借入金

長期借入金の時価につきましては、元利金の合計額を、同様の新規借入を行った場合に想定される利率で割引いて算定する方法によっております。

(9) 注記事項「デリバティブ取引関係」をご参照下さい。

当連結会計年度(2020年3月31日)

	連結貸借対照表計上額 (百万円)	時価 (百万円)	差額 (百万円)
(1) 現金及び預金	8,743	8,743	-
(2) 受取手形及び売掛金	9,444	9,444	-
(3) 投資有価証券	3,597	3,597	-
(4) 長期貸付金(1)	78	78	0
資産計	21,863	21,864	0
(5) 支払手形及び買掛金	5,938	5,938	-
(6) 未払金	3,031	3,031	-
(7) 未払法人税等	118	118	-
(8) 長期借入金(2)	2,229	2,231	2
負債計	11,318	11,320	2
(9) デリバティブ取引(3)	6	6	-

(1) 1年内回収予定の長期貸付金を含めております。

(2) 1年内返済予定の長期借入金を含めております。

(3) デリバティブ取引によって生じた正味の債権・債務は純額で表示しております。

(注) 1 金融商品の時価の算定方法並びに有価証券及びデリバティブ取引に関する事項

(1) 現金及び預金、並びに (2) 受取手形及び売掛金

これらは短期間で決済されるため、時価は帳簿価額にほぼ等しいことから、当該帳簿価額によっております。

(3) 投資有価証券

これらの時価につきましては、株式は、取引所の価格によっております。

(4) 長期貸付金

長期貸付金の時価につきましては、元利金の合計額を、同様の新規貸付を行った場合に適用される合理的に見積もられる利率で割引いて算定する方法によっております。

(5) 支払手形及び買掛金、(6) 未払金、並びに (7) 未払法人税等

これらは短期間で決済されるため、時価は帳簿価額にほぼ等しいことから、当該帳簿価額によっております。

(8) 長期借入金

長期借入金の時価につきましては、元利金の合計額を、同様の新規借入を行った場合に想定される利率で割引いて算定する方法によっております。

(9) 注記事項「デリバティブ取引関係」をご参照下さい。

2. 時価を把握することが極めて困難と認められる金融商品

(単位：百万円)

区分	前連結会計年度 (2019年3月31日)	当連結会計年度 (2020年3月31日)
非上場株式	513	500

これらについては、市場価格がなく、時価を把握することが極めて困難と認められることから、「(3) 投資有価証券」には含めておりません。

3. 金銭債権の連結決算日後の償還予定額

前連結会計年度(2019年3月31日)

	1年以内 (百万円)	1年超5年以内 (百万円)	5年超10年以内 (百万円)	10年超 (百万円)
(1) 現金及び預金	11,861	-	-	-
(2) 受取手形及び売掛金	9,472	-	-	-
(3) 長期貸付金	-	111	-	-

当連結会計年度(2020年3月31日)

	1年以内 (百万円)	1年超5年以内 (百万円)	5年超10年以内 (百万円)	10年超 (百万円)
(1) 現金及び預金	8,743	-	-	-
(2) 受取手形及び売掛金	9,444	-	-	-
(3) 長期貸付金	-	23	54	-

4. 長期借入金の連結決算日後の返済予定額

前連結会計年度(2019年3月31日)

	1年以内 (百万円)	1年超 2年以内 (百万円)	2年超 3年以内 (百万円)	3年超 4年以内 (百万円)	4年超 5年以内 (百万円)	5年超 (百万円)
長期借入金	692	621	598	454	184	5
合計	692	621	598	454	184	5

当連結会計年度(2020年3月31日)

	1年以内 (百万円)	1年超 2年以内 (百万円)	2年超 3年以内 (百万円)	3年超 4年以内 (百万円)	4年超 5年以内 (百万円)	5年超 (百万円)
長期借入金	710	780	448	191	39	59
合計	710	780	448	191	39	59

(有価証券関係)

1. その他有価証券

前連結会計年度(2019年3月31日)

	種類	連結貸借対照表計上額 (百万円)	取得原価 (百万円)	差額 (百万円)
連結貸借対照表計上額が取得原価を超えるもの	株式	4,183	629	3,554
連結貸借対照表計上額が取得原価を超えないもの	株式	-	-	-
合計		4,183	629	3,554

(注) 非上場株式(連結貸借対照表計上額 119百万円)については、市場価格がなく、時価を把握することが極めて困難と認められることから、上表の「その他有価証券」には含めておりません。

当連結会計年度（2020年3月31日）

	種類	連結貸借対照表計上額 (百万円)	取得原価 (百万円)	差額 (百万円)
連結貸借対照表計上額が取得原価を超えるもの	株式	3,542	480	3,061
連結貸借対照表計上額が取得原価を超えないもの	株式	55	107	52
合計		3,597	588	3,009

(注) 非上場株式(連結貸借対照表計上額 144百万円)については、市場価格がなく、時価を把握することが極めて困難と認められることから、上表の「其他有価証券」には含めておりません。

2. 売却した其他有価証券

前連結会計年度（自 2018年4月1日 至 2019年3月31日）

種類	売却額 (百万円)	売却益の合計額 (百万円)	売却損の合計額 (百万円)
株式	21	12	2

当連結会計年度（自 2019年4月1日 至 2020年3月31日）

種類	売却額 (百万円)	売却益の合計額 (百万円)	売却損の合計額 (百万円)
株式	603	563	-

(デリバティブ取引関係)

1. ヘッジ会計が適用されていないデリバティブ取引

前連結会計年度（2019年3月31日）

区分	取引の種類	契約額等 (百万円)	契約額のうち1年超 (百万円)	時価 (百万円)	評価損益 (百万円)
市場取引以外の取引	通貨スワップ取引 支払 米ドル 受取 墨ペソ	426	263	25	25
	通貨スワップ取引 支払 円 受取 墨ペソ	270	180	5	5
合計		696	443	19	19

(注) 時価の算定方法は、取引先金融機関から提示された価格等に基づき算定しております。

当連結会計年度（2020年3月31日）

区分	取引の種類	契約額等 (百万円)	契約額のうち1年超 (百万円)	時価 (百万円)	評価損益 (百万円)
市場取引以外の取引	通貨スワップ取引 支払 米ドル 受取 墨ペソ	313	192	3	3
	通貨スワップ取引 支払 円 受取 墨ペソ	180	90	10	10
合計		493	282	6	6

(注) 時価の算定方法は、取引先金融機関から提示された価格等に基づき算定しております。

2. ヘッジ会計が適用されているデリバティブ取引

通貨関連

前連結会計年度（2019年3月31日）

ヘッジ会計の方法	デリバティブ取引の種類等	主なヘッジ対象	契約額等 (百万円)	契約額等のうち1年超 (百万円)	時価 (百万円)
為替予約の振当処理	為替予約取引 売建 米ドル	売掛金	884	-	0
	為替予約取引 売建 米ドル	未収入金	210	-	0
	為替予約取引 売建 タイバーツ	未収入金	225	-	0
合計			1,320	-	0

(注) 時価の算定方法は、先物為替相場によっております。

当連結会計年度（2020年3月31日）

ヘッジ会計の方法	デリバティブ取引の種類等	主なヘッジ対象	契約額等 (百万円)	契約額等のうち1年超 (百万円)	時価 (百万円)
原則的処理方法	為替予約取引 売建 米ドル	売掛金	67	-	1
	為替予約取引 売建 ユーロ	売掛金	11	-	0
為替予約の振当処理	為替予約取引 売建 米ドル	売掛金	1,032	-	14
	為替予約取引 売建 ユーロ	売掛金	36	-	0
	為替予約取引 売建 米ドル	未収入金	214	-	2
	為替予約取引 売建 タイバーツ	未収入金	157	-	0
	為替予約取引 買建 米ドル	買掛金	322	-	3
合計			1,843	-	17

(注) 時価の算定方法は、先物為替相場によっております。

(退職給付関係)

1. 採用している退職給付制度の概要

当社及び連結子会社は、従業員の退職給付に充てるため、積立型、非積立型の確定給付制度を採用しております。確定給付企業年金制度では、給与と勤務期間に基づいた一時金又は年金を支給します。なお、一部の確定給付企業年金制度には、退職給付信託が設定されております。退職一時金制度(非積立制度)では、退職給付として、給与と勤務期間に基づいた一時金を支給します。

2. 確定給付制度

(1)退職給付債務の期首残高と期末残高の調整表

	前連結会計年度 (自 2018年4月1日 至 2019年3月31日)	当連結会計年度 (自 2019年4月1日 至 2020年3月31日)
退職給付債務の期首残高	4,899百万円	5,074百万円
勤務費用	274	298
利息費用	35	35
数理計算上の差異の発生額	15	149
退職給付の支払額	120	152
その他	0	1
退職給付債務の期末残高	5,074	5,406

(2)年金資産の期首残高と期末残高の調整表

	前連結会計年度 (自 2018年4月1日 至 2019年3月31日)	当連結会計年度 (自 2019年4月1日 至 2020年3月31日)
年金資産の期首残高	4,793百万円	4,983百万円
期待運用収益	63	65
数理計算上の差異の発生額	37	271
事業主からの拠出額	250	250
退職給付の支払額	88	115
その他	1	1
年金資産の期末残高	4,983	4,915

(3)退職給付債務及び年金資産の期末残高と連結貸借対照表に計上された退職給付に係る負債及び退職給付に係る資産の調整表

	前連結会計年度 (自 2018年4月1日 至 2019年3月31日)	当連結会計年度 (自 2019年4月1日 至 2020年3月31日)
積立型制度の退職給付債務	4,256百万円	4,525百万円
年金資産	4,983	4,915
	726	389
非積立型制度の退職給付債務	817	880
連結貸借対照表に計上された負債と資産の純額	91	491
退職給付に係る負債	908	977
退職給付に係る資産	817	485
連結貸借対照表に計上された負債と資産の純額	91	491

(4)退職給付費用及びその内訳項目の金額

	前連結会計年度 (自 2018年4月1日 至 2019年3月31日)	当連結会計年度 (自 2019年4月1日 至 2020年3月31日)
勤務費用	274百万円	298百万円
利息費用	35	35
期待運用収益	63	65
数理計算上の差異の費用処理額	22	15
過去勤務費用の費用処理額	0	1
その他	2	0
確定給付制度に係る退職給付費用	221	253

(5)退職給付に係る調整額

退職給付に係る調整額に計上した項目(税効果控除前)の内訳は次のとおりであります。

	前連結会計年度 (自 2018年4月1日 至 2019年3月31日)	当連結会計年度 (自 2019年4月1日 至 2020年3月31日)
過去勤務費用	0百万円	1百万円
数理計算上の差異	45	437
確定給付制度に係る退職給付費用	45	435

(6)退職給付に係る調整累計額

退職給付に係る調整累計額に計上した項目(税効果控除前)の内訳は次のとおりであります。

	前連結会計年度 (自 2018年4月1日 至 2019年3月31日)	当連結会計年度 (自 2019年4月1日 至 2020年3月31日)
未認識過去勤務費用	1百万円	-百万円
未認識数理計算上の差異	320	116
合計	318	116

(7)年金資産に関する事項

年金資産の主な内訳

年金資産合計に対する主な分類ごとの比率は、次のとおりであります。

	前連結会計年度 (自 2018年4月1日 至 2019年3月31日)	当連結会計年度 (自 2019年4月1日 至 2020年3月31日)
債券	31%	35%
株式	52	47
一般勘定	10	11
その他	7	7
	100	100

長期期待運用収益率の設定方法

年金資産の長期期待運用収益率を決定するため、現在及び予想される年金資産の配分と、年金資産を構成する多様な資産からの現在及び将来期待される長期の収益率を考慮しております。

(8) 数理計算上の計算基礎に関する事項

主要な数理計算上の計算基礎（加重平均で表しております。）

	前連結会計年度 (自 2018年4月1日 至 2019年3月31日)	当連結会計年度 (自 2019年4月1日 至 2020年3月31日)
割引率	0.8%	0.8%
長期期待運用収益率	1.5	1.5
予想昇給率	2018年3月31日を基準日として算定した年齢別昇給指数を使用しております。	2018年3月31日を基準日として算定した年齢別昇給指数を使用しております。

3. 複数事業主制度

確定拠出制度と同様に会計処理する、複数事業主制度の厚生年金基金制度への要拠出額は、前連結会計年度68百万円、当連結会計年度70百万円であります。

(1) 複数事業主制度の直近の積立状況

	前連結会計年度 (2019年3月31日)	当連結会計年度 (2020年3月31日)
年金資産の額	28,330百万円	30,140百万円
年金財政計算上の数理債務の額と 最低責任準備金の額との合計額	34,990	35,713
差引額	6,659	5,572

(注) 当社が加盟している年金制度における直近の積立状況（前連結会計年度は2018年3月31日現在、当連結会計年度は2019年3月31日現在）を記載しております。

(2) 制度全体に占める当社グループの掛金拠出割合

前連結会計年度 2.4% (2018年3月31日現在)
 当連結会計年度 2.6% (2019年3月31日現在)

(3) 補足説明

上記(1)の差引額の内訳は、年金財政計算上の過去勤務債務残高（前連結会計年度11,902百万円、当連結会計年度10,699百万円）、別途積立金（前連結会計年度5,242百万円、当連結会計年度5,126百万円）であります。当基金における過去勤務債務の償却方法は前連結会計年度は期間15年0ヶ月、当連結会計年度は期間14年0ヶ月の元利均等償却であります。

(ストック・オプション等関係)

1. スtock・オプションに係る費用計上額及び科目名

当連結会計年度において付与されたストック・オプションはないため、該当事項はありません。

2. スtock・オプションの内容、規模及びその変動状況

(1) スtock・オプションの内容

決議年月日	2009年7月30日	2010年7月14日	2011年7月15日
付与対象者の区分及び人数	当社取締役5名	当社取締役5名	当社取締役5名
株式の種類及び付与数	普通株式 60,000株	普通株式 60,000株	普通株式 60,000株
付与日	2009年8月17日	2010年7月30日	2011年8月1日
権利確定条件	権利確定条件は付されていません。	同左	同左
対象勤務期間	定めておりません。	同左	同左
権利行使期間	2009年8月18日から 2019年8月17日まで	2010年7月31日から 2020年7月30日まで	2011年8月2日から 2021年8月1日まで

決議年月日	2012年7月17日	2013年7月16日	2014年7月15日
付与対象者の区分及び人数	当社取締役5名	当社取締役4名	当社取締役3名
株式の種類及び付与数	普通株式 60,000株	普通株式 73,000株	普通株式 39,000株
付与日	2012年8月2日	2013年8月1日	2014年7月31日
権利確定条件	権利確定条件は付されていません。	同左	同左
対象勤務期間	定めておりません。	同左	同左
権利行使期間	2012年8月3日から 2022年8月2日まで	2013年8月2日から 2023年8月1日まで	2014年8月1日から 2024年7月31日まで

決議年月日	2015年7月15日
付与対象者の区分及び人数	当社取締役4名
株式の種類及び付与数	普通株式 46,000株
付与日	2015年7月31日
権利確定条件	権利確定条件は付されていません。
対象勤務期間	定めておりません。
権利行使期間	2015年8月1日から 2025年7月31日まで

(2) ストック・オプションの規模及びその変動状況
ストック・オプションの数

決議年月日	2009年7月30日	2010年7月14日	2011年7月15日	2012年7月17日	2013年7月16日	2014年7月15日	2015年7月15日
権利確定前(株)							
前連結会計年度末	-	-	-	-	-	-	-
付与	-	-	-	-	-	-	-
失効	-	-	-	-	-	-	-
権利確定	-	-	-	-	-	-	-
未確定残	-	-	-	-	-	-	-
権利確定後(株)							
前連結会計年度末	7,000	17,000	24,000	29,000	45,000	39,000	46,000
権利確定	-	-	-	-	-	-	-
権利行使	7,000	17,000	17,000	9,000	11,000	-	-
失効	-	-	-	-	-	-	-
未行使残	-	-	7,000	20,000	34,000	39,000	46,000

単価情報

決議年月日	2009年7月30日	2010年7月14日	2011年7月15日	2012年7月17日	2013年7月16日	2014年7月15日	2015年7月15日
権利行使価格(円)	1	1	1	1	1	1	1
行使時平均株価 (円)	530	484	484	430	430	-	-
付与日における公正 な評価単価(円)	238	317	298	293	514	555	588

3. ストック・オプションの公正な評価単価の見積方法

当連結会計年度において付与されたストック・オプションはありません。

4. ストック・オプションの権利確定数の見積方法

基本的には、将来の失効数の合理的な見積りは困難であるため、実績の失効数のみ反映させる方法を採用しております。

(税効果会計関係)

1. 繰延税金資産及び繰延税金負債の発生の主な原因別の内訳

	前連結会計年度 (2019年 3月31日)	当連結会計年度 (2020年 3月31日)
繰延税金資産		
賞与引当金	135百万円	126百万円
棚卸資産内部利益	16	13
退職給付に係る負債	285	444
未払事業税	29	12
有形固定資産減価償却	515	489
投資有価証券	3	3
繰越欠損金	147	193
その他	162	213
繰延税金資産小計	1,296	1,496
評価性引当額	17	127
繰延税金資産合計	1,278	1,369
繰延税金負債		
その他有価証券評価差額金	1,079	913
退職給付に係る資産	210	244
固定資産の特別償却	162	144
その他	31	40
繰延税金負債合計	1,484	1,343
繰延税金負債の純額	205	26

2. 法定実効税率と税効果会計適用後の法人税等の負担率との差異の原因となった主な項目別の内訳

法定実効税率	30.4%	30.4%
(調整)		
海外子会社との税率差異	4.6	5.1
海外優遇税制	0.8	0.3
試験研究費特別控除	1.2	2.8
永久に損金に算入されない項目	0.4	0.6
外国子会社配当に係る外国源泉税	1.9	1.3
住民税均等割	0.5	0.8
修正申告による影響	0.0	1.6
評価性引当額の増減	0.6	6.7
持分法による投資損失の影響	0.4	2.5
その他	0.5	0.7
税効果会計適用後の法人税等の負担率	26.9	36.4

(資産除去債務関係)

重要性が乏しいため注記を省略しております。

(セグメント情報等)

【セグメント情報】

1. 報告セグメントの概要

当社の報告セグメントは、当社の構成単位のうち分離された財務情報が入手可能であり、取締役会が、経営資源の配分の決定及び業績を評価するために、定期的に検討を行う対象としております。

当社は、自動車分野及び電子情報通信分野の製品を生産・販売しており、国内においては当社及び子会社2社が、海外においては北米（米国、メキシコ）及びアジア（中国、ベトナム、タイ）の各地域を現地法人がそれぞれ担当しております。

現地法人はそれぞれ独立した経営単位であり、取り扱う製品については各地域の包括的な戦略を立案し、事業活動を展開しております。

したがって、当社は、生産・販売体制を基礎とした地域別のセグメントから構成されており、「日本」、「北米」及び「アジア」の3つを報告セグメントとしております。

2. 報告セグメントごとの売上高、利益又は損失、資産、その他の項目の金額の算定方法

報告されている事業セグメントの会計処理の方法は、「連結財務諸表作成のための基本となる重要な事項」における記載と概ね同一であります。

報告セグメントの利益は、営業利益ベースの数値であります。

セグメント間の内部収益及び振替高は市場実勢価格に基づいております。

3. 報告セグメントごとの売上高、利益又は損失、資産、その他の項目の金額に関する情報

前連結会計年度（自 2018年4月1日 至 2019年3月31日）

（単位：百万円）

	日本	北米	アジア	合計	調整額 (注)	連結財務諸 表計上額
売上高						
外部顧客への売上高	29,201	6,726	9,883	45,812	-	45,812
セグメント間の内部売上高 又は振替高	1,513	9	509	2,033	2,033	-
計	30,715	6,736	10,393	47,845	2,033	45,812
セグメント利益	2,346	238	1,533	4,118	733	3,384
セグメント資産	33,633	6,908	7,898	48,440	2,041	50,481
その他の項目						
減価償却費	2,259	500	347	3,107	40	3,067
有形固定資産及び無形固定 資産の増加額	3,062	301	509	3,873	23	3,849

- (注) 1 セグメント利益の調整額 733百万円には、セグメント間取引の消去19百万円、各報告セグメントに配分していない全社費用 753百万円が含まれております。全社費用の主なものは、当社の業務管理部門等にかかる費用であります。
- 2 セグメント資産の調整額2,041百万円には、セグメント間取引の消去 1,086百万円、当社の余剰運用資金等 3,128百万円が含まれております。
- 3 セグメント利益は、連結財務諸表の営業利益と調整を行っております。
- 4 減価償却費の調整額 40百万円は、セグメント間取引の消去であります。
- 5 有形固定資産及び無形固定資産の増加額の調整額 23百万円は、セグメント間取引の消去であります。

当連結会計年度（自 2019年4月1日 至 2020年3月31日）

（単位：百万円）

	日本	北米	アジア	合計	調整額 (注)	連結財務諸 表計上額
売上高						
外部顧客への売上高	26,886	6,663	8,804	42,354	-	42,354
セグメント間の内部売上高 又は振替高	1,218	7	362	1,588	1,588	-
計	28,105	6,671	9,166	43,943	1,588	42,354
セグメント利益	987	116	881	1,984	609	1,375
セグメント資産	33,051	7,083	8,263	48,397	2,524	50,921
その他の項目						
減価償却費	2,317	523	496	3,336	44	3,292
有形固定資産及び無形固定 資産の増加額	4,791	492	995	6,279	7	6,271

- (注) 1 セグメント利益の調整額 609百万円には、セグメント間取引の消去38百万円、各報告セグメントに配分していない全社費用 648百万円が含まれております。全社費用の主なものは、当社の業務管理部門等にかかる費用であります。
- 2 セグメント資産の調整額2,524百万円には、セグメント間取引の消去 859百万円、当社の余剰運用資金等 3,383百万円が含まれております。
- 3 セグメント利益は、連結財務諸表の営業利益と調整を行なっております。
- 4 減価償却費の調整額 44百万円は、セグメント間取引の消去であります。
- 5 有形固定資産及び無形固定資産の増加額の調整額 7百万円は、セグメント間取引の消去であります。

【関連情報】

前連結会計年度（自 2018年4月1日 至 2019年3月31日）

1. 製品及びサービスごとの情報

（単位：百万円）

自動車分野		電子情報通信分野			その他製品	合計
材料関連製品	自動車関連製品	HDD用サスペン ション	プリンター関連	通信関連		
5,555	26,518	8,084	3,834	1,119	700	45,812

2. 地域ごとの情報

(1) 売上高

（単位：百万円）

日本	米国	中国	フィリピン	その他の地域	合計
19,486	4,401	5,099	8,103	8,722	45,812

(注) 売上高は顧客の所在地を基礎とし、国又は地域に分類しております。

(2) 有形固定資産

（単位：百万円）

日本	米国	メキシコ	アジア	合計
10,271	1,477	2,670	2,153	16,573

3. 主要な顧客ごとの情報

（単位：百万円）

顧客の名称又は氏名	売上高	関連するセグメント
HGST PHILIPPINES CORPORATION	7,917	日本

当連結会計年度（自 2019年4月1日 至 2020年3月31日）

1. 製品及びサービスごとの情報

（単位：百万円）

自動車分野		電子情報通信分野			その他製品	合計
材料関連製品	自動車関連製品	HDD用サスペンション	プリンター関連	通信関連		
5,057	25,192	6,092	3,403	901	1,708	42,354

2. 地域ごとの情報

(1) 売上高

（単位：百万円）

日本	米国	中国	フィリピン	その他の地域	合計
19,488	4,280	4,018	6,002	8,563	42,354

（注）売上高は顧客の所在地を基礎とし、国又は地域に分類しております。

(2) 有形固定資産

（単位：百万円）

日本	米国	メキシコ	アジア	合計
12,687	1,337	2,819	2,679	19,524

3. 主要な顧客ごとの情報

（単位：百万円）

顧客の名称又は氏名	売上高	関連するセグメント
HGST PHILIPPINES CORPORATION	5,767	日本

【報告セグメントごとの固定資産の減損損失に関する情報】

前連結会計年度（自 2018年4月1日 至 2019年3月31日）

（単位：百万円）

	日本	北米	アジア	全社・消去	合計
減損損失	45	-	-	-	45

当連結会計年度（自 2019年4月1日 至 2020年3月31日）

該当事項はありません。

【報告セグメントごとののれんの償却額及び未償却残高に関する情報】

前連結会計年度（自 2018年4月1日 至 2019年3月31日）

該当事項はありません。

当連結会計年度（自 2019年4月1日 至 2020年3月31日）

該当事項はありません。

【報告セグメントごとの負ののれん発生益に関する情報】

前連結会計年度（自 2018年4月1日 至 2019年3月31日）

該当事項はありません。

当連結会計年度（自 2019年4月1日 至 2020年3月31日）

該当事項はありません。

【関連当事者情報】

前連結会計年度（自 2018年4月1日 至 2019年3月31日）

関連当事者との取引

連結財務諸表提出会社と関連当事者の取引

連結財務諸表提出会社の非連結子会社及び関連会社等

種類	会社等の名称 又は氏名	所在地	資本金又は 出資金 (百万円)	事業の内容 又は職業	議決権の 所有(被所有) 割合	関連当事者との 関係	取引の内容	取引金額 (百万円)	科目	期末残高 (百万円)
関連 会社	KOBELCO SPRING WIRE (FOSHAN) CO.,LTD.	中国広東省 (佛山市)	3,040	材料関連製品 の製造・販売	所有 直接25%	債務保証	債務保証	129	-	-

1. 取引金額には消費税等は含まれておりません。

2. 取引条件及び取引条件の決定方針等

債務保証については同社の銀行借入に対するものであり、保証料を受領しております。

当連結会計年度（自 2019年4月1日 至 2020年3月31日）

関連当事者との取引

連結財務諸表提出会社と関連当事者の取引

連結財務諸表提出会社の非連結子会社及び関連会社等

種類	会社等の名称 又は氏名	所在地	資本金又は 出資金 (百万円)	事業の内容 又は職業	議決権の 所有(被所有) 割合	関連当事者との 関係	取引の内容	取引金額 (百万円)	科目	期末残高 (百万円)
関連 会社	KOBELCO SPRING WIRE (FOSHAN) CO.,LTD.	中国広東省 (佛山市)	3,040	材料関連製品 の製造・販売	所有 直接25%	債務保証	債務保証	112	-	-

1. 取引金額には消費税等は含まれておりません。

2. 取引条件及び取引条件の決定方針等

債務保証については同社の銀行借入に対するものであり、保証料を受領しております。

(1株当たり情報)

	前連結会計年度 (自 2018年4月1日 至 2019年3月31日)	当連結会計年度 (自 2019年4月1日 至 2020年3月31日)
1株当たり純資産額	1,133.61円	1,133.98円
1株当たり当期純利益	72.59円	35.33円
潜在株式調整後1株当たり当期純利益	72.04円	35.12円

(注1) 1株当たり当期純利益及び潜在株式調整後1株当たり当期純利益の算定上の基礎

	前連結会計年度 (自 2018年4月1日 至 2019年3月31日)	当連結会計年度 (自 2019年4月1日 至 2020年3月31日)
1株当たり当期純利益		
親会社株主に帰属する当期純利益(百万円)	2,314	1,123
普通株主に帰属しない金額(百万円)	-	-
普通株式に係る親会社株主に帰属する当期純利益 (百万円)	2,314	1,123
普通株式の期中平均株式数(千株)	31,886	31,794
潜在株式調整後1株当たり当期純利益		
親会社株主に帰属する当期純利益調整額(百万円)	-	-
普通株式増加数(千株)	241	192
うち新株予約権(千株)	241	192
希薄化効果を有しないため、潜在株式調整後1株当たり 当期純利益の算定に含めなかった潜在株式の概要	-	-

(注2) 純資産の部において自己株式として計上されている業績連動型株式報酬制度に係る信託口に残存する当社株式は、1株当たり純資産額の算定上、期末発行済株式総数から控除する自己株式に含めております(前連結会計年度462千株 当連結会計年度379千株)。

また1株当たり当期純利益の算定上、期中平均株式数の計算において控除する自己株式に含めております(前連結会計年度462千株 当連結会計年度402千株)。

(重要な後発事象)

該当事項はありません。

【連結附属明細表】

【社債明細表】

該当事項はありません。

【借入金等明細表】

区分	当期首残高 (百万円)	当期末残高 (百万円)	平均利率 (%)	返済期限
短期借入金	-	381	3.41	-
1年以内に返済予定の長期借入金	692	710	2.71	-
1年以内に返済予定のリース債務	161	195	-	-
長期借入金(1年以内に返済予定のものを除く。)	1,864	1,519	2.83	2021年～2026年
リース債務(1年以内に返済予定のものを除く。)	184	629	-	2021年～2026年
その他有利子負債	-	-	-	-
合計	2,902	3,436	-	-

- (注) 1 平均利率については、期末借入金残高に対する加重平均利率を記載しております。
 2 リース債務の平均利率につきましては、リース料総額に含まれる利息相当額を控除する前の金額でリース債務を連結貸借対照表に計上しているため、記載しておりません。
 3 リース債務には、12月末を決算日とする連結子会社のものが含まれております。
 4 長期借入金及びリース債務(1年以内に返済予定のものを除く)の連結決算日後5年以内における1年ごとの返済予定額の総額

	1年超2年以内 (百万円)	2年超3年以内 (百万円)	3年超4年以内 (百万円)	4年超5年以内 (百万円)
長期借入金	780	448	191	39
リース債務	187	151	140	77

(2) 【その他】

当連結会計年度における四半期情報等

(累計期間)	第1四半期	第2四半期	第3四半期	当連結会計年度
売上高(百万円)	10,270	21,007	31,547	42,354
税金等調整前四半期(当期)純利益 (百万円)	223	512	1,708	1,766
親会社株主に帰属する四半期(当期) 純利益(百万円)	120	328	1,201	1,123
1株当たり四半期(当期)純利益 (円)	3.76	10.27	37.70	35.33

(会計期間)	第1四半期	第2四半期	第3四半期	第4四半期
1株当たり四半期純利益又は1株当たり 四半期純損失()(円)	3.76	6.51	27.57	2.47

2【財務諸表等】

(1)【財務諸表】

【貸借対照表】

(単位：百万円)

	前事業年度 (2019年3月31日)	当事業年度 (2020年3月31日)
資産の部		
流動資産		
現金及び預金	7,754	5,301
受取手形	274	227
売掛金	17,293	17,394
商品及び製品	813	1,132
仕掛品	1,293	1,627
原材料及び貯蔵品	707	963
短期貸付金	111	0
未収入金	1,807	1,779
その他	301	501
流動資産合計	19,357	17,927
固定資産		
有形固定資産		
建物	2,793	3,428
構築物	212	256
機械及び装置	3,375	4,004
車両運搬具	8	6
工具、器具及び備品	280	401
土地	1,542	1,542
リース資産	59	68
建設仮勘定	1,263	1,894
有形固定資産合計	9,536	11,602
無形固定資産		
ソフトウェア	430	395
電話加入権	6	6
無形固定資産合計	437	402
投資その他の資産		
投資有価証券	2,175	1,359
関係会社株式	10,782	10,751
従業員に対する長期貸付金	0	0
関係会社長期貸付金	111	81
長期前払費用	12	81
前払年金費用	330	451
その他	71	157
投資その他の資産合計	13,483	12,881
固定資産合計	23,457	24,886
資産合計	42,814	42,814

(単位：百万円)

	前事業年度 (2019年3月31日)	当事業年度 (2020年3月31日)
負債の部		
流動負債		
買掛金	1,464	1,483
リース債務	26	19
未払金	1,254	1,266
未払費用	219	170
前受収益	-	31
未払法人税等	259	-
預り金	216	153
賞与引当金	338	319
その他	0	3
流動負債合計	7,779	8,166
固定負債		
リース債務	33	48
繰延税金負債	241	85
退職給付引当金	700	743
株式給付引当金	56	72
その他	14	112
固定負債合計	1,046	1,063
負債合計	8,826	9,230
純資産の部		
株主資本		
資本金	4,808	4,808
資本剰余金		
資本準備金	2,721	2,721
その他資本剰余金	105	101
資本剰余金合計	2,827	2,823
利益剰余金		
利益準備金	581	581
その他利益剰余金		
研究開発積立金	2,800	2,800
設備改修積立金	2,450	2,450
別途積立金	9,720	10,120
繰越利益剰余金	9,134	8,878
利益剰余金合計	24,685	24,829
自己株式	903	1,048
株主資本合計	31,418	31,413
評価・換算差額等		
その他有価証券評価差額金	2,475	2,095
繰延ヘッジ損益	-	1
評価・換算差額等合計	2,475	2,096
新株予約権	94	74
純資産合計	33,988	33,584
負債純資産合計	42,814	42,814

【損益計算書】

(単位：百万円)

	前事業年度 (自 2018年4月1日 至 2019年3月31日)	当事業年度 (自 2019年4月1日 至 2020年3月31日)
売上高	1 30,106	1 27,596
売上原価	1 25,304	1 23,801
売上総利益	4,802	3,795
販売費及び一般管理費	1, 2 3,466	1, 2 3,550
営業利益	1,335	245
営業外収益		
受取利息	1 9	1 5
受取配当金	1 775	1 704
受取賃貸料	1 50	1 65
為替差益	68	-
その他	1 44	1 38
営業外収益合計	948	813
営業外費用		
為替差損	-	34
賃貸費用	38	54
支払補償費	42	67
その他	1 6	1 7
営業外費用合計	87	164
経常利益	2,196	895
特別利益		
固定資産売却益	10	2
投資有価証券売却益	12	563
その他	2	3
特別利益合計	25	569
特別損失		
固定資産廃棄損	100	16
減損損失	45	-
関係会社株式評価損	-	3 394
その他	3	3
特別損失合計	150	413
税引前当期純利益	2,071	1,050
法人税、住民税及び事業税	519	248
法人税等調整額	50	9
法人税等合計	468	258
当期純利益	1,603	791

【株主資本等変動計算書】

前事業年度（自 2018年4月1日 至 2019年3月31日）

（単位：百万円）

	株主資本											
	資本金	資本剰余金			利益剰余金						自己株式	株主資本合計
		資本準備金	その他資本剰余金	資本剰余金合計	利益準備金	その他利益剰余金				利益剰余金合計		
						研究開発積立金	設備改修積立金	別途積立金	繰越利益剰余金			
当期首残高	4,808	2,721	103	2,825	581	2,800	2,450	9,320	8,512	23,664	926	30,371
当期変動額												
剰余金の配当									581	581		581
別途積立金の積立								400	400	-		-
当期純利益									1,603	1,603		1,603
自己株式の取得											0	0
新株予約権の行使			1	1							24	25
株式給付信託による自己株式の処分												
株主資本以外の項目の当期変動額（純額）												
当期変動額合計	-	-	1	1	-	-	-	400	621	1,021	23	1,046
当期末残高	4,808	2,721	105	2,827	581	2,800	2,450	9,720	9,134	24,685	903	31,418

	評価・換算差額等			新株予約権	純資産合計
	その他有価証券評価差額金	繰延ヘッジ損益	評価・換算差額等合計		
当期首残高	2,728	0	2,728	119	33,219
当期変動額					
剰余金の配当					581
別途積立金の積立					-
当期純利益					1,603
自己株式の取得					0
新株予約権の行使				25	0
株式給付信託による自己株式の処分					
株主資本以外の項目の当期変動額（純額）	252	0	252		252
当期変動額合計	252	0	252	25	768
当期末残高	2,475	-	2,475	94	33,988

当事業年度（自 2019年4月1日 至 2020年3月31日）

（単位：百万円）

	株主資本											
	資本金	資本剰余金			利益剰余金						自己株式	株主資本合計
		資本準備金	その他資本剰余金	資本剰余金合計	利益準備金	その他利益剰余金				利益剰余金合計		
						研究開発積立金	設備改修積立金	別途積立金	繰越利益剰余金			
当期首残高	4,808	2,721	105	2,827	581	2,800	2,450	9,720	9,134	24,685	903	31,418
当期変動額												
剰余金の配当									647	647		647
別途積立金の積立								400	400	-		-
当期純利益									791	791		791
自己株式の取得											216	216
新株予約権の行使			3	3							24	20
株式給付信託による自己株式の処分											46	46
株主資本以外の項目の当期変動額（純額）												
当期変動額合計	-	-	3	3	-	-	-	400	255	144	145	4
当期末残高	4,808	2,721	101	2,823	581	2,800	2,450	10,120	8,878	24,829	1,048	31,413

	評価・換算差額等			新株予約権	純資産合計
	その他有価証券評価差額金	繰延ヘッジ損益	評価・換算差額等合計		
当期首残高	2,475	-	2,475	94	33,988
当期変動額					
剰余金の配当					647
別途積立金の積立					-
当期純利益					791
自己株式の取得					216
新株予約権の行使					20
株式給付信託による自己株式の処分					46
株主資本以外の項目の当期変動額（純額）	380	1	378	20	399
当期変動額合計	380	1	378	20	404
当期末残高	2,095	1	2,096	74	33,584

【注記事項】

(重要な会計方針)

1. 資産の評価基準及び評価方法

(1) 有価証券

子会社株式及び関連会社株式

移動平均法による原価法

その他有価証券

時価のあるもの

決算期末日の市場価格等に基づく時価法

(評価差額は、全部純資産直入法により処理し、売却原価は、移動平均法により算定しております。)

時価のないもの

移動平均法による原価法

(2) デリバティブ

時価法

(3) たな卸資産

月別移動平均法による原価法(収益性の低下による簿価切下げの方法)

2. 固定資産の減価償却の方法

(1) 有形固定資産(リース資産を除く)

定率法

ただし、1998年4月1日以降に取得した建物(建物附属設備は除く)並びに2016年4月1日以降に取得した建物附属設備及び構築物については、定額法を採用しております。

なお、主な耐用年数は以下のとおりであります。

建物 20～38年

機械及び装置 3～9年

(2) 無形固定資産(リース資産を除く)

定額法

自社利用のソフトウェアについては、社内における利用可能期間(5年)に基づいております。

(3) リース資産

所有権移転外ファイナンス・リース取引に係るリース資産

リース期間を耐用年数とし、残存価額を零として算定する方法によっております。

3. 引当金の計上基準

(1) 賞与引当金

従業員の賞与の支給に備えるため、支給見込額のうち当事業年度の負担に属する額を計上しております。

(2)退職給付引当金

従業員の退職給付に備えるため、当事業年度末における退職給付債務及び年金資産の見込額に基づき計上しております。

退職給付見込額の期間帰属方法

退職給付の算定にあたり、退職給付見込額を当事業年度末までの期間に帰属させる方法については、給付算定式基準によっております。

数理計算上の差異及び過去勤務費用の費用処理方法

過去勤務費用については、その発生時における従業員の平均残存勤務期間以内の一定の年数（10年）による定額法により費用処理しております。

数理計算上の差異については、各事業年度の発生時における従業員の平均残存勤務期間以内の一定の年数（15年）による按分額をそれぞれ発生翌事業年度より費用処理しております。

(3)株式給付引当金

株式交付規程に基づく当社取締役への当社株式の交付に備えるため、当事業年度末における株式給付債務の見込額を計上しております。

4. その他財務諸表を作成するための基本となる重要な事項

(1)外貨建の資産及び負債の本邦通貨への換算基準

外貨建金銭債権債務は、期末日の直物為替相場により円貨に換算し、換算差額は損益として処理しております。

(2)ヘッジ会計の方法

ヘッジ会計の方法

原則として繰延ヘッジ処理によることとしております。

なお、振当処理の要件を満たしている為替予約については振当処理を行うこととしております。

ヘッジ手段とヘッジ対象

ヘッジ手段：為替予約

ヘッジ対象：外貨建金銭債権債務

ヘッジ方針

為替リスクをヘッジする手段としてのデリバティブ取引を行うこととしており、投機目的のデリバティブ取引は、行わないこととしております。

ヘッジ有効性評価の方法

ヘッジ開始時から有効性判断時点までの期間において、ヘッジ対象の相場変動による変動額等を基礎にして判断することとしております。

(3)退職給付に係る会計処理

退職給付に係る未認識数理計算上の差異及び未認識過去勤務費用の未処理額の会計処理の方法は、連結財務諸表におけるこれらの会計処理の方法と異なっております。

(4)消費税等の会計処理

税抜方式によっております。

(追加情報)

(取締役的信託を通じて自社の株式を交付する取引)

当社の取締役(社外取締役を除く)に信託を通じて自社の株式を交付する取引に関する注記については、連結財務諸表の(追加情報)に同一の内容を記載しておりますので、注記を省略しております。

(新型コロナウイルス感染症拡大の影響について)

新型コロナウイルス感染症の拡大により、各国で都市封鎖等が行われ経済活動に停滞・混乱が生じるなど景気の先行きに不確実性が増しており、国内外の景気悪化が企業収益や消費に強い下押し圧力となることが予想され、景気の低迷が長期化した場合、当社の業績が悪化する可能性があります。このような状況下においても、当感染症の収束に伴い業績は段階的に回復すると仮定して、現時点で入手可能な情報に基づいて合理的に判断しております。その場合の財務諸表に与える影響が大きいと考えられる項目は以下のとおりです。

(1)繰延税金資産

当社は、繰延税金資産について定期的に回収可能性を検討していますが、新型コロナウイルス感染症の影響によって当該資産の回収可能性について疑義が生じた場合には見直しを行うため、当期純損益が変動する可能性があります。

(2)固定資産の減損

当社は、保有する固定資産の投資額の回収可能性を評価するにあたり、資産を適切なキャッシュ・フロー生成単体にグルーピングし、収益性が著しく低下した場合には固定資産の帳簿価額を回収可能価額まで切下げています。このため、新型コロナウイルス感染症の影響によって固定資産の収益性に不確実性が増した場合には、当期純損益が変動する可能性があります。

(貸借対照表関係)

1 関係会社に対する金銭債権又は金銭債務

区分表示されたもの以外で当該関係会社に対する金銭債権又は金銭債務が属する項目ごとの金額は、次のとおりであります。

	前事業年度 (2019年3月31日)	当事業年度 (2020年3月31日)
売掛金	327百万円	343百万円
短期貸付金	111	-
未収入金	751	681
買掛金	248	288
未払金	16	53

2 保証債務

子会社及び関連会社の金融機関等からの借入金等に対して、次のとおり債務保証を行っております。

	前事業年度 (2019年3月31日)	当事業年度 (2020年3月31日)
SUNCALL TECHNOLOGIES MEXICO,S.A.DE C.V.	1,341百万円	1,339百万円
SUNCALL AMERICA INC. Suncall Technologies (SZ) Co.,Ltd.	1,115	833
SUNCALL (Tianjin)Co.,Ltd.	71	14
KOBELCO SPRING WIRE (FOSHAN) CO.,LTD.	129	112
計	2,657	2,491

(損益計算書関係)

1 関係会社との営業取引及び営業取引以外の取引の取引高の総額

	前事業年度 (自 2018年4月1日 至 2019年3月31日)	当事業年度 (自 2019年4月1日 至 2020年3月31日)
営業取引(収入分)	1,439百万円	1,144百万円
営業取引(支出分)	3,526	3,675
営業取引以外の取引(収入分)	771	654
営業取引以外の取引(支出分)	7	4

2 販売費及び一般管理費のうち主要な費目及び金額並びにおおよその割合は、次のとおりであります。

	前事業年度 (自 2018年4月1日 至 2019年3月31日)	当事業年度 (自 2019年4月1日 至 2020年3月31日)
減価償却費	258百万円	325百万円
賞与引当金繰入額	84	67
給料及び手当	620	650
運送費及び保管費	562	499
販売費に属する費用のおおよその割合	14%	13%
一般管理費に属する費用のおおよその割合	86	87

3 関係会社株式評価損

関係会社株式評価損は、SUNCALL (Tianjin) Co.,Ltd.、HS POWER SPRING MEXICO,S.A.de C.V.の株式に係るものであります。

(有価証券関係)

子会社株式及び関連会社株式(当事業年度の貸借対照表計上額は子会社株式7,894百万円、関連会社株式473百万円、前事業年度の貸借対照表計上額は子会社株式8,088百万円、関連会社株式565百万円)は、市場価格がなく、時価を把握することが極めて困難と認められることから、記載しておりません。

(税効果会計関係)

1. 繰延税金資産及び繰延税金負債の発生の主な原因別の内訳

	前事業年度 (2019年 3月31日)	当事業年度 (2020年 3月31日)
繰延税金資産		
賞与引当金	102百万円	96百万円
退職給付引当金	263	281
未払事業税	25	13
有形固定資産減価償却	441	429
投資有価証券	3	3
関係会社株式	295	415
その他	120	158
繰延税金資産小計	1,251	1,398
評価性引当額	313	433
繰延税金資産合計	938	965
繰延税金負債		
その他有価証券評価差額金	1,079	913
前払年金費用	100	137
その他	-	0
繰延税金負債合計	1,179	1,051
繰延税金負債の純額	241	85

2. 法定実効税率と税効果会計適用後の法人税等の負担率との差異の原因となった主な項目別の内訳

法定実効税率	30.4%	30.4%
(調整)		
受取配当金の益金不算入	9.4	16.3
試験研究費特別控除	1.8	4.8
永久に損金に算入されない項目	0.5	1.0
外国子会社配当に係る外国源泉税	2.9	2.1
住民税均等割	0.7	1.4
評価性引当額の増減	0.2	11.4
その他	0.5	0.6
税効果会計適用後の法人税等の負担率	22.6	24.6

(重要な後発事象)

該当事項はありません。

【附属明細表】

【有形固定資産等明細表】

(単位：百万円)

資産の種類	当期首残高	当期増加額	当期減少額	当期償却額	当期末残高	減価償却累計額
有形固定資産						
建物	7,555	857	44	194	8,368	4,939
構築物	1,740	66	27	22	1,778	1,522
機械及び装置	21,480	2,165	417	1,531	23,228	19,224
車両運搬具	43	3	-	5	46	40
工具、器具及び備品	2,673	314	224	193	2,764	2,362
土地	1,542	-	-	-	1,542	-
リース資産	166	38	84	29	119	51
建設仮勘定	1,263	4,181	3,550	-	1,894	-
有形固定資産計	36,464	7,628	4,349	1,977	39,744	28,141
無形固定資産						
ソフトウェア	1,232	97	13	132	1,316	920
電話加入権	6	-	-	-	6	-
無形固定資産計	1,239	97	13	132	1,323	920

- (注) 1 機械及び装置の当期増加額の主なものは、HDD用サスペンション、材料関連製品、自動車関連製品の新規量産用設備や自動車関連製品製造用の合理化設備等であります。
- 2 機械及び装置の当期減少額の主なものは、HDD用サスペンションの旧モデル生産用設備や、材料関連製品等の生産設備の陳腐化に伴う廃棄等によるものであります。
- 3 期首残高及び期末残高は、取得価額により記載しております。

【引当金明細表】

(単位：百万円)

科目	当期首残高	当期増加額	当期減少額	当期末残高
賞与引当金	338	319	338	319
株式給付引当金	56	62	46	72

(2) 【主な資産及び負債の内容】

連結財務諸表を作成しているため、記載を省略しております。

(3) 【その他】

該当事項はありません。

第6【提出会社の株式事務の概要】

事業年度	4月1日から3月31日まで
定時株主総会	6月中
基準日	3月31日
剰余金の配当の基準日	9月30日、3月31日
1単元の株式数	100株
単元未満株式の買取り	
取扱場所	(特別口座) 大阪府中央区北浜四丁目5番33号 三井住友信託銀行株式会社 証券代行部
株主名簿管理人	(特別口座) 東京都千代田区丸の内一丁目4番1号 三井住友信託銀行株式会社
取次所	
買取手数料	無料
公告掲載方法	当社の公告方法は、電子公告とする。ただし、事故その他やむを得ない事由によって電子公告による公告をすることができない場合は、日本経済新聞に掲載して行く。 なお、電子公告は当社ホームページに掲載しており、そのアドレスは次のとおりです。 http://www.suncall.co.jp/
株主に対する特典	なし

(注1) 当社の株主は、その有する単元未満株式について、次に掲げる権利以外の権利を行使することができない。

会社法第189条第2項各号に掲げる権利

会社法第166条第1項の規定による請求をする権利

株主の有する株式数に応じて募集株式の割当て及び募集新株予約権の割当てを受ける権利

株主の有する単元未満株式の数と併せて単元株式数となる数の株式を売渡すことを請求する権利

第7【提出会社の参考情報】

1【提出会社の親会社等の情報】

当社には、親会社等はありません。

2【その他の参考情報】

当事業年度の開始日から有価証券報告書提出日までの間に、次の書類を提出しております。

(1)有価証券報告書及びその添付書類並びに確認書

事業年度（第102期）（自 2018年4月1日 至 2019年3月31日）2019年6月25日近畿財務局長に提出

(2)内部統制報告書及びその添付書類

2019年6月25日近畿財務局長に提出

(3)四半期報告書及び確認書

（第103期第1四半期）（自 2019年4月1日 至 2019年6月30日）2019年8月8日近畿財務局長に提出

（第103期第2四半期）（自 2019年7月1日 至 2019年9月30日）2019年11月14日近畿財務局長に提出

（第103期第3四半期）（自 2019年10月1日 至 2019年12月31日）2020年2月13日近畿財務局長に提出

(4)臨時報告書

2019年7月1日近畿財務局長に提出

企業内容等の開示に関する内閣府令第19条第2項第9号の2（株主総会における議決権行使の結果）に基づく臨時報告書であります。

(5)自己株券買付状況報告書

2019年11月14日近畿財務局長に提出

第二部【提出会社の保証会社等の情報】

該当事項はありません。

独立監査人の監査報告書及び内部統制監査報告書

2020年6月23日

サンコール株式会社
取締役会 御中

有限責任監査法人トーマツ
京都事務所

指定有限責任社員
業務執行社員

公認会計士 石井尚志

指定有限責任社員
業務執行社員

公認会計士 岩淵貴史

<財務諸表監査>

監査意見

当監査法人は、金融商品取引法第193条の2第1項の規定に基づく監査証明を行うため、「経理の状況」に掲げられているサンコール株式会社の2019年4月1日から2020年3月31日までの連結会計年度の連結財務諸表、すなわち、連結貸借対照表、連結損益計算書、連結包括利益計算書、連結株主資本等変動計算書、連結キャッシュ・フロー計算書、連結財務諸表作成のための基本となる重要な事項、その他の注記及び連結附属明細表について監査を行った。

当監査法人は、上記の連結財務諸表が、我が国において一般に公正妥当と認められる企業会計の基準に準拠して、サンコール株式会社及び連結子会社の2020年3月31日現在の財政状態並びに同日をもって終了する連結会計年度の経営成績及びキャッシュ・フローの状況を、全ての重要な点において適正に表示しているものと認める。

監査意見の根拠

当監査法人は、我が国において一般に公正妥当と認められる監査の基準に準拠して監査を行った。監査の基準における当監査法人の責任は、「連結財務諸表監査における監査人の責任」に記載されている。当監査法人は、我が国における職業倫理に関する規定に従って、会社及び連結子会社から独立しており、また、監査人としてのその他の倫理上の責任を果たしている。当監査法人は、意見表明の基礎となる十分かつ適切な監査証拠を入手したと判断している。

連結財務諸表に対する経営者並びに監査役及び監査役会の責任

経営者の責任は、我が国において一般に公正妥当と認められる企業会計の基準に準拠して連結財務諸表を作成し適正に表示することにある。これには、不正又は誤謬による重要な虚偽表示のない連結財務諸表を作成し適正に表示するために経営者が必要と判断した内部統制を整備及び運用することが含まれる。

連結財務諸表を作成するに当たり、経営者は、継続企業的前提に基づき連結財務諸表を作成することが適切であるかどうかを評価し、我が国において一般に公正妥当と認められる企業会計の基準に基づいて継続企業に関する事項を開示する必要がある場合には当該事項を開示する責任がある。

監査役及び監査役会の責任は、財務報告プロセスの整備及び運用における取締役の職務の執行を監視することにある。

連結財務諸表監査における監査人の責任

監査人の責任は、監査人が実施した監査に基づいて、全体としての連結財務諸表に不正又は誤謬による重要な虚偽表示がないかどうかについて合理的な保証を得て、監査報告書において独立の立場から連結財務諸表に対する意見を表明することにある。虚偽表示は、不正又は誤謬により発生する可能性があり、個別に又は集計すると、連結財務諸表の利用者の意思決定に影響を与えると合理的に見込まれる場合に、重要性があると判断される。

監査人は、我が国において一般に公正妥当と認められる監査の基準に従って、監査の過程を通じて、職業的専門家としての判断を行い、職業的懐疑心を保持して以下を実施する。

- ・ 不正又は誤謬による重要な虚偽表示リスクを識別し、評価する。また、重要な虚偽表示リスクに対応した監査手続を立案し、実施する。監査手続の選択及び適用は監査人の判断による。さらに、意見表明の基礎となる十分かつ適切な監査証拠を入手する。
- ・ 連結財務諸表監査の目的は、内部統制の有効性について意見表明するためのものではないが、監査人は、リスク評価の実施に際して、状況に応じた適切な監査手続を立案するために、監査に関連する内部統制を検討する。

- ・ 経営者が採用した会計方針及びその適用方法の適切性、並びに経営者によって行われた会計上の見積りの合理性及び関連する注記事項の妥当性を評価する。
- ・ 経営者が継続企業を前提として連結財務諸表を作成することが適切であるかどうか、また、入手した監査証拠に基づき、継続企業の前提に重要な疑義を生じさせるような事象又は状況に関して重要な不確実性が認められるかどうか結論付ける。継続企業の前提に関する重要な不確実性が認められる場合は、監査報告書において連結財務諸表の注記事項に注意を喚起すること、又は重要な不確実性に関する連結財務諸表の注記事項が適切でない場合は、連結財務諸表に対して除外事項付意見を表明することが求められている。監査人の結論は、監査報告書日までに入手した監査証拠に基づいているが、将来の事象や状況により、企業は継続企業として存続できなくなる可能性がある。
- ・ 連結財務諸表の表示及び注記事項が、我が国において一般に公正妥当と認められる企業会計の基準に準拠しているかどうかとともに、関連する注記事項を含めた連結財務諸表の表示、構成及び内容、並びに連結財務諸表が基礎となる取引や会計事象を適正に表示しているかどうかを評価する。
- ・ 連結財務諸表に対する意見を表明するために、会社及び連結子会社の財務情報に関する十分かつ適切な監査証拠を入手する。監査人は、連結財務諸表の監査に関する指示、監督及び実施に関して責任がある。監査人は、単独で監査意見に対して責任を負う。

監査人は、監査役及び監査役会に対して、計画した監査の範囲とその実施時期、監査の実施過程で識別した内部統制の重要な不備を含む監査上の重要な発見事項、及び監査の基準で求められているその他の事項について報告を行う。

監査人は、監査役及び監査役会に対して、独立性についての我が国における職業倫理に関する規定を遵守したこと、並びに監査人の独立性に影響を与えると合理的に考えられる事項、及び阻害要因を除去又は軽減するためにセーフガードを講じている場合はその内容について報告を行う。

< 内部統制監査 >

監査意見

当監査法人は、金融商品取引法第193条の2第2項の規定に基づく監査証明を行うため、サンコール株式会社の2020年3月31日現在の内部統制報告書について監査を行った。

当監査法人は、サンコール株式会社が2020年3月31日現在の財務報告に係る内部統制は有効であると表示した上記の内部統制報告書が、我が国において一般に公正妥当と認められる財務報告に係る内部統制の評価の基準に準拠して、財務報告に係る内部統制の評価結果について、全ての重要な点において適正に表示しているものと認める。

監査意見の根拠

当監査法人は、我が国において一般に公正妥当と認められる財務報告に係る内部統制の監査の基準に準拠して内部統制監査を行った。財務報告に係る内部統制の監査の基準における当監査法人の責任は、「内部統制監査における監査人の責任」に記載されている。当監査法人は、我が国における職業倫理に関する規定に従って、会社及び連結子会社から独立しており、また、監査人としてのその他の倫理上の責任を果たしている。当監査法人は、意見表明の基礎となる十分かつ適切な監査証拠を入手したと判断している。

内部統制報告書に対する経営者並びに監査役及び監査役会の責任

経営者の責任は、財務報告に係る内部統制を整備及び運用し、我が国において一般に公正妥当と認められる財務報告に係る内部統制の評価の基準に準拠して内部統制報告書を作成し適正に表示することにある。

監査役及び監査役会の責任は、財務報告に係る内部統制の整備及び運用状況を監視、検証することにある。

なお、財務報告に係る内部統制により財務報告の虚偽の記載を完全には防止又は発見することができない可能性がある。

内部統制監査における監査人の責任

監査人の責任は、監査人が実施した内部統制監査に基づいて、内部統制報告書に重要な虚偽表示がないかどうかについて合理的な保証を得て、内部統制監査報告書において独立の立場から内部統制報告書に対する意見を表明することにある。

監査人は、我が国において一般に公正妥当と認められる財務報告に係る内部統制の監査の基準に従って、監査の過程を通じて、職業的専門家としての判断を行い、職業的懐疑心を保持して以下を実施する。

- ・ 内部統制報告書における財務報告に係る内部統制の評価結果について監査証拠を入手するための監査手続を実施する。内部統制監査の監査手続は、監査人の判断により、財務報告の信頼性に及ぼす影響の重要性に基づいて選択及び適用される。
- ・ 財務報告に係る内部統制の評価範囲、評価手続及び評価結果について経営者が行った記載を含め、全体としての内部統制報告書の表示を検討する。
- ・ 内部統制報告書における財務報告に係る内部統制の評価結果に関する十分かつ適切な監査証拠を入手する。監査人は、内部統制報告書の監査に関する指示、監督及び実施に関して責任がある。監査人は、単独で監査意見に対して責任を負う。

監査人は、監査役及び監査役会に対して、計画した内部統制監査の範囲とその実施時期、内部統制監査の実施結果、識別した内部統制の開示すべき重要な不備、その是正結果、及び内部統制の監査の基準で求められているその他の事項について報告を行う。

監査人は、監査役及び監査役会に対して、独立性についての我が国における職業倫理に関する規定を遵守したこと、並びに監査人の独立性に影響を与えると合理的に考えられる事項、及び阻害要因を除去又は軽減するためにセーフガードを講じている場合はその内容について報告を行う。

利害関係

会社及び連結子会社と当監査法人又は業務執行社員との間には、公認会計士法の規定により記載すべき利害関係はない。

以 上

-
- 1 上記は、監査報告書の原本に記載された事項を電子化したものであり、その原本は当社(有価証券報告書提出会社)が別途保管しております。
 - 2 XBRLデータは監査の対象には含まれていません。

独立監査人の監査報告書

2020年6月23日

サンコール株式会社
取締役会 御中

有限責任監査法人トーマツ

京都事務所

指定有限責任社員 業務執行社員	公認会計士	石井尚志
--------------------	-------	------

指定有限責任社員 業務執行社員	公認会計士	岩淵貴史
--------------------	-------	------

監査意見

当監査法人は、金融商品取引法第193条の2第1項の規定に基づく監査証明を行うため、「経理の状況」に掲げられているサンコール株式会社の2019年4月1日から2020年3月31日までの第103期事業年度の財務諸表、すなわち、貸借対照表、損益計算書、株主資本等変動計算書、重要な会計方針、その他の注記及び附属明細表について監査を行った。

当監査法人は、上記の財務諸表が、我が国において一般に公正妥当と認められる企業会計の基準に準拠して、サンコール株式会社の2020年3月31日現在の財政状態及び同日をもって終了する事業年度の経営成績を、全ての重要な点において適正に表示しているものと認める。

監査意見の根拠

当監査法人は、我が国において一般に公正妥当と認められる監査の基準に準拠して監査を行った。監査の基準における当監査法人の責任は、「財務諸表監査における監査人の責任」に記載されている。当監査法人は、我が国における職業倫理に関する規定に従って、会社から独立しており、また、監査人としてのその他の倫理上の責任を果たしている。当監査法人は、意見表明の基礎となる十分かつ適切な監査証拠を入手したと判断している。

財務諸表に対する経営者並びに監査役及び監査役会の責任

経営者の責任は、我が国において一般に公正妥当と認められる企業会計の基準に準拠して財務諸表を作成し適正に表示することにある。これには、不正又は誤謬による重要な虚偽表示のない財務諸表を作成し適正に表示するために経営者が必要と判断した内部統制を整備及び運用することが含まれる。

財務諸表を作成するに当たり、経営者は、継続企業の前提に基づき財務諸表を作成することが適切であるかどうかを評価し、我が国において一般に公正妥当と認められる企業会計の基準に基づいて継続企業に関する事項を開示する必要がある場合には当該事項を開示する責任がある。

監査役及び監査役会の責任は、財務報告プロセスの整備及び運用における取締役の職務の執行を監視することにある。

財務諸表監査における監査人の責任

監査人の責任は、監査人が実施した監査に基づいて、全体としての財務諸表に不正又は誤謬による重要な虚偽表示がないかどうかについて合理的な保証を得て、監査報告書において独立の立場から財務諸表に対する意見を表明することにある。虚偽表示は、不正又は誤謬により発生する可能性があり、個別に又は集計すると、財務諸表の利用者の意思決定に影響を与えると合理的に見込まれる場合に、重要性があると判断される。

監査人は、我が国において一般に公正妥当と認められる監査の基準に従って、監査の過程を通じて、職業的専門家としての判断を行い、職業的懐疑心を保持して以下を実施する。

- 不正又は誤謬による重要な虚偽表示リスクを識別し、評価する。また、重要な虚偽表示リスクに対応した監査手続を立案し、実施する。監査手続の選択及び適用は監査人の判断による。さらに、意見表明の基礎となる十分かつ適切な監査証拠を入手する。
- 財務諸表監査の目的は、内部統制の有効性について意見表明するためのものではないが、監査人は、リスク評価の実施に際して、状況に応じた適切な監査手続を立案するために、監査に関連する内部統制を検討する。

- ・ 経営者が採用した会計方針及びその適用方法の適切性、並びに経営者によって行われた会計上の見積りの合理性及び関連する注記事項の妥当性を評価する。
- ・ 経営者が継続企業を前提として財務諸表を作成することが適切であるかどうか、また、入手した監査証拠に基づき、継続企業の前提に重要な疑義を生じさせるような事象又は状況に関して重要な不確実性が認められるかどうか結論付ける。継続企業の前提に関する重要な不確実性が認められる場合は、監査報告書において財務諸表の注記事項に注意を喚起すること、又は重要な不確実性に関する財務諸表の注記事項が適切でない場合は、財務諸表に対して除外事項付意見を表明することが求められている。監査人の結論は、監査報告書日までに入手した監査証拠に基づいているが、将来の事象や状況により、企業は継続企業として存続できなくなる可能性がある。
- ・ 財務諸表の表示及び注記事項が、我が国において一般に公正妥当と認められる企業会計の基準に準拠しているかどうかとともに、関連する注記事項を含めた財務諸表の表示、構成及び内容、並びに財務諸表が基礎となる取引や会計事象を適正に表示しているかどうかを評価する。

監査人は、監査役及び監査役会に対して、計画した監査の範囲とその実施時期、監査の実施過程で識別した内部統制の重要な不備を含む監査上の重要な発見事項、及び監査の基準で求められているその他の事項について報告を行う。

監査人は、監査役及び監査役会に対して、独立性についての我が国における職業倫理に関する規定を遵守したこと、並びに監査人の独立性に影響を与えると合理的に考えられる事項、及び阻害要因を除去又は軽減するためにセーフガードを講じている場合はその内容について報告を行う。

利害関係

会社と当監査法人又は業務執行社員との間には、公認会計士法の規定により記載すべき利害関係はない。

以 上

-
- 1 上記は、監査報告書の原本に記載された事項を電子化したものであり、その原本は当社(有価証券報告書提出会社)が別途保管しております。
 - 2 XBRLデータは監査の対象には含まれていません。