

【表紙】

【提出書類】 四半期報告書

【根拠条文】 金融商品取引法第24条の4の7第1項

【提出先】 関東財務局長

【提出日】 2020年5月14日

【四半期会計期間】 第24期第3四半期(自 2020年1月1日 至 2020年3月31日)

【会社名】 株式会社アバント

【英訳名】 AVANT CORPORATION

【代表者の役職氏名】 代表取締役社長 森川 徹治

【本店の所在の場所】 東京都港区港南二丁目15番2号

【電話番号】 (03) 6864 - 0100 (代表)

【事務連絡者氏名】 取締役財務担当 春日 尚義

【最寄りの連絡場所】 東京都港区港南二丁目15番2号

【電話番号】 (03) 6388 - 6739

【事務連絡者氏名】 取締役財務担当 春日 尚義

【縦覧に供する場所】 株式会社東京証券取引所
(東京都中央区日本橋兜町2番1号)

第一部 【企業情報】

第1 【企業の概況】

1 【主要な経営指標等の推移】

回次		第23期 第3四半期 連結累計期間	第24期 第3四半期 連結累計期間	第23期
会計期間		自 2018年7月1日 至 2019年3月31日	自 2019年7月1日 至 2020年3月31日	自 2018年7月1日 至 2019年6月30日
売上高	(千円)	10,565,237	11,784,699	14,077,976
経常利益	(千円)	1,607,833	1,692,637	1,972,583
親会社株主に帰属する 四半期(当期)純利益	(千円)	1,030,731	1,018,081	1,317,048
四半期包括利益又は包括利益	(千円)	1,043,268	1,024,275	1,316,735
純資産	(千円)	5,624,151	6,655,989	5,898,048
総資産	(千円)	9,320,972	10,448,646	10,415,229
1株当たり四半期(当期) 純利益	(円)	27.44	27.09	35.06
潜在株式調整後1株当たり 四半期(当期)純利益	(円)	-	-	-
自己資本比率	(%)	60.3	63.7	56.6
営業活動による キャッシュ・フロー	(千円)	264,267	467,976	1,320,217
投資活動による キャッシュ・フロー	(千円)	223,515	258,699	455,340
財務活動による キャッシュ・フロー	(千円)	230,686	289,907	232,007
現金及び現金同等物の 四半期末(期末)残高	(千円)	4,376,897	5,115,988	5,195,137

回次		第23期 第3四半期 連結会計期間	第24期 第3四半期 連結会計期間
会計期間		自 2019年1月1日 至 2019年3月31日	自 2020年1月1日 至 2020年3月31日
1株当たり四半期純利益	(円)	10.37	9.18

- (注) 1. 当社は、四半期連結財務諸表を作成しておりますので、提出会社の主要な経営指標等の推移については記載していません。
2. 売上高には、消費税等は含まれておりません。
3. 2019年12月1日付けで普通株式1株につき普通株式2株の割合で株式分割を行っております。前連結会計年度の期首に当該株式分割が行われたと仮定し、1株当たり四半期(当期)純利益を算定しております。
4. 潜在株式調整後1株当たり四半期(当期)純利益については、潜在株式が存在しないため記載していません。

2 【事業の内容】

当第3四半期連結累計期間において、当社グループ(当社及び当社の関係会社)が営む事業の内容について、重要な変更はありません。

また、主要な関係会社についても異動はありません。

第2 【事業の状況】

1 【事業等のリスク】

当第3四半期連結累計期間において、前事業年度の有価証券報告書に記載した「事業等のリスク」について、以下の追加すべき事項が生じております。

新型コロナウイルス感染症の拡大による当社グループの業績および財政状態への大きな影響は現時点では発生していないものの、今後当社グループの主要な顧客である国内の大企業の業績が悪化した場合、当該企業のIT投資が抑制され、当社の業績および財政状態に重要な影響を及ぼす可能性があります。

2 【経営者による財政状態、経営成績及びキャッシュ・フローの状況の分析】

文中の将来に関する事項は、当四半期連結会計期間の末日現在において判断したものであります。

(1) 経営成績の状況

当第3四半期連結累計期間（以下「当第3四半期」という。）における連結業績は以下のとおりです。

（単位：百万円 [単位未満切捨て]）

	2019年6月期 第3四半期	2020年6月期 第3四半期	前年同四半期比	
			増減額	増減率(%)
売上高	10,565	11,784	1,219	11.5
営業利益	1,607	1,687	79	5.0
経常利益	1,607	1,692	84	5.3
親会社株主に帰属する 四半期純利益	1,030	1,018	12	1.2

連結売上高に関しては、ビジネス・インテリジェンス事業およびアウトソーシング事業が大幅に伸長するとともに、連結会計関連事業についても、当連結会計年度は収束方向に向かう予定であった大型案件が追加の売上を伴って継続していることなどから、11,784百万円（前年同四半期比11.5%増）と2桁の成長を実現することができました。

2018年9月に発表した中期経営計画において、経営目標のひとつとして掲げたストック売上（例えばソフトウェアの保守料など、継続的に発生する売上）比率の向上については、連結会計関連事業でクラウド売上が増加するなど、成果が出始めている部分がある一方で、ビジネス・インテリジェンス事業を中心にストック型ではない売上が好調であった影響もあり、総額としては前年同四半期比16.7%増となったものの、売上全体に対する比率としては32.0%とほぼ横ばいとなっております。

利益に関しては、競争力を向上するための報酬水準の向上やオフィスの開設・増床などに伴う費用が増加傾向にありますが、増収の影響に加えて、収益性の高い案件の受注、プロジェクト品質や生産性の向上に努めたことなどにより、営業利益1,687百万円（前年同四半期比5.0%増）、経常利益1,692百万円（前年同四半期比5.3%増）と増益を達成しました。しかしながら、前年同四半期には、雇用促進税制の適用などにより法人税等の負担率が低かったことから、親会社株主に帰属する四半期純利益は1,018百万円（前年同四半期比1.2%減）とわずかながらも減益となっております。

なお、新型コロナウイルス感染症の拡大により、国内企業の業績が悪化し、IT投資が抑制される場合、当社グループの経営成績にも重要な影響を及ぼす可能性があります。当第3四半期においては大きな影響は発生しておりません。

各報告セグメントの状況は以下のとおりです。

売上高

(単位:百万円 [単位未満切捨て])

	2019年6月期 第3四半期	2020年6月期 第3四半期	前年同四半期比	
			増減額	増減率(%)
連結会計関連事業	6,016	6,330	313	5.2
ビジネス・ インテリジェンス事業	3,784	4,381	597	15.8
アウトソーシング事業	1,199	1,535	335	27.9
セグメント間取引消去	435	462	26	-
連結売上高	10,565	11,784	1,219	11.5

営業利益

(単位:百万円 [単位未満切捨て])

	2019年6月期 第3四半期	2020年6月期 第3四半期	前年同四半期比	
			増減額	増減率(%)
連結会計関連事業	953	1,088	134	14.1
ビジネス・ インテリジェンス事業	546	561	14	2.6
アウトソーシング事業	281	368	87	31.0
全社費用及び当社と セグメントとの取引消去等	174	330	156	-
連結営業利益	1,607	1,687	79	5.0

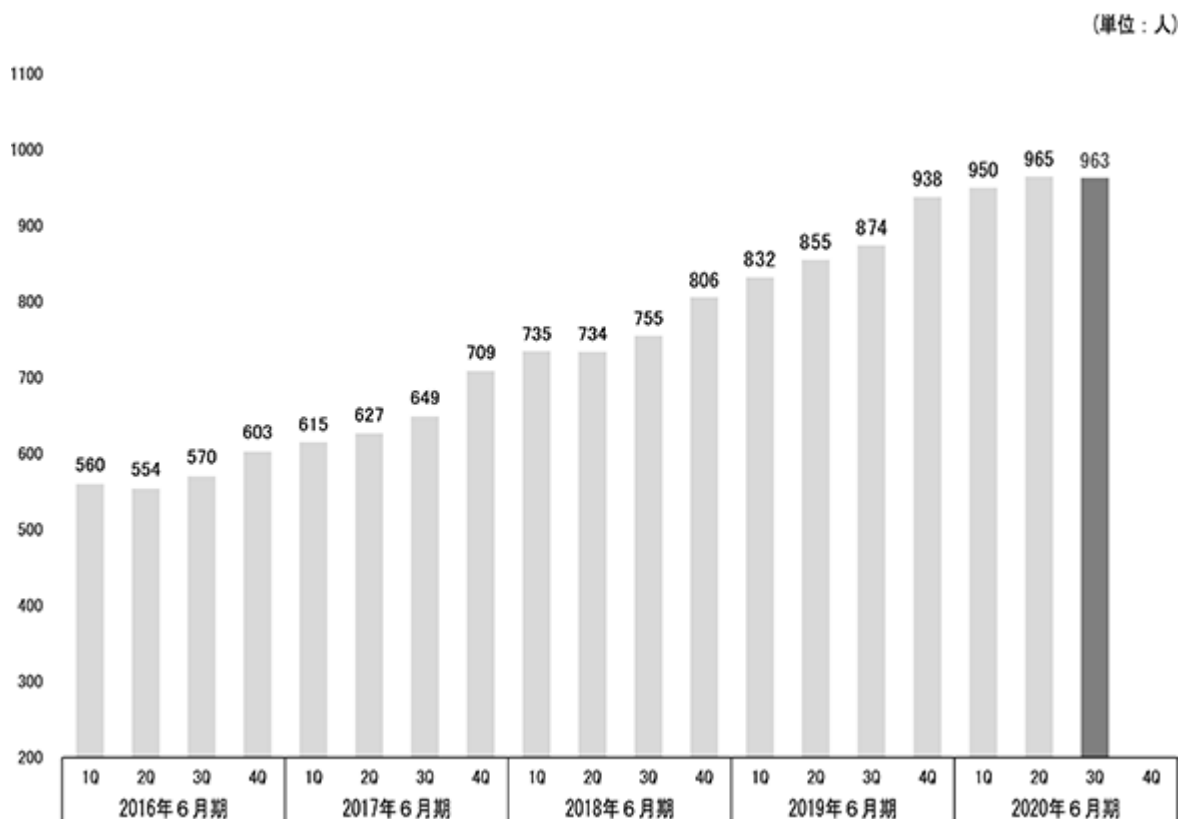
連結会計関連事業については、期初の段階では前連結会計年度まで大きく売上に貢献していた大型案件が収束方向に向かうと想定しておりましたが、当連結会計年度についても追加の売上を伴って継続しております。大型案件以外の売上も堅調に推移しているため、売上高は6,330百万円（前年同四半期比5.2%増）と増収を実現しました。また、人員増による人件費の増加やオフィスの新設・改修に伴う費用増加など、費用面の負担は増加している一方で、プロジェクト品質や生産性の向上に努めた成果として全体の収益性は改善することができました。これらの結果、営業利益は1,088百万円（前年同四半期比14.1%増）と増益になっております。

ビジネス・インテリジェンス事業については、デジタルトランスフォーメーション推進の一環として、企業の経営情報の可視化への投資意欲が旺盛な市場動向が継続しており、売上高は4,381百万円（前年同四半期比15.8%増）と大幅に増加しました。一方で営業利益については、報酬水準の向上や人員増加に伴う人件費増加および新オフィスの開設に係る費用の増加などの影響もあり、561百万円（前年同四半期比2.6%増）と、増益幅は小さいものとなっております。

アウトソーシング事業については、グループ・ガバナンス・システムの強化・検討やそれに伴う経理部門の役割の見直しなどを背景に需要が旺盛な状況が継続しており、さらには資金管理などの連結決算・開示以外の分野に関する売上も増加した結果、売上高は1,535百万円（前年同四半期比27.9%増）と大幅な増収となりました。人員増加に伴うオフィスの増床などの費用増はありながらも、営業利益も368百万円（前年同四半期比31.0%増）と、大幅な増益を実現しております。

なお、連結従業員数は当第3四半期末で963名となり、期初から25名増加しております。

当社グループ従業員数の四半期別推移



当第3四半期におけるセグメント別の受注及び販売の状況は次のとおりです。

受注実績

(単位:百万円 [単位未満切捨て])

	2019年6月期 第3四半期		2020年6月期 第3四半期		前年同四半期比	
	受注高	受注残高	受注高	受注残高	増減額	
					受注高	受注残高
連結会計関連事業	5,195	1,611	5,846	1,689	651	77
ビジネス・インテリジェンス事業	3,899	1,044	4,103	926	204	118
アウトソーシング事業	1,122	597	1,573	891	451	294
セグメント間取引消去	409	177	368	209	40	32
合計	9,807	3,076	11,155	3,298	1,347	221

販売実績

(単位:百万円 [単位未満切捨て])

	2019年6月期 第3四半期	2020年6月期 第3四半期	前年同四半期比	
			増減額	増減率(%)
連結会計関連事業	6,016	6,330	313	5.2
ビジネス・インテリジェンス事業	3,784	4,381	597	15.8
アウトソーシング事業	1,199	1,535	335	27.9
セグメント間取引消去	435	462	26	-
合計	10,565	11,784	1,219	11.5

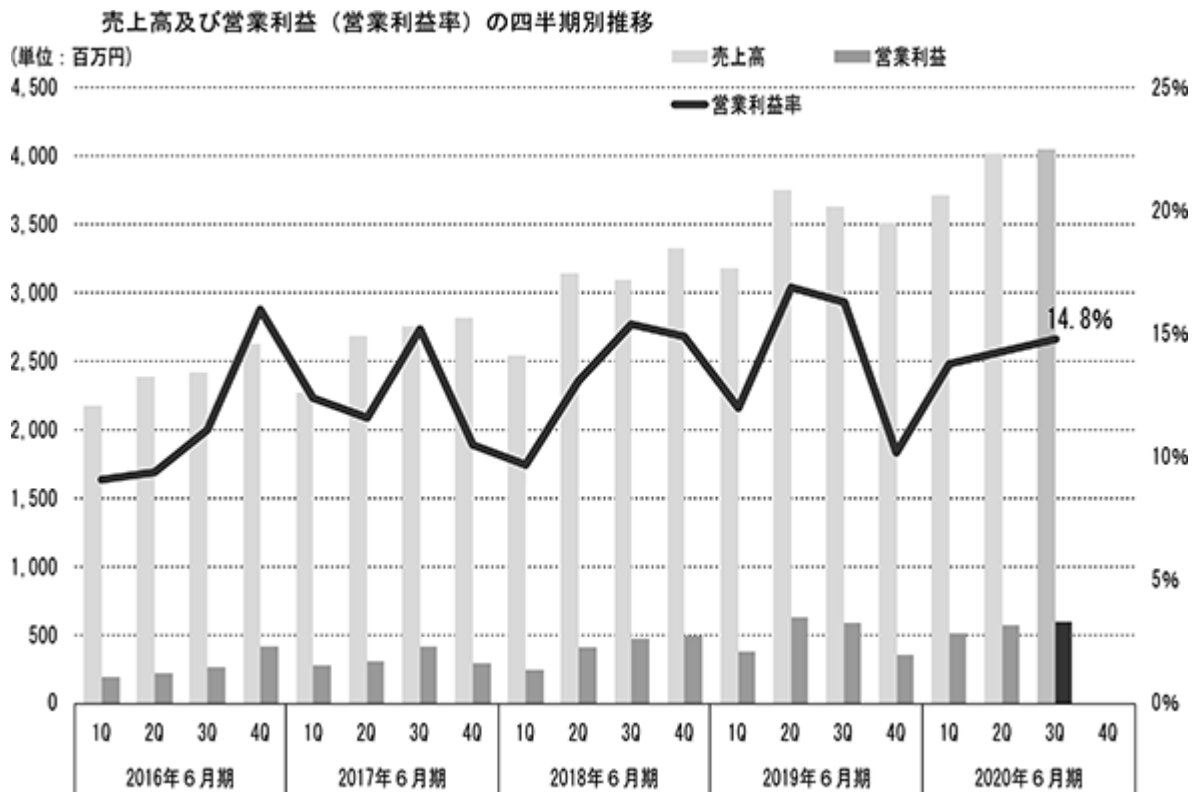
(注) 上記、の表の金額には、消費税等は含まれていません。

四半期毎の売上高及び営業利益の推移は次のとおりです。

直近4四半期の売上高及び営業利益

(単位:百万円 [単位未満切捨て])

	2019年6月期	2020年6月期		
	第4四半期	第1四半期	第2四半期	第3四半期
売上高	3,512	3,714	4,019	4,050
営業利益	358	514	574	598
営業利益率 (%)	10.2	13.8	14.3	14.8



(2) 財政状態の状況

当第3四半期末の資産合計は、10,448百万円（前連結会計年度末比33百万円増）となりました。これは主に、受取手形及び売掛金の減少121百万円などにより流動資産が152百万円減少した半面、オフィスの増床やネットワーク整備などによる有形固定資産の増加217百万円などにより、固定資産が185百万円増加したことによるものです。

一方、負債合計は3,792百万円（前連結会計年度末比724百万円減）となりました。これは主に、未払法人税等の減少283百万円、前受収益の減少365百万円、賞与引当金の減少155百万円などにより、流動負債が823百万円減少したことによるものです。

また、純資産合計は親会社株主に帰属する四半期純利益1,018百万円の計上と剰余金の配当281百万円の支払いにより、6,655百万円（前連結会計年度末比757百万円増）となりました。この結果、自己資本比率は63.7%（前連結会計年度末は56.6%）と、前連結会計年度に比べ7.1%向上する一方、有利子負債もなく安定性の高い財務バランスを保っていると考えております。

(3) キャッシュ・フローの状況

当第3四半期末における現金及び現金同等物（以下「資金」という。）は、前連結会計年度末に比べ79百万円減少し、5,115百万円となりました。各キャッシュ・フローの状況とそれらの要因は以下のとおりです。

（営業活動によるキャッシュ・フロー）

営業活動の結果獲得した資金は、467百万円となりました。（前年同四半期は264百万円の獲得）

増加要因の主な内訳は、税金等調整前四半期純利益1,692百万円、固定資産の償却費149百万円、売上債権の減少額121百万円、未払金及び未払費用の増加額49百万円であり、減少要因の主な内訳は、賞与引当金の減少額155百万円、前受収益の減少額365百万円、法人税等の支払額926百万円であります。

（投資活動によるキャッシュ・フロー）

投資活動の結果使用した資金は、258百万円となりました。（前年同四半期は223百万円の使用）

支出の主な内訳は、オフィスの増床などによる有形固定資産の取得157百万円、ソフトウェアの増加に伴う無形固定資産の取得53百万円であります。

（財務活動によるキャッシュ・フロー）

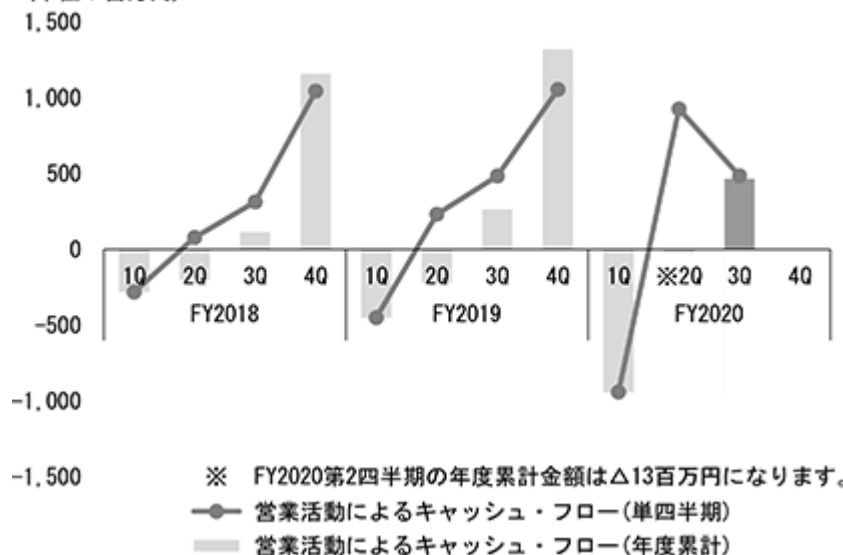
財務活動の結果使用した資金は、289百万円となりました。（前年同四半期は230百万円の使用）

支出の主な内訳は、配当金の支払額281百万円であります。

なお、当社グループでは、法人税等の支払や役職員への業績連動賞与の支給などによって第1四半期の営業活動によるキャッシュ・フローは低水準となり、第2四半期以降に徐々に増加し、通期で見るとプラスとなるのが通例となっております。連結会計関連事業における保守料やアウトソーシング事業の支払手数料については、役務の提供前に年間分が前払いされることから、元より運転資金が殆ど必要のないビジネスモデルとなっております。反面、ビジネス・インテリジェンス事業は外注費等の支払いが先行するため、売上げが伸びるに従って増加運転資金需要が発生することになりますが、グループ全体の現金保有高に加え、取引各行と総額35億円のコミットメントラインを設定しているところから、現状、資金繰りに懸念はありません。

営業活動によるキャッシュ・フローの四半期別推移

(単位：百万円)



(4) 事業上及び財務上の対処すべき課題

当第3四半期において、事業上及び財務上の対処すべき課題に重要な変更、新たに生じた課題等はありません。

(5) 研究開発活動

当第3四半期における研究開発活動の金額は、278百万円であります。

なお、当第3四半期において、当社グループの研究開発活動の状況に重要な変更はありません。

3 【経営上の重要な契約等】

当第3四半期連結会計期間において、経営上の重要な契約等の決定又は締結等はありません。

第3 【提出会社の状況】

1 【株式等の状況】

(1) 【株式の総数等】

【株式の総数】

種類	発行可能株式総数(株)
普通株式	62,304,000
計	62,304,000

【発行済株式】

種類	第3四半期会計期間 末現在発行数(株) (2020年3月31日)	提出日現在 発行数(株) (2020年5月14日)	上場金融商品取引所 名又は登録認可金融 商品取引業協会名	内容
普通株式	37,586,982	37,586,982	東京証券取引所 (市場第一部)	単元株式数 100株
計	37,586,982	37,586,982	-	-

(2) 【新株予約権等の状況】

【ストックオプション制度の内容】

該当事項はありません。

【その他の新株予約権等の状況】

該当事項はありません。

(3) 【行使価額修正条項付新株予約権付社債券等の行使状況等】

該当事項はありません。

(4) 【発行済株式総数、資本金等の推移】

年月日	発行済株式 総数増減数 (株)	発行済株式 総数残高 (株)	資本金増減額 (百万円)	資本金残高 (百万円)	資本準備金 増減額 (百万円)	資本準備金 残高 (百万円)
2020年1月1日～ 2020年3月31日	-	37,586,982	-	303	-	240

(5) 【大株主の状況】

当四半期会計期間は第3四半期会計期間であるため、記載事項はありません。

(6) 【議決権の状況】

当第3四半期会計期間末日現在の「議決権の状況」については、株主名簿の記載内容が確認できないため、記載することができないことから、直前の基準日（2019年12月31日）に基づく株主名簿による記載をしております。

【発行済株式】

2020年3月31日現在

区分	株式数(株)	議決権の数(個)	内容
無議決権株式	-	-	-
議決権制限株式(自己株式等)	-	-	-
議決権制限株式(その他)	-	-	-
完全議決権株式(自己株式等)	(自己保有株式) 普通株式 2,800	-	-
完全議決権株式(その他)	普通株式 37,580,200	375,802	-
単元未満株式	普通株式 3,982	-	-
発行済株式総数	37,586,982	-	-
総株主の議決権	-	375,802	-

(注) 「単元未満株式」欄の普通株式には、当社所有の自己株式が42株含まれております。

【自己株式等】

2020年3月31日現在

所有者の氏名 又は名称	所有者の住所	自己名義 所有株式数 (株)	他人名義 所有株式数 (株)	所有株式数 の合計 (株)	発行済株式 総数に対する 所有株式数 の割合(%)
(自己保有株式) 株式会社アバント	東京都港区港南 二丁目15番2号	2,800	-	2,800	0.01
計	-	2,800	-	2,800	0.01

2 【役員の状況】

前事業年度の有価証券報告書提出日後、当四半期累計期間における役員の異動はありません。

第4 【経理の状況】

1. 四半期連結財務諸表の作成方法について

当社の四半期連結財務諸表は、「四半期連結財務諸表の用語、様式及び作成方法に関する規則」(2007年内閣府令第64号。以下、「四半期連結財務諸表規則」という。)に基づいて作成しております。

なお、四半期連結財務諸表規則第5条の2第3項により、四半期連結キャッシュ・フロー計算書を作成していません。

2. 監査証明について

当社は、金融商品取引法第193条の2第1項の規定に基づき、第3四半期連結会計期間(2020年1月1日から2020年3月31日まで)及び第3四半期連結累計期間(2019年7月1日から2020年3月31日まで)に係る四半期連結財務諸表について、有限責任監査法人トーマツによる四半期レビューを受けております。

1 【四半期連結財務諸表】

(1) 【四半期連結貸借対照表】

(単位：千円)

	前連結会計年度 (2019年6月30日)	当第3四半期連結会計期間 (2020年3月31日)
資産の部		
流動資産		
現金及び預金	5,160,507	5,080,468
受取手形及び売掛金	2,525,653	2,404,237
有価証券	-	10,896
仕掛品	178,271	173,119
原材料及び貯蔵品	16,584	16,082
その他	522,747	567,346
貸倒引当金	5,296	6,131
流動資産合計	8,398,467	8,246,020
固定資産		
有形固定資産	277,096	494,467
無形固定資産		
ソフトウェア	164,304	156,768
その他	782	754
無形固定資産合計	165,087	157,522
投資その他の資産		
投資有価証券	397,868	407,364
敷金及び保証金	687,567	657,652
繰延税金資産	392,827	345,926
その他	105,906	139,692
貸倒引当金	9,591	-
投資その他の資産合計	1,574,578	1,550,636
固定資産合計	2,016,762	2,202,626
資産合計	10,415,229	10,448,646

(単位：千円)

	前連結会計年度 (2019年6月30日)	当第3四半期連結会計期間 (2020年3月31日)
負債の部		
流動負債		
支払手形及び買掛金	511,503	508,696
リース債務	3,515	12,749
未払金及び未払費用	377,355	462,408
未払法人税等	296,693	13,362
前受収益	1,857,288	1,492,108
賞与引当金	723,591	567,980
役員賞与引当金	138,778	137,393
受注損失引当金	60,058	50
その他	379,272	329,742
流動負債合計	4,348,056	3,524,491
固定負債		
リース債務	6,862	41,613
資産除去債務	162,262	226,552
固定負債合計	169,124	268,166
負債合計	4,517,181	3,792,657
純資産の部		
株主資本		
資本金	295,525	303,271
資本剰余金	232,325	240,071
利益剰余金	5,362,527	6,098,853
自己株式	404	476
株主資本合計	5,889,973	6,641,720
その他の包括利益累計額		
その他有価証券評価差額金	11,067	16,038
繰延ヘッジ損益	3	12
為替換算調整勘定	2,995	1,782
その他の包括利益累計額合計	8,075	14,269
純資産合計	5,898,048	6,655,989
負債純資産合計	10,415,229	10,448,646

(2) 【四半期連結損益計算書及び四半期連結包括利益計算書】

【四半期連結損益計算書】

【第3四半期連結累計期間】

(単位：千円)

	前第3四半期連結累計期間 (自2018年7月1日 至2019年3月31日)	当第3四半期連結累計期間 (自2019年7月1日 至2020年3月31日)
売上高	10,565,237	11,784,699
売上原価	5,758,719	6,468,526
売上総利益	4,806,518	5,316,173
販売費及び一般管理費	3,198,858	3,628,688
営業利益	1,607,659	1,687,484
営業外収益		
受取利息	406	327
受取配当金	1,798	3,910
投資事業組合運用益	-	1,557
為替差益	685	266
助成金収入	990	2,220
その他	420	329
営業外収益合計	4,300	8,610
営業外費用		
支払利息	115	452
投資事業組合運用損	960	-
支払手数料	1,987	2,590
株式交付費	942	413
損害賠償金	120	-
営業外費用合計	4,126	3,457
経常利益	1,607,833	1,692,637
特別利益		
受取和解金	31,200	-
特別利益合計	31,200	-
税金等調整前四半期純利益	1,639,033	1,692,637
法人税、住民税及び事業税	657,229	630,759
法人税等調整額	48,927	43,796
法人税等合計	608,302	674,555
四半期純利益	1,030,731	1,018,081
非支配株主に帰属する四半期純利益	-	-
親会社株主に帰属する四半期純利益	1,030,731	1,018,081

【四半期連結包括利益計算書】

【第3四半期連結累計期間】

(単位：千円)

	前第3四半期連結累計期間 (自 2018年7月1日 至 2019年3月31日)	当第3四半期連結累計期間 (自 2019年7月1日 至 2020年3月31日)
四半期純利益	1,030,731	1,018,081
その他の包括利益		
その他有価証券評価差額金	12,028	4,971
繰延ヘッジ損益	6	9
為替換算調整勘定	515	1,213
その他の包括利益合計	12,537	6,193
四半期包括利益	1,043,268	1,024,275
(内訳)		
親会社株主に係る四半期包括利益	1,043,268	1,024,275
非支配株主に係る四半期包括利益	-	-

(3) 【四半期連結キャッシュ・フロー計算書】

(単位：千円)

	前第3四半期連結累計期間 (自 2018年7月1日 至 2019年3月31日)	当第3四半期連結累計期間 (自 2019年7月1日 至 2020年3月31日)
営業活動によるキャッシュ・フロー		
税金等調整前四半期純利益	1,639,033	1,692,637
減価償却費	117,465	149,561
株式報酬費用	2,375	6,144
貸倒引当金の増減額(は減少)	909	8,756
賞与引当金の増減額(は減少)	42,488	155,611
役員賞与引当金の増減額(は減少)	52,852	1,384
受注損失引当金の増減額(は減少)	2,930	60,008
受取利息及び受取配当金	2,205	4,237
支払利息	115	452
支払手数料	1,987	2,590
株式交付費	942	413
損害賠償金	120	-
受取和解金	31,200	-
投資事業組合運用損益(は益)	960	1,557
助成金収入	990	2,220
売上債権の増減額(は増加)	566,099	121,423
たな卸資産の増減額(は増加)	25,233	5,653
仕入債務の増減額(は減少)	127,115	2,807
未払金及び未払費用の増減額(は減少)	113,010	49,172
前受収益の増減額(は減少)	350,184	365,179
その他	7,637	38,394
小計	1,022,466	1,387,893
利息及び配当金の受取額	2,358	4,555
利息の支払額	115	452
損害賠償金の支払額	120	-
和解金の受取額	31,200	-
助成金の受取額	990	2,220
法人税等の支払額	792,510	926,239
営業活動によるキャッシュ・フロー	264,267	467,976
投資活動によるキャッシュ・フロー		
有価証券の償還による収入	33,780	-
有形固定資産の取得による支出	69,868	157,636
無形固定資産の取得による支出	22,280	53,774
投資有価証券の取得による支出	90,911	10,870
敷金及び保証金の差入による支出	72,663	35,286
敷金及び保証金の回収による収入	138	3,009
保険積立金の積立による支出	4,459	4,459
その他	2,750	317
投資活動によるキャッシュ・フロー	223,515	258,699
財務活動によるキャッシュ・フロー		
ファイナンス・リース債務の返済による支出	2,542	5,104
支払手数料の支出	1,878	2,562
自己株式の取得による支出	27	71
配当金の支払額	225,295	281,755
その他	942	413
財務活動によるキャッシュ・フロー	230,686	289,907

(単位：千円)

	前第3四半期連結累計期間 (自 2018年7月1日 至 2019年3月31日)	当第3四半期連結累計期間 (自 2019年7月1日 至 2020年3月31日)
現金及び現金同等物に係る換算差額	44	1,482
現金及び現金同等物の増減額（は減少）	189,978	79,148
現金及び現金同等物の期首残高	4,566,875	5,195,137
現金及び現金同等物の四半期末残高	1 4,376,897	1 5,115,988

【注記事項】

(四半期連結キャッシュ・フロー計算書関係)

1. 現金及び現金同等物の四半期末残高と四半期連結貸借対照表に掲記されている科目の金額との関係は、以下のとおりであります。

	前第3四半期連結累計期間 (自 2018年7月1日 至 2019年3月31日)	当第3四半期連結累計期間 (自 2019年7月1日 至 2020年3月31日)
現金及び預金勘定	4,341,363千円	5,080,468千円
流動資産その他(預け金)	67千円	139千円
投資有価証券(MMF)	35,466千円	35,380千円
現金及び現金同等物	4,376,897千円	5,115,988千円

(株主資本等関係)

前第3四半期連結累計期間(自 2018年7月1日 至 2019年3月31日)

1. 配当金支払額

決議	株式の種類	配当金の総額 (千円)	1株当たり 配当額(円)	基準日	効力発生日	配当の原資
2018年9月19日 定時株主総会	普通株式	225,295	12.00	2018年6月30日	2018年9月20日	利益剰余金

2. 基準日が当第3四半期連結累計期間に属する配当のうち、配当の効力発生日が当第3四半期連結会計期間の末日後となるもの

該当事項はありません。

当第3四半期連結累計期間(自 2019年7月1日 至 2020年3月31日)

1. 配当金支払額

決議	株式の種類	配当金の総額 (千円)	1株当たり 配当額(円)	基準日	効力発生日	配当の原資
2019年9月27日 定時株主総会	普通株式	281,755	15.00	2019年6月30日	2019年9月30日	利益剰余金

2. 基準日が当第3四半期連結累計期間に属する配当のうち、配当の効力発生日が当第3四半期連結会計期間の末日後となるもの

該当事項はありません。

(セグメント情報等)

【セグメント情報】

前第3四半期連結累計期間(自 2018年7月1日 至 2019年3月31日)

1. 報告セグメントごとの売上高及び利益又は損失の金額に関する情報

(単位:千円)

	報告セグメント			合計
	連結会計関連 事業	ビジネス・ インテリジェンス 事業	アウトソーシング 事業	
売上高				
外部顧客への売上高	5,995,997	3,742,717	826,523	10,565,237
セグメント間の内部売上高 又は振替高	21,000	41,424	373,425	435,850
計	6,016,997	3,784,141	1,199,948	11,001,087
セグメント利益	953,892	546,939	281,374	1,782,207

2. 報告セグメントの利益又は損失の金額の合計額と四半期連結損益計算書計上額との差額及び当該差額の内容
(差異調整に関する事項)

(単位:千円)

利益	金額
報告セグメント計	1,782,207
当社とセグメントとの取引消去額	523,117
全社費用(注)	686,878
その他	10,786
四半期連結損益計算書の営業利益	1,607,659

(注) 全社費用は、主に報告セグメントに帰属しない一般管理費であります。

当第3四半期連結累計期間(自 2019年7月1日 至 2020年3月31日)

1. 報告セグメントごとの売上高及び利益又は損失の金額に関する情報

(単位:千円)

	報告セグメント			合計
	連結会計関連 事業	ビジネス・ インテリジェンス 事業	アウトソーシング 事業	
売上高				
外部顧客への売上高	6,316,284	4,361,537	1,106,877	11,784,699
セグメント間の内部売上高 又は振替高	14,500	19,745	428,132	462,377
計	6,330,784	4,381,282	1,535,009	12,247,077
セグメント利益	1,088,237	561,198	368,656	2,018,091

2. 報告セグメントの利益又は損失の金額の合計額と四半期連結損益計算書計上額との差額及び当該差額の内容
(差異調整に関する事項)

(単位:千円)

利益	金額
報告セグメント計	2,018,091
当社とセグメントとの取引消去額	514,752
全社費用(注)	846,499
その他	1,139
四半期連結損益計算書の営業利益	1,687,484

(注) 全社費用は、主に報告セグメントに帰属しない一般管理費であります。

(1株当たり情報)

1株当たり四半期純利益及び算定上の基礎は、以下のとおりであります。

項目	前第3四半期連結累計期間 (自 2018年7月1日 至 2019年3月31日)	当第3四半期連結累計期間 (自 2019年7月1日 至 2020年3月31日)
1株当たり四半期純利益	27.44円	27.09円
(算定上の基礎)		
親会社株主に帰属する四半期純利益(千円)	1,030,731	1,018,081
普通株主に帰属しない金額(千円)	-	-
普通株式に係る親会社株主に帰属する 四半期純利益(千円)	1,030,731	1,018,081
普通株式の期中平均株式数(株)	37,560,130	37,577,532

(注) 1. 潜在株式調整後1株当たり四半期純利益については、潜在株式が存在しないため記載しておりません。

2. 2019年12月1日付けで普通株式1株につき普通株式2株の割合で株式分割を行っております。前連結会計年度の期首に当該株式分割が行われたと仮定し、1株当たり四半期純利益を算定しております。

2 【その他】

該当事項はありません。

第二部 【提出会社の保証会社等の情報】

該当事項はありません。

独立監査人の四半期レビュー報告書

2020年5月14日

株式会社アバント
取締役会 御中

有限責任監査法人トーマツ

指定有限責任社員
業務執行社員 公認会計士 香 川 順 印

指定有限責任社員
業務執行社員 公認会計士 古 川 譲 二 印

当監査法人は、金融商品取引法第193条の2第1項の規定に基づき、「経理の状況」に掲げられている株式会社アバントの2019年7月1日から2020年6月30日までの連結会計年度の第3四半期連結会計期間（2020年1月1日から2020年3月31日まで）及び第3四半期連結累計期間（2019年7月1日から2020年3月31日まで）に係る四半期連結財務諸表、すなわち、四半期連結貸借対照表、四半期連結損益計算書、四半期連結包括利益計算書、四半期連結キャッシュ・フロー計算書及び注記について四半期レビューを行った。

四半期連結財務諸表に対する経営者の責任

経営者の責任は、我が国において一般に公正妥当と認められる四半期連結財務諸表の作成基準に準拠して四半期連結財務諸表を作成し適正に表示することにある。これには、不正又は誤謬による重要な虚偽表示のない四半期連結財務諸表を作成し適正に表示するために経営者が必要と判断した内部統制を整備及び運用することが含まれる。

監査人の責任

当監査法人の責任は、当監査法人が実施した四半期レビューに基づいて、独立の立場から四半期連結財務諸表に対する結論を表明することにある。当監査法人は、我が国において一般に公正妥当と認められる四半期レビューの基準に準拠して四半期レビューを行った。

四半期レビューにおいては、主として経営者、財務及び会計に関する事項に責任を有する者等に対して実施される質問、分析的手続その他の四半期レビュー手続が実施される。四半期レビュー手続は、我が国において一般に公正妥当と認められる監査の基準に準拠して実施される年度の財務諸表の監査に比べて限定された手続である。

当監査法人は、結論の表明の基礎となる証拠を入手したと判断している。

監査人の結論

当監査法人が実施した四半期レビューにおいて、上記の四半期連結財務諸表が、我が国において一般に公正妥当と認められる四半期連結財務諸表の作成基準に準拠して、株式会社アバント及び連結子会社の2020年3月31日現在の財政状態並びに同日をもって終了する第3四半期連結累計期間の経営成績及びキャッシュ・フローの状況を適正に表示していないと信じさせる事項がすべての重要な点において認められなかった。

利害関係

会社と当監査法人又は業務執行社員との間には、公認会計士法の規定により記載すべき利害関係はない。

以 上

(注) 1. 上記は四半期レビュー報告書の原本に記載された事項を電子化したものであり、その原本は当社（四半期報告書提出会社）が別途保管しております。

2. XBRLデータは四半期レビューの対象には含まれていません。