

【表紙】

【提出書類】 有価証券報告書

【根拠条文】 金融商品取引法第24条第1項

【提出先】 福岡財務支局長

【提出日】 2019年6月28日

【事業年度】 第109期(自 2018年4月1日 至 2019年3月31日)

【会社名】 株式会社西日本シティ銀行

【英訳名】 THE NISHI-NIPPON CITY BANK,LTD.

【代表者の役職氏名】 取締役頭取 谷川 浩道

【本店の所在の場所】 福岡市博多区博多駅前三丁目1番1号

【電話番号】 092(476)1111(代表)

【事務連絡者氏名】 常務執行役員総合企画部長 本田 隆茂

【最寄りの連絡場所】 東京都中央区京橋一丁目11番8号  
株式会社西日本シティ銀行 東京本部 東京事務所

【電話番号】 03(3563)3330

【事務連絡者氏名】 東京本部 東京事務所長 滝本 英明

【縦覧に供する場所】 株式会社西日本シティ銀行 東京支店  
(東京都中央区京橋一丁目11番8号)

(注) 東京支店は、金融商品取引法の規定による縦覧場所ではありませんが、投資者の便宜のため縦覧に供する場所としています。

## 第一部 【企業情報】

### 第1 【企業の概況】

#### 1 【主要な経営指標等の推移】

(1) 当連結会計年度の前4連結会計年度に係る次に掲げる主要な経営指標等の推移

		2014年度 (自2014年 4月1日 至2015年 3月31日)	2015年度 (自2015年 4月1日 至2016年 3月31日)	2016年度 (自2016年 4月1日 至2017年 3月31日)	2017年度 (自2017年 4月1日 至2018年 3月31日)	2018年度 (自2018年 4月1日 至2019年 3月31日)
連結経常収益	百万円	150,058	154,905	137,878		
うち連結信託報酬	百万円					
連結経常利益	百万円	42,695	42,983	26,701		
親会社株主に帰属する 当期純利益	百万円	24,843	26,921	16,368		
連結包括利益	百万円	52,375	26,644	29,425		
連結純資産	百万円	469,065	487,831	496,631		
連結総資産	百万円	8,593,865	9,090,350	9,223,245		
1株当たり純資産額	円	565.97	593.50	614.79		
1株当たり当期純利益	円	31.32	34.19	20.96		
潜在株式調整後1株 当たり当期純利益	円					
自己資本比率	%	5.20	5.12	5.19		
連結自己資本利益率	%	5.83	5.89	3.46		
連結株価収益率	倍	11.14	5.82			
営業活動による キャッシュ・フロー	百万円	228,675	272,722	57,410		
投資活動による キャッシュ・フロー	百万円	39,932	44,327	160,875		
財務活動による キャッシュ・フロー	百万円	35,546	37,378	31,197		
現金及び現金同等物 の期末残高	百万円	335,630	615,274	792,731		
従業員数 [外、平均臨時従業員数]	人	4,211 〔2,224〕	4,156 〔2,179〕	3,492 〔2,058〕	[ ]	[ ]
信託財産額	百万円					

- (注) 1 当行及び国内連結子会社の消費税及び地方消費税の会計処理は、税抜方式によっています。  
2 潜在株式調整後1株当たり当期純利益については、潜在株式がないため記載していません。  
3 自己資本比率は、(期末純資産の部合計 - 期末非支配株主持分)を期末資産の部の合計で除して算出しています。  
4 2016年度の連結株価収益率は、2016年10月3日付で株式移転により親会社である株式会社西日本フィナンシャルホールディングスを設立したことに伴い、当行株式は2016年9月28日に上場廃止となったため記載していません。  
5 信託財産額は、「金融機関の信託業務の兼営等に関する法律」に基づく信託業務に係る信託財産額を記載しています。なお、連結会社のうち、該当する信託業務を営む会社は提出会社1社です。  
6 株式会社長崎銀行、西日本信用保証株式会社については、2016年10月3日付で、共同株式移転により、連結の範囲から除外しています。  
7 九州カード株式会社、西日本シティTT証券株式会社、株式会社NCBリサーチ&コンサルティング及び九州債権回収株式会社については、2016年10月3日付で、子会社株式の譲渡により、連結の範囲から除外しています。  
8 連結子会社であったNishi-Nippon City Preferred Capital (Cayman) Limitedの清算結了に伴い、2017年度より連結財務諸表を作成していないため、2017年度及び2018年度に係る主要な経営指標等の推移については記載していません。

## (2) 当行の当事業年度の前4事業年度及び当事業年度に係る主要な経営指標等の推移

回次		第105期	第106期	第107期	第108期	第109期
決算年月		2015年3月	2016年3月	2017年3月	2018年3月	2019年3月
経常収益	百万円	133,929	146,307	136,484	139,957	128,241
うち信託報酬	百万円				-	-
経常利益	百万円	35,912	43,137	33,916	41,110	29,533
当期純利益	百万円	20,024	30,016	25,177	31,671	19,970
持分法を適用した場合の投資利益	百万円				234	84
資本金	百万円	85,745	85,745	85,745	85,745	85,745
発行済株式総数	千株	796,732	796,732	779,918	779,918	779,918
純資産	百万円	438,455	460,104	479,981	516,625	508,775
総資産	百万円	8,347,524	8,831,638	9,227,333	9,682,635	10,218,746
預金残高	百万円	6,890,961	7,154,835	7,399,029	7,673,176	7,901,492
貸出金残高	百万円	5,927,596	6,220,199	6,574,638	6,836,291	7,132,208
有価証券残高	百万円	1,901,118	1,835,516	1,677,231	1,556,641	1,365,544
1株当たり純資産額	円	554.36	586.04	615.42	662.40	652.34
1株当たり配当額 (内1株当たり中間配当額)	円 (円)	6.50 (2.50)	6.00 (2.50)	14.10 (2.50)	7.26 (2.52)	7.10 (2.50)
1株当たり当期純利益	円	25.24	38.12	32.23	40.60	25.60
潜在株式調整後1株 当たり当期純利益	円				-	-
自己資本比率	%	5.25	5.20	5.20	5.33	4.97
自己資本利益率	%	4.79	6.68	5.35	6.35	3.89
株価収益率	倍	13.82	5.22		-	-
配当性向	%	25.75	15.73	43.74	17.90	27.72
営業活動による キャッシュ・フロー	百万円				173,134	243,683
投資活動による キャッシュ・フロー	百万円				130,068	165,708
財務活動による キャッシュ・フロー	百万円				33,016	15,663
現金及び現金同等物 の期末残高	百万円				1,062,905	1,456,644
従業員数 [外、平均臨時従業員数]	人	3,574 [2,060]	3,506 [2,022]	3,492 [1,982]	3,479 [1,913]	3,470 [1,798]
信託財産額	百万円				-	-
信託勘定貸出金残高	百万円				-	-
信託勘定有価証券残高	百万円				-	-
株主総利回り (比較指標：)	% (%)	( )	( )	( )	( )	( )
最高株価	円	402	399	229		
最低株価	円	209	180	166		

- (注) 1 消費税及び地方消費税の会計処理は、税抜方式によっています。
- 2 第109期(2019年3月)中間配当についての取締役会決議は2018年11月8日に行いました。
- 3 第107期(2017年3月)の1株当たり配当額のうち7円70銭は臨時株主総会で決議された配当です。
- 4 潜在株式調整後1株当たり当期純利益については、潜在株式がないため記載していません。
- 5 自己資本比率は、期末純資産の部合計を期末資産の部の合計で除して算出しています。
- 6 第107期(2017年3月)以降の株価収益率は、2016年10月3日付で株式移転により親会社である株式会社西日本フィナンシャルホールディングスを設立したことに伴い、当行株式は2016年9月28日に上場廃止となったため記載していません。
- 7 第107期(2017年3月)まで連結財務諸表を作成していますので、第107期(2017年3月)までの持分法を適用した場合の投資利益は記載していません。
- 8 第107期(2017年3月)まで連結財務諸表を作成していますので、第107期(2017年3月)までの営業活動によるキャッシュ・フロー、投資活動によるキャッシュ・フロー、財務活動によるキャッシュ・フロー及び現金及び現金同等物の期末残高は記載していません。
- 9 株主総利回りについては、当行株式は非上場であるため記載していません。
- 10 最高・最低株価は東京証券取引所市場第一部におけるものです。なお、当行株式は2016年9月28日に上場廃止となったため、最終取引日である2016年9月27日までの株価について記載しています。

## 2 【沿革】

1924年 8月	福岡無尽株式会社を設立。
1944年12月	西日本無尽株式会社を設立。
1951年10月	相互銀行法の施行に伴い、西日本無尽株式会社は株式会社西日本相互銀行に、福岡無尽株式会社は株式会社福岡相互銀行とそれぞれ商号変更。
1955年 8月	株式会社西日本相互銀行、福岡証券取引所へ上場。
1967年 3月	株式会社福岡相互銀行、福岡証券取引所へ上場。
1972年 5月	株式会社福岡相互銀行、福岡県第一信用組合を合併。
1973年 1月	株式会社西日本相互銀行、筑紫中央信用組合、西田川信用金庫を合併。
1973年 2月	株式会社福岡相互銀行、小郡信用組合を合併。
1973年 4月	株式会社西日本相互銀行、東京証券取引所及び大阪証券取引所第二部へ上場。
1974年 1月	株式会社西日本相互銀行、外国為替業務取扱い開始。
1974年 2月	株式会社西日本相互銀行、東京証券取引所及び大阪証券取引所第一部へ指定。 株式会社福岡相互銀行、筑後信用組合を合併。
1976年 4月	株式会社福岡相互銀行、東京証券取引所及び大阪証券取引所市場第二部に上場。
1977年 9月	株式会社福岡相互銀行、東京証券取引所及び大阪証券取引所市場第一部へ指定。
1984年 4月	株式会社西日本相互銀行、普通銀行に転換、株式会社高千穂相互銀行を合併し、株式会社西日本銀行に商号変更。
1989年 2月	株式会社福岡相互銀行、普通銀行に転換し、商号を株式会社福岡シティ銀行と変更。
1994年 1月	株式会社西日本銀行、信託業務取扱い開始。
1998年12月	証券投資信託の窓口販売開始。
2001年12月	株式会社福岡シティ銀行、株式会社長崎銀行を子会社化。
2004年10月	株式会社西日本銀行と株式会社福岡シティ銀行が合併し、商号を株式会社西日本シティ銀行とする。
2004年12月	証券仲介業務取扱い開始。
2006年 4月	金融先物取引業務取扱い開始。
2006年10月	株式会社エヌ・ティ・ティ・データとの間でシステム開発・運用業務に係るアウトソーシング基本契約書を締結。
2009年11月	株式会社長崎銀行の有価証券投資事業を会社分割により承継。
2010年 5月	西日本シティ T T 証券株式会社の開業に伴い、第三者割当増資を引き受け、同社を子会社化。
2013年 1月	基幹系システムを N T T データ地銀共同センターへ移行。
2014年12月	株式会社長崎銀行を株式交換により完全子会社化。
2015年 2月	西日本信用保証株式会社を株式交換により完全子会社化。
2016年 5月	連結子会社 2 社(株式会社長崎銀行、西日本信用保証株式会社)との共同株式移転方式による持株会社設立に向けて「株式移転計画書」を作成。
2016年10月	株式会社西日本シティ銀行、株式会社長崎銀行及び西日本信用保証株式会社が共同株式移転により親会社株式会社西日本フィナンシャルホールディングスを設立

### 3 【事業の内容】

当行グループは、親会社である株式会社西日本フィナンシャルホールディングスグループのもと、当行及び関連会社1社で構成され、銀行業務を中心に金融サービスに係る事業を行っています。

当行及び当行の関係会社の事業に係わる位置づけは次のとおりです。なお、事業の区分はセグメントの区分と同一です。

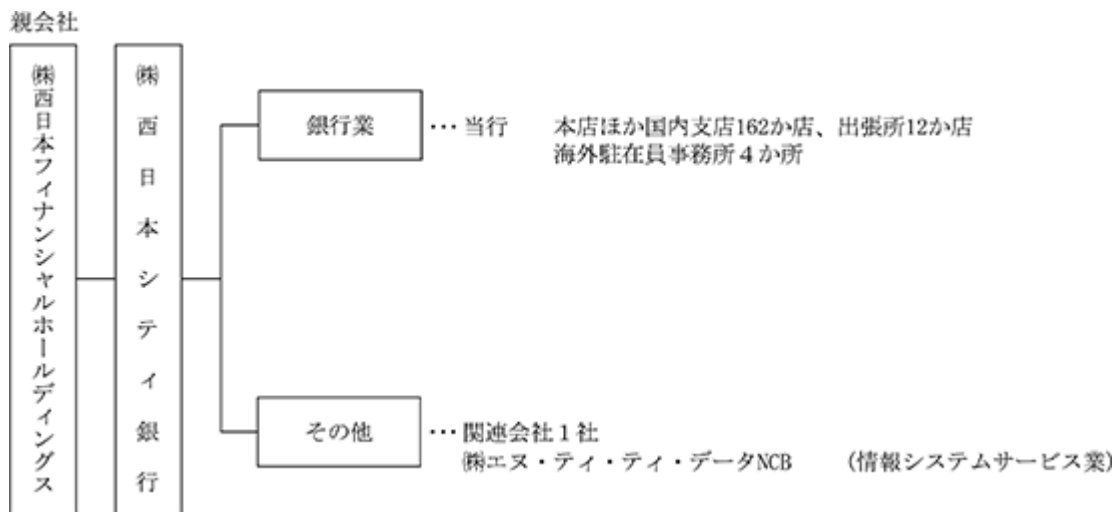
#### 〔銀行業〕

当行の本店ほか国内支店、出張所等において、預金業務、貸出業務のほか、為替業務、有価証券投資業務、投資信託・保険商品の窓口販売業務などを通じ、地域のお客さまに多様な金融商品・サービスを提供しています。

#### 〔その他〕

銀行業のほか、金融関連業務を関連会社1社で行っています。

以上述べた事項を事業系統図によって示すと次のとおりです。



## 4 【関係会社の状況】

名称	住所	資本金 又は 出資金 (百万円)	主要な事業 の内容	議決権の 所有(又 は被所 有)割合 (%)	当行との関係内容				
					役員の 兼任等 (人)	資金 援助	営業上 の取引	設備の 賃貸借	業務 提携
(親会社) 株式会社 西日本フィナン シャルホールデ ィングス	福岡市 博多区	50,000	(その他) 子会社の経営 管理業	被所有 100.0	(8) 8		経営管理 金銭貸借 預金取引	提出会社 の建物の 一部賃借	
(関連会社) 株式会社エヌ・ ティ・ティ・ データNCB	福岡市 博多区	50	(その他) 情報システム サービス業	30.0	(1) 1		金銭貸借 預金取引	提出会社 の建物の 一部賃借	

(注) 1 「主要な事業の内容」欄には、セグメント情報に記載された名称を記載しています。

2 上記関係会社のうち、有価証券報告書を提出している会社は株式会社西日本フィナンシャルホールディングスです。

3 「当行との関係内容」の「役員の兼任等」欄の( )内は、当行の役員(内書き)です。

## 5 【従業員の状況】

当行の従業員数

2019年3月31日現在

従業員数(人)	平均年齢(歳)	平均勤続年数(年)	平均年間給与(千円)
3,470 〔 1,798 〕	40.6	15.3	6,437

(注) 1 従業員数は、嘱託及び臨時従業員2,030人を含んでいません。

2 当行は、執行役員制度を導入していますが、取締役を兼任しない執行役員13名は従業員数に含めていません。

3 当行の従業員はすべて銀行業のセグメントに属しています。

4 臨時従業員数は、〔 〕内に年間の平均人員を外書きで記載しています。

5 平均年間給与は、賞与及び基準外賃金を含んでいます。

6 当行の従業員組合は西日本シティ銀行職員組合と称し、組合員数は2,809人です。労使間においては特記すべき事項はありません。

## 第2 【事業の状況】

### 1 【経営方針、経営環境及び対処すべき課題等】

本項に記載されている将来に関する事項は、当事業年度の末日現在において当行が判断したものです。  
なお、本項以降の「西日本FH」の表記は、株式会社西日本フィナンシャルホールディングスを示しています。

#### (1) 経営の基本方針

当行をはじめとする西日本FHグループは、グループ経営理念、グループブランドスローガン及びグループ経営戦略について次のとおりとし、地域に根ざす総合金融グループとして、持株会社体制のもとでグループ総合力を一段と進化させ、「地域経済へのさらなる貢献」と「グループ企業価値の最大化」を目指します。

##### グループ経営理念

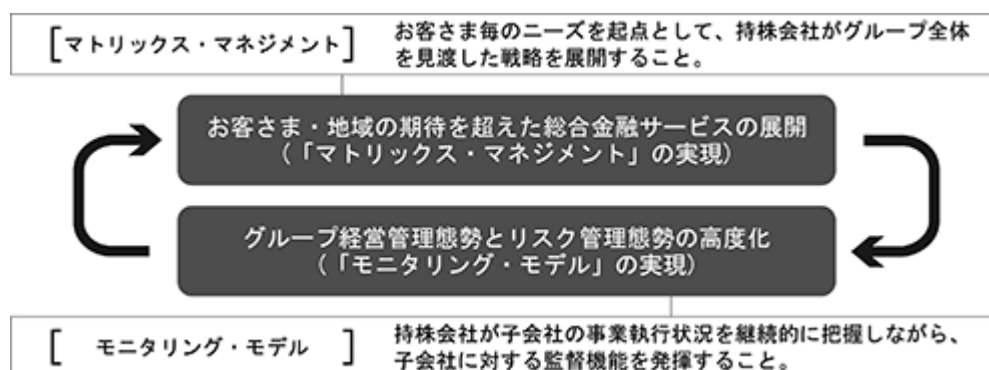
私たちは、高い志と誇りを持って時代の変化に適応し、お客さまとともに成長する総合力 1 の地域金融グループを目指します。

##### グループブランドスローガン

ココロがある。コタエがある。

##### グループ経営戦略

当行をはじめとする西日本FHグループは、「お客さま・地域の期待を超えた総合金融サービスの展開」（「マトリックス・マネジメント」の実現）と「グループ経営管理態勢とリスク管理態勢の高度化」（「モニタリング・モデル」の実現）の2つのグループ経営戦略を展開します。



#### (2) 中長期的な会社の経営戦略

##### 中期経営計画

西日本FHグループは、「さらなる飛躍に向けた基盤拡大に取り組み、お客さまに選ばれる地域金融グループを目指す『グループ総合金融力の進化』ステージ」をコンセプトに掲げ、2017年4月より中期経営計画「飛翔2020～知恵をしばらく～」（計画期間：2017年4月から2020年3月までの3年間）をスタートさせて、以下のとおり4つの基本戦略と10の重点施策に取り組んでいます。

本計画は、西日本FHグループが一丸となって、より高い目標に向かって積極果敢に挑戦し、お客さま・地域の皆さまとともに未来に向かって大きく"羽ばたいていく"という意味を込めて、名称を「飛翔2020」としました。また、副題「知恵をしばらく」には、お客さま・地域の皆さまのために、全職員が"知恵をしばらく"という意味を込めています。

##### 基本戦略1 お客さま起点の総合金融サービスの向上 ～サービス革新～

お客さまに選ばれる総合金融グループを目指して

グループ各社の特長・強みを活かした商品・サービスを提供するとともに、お客さまの多様なニーズに応えることのできる営業態勢・チャンネルを構築し、お客さまに選ばれる総合金融グループを目指します。

##### 〔重点施策〕

グループ一丸となった「まるごとサポート」の展開

「考える営業」の進化

「ベストミックスのチャンネル」の実現

##### 基本戦略2 強靱な収益体質の構築 ～行動革新～

持続的な成長の実現に向けて

全職員の収益・コスト意識の一段の向上を図るとともに、グループ全体の顧客基盤の拡大と取引メイン化を図り、将来にわたる持続的な成長を可能とする体質を構築します。

〔重点施策〕

グループ協働によるシナジー効果の発揮  
収益向上・コスト削減への取組み強化

基本戦略3 人間力・組織力の強化 ～人財革新～

人間力をさらに磨き上げ、「個」の力を「組織」の力へ  
競争力の源泉である人間力のさらなる磨き上げを図りつつ、全職員の“グループの一員”としての行動様式を  
確立し、「個」の力の「組織」の力への転換を図ります。

〔重点施策〕

全職員の活躍推進に向けた人財開発  
“グループの一員”としての行動様式の確立

基本戦略4 グループ経営の高度化 ～ガバナンス革新～

あらゆる環境変化に適切かつ弾力的に対応するために  
将来の様々な環境変化やリスクに柔軟に対応すべく、グループ全体を見渡した高度なリスク管理態勢の構築  
と、注力すべきビジネス分野や地区毎のマーケット状況を踏まえた最適なグループリソースの配分に取り組みま  
す。

〔重点施策〕

実効性の高いガバナンス態勢の確立  
グループリスク管理態勢の高度化  
グループリソースの最適配分

本計画では、西日本FHグループの事業の成長性や収益源の多様化等を示す以下の5つを目指す経営指標として掲  
げています。

(参考)

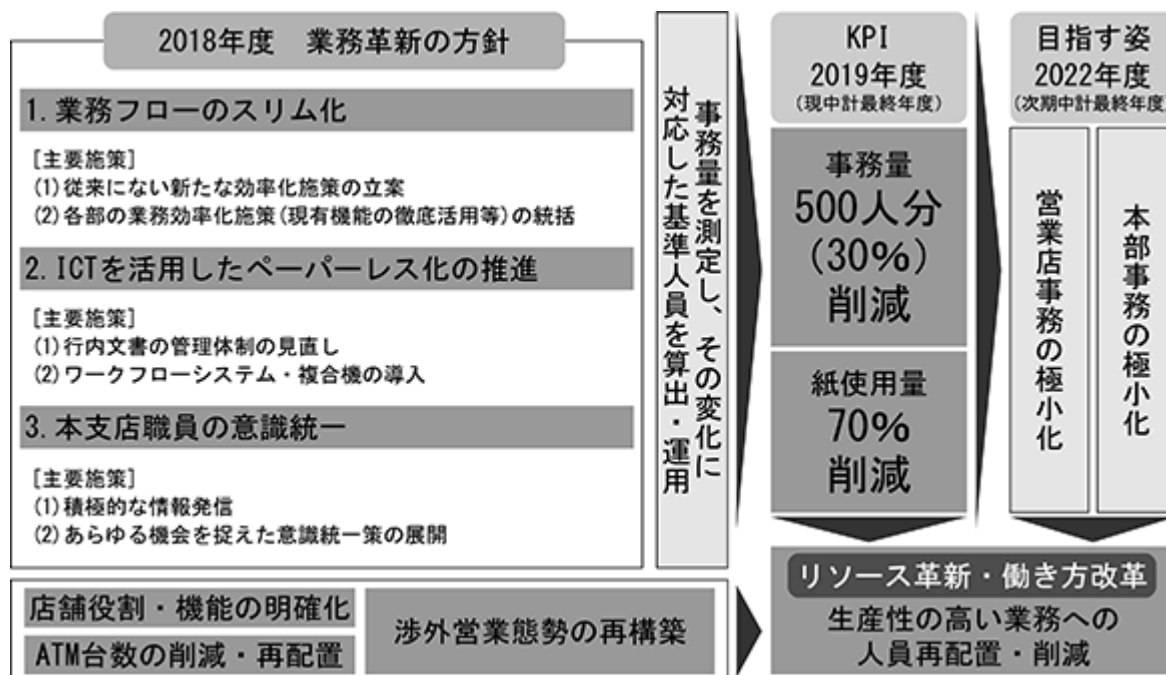
	2016年度実績 (前中期経営計画最終年度)	2019年度目標 (現中期経営計画最終年度)
連結当期純利益 1	222億円	230億円以上
連結非金利収益比率 2	20.4%	22%以上
預り資産残高 3	9,577億円	1兆1,700億円以上 (2016年度末比+22%)
個人コア先 4	2,089千人	2,300千人以上 (2016年度末比+10%)
法人コア先 4	96千先	10万先以上 (2016年度末比+10%)

- 1 ...親会社株主に帰属する当期純利益
- 2 ...非金利収益(役務取引等利益+特定取引利益+その他業務利益-国債等債券損益-通貨スワップコスト)÷  
コア業務粗利益
- 3 ...2 銀行(当行、株式会社長崎銀行)の投資信託と保険+西日本シティIT証券株式会社の預り資産残高
- 4 ...グループ各社において中核となるお取引をいただいているお客さまの総数(単純合算)



## 業務革新への取り組み

ICT 技術の進展、働き方改革への機運の高まりなどの社会環境の変化や、近年の厳しい収益環境等を踏まえ、先進的かつ利便性の高い金融サービスの提供と、効率的かつ生産性の高い業務運営体制を構築するため、当行は総合企画部内に専門部署として「業務革新室」を2018年1月に新設し、全行を挙げて業務革新を推進する態勢としました。



以上の西日本FHグループの中期経営計画や、業務革新への取り組みなどを勘案し、当行は2018年度の業績予想を以下のとおり策定しました。

(単位：百万円)

	2018年度業績予想
経常収益	127,000
業務粗利益	99,000
経費( )	69,500
実質業務純益(一般貸倒引当金繰入前)	29,500
[コア業務純益]	[30,000]
信用コスト( )	1,250
経常利益	29,500
当期純利益	20,000

## (3) 経営環境

西日本FHグループを取り巻く環境は、世界経済の不透明感の高まり、マイナス金利政策の長期化や人口減少に伴うマーケットの縮小などに加え、他の地方銀行や「新たな形態の銀行」等との競争も激しさを増すなど、厳しい状況が続いています。

このような状況のなか、当事業年度における国内経済は、雇用・所得環境の改善に伴う個人消費の持ち直しや、企業収益の堅調な推移を受けた設備投資の増加を背景に、景気は緩やかな回復基調をたどりました。しかしながら、年度後半に入ってから、海外経済の動向が不透明感を増したことなどにより、生産や輸出の一部などに減速感が生じました。

また、地元九州の経済も、年度前半は、旺盛な海外需要を背景に生産・輸出が高水準で推移し、個人消費も緩やかに拡大するなど順調に推移しました。その後は、西日本豪雨や台風による悪影響が一部にみられたほか、年度後半には、海外需要にも陰りがみられ、徐々に弱めの動きとなりました。

金融情勢については、為替相場は、年度初めは1ドル106円近辺で始まり、10月に1ドル114円台の水準までドル高・円安が進行しましたが、米国の政策金利引き上げが12月の利上げで一時停止されたことなどを背景に、ドル安・円高が進行し、当年度末は1ドル110円台となりました。日経平均株価は、米中貿易摩擦への懸念が意識されるなか、21,000～24,000円の水準を中心に推移していましたが、12月に入ると、世界景気の減速懸念などを背景に、一時20,000円を割り込む水準まで下落し、21,000円台で当年度末を迎えました。日本の市場金利は、年度を通じ、極めて低位に推移し、10年国債利回りはマイナス0.1%から、プラス0.15%台の狭いレンジでの推移に終始しました。

#### (4) 対処すべき課題

西日本FHグループを取り巻く環境は、世界経済の不透明感の高まり、マイナス金利政策の長期化や人口減少に伴うマーケットの縮小などに加え、他の地方銀行や「新たな形態の銀行」等との競争も激しさを増すなど、厳しい状況が続いています。

こうした環境の下、西日本FHグループは、銀行法改正等による規制緩和、AI・ブロックチェーン・IoT等の先進的技術を活用したフィンテックの進展などを取り込みながら、グループ総合金融力にさらに磨きをかけていくことが重要な課題であると認識しています。

中期経営計画「飛翔2020～知恵をしぼろう～」の最終年度となる2019年度は、4つの基本戦略「お客さま起点の総合金融サービスの向上～サービス革新～」、「強靱な収益体質の構築～行動革新～」、「人間力・組織力の強化～人財革新～」、「グループ経営の高度化～ガバナンス革新～」で掲げる各種施策を確実に実行し、西日本FHグループ一丸となって、「グループ総合金融力の進化」に取り組みます。

また、「業務革新」については、業務フローのスリム化を目指す「業務フロー革新」、ICTを利用したペーパーレス化を目指す「デジタル革新」、人員や店舗・ATMチャンネルの最適化を目指す「リソース革新」を3つの柱に、効率的かつ生産性の高い業務運営体制を構築していきます。

役職員一同、「お客さまと地域の発展なくして西日本フィナンシャルホールディングスグループの発展なし」との信念の下、この計画の実現に向けて取り組んでいきます。

## 2 【事業等のリスク】

有価証券報告書に記載した事業の状況、経理の状況等に関する事項のうち、投資者の判断に重要な影響を及ぼす可能性のある事項には、以下のようなものがあります。

本項に記載されている将来に関する事項は、当事業年度の末日現在において当行が判断したものです。

### (1) 地域の経済の動向等に影響を受けるリスクについて

当行は、福岡県を主要な営業基盤としており、地域別与信額においても福岡県は大きな割合を占めています。福岡県の経済情勢が悪化した場合、業容の拡大が図れないほか、信用リスクが増加する可能性があります。また福岡県を中心とした大規模な自然災害が発生した場合、当行の資産の毀損による損害の発生及び貸出先の経営状態が悪化する等、直接的又は間接的に当行の業績及び財政状態に悪影響を及ぼす可能性があります。

### (2) 信用リスクについて

当行の主要なリスクの一つである貸出金に係る信用リスクについては、貸出先の信用力の悪化や担保価値の大幅下落、その他予期せぬ問題等が発生した場合、想定外の償却や貸倒引当金の積み増し等で信用コストが増加し、当行の財政状態及び業績に悪影響を及ぼす可能性があります。

#### 不良債権の状況

当行は、企業再生支援やオフバランス化等により不良債権の縮減を進めていますが、国内及び地元経済の動向や不動産価格の下落、貸出先の業況悪化等によっては不良債権が増加し、当行の財政状態及び業績に悪影響を及ぼす可能性があります。

#### 貸倒引当金

当行は、自己査定基準に基づき貸出先の資産査定を行い、債務者区分に応じて必要と認める額を貸倒引当金として計上していますが、その前提となる担保・保証価値等の低下、特定の業種または貸出先に係る経営環境の急激な悪化、経済情勢全般の悪化等により貸倒引当金の積み増しが発生する可能性があります。

#### 貸出先への対応

当行は、貸出先に債務不履行等が生じた場合においても、回収の効率・実効性その他の観点から、当行が債権者として有する法的な権利の総てを必ずしも行使しない場合があります。また、貸出先に対して債権放棄または追加貸出や追加出資を行って支援することもあります。この結果、当行の信用コストが増加し、財政状態及び業績に悪影響を及ぼす可能性があります。

#### 権利行使の困難性

当行は、不動産市場における流動性の欠如または価格の下落、有価証券価格の下落等の事情により、担保権を設定した不動産や有価証券等の換金、もしくは貸出先の保有するこれらの資産に対する強制執行等ができなくなる可能性があります。

#### 担保価値下落に関するリスク

当行は、与信供与にあたり必要に応じて不動産や有価証券等を担保として徴求していますが、景気の悪化等によりこれらの担保価値が下落した場合、当行の信用コストが増加する可能性があります。

### (3) 市場リスクについて

#### 金利リスク

当行の資産、負債は、主要業務である貸出金、有価証券及び預金で形成されており、主たる収益源は資金運用と資金調達による利鞘収入です。これら資金運用・調達の金額、期間にミスマッチが存在している中で金利が変動することにより利鞘が縮小し、当行の財政状態及び業績に悪影響を及ぼす可能性があります。

#### 為替リスク

当行は、外貨建取引による資産及び負債を保有しています。これらの外貨建の資産と負債の額が通貨毎に同額で相殺されない場合、または適切にヘッジされていない場合には、為替相場の変動によって、当行の財政状態及び業績に悪影響を及ぼす可能性があります。

#### 価格変動リスク

当行は、市場性のある株式、債券等の有価証券を保有しています。株式については株価の下落により減損または評価損が発生し、債券についても、金利が上昇した場合、保有する債券に評価損が発生し、当行の財政状態及び業績に悪影響を及ぼす可能性があります。また財務上、リスク管理上その他の事由により、たとえ下落した価格であっても、保有する有価証券を売却せざるを得なくなる可能性があります。

#### (4) 流動性リスクについて

当行は、市場環境等の変化や財務内容の悪化等により必要な資金が確保できなくなる場合や、通常より高い金利での資金調達を余儀なくされる可能性があります。また、市場の混乱等により市場において取引ができないことや通常より著しく不利な価格での取引を余儀なくされる可能性があります。この結果、当行の財政状態及び業績に悪影響を及ぼす可能性があります。

#### (5) オペレーショナル・リスクについて

##### 事務リスク

当行は、幅広い金融業務において大量の事務処理を行っており、事務規程等の整備と遵守、本部による事務指導、内部監査及び自店検査等による内部牽制、事務処理の集中化、システム化の推進を通して事務処理水準の向上・堅確化を図っています。しかしながら、当行の役職員が正確な事務を怠る、あるいは事故・不正等を起こすことにより重大な事務リスクが顕在化した場合、当行の財政状態及び業績に悪影響を及ぼす可能性があります。

##### システムリスク

当行は、高度に構築されたコンピュータ情報処理システムにより業務運営を行っています。当行ではシステムの安定稼働を最優先課題として、システム障害の未然防止、障害発生時の影響の極小化とシステムの早期回復を図るため、コンピュータ機器・通信回線の二重化等の安全対策やバックアップ体制を強化するとともに、情報の漏洩や不正使用を防止するため、安全管理に係る行内ルールを定め、厳格な情報管理を徹底しています。しかしながら、コンピュータシステムの障害や不正使用が発生し、その障害等の程度によってはこのような対策が有効に機能しない可能性があり、その場合には、当行の業務運営、財政状態及び業績に悪影響を及ぼす可能性があります。

##### 法務リスク

当行は、事業活動を行う上で、会社法、金融商品取引法、銀行法等の法令諸規則による規制を受けるほか、各種取引上の契約を締結しており、コンプライアンス体制の強化を経営の最重要課題の一つとして位置づけ、法令等遵守体制の充実・強化に取り組んでいます。しかしながら、役職員が法令諸規則や契約内容を遵守できなかった場合や、役職員による不正行為が行われた場合には、罰則費用や損害賠償等に伴う損失が発生し、当行の財政状態及び業績に悪影響を及ぼす可能性があります。

##### 人的リスク

当行は、日頃より有能な人材の確保や育成に努めています。しかしながら、十分な人材を確保・育成できない場合には競争力や効率性が低下し、当行の業務運営、財政状態及び業績に悪影響を及ぼす可能性があります。

また、人事運営上の不公平・不公正、差別的な行為等が行われた場合、または職場労働環境に問題が生じた場合には、罰則費用や損害賠償等に伴う損失が発生し、当行の財政状態及び業績に悪影響を及ぼす可能性があります。

##### 有形資産リスク

当行は、店舗等の有形資産を保有しており、自然災害、資産管理上の瑕疵、その他の事象の結果、それらが毀損あるいは劣化することにより業務運営に支障をきたす可能性があります。また、当行が保有する有形固定資産等について、使用目的の変更、今後の地価の動向及び対象となる固定資産の収益状況等により、減損処理に伴う損失が発生する可能性があります。これら有形資産に係るリスクが顕在化した場合、当行の財政状態及び業績に影響を及ぼす可能性があります。

##### 風評リスク

当行は、適正な情報開示を通してお客さま、株主等さまざまなステーク・ホルダーの正しい理解や信頼を得ることに努めています。しかしながら、当行や金融業界に対するネガティブな報道や悪質な風評等により、その内容の正確性にかかわらず、当行の財政状態及び業績に悪影響を及ぼす可能性があります。

#### (6) お客さま情報の漏洩リスクについて

当行は、多数のお客さまの情報を集積しており、その情報漏洩や不正使用を防止するため、安全対策に関するルールを定め、厳格な情報管理を徹底しています。しかしながら、お客さまに関する情報の漏洩等が発生した場合、損害賠償等に伴う直接的な損失や当行の信用低下等が生じ、当行の財政状態及び業績に悪影響を及ぼす可能性があります。

(7) リスク管理の方針及び手続が有効に機能しないリスクについて

当行は、独自のリスク管理の方針及び手続に則りリスク管理の強化に注力しています。しかしながら、急速な業務展開に伴い、リスクを特定・管理するための方針及び手続が、必ずしも有効に機能するとは限りません。また、当行のリスク管理手法は、過去の市場動向等に基づいている部分があることから、将来発生するリスクを正確に予測できるとは限りません。

(8) 経営戦略に関するリスクについて

当行において策定した経営計画に基づき展開される経営戦略、及び新規に立案した経営戦略が奏功しない場合、当初想定した結果を得られない可能性があります。

業務範囲拡大に伴うリスク

銀行業界を取り巻く規制緩和の進展等に伴い、当行が伝統的な銀行業務以外の分野に業務範囲を拡大する場合、新しくかつ複雑なリスクにさらされるほか、当該業務範囲の拡大が予想通り進展せず、当初想定した結果を得られない可能性があります。

競争激化に伴うリスク

当行が主たる営業基盤とする福岡県は、地元競合他行やメガバンク、近隣他県の地域金融機関のほか、政府系金融機関や小売業等異業種からの参入行など、厳しい競争環境にあります。そうした環境下で当行が競争優位を得られない場合、当行の財政状態及び業績に悪影響を及ぼす可能性があります。

他金融機関等との提携等に関するリスク

当行が他の金融機関等との提携関係を構築していくなかで、当行及び当該金融機関等を取り巻く経済・経営環境に関する前提条件が予想を越えて変動すること等により、当該提携の効果を十分に発揮できない可能性があります。

(9) 自己資本比率に関するリスクについて

当行は、自己資本比率規制における国内基準行であり、自己資本比率を2006年金融庁告示第19号に定められる国内基準である4%以上の水準を維持しなければなりません。

自己資本比率がこの水準を下回った場合は、金融庁から業務の全部または一部の停止等を含む様々な命令を受けることになります。

当行の自己資本比率にマイナスに影響する主な要因は以下のとおりです。

- ・不良債権処理や貸出先の信用力低下等に伴う与信関係費用の増加
- ・有価証券の減損処理
- ・貸出金等リスクアセット額の増加
- ・自己資本比率の基準及び算定方法の変更
- ・繰延税金資産の取崩し
- ・本項記載のその他の不利益な展開

(10) 退職給付債務に関するリスクについて

当行の退職給付債務及び退職給付費用は、割引率や年金資産の期待運用収益率等、複数の前提・予測に基づいて算出されていますが、市場環境の急変等により実際の結果が前提・予測と異なる場合、または前提・予測等が変更された場合、退職給付債務及び退職給付費用が変動する可能性があります。また、退職制度の改定を行った場合にも、追加負担が発生する可能性があります。その結果、当行の財政状態及び業績に悪影響を及ぼす可能性があります。

(11) 外部格付けに関するリスクについて

外部格付け機関が当行の格付けを引き下げた場合、資本及び資金調達における条件の悪化、もしくは取引が制約される可能性があります。当行の財政状態及び業績に悪影響を及ぼす可能性があります。

(12) 規制・会計制度等の変更リスクについて

当行は、現時点の様々な法律、規制、政策、実務慣行、解釈、会計制度及び税制等に従って業務を遂行しています。これらの法令等及びその解釈は将来変更される可能性があり、その変更内容によっては、当行の業務運営、財政状態及び業績に悪影響を及ぼす可能性があります。

(13)金融犯罪に係るリスクについて

キャッシュカードの偽造・盗難やいわゆる振り込め詐欺、インターネットバンキングを標的とした預金の不正な払戻し等の金融犯罪が多発しています。

このような状況を踏まえ、当行は、金融犯罪による被害発生を未然に防止するため、セキュリティ強化に向けた取組みを行っています。しかしながら、高度化する金融犯罪の発生により、被害にあわれたお客さまに対する補償や、新たな未然防止策に係る費用等が必要となる場合には、経費負担が増加し、当行の財政状態及び業績に悪影響を及ぼす可能性があります。

(14)財務報告に係る内部統制の構築に関するリスクについて

当行の親会社である西日本FHは、金融商品取引法及び関連諸法令の施行により、財務報告に係る内部統制を評価し、その結果を内部統制報告書において開示する必要があります。

当行は、西日本FHグループの一員として、内部統制の有効性を確保するため適正な内部統制の構築、維持、運営に努めています。しかしながら予期しない問題が発生した場合等において、財務報告に係る内部統制の評価手続きの一部を実施できないことや、開示すべき重要な不備が存在すること等を余儀なく報告する可能性があります。この場合、当行の財務報告の信頼性が低下し、当行の財政状態及び業績に悪影響を及ぼす可能性があります。

(15)災害等の発生により業務の継続に支障をきたすリスクについて

当行は、地震や台風等の自然災害、犯罪等の人為的災害、停電等の技術的災害の発生により被害を被る可能性があります。また、感染症の流行により、業務運営の全部または一部の継続に支障をきたし、当行の事業に重大な影響を及ぼす可能性があります。当行は、各種緊急事態を想定したコンティンジェンシープランを策定し、緊急時における対応体制を整備していますが、被害の程度によっては、業務の一部が停止する等、当行の業務運営、財政状態及び業績に悪影響を及ぼす可能性があります。

(16)その他

当行は、これら以外にも様々なリスクがありうることを認識し、それらを可能な限り防止、分散あるいは回避するよう努めています。しかしながら、政治経済情勢、法的規制及び大規模災害その他当行のコントロールの及ばない事態の発生により、当行の業務運営、財政状態及び業績に悪影響を及ぼす可能性があります。

### 3 【経営者による財政状態、経営成績及びキャッシュ・フローの状況の分析】

#### (1) 経営成績等の状況の概要

当事業年度における当行の財政状態、経営成績及びキャッシュ・フローの状況の概要は次のとおりです。

なお、本項に記載されている将来に関する事項は、当事業年度の末日現在において当行が判断したものです。

#### (財政状態)

当事業年度末における総資産は前事業年度末比5,361億円増加し、10兆2,187億円となり、総負債は前事業年度末比5,439億円増加し、9兆7,099億円となりました。また、純資産は前事業年度末比78億円減少し、5,087億円となりました。

主要勘定の期末残高につきましては、預金・譲渡性預金は前事業年度末比1,643億円増加し、8兆3,097億円となりました。貸出金は前事業年度末比2,959億円増加し、7兆1,322億円となりました。有価証券は前事業年度末比1,910億円減少し、1兆3,655億円となりました。

#### (経営成績)

経常収益は、前事業年度比117億16百万円減少し、1,282億41百万円となりました。経常費用は、前事業年度比1億39百万円減少し、987億8百万円となりました。この結果、経常利益は、前事業年度比115億77百万円減少し、295億33百万円となり、当期純利益は、前事業年度比117億1百万円減少し、199億70百万円となりました。

#### (セグメントの業績)

当行は、銀行業の単一セグメントであるため、セグメントの業績については記載を省略しています。

#### (キャッシュ・フローの状況)

##### 営業活動によるキャッシュ・フロー

当事業年度における営業活動による資金は、預金の増加等により、2,436億円の収入超過（前事業年度は1,731億円の収入超過）となりました。

##### 投資活動によるキャッシュ・フロー

当事業年度における投資活動による資金は、有価証券の売却及び償還が取得を上回ったこと等により、1,657億円の収入超過（前事業年度は1,300億円の収入超過）となりました。

##### 財務活動によるキャッシュ・フロー

当事業年度における財務活動による資金は、劣後特約付社債の償還等により、156億円の支出超過（前事業年度は330億円の支出超過）となりました。

以上の結果、当事業年度における現金及び現金同等物は、前事業年度比3,937億円増加し、期末残高1兆4,566億円となりました。

#### (生産、受注及び販売の状況)

「生産、受注及び販売の状況」は、銀行業における業務の特殊性のため、該当する情報がないので記載していません。

(収支等の状況)

(参考)

## 国内・国際業務部門別収支

当事業年度の資金運用収支は、国内業務部門866億86百万円、国際業務部門39億25百万円、合計で906億11百万円となりました。

役務取引等収支は、国内業務部門103億60百万円、国際業務部門51百万円、合計で104億11百万円となりました。

特定取引収支は、10百万円となりました。

その他業務収支は、25億71百万円となりました。

種類	期別	国内業務部門	国際業務部門	相殺消去額( )	合計
		金額(百万円)	金額(百万円)	金額(百万円)	金額(百万円)
資金運用収支	前事業年度	85,616	3,671	-	89,288
	当事業年度	86,686	3,925	-	90,611
うち資金運用収益	前事業年度	88,122	6,584	95	94,611
	当事業年度	88,116	8,721	51	96,786
うち資金調達費用	前事業年度	2,506	2,912	95	5,323
	当事業年度	1,429	4,795	51	6,174
信託報酬	前事業年度	-	-	-	-
	当事業年度	-	-	-	-
役務取引等収支	前事業年度	10,425	99	-	10,524
	当事業年度	10,360	51	-	10,411
うち役務取引等収益	前事業年度	25,149	326	-	25,476
	当事業年度	25,494	318	-	25,812
うち役務取引等費用	前事業年度	14,724	227	-	14,951
	当事業年度	15,133	267	-	15,401
特定取引収支	前事業年度	5	-	-	5
	当事業年度	10	-	-	10
うち特定取引収益	前事業年度	5	-	-	5
	当事業年度	10	-	-	10
うち特定取引費用	前事業年度	-	-	-	-
	当事業年度	-	-	-	-
その他業務収支	前事業年度	92	1,214	-	1,306
	当事業年度	109	2,462	-	2,571
うちその他業務収益	前事業年度	45	809	13	841
	当事業年度	6	800	1	806
うちその他業務費用	前事業年度	137	2,024	13	2,148
	当事業年度	116	3,262	1	3,377

(注) 1 「国内業務部門」は当行の円建取引、「国際業務部門」は当行の外貨建取引です。ただし、円建対非居住者取引、特別国際金融取引勘定分等は国際業務部門に含めています。

2 相殺消去額は、国内業務部門と国際業務部門の間の取引に関する相殺額を記載しています。

3 資金調達費用は金銭の信託運用見合費用(前事業年度0百万円、当事業年度0百万円)を控除して表示しています。



## 国内・国際業務部門別資金運用 / 調達状況

当事業年度の資金運用勘定平均残高は、8兆4,175億1百万円となりました。これに係る受取利息は967億86百万円となり、利回りは1.14%となりました。

資金調達勘定平均残高は、9兆4,957億10百万円となりました。これに係る支払利息は61億74百万円となり、利回りは0.06%となりました。

## ア 国内業務部門

種類	期別	平均残高	利息	利回り
		金額(百万円)	金額(百万円)	(%)
資金運用勘定	前事業年度	(140,619) 8,117,192	(95) 88,122	1.08
	当事業年度	(141,704) 8,224,128	(51) 88,116	1.07
うち貸出金	前事業年度	6,641,681	78,947	1.18
	当事業年度	6,897,093	78,156	1.13
うち有価証券	前事業年度	1,292,201	8,905	0.68
	当事業年度	1,120,644	9,741	0.86
うちコールローン	前事業年度	82	0	0.00
	当事業年度	1,983	1	0.08
うち預け金	前事業年度	9,004	162	1.80
	当事業年度	15,460	160	1.04
資金調達勘定	前事業年度	8,755,996	2,506	0.02
	当事業年度	9,302,880	1,429	0.01
うち預金	前事業年度	7,530,035	2,251	0.02
	当事業年度	7,736,280	1,306	0.01
うち譲渡性預金	前事業年度	492,160	87	0.01
	当事業年度	540,895	73	0.01
うちコールマネー	前事業年度	13,397	9	0.06
	当事業年度	170,215	97	0.05
うち売現先勘定	前事業年度	-	-	-
	当事業年度	-	-	-
うち債券貸借取引 受入担保金	前事業年度	51,395	5	0.01
	当事業年度	57,719	5	0.00
うち借入金	前事業年度	649,488	1	0.00
	当事業年度	783,910	1	0.00

(注) 1 平均残高は、日々の残高の平均に基づいて算出しています。

2 「国内業務部門」は、当行の円建取引です。

3 資金運用勘定は無利息預け金の平均残高(前事業年度870,539百万円、当事業年度1,321,484百万円)を、資金調達勘定は金銭の信託運用見合額の平均残高(前事業年度1,649百万円、当事業年度3,979百万円)及び利息(前事業年度0百万円、当事業年度0百万円)をそれぞれ控除して表示しています。

4 ( )内は、国内業務部門と国際業務部門の間の資金貸借の平均残高及び利息(内書き)です。

## イ 国際業務部門

種類	期別	平均残高	利息	利回り
		金額(百万円)	金額(百万円)	(%)
資金運用勘定	前事業年度	303,124	6,584	2.17
	当事業年度	335,077	8,721	2.60
うち貸出金	前事業年度	51,126	981	1.91
	当事業年度	60,425	1,684	2.78
うち有価証券	前事業年度	242,570	5,547	2.28
	当事業年度	265,098	6,982	2.63
うちコールローン	前事業年度	600	8	1.35
	当事業年度	423	10	2.41
うち預け金	前事業年度	516	8	1.72
	当事業年度	424	8	1.92
資金調達勘定	前事業年度	(140,619) 301,727	(95) 2,912	0.96
	当事業年度	(141,704) 334,533	(51) 4,795	1.43
うち預金	前事業年度	21,179	112	0.53
	当事業年度	20,595	51	0.25
うち譲渡性預金	前事業年度	-	-	-
	当事業年度	-	-	-
うちコールマネー	前事業年度	11,224	190	1.69
	当事業年度	5,872	157	2.68
うち売現先勘定	前事業年度	67,631	932	1.37
	当事業年度	119,187	2,640	2.21
うち債券貸借取引 受入担保金	前事業年度	26,350	201	0.76
	当事業年度	19,718	244	1.24
うち借入金	前事業年度	34,602	619	1.79
	当事業年度	27,198	677	2.48

(注) 1 平均残高は、日々の残高の平均に基づいて算出しています。

2 「国際業務部門」は、当行の外貨建取引です。ただし、円建対非居住者取引、特別国際金融取引勘定分等は国際業務部門に含めています。

3 資金運用勘定は無利息預け金の平均残高(前事業年度48百万円、当事業年度48百万円)を控除して表示しています。

4 ( )内は、国内業務部門と国際業務部門の間の資金貸借の平均残高及び利息(内書き)です。

5 国際業務部門の国内店外貨建取引の平均残高は、月次カレント方式(前月末TT仲値を当該月のノンエクスチェンジ取引に適用する方式)により算出しています。

## ウ 合計

種類	期別	平均残高(百万円)			利息(百万円)			利回り (%)
		小計	相殺 消去額 ( )	合計	小計	相殺 消去額 ( )	合計	
資金運用勘定	前事業年度	8,420,317	140,619	8,279,697	94,707	95	94,611	1.14
	当事業年度	8,559,205	141,704	8,417,501	96,837	51	96,786	1.14
うち貸出金	前事業年度	6,692,808	-	6,692,808	79,929	-	79,929	1.19
	当事業年度	6,957,518	-	6,957,518	79,840	-	79,840	1.14
うち有価証券	前事業年度	1,534,771	-	1,534,771	14,453	-	14,453	0.94
	当事業年度	1,385,742	-	1,385,742	16,724	-	16,724	1.20
うちコールローン	前事業年度	682	-	682	8	-	8	1.18
	当事業年度	2,407	-	2,407	8	-	8	0.35
うち預け金	前事業年度	9,521	-	9,521	171	-	171	1.79
	当事業年度	15,885	-	15,885	169	-	169	1.06
資金調達勘定	前事業年度	9,057,723	140,619	8,917,104	5,418	95	5,323	0.05
	当事業年度	9,637,414	141,704	9,495,710	6,225	51	6,174	0.06
うち預金	前事業年度	7,551,214	-	7,551,214	2,363	-	2,363	0.03
	当事業年度	7,756,875	-	7,756,875	1,358	-	1,358	0.01
うち譲渡性預金	前事業年度	492,160	-	492,160	87	-	87	0.01
	当事業年度	540,895	-	540,895	73	-	73	0.01
うちコールマネー	前事業年度	24,622	-	24,622	181	-	181	0.73
	当事業年度	176,088	-	176,088	59	-	59	0.03
うち売現先勘定	前事業年度	67,631	-	67,631	932	-	932	1.37
	当事業年度	119,187	-	119,187	2,640	-	2,640	2.21
うち債券貸借取引 受入担保金	前事業年度	77,746	-	77,746	206	-	206	0.26
	当事業年度	77,437	-	77,437	250	-	250	0.32
うち借入金	前事業年度	684,090	-	684,090	621	-	621	0.09
	当事業年度	811,109	-	811,109	678	-	678	0.08

(注) 1 資金運用勘定は無利息預け金の平均残高(前事業年度870,587百万円、当事業年度1,321,533百万円)を、資金調達勘定は金銭の信託運用見合額の平均残高(前事業年度1,649百万円、当事業年度3,979百万円)及び利息(前事業年度0百万円、当事業年度0百万円)をそれぞれ控除して表示しています。

2 相殺消去額は、国内業務部門と国際業務部門の間の資金貸借の平均残高及び利息をそれぞれ記載していません。

## 国内・国際業務部門別役務取引の状況

当事業年度の役務取引等収益は、国内業務部門254億94百万円、国際業務部門3億18百万円、合計で258億12百万円となりました。また、役務取引等費用は、国内業務部門151億33百万円、国際業務部門2億67百万円、合計で154億1百万円となりました。この結果役務取引等収支は、104億11百万円となりました。

種類	期別	国内業務部門	国際業務部門	合計
		金額(百万円)	金額(百万円)	金額(百万円)
役務取引等収益	前事業年度	25,149	326	25,476
	当事業年度	25,494	318	25,812
うち預金・貸出業務	前事業年度	9,696	-	9,696
	当事業年度	9,844	-	9,844
うち為替業務	前事業年度	8,093	296	8,390
	当事業年度	8,113	276	8,390
うち信託関連業務	前事業年度	23	-	23
	当事業年度	26	-	26
うち証券関連業務	前事業年度	3,400	-	3,400
	当事業年度	2,609	-	2,609
うち代理業務	前事業年度	2,086	-	2,086
	当事業年度	2,814	-	2,814
うち保護預り・貸金庫業務	前事業年度	376	-	376
	当事業年度	366	-	366
うち保証業務	前事業年度	94	4	98
	当事業年度	122	6	128
役務取引等費用	前事業年度	14,724	227	14,951
	当事業年度	15,133	267	15,401
うち為替業務	前事業年度	1,803	20	1,824
	当事業年度	1,804	18	1,822

(注) 「国内業務部門」は当行の円建取引、「国際業務部門」は当行の外貨建取引です。ただし、円建対非居住者取引、特別国際金融取引勘定分等は国際業務部門に含めています。

## 国内・国際業務部門別特定取引の状況

## ア 特定取引収益・費用の内訳

当事業年度の特定取引損益は、10百万円の利益となりました。

種類	期別	国内業務部門	国際業務部門	合計
		金額(百万円)	金額(百万円)	金額(百万円)
特定取引収益	前事業年度	5	-	5
	当事業年度	10	-	10
うち商品有価証券収益	前事業年度	5	-	5
	当事業年度	10	-	10
特定取引費用	前事業年度	-	-	-
	当事業年度	-	-	-

(注) 「国内業務部門」は当行の円建取引、「国際業務部門」は当行の外貨建取引です。ただし、円建対非居住者取引、特別国際金融取引勘定分等は国際業務部門に含めています。

## イ 特定取引資産・負債の内訳(未残)

当事業年度の特定取引資産は、11億66百万円となりました。

種類	期別	国内業務部門	国際業務部門	合計
		金額(百万円)	金額(百万円)	金額(百万円)
特定取引資産	前事業年度	1,142	-	1,142
	当事業年度	1,166	-	1,166
うち商品有価証券	前事業年度	1,142	-	1,142
	当事業年度	1,166	-	1,166
特定取引負債	前事業年度	-	-	-
	当事業年度	-	-	-

(注) 「国内業務部門」は当行の円建取引、「国際業務部門」は当行の外貨建取引です。ただし、円建対非居住者取引、特別国際金融取引勘定分等は国際業務部門に含めています。

## 国内・国際業務部門別預金残高の状況

預金の種類別残高(未残)

種類	期別	国内業務部門	国際業務部門	合計
		金額(百万円)	金額(百万円)	金額(百万円)
預金合計	前事業年度	7,652,813	20,363	7,673,176
	当事業年度	7,880,331	21,160	7,901,492
うち流動性預金	前事業年度	4,850,062	-	4,850,062
	当事業年度	5,183,693	-	5,183,693
うち定期性預金	前事業年度	2,779,594	-	2,779,594
	当事業年度	2,663,508	-	2,663,508
うちその他	前事業年度	23,156	20,363	43,519
	当事業年度	33,129	21,160	54,290
譲渡性預金	前事業年度	472,233	-	472,233
	当事業年度	408,241	-	408,241
総合計	前事業年度	8,125,046	20,363	8,145,409
	当事業年度	8,288,573	21,160	8,309,734

(注) 1 「国内業務部門」は当行の円建取引、「国際業務部門」は当行の外貨建取引です。ただし、円建対非居住者取引、特別国際金融取引勘定分等は国際業務部門に含めています。

2 流動性預金 = 当座預金 + 普通預金 + 貯蓄預金 + 通知預金

定期性預金 = 定期預金 + 定期積金

## 国内・海外別貸出金残高の状況

## ア 業種別貸出状況(末残・構成比)

業種別	前事業年度		当事業年度	
	金額(百万円)	構成比(%)	金額(百万円)	構成比(%)
国内 (除く特別国際金融取引勘定分)	6,836,291	100.00	7,132,208	100.00
製造業	341,359	4.99	353,759	4.96
農業、林業	30,858	0.45	37,033	0.52
漁業	13,364	0.20	13,946	0.20
鉱業、採石業、砂利採取業	16,147	0.24	15,331	0.21
建設業	252,363	3.69	260,827	3.66
電気・ガス・熱供給・水道業	142,789	2.09	159,669	2.24
情報通信業	58,423	0.85	62,891	0.88
運輸業、郵便業	173,518	2.54	197,802	2.77
卸売業、小売業	703,060	10.28	751,393	10.53
金融業、保険業	228,416	3.34	246,939	3.46
不動産業、物品賃貸業	1,642,152	24.02	1,723,796	24.17
その他各種サービス業	905,721	13.25	929,716	13.04
地方公共団体	408,744	5.98	419,120	5.88
その他	1,919,371	28.08	1,959,980	27.48
特別国際金融取引勘定分	-	-	-	-
政府等	-	-	-	-
金融機関	-	-	-	-
その他	-	-	-	-
合計	6,836,291	-	7,132,208	-

## イ 外国政府等向け債権残高(国別)

該当ありません。

## 国内・国際業務部門別有価証券の状況

## 有価証券残高(末残)

種類	期別	国内業務部門	国際業務部門	合計
		金額(百万円)	金額(百万円)	金額(百万円)
国債	前事業年度	472,435	-	472,435
	当事業年度	381,450	-	381,450
地方債	前事業年度	88,204	-	88,204
	当事業年度	77,433	-	77,433
社債	前事業年度	447,921	-	447,921
	当事業年度	374,498	-	374,498
株式	前事業年度	155,195	-	155,195
	当事業年度	125,608	-	125,608
その他の証券	前事業年度	139,069	253,815	392,885
	当事業年度	135,011	271,542	406,553
合計	前事業年度	1,302,826	253,815	1,556,641
	当事業年度	1,094,002	271,542	1,365,544

(注) 1 「国内業務部門」は当行の円建取引、「国際業務部門」は当行の外貨建取引です。ただし、円建対非居住者取引、特別国際金融取引勘定分等は国際業務部門に含めています。

2 「その他の証券」には、外国債券及び外国株式を含んでいます。

## 「金融機関の信託業務の兼営等に関する法律」に基づく信託業務の状況

前事業年度末及び当事業年度末においては、信託の受託残高はありません。

## (自己資本比率の状況)

## (参考)

自己資本比率は、銀行法第14条の2の規定に基づき、銀行がその保有する資産等に照らし自己資本の充実の状況が適当であるかどうかを判断するための基準（2006年金融庁告示第19号）に定められた算式に基づき算出しています。

なお、当行は、国内基準を適用のうえ、信用リスク・アセットの算出においては基礎的内部格付手法を、オペレーショナル・リスク相当額の算出においては、粗利益配分手法を採用しています。

## 単体自己資本比率(国内基準)

(単位：億円、%)

	2019年3月31日
1. 自己資本比率(2/3)	9.61
2. 自己資本の額	3,925
3. リスク・アセット等の額	40,835
4. 総所要自己資本額	1,633

## (資産の査定)

## (参考)

資産の査定は、「金融機能の再生のための緊急措置に関する法律」(1998年法律第132号)第6条に基づき、当行の貸借対照表の社債(当該社債を有する金融機関がその元本の償還及び利息の支払の全部又は一部について保証しているものであって、当該社債の発行が金融商品取引法(1948年法律第25号)第2条第3項に規定する有価証券の私募によるものに限る。)、貸出金、外国為替、その他資産中の未収利息及び仮払金、支払承諾見返の各勘定に計上されるもの並びに貸借対照表に注記することとされている有価証券の貸付けを行っている場合のその有価証券(使用貸借又は賃貸借契約によるものに限る。)について債務者の財政状態及び経営成績等を基礎として次のとおり区分するものです。

## 1 破産更生債権及びこれらに準ずる債権

破産更生債権及びこれらに準ずる債権とは、破産手続開始、更生手続開始、再生手続開始の申立て等の事由により経営破綻に陥っている債務者に対する債権及びこれらに準ずる債権をいう。

## 2 危険債権

危険債権とは、債務者が経営破綻の状態には至っていないが、財政状態及び経営成績が悪化し、契約に従った債権の元本の回収及び利息の受取りができない可能性の高い債権をいう。

## 3 要管理債権

要管理債権とは、3ヵ月以上延滞債権及び貸出条件緩和債権をいう。

## 4 正常債権

正常債権とは、債務者の財政状態及び経営成績に特に問題がないものとして、上記1から3までに掲げる債権以外のものに区分される債権をいう。

## 資産の査定の額

債権の区分	2018年3月31日	2019年3月31日
	金額(億円)	金額(億円)
破産更生債権及びこれらに準ずる債権	145	154
危険債権	887	909
要管理債権	291	273
正常債権	67,379	70,359

## (2) 経営者の視点による経営成績等の状況に関する分析・検討内容

当行のセグメントは銀行業のみであるため、セグメント別の分析・検討内容については記載していません。

## (当事業年度の経営成績等の状況に関する分析等)

2018年度は、「マイナス金利政策の長期化」、「株式相場の低迷を背景としたお客さまの投資マインドの低下」、「地銀全体での信用コストの増加傾向」など、引き続き厳しい経営環境下にありました。

このような環境の中、1ベーシスポイントに拘った融資のプライシングや預金金利の抑制などにより、預貸金利鞘収支の改善に努めました。また、基幹系システムの償却負担の剥落や業務革新の推進などにより経費を減少させるなど、様々な対応や努力を積み重ねました。この結果、当事業年度の決算は、前事業年度に計上した西日本FH株式の売却益（137億18百万円）の剥落影響を除けば、経常収益、当期純利益ともに増加となりました。

(単位：百万円)

	2018年度		2018年度 予想
	実績	前事業年度比	
経常収益	128,241	11,716	127,000
業務粗利益	98,462	49	99,000
経費( )	68,511	2,527	69,500
実質業務純益(一般貸倒引当金繰入前)	29,951	2,478	29,500
[コア業務純益]	[30,709]	[2,930]	[30,000]
信用コスト( )	3,552	1,586	1,250
経常利益	29,533	11,577	29,500
当期純利益	19,970	11,701	20,000

経常収益は、前事業年度に計上した西日本FH株式の売却益（137億18百万円）の剥落影響を主因に、前事業年度比117億16百万円減少し、1,282億41百万円となりました。

業務粗利益は、預貸金利鞘収支の拡大や有価証券利息配当金の増加により資金利益が増加したものの、その他業務収益が減少したことから、前事業年度比49百万円減少し、984億62百万円となりました。

また、経費は、システム関連の減価償却費の減少を主因に物件費が減少したほか、人件費も減少し、前事業年度比25億27百万円減少し、685億11百万円となり、この結果、実質業務純益は、前事業年度比24億78百万円増加し、299億51百万円、コア業務純益は前事業年度比29億30百万円増加し、307億9百万円となりました。

経常利益は、株式等関係損益の減少や信用コストの増加などにより、前事業年度比115億77百万円減少し、295億33百万円となりました。また、当期純利益は前事業年度比117億1百万円減少し、199億70百万円となりました。

なお、前事業年度に計上した西日本FH株式の売却益（137億18百万円）の剥落影響を除けば、経常収益は前事業年度比20億2百万円の増加、当期純利益は前事業年度比20億17百万円の増加となります。

## (中期経営計画の目指す経営指標に関する分析)

西日本FHグループの中期経営計画における目指す経営指標の進捗状況については、西日本FH第3期有価証券報告書「第2 事業の状況 3 経営者による財政状態、経営成績及びキャッシュ・フローの状況の分析」をご参照ください。

## (業務革新への取り組みにおけるKPIの進捗状況)

当行は、効率的かつ生産性の高い業務運営体制の構築に向けて、総合企画部に設置した専門部署「業務革新室」が中心となって、ペーパーレス化や業務削減・簡素化、RPAを活用した業務の自動化などに取り組み、従来の業務のあり方にとらわれない抜本的かつ包括的な業務の再構築を進めてきました。

この結果、業務革新への取り組みにおけるKPIの進捗状況は、以下のようになりました。

KPI(2020年3月)	進捗状況(2019年3月)
事務量500人削減	進捗率 26%
紙使用量70%削減	進捗率 18%



(資本の財源及び資金の流動性)

当行は銀行業であり、預金等により調達した資金を、貸出金及び有価証券等により運用しています。  
重要な資本的支出については、「第3 設備の状況 3 設備の新設、除去等の計画」に記載のとおり、設備投資の計画がありますが、調達原資はすべて自己資金となっており、流動性についての問題はありません。

4 【経営上の重要な契約等】

該当事項はありません。

5 【研究開発活動】

該当事項はありません。

### 第3 【設備の状況】

#### 1 【設備投資等の概要】

当事業年度における当行の設備投資につきましては、お客さまの利便性向上や業務の効率化を図るための店舗投資や機械化投資等を行いました。これらの設備投資はソフトウェアへの投資も含めて4,383百万円です。

また、当事業年度中に重要な設備の除却、売却等はありません。

#### 2 【主要な設備の状況】

当事業年度末における主要な設備の状況は次のとおりです。

(2019年3月31日現在)

	会社名	店舗名 その他	所在地	セグメントの 名称	設備の 内容	土地		建物	動産	リース 資産	合計	従業員 数(人)
						面積 (㎡)	帳簿価額(百万円)					
当行		本店営業部 他87店	福岡市及 び近郊区 区	銀行業	店舗	67,789 (1,846)	44,024	11,683	5,927	44	61,680	2,294
		北九州営業 部他35店	北九州市 及び近郊 地区	銀行業	店舗	30,659 (1,510)	7,210	7,640	984	1	15,837	498
		久留米営業 部他14店	筑後地区	銀行業	店舗	14,793	2,449	975	240	0	3,666	217
		飯塚支店 他10店	筑豊地区	銀行業	店舗	6,082 (3,289)	588	403	147	0	1,139	121
		熊本営業部 他17店	福岡県外 九州地区	銀行業	店舗	16,734 (547)	6,368	1,946	328	0	8,644	253
		広島支店 他4店	中国地区	銀行業	店舗	3,057	1,657	471	61	0	2,190	60
		大阪支店	大阪市 中央区	銀行業	店舗			5	6		11	11
		東京支店	東京都 中央区	銀行業	店舗			19	11		30	16
		A I T ビル 他1か所	福岡市 早良区	銀行業	事務 センター	9,211	3,291	2,469	133		5,894	
		薬院寮 他64か所	福岡市 中央区他	銀行業	社宅・寮 厚生施設	58,633 (269)	9,172	9,150	456		18,779	

(注) 1 土地の面積欄の( )内は、借地の面積(内書き)であり、その年間賃借料は建物も含め2,027百万円です。

2 動産は、事務機械8,297百万円、その他0百万円です。

3 店舗外現金自動設備376か所、海外駐在員事務所4か所は上記に含めて記載しています。

4 上記には、関連会社に貸与している建物38百万円が含まれています。なお、建物の帳簿価額は、提出会社における帳簿価額を貸与部分の面積により按分して算出、記載しています。

### 3 【設備の新設、除却等の計画】

当行の設備投資計画につきましては、お客さまの利便性向上とより充実した金融サービスの提供及び業務の効率化を図るための設備投資等を計画しています。

当事業年度末において計画中である重要な設備の新設、除却等は次のとおりです。

#### (1) 新設、改修

会社名	店舗名 その他	所在地	区分	セグメント の名称	設備の 内容	投資予定金額 (百万円)		資金調達 方法	着手年月	完了予定 年月
						総額	既支払額			
当行	大橋駅前 支店	福岡市 南区	建替	銀行業	店舗	781	781	自己資金	2018年5月	2019年4月
	別府支店	大分県 別府市	建替	銀行業	店舗	333	186	自己資金	2018年8月	2019年5月
	八代支店	熊本県 八代市	建替	銀行業	店舗	368	204	自己資金	2018年9月	2019年7月

(注) 1 上記設備計画の記載金額には、消費税及び地方消費税を含んでいません。

2 上記のほか、志免支店の建替を予定しており、基本計画・基本設計の立案に着手しましたが、投資予定金額等の具体的内容が未定のため、記載していません。

#### (2) 売却

重要な設備の売却等の計画はありません。

## 第4 【提出会社の状況】

## 1 【株式等の状況】

## (1) 【株式の総数等】

## 【株式の総数】

種類	発行可能株式総数(株)
普通株式	1,500,000,000
計	1,500,000,000

## 【発行済株式】

種類	事業年度末現在 発行数(株) (2019年3月31日)	提出日現在 発行数(株) (2019年6月28日)	上場金融商品取引所名 又は登録認可金融商品 取引業協会名	内容
普通株式	779,918,752	779,918,752		単元株式数は1,000株です。
計	779,918,752	779,918,752		

## (2) 【新株予約権等の状況】

## 【ストックオプション制度の内容】

該当事項はありません。

## 【ライツプランの内容】

該当事項はありません。

## 【その他の新株予約権等の状況】

該当事項はありません。

## (3) 【行使価額修正条項付新株予約権付社債券等の行使状況等】

該当事項はありません。

## (4) 【発行済株式総数、資本金等の推移】

年月日	発行済株式 総数増減数 (千株)	発行済株式 総数残高 (千株)	資本金増減額 (百万円)	資本金残高 (百万円)	資本準備金 増減額 (百万円)	資本準備金 残高 (百万円)
2016年9月30日	16,813	779,918		85,745		85,684

(注) 2016年9月30日付で自己株式16,813,800株の消却を実施しています。

## (5) 【所有者別状況】

2019年3月31日現在

区分	株式の状況(1単元の株式数1,000株)							単元未満 株式の状況 (株)	
	政府及び 地方公共 団体	金融機関	金融商品 取引業者	その他の 法人	外国法人等		個人 その他		計
					個人以外	個人			
株主数 (人)				1				1	
所有株式数 (単元)				779,918				779,918	752
所有株式数 の割合(%)				100.00				100.00	

## (6) 【大株主の状況】

2019年3月31日現在

氏名又は名称	住所	所有株式数 (千株)	発行済株式 (自己株式を 除く。)の 総数に対する 所有株式数の 割合(%)
株式会社西日本フィナンシャル ホールディングス	福岡市博多区博多駅前三丁目1番1号	779,918	100.00
計		779,918	100.00

## (7) 【議決権の状況】

## 【発行済株式】

2019年3月31日現在

区分	株式数(株)	議決権の数(個)	内容
無議決権株式			
議決権制限株式(自己株式等)			
議決権制限株式(その他)			
完全議決権株式(自己株式等)			
完全議決権株式(その他)	普通株式 779,918,000	779,918	
単元未満株式	普通株式 752		1単元(1,000株)未満の株式
発行済株式総数	779,918,752		
総株主の議決権		779,918	

## 【自己株式等】

該当事項はありません。

## 2 【自己株式の取得等の状況】

【株式の種類等】 該当事項はありません。

## (1) 【株主総会決議による取得の状況】

該当事項はありません。

## (2) 【取締役会決議による取得の状況】

該当事項はありません。

## (3) 【株主総会決議又は取締役会決議に基づかないものの内容】

該当事項はありません。

## (4) 【取得自己株式の処理状況及び保有状況】

該当事項はありません。

### 3 【配当政策】

当行の剰余金の配当は、中間配当及び期末配当の年2回を基本的な方針としており、配当の決定機関は、中間配当は取締役会、期末配当は株主総会です。

当行は、銀行業の公共性と経営の健全性維持の観点から、適正な内部留保の充実による財務体質の強化に留意しつつ、完全親会社である株式会社西日本フィナンシャルホールディングスの経営方針に従って、同社に対して配当を行うことを基本方針としています。この方針に基づき、当事業年度の期末配当につきましては、1株当たり4円60銭とし、中間配当金2円50銭と合わせ年間7円10銭といたしました。

なお、当行は中間配当を行うことができる旨を定款で定めています。

(注) 基準日が当事業年度に属する剰余金の配当は、以下のとおりです。

決議年月日	配当金の総額(百万円)	1株当たり配当額(円)
2018年11月8日 取締役会	1,949	2.50
2019年6月27日 定時株主総会	3,587	4.60

#### 4 【コーポレート・ガバナンスの状況等】

##### (1) 【コーポレート・ガバナンスの概要】

コーポレート・ガバナンスに関する基本的な考え方

当行は、コーポレート・ガバナンスの充実を経営上の重要課題と位置付け、「経営の健全性と透明性の向上」、「意思決定の迅速化」及び「円滑な業務執行」に努めています。

企業統治の体制の概要及び当該体制を採用する理由

ア 会社の機関の内容

当行の企業統治の体制における主な経営管理組織は以下のとおりです。

(取締役会)

取締役会は、取締役14名(うち監査等委員である取締役3名、有価証券報告書提出日現在)で構成され、重要な業務執行を決定し、取締役の職務の執行を監督しています。

当行は、独立した客観的な立場から、取締役会による実効性の高い経営監督機能を確保するため、社外取締役を2名(有価証券報告書提出日現在)選任しています。

また、事業環境の急速な変化に適応し、取締役の各事業年度の経営成果に対する責任の明確化を図るため、取締役(監査等委員である取締役を除く)の任期を1年とし、取締役会の活性化を図っています。

加えて、執行役員制度を導入することで、経営の意思決定・監督機能と業務執行機能を分離し、取締役会の監督機能の強化と意思決定の迅速化を図っています。

取締役会は、原則月1回開催しています。

[取締役会の構成員]

役名	氏名	備考
取締役会長(代表取締役)	久保田 勇夫	議長
取締役頭取(代表取締役)	谷川 浩道	
取締役副頭取(代表取締役)	川本 惣一	
取締役副頭取(代表取締役)	高田 聖大	
取締役専務執行役員(代表取締役)	浦山 茂	
取締役専務執行役員	入江 浩幸	
取締役専務執行役員	廣田 眞弥	
取締役専務執行役員	村上 英之	
取締役常務執行役員	竹尾 祐幸	
取締役常務執行役員	池田 勝	
取締役常務執行役員	中靄 英喜	
取締役監査等委員(常勤)	井野 誠司	
取締役監査等委員	瓜生 道明	社外取締役
取締役監査等委員	藤岡 博	社外取締役

( 監査等委員会 )

監査等委員会は、監査等委員である取締役3名(うち社外取締役2名、有価証券報告書提出日現在)で構成され、取締役の職務の執行の監査および監査報告の作成等を行っています。監査等委員は、監査等委員会が策定した監査計画に基づき、重要会議への出席や重要書類の閲覧、業務および財産の状況の調査等を通じて、取締役の職務の執行を監査しています。

また、監査等委員会は、取締役(監査等委員である取締役を除く)の選任等および報酬等についての意見を決定することなどを通じて、取締役の監督機能の一部も担っています。

監査等委員会は、原則3ヵ月に1回以上開催しています。

[監査等委員会の構成員]

役名	氏名	備考
取締役監査等委員(常勤)	井野 誠司	議長
取締役監査等委員	瓜生 道明	社外取締役
取締役監査等委員	藤岡 博	社外取締役

( 経営会議 )

経営会議は、代表取締役および頭取が指名する取締役11名(有価証券報告書提出日現在)で構成され、取締役会で決定した経営方針等に基づき、経営に関する重要事項についての審議・決定を行っています。また、本会議には、常勤の監査等委員1名が出席し、適切な助言を行っています。

経営会議は、原則週1回開催しています。

[経営会議の構成員]

役名	氏名	備考
取締役会長(代表取締役)	久保田 勇夫	
取締役頭取(代表取締役)	谷川 浩道	議長
取締役副頭取(代表取締役)	川本 惣一	
取締役副頭取(代表取締役)	高田 聖大	
取締役専務執行役員(代表取締役)	浦山 茂	
取締役専務執行役員	入江 浩幸	
取締役専務執行役員	廣田 眞弥	
取締役専務執行役員	村上 英之	
取締役常務執行役員	竹尾 祐幸	
取締役常務執行役員	池田 勝	
取締役常務執行役員	中霧 英喜	

イ 当該体制を採用する理由

ガバナンスの強化に加え、重要な業務執行の権限委譲による迅速かつ効率的な意思決定体制を構築するため、監査等委員会設置会社を採用しています。



## 企業統治に関するその他の事項

## ア 内部統制システムの整備の状況

(内部統制システムに係る基本方針)

当行は、会社法および会社法施行規則に基づき、業務の適正を確保する体制の整備に係る基本方針(「内部統制システム構築の基本方針」)を以下のとおり取締役会で決議し、その方針に基づき、内部統制システムの整備および実効性向上に努めています。

## a. 監査等委員会の職務の執行のため必要な体制

監査等委員会の職務を補助すべき取締役および使用人に関する事項

- ・ 監査等委員会の職務の実効性を高めるため、常勤の取締役監査等委員(以下「監査等委員」という。)を置く。さらに監査等委員会直属の組織として監査等委員会室を設け、同室に監査等委員会の職務を補助する専任の職員を配置する。

の使用人の監査等委員以外の取締役からの独立性に関する事項

- ・ 監査等委員会室に所属する職員の人事異動および考課等人事権に係る事項の決定については、予め常勤の監査等委員に同意を求めることによって、当該職員の監査等委員以外の取締役からの独立性を確保する。

監査等委員会の の使用人に対する指示の実効性の確保に関する事項

- ・ 監査等委員会室に所属する職員を専任とすることによって、監査等委員会の当該職員に対する指示の実効性を確保する。

監査等委員会への報告に関する体制

- ・ 監査等委員以外の取締役および使用人は、当行の役職員または子会社の役職員の職務の執行に係る重大な法令・定款違反、不正行為の事実または会社に著しい損害を及ぼすおそれがある事実を発見したときは、これを監査等委員会に報告する。
- ・ 職務の執行に関し重大な法令・定款違反、不正行為の事実または会社に著しい損害を及ぼすおそれがある事実を発見した当行の職員または子会社等の役職員もしくはこれらの者から報告を受けた者は、これを監査等委員会に報告する。

の報告をした者が当該報告をしたことを理由として不利な取扱いを受けないことを確保するための体制

- ・ 監査等委員会に報告をした者に対し、当該報告をしたことを理由として不利な取扱いを行うことを禁止し、その旨を周知させる。

監査等委員の職務の執行(監査等委員会の職務の執行に関するものに限る。)について生ずる費用または債務の処理に係る方針に関する事項

- ・ 監査等委員がその職務の執行(監査等委員会の職務の執行に関するものに限る。)について当行に対して費用等の請求をしたときは、当行は、会社法第399条の2第4項に基づき当該請求に係る費用等が当該監査等委員の職務の執行に必要でないことを証明した場合を除き、これを速やかに処理する。

その他監査等委員会の監査が実効的に行われることを確保するための体制

- ・ 常勤の監査等委員が経営会議その他の重要な会議へ出席するとともに、監査部をはじめとした本部各部から適時、適切に情報提供を受けることによって、監査等委員会の監査の実効性を確保する。
- ・ 代表取締役は、定期的に監査等委員と意見交換を行い、監査等委員会の監査が実効的に行われるよう努めるものとする。

## b. 業務の適正を確保するために必要な体制

取締役および使用人の職務の執行が法令および定款に適合することを確保するための体制

- ・ 法令等遵守を経営の最重要課題の一つと位置付け、法令等遵守に係る当行の基本方針、管理態勢および行動指針を「コンプライアンス基本方針と遵守基準」として制定する。また、法令等遵守態勢の整備のための実践計画として「コンプライアンス・プログラム」を年度毎に策定する。
- ・ 当行の法令等遵守を確保する体制として、行内の法令等遵守の問題を管理するコンプライアンス統括部署を設置するほか、法令等遵守に関する経営上重要な事項の協議または評価を行う機関としてコンプライアンス委員会を設置する。
- ・ 職員がコンプライアンス上疑義のある行為等を知った場合に、所属部店の上司を介さず、直接報告・相談を行うことができる内部通報窓口を設置する。
- ・ 財務報告の適正性を確保するため、一般に公正妥当と認められる内部統制の枠組みに準拠して、当行および子会社等の体制を整備する。

- ・ "顧客の保護および利便の向上"、"反社会的勢力および組織犯罪の金融取引からの排除"、"マネー・ローダリングおよびテロ資金供与の防止"等について、「コンプライアンス基本方針と遵守基準」に基づき、適切に取り組む。
- ・ 監査部は、法令等遵守状況についての監査を実施し、その結果を取締役会、監査等委員（会）に報告する。  
取締役の職務の執行に係る情報の保存および管理に関する体制
- ・ 取締役の職務の執行に係る情報については、文書(電磁的記録を含む。)の整理および保管、保存期限および廃棄ルール等を定めた「文書規程」に基づき、適正な保存および管理を行う。  
また、取締役は、これらの文書を常時閲覧できるものとする。  
損失の危険の管理に関する規程その他の体制
- ・ 健全な経営基盤の確立と安定した収益を確保するため、リスク管理に関する基本的考え方、管理方針等を定めた「リスク管理の基本方針」をリスク管理の最上位の方針と位置付け、更にリスクカテゴリー毎にそれぞれのリスクの特性に応じた管理方針・管理規程等を制定し、これらの方針・規程に基づき、当行が抱えるリスクを適切に管理する体制を整備する。
- ・ リスク管理を確保する体制は、銀行全体のリスク管理統括部署、リスクカテゴリー毎の主管部署および担当部署による3層管理体制とし、リスク管理の実効性および相互牽制機能を強化する。また、リスクカテゴリー毎に各種委員会等を設置し、リスクに関する重要事項について、具体的かつ実質的な協議および評価等を行う。
- ・ 自然災害、テロ等の緊急事態発生時の早期被害復旧、最低限の業務継続を可能とするため、事前対応や緊急事態発生時の対応等を定めた「業務継続計画」を業務継続に関する最上位の計画と位置付け、本計画に基づき、災害等の種類別に具体的対応策を定めた管理規程等を制定する。
- ・ 監査部は、リスク管理状況についての監査を実施し、その結果を取締役会、監査等委員（会）に報告する。  
取締役の職務の執行が効率的に行われることを確保するための体制
- ・ 取締役会とその委任を受けた審議・決定機関である経営会議を一体化した意思決定・監督機関と位置付け、それぞれの運営および付議事項等を定めた「取締役会規程(および同付議基準)」および「経営会議規程」を制定する。
- ・ 行内の指揮・命令系統の明確化および責任体制の確立を図るため、経営組織、業務分掌および職務権限に関する諸規程を制定する。  
当行ならびに当行の親会社および子会社から成る企業集団（総称して以下「グループ」という。）における業務の適正を確保するための体制
- ・ 当行の親会社である西日本フィナンシャルホールディングスは、グループの経営管理を統括的に行う部署、グループの法令遵守態勢およびリスク管理態勢を統括する部署を設置する。
- ・ 当行は、西日本フィナンシャルホールディングスの定める「グループ会社運営マニュアル」に従い、当行の意思決定および業務執行に関し親会社に対し協議または報告を行う。
- ・ 西日本フィナンシャルホールディングスは、リスク管理を確保する体制として、グループのリスク管理態勢を統括する部署を設置する。
- ・ 当行は、西日本フィナンシャルホールディングスの定める「リスク管理の基本方針」に従い、当行の健全な経営基盤の確立と安定した収益を確保するため、リスクを適切に管理する体制を整備する。
- ・ 当行は、西日本フィナンシャルホールディングスの定める「グループ経営管理規程」に従い、当行の経営が効率的かつ適切に行われる体制を整備する。
- ・ 西日本フィナンシャルホールディングスは、グループの法令遵守態勢を統括する部署を設置し、子会社における取締役の職務の執行が法令および定款に適合することを確保する体制を整備する。
- ・ 西日本フィナンシャルホールディングスの監査部は、法令等遵守状況についての当行の内部監査結果に基づき、当行の内部管理態勢の適切性・有効性を評価し、その結果を西日本フィナンシャルホールディングスの取締役会、監査等委員会および経営会議に報告する。

（業務の適正を確保するための体制の運用状況の概要）

当行は、上記業務の適正を確保するための体制整備とその適切な運用に努めています。当事業年度における運用状況の概要は、以下のとおりです。

- a. 監査等委員会の職務の執行のため必要な体制に関する運用状況
- ・ 監査等委員会の職務の実効性を高めるため、常勤の取締役監査等委員（以下、監査等委員という。）を置くとともに、監査等委員会直属の組織である監査等委員会室に専任の職員を配置しています。
  - ・ 監査等委員会の監査の実効性を確保するため、監査等委員を経営会議やコンプライアンス委員会等の重要な会議等へ招集するとともに、監査等委員の求めに応じ役職員は適宜情報提供を行っています。

b. コンプライアンス体制に関する運用状況

- ・ 法令等遵守態勢の整備のための実践計画である「コンプライアンス・プログラム」を年度ごとに策定し、その実施状況を2か月ごとにコンプライアンス委員会および経営会議に報告しています。
- ・ 職員が直接報告・相談を行うことができる内部通報窓口を設置しています。また、外部の法律事務所にも内部通報窓口を設置し、内部通報制度の実効性向上を図っています。
- ・ 「反社会的勢力および組織犯罪の金融取引からの排除」に関する対応方針を「反社会的勢力に対する基本方針」として、実務的な取扱いを「反社会的勢力等対応要領」として定め、役職員への周知を図るため、VTRを活用した勉強会や集合研修等を実施しています。
- ・ 「マネー・ローンダリングおよびテロ資金供与の防止」について、統括部署として「マネー・ローンダリング等金融犯罪対策室」を設置するとともに、マネー・ローンダリングおよびテロ資金供与防止対策に関する取組みおよび管理態勢に係る方針を「マネー・ローンダリング及びテロ資金供与対策に係る基本方針」として定め、役職員への周知を図っています。

c. 取締役の職務の執行に係る情報の保存および管理に関する体制に関する運用状況

- ・ 取締役の職務の執行に係る情報の保存および管理について、実務的な取扱いを「文書規程」として定め、役職員への周知を図っています。

d. リスク管理体制に関する運用状況

- ・ リスク管理に関する基本的考え方を定めた「リスク管理の基本方針」に基づき、リスクの特定・評価を行い、各種委員会、経営会議および取締役会等へ定期的に報告しています。また、問題点等が認識された場合は、関係部署で連携して速やかに対応策を講じるほか、これら管理の状況を各種委員会、経営会議および取締役会等に適宜報告しています。

e. 取締役の職務の執行が効率的に行われることを確保するための体制に関する運用状況

- ・ 「取締役会規程（および同付議基準）」および「経営会議規程」を定め、それぞれの規程および付議基準に基づき効率的な会議運営および付議を図っています。

f. グループの業務の適正を確保するための体制に関する運用状況

- ・ 西日本フィナンシャルホールディングスが制定した「グループ会社運営マニュアル」に基づき、業務執行、法令等遵守およびリスク管理に関する重要事項について、同社に適宜協議または報告しています。

イ 役員の報酬等

（役員の報酬等の算定方法の決定に関する方針の内容及び決定方法）

監査等委員を除く取締役の報酬は、「確定金額報酬」と、当期業績に対するインセンティブの観点から当該事業年度の業績(当期純利益)等に応じて支給する「変動報酬」とし、監査等委員である取締役については、その役割と独立性の観点から、月次で支給する「確定金額報酬」のみとしています。

監査等委員を除く取締役の「確定金額報酬」は年額420百万円以内、「変動報酬」は年額100百万円以内、監査等委員である取締役の報酬は年額115百万円以内として、それぞれ2016年10月3日開催の株主総会で承認を得ています。なお、当該株主総会終結時の取締役（監査等委員である取締役を除く）の員数は12名、監査等委員である取締役の員数は3名です。

監査等委員を除く各取締役の報酬（「確定金額報酬」及び「変動報酬」）は、その客観性と透明性を高めるため、委員の過半数を当行及び持株会社である株式会社西日本フィナンシャルホールディングスの社外取締役で構成する同社の指名・報酬諮問委員会の意見を参酌し、取締役会の決議により役職毎に決定しています。

株式会社西日本フィナンシャルホールディングスの指名・報酬諮問委員会は、2019年3月に開催されました。監査等委員である取締役の報酬等は、監査等委員である取締役の協議により決定しています。

当事業年度(自 2018年4月1日 至 2019年3月31日)

役員区分	員数 (人)	報酬等の総額 (百万円)	報酬等の種類別の総額(百万円)	
			基本報酬 (確定金額報酬)	変動報酬
取締役(監査等委員を除く) (社外取締役を除く)	13	429	368	60
取締役(監査等委員) (社外取締役を除く)	1	25	25	
社外役員	2	14	14	

- (注) 1 上記の変動報酬は、2018年6月支給済の変動報酬及び2019年6月支給予定の変動報酬のうち、当事業年度に係る報酬額です。
- 2 変動報酬は、当期業績に対するインセンティブの観点から当該事業年度の業績(当期純利益)等を参考にして支給しています。

## 当期純利益の目標及び実績

2018年度目標	2018年度実績
20,000百万円	19,970百万円

3 当行は、2011年5月13日開催の取締役会において役員退職慰労金制度の廃止を決議し、2011年6月29日開催の第101期定時株主総会において役員退職慰労金制度の廃止に伴う打ち切り支給の承認を得ています。これに基づき上記のほか、退職慰労金を52百万円(取締役1名)支払っています。

(役員ごとの連結報酬等の総額等)

連結報酬等の総額が1億円以上である者が存在しないため、記載していません。

## ウ 責任限定契約

当行は、取締役監査等委員3名との間で責任限定契約を締結しています。

氏名	責任限定契約の内容の概要
井野 誠司(取締役監査等委員)	会社法第427条第1項の規定に基づき、非業務執行取締役の職務を行うにあたり善意で且つ重大な過失がないときは、同法第425条第1項に定める最低責任限度額をもって損害賠償責任額の限度とする旨の契約
瓜生 道明(取締役監査等委員)	
藤岡 博(取締役監査等委員)	

## エ 取締役の定数

当行の取締役は20名以内とし、そのうち監査等委員である取締役は3名以上とする旨定款に定めています。

## オ 取締役会にて決議できる株主総会決議事項

当行は、中間配当について、取締役会の決議によって、毎年9月30日の最終の株主名簿に記載された株主または登録株式質権者に対し、金銭による剰余金の配当(中間配当)をすることができる旨定款に定めています。

## (2) 【役員の状況】

## 役員一覧

男性14名 女性0名 (役員のうち女性の比率0%)

役職名	氏名	生年月日	略歴	任期	所有株式数 (千株)
取締役会長 (代表取締役)	久保田 勇 夫	1942年12月6日生	1966年4月 大蔵省入省 1995年6月 大蔵省関税局長 1997年7月 国土庁長官官房長 1999年7月 国土事務次官 2000年9月 都市基盤整備公団副総裁 2002年7月 ローン・スター・ジャパン・アクイジションズ・LLC会長 2006年5月 当行入行顧問 2006年6月 同 取締役頭取(代表取締役) 2014年6月 同 取締役会長(代表取締役)(現任) 2016年10月 株式会社西日本フィナンシャルホールディングス取締役会長(代表取締役)(現任)	(注)3	
取締役頭取 (代表取締役)	谷 川 浩 道	1953年7月17日生	1976年4月 大蔵省入省 2005年6月 財務省横浜税関長 2008年7月 財務省大臣官房審議官 2008年10月 株式会社日本政策金融公庫常務取締役 2011年5月 当行入行顧問 2011年6月 同 取締役専務執行役員 2012年6月 同 取締役専務執行役員(代表取締役) 2013年5月 同 取締役専務執行役員(代表取締役)北九州・山口代表 2013年6月 同 取締役副頭取(代表取締役)北九州・山口代表 2014年5月 同 取締役副頭取(代表取締役) 2014年6月 同 取締役頭取(代表取締役)(現任) 2016年10月 株式会社西日本フィナンシャルホールディングス取締役社長(代表取締役)(現任)	(注)3	
取締役副頭取 (代表取締役)	川 本 惣 一	1957年9月19日生	1980年4月 株式会社福岡相互銀行(福岡シティ銀行)(現 株式会社西日本シティ銀行)入行 2008年5月 同 執行役員北九州地区本部副本部長兼北九州営業部長兼小倉支店長 2008年6月 同 取締役北九州地区本部副本部長兼北九州営業部長兼小倉支店長 2010年5月 同 取締役北九州総本部長 2010年6月 同 常務取締役北九州総本部長 2011年6月 同 取締役常務執行役員北九州総本部長 2012年6月 同 取締役専務執行役員北九州総本部長 2014年5月 同 取締役専務執行役員北九州・山口代表 2014年6月 同 取締役副頭取(代表取締役)北九州・山口代表 2014年10月 同 取締役副頭取(代表取締役)北九州・山口代表、地区本部統括 2016年10月 株式会社西日本フィナンシャルホールディングス取締役執行役員 2018年6月 当行取締役副頭取(代表取締役)北九州・山口代表、地区本部・IT戦略部・事務統括部統括、監査部担当(現任) 2019年6月 株式会社西日本フィナンシャルホールディングス取締役副社長(代表取締役)監査部・グループ戦略部担当(現任)	(注)3	

役職名	氏名	生年月日	略歴	任期	所有株式数 (千株)
取締役副頭取 (代表取締役)	高 田 聖 大	1954年1月5日生	1978年4月 株式会社西日本相互銀行(西日本銀行)(現 株式会社西日本シティ銀行)入行 2006年6月 同 執行役員秘書部長 2007年6月 同 取締役秘書部長 2009年5月 同 取締役 2010年6月 同 常務取締役 2011年6月 同 取締役常務執行役員 2012年6月 同 取締役専務執行役員 2016年6月 同 取締役副頭取(代表取締役)広報文化部・秘書部・人事部・総務部担当(現任) 2016年10月 株式会社西日本フィナンシャルホールディングス取締役執行役員経営企画部担当(現任)	(注)3	
取締役専務執行役員 (代表取締役)	浦 山 茂	1953年4月25日生	1977年4月 株式会社西日本相互銀行(西日本銀行)(現 株式会社西日本シティ銀行)入行 2007年5月 同 執行役員審査部長 2007年6月 同 取締役 2008年6月 同 常務取締役 2011年6月 同 取締役専務執行役員 2013年6月 同 取締役専務執行役員(代表取締役) 2016年10月 株式会社西日本フィナンシャルホールディングス執行役員 2018年6月 同 取締役執行役員 2019年4月 当行取締役専務執行役員(代表取締役)融資統括部・融資部担当(現任) 2019年6月 株式会社西日本フィナンシャルホールディングス執行役員(現任)	(注)3	
取締役専務執行役員	入 江 浩 幸	1957年11月11日生	1981年4月 株式会社西日本相互銀行(西日本銀行)(現 株式会社西日本シティ銀行)入行 2009年10月 同 執行役員福岡地区本部副本部長兼本店営業部長兼福岡支店長 2010年6月 同 取締役福岡地区本部副本部長兼本店営業部長兼福岡支店長 2011年6月 同 取締役常務執行役員福岡地区本部副本部長兼本店営業部長兼福岡支店長 2013年5月 同 取締役常務執行役員 2015年6月 同 取締役専務執行役員 2016年10月 株式会社西日本フィナンシャルホールディングス取締役執行役員 2019年6月 同 執行役員(現任) 2019年6月 当行取締役専務執行役員地域振興部担当(現任)	(注)3	
取締役専務執行役員	廣 田 眞 弥	1958年11月30日生	1981年4月 株式会社東京銀行(現 株式会社三菱UFJ銀行)入行 2009年5月 同 監査部業務監査室上席調査役 2009年12月 当行入行国際営業部付部長 2010年5月 同 国際部長 2011年6月 同 執行役員国際部長 2012年6月 同 常務執行役員国際部長 2013年6月 同 取締役常務執行役員国際部長 2014年5月 同 取締役常務執行役員 2016年10月 株式会社西日本フィナンシャルホールディングス取締役執行役員 2017年6月 当行取締役専務執行役員市場証券部・資金証券部・国際部担当(現任) 2019年6月 株式会社西日本フィナンシャルホールディングス執行役員(現任)	(注)3	

役職名	氏名	生年月日	略歴	任期	所有株式数 (千株)
取締役専務執行役員	村上英之	1961年3月14日生	1983年4月 株式会社西日本相互銀行（西日本銀行）（現 株式会社西日本シティ銀行）入行 2010年6月 同 執行役員人事部長兼人材開発室長 2012年5月 同 執行役員総合企画部長 2012年6月 同 常務執行役員総合企画部長 2014年5月 同 常務執行役員 2014年6月 同 取締役常務執行役員 2016年5月 同 取締役常務執行役員東京本部長 2016年10月 株式会社西日本フィナンシャルホールディングス取締役執行役員リスク管理部担当、経営企画部副担当（現任） 2018年6月 当行取締役専務執行役員東京本部長、総合企画部・リスク統括部担当（現任）	(注) 3	
取締役常務執行役員	竹尾祐幸	1958年9月19日生	1983年4月 株式会社福岡相互銀行（福岡シティ銀行）（現 株式会社西日本シティ銀行）入行 2011年12月 同 執行役員総務部長 2013年4月 同 常務執行役員総務部長 2013年5月 同 常務執行役員本店営業部長兼福岡支店長 2016年5月 同 常務執行役員 2016年6月 同 取締役常務執行役員 2016年10月 株式会社西日本フィナンシャルホールディングス取締役執行役員 2018年4月 当行取締役常務執行役員営業企画部・営業推進部・リテール営業部・ローン業務部・プライベートバンキング部担当（現任） 2018年6月 株式会社西日本フィナンシャルホールディングス執行役員（現任）	(注) 3	
取締役常務執行役員	池田勝	1959年2月8日生	1981年4月 株式会社西日本相互銀行（西日本銀行）（現 株式会社西日本シティ銀行）入行 2011年12月 同 執行役員グループ統括部長 2014年1月 同 執行役員秘書部長 2014年6月 同 常務執行役員秘書部長 2016年5月 同 常務執行役員 2016年6月 同 監査役 2016年10月 同 監査役退任 2016年10月 株式会社西日本フィナンシャルホールディングス取締役監査等委員 2018年6月 同 執行役員 2018年6月 当行取締役常務執行役員IT戦略部・事務統括部・コンプライアンス統括部担当（現任） 2018年8月 株式会社西日本フィナンシャルホールディングス執行役員リスク管理部副担当（現任）	(注) 3	
取締役常務執行役員	中鶴英喜	1962年1月19日生	1985年4月 株式会社西日本銀行（現 株式会社西日本シティ銀行）入行 2009年10月 同 前原支店長 2013年5月 同 久留米営業部長 2014年6月 同 執行役員久留米営業部長 2016年6月 同 常務執行役員久留米営業部長 2016年7月 同 常務執行役員博多支店長 2018年4月 同 常務執行役員筑後地区本部長兼筑豊地区本部長 2019年4月 同 常務執行役員 2019年6月 株式会社西日本フィナンシャルホールディングス執行役員（現任） 2019年6月 当行取締役常務執行役員法人ソリューション部担当（現任）	(注) 3	

役職名	氏名	生年月日	略歴	任期	所有株式数 (千株)
取締役監査等委員 (常勤)	井野 誠 司	1960年10月26日生	1984年4月 株式会社福岡相互銀行(福岡シティ銀行)(現 株式会社西日本シティ銀行)入行 2011年5月 同 総合企画部長 2012年5月 同 秘書部長 2014年1月 同 執行役員経営管理部長 2015年1月 同 常務執行役員経営管理部長 2015年5月 同 常務執行役員 2015年6月 同 監査役 2016年10月 同 取締役監査等委員(現任)	(注)4	
取締役監査等委員	瓜生 道 明	1949年3月18日生	1975年4月 九州電力株式会社入社 2007年6月 同 執行役員経営企画室長 2008年7月 同 執行役員経営企画部長 2009年6月 同 取締役常務執行役員 2011年6月 同 代表取締役副社長 2012年4月 同 代表取締役社長 2013年6月 当行取締役 2016年10月 同 取締役監査等委員(現任) 2018年6月 九州電力株式会社代表取締役会長(現任)	(注)4	
取締役監査等委員	藤岡 博	1954年6月2日生	1977年4月 大蔵省入省 2008年7月 財務省関税局長 2009年7月 国土交通省政策統括官 2012年1月 独立行政法人住宅金融支援機構副理事長 2014年1月 財務省大臣官房審議官 2014年6月 電源開発株式会社監査役 2015年6月 同 常任監査役(現任) 2016年6月 当行監査役 2016年10月 同 取締役監査等委員(現任)	(注)4	
計					

(注)1 取締役 瓜生道明氏及び藤岡博氏は、会社法第2条第15号に定める社外取締役です。

2 当行の監査等委員会の体制は次のとおりです。

監査等委員 井野誠司氏、監査等委員 瓜生道明氏、監査等委員 藤岡博氏

3 監査等委員以外の取締役の任期は、2019年3月期に係る定時株主総会終結の時から、2020年3月期に係る定時株主総会終結の時までです。

4 監査等委員である取締役の任期は、2018年3月期に係る定時株主総会終結の時から、2020年3月期に係る定時株主総会終結の時までです。



(参考)

当行は、執行役員制度を導入しています。執行役員(取締役を兼務する執行役員を除く)の状況は次のとおりです。

役名及び職名	氏名
常務執行役員 (地域振興部長)	石原 隆
常務執行役員 (北九州総本部長)	吉野 浩実
常務執行役員 (九州地区本部長)	繁友 健一
常務執行役員 (本店営業部長兼福岡支店長)	嶋山 一仁
常務執行役員 (総合企画部長)	本田 隆茂
常務執行役員 (西新町支店長)	清田 香苗
常務執行役員 (IT戦略部長)	伊東 知子
執行役員 (総合企画部業務革新室長)	坂井 一賀
執行役員 (国際部長)	井上 一成
執行役員 (営業企画部長)	尾崎 健一
執行役員 (筑後地区本部長兼筑豊地区本部長)	中園 幸滋
執行役員 (久留米営業部長)	中山 貴之
執行役員 (秘書部長)	平川 俊介
執行役員 (融資部長)	森元 賢治

#### 社外役員の状況

当行は、監査等委員である取締役として2名の社外取締役を選任しています。社外取締役の当行との関係、選任の理由は以下のとおりです。

氏名	当行との関係	選任の理由	果たす機能および役割
瓜生 道明	社外取締役の瓜生道明氏は、九州電力株式会社の代表取締役会長です。 当行は、九州電力株式会社と資本関係および預金・貸出金等の取引がありますが、通常の条件により行っており、特別な利害関係はありません。 また、同氏との取引についても、通常の預金取引であり、特別な利害関係はありません。	企業経営者としての豊富な経験と幅広い見識を有しており、監督機能強化の観点から、取締役として適任と判断し、監査等委員である社外取締役として選任しています。	企業経営者として要職経験や幅広い見識を活かし、当行の経営全般に対して独立した立場から適確な助言を行い、経営の意思決定・監督機能を強化する役割を担っています。
藤岡 博	社外取締役の藤岡博氏は、電源開発株式会社の常任監査役です。 当行は、電源開発株式会社と銀行取引がありますが、通常の条件により行っており、特別な利害関係はありません。 また、同氏との取引についても、通常の預金取引であり、特別な利害関係はありません。	財務省関税局長、国土交通省政策統括官等を歴任し、豊富な要職経験と卓抜した見識を有しており、監督機能強化の観点から、取締役として適任と判断し、監査等委員である社外取締役として選任しています。	豊富な要職経験や卓抜した見識を活かし、当行の経営全般に対して独立した立場から適確な助言を行い、経営の意思決定・監督機能を強化する役割を担っています。

## (3) 【監査の状況】

## 監査等委員会による監査の状況

監査等委員会は、重要会議への出席や重要書類の閲覧、業務および財産の状況等の調査等を通じて、取締役の職務の執行の監査や内部統制システムの構築および運用の状況の監視および検証を行っています。また、会計監査人からその職務の執行状況について報告を受け、会計監査人の監査の方法および結果の相当性を検証しています。

監査等委員会は、常勤の監査等委員を選定しています。監査等委員（3名）のうち過半数（2名）は社外取締役であり、社外の監査等委員の強固な独立性と常勤の監査等委員が保有する高度な情報収集力を活用し、監査等委員会の職務の実効性を高めています。

なお、監査等委員である社外取締役藤岡博氏は、財政・金融等の行政実務に長年携わった経験を通じ、財務および会計に関する相当程度の知見を有しています。また、監査等委員である取締役井野誠司氏は、当行において、経営企画業務や決算業務等を所管する総合企画部長を務めるなど、財務および会計に関する相当程度の知見を有しています。

## 内部監査の状況

当行は、全ての業務部門から独立した内部監査部署である監査部を設置し、人員35名（2019年4月1日現在）を配置しています。監査部は、「内部監査規程」に基づき、当行の法令等遵守態勢、リスク管理態勢を含む内部管理態勢の適切性や有効性を検証・評価し、問題点等の改善提案等を被監査部門に対して行うとともに、監査結果等を毎月、取締役会、監査等委員（会）および経営会議に報告しています。また、会計監査人との情報交換を行うことで、客観的且つ効率的な内部監査を実施するよう努めています。

## 会計監査の状況

## a. 監査法人の名称

EY新日本有限責任監査法人

## b. 業務を執行した公認会計士

根津 昌史

長尾 礎樹

石川 琢也

## c. 監査業務に係る補助者の構成

当行の会計監査業務に係る補助者は、公認会計士14名、その他11名です。

## d. 監査法人の選定方針と理由

（当監査法人を選定した理由）

EY新日本有限責任監査法人を会計監査人に選定した理由は、当監査法人の監査品質、独立性など会計監査人に求められる諸要素について総合的に勘案した結果、適任と判断したためです。

（会計監査人の解任又は不再任の決定の方針）

当行は、会計監査人に継続してその職責を全うするうえで重要な疑義があると判断した場合その他相当な理由がある場合には、「会計監査人の解任又は不再任」を株主総会の付議議案とします。なお、付議議案の内容は、会社法第399条の2第3項の規定に基づき監査等委員会が決定します。

また、監査等委員会は、会計監査人が、会社法第340条第1項各号に規定する解任事由に該当すると判断した場合、監査等委員全員の同意により会計監査人を解任します。

## e. 監査等委員会による監査法人の評価

監査等委員会は、EY新日本有限責任監査法人の監査品質、独立性など会計監査人に求められる諸要素について検証した結果、「会計監査人の解任又は不再任の決定の方針」に照らし、解任・不再任とする事由は認められないと評価しています。

監査報酬の内容等

「企業内容等の開示に関する内閣府令の一部を改正する内閣府令」（2019年1月31日 内閣府令第3号）による改正後の「企業内容等の開示に関する内閣府令」第二号様式記載上の注意(56) d ( f ) から の規程に経過措置を適用しています。

a . 監査公認会計士等に対する報酬

前事業年度		当事業年度	
監査証明業務に基づく報酬 (百万円)	非監査業務に基づく報酬 (百万円)	監査証明業務に基づく報酬 (百万円)	非監査業務に基づく報酬 (百万円)
56		56	

b . その他重要な報酬の内容

該当事項はありません。

c . 監査報酬の決定方針

該当事項はありません。

d . 監査等委員会が会計監査人の報酬等に同意した理由

監査等委員会は、取締役及び会計監査人からの説明を通じて、会計監査人の監査計画の内容及び報酬見積りの算定根拠等を検証した結果、上記報酬等の額は会計監査人の独立性の担保及び監査品質の確保の観点から相当であると認められたため、会社法第399条第1 項の同意をしました。

(4) 【役員の報酬等】

当行は非上場会社であるため、記載すべき事項はありません。

なお、役員報酬の内容については、「4 コーポレートガバナンスの状況等 ( 1 ) コーポレート・ガバナンスの概要」に記載しています。

(5) 【株式の保有状況】

当行は非上場会社であるため、記載すべき事項はありません。

## 第5 【経理の状況】

- 1 当行の財務諸表は、「財務諸表等の用語、様式及び作成方法に関する規則」(1963年大蔵省令第59号)に基づいて作成していますが、資産及び負債の分類並びに収益及び費用の分類は、「銀行法施行規則」(1982年大蔵省令第10号)に準拠しています。
- 2 当行は、金融商品取引法第193条の2第1項の規定に基づき、事業年度(自2018年4月1日 至2019年3月31日)の財務諸表について、EY新日本有限責任監査法人の監査証明を受けています。  
なお、新日本有限責任監査法人は、名称変更により、2018年7月1日をもってEY新日本有限責任監査法人となりました。
- 3 財務諸表等の適正性を確保するための特段の取組みについて  
当行は、会計基準等の内容及び変更等を適切に把握するために、親会社である株式会社西日本フィナンシャルホールディングスが公益財団法人財務会計基準機構へ加入し、各種情報を取得するとともに、専門的情報を有する団体等が主催するセミナー等に積極的に参加し、財務諸表等の適正性確保に取り組んでいます。

## 1【財務諸表等】

## (1)【財務諸表】

## 【貸借対照表】

(単位：百万円)

	前事業年度 (2018年3月31日)	当事業年度 (2019年3月31日)
<b>資産の部</b>		
現金預け金	1,064,236	1,458,178
現金	101,923	104,618
預け金	8 962,312	8 1,353,560
コールローン	-	34,471
特定取引資産	1,142	1,166
商品有価証券	1,142	1,166
金銭の信託	2,850	4,870
有価証券	1, 2, 8, 14 1,556,641	1, 2, 8, 14 1,365,544
国債	472,435	381,450
地方債	88,204	77,433
社債	447,921	374,498
株式	155,195	125,608
その他の証券	392,885	406,553
貸出金	3, 4, 5, 6, 9, 15 6,836,291	3, 4, 5, 6, 8, 9, 15 7,132,208
割引手形	7 28,541	7 25,949
手形貸付	232,138	232,914
証書貸付	5,880,151	6,140,306
当座貸越	695,460	733,038
外国為替	8,359	8,396
外国他店預け	7,316	7,661
買入外国為替	7 855	7 564
取立外国為替	187	169
その他資産	88,830	86,827
前払費用	20	44
未収収益	5,998	5,876
金融派生商品	7,330	5,046
金融商品等差入担保金	47,303	45,827
その他の資産	8 28,176	8 30,032
有形固定資産	10, 11, 12 120,435	10, 11, 12 119,473
建物	36,088	34,579
土地	72,990	72,723
リース資産	64	49
建設仮勘定	269	1,599
その他の有形固定資産	11,022	10,523
無形固定資産	3,001	3,266
ソフトウェア	2,563	2,849
その他の無形固定資産	438	417
前払年金費用	16,954	20,774
支払承諾見返	20,512	20,592
貸倒引当金	36,120	36,564
投資損失引当金	501	461
資産の部合計	9,682,635	10,218,746

(単位：百万円)

	前事業年度 (2018年3月31日)	当事業年度 (2019年3月31日)
<b>負債の部</b>		
預金	8 7,673,176	8 7,901,492
当座預金	375,045	380,342
普通預金	4,395,711	4,723,446
貯蓄預金	64,704	66,929
通知預金	14,600	12,974
定期預金	2,769,266	2,653,525
定期積金	10,327	9,982
その他の預金	43,519	54,290
譲渡性預金	472,233	408,241
コールマネー	8 41,387	8 109,084
売現先勘定	8 100,753	8 166,666
債券貸借取引受入担保金	8 27,630	8 145,718
借入金	8 740,104	8 885,101
借入金	740,104	885,101
外国為替	113	172
売渡外国為替	38	3
未払外国為替	74	168
社債	13 20,000	13 10,000
その他負債	31,195	32,083
未決済為替借	1	5
未払法人税等	1,853	1,525
未払費用	7,517	7,536
前受収益	2,140	2,092
給付補填備金	1	0
金融派生商品	4,958	5,684
金融商品等受入担保金	1,345	364
リース債務	68	52
資産除去債務	761	755
その他の負債	12,547	14,065
退職給付引当金	1,358	216
睡眠預金払戻損失引当金	2,503	2,116
偶発損失引当金	1,348	1,328
繰延税金負債	18,961	12,443
再評価に係る繰延税金負債	10 14,730	10 14,712
支払承諾	20,512	20,592
<b>負債の部合計</b>	<b>9,166,010</b>	<b>9,709,971</b>

(単位：百万円)

	前事業年度 (2018年3月31日)	当事業年度 (2019年3月31日)
<b>純資産の部</b>		
資本金	85,745	85,745
資本剰余金	85,684	85,684
資本準備金	85,684	85,684
利益剰余金	238,113	252,470
利益準備金	61	61
その他利益剰余金	238,052	252,408
圧縮積立金	3	3
繰越利益剰余金	238,049	252,405
株主資本合計	409,543	423,899
その他有価証券評価差額金	77,057	55,063
繰延ヘッジ損益	33	205
土地再評価差額金	<sup>10</sup> 30,058	<sup>10</sup> 30,017
評価・換算差額等合計	107,082	84,875
純資産の部合計	516,625	508,775
負債及び純資産の部合計	9,682,635	10,218,746

## 【損益計算書】

(単位：百万円)

	前事業年度 (自 2017年 4月 1日 至 2018年 3月31日)	当事業年度 (自 2018年 4月 1日 至 2019年 3月31日)
経常収益	139,957	128,241
資金運用収益	94,611	96,786
貸出金利息	79,929	79,840
有価証券利息配当金	14,453	16,724
コールローン利息	8	8
預け金利息	171	169
その他の受入利息	49	43
役務取引等収益	25,476	25,812
受入為替手数料	8,390	8,390
その他の役務収益	17,085	17,422
特定取引収益	5	10
商品有価証券収益	5	10
その他業務収益	841	806
外国為替売買益	701	659
国債等債券売却益	129	141
その他の業務収益	10	5
その他経常収益	19,023	4,825
償却債権取立益	96	378
株式等売却益	16,311	3,233
金銭の信託運用益	4	10
その他の経常収益	2,611	1,203
経常費用	98,847	98,708
資金調達費用	5,323	6,175
預金利息	2,363	1,358
譲渡性預金利息	87	73
コールマネー利息	181	59
売現先利息	932	2,640
債券貸借取引支払利息	206	250
借入金利息	621	678
社債利息	166	136
その他の支払利息	764	976
役務取引等費用	14,951	15,401
支払為替手数料	1,824	1,822
その他の役務費用	13,127	13,578
その他業務費用	2,148	3,377
国債等債券売却損	298	783
国債等債券償還損	124	108
国債等債券償却	12	7
金融派生商品費用	1,712	2,477
営業経費	1 73,065	1 68,756
その他経常費用	3,358	4,998
貸倒引当金繰入額	511	2,785
貸出金償却	1,059	733
株式等売却損	0	100
株式等償却	5	19
その他の経常費用	1,780	1,359
経常利益	41,110	29,533



(単位：百万円)

	前事業年度 (自 2017年 4月 1日 至 2018年 3月 31日)	当事業年度 (自 2018年 4月 1日 至 2019年 3月 31日)
特別利益	211	56
固定資産処分益	211	56
特別損失	1,707	412
固定資産処分損	571	313
減損損失	1,135	98
税引前当期純利益	39,614	29,177
法人税、住民税及び事業税	7,611	7,445
法人税等調整額	330	1,761
法人税等合計	7,942	9,207
当期純利益	31,671	19,970

## 【株主資本等変動計算書】

前事業年度(自 2017年4月1日 至 2018年3月31日)

(単位：百万円)

	株主資本							株主資本 合計
	資本金	資本剰余金		利益 準備金	利益剰余金		利益 剰余金 合計	
		資本 準備金	資本 剰余金 合計		その他利益剰余金	繰越利益 剰余金		
				圧縮 積立金				
当期首残高	85,745	85,684	85,684	61	3	211,041	211,106	382,536
当期変動額								
剰余金の配当						5,007	5,007	5,007
圧縮積立金の取崩					0	0	-	-
当期純利益						31,671	31,671	31,671
土地再評価差額金の 取崩						342	342	342
株主資本以外の項目 の当期変動額（純 額）								
当期変動額合計	-	-	-	-	0	27,007	27,007	27,007
当期末残高	85,745	85,684	85,684	61	3	238,049	238,113	409,543

	評価・換算差額等				純資産合計
	その他 有価証券 評価差額金	繰延ヘッジ 損益	土地再評価 差額金	評価・換算 差額等合計	
当期首残高	67,429	384	30,400	97,445	479,981
当期変動額					
剰余金の配当					5,007
圧縮積立金の取崩					-
当期純利益					31,671
土地再評価差額金の 取崩					342
株主資本以外の項目 の当期変動額（純 額）	9,628	350	342	9,636	9,636
当期変動額合計	9,628	350	342	9,636	36,643
当期末残高	77,057	33	30,058	107,082	516,625

当事業年度(自 2018年4月1日 至 2019年3月31日)

(単位：百万円)

	株主資本							株主資本 合計
	資本金	資本剰余金		利益剰余金				
		資本 準備金	資本 剰余金 合計	利益 準備金	その他利益剰余金		利益 剰余金 合計	
					圧縮 積立金	繰越利益 剰余金		
当期首残高	85,745	85,684	85,684	61	3	238,049	238,113	409,543
当期変動額								
剰余金の配当						5,654	5,654	5,654
圧縮積立金の取崩					0	0	-	-
当期純利益						19,970	19,970	19,970
土地再評価差額金の取崩						40	40	40
株主資本以外の項目の当期変動額(純額)								
当期変動額合計	-	-	-	-	0	14,356	14,356	14,356
当期末残高	85,745	85,684	85,684	61	3	252,405	252,470	423,899

	評価・換算差額等				純資産合計
	その他 有価証券 評価差額金	繰延ヘッジ 損益	土地再評価 差額金	評価・換算 差額等合計	
当期首残高	77,057	33	30,058	107,082	516,625
当期変動額					
剰余金の配当					5,654
圧縮積立金の取崩					-
当期純利益					19,970
土地再評価差額金の取崩					40
株主資本以外の項目の当期変動額(純額)	21,994	171	40	22,206	22,206
当期変動額合計	21,994	171	40	22,206	7,849
当期末残高	55,063	205	30,017	84,875	508,775

## 【キャッシュ・フロー計算書】

(単位：百万円)

	前事業年度 (自 2017年 4月 1日 至 2018年 3月31日)	当事業年度 (自 2018年 4月 1日 至 2019年 3月31日)
<b>営業活動によるキャッシュ・フロー</b>		
税引前当期純利益	39,614	29,177
減価償却費	6,446	5,233
減損損失	1,135	98
貸倒引当金の増減( )	869	443
投資損失引当金の増減額( は減少)	0	39
前払年金費用の増減額( は増加)	1,721	3,819
退職給付引当金の増減額( は減少)	1,312	1,142
睡眠預金払戻損失引当金の増減( )	116	386
偶発損失引当金の増減( )	79	19
資金運用収益	94,611	96,786
資金調達費用	5,323	6,175
有価証券関係損益( )	15,999	2,355
金銭の信託の運用損益( は運用益)	4	10
為替差損益( は益)	701	659
固定資産処分損益( は益)	360	257
特定取引資産の純増( )減	273	23
貸出金の純増( )減	261,653	295,916
預金の純増減( )	274,147	228,316
譲渡性預金の純増減( )	58,519	63,991
借入金(劣後特約付借入金を除く)の純増減( )	117,729	144,996
預け金(日銀預け金を除く)の純増( )減	14	203
コールローン等の純増( )減	128	34,471
コールマネー等の純増減( )	23,041	133,610
債券貸借取引受入担保金の純増減( )	8,916	118,087
外国為替(資産)の純増( )減	819	36
外国為替(負債)の純増減( )	24	58
資金運用による収入	95,973	98,172
資金調達による支出	5,892	6,248
その他	69,028	7,745
小計	178,497	250,769
法人税等の支払額	5,363	7,085
営業活動によるキャッシュ・フロー	173,134	243,683

(単位：百万円)

	前事業年度 (自 2017年 4月 1日 至 2018年 3月 31日)	当事業年度 (自 2018年 4月 1日 至 2019年 3月 31日)
<b>投資活動によるキャッシュ・フロー</b>		
有価証券の取得による支出	241,013	170,443
有価証券の売却による収入	84,691	112,961
有価証券の償還による収入	296,929	229,525
金銭の信託の増加による支出	2,000	2,020
有形固定資産の取得による支出	9,815	3,163
有形固定資産の売却による収入	967	165
無形固定資産の取得による支出	690	1,317
子会社の清算による収入	1,000	-
投資活動によるキャッシュ・フロー	130,068	165,708
<b>財務活動によるキャッシュ・フロー</b>		
劣後特約付借入金の返済による支出	18,000	-
劣後特約付社債の償還による支出	10,000	10,000
配当金の支払額	5,016	5,663
財務活動によるキャッシュ・フロー	33,016	15,663
現金及び現金同等物に係る換算差額	12	10
現金及び現金同等物の増減額（は減少）	270,174	393,738
現金及び現金同等物の期首残高	792,731	1,062,905
現金及び現金同等物の期末残高	1 1,062,905	1 1,456,644

## 【注記事項】

## (重要な会計方針)

## 1 特定取引資産・負債の評価基準及び収益・費用の計上基準

金利、通貨の価格、金融商品市場における相場その他の指標に係る短期的な変動、市場間の格差等を利用して利益を得る等の目的(以下「特定取引目的」という。)の取引については、取引の約定時点を基準とし、貸借対照表上「特定取引資産」及び「特定取引負債」に計上するとともに、当該取引からの損益を損益計算書上「特定取引収益」及び「特定取引費用」に計上しています。

特定取引資産及び特定取引負債の評価は、有価証券及び金銭債権等については決算日の時価により、先物・オプション取引等の派生商品については決算日において決済したものとみなした額により行っています。

また、特定取引収益及び特定取引費用の損益計上は、当事業年度中の受払利息等に、有価証券、金銭債権等については前事業年度末と当事業年度末における評価損益の増減額を、派生商品については前事業年度末と当事業年度末におけるみなし決済からの損益相当額の増減額を加えています。

## 2 有価証券の評価基準及び評価方法

(1) 有価証券の評価は、満期保有目的の債券については移動平均法による償却原価法(定額法)、関連会社株式については移動平均法による原価法、その他有価証券については原則として決算日の市場価格等に基づく時価法(売却原価は移動平均法により算定)、ただし時価を把握することが極めて困難と認められるものについては移動平均法による原価法により行っています。

なお、その他有価証券の評価差額については、全部純資産直入法により処理しています。

(2) 有価証券運用を主目的とする単独運用の金銭の信託において信託財産として運用されている有価証券の評価は、時価法により行っています。

## 3 デリバティブ取引の評価基準及び評価方法

デリバティブ取引(特定取引目的の取引を除く)の評価は、時価法により行っています。

## 4 固定資産の減価償却の方法

## (1) 有形固定資産(リース資産を除く)

有形固定資産は、定率法(ただし、1998年4月1日以後に取得した建物(建物附属設備を除く。))については定額法を採用しています。

なお、主な耐用年数は次のとおりです。

建 物：3年～60年

その他：2年～20年

## (2) 無形固定資産

無形固定資産は、定額法により償却しています。なお、自社利用のソフトウェアについては、行内における利用可能期間(5年)に基づいて償却しています。

## (3) リース資産

所有権移転外ファイナンス・リース取引に係る「有形固定資産」中のリース資産は、リース期間を耐用年数とした定額法により償却しています。なお、残存価額については零としています。

## 5 外貨建の資産及び負債の本邦通貨への換算基準

外貨建資産・負債は、決算日の為替相場による円換算額を付しています。

## 6 引当金の計上基準

## (1) 貸倒引当金

貸倒引当金は、予め定めている償却・引当基準に則り、次のとおり計上しています。

破産、特別清算等、法的に経営破綻の事実が発生している債務者(以下「破綻先」という。)に係る債権及びそれと同等の状況にある債務者(以下「実質破綻先」という。)に係る債権については、以下のなお書きに記載されている直接減額後の帳簿価額から、担保の処分可能見込額及び保証による回収可能見込額を控除し、その残額を計上しています。また、現在は経営破綻の状況にないが、今後経営破綻に陥る可能性が大きいと認められる債務者(以下「破綻懸念先」という。)に係る債権については、債権額から、担保の処分可能見込額及び保証による回収可能見込額を控除し、その残額のうち、債務者の支払能力を総合的に判断し必要と認める額を計上しています。

破綻懸念先及び貸出条件緩和債権等を有する債務者で与信額が一定額以上の大口債務者のうち、債権の元本の回収及び利息の受取りに係るキャッシュ・フローを合理的に見積もることができる債権については、当該キャッシュ・フローを貸出条件緩和実施前の約定利率で割引いた金額と債権の帳簿価額との差額を貸倒引当金とする方法(キャッシュ・フロー見積法)により計上しています。

また、当該大口債務者のうち、将来キャッシュ・フローを合理的に見積もることが困難な債務者に対する債権については、個別的に残存期間を算定し、その残存期間に対応する今後の一定期間における予想損失額を計上しています。

上記以外の債権については、過去の一定期間における貸倒実績から算出した貸倒実績率等に基づき計上しています。

すべての債権は、資産の自己査定基準に基づき、営業関連部署が資産査定を実施し、当該部署から独立した資産監査室が査定結果を監査しています。

なお、破綻先及び実質破綻先に対する担保・保証付債権等については、債権額から担保の評価額及び保証による回収が可能と認められる額を控除した残額を取立不能見込額として債権額から直接減額しており、その金額は5,179百万円(前事業年度末は4,540百万円)です。

#### (2) 投資損失引当金

投資損失引当金は、投資に対する損失に備えるため、有価証券及びゴルフ会員権等の発行会社の財政状態等を勘案して必要と認められる額を計上しています。

#### (3) 退職給付引当金

退職給付引当金は、従業員の退職給付に備えるため、当事業年度末における退職給付債務及び年金資産の見込額に基づき、必要額を計上しています。また、退職給付債務の算定にあたり、退職給付見込額を当事業年度末までの期間に帰属させる方法については給付算定式基準によっています。なお、数理計算上の差異の損益処理方法は次のとおりです。

数理計算上の差異：各事業年度の発生時の従業員の平均残存勤務期間内の一定の年数(10年)による定額法により按分した額を、それぞれ発生翌事業年度から損益処理

#### (4) 睡眠預金払戻損失引当金

睡眠預金払戻損失引当金は、負債計上を中止した預金について、預金者からの払戻請求に備えるため、将来の払戻請求に応じて発生する損失を見積り必要と認められる額を計上しています。

#### (5) 偶発損失引当金

偶発損失引当金は、信用保証協会との責任共有制度に係る債権に関して、将来発生する可能性のある負担金支払額及び、他の引当金で引当対象とした事象以外の偶発事象に対し、将来発生する可能性のある損失を見積り、必要と認められる額を計上しています。

### 7 リース取引の処理方法

所有権移転外ファイナンス・リース取引のうち、リース取引開始日が2008年4月1日前に開始する事業年度に属するものについては、通常の賃貸借取引に準じた会計処理によっています。

### 8 ヘッジ会計の方法

#### (イ)金利リスク・ヘッジ

金融資産・負債から生じる金利リスクに対するヘッジ会計の方法として、一部の資産・負債について、ヘッジ対象とヘッジ手段を直接対応させる「個別ヘッジ」を適用し、繰延ヘッジによる会計処理を行っています。ヘッジの有効性評価の方法については、ヘッジ会計に関する運営ルールに則り、その他有価証券に区分している固定金利の債券の相場変動を相殺するヘッジにおいては、同一種類毎にヘッジ対象を識別し、金利スワップ取引をヘッジ手段として指定しており、ヘッジ対象とヘッジ手段に関する重要な条件がほぼ同一となるようなヘッジ指定を行っているため、高い有効性があるとみなしており、これをもって有効性の判定に代えています。このほか、金利スワップの特例処理を行っており、ヘッジの有効性の評価については、特例処理の要件の判定をもって有効性の判定に代えています。

#### (ロ)為替変動リスク・ヘッジ

外貨建金融資産・負債から生じる為替変動リスクに対するヘッジ会計の方法は、「銀行業における外貨建取引等の会計処理に関する会計上及び監査上の取扱い」(日本公認会計士協会業種別監査委員会報告第25号 2002年7月29日。以下「業種別監査委員会報告第25号」という。)に規定する繰延ヘッジによっています。ヘッジ有効性評価の方法については、外貨建金銭債権債務等の為替変動リスクを減殺する目的で行う為替スワップ取引等をヘッジ手段とし、ヘッジ対象である外貨建金銭債権債務等に見合うヘッジ手段の外貨ポジション相当額が存在することを確認することによりヘッジの有効性を評価しています。

#### (ハ)内部取引等

デリバティブ取引のうち内部部門間の内部取引については、ヘッジ手段として指定している為替スワップ取引に対して、業種別監査委員会報告第25号に基づき、恣意性を排除し厳格なヘッジ運営が可能と認められる対外カバー取引の基準に準拠した運営を行っているため、当該為替スワップ取引から生じる収益及び費用は消去せずに損益認識又は繰延処理を行っています。

### 9 キャッシュ・フロー計算書における資金の範囲

キャッシュ・フロー計算書における資金の範囲は、貸借対照表上の「現金預け金」のうち現金及び日本銀行への預け金です。

### 10 その他財務諸表作成のための基本となる重要な事項

#### (1) 消費税等の会計処理

消費税及び地方消費税の会計処理は、税抜方式によっています。

#### (2) 連結納税制度の適用

株式会社西日本フィナンシャルホールディングスを連結納税親会社とする連結納税制度を適用しています。

(未適用の会計基準等)

- ・収益認識に関する会計基準(企業会計基準第29号 2018年3月30日)
- ・収益認識に関する会計基準の適用指針(企業会計基準適用指針第30号 2018年3月30日)

(1) 概要

収益認識に関する包括的な会計基準です。収益は、次の5つのステップを適用し認識されます。

- ステップ1: 顧客との契約を識別する。
- ステップ2: 契約における履行義務を識別する。
- ステップ3: 取引価格を算定する。
- ステップ4: 契約における履行義務に取引価格を配分する。
- ステップ5: 履行義務を充足した時に又は充足するにつれて収益を認識する。

(2) 適用予定日

2022年3月期の期首より適用予定です。

(3) 当該会計基準等の適用による影響

影響額は、当財務諸表の作成時において評価中です。



(貸借対照表関係)

## 1 関係会社の株式の総額

	前事業年度 (2018年3月31日)	当事業年度 (2019年3月31日)
株 式	330百万円	330百万円

## 2 消費貸借契約(債券貸借取引)により貸し付けている有価証券が、国債に含まれていますが、その金額は次のとおりです。

	前事業年度 (2018年3月31日)	当事業年度 (2019年3月31日)
	4,506百万円	4,505百万円

## 3 貸出金のうち破綻先債権額及び延滞債権額は次のとおりです。

	前事業年度 (2018年3月31日)	当事業年度 (2019年3月31日)
破綻先債権額	2,107百万円	2,733百万円
延滞債権額	100,828百万円	102,933百万円

なお、破綻先債権とは、元本又は利息の支払の遅延が相当期間継続していることその他の事由により元本又は利息の取立て又は弁済の見込がないものとして未収利息を計上しなかった貸出金(貸倒償却を行った部分を除く。以下「未収利息不計上貸出金」という。)のうち、法人税法施行令(1965年政令第97号)第96条第1項第3号イからホまでに掲げる事由又は同項第4号に規定する事由が生じている貸出金です。

また、延滞債権とは、未収利息不計上貸出金であって、破綻先債権及び債務者の経営再建又は支援を図ることを目的として利息の支払を猶予した貸出金以外の貸出金です。

## 4 貸出金のうち3ヵ月以上延滞債権額は次のとおりです。

	前事業年度 (2018年3月31日)	当事業年度 (2019年3月31日)
3ヵ月以上延滞債権額	1,624百万円	884百万円

なお、3ヵ月以上延滞債権とは、元本又は利息の支払が、約定支払日の翌日から3ヵ月以上遅延している貸出金で破綻先債権及び延滞債権に該当しないものです。

## 5 貸出金のうち貸出条件緩和債権額は次のとおりです。

	前事業年度 (2018年3月31日)	当事業年度 (2019年3月31日)
貸出条件緩和債権額	27,558百万円	26,471百万円

なお、貸出条件緩和債権とは、債務者の経営再建又は支援を図ることを目的として、金利の減免、利息の支払猶予、元本の返済猶予、債権放棄その他の債務者に有利となる取決めを行った貸出金で破綻先債権、延滞債権及び3ヵ月以上延滞債権に該当しないものです。

## 6 破綻先債権額、延滞債権額、3ヵ月以上延滞債権額及び貸出条件緩和債権額の合計額は次のとおりです。

	前事業年度 (2018年3月31日)	当事業年度 (2019年3月31日)
合計額	132,119百万円	133,022百万円

なお、上記3から6に掲げた債権額は、貸倒引当金控除前の金額です。

## 7 手形割引は、「銀行業における金融商品会計基準適用に関する会計上及び監査上の取扱い」(日本公認会計士協会業種別監査委員会報告第24号 2002年2月13日)に基づき金融取引として処理しています。これにより受け入れた商業手形及び買入外国為替等は、売却又は再担保という方法で自由に処分できる権利を有していますが、その額面金額は次のとおりです。

	前事業年度 (2018年3月31日)	当事業年度 (2019年3月31日)
	29,396百万円	26,513百万円

## 8 担保に供している資産は次のとおりです。

	前事業年度 (2018年3月31日)	当事業年度 (2019年3月31日)
担保に供している資産		
預け金	35百万円	34百万円
有価証券	964,928 "	926,304 "
貸出金	- "	781,585 "
計	964,963 "	1,707,925 "
担保資産に対応する債務		
預金	11,583 "	18,731 "
コールマネー	38,200 "	38,200 "
売現先勘定	100,753 "	166,666 "
債券貸借取引受入担保金	27,630 "	145,718 "
借用金	739,516 "	884,669 "

上記のほか、先物取引証拠金等の代用として、次のものを差し入れています。

	前事業年度 (2018年3月31日)	当事業年度 (2019年3月31日)
有価証券	1,142百万円	1,142百万円

関連会社の借入金等の担保として差し入れているものはありません。  
また、その他の資産には、保証金が含まれていますが、その金額は次のとおりです。

	前事業年度 (2018年3月31日)	当事業年度 (2019年3月31日)
保証金	1,678百万円	1,766百万円

## 9 当座貸越契約及び貸付金に係るコミットメントライン契約は、顧客からの融資実行の申し出を受けた場合に、契約上規定された条件について違反がない限り、一定の限度額まで資金を貸付けることを約する契約です。これらの契約に係る融資未実行残高は次のとおりです。

	前事業年度 (2018年3月31日)	当事業年度 (2019年3月31日)
融資未実行残高	1,927,867百万円	1,851,583百万円
うち原契約期間が1年以内のもの又は任意の時期に無条件で取消可能なもの	1,890,215百万円	1,817,311百万円

なお、これらの契約の多くは、融資実行されずに終了するものであるため、融資未実行残高そのものが必ずしも当行の将来のキャッシュ・フローに影響を与えるものではありません。これらの契約の多くには、金融情勢の変化、債権の保全及びその他相当の事由があるときは、当行が実行申し込みを受けた融資の拒絶又は契約極度額の減額をすることができる旨の条項が付けられています。また、契約時において必要に応じて不動産・有価証券等の担保を徴求するほか、契約後も定期的に予め定めている行内手続に基づき顧客の業況等を把握し、必要に応じて契約の見直し、与信保全上の措置等を講じています。

## 10 土地の再評価に関する法律(1998年3月31日公布法律第34号)に基づき、当行の事業用の土地の再評価を行い、評価差額については、当該評価差額に係る税金相当額を「再評価に係る繰延税金負債」として負債の部に計上し、これを控除した金額を「土地再評価差額金」として純資産の部に計上しています。

再評価を行った年月日 1998年3月31日

同法律第3条第3項に定める再評価の方法

土地の再評価に関する法律施行令(1998年3月31日公布政令第119号)第2条第1号に定める近隣の地価公示法(1969年公布法律第49号)及び同条第4号に定める地価税法(1991年法律第69号)に基づいて、時点修正等合理的な調整を行って算出。

同法律第10条に定める再評価を行った事業用の土地の期末における時価の合計額と当該事業用の土地の再評価後の帳簿価額の合計額との差額

	前事業年度 (2018年3月31日)	当事業年度 (2019年3月31日)
	5,757百万円	- 百万円

当事業年度末において、再評価を行った土地の時価が再評価後の帳簿価額を上回っているため、差額を記載していません。

11	有形固定資産の減価償却累計額	前事業年度 (2018年3月31日)	当事業年度 (2019年3月31日)
	減価償却累計額	69,302百万円	71,353百万円
12	有形固定資産の圧縮記帳額	前事業年度 (2018年3月31日)	当事業年度 (2019年3月31日)
	圧縮記帳額 (当該事業年度の圧縮記帳額)	7,145百万円 ( - 百万円)	6,982百万円 ( - 百万円)
13	社債は、劣後特約付社債です。	前事業年度 (2018年3月31日)	当事業年度 (2019年3月31日)
	劣後特約付社債	20,000百万円	10,000百万円
14	「有価証券」中の社債のうち、有価証券の私募(金融商品取引法第2条第3項)による社債に対する保証債務の額	前事業年度 (2018年3月31日)	当事業年度 (2019年3月31日)
		8,619百万円	11,951百万円
15	取締役との間の取引による取締役に対する金銭債権	前事業年度 (2018年3月31日)	当事業年度 (2019年3月31日)
		39百万円	4百万円

(損益計算書関係)

1 営業経費には、次のものを含んでいます。

	前事業年度 (自 2017年4月1日 至 2018年3月31日)	当事業年度 (自 2018年4月1日 至 2019年3月31日)
給料・手当	27,704百万円	27,394百万円

## (株主資本等変動計算書関係)

前事業年度(自2017年4月1日 至2018年3月31日)

## 1 発行済株式の種類及び総数に関する事項

(単位:千株)

	当事業年度 期首株式数	当事業年度 増加株式数	当事業年度 減少株式数	当事業年度末 株式数	摘要
発行済株式					
普通株式	779,918	-	-	779,918	
合計	779,918	-	-	779,918	

## 2 配当に関する事項

## (1) 当事業年度中の配当金支払額

(決議)	株式の種類	配当金の総額 (百万円)	1株当たり配当額 (円)	基準日	効力発生日
2017年6月29日 定時株主総会	普通株式	3,041	3.90	2017年3月31日	2017年6月30日
2017年11月9日 取締役会	普通株式	1,965	2.52	2017年9月30日	2017年12月8日

## (2) 基準日が当事業年度に属する配当のうち、配当の効力発生日が当事業年度の末日後となるもの

(決議)	株式の種類	配当金の総額 (百万円)	配当の原資	1株当たり 配当額(円)	基準日	効力発生日
2018年6月28日 定時株主総会	普通株式	3,704	その他 利益剰余金	4.75	2018年3月31日	2018年6月29日

当事業年度(自2018年4月1日 至2019年3月31日)

## 1 発行済株式の種類及び総数に関する事項

(単位:千株)

	当事業年度 期首株式数	当事業年度 増加株式数	当事業年度 減少株式数	当事業年度末 株式数	摘要
発行済株式					
普通株式	779,918	-	-	779,918	
合計	779,918	-	-	779,918	

## 2 配当に関する事項

## (1) 当事業年度中の配当金支払額

(決議)	株式の種類	配当金の総額 (百万円)	1株当たり配当額 (円)	基準日	効力発生日
2018年6月28日 定時株主総会	普通株式	3,704	4.75	2018年3月31日	2018年6月29日
2018年11月8日 取締役会	普通株式	1,949	2.50	2018年9月30日	2018年12月10日

## (2) 基準日が当事業年度に属する配当のうち、配当の効力発生日が当事業年度の末日後となるもの

(決議)	株式の種類	配当金の総額 (百万円)	配当の原資	1株当たり 配当額(円)	基準日	効力発生日
2019年6月27日 定時株主総会	普通株式	3,587	その他 利益剰余金	4.60	2019年3月31日	2019年6月28日

## (キャッシュ・フロー計算書関係)

## 1 現金及び現金同等物の期末残高と貸借対照表に掲記されている科目の金額との関係

	前事業年度 (自 2017年4月1日 至 2018年3月31日)	当事業年度 (自 2018年4月1日 至 2019年3月31日)
現金預け金勘定	1,064,236百万円	1,458,178百万円
預け金(日銀預け金を除く)	1,330 "	1,534 "
現金及び現金同等物	1,062,905 "	1,456,644 "

(リース取引関係)

1 ファイナンス・リース取引

(1) 所有権移転外ファイナンス・リース取引

リース資産の内容

有形固定資産

主として電算機等です。

リース資産の減価償却の方法

重要な会計方針の「4 固定資産の減価償却の方法」に記載のとおりです。

(2) 通常の賃貸借取引に係る方法に準じて会計処理を行っている所有権移転外ファイナンス・リース取引

リース物件の取得価額相当額、減価償却累計額相当額及び期末残高相当額

前事業年度(2018年3月31日)

(単位：百万円)

	取得価額相当額	減価償却累計額相当額	期末残高相当額
有形固定資産	1,867	1,527	339
合計	1,867	1,527	339

(注) 取得価額相当額は、未経過リース料期末残高が有形固定資産の期末残高等に占める割合が低いため、支払利子込み法によっています。

当事業年度(2019年3月31日)

(単位：百万円)

	取得価額相当額	減価償却累計額相当額	期末残高相当額
有形固定資産	1,867	1,605	262
合計	1,867	1,605	262

(注) 取得価額相当額は、未経過リース料期末残高が有形固定資産の期末残高等に占める割合が低いため、支払利子込み法によっています。

未経過リース料期末残高相当額等

(単位：百万円)

	前事業年度 (2018年3月31日)	当事業年度 (2019年3月31日)
1年内	77	77
1年超	262	185
合計	339	262

(注) 未経過リース料期末残高相当額は、未経過リース料期末残高が有形固定資産の期末残高等に占める割合が低いため、支払利子込み法によっています。

支払リース料及び減価償却費相当額

(単位：百万円)

	前事業年度 (自 2017年4月1日 至 2018年3月31日)	当事業年度 (自 2018年4月1日 至 2019年3月31日)
支払リース料	77	77
減価償却費相当額	77	77

減価償却費相当額の算定方法

リース期間を耐用年数とし、残存価額を零とする定額法により償却しています。

(減損損失について)

リース資産に配分された減損損失はありませんので、項目等の記載は省略しています。

## 2 オペレーティング・リース取引

オペレーティング・リース取引のうち解約不能のものに係る未経過リース料

(単位：百万円)

	前事業年度 (2018年3月31日)	当事業年度 (2019年3月31日)
1年内	355	345
1年超	347	264
合 計	702	609

## (金融商品関係)

## 1 金融商品の状況に関する事項

## (1) 金融商品に対する取組方針

当行は、預金業務、貸出業務、有価証券投資業務、内国為替業務、外国為替業務など銀行業務を中心に金融サービスに係る事業を行っており、市場の状況や長短のバランスを勘案して、資金の運用及び調達を行ってまいります。これらの事業を行うため、オフバランス取引を含む銀行全体の資産・負債を対象として、リスクを統合的に把握し、適正にコントロールすることで、合理的かつ効率的なポートフォリオを構築し、収益の極大化・安定化を目指した資産・負債の総合管理(ALM)を実施しています。

## (2) 金融商品の内容及びそのリスク

当行の総資産の70%程度を占める貸出金は、主として国内の法人及び個人に対するものであり、契約不履行によってもたらされる信用リスクを内包しています。大口貸出先の信用力の悪化や担保価値の大幅下落、その他予期せぬ問題等が発生した場合、想定外の償却や貸倒引当金の積み増しといった信用コストが増加するおそれがあり、また、資産運用ウェイトからもその影響力は大きく、財政状態及び業績に悪影響を与える可能性があります。

有価証券は、主に株式、債券及び投資信託等であり、それぞれ発行体の信用リスク及び金利の変動リスクを内包しています。市場性のある株式については、マーケットの動向次第では株価の下落により減損または評価損が発生し、債券についても、今後、景気の回復等に伴い金利が上昇した場合、保有する債券に評価損が発生するなど、価格変動リスクを内包しています。

借入金及び社債については、当行で、財務内容の悪化等により資金繰りに問題が発生したり、資金の確保に通常より高い金利での資金調達を余儀なくされた場合、また、市場の混乱等による市場取引の中止や、通常より著しく不利な価格での取引を余儀なくされた場合、その後の業務展開に影響を受けるなど流動性リスクを内包しています。

デリバティブ取引には、金利スワップ取引、先物為替取引、通貨スワップ取引及び通貨オプション取引等があります。これらの取引は、主にオン・バランス資産・負債の市場リスクの管理・軽減を目的としたヘッジ取引であり、一部、トレーディング業務における相場等の短期的な変動、市場間の格差等を利用して利益を得ることを目的としています。ヘッジ取引の内容は、主として、金利スワップによる固定金利貸出等の金利変動リスクに対するヘッジ、及び先物為替・通貨オプション取引等による外貨建資産・負債の為替変動リスクに対するヘッジであり、ヘッジ対象とヘッジ手段のキャッシュ・フロー変動の累計を比較し、両者の変動額等を基礎として、ヘッジの有効性を評価しています。但し、特例処理によっている金利スワップについては、継続的に特例処理の要件を検討することにより、有効性の評価を省略しています。これらのデリバティブ取引は、金利・為替・株価等の変動により保有ポジションの価値が減少する市場リスク、及び取引の相手方が契約不履行となった時点において損失を被る信用リスクを内包しています。

## (3) 金融商品に係るリスク管理体制

## 信用リスクの管理

当行では、信用リスクが最重要リスクであるとの認識のもと、信用リスク管理の基本的な考え方を定めた「信用リスク管理方針」や与信行動規範である「クレジットポリシー」に基づき、信用リスク管理の強化に取り組んでいます。

個別案件の与信は、厳正な審査基準に基づいた審査を行っているほか、特に一定の基準を超える案件については、融資部の専門スタッフによる高度な審査を通して資産の健全性の維持に努めています。

貸出ポートフォリオについても、「信用格付制度」をベースに「信用リスクの定量分析」や「業種別ポートフォリオ管理」を通して特定の業種や取引先に偏ることのないようリスク分散に留意しています。

また、適正な償却・引当を実施するため、資産の自己査定を行い、監査部内の資産監査室において自己査定の実施状況及びこれに基づく償却・引当の妥当性を監査しています。

## 市場リスクの管理

当行では、市場取引の執行部署(フロントオフィス)と事務処理部署(バックオフィス)を明確に分離し、市場部門から独立したリスク統括部をリスク管理担当(ミドルオフィス)として市場取引の損益状況や市場リスク関連規程等の遵守状況をチェックするなど、相互牽制を行う体制を整備しています。

また、BPV、VaR法等の複数のリスク計測手法により、管理手法の高度化を図る一方、市場リスクの許容限度を設定し、許容できる一定の範囲内に市場リスクをコントロールすることにより、安定した収益の実現に努めています。

(市場性リスクに係る定量的情報)

2019年3月31日現在の当行の市場リスク量は、32,845百万円(2018年3月31日現在は31,977百万円)です。

当行において算定の対象としている金融商品は、「貸出金」、「預金」、「有価証券」及び「デリバティブ取引」等です。また、当行では、観測期間5年、信頼区間99%、保有期間6カ月のヒストリカルVaRを用いて計測しています。

なお、当行では、モデルが算出するVaRと実際の損益を比較するバックテストを実行しています。実施したバックテストの結果、使用する計測モデルは十分な精度により市場リスクを捕捉しているものと考えています。ただし、VaRは統計的に算出した一定の発生確率での市場リスク量を計測しており、通常では考えられないほど市場環境が激変する状況下におけるリスクは捕捉できない場合があります。

流動性リスクの管理

当行では、流動性リスクが顕在化した場合、経営破綻やシステミックリスクが発生する懸念もあることから、流動性リスクを重要なリスクのひとつと認識しており、十分な支払準備資産の確保、様々な緊急事態を想定した「コンティンジェンシープラン(危機管理計画書)」の策定等により、流動性リスクに備えています。

日常の資金繰りは、資金繰り管理部署である資金証券部・市場証券部が市場性資金の運用・調達を行い、流動性リスク管理部署であるリスク統括部が資金繰り状況を確認する等の相互牽制を行う体制を整備しており、円滑かつ安定的な資金繰りの維持に努めています。

デリバティブ取引に係るリスク管理

デリバティブ取引は、行内規定に則って作成された運営ルールにより執行されています。当該ルールに、デリバティブ取引の範囲、権限、責任、手続、限度額、ロスカットルール及び報告体制に関するルールが明記されており、各種リスク状況は所管部で管理し、毎月、ALM委員会等で経営陣に報告しています。

(4) 金融商品の時価等に関する事項についての補足説明

金融商品の時価には、市場価格に基づく価額のほか、市場価格がない場合には合理的に算定された価額が含まれています。当該価額の算定においては一定の前提条件等を採用しているため、異なる前提条件等によった場合、当該価額が異なることもあります。



## 2 金融商品の時価等に関する事項

貸借対照表計上額、時価及びこれらの差額は、次のとおりです。なお、時価を把握することが極めて困難と認められる非上場株式等は、次表には含めていません((注2)参照)。

前事業年度(2018年3月31日)

(単位：百万円)

	貸借対照表計上額	時 価	差 額
(1) 現金預け金	1,064,236	1,064,236	-
(2) 有価証券			
満期保有目的の債券	57,364	58,533	1,168
其他有価証券	1,484,197	1,484,197	-
(3) 貸出金	6,836,291		
貸倒引当金(*1)	35,505		
	6,800,785	6,900,904	100,118
資産計	9,406,583	9,507,871	101,287
(1) 預金	7,673,176	7,674,132	956
(2) 譲渡性預金	472,233	472,233	-
(3) コールマネー	41,387	41,387	-
(4) 売現先勘定	100,753	100,753	-
(5) 債券貸借取引受入担保金	27,630	27,630	-
(6) 借入金	740,104	733,647	6,457
(7) 社債	20,000	20,113	113
負債計	9,075,285	9,069,898	5,387
デリバティブ取引(*2)			
ヘッジ会計が適用されていないもの	189	189	-
ヘッジ会計が適用されているもの	771	771	-
デリバティブ取引計	960	960	-

(\*1) 貸出金に対応する一般貸倒引当金及び個別貸倒引当金を控除しています。

(\*2) その他資産・負債に計上しているデリバティブ取引を一括して表示しています。

デリバティブ取引によって生じた正味の債権・債務は純額で表示しており、合計で正味の債務となる項目については、( )で表示しています。

当事業年度(2019年3月31日)

(単位：百万円)

	貸借対照表計上額	時 価	差 額
(1) 現金預け金	1,458,178	1,458,178	-
(2) 有価証券			
満期保有目的の債券	48,267	49,064	796
其他有価証券	1,300,584	1,300,584	-
(3) 貸出金	7,132,208		
貸倒引当金(*1)	35,946		
	7,096,262	7,198,671	102,409
資産計	9,903,293	10,006,499	103,205
(1) 預金	7,901,492	7,902,080	588
(2) 譲渡性預金	408,241	408,241	-
(3) コールマネー	109,084	109,084	-
(4) 売現先勘定	166,666	166,666	-
(5) 債券貸借取引受入担保金	145,718	145,718	-
(6) 借入金	885,101	878,937	6,164
負債計	9,616,305	9,610,728	5,576
デリバティブ取引(*2)			
ヘッジ会計が適用されていないもの	51	51	-
ヘッジ会計が適用されているもの	(478)	(478)	-
デリバティブ取引計	(426)	(426)	-

(\*1) 貸出金に対応する一般貸倒引当金及び個別貸倒引当金を控除しています。

(\*2) その他資産・負債に計上しているデリバティブ取引を一括して表示しています。

デリバティブ取引によって生じた正味の債権・債務は純額で表示しており、合計で正味の債務となる項目については、( )で表示しています。

## (注1) 金融商品の時価の算定方法

資 産

## (1) 現金預け金

満期のない預け金については、時価は帳簿価額と近似していることから、当該帳簿価額を時価としています。満期のある預け金については、預入期間に基づく区分ごとに、新規に預け金を行った場合に想定される適用金利で割り引いた現在価値を算定しています。なお、当初契約期間が短期間(1年以内)のものは、時価は帳簿価額と近似していることから、当該帳簿価額を時価としています。

## (2) 有価証券

株式は取引所の価格、債券は日本証券業協会が公表している売買参考統計値又は取引金融機関から提示された価格もしくは当行が合理的に算出した価格を時価としています。投資信託は公表されている基準価格又は取引金融機関から提示された価格を時価としています。外国証券は取引金融機関及び金融情報提供会社から提示された価格を時価としています。

自行保証付私募債は将来キャッシュ・フローを市場金利に信用リスクを反映した利率で割り引いて時価を算定しています。

なお、保有目的ごとの有価証券に関する注記事項については、「(有価証券関係)」に記載しています。

## (3) 貸出金

貸出金のうち、変動金利によるものは、短期間で市場金利を反映するため、貸出先の信用状態が実行後大きく異なっていない限り、時価は帳簿価額と近似していることから、当該帳簿価額を時価としています。固定金利によるものは、貸出金の種類及び内部格付、期間に基づく区分ごとに、元利金の合計額を市場金利に信用リスクを反映した利率で割り引いて時価を算定しています。なお、約定期間が短期間(1年以内)のものは、時価は帳簿価額と近似していることから、当該帳簿価額を時価としています。

また、破綻先、実質破綻先及び破綻懸念先に対する債権等については、見積将来キャッシュ・フローの現在価値又は担保及び保証による回収見込額等に基づいて貸倒見積高を算定しているため、時価は決算日における貸借対照表上の債権等計上額から貸倒引当金計上額を控除した金額に近似しており、当該価額を時価としています。

貸出金のうち、当該貸出を担保資産の範囲内に限るなどの特性により、返済期限を設けていないものについては、返済見込み期間及び金利条件等から、時価は帳簿価額に近似しているものと想定されるため、帳簿価額を時価としています。

負 債

## (1) 預金、及び(2) 譲渡性預金

要求払預金については、決算日に要求された場合の支払額(帳簿価額)を時価とみなしています。また、定期預金の時価は、一定の期間ごとに区分して、将来のキャッシュ・フローを割り引いて現在価値を算定しています。その割引率は、新規に預金を受け入れる際に使用する利率を用いています。なお、当初契約期間が短期間(1年以内)のものは、時価は帳簿価額と近似していることから、当該帳簿価額を時価としています。

## (3) コールマネー、(4) 売現先勘定、及び(5) 債券貸借取引受入担保金

これらは、約定期間が短期間(1年以内)であり、時価は帳簿価額と近似していることから、当該帳簿価額を時価としています。

## (6) 借入金

借入金のうち、変動金利によるものは、短期間で市場金利を反映し、また、当行の信用状態は実行後大きく異なっていないことから、時価は帳簿価額と近似していると考えられるため、当該帳簿価額を時価としています。固定金利によるものは、一定の期間ごとに区分した当該借入金の元利金の合計額を市場金利に信用リスクを反映した利率で割り引いて現在価値を算定しています。なお、約定期間が短期間(1年以内)のものは、時価は帳簿価額と近似していることから、当該帳簿価額を時価としています。

## (7) 社債

社債の時価は、日本証券業協会が公表している売買参考統計値又は証券会社が公表している価格を時価としています。

デリバティブ取引

デリバティブ取引については、「(デリバティブ取引関係)」に記載しています。

(注2) 時価を把握することが極めて困難と認められる金融商品の貸借対照表計上額は次のとおりであり、金融商品の時価情報の「資産(2)その他有価証券」には含まれていません。

(単位：百万円)

区分	前事業年度 (2018年3月31日)	当事業年度 (2019年3月31日)
非上場株式(*1)(*2)	13,552	13,182
組合出資金(*3)	1,527	3,510
合計	15,080	16,692

(\*1) 非上場株式については、市場価格がなく、時価を把握することが極めて困難と認められることから時価開示の対象とはしていません。

(\*2) 前事業年度において、非上場株式について5百万円減損処理を行っています。

当事業年度において、非上場株式について0百万円減損処理を行っています。

(\*3) 組合出資金のうち、組合財産が非上場株式など時価を把握することが極めて困難と認められるもので構成されているものについては、時価開示の対象とはしていません。

(注3) 金銭債権及び満期のある有価証券の決算日後の償還予定額

前事業年度(2018年3月31日)

(単位：百万円)

	1年以内	1年超 3年以内	3年超 5年以内	5年超 7年以内	7年超 10年以内	10年超
預け金	962,312	-	-	-	-	-
有価証券						
満期保有目的の債券	9,309	32,597	10,000	6,000	-	-
うち国債	-	25,000	10,000	6,000	-	-
地方債	1,000	5,290	-	-	-	-
社債	8,309	2,307	-	-	-	-
その他	-	-	-	-	-	-
その他有価証券のうち満期 があるもの	216,617	501,035	216,515	157,482	195,147	29,332
うち国債	97,000	261,200	38,000	26,000	5,000	-
地方債	15,080	13,034	10,365	18,990	23,651	-
社債	76,775	132,325	116,042	58,192	46,786	-
その他	27,762	94,476	52,108	54,299	119,709	29,332
貸出金(*)	1,378,075	1,098,069	952,827	635,018	806,486	1,769,552
合計	2,566,315	1,631,702	1,179,343	798,500	1,001,634	1,798,884

(\*) 貸出金のうち、破綻先、実質破綻先及び破綻懸念先に対する債権等、償還予定額が見込めない1102,936百万円、期間の定めのないもの93,326百万円は含めていません。

当事業年度(2019年3月31日)

(単位:百万円)

	1年以内	1年超 3年以内	3年超 5年以内	5年超 7年以内	7年超 10年以内	10年超
預け金	1,353,560	-	-	-	-	-
有価証券						
満期保有目的の債券	17,597	15,000	16,000	-	-	-
うち国債	10,000	15,000	16,000	-	-	-
地方債	5,290	-	-	-	-	-
社債	2,307	-	-	-	-	-
その他	-	-	-	-	-	-
その他有価証券のうち満期があるもの	282,051	288,349	212,054	194,394	148,980	42,256
うち国債	185,700	88,500	33,000	18,000	12,000	-
地方債	6,650	11,444	14,505	21,491	17,150	-
社債	47,083	132,788	108,036	47,939	29,757	-
その他	42,618	55,616	56,512	106,963	90,073	42,256
貸出金(*)	1,471,958	1,132,179	968,847	682,699	792,429	1,889,997
合計	3,125,167	1,435,529	1,196,901	877,094	941,409	1,932,253

(\*) 貸出金のうち、破綻先、実質破綻先及び破綻懸念先に対する債権等、償還予定額が見込めない1105,667百万円、期間の定めのないもの88,429百万円は含めていません。

(注4) 社債、借入金及びその他の有利子負債の決算日後の返済予定額  
前事業年度(2018年3月31日)

(単位:百万円)

	1年以内	1年超 3年以内	3年超 5年以内	5年超 7年以内	7年超 10年以内	10年超
預金(*)	7,364,031	252,623	42,744	6,288	7,487	0
譲渡性預金	472,233	-	-	-	-	-
コールマネー	41,387	-	-	-	-	-
売現先勘定	100,753	-	-	-	-	-
債券貸借取引受入担保金	27,630	-	-	-	-	-
借入金	27,672	179,215	533,134	83	-	-
社債	-	-	-	10,000	10,000	-
合計	8,033,709	431,838	575,878	16,371	17,487	0

(\*) 預金のうち、要求払預金については、「1年以内」に含めて開示しています。

当事業年度(2019年3月31日)

(単位:百万円)

	1年以内	1年超 3年以内	3年超 5年以内	5年超 7年以内	7年超 10年以内	10年超
預金(*)	7,605,008	251,739	30,058	6,683	8,001	0
譲渡性預金	408,241	-	-	-	-	-
コールマネー	109,084	-	-	-	-	-
売現先勘定	166,666	-	-	-	-	-
債券貸借取引受入担保金	145,718	-	-	-	-	-
借入金	29,743	410,190	445,119	37	10	-
社債	-	-	-	10,000	-	-
合計	8,464,463	661,930	475,177	16,721	8,012	0

(\*) 預金のうち、要求払預金については、「1年以内」に含めて開示しています。

## (有価証券関係)

1 貸借対照表の「有価証券」のほか、「特定取引資産」中の商品有価証券を含めて記載しています。

## 1 売買目的有価証券

	前事業年度 (2018年3月31日)	当事業年度 (2019年3月31日)
事業年度の損益に 含まれた評価差額	7	2

## 2 満期保有目的の債券

前事業年度(2018年3月31日)

	種類	貸借対照表 計上額(百万円)	時価(百万円)	差額(百万円)
時価が貸借対照表計上 額を超えるもの	国債	40,410	41,421	1,010
	地方債	6,319	6,403	84
	社債	10,634	10,708	73
	その他	-	-	-
	小計	57,364	58,533	1,168
時価が貸借対照表計上 額を超えないもの	国債	-	-	-
	地方債	-	-	-
	社債	-	-	-
	その他	-	-	-
	小計	-	-	-
合計		57,364	58,533	1,168

当事業年度(2019年3月31日)

	種類	貸借対照表 計上額(百万円)	時価(百万円)	差額(百万円)
時価が貸借対照表計上 額を超えるもの	国債	40,659	41,421	761
	地方債	5,299	5,326	27
	社債	2,309	2,316	7
	その他	-	-	-
	小計	48,267	49,064	796
時価が貸借対照表計上 額を超えないもの	国債	-	-	-
	地方債	-	-	-
	社債	-	-	-
	その他	-	-	-
	小計	-	-	-
合計		48,267	49,064	796

## 3 その他有価証券

前事業年度(2018年3月31日)

	種類	貸借対照表 計上額(百万円)	取得原価(百万円)	差額(百万円)
貸借対照表計上額が取得原価を超えるもの	株式	136,690	45,589	91,101
	債券	837,086	830,609	6,476
	国債	432,024	428,908	3,116
	地方債	38,533	38,393	140
	社債	366,527	363,307	3,220
	その他	122,842	105,514	17,328
	外国債券	63,207	61,965	1,241
	その他	59,635	43,548	16,086
	小計	1,096,619	981,713	114,906
貸借対照表計上額が取得原価を超えないもの	株式	4,952	5,584	632
	債券	114,110	114,430	319
	国債	-	-	-
	地方債	43,351	43,563	211
	社債	70,759	70,867	107
	その他	268,515	274,290	5,775
	外国債券	190,608	193,878	3,269
	その他	77,906	80,411	2,505
	小計	387,577	394,304	6,727
合計		1,484,197	1,376,018	108,179

当事業年度(2019年3月31日)

	種類	貸借対照表 計上額(百万円)	取得原価(百万円)	差額(百万円)
貸借対照表計上額が取得原価を超えるもの	株式	106,891	42,835	64,055
	債券	755,668	749,157	6,511
	国債	340,791	338,212	2,579
	地方債	50,118	49,869	248
	社債	364,759	361,075	3,684
	その他	212,201	198,394	13,806
	外国債券	183,779	180,744	3,035
	その他	28,421	17,650	10,771
	小計	1,074,761	990,387	84,374
貸借対照表計上額が取得原価を超えないもの	株式	5,534	6,804	1,269
	債券	29,445	29,461	16
	国債	-	-	-
	地方債	22,015	22,029	13
	社債	7,429	7,432	2
	その他	190,841	195,967	5,125
	外国債券	87,762	88,317	555
	その他	103,079	107,649	4,570
	小計	225,822	232,233	6,411
合計		1,300,584	1,222,621	77,963

4 子会社株式及び関連会社株式

時価のあるものは該当ありません。

なお、時価を把握することが極めて困難と認められる子会社株式及び関連会社株式の貸借対照表計上額は以下のとおりです。

(単位：百万円)

	前事業年度 (2018年3月31日)	当事業年度 (2019年3月31日)
子会社株式	-	-
関連会社株式	330	330
合計	330	330

5 当事業年度中に売却したその他有価証券

前事業年度(自 2017年4月1日 至 2018年3月31日)

種類	売却額(百万円)	売却益の合計額(百万円)	売却損の合計額(百万円)
株式	17,721	16,311	0
債券	120	1	-
国債	-	-	-
地方債	-	-	-
社債	120	1	-
その他	14,670	128	298
外国債券	7,816	75	277
その他	6,854	52	20
合計	32,512	16,440	298

当事業年度(自 2018年4月1日 至 2019年3月31日)

種類	売却額(百万円)	売却益の合計額(百万円)	売却損の合計額(百万円)
株式	3,283	2,827	100
債券	30	0	-
国債	-	-	-
地方債	-	-	-
社債	30	0	-
その他	52,889	547	783
外国債券	46,200	119	783
その他	6,688	427	0
合計	56,203	3,374	883

6 減損処理を行った有価証券

売買目的有価証券以外の有価証券(時価を把握することが極めて困難なものを除く)のうち、当該有価証券の時価が取得原価に比べて著しく下落しており、時価が取得原価まで回復する見込みがあると認められるもの以外については、当該時価をもって貸借対照表計上額とするとともに、評価差額を当該事業年度の損失として処理(以下、「減損処理」という。)しています。

前事業年度における減損処理額は社債12百万円です。

当事業年度における減損処理額は27百万円(うち株式19百万円、社債7百万円)です。

当該有価証券の減損処理については、時価の取得原価に対する下落率が50%以上の銘柄は全て、また同下落率が30%以上50%未満の銘柄については、発行会社の業況や過去一定期間の時価の下落率等を考慮し、時価の著しい下落に該当するもの、かつ時価の回復可能性があるものと認められるもの以外について実施しています。

## ( 金銭の信託関係 )

## 1 運用目的の金銭の信託

該当ありません。

## 2 満期保有目的の金銭の信託

該当ありません。

## 3 その他の金銭の信託(運用目的及び満期保有目的以外)

前事業年度(2018年3月31日)

	貸借対照表 計上額(百万円)	取得原価(百万円)	差額(百万円)	うち貸借対照表 計上額が取得原価を 超えるもの(百万円)	うち貸借対照表 計上額が取得原価を 超えないもの(百万円)
その他の金銭の 信託	2,850	2,850	-	-	-

(注) 「うち貸借対照表計上額が取得原価を超えるもの」「うち貸借対照表計上額が取得原価を超えないもの」はそれぞれ「差額」の内訳です。

当事業年度(2019年3月31日)

	貸借対照表 計上額(百万円)	取得原価(百万円)	差額(百万円)	うち貸借対照表 計上額が取得原価を 超えるもの(百万円)	うち貸借対照表 計上額が取得原価を 超えないもの(百万円)
その他の金銭の 信託	4,870	4,870	-	-	-

(注) 「うち貸借対照表計上額が取得原価を超えるもの」「うち貸借対照表計上額が取得原価を超えないもの」はそれぞれ「差額」の内訳です。

## ( その他有価証券評価差額金 )

貸借対照表に計上されているその他有価証券評価差額金の内訳は、次のとおりです。

前事業年度(2018年3月31日)

	金額(百万円)
評価差額	108,179
その他有価証券	108,179
その他の金銭の信託	-
( )繰延税金負債	31,121
その他有価証券評価差額金	77,057

当事業年度(2019年3月31日)

	金額(百万円)
評価差額	77,963
その他有価証券	77,963
その他の金銭の信託	-
( )繰延税金負債	22,899
その他有価証券評価差額金	55,063



## (デリバティブ取引関係)

## 1 ヘッジ会計が適用されていないデリバティブ取引

ヘッジ会計が適用されていないデリバティブ取引について、取引の対象物の種類ごとの決算日における契約額又は契約において定められた元本相当額、時価及び評価損益並びに当該時価の算定方法は、次のとおりです。なお、契約額等については、その金額自体がデリバティブ取引に係る市場リスクを示すものではありません。

## (1) 金利関連取引

前事業年度(2018年3月31日)

区分	種類	契約額等(百万円)	契約額等のうち1年 超のもの(百万円)	時価(百万円)	評価損益(百万円)
金融商品 取引所	金利先物				
	売建	-	-	-	-
	買建	-	-	-	-
	金利オプション				
	売建	-	-	-	-
	買建	-	-	-	-
店頭	金利先渡契約				
	売建	-	-	-	-
	買建	-	-	-	-
	金利スワップ				
	受取固定・支払変動	37,793	37,529	814	814
	受取変動・支払固定	37,793	37,529	589	589
	受取変動・支払変動	-	-	-	-
	金利オプション				
	売建	-	-	-	-
	買建	-	-	-	-
	その他				
売建	-	-	-	-	
買建	-	-	-	-	
	合計			225	225

(注) 1 上記取引については時価評価を行い、評価損益を損益計算書に計上しています。

## 2 時価の算定

割引現在価値等により算定しています。

## 当事業年度(2019年3月31日)

区分	種類	契約額等(百万円)	契約額等のうち1年 超のもの(百万円)	時価(百万円)	評価損益(百万円)
金融商品 取引所	金利先物				
	売建	-	-	-	-
	買建	-	-	-	-
	金利オプション				
	売建	-	-	-	-
買建	-	-	-	-	
店頭	金利先渡契約				
	売建	-	-	-	-
	買建	-	-	-	-
	金利スワップ				
	受取固定・支払変動	35,048	32,463	963	963
	受取変動・支払固定	35,048	32,463	776	776
	受取変動・支払変動	-	-	-	-
	金利オプション				
	売建	-	-	-	-
	買建	-	-	-	-
	その他				
売建	-	-	-	-	
買建	-	-	-	-	
	合計			187	187

(注) 1 上記取引については時価評価を行い、評価損益を損益計算書に計上しています。

2 時価の算定

割引現在価値等により算定しています。

## (2) 通貨関連取引

## 前事業年度(2018年3月31日)

区分	種類	契約額等(百万円)	契約額等のうち1年 超のもの(百万円)	時価(百万円)	評価損益(百万円)
金融商品 取引所	通貨先物				
	売建	-	-	-	-
	買建	-	-	-	-
	通貨オプション				
	売建	-	-	-	-
買建	-	-	-	-	
店頭	通貨スワップ	141,010	24,802	209	209
	為替予約				
	売建	12,219	182	258	258
	買建	7,671	127	84	84
	通貨オプション				
	売建	77,457	46,951	2,824	225
	買建	77,457	46,951	2,824	884
	その他				
売建	-	-	-	-	
買建	-	-	-	-	
	合計			35	623

(注) 1 上記取引については時価評価を行い、評価損益を損益計算書に計上しています。

2 時価の算定

割引現在価値等により算定しています。

当事業年度(2019年3月31日)

区分	種類	契約額等(百万円)	契約額等のうち1年 超のもの(百万円)	時価(百万円)	評価損益(百万円)
金融商品 取引所	通貨先物				
	売建	-	-	-	-
	買建	-	-	-	-
	通貨オプション				
	売建	-	-	-	-
	買建	-	-	-	-
店頭	通貨スワップ	82,241	25,576	149	149
	為替予約				
	売建	4,749	-	28	28
	買建	8,867	-	41	41
	通貨オプション				
	売建	69,774	39,204	2,116	207
	買建	69,774	39,204	2,116	357
	その他				
	売建	-	-	-	-
買建	-	-	-	-	
	合計			135	428

(注) 1 上記取引については時価評価を行い、評価損益を損益計算書に計上しています。

2 時価の算定

割引現在価値等により算定しています。

(3) 株式関連取引

該当ありません。

(4) 債券関連取引

該当ありません。

(5) 商品関連取引

該当ありません。

(6) クレジット・デリバティブ取引

該当ありません。

2 ヘッジ会計が適用されているデリバティブ取引

ヘッジ会計が適用されているデリバティブ取引について、取引の対象物の種類ごと、ヘッジ会計の方法別の決算日における契約額又は契約において定められた元本相当額及び時価並びに当該時価の算定方法は、次のとおりです。なお、契約額等については、その金額自体がデリバティブ取引に係る市場リスクを示すものではありません。

(1) 金利関連取引

前事業年度(2018年3月31日)

ヘッジ会計の方法	種類	主なヘッジ対象	契約額等(百万円)	契約額等のうち1年超のもの(百万円)	時価(百万円)
原則的処理方法	金利スワップ 受取固定・支払変動	その他有価証券	-	-	-
	受取変動・支払固定		15,404	15,404	54
	金利先物		-	-	-
	金利オプション		-	-	-
	その他		-	-	-
金利スワップの特例処理	金利スワップ 受取固定・支払変動	貸出金・預金	-	-	(注) 2
	受取変動・支払固定		170,769	167,364	
	金利オプション		-	-	
	合計				54

(注) 1 時価の算定

割引現在価値等により算定しています。

2 金利スワップの特例処理によるものは、ヘッジ対象とされている貸出金及び預金と一体として処理されているため、その時価は「(金融商品関係)」の当該貸出金及び預金の時価に含めて記載しています。

当事業年度(2019年3月31日)

ヘッジ会計の方法	種類	主なヘッジ対象	契約額等(百万円)	契約額等のうち1年超のもの(百万円)	時価(百万円)
原則的処理方法	金利スワップ 受取固定・支払変動	その他有価証券	-	-	-
	受取変動・支払固定		16,093	13,873	299
	金利先物		-	-	-
	金利オプション		-	-	-
	その他		-	-	-
金利スワップの特例処理	金利スワップ 受取固定・支払変動	貸出金・預金	-	-	(注) 2
	受取変動・支払固定		165,336	157,836	
	金利オプション		-	-	
	合計				299

(注) 1 時価の算定

割引現在価値等により算定しています。

2 金利スワップの特例処理によるものは、ヘッジ対象とされている貸出金及び預金と一体として処理されているため、その時価は「(金融商品関係)」の当該貸出金及び預金の時価に含めて記載しています。

## (2) 通貨関連取引

前事業年度(2018年3月31日)

ヘッジ会計の方法	種類	主なヘッジ対象	契約額等(百万円)	契約額等のうち1年超のもの(百万円)	時価(百万円)
原則的処理方法	通貨スワップ	外貨建の有価証券等	-	-	-
	為替予約		38,481	-	825
	その他		-	-	-
	合計				825

(注) 1 主として「銀行業における外貨建取引等の会計処理に関する会計上及び監査上の取扱い」(日本公認会計士協会業種別監査委員会報告第25号 2002年7月29日)に基づき、繰延ヘッジによっています。

## 2 時価の算定

割引現在価値等により算定しています。

当事業年度(2019年3月31日)

ヘッジ会計の方法	種類	主なヘッジ対象	契約額等(百万円)	契約額等のうち1年超のもの(百万円)	時価(百万円)
原則的処理方法	通貨スワップ	外貨建の有価証券等	-	-	-
	為替予約		49,145	-	179
	その他		-	-	-
	合計				179

(注) 1 主として「銀行業における外貨建取引等の会計処理に関する会計上及び監査上の取扱い」(日本公認会計士協会業種別監査委員会報告第25号 2002年7月29日)に基づき、繰延ヘッジによっています。

## 2 時価の算定

割引現在価値等により算定しています。

## (3) 株式関連取引

該当ありません。

## (4) 債券関連取引

該当ありません。

(退職給付関係)

1 採用している退職給付制度の概要

当行は、従業員の退職給付に充てるため、積立型、非積立型の確定給付制度を採用しています。

確定給付企業年金制度(すべて積立型制度です。)では、給与と勤務期間に基づいた一時金又は年金を支給します。なお、確定給付企業年金制度には、退職給付信託が設定されています。

退職一時金制度(非積立型制度ですが、退職給付信託を設定した結果、積立型制度となっているものがあります)では、退職給付として、給与と勤務期間に基づいた一時金を支給します。

なお、従業員の退職等に際して、退職給付会計に準拠した数理計算による退職給付債務の対象とされない割増退職金を支払う場合があります。

2 確定給付制度

(1) 退職給付債務の期首残高と期末残高の調整表

(百万円)

区 分	前事業年度 (自 2017年4月1日 至 2018年3月31日)	当事業年度 (自 2018年4月1日 至 2019年3月31日)
退職給付債務の期首残高	68,805	67,660
勤務費用	2,005	1,954
利息費用	613	602
数理計算上の差異の発生額	102	7,549
退職給付の支払額	3,661	3,627
その他	-	-
退職給付債務の期末残高	67,660	74,139

(2) 年金資産の期首残高と期末残高の調整表

(百万円)

区 分	前事業年度 (自 2017年4月1日 至 2018年3月31日)	当事業年度 (自 2018年4月1日 至 2019年3月31日)
年金資産の期首残高	80,991	93,115
期待運用収益	2,672	3,072
数理計算上の差異の発生額	8,499	19,044
事業主からの拠出額	2,771	2,762
従業員からの拠出額	152	149
退職給付の支払額	1,972	2,148
その他	-	-
年金資産の期末残高	93,115	77,907

(3) 退職給付債務及び年金資産の期末残高と貸借対照表に計上された退職給付引当金及び前払年金費用の調整表  
(百万円)

区 分	前事業年度 (2018年3月31日)	当事業年度 (2019年3月31日)
積立型制度の退職給付債務	67,462	73,922
年金資産	93,115	77,907
非積立型制度の退職給付債務	25,652	3,984
未認識数理計算上の差異	197	216
	9,858	16,789
貸借対照表に計上された負債と資産の純額	15,596	20,558
退職給付引当金	1,358	216
前払年金費用	16,954	20,774
貸借対照表に計上された負債と資産の純額	15,596	20,558

## (4) 退職給付費用及びその内訳項目の金額

(百万円)

区 分	前事業年度 (自 2017年4月1日 至 2018年3月31日)	当事業年度 (自 2018年4月1日 至 2019年3月31日)
勤務費用	1,853	1,804
利息費用	613	602
期待運用収益	2,672	3,072
数理計算上の差異の費用処理額	1,633	54
その他	382	287
確定給付制度に係る退職給付費用	1,809	432

(注) 企業年金基金等に対する従業員拠出額を控除しています。

## (5) 年金資産に関する事項

年金資産合計に対する主な分類ごとの比率は、次のとおりです。

区 分	前事業年度 (2018年3月31日)	当事業年度 (2019年3月31日)
債券	25%	28%
株式	63%	53%
現金及び預金	1%	0%
その他	11%	19%
合計	100%	100%

(注) 年金資産合計には、企業年金制度に対して設定した退職給付信託が前事業年度30%、当事業年度24%含まれています。

また、退職一時金制度に対して設定した退職給付信託が前事業年度25%、当事業年度22%含まれています。

## 長期期待運用収益率の設定方法

年金資産の長期期待運用収益率は、現在及び予想される年金資産の配分と、年金資産を構成する多様な資産からの現在及び将来期待される長期の収益率を考慮しています。

## (6) 数理計算上の計算基礎に関する事項

主要な数理計算上の計算基礎

区 分	前事業年度 (自 2017年4月1日 至 2018年3月31日)	当事業年度 (自 2018年4月1日 至 2019年3月31日)
割引率	0.893%	0.117%
長期期待運用収益率	3.30%	3.30%
予想昇給率	3.36%	3.08%

(ストック・オプション等関係)

該当事項はありません。

(税効果会計関係)

1 繰延税金資産及び繰延税金負債の発生の主な原因別の内訳

	前事業年度 (2018年3月31日)	当事業年度 (2019年3月31日)
繰延税金資産		
貸倒引当金損金算入限度超過額	11,686百万円	12,048 百万円
退職給付引当金	2,882	1,519
減価償却の償却超過額	1,966	2,025
その他	7,508	7,098
繰延税金資産小計	24,044	22,691
評価性引当額	7,081	7,444
繰延税金資産合計	16,962	15,247
繰延税金負債		
固定資産圧縮積立金	1	1
会社分割に伴う有価証券評価損等	35	23
退職給付信託設定益	3,647	3,647
資産除去債務	35	33
譲渡損益調整勘定	1,081	1,081
その他有価証券評価差額金	31,121	22,899
その他	-	1
繰延税金負債合計	35,923	27,690
繰延税金資産(負債)の純額	18,961百万円	12,443 百万円

2 法定実効税率と税効果会計適用後の法人税等の負担率との間に重要な差異があるときの、当該差異の原因となった主な項目別の内訳

	前事業年度 (2018年3月31日)	当事業年度 (2019年3月31日)
法定実効税率	30.7%	- %
(調整)		
交際費等永久に損金に算入されない項目	0.4	-
受取配当金等永久に益金に算入されない項目	0.9	-
住民税均等割等	0.2	-
評価性引当額の増減	1.2	-
親会社株式譲渡益否認	9.0	-
その他	0.2	-
税効果会計適用後の法人税等の負担率	20.0%	- %

(注) 当事業年度は、法定実効税率と税効果会計適用後の法人税等の負担率との間の差異が法定実効税率の100分の5以下であるため注記を省略しています。



(資産除去債務関係)

資産除去債務のうち貸借対照表に計上しているもの

イ 当該資産除去債務の概要

当行の営業店舗等の不動産賃貸借契約および事業用定期借地権契約に伴う原状回復義務等に関し資産除去債務を計上しています。また、石綿障害予防規則等に基づき、一部の店舗に使用されている有害物質を除却する義務に関しても資産除去債務を計上しています。

ロ 当該資産除去債務の金額の算定方法

使用見込期間を、当該建物の減価償却期間(主に39年)と見積り、割引率は当該減価償却期間に見合う国債の流通利回り(主に2.304%)を使用して資産除去債務の金額を算定しています。

ハ 当該資産除去債務の総額の増減

	前事業年度 (自 2017年4月1日 至 2018年3月31日)	当事業年度 (自 2018年4月1日 至 2019年3月31日)
期首残高	828百万円	761百万円
有形固定資産の取得に伴う増加額	7百万円	5百万円
時の経過による調整額	11百万円	11百万円
資産除去債務の履行による減少額	85百万円	23百万円
期末残高	761百万円	755百万円

(セグメント情報等)

【セグメント情報】

当行は、銀行業の単一セグメントであるため、記載を省略しています。

【関連情報】

前事業年度(自 2017年4月1日 至 2018年3月31日)

1 サービスごとの情報

(単位：百万円)

	貸出業務	有価証券投資業務	その他	合計
外部顧客に対する 経常収益	81,800	30,904	27,252	139,957

(注) 一般企業の売上高に代えて、経常収益を記載しています。

2 地域ごとの情報

(1) 経常収益

当行は、本邦の外部顧客に対する経常収益に区分した金額が損益計算書の経常収益の90%を超えるため、記載を省略しています。

(2) 有形固定資産

当行は、本邦に所在している有形固定資産の金額が貸借対照表の有形固定資産の金額の90%を超えるため、記載を省略しています。

3 主要な顧客ごとの情報

(単位：百万円)

顧客の名称又は氏名	経常収益	関連するセグメント名
株式会社西日本フィナンシャルホールディングス	14,212	銀行業

(注) 一般企業の売上高に代えて、経常収益を記載しています。

当事業年度(自 2018年4月1日 至 2019年3月31日)

1 サービスごとの情報

(単位：百万円)

	貸出業務	有価証券投資業務	その他	合計
外部顧客に対する 経常収益	82,095	20,119	26,026	128,241

(注) 一般企業の売上高に代えて、経常収益を記載しています。

2 地域ごとの情報

(1) 経常収益

当行は、本邦の外部顧客に対する経常収益に区分した金額が損益計算書の経常収益の90%を超えるため、記載を省略しています。

(2) 有形固定資産

当行は、本邦に所在している有形固定資産の金額が貸借対照表の有形固定資産の金額の90%を超えるため、記載を省略しています。

3 主要な顧客ごとの情報

特定の顧客に対する経常収益で損益計算書の経常収益の10%以上を占めるものがないため、記載を省略しています。

【報告セグメントごとの固定資産の減損損失に関する情報】

当行は、銀行業の単一セグメントであるため、記載を省略しています。

【報告セグメントごとののれんの償却額及び未償却残高に関する情報】

該当事項はありません。

【報告セグメントごとの負ののれん発生益に関する情報】

該当事項はありません。

(持分法損益等)

1. 関連会社に関する事項

	(単位：百万円)	
	前事業年度 (自 2017年4月1日 至 2018年3月31日)	当事業年度 (自 2018年4月1日 至 2019年3月31日)
関連会社に対する投資の金額	330	330
持分法を適用した場合の投資 の金額	725	731
持分法を適用した場合の投資利益 の金額	234	84

2. 開示対象特別目的会社に関する事項

当行は、開示対象特別目的会社を有していません。

【関連当事者情報】

1 関連当事者との取引

(1) 財務諸表提出会社と関連当事者の取引

(ア) 財務諸表提出会社の親会社及び主要株主(会社等の場合に限る。)等

前事業年度(自 2017年4月1日 至 2018年3月31日)

種類	会社等の名称 又は氏名	所在地	資本金又は出資金 (百万円)	事業の内容 又は職業	議決権等の所有 (被所有) 割合(%)	関連当事者 との関係	取引の内容	取引金額 (百万円)	科目	期末残高 (百万円)
親会社	株式会社 西日本フィナンシャル ホールディングス	福岡市 博多区	50,000	子会社の経営管理業	被所有 直接100.0	経営管理等 役員の兼任	経営管理料の支払 (注)1	712		
							配当金の支払	5,007		
							融資取引 (注)2	29,600	貸出金	43,500

取引条件及び取引条件の決定方針等

(注)1 経営管理料は、親会社の経営活動に必要な諸経費として合理的に見積もられた金額に基づき算定され、当行においてもその妥当性を検証しています。

2 取引条件ないし取引条件の決定方針は、一般取引先と同様の条件によっています。

当事業年度(自 2018年4月1日 至 2019年3月31日)

種類	会社等の名称 又は氏名	所在地	資本金又は出資金 (百万円)	事業の内容 又は職業	議決権等の所有 (被所有) 割合(%)	関連当事者 との関係	取引の内容	取引金額 (百万円)	科目	期末残高 (百万円)
親会社	株式会社 西日本フィナンシャル ホールディングス	福岡市 博多区	50,000	子会社の経営管理業	被所有 直接100.0	経営管理等 役員の兼任	経営管理料の支払 (注)1	793		
							配当金の支払	5,654		
							融資取引		貸出金	43,500
							貸出金利息の受取 (注)2	103	未収収益	1

取引条件及び取引条件の決定方針等

(注)1 経営管理料は、親会社の経営活動に必要な諸経費として合理的に見積もられた金額に基づき算定され、当行においてもその妥当性を検証しています。

2 取引条件ないし取引条件の決定方針は、一般取引先と同様の条件によっています。

(イ) 財務諸表提出会社の非連結子会社及び関連会社等

関連当事者との取引について記載すべき重要なものではありません。

(ウ) 財務諸表提出会社と同一の親会社を持つ会社等及び財務諸表提出会社のその他の関係会社の子会社等

前事業年度(自 2017年4月1日 至 2018年3月31日)

種類	会社等の名称 又は氏名	所在地	資本金又は出資金 (百万円)	事業の内容 又は職業	議決権等の所有 (被所有) 割合(%)	関連当事者 との関係	取引の内容	取引金額 (百万円)	科目	期末残高 (百万円)
親会社の子会社	西日本信用保証株式会社	福岡市 博多区	50	信用保証業		役員の兼任 ローン等に 係る保証委託	被保証債務 (注)	1,196,757		
	九州カード株式会社	福岡市 博多区	100	クレジット カード業 信用保証業		役員の兼任 ローン等に 係る保証委託	被保証債務 (注)	114,811		

(注) 取引条件及び取引条件の決定方針等

取引条件ないし取引条件の決定方針等は、一般取引条件と同様の条件によっています。

当事業年度(自 2018年4月1日 至 2019年3月31日)

種類	会社等の名称 又は氏名	所在地	資本金又は 出資金 (百万円)	事業の内容 又は職業	議決権等 の所有 (被所有) 割合(%)	関連当事者 との関係	取引の内容	取引金額 (百万円)	科目	期末残高 (百万円)
親会社の子会社	西日本信用保証株式会社	福岡市博多区	50	信用保証業		役員の兼任ローン等に 係る保証委託	被保証債務 (注)	1,203,965		
	九州カード株式会社	福岡市博多区	100	クレジット カード業 信用保証業		役員の兼任ローン等に 係る保証委託	被保証債務 (注)	103,311		

(注) 取引条件及び取引条件の決定方針等

取引条件ないし取引条件の決定方針等は、一般取引条件と同様の条件によっています。

(エ) 財務諸表提出会社の役員及び主要株主(個人の場合に限る。)等

関連当事者との取引について記載すべき重要なものではありません。

## 2 親会社又は重要な関連会社に関する注記

## (1) 親会社情報

株式会社西日本フィナンシャルホールディングス(東京証券取引所、福岡証券取引所に上場)

## (2) 重要な関連会社の要約財務情報

該当事項はありません。

## (1株当たり情報)

	前事業年度 (自 2017年4月1日 至 2018年3月31日)	当事業年度 (自 2018年4月1日 至 2019年3月31日)
1株当たり純資産額	662円40銭	652円34銭
1株当たり当期純利益	40円60銭	25円60銭

(注) 1 1株当たり純資産額の算定上の基礎は、次のとおりです。

	前事業年度末 (2018年3月31日)	当事業年度末 (2019年3月31日)
純資産の部の合計額(百万円)	516,625	508,775
純資産の部の合計額から控除する金額(百万円)	-	-
普通株式に係る期末の純資産額(百万円)	516,625	508,775
1株当たり純資産額の算定に用いられた 期末の普通株式の数(千株)	779,918	779,918

2 1株当たり当期純利益の算定上の基礎は、次のとおりです。

	前事業年度 (自 2017年4月1日 至 2018年3月31日)	当事業年度 (自 2018年4月1日 至 2019年3月31日)
1株当たり当期純利益		
当期純利益	百万円 31,671	19,970
普通株主に帰属しない金額	百万円 -	-
普通株式に係る当期純利益	百万円 31,671	19,970
普通株式の期中平均株式数	千株 779,918	779,918

3 潜在株式調整後1株当たり当期純利益については、潜在株式がないので記載していません。

## (重要な後発事象)

該当事項はありません。

## 【附属明細表】

## 【有形固定資産等明細表】

資産の種類	当期首 残高 (百万円)	当期 増加額 (百万円)	当期 減少額 (百万円)	当期末 残高 (百万円)	当期末減価 償却累計額 又は償却 累計額 (百万円)	当期償却額 (百万円)	差引当期末 残高 (百万円)
有形固定資産							
建物	82,235	691	540 (3)	82,386	47,807	2,106	34,579
土地	72,990 [44,276]	122 [ - ]	390 [143] (4)	72,723 [44,132]	-	-	72,723
リース資産	119	-	-	119	70	14	49
建設仮勘定	269	1,730	401	1,599	-	-	1,599
その他の有形固定資産	34,122 [512]	1,591 [143]	1,715 [58] (90)	33,998 [597]	23,475	1,655	10,523
有形固定資産計	189,737 [44,788]	4,137 [143]	3,047 [201] (98)	190,827 [44,730]	71,353	3,777	119,473
無形固定資産							
ソフトウェア				5,535	2,686	995	2,849
その他の無形固定資産				723	306	22	417
無形固定資産計				6,259	2,992	1,017	3,266
その他	3,831	284	120	3,995	1,051	438	2,944

(注) 1 当期減少額欄における( )内は減損損失の計上額(内書き)です。

2 [ ]内は、土地の再評価に関する法律(1998年3月31日公布法律第34号)により行った事業用土地の再評価実施前の帳簿価額との差額(内書き)です。

3 無形固定資産の金額が資産の総額の1%以下であるため、「当期首残高」「当期増加額」及び「当期減少額」の記載を省略しています。

## 【社債明細表】

銘柄	発行年月日	当期首残高 (百万円)	当期末残高 (百万円)	利率 (%)	担保	償還期限
第9回期限前償還条項付 無担保社債(劣後特約付)	2013年 12月27日	10,000	-	-	-	-
第10回期限前償還条項付 無担保社債(劣後特約付)	2013年 12月16日	10,000	10,000	0.87	無	2025年 12月16日
合計		20,000	10,000			

(注) 1 第10回期限前償還条項付無担保社債の利率は、2013年12月17日から2020年12月16日まで年0.87%、2020年12月16日の翌日以降6ヶ月ユーロ円LIBOR+1.78%。

2 貸借対照表日後5年内における償還予定はありません。

## 【借入金等明細表】

区分	当期首残高 (百万円)	当期末残高 (百万円)	平均利率 (%)	返済期限
借入金	740,104	885,101	0.09	
借入金	740,104	885,101	0.09	2019年4月～ 2028年8月
1年以内に返済予定のリース債務	15	11		
リース債務(1年以内に返済予定のものを除く。)	52	40		2020年4月～ 2027年3月

(注) 1 「平均利率」は、期末日現在の「利率」及び「当期末残高」により算出(加重平均)しています。なお、リース債務の平均利率については、リース料総額に含まれる利息相当額を控除する前の金額でリース債務を貸借対照表に計上しているため、記載していません。

2 借入金及びリース債務の貸借対照表日後5年以内における返済額は次のとおりです。

	1年以内	1年超2年以内	2年超3年以内	3年超4年以内	4年超5年以内
借入金(百万円)	29,743	65,107	345,083	445,059	59
リース債務 (百万円)	11	7	5	5	5

銀行業は、預金の受入れ、コール・手形市場からの資金の調達・運用等を営業活動として行っているため、借入金等明細表については貸借対照表中「負債の部」の「借入金」及び「その他負債」中のリース債務の内訳を記載しています。

(参考)

なお、営業活動として資金調達を行う約束手形方式によるコマーシャル・ペーパーは該当ありません。

## 【引当金明細表】

区分	当期首残高 (百万円)	当期増加額 (百万円)	当期減少額 (目的使用) (百万円)	当期減少額 (その他) (百万円)	当期末残高 (百万円)
貸倒引当金	36,120	36,564	2,341	33,778	36,564
一般貸倒引当金	14,804	12,902	-	14,804	12,902
個別貸倒引当金	21,316	23,661	2,341	18,974	23,661
うち非居住者向け債権分	-	-	-	-	-
投資損失引当金	501	461	47	453	461
睡眠預金払戻損失引当金	2,503	2,116	1,122	1,381	2,116
偶発損失引当金	1,348	1,328	431	916	1,328
計	40,474	40,471	3,943	36,530	40,471

(注) 当期減少額(その他)欄に記載の減少額はそれぞれ次の理由によるものです。

一般貸倒引当金.....洗替による取崩額  
 個別貸倒引当金.....洗替による取崩額  
 投資損失引当金.....洗替による取崩額  
 睡眠預金払戻損失引当金.....洗替による取崩額  
 偶発損失引当金.....洗替による取崩額

## 未払法人税等

区分	当期首残高 (百万円)	当期増加額 (百万円)	当期減少額 (目的使用) (百万円)	当期減少額 (その他) (百万円)	当期末残高 (百万円)
未払法人税等	1,853	3,062	3,369	20	1,525
未払法人税等	588	960	1,068	-	479
未払事業税	1,265	2,102	2,300	20	1,046

【資産除去債務明細表】

当事業年度期首及び当事業年度末における資産除去債務の金額が当事業年度期首及び当事業年度末における負債及び純資産の合計額の100分の1以下であるため、記載を省略しています。

(2) 【主な資産及び負債の内容】

当事業年度末（2019年3月31日現在）の主な資産及び負債の内容は、次のとおりです。

資産の部

預け金	日本銀行への預け金1,352,026百万円、他の銀行への預け金1,534百万円です。
その他の証券	外国証券271,542百万円、受益証券131,500百万円その他です。
前払費用	支払外貨その他手数料44百万円です。
未収収益	有価証券利息1,908百万円、貸出金利息3,723百万円等です。
その他の資産	仮払金25,840百万円（ATM装填金等）その他です。

負債の部

その他の預金	別段預金32,225百万円、外貨預金21,064百万円その他です。
未払費用	賞与引当金3,776百万円、預金利息1,289百万円その他です。
借入金	日本銀行からの借入金884,634百万円その他です。
前受収益	貸出金利息2,022百万円その他です。
その他の負債	仮受金8,493百万円（自動振替資金等）、未払金4,922百万円その他です。

(3) 【その他】

該当事項はありません。



## 第6 【提出会社の株式事務の概要】

事業年度	4月1日から3月31日まで
定時株主総会	6月中
基準日	
株券の種類	株券の発行はしていません。
剰余金の配当の基準日	9月30日、3月31日
1単元の株式数	1,000株
株式の名義書換え 取扱場所 株主名簿管理人 取次所 名義書換手数料 新券交付手数料	福岡市中央区天神二丁目14番2号 日本証券代行株式会社福岡支店 日本証券代行株式会社 日本証券代行株式会社本支店 無料
単元未満株式の買取り・ 買増し 取扱場所 株主名簿管理人 取次所 買取・買増手数料	
公告掲載方法	当行の公告方法は、電子公告により行います。ただし、事故その他やむを得ない事由によって電子公告による公告をすることができない場合は、西日本新聞と日本経済新聞に掲載する方法により行います。 なお、電子公告は当行のホームページに掲載しており、そのアドレスは次のとおりです。 <a href="http://www.ncbank.co.jp">http://www.ncbank.co.jp</a>
株主に対する特典	ありません

## 第7 【提出会社の参考情報】

### 1 【提出会社の親会社等の情報】

当行は、上場会社でないため金融商品取引法第24条の7第1項の適用がありません。

### 2 【その他の参考情報】

当事業年度の開始日から有価証券報告書提出日までの間に、次の書類を提出しています。

(1)有価証券報告書及び その添付書類並びに 確認書	事業年度 (第108期)	自 2017年4月1日 至 2018年3月31日	2018年6月29日 福岡財務支局長に提出。
(2)半期報告書及び確認書	(第109期)	自 2018年4月1日 至 2018年9月30日	2018年11月27日 福岡財務支局長に提出。

## 第二部 【提出会社の保証会社等の情報】

該当事項はありません。

## 独立監査人の監査報告書

2019年6月27日

株式会社 西日本シティ銀行  
取締役会 御中

### EY新日本有限責任監査法人

指定有限責任社員 業務執行社員	公認会計士	根 津 昌 史
指定有限責任社員 業務執行社員	公認会計士	長 尾 礎 樹
指定有限責任社員 業務執行社員	公認会計士	石 川 琢 也

当監査法人は、金融商品取引法第193条の2第1項の規定に基づく監査証明を行うため、「経理の状況」に掲げられている株式会社西日本シティ銀行の2018年4月1日から2019年3月31日までの第109期事業年度の財務諸表、すなわち、貸借対照表、損益計算書、株主資本等変動計算書、キャッシュ・フロー計算書、重要な会計方針、その他の注記及び附属明細表について監査を行った。

#### 財務諸表に対する経営者の責任

経営者の責任は、我が国において一般に公正妥当と認められる企業会計の基準に準拠して財務諸表を作成し適正に表示することにある。これには、不正又は誤謬による重要な虚偽表示のない財務諸表を作成し適正に表示するために経営者が必要と判断した内部統制を整備及び運用することが含まれる。

#### 監査人の責任

当監査法人の責任は、当監査法人が実施した監査に基づいて、独立の立場から財務諸表に対する意見を表明することにある。当監査法人は、我が国において一般に公正妥当と認められる監査の基準に準拠して監査を行った。監査の基準は、当監査法人に財務諸表に重要な虚偽表示がないかどうかについて合理的な保証を得るために、監査計画を策定し、これに基づき監査を実施することを求めている。

監査においては、財務諸表の金額及び開示について監査証拠を入手するための手続が実施される。監査手続は、当監査法人の判断により、不正又は誤謬による財務諸表の重要な虚偽表示のリスクの評価に基づいて選択及び適用される。財務諸表監査の目的は、内部統制の有効性について意見表明するためのものではないが、当監査法人は、リスク評価の実施に際して、状況に応じた適切な監査手続を立案するために、財務諸表の作成と適正な表示に関連する内部統制を検討する。また、監査には、経営者が採用した会計方針及びその適用方法並びに経営者によって行われた見積りの評価も含め全体としての財務諸表の表示を検討することが含まれる。

当監査法人は、意見表明の基礎となる十分かつ適切な監査証拠を入手したと判断している。

#### 監査意見

当監査法人は、上記の財務諸表が、我が国において一般に公正妥当と認められる企業会計の基準に準拠して、株式会社西日本シティ銀行の2019年3月31日現在の財政状態並びに同日をもって終了する事業年度の経営成績及びキャッシュ・フローの状況をすべての重要な点において適正に表示しているものと認める。

#### 利害関係

会社と当監査法人又は業務執行社員との間には、公認会計士法の規定により記載すべき利害関係はない。

以 上

- 1 上記は監査報告書の原本に記載された事項を電子化したものであり、その原本は当行(有価証券報告書提出会社)が別途保管しています。
- 2 XBRLデータは監査の対象には含まれていません。