

【表紙】

【提出書類】	有価証券報告書
【根拠条文】	金融商品取引法第24条第1項
【提出先】	関東財務局長
【提出日】	2019年6月26日
【事業年度】	第11期（自 2018年4月1日 至 2019年3月31日）
【会社名】	パーソルホールディングス株式会社
【英訳名】	PERSOL HOLDINGS CO.,LTD.
【代表者の役職氏名】	代表取締役社長 水田 正道
【本店の所在の場所】	東京都渋谷区代々木二丁目1番1号
【電話番号】	(03) 3375-2220 (代表)
【事務連絡者氏名】	取締役執行役員（財務担当） 関 喜代司
【最寄りの連絡場所】	東京都渋谷区代々木二丁目1番1号
【電話番号】	(03) 3375-2220 (代表)
【事務連絡者氏名】	取締役執行役員（財務担当） 関 喜代司
【縦覧に供する場所】	株式会社東京証券取引所 (東京都中央区日本橋兜町2番1号)

(注) 第11期第1四半期連結会計期間より、日付の表示を和暦から西暦に変更しております。

第一部【企業情報】

第1【企業の概況】

1【主要な経営指標等の推移】

(1) 連結経営指標等

回次	第7期	第8期	第9期	第10期	第11期
決算年月	2015年3月	2016年3月	2017年3月	2018年3月	2019年3月
売上高 (百万円)	401,056	517,597	591,995	722,183	925,818
経常利益 (百万円)	23,769	28,190	34,136	35,108	43,982
親会社株主に帰属する当期純利益 (百万円)	13,424	17,356	17,820	7,769	24,361
包括利益 (百万円)	13,508	18,558	19,550	11,796	15,984
純資産額 (百万円)	103,969	133,501	153,816	159,992	170,925
総資産額 (百万円)	226,942	234,972	267,339	402,336	370,839
1株当たり純資産額 (円)	449.03	542.45	594.95	623.90	666.50
1株当たり当期純利益 (円)	61.21	75.76	75.94	33.28	104.39
潜在株式調整後1株当たり当期純利益 (円)	57.02	73.73	75.77	33.27	104.39
自己資本比率 (%)	43.4	54.1	52.0	36.2	42.0
自己資本利益率 (%)	14.5	15.4	13.4	5.5	16.2
株価収益率 (倍)	22.7	21.5	27.3	93.0	17.2
営業活動によるキャッシュ・フロー (百万円)	28,894	13,279	39,617	35,003	42,353
投資活動によるキャッシュ・フロー (百万円)	13,529	15,065	9,708	66,732	15,141
財務活動によるキャッシュ・フロー (百万円)	8,937	7,213	11,655	50,186	48,165
現金及び現金同等物の期末残高 (百万円)	60,205	51,138	69,382	89,566	68,969
従業員数 (人)	12,587	16,542	16,452	22,143	38,954
(外、平均臨時雇用者数)	(13,319)	(21,401)	(16,202)	(15,669)	(6,480)

(注) 1. 売上高には、消費税等は含まれておりません。

2. 当社は、2015年10月29日付で普通株式1株につき3株の株式分割を行っております。第7期の期首に当該株式分割が行われたと仮定して、1株当たり純資産額、1株当たり当期純利益及び潜在株式調整後1株当たり当期純利益を計算しております。

3. 「『税効果会計に係る会計基準』の一部改正」(企業会計基準第28号 平成30年2月16日)等を当連結会計年度の期首から適用しており、第7期、第8期、第9期及び第10期に係る主要な経営指標等については、当該会計基準等を遡って適用した後の指標等となっております。

4. 当社は、第10期連結会計年度より「役員報酬BIP信託」及び「株式付与ESOP信託」を導入しております。第10期連結会計年度の1株当たり当期純利益及び潜在株式調整後1株当たり当期純利益の基礎となる期中平均株式数は、その計算において控除する自己株式に当該信託口が保有する当社株式を含めております。

(2) 提出会社の経営指標等

回次	第7期	第8期	第9期	第10期	第11期
決算年月	2015年3月	2016年3月	2017年3月	2018年3月	2019年3月
売上高 (百万円)	8,720	8,862	12,946	30,499	22,844
経常利益 (百万円)	5,956	5,588	6,809	20,661	11,615
当期純利益 (百万円)	6,089	5,463	6,320	14,278	12,306
資本金 (百万円)	10,081	17,055	17,465	17,467	17,479
発行済株式総数 (千株)	73,593	235,791	236,673	236,677	236,704
純資産額 (百万円)	69,393	86,151	87,095	95,515	102,853
総資産額 (百万円)	119,247	124,220	151,035	239,312	238,337
1株当たり純資産額 (円)	316.15	367.38	372.47	409.46	440.58
1株当たり配当額 (円)	32	25	17	19	25
(うち1株当たり中間配当額)	(14)	(18)	(8)	(9)	(10)
1株当たり当期純利益 (円)	27.77	23.85	26.93	61.15	52.73
潜在株式調整後1株当たり 当期純利益 (円)	25.87	23.21	26.87	61.14	52.73
自己資本比率 (%)	58.2	69.4	57.7	39.9	43.2
自己資本利益率 (%)	9.0	7.0	7.3	15.6	12.4
株価収益率 (倍)	49.9	68.4	77.0	50.6	34.0
配当性向 (%)	38.4	54.5	63.1	31.1	47.4
従業員数 (人)	96	180	189	284	341
(外、平均臨時雇用者数)	(13)	(29)	(50)	(66)	(62)
株主総利回り (%)	153.1	181.4	231.7	345.7	205.6
(比較指標：配当込TOPIX)	(130.7)	(116.5)	(133.7)	(154.9)	(147.1)
最高株価 (円)	4,315	2,030 (5,770)	2,110	3,130	3,175
最低株価 (円)	2,485	1,285 (3,705)	1,467	1,986	1,540

(注) 1. 売上高には、消費税等は含まれておりません。

2. 当社は、2015年10月29日付で普通株式1株につき3株の株式分割を行っております。第7期の期首に当該株式分割が行われたと仮定して、1株当たり純資産額、1株当たり当期純利益及び潜在株式調整後1株当たり当期純利益を計算しております。第8期の1株当たり配当額25円は当該株式分割前の1株当たり中間配当額18円と当該株式分割後の1株当たり配当額7円を合算した金額となっております。
3. 「『税効果会計に係る会計基準』の一部改正」(企業会計基準第28号 平成30年2月16日)等を当事業年度の期首から適用しており、第7期、第8期、第9期及び第10期に係る主要な経営指標等については、当該会計基準等を遡って適用した後の指標等となっております。
4. 当社は、第10期より「役員報酬BIP信託」及び「株式付与ESOP信託」を導入しております。第10期の1株当たり当期純利益及び潜在株式調整後1株当たり当期純利益の基礎となる期中平均株式数は、その計算において控除する自己株式に当該信託口が保有する当社株式を含めております。
5. 最高株価及び最低株価は、東京証券取引所市場第一部におけるものであります。なお、第8期の株価については株式分割後の最高株価及び最低株価を記載しており、株式分割前の最高株価及び最低株価を括弧内に記載しております。

2【沿革】

当社は、2008年10月1日付にて、テンプスタッフ(株)（現：パーソルテンプスタッフ(株)、以下同じ）とピープルスタッフ(株)の株式移転により、両社を完全子会社とする持株会社として設立されました。当社設立並びに当連結会計年度末までの沿革は以下のとおりであります。

年 月	事 項
2008年 4月	テンプスタッフ(株)及びピープルスタッフ(株)両社の取締役会において、株主総会の承認を前提として、株式移転による共同持株会社を設立に関する「統合契約書」締結について決議
5月	テンプスタッフ(株)及びピープルスタッフ(株)両社の取締役会において、株主総会に付議すべき株式移転に関する議案の内容を決議、並びに「株式移転計画」を作成
6月	テンプスタッフ(株)及びピープルスタッフ(株)両社の定時株主総会において、両社が共同で株式移転の方法により当社を設立し、両社がその完全子会社となることについて決議
10月	テンプホールディングス(株)（現：パーソルホールディングス(株)、以下同じ）設立、東京証券取引所に株式を上場
2009年 3月	専門職種の強化、販売職の事業強化を目指して(株)サポート・エーの株式を取得し、子会社化
4月	グループ体制整備の一環として、ピープルスタッフ(株)をテンプスタッフ・ピープル(株)に社名変更、テンプスタッフ(株)より同社へ東海地域の事業を吸収分割・統合し、東海地域の営業体制を一本化
5月	専門職種の強化を目的としてテンプスタッフ・ライフアドバイザー(株)の株式を追加取得し、子会社化
	主力事業の補完並びに収益基盤の強化を目的とした再就職支援事業拡充を目指し、日本ドレーク・ビーム・モリン(株)（現：パーソルキャリアコンサルティング(株)）の株式を取得し、子会社化
7月	主力事業並びに収益基盤の強化を目的として、富士ゼロックスキャリアネット(株)の株式を取得し子会社化、テンプスタッフ・クロス(株)に社名変更し営業開始
11月	「専門分野への積極展開」を目的とし、(株)日本テクシード（現：パーソルR&D(株)、以下同じ）と資本業務提携契約を締結、同社株式に対する公開買付けの結果、子会社化
2010年 5月	「グローバル市場への積極展開」を目的とし、従前から協力関係にある米国の人材サービス会社であるケリーサービス（Kelly Services, Inc.）と同社の株式買取契約を締結し株式を取得、協力関係強化に向けた協議開始
	アウトソーシング事業のサービスラインナップ強化を目指して(株)ハウコム(株)の株式を取得し、子会社化
2011年 1月	サービスラインナップ強化並びにアウトソーシング事業の事業基盤強化を目指し、東洋ソフトウェアエンジニアリング(株)の株式を取得し子会社化
8月	技術系人材サービスの連携強化並びに専門事業領域における技術系人材基盤の強化、またそれにに向けた経営資源の最適化を目的とし、(株)日本テクシードを株式交換により完全子会社化
11月	主力事業並びに収益基盤の強化を目的として(株)コベルコパーソネルの株式を取得し、子会社化
	主力事業の補完並びに専門職種の強化を目指し、(株)日経スタッフの株式を取得し子会社化、テンプスタッフ・メディア(株)に社名変更し営業開始
2012年 5月	専門分野への積極展開及びサービスラインナップ強化を目的とし、(株)アイ・ユー・ケイとの合併会社として、PVネクスト(株)（現：パーソルファーマパートナーズ(株)）を設立
8月	「グローバル市場の積極展開」を目的とし、中国・上海市にテクシード上海（特酷時度汽車技術開発（上海）有限公司）を設立
11月	専門分野への積極展開を目的とし、ヘルスケア領域を取り扱うテンプスタッフ・メディカル(株)に同領域の事業を取り扱う旭化成ライフサポート(株)を吸収合併、テンプスタッフ・ライフサポート(株)へ商号変更
	「グローバル市場への積極展開」を目的とし、テンプスタッフ香港(株)をTSケリーワークフォースソリューションズ（TS Kelly Workforce Solutions Limited）へ商号変更。またケリーサービスとの合併事業化により、北アジア地域（中国、香港、台湾及び韓国）における営業新体制を一新
12月	「グローバル市場への積極展開」を目的とし、ベトナム・ホーチミン市にテンプベトナム（TEMP VIETNAM CO.,LTD）を設立

年 月	事 項
2013年 3月	中期経営戦略の実現に向け、㈱インテリジェンスホールディングスの株式の取得を決議 専門分野への積極展開並びに専門事業領域における技術系人材基盤の強化を目的とし、パナソニックAVCテクノロジー㈱及びパナソニックAVCマルチメディアソフト㈱の株式を取得し、子会社化、それぞれAVCテクノロジー㈱（現：パーソルAVCテクノロジー㈱）、AVCマルチメディアソフト㈱に社名変更し営業開始
4月	㈱インテリジェンスホールディングスの株式を取得し、子会社化
5月	専門分野及び新たな職種領域への積極展開を目的に㈱DRDの株式を取得し、子会社化
6月	専門事業領域における技術系人材基盤の強化を目的とし、沖縄県那覇市に㈱インテリジェンスビジネスソリューションズ沖縄（㈱IBS Global Bridge）を設立
10月	「グローバル市場への積極展開」一環として、システム開発受託体制強化を目的とした海外開発拠点、Intelligence Business Solutions Vietnam Co., Ltd.（現：PERSOL PROCESS & TECHNOLOGY VIETNAM COMPANY LIMITED）をベトナム・ホーチミン市に設立
2014年 5月	アジア地域における事業強化を目的として、南アジアの地域統括会社 TS Intelligence South Asia Holdings Pte.Ltd.を設立、北アジア統括会社 TS Kelly Workforce Solutions Limitedと共に南・北アジア地域統括会社体制を構築
9月	主力事業並びに収益基盤の強化を目指し㈱キャリアライズの株式を取得し子会社化
2015年 2月	メディア事業におけるサービス強化及び事業拡大を目指し、LINE㈱との合併会社として㈱AUBE（現：LINEバイト㈱）を設立 主力事業及び国内の事業体制強化を目指し、テンプスタッフ・カメイ㈱（現：パーソルテンプスタッフカメイ㈱）の株式を追加取得し、子会社化
3月	主力事業並びに収益基盤の強化を目的としてパナソニック エクセルスタッフ㈱（現：パーソルパナソニック HRパートナーズ㈱）の株式を取得し、同社及び同社子会社3社を子会社化 国内各事業に対するシェアード機能強化を目指し、THDシェアードセンター㈱（現：パーソルファシリティマネジメント㈱）を設立
6月	主力事業並びに収益基盤の強化を目的として㈱P&Pホールディングス（現：パーソルマーケティング㈱）の株式を公開買付により取得し、同社及び同社子会社6社を子会社化
10月	アジア地域における事業強化を目的として、Capita Pte. Ltd.及び同社子会社2社の株式を取得し、子会社化 ㈱インテリジェンスホールディングスをパーソルキャリア㈱へ合併
11月	専門分野への積極展開を目的として㈱メディクロスの株式を取得し、子会社化 コーポレートベンチャーキャピタル機能として、Temp Innovation Fund合同会社（現：PERSOL INNOVATION FUND合同会社）を設立
2016年 1月	アジア地域における事業強化を目的として、First Alliances Co.,Ltd.の株式を取得し、子会社化
6月	新グループブランド「PERSOL（パーソル）」発表
7月	中部地域の人材派遣事業強化を目的として、テンプスタッフ・ピープル㈱をテンプスタッフ㈱へ統合 アジアパシフィック地域（APAC）における事業強化を目的として、従前から協力関係にある米国の人材サービス会社ケリーサービス（Kelly Services, Inc.）との合併事業化契約に基づき、同社のアジア・パシフィック地域の子会社であるKelly Services (Singapore) Pte. Ltd.及び同社子会社である16社を子会社化
2017年 7月	当社をパーソルホールディングス㈱へ商号変更
10月	アジアパシフィック地域（APAC）における事業強化を目的として、豪州証券取引所に上場する豪州人材サービス・メンテナンス会社のProgrammed Maintenance Services Limitedの株式を取得
2018年 10月	主力事業の体制強化を目的として、派遣事業子会社7社をパーソルテンプスタッフ㈱へ統合し、BPO事業3社を㈱日本アイデックス（現：パーソルワークスデザイン株式会社）へ統合
2019年 1月	主力事業の競争力強化を目的として、㈱アヴァンティスタッフの株式を取得し、子会社化

3【事業の内容】

当社グループは、人材にまつわる様々なビジネスを提供する総合人材サービスを主たる業務としております。グループビジョン「人と組織の成長創造インフラへ」を掲げ、働く人々に成長の場を提供するとともに組織の成長に貢献できる幅広いサービスの提供を目指しております。移り変わる社会及び利用者のニーズに対し、セグメント機能の充実やグループ全体を統括する機能の充実を図ることで、時流に合わせたマネジメントラインを構築し、グループ全体の事業成長を目指しております。更なる成長に向け、各事業の連携によるグループ総合力発揮を目的とした新たなブランド「PERSOL（パーソル）」の認知拡大やアジア・パシフィックにおけるプレゼンス向上等を通じ、着実な企業価値向上を目指してまいります。

係る方針に基づき、当社グループは2019年3月31日現在、当社、連結子会社135社及び関連会社12社により構成されております。

なお、当社は、有価証券の取引等の規制に関する内閣府令第49条第2項に規定する特定上場会社等に該当しており、これにより、インサイダー取引規制の重要事実の軽微基準については連結ベースの数値に基づいて判断することとなります。

当社グループの各セグメントにおける主な事業内容は次のとおりであります。

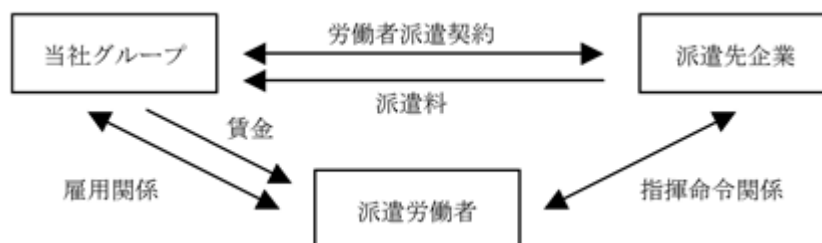
派遣・BPO

<派遣事業>

当社グループが行う派遣事業は、「労働者派遣事業の適正な運営の確保及び派遣労働者の保護等に関する法律」（以下「労働者派遣法」という。）の規定に従い、労働者派遣事業の許可を受けて行う人材派遣事業であります。

人材派遣（労働者派遣）を行うにあたっては、派遣での就業を望む労働者を広く募集し、当社グループが定めた登録基準及び登録手続きに則り登録した労働者（以下「登録者」という。）の中から、企業の依頼内容（期間・業務内容・必要とされる経験や技能等）に適した登録者を選定し、企業と当社グループとの間で労働者派遣契約（期間・業務内容等を定めるもの）を締結、また登録者と当社グループとの間で期間を定めた雇用契約（期間・業務内容・就業条件等を定めるもの）を締結したうえで企業に派遣しております。労働者派遣は、派遣労働者の雇用者（当社グループ）と使用者（派遣先企業）が異なることが特徴であり、派遣労働者は派遣先企業での就業において派遣先企業から指揮命令を受け、労働者派遣契約で定めた業務を行います。

当社グループと派遣先企業、派遣労働者の関係は次の図のようになります。




<BPO事業>

当社グループが行うBPO事業は、企業と業務委託契約を締結し、業務コンサルティング及び業務設計、業務の運営・管理等を行うものであります。

業務委託契約に基づき、受託対象となる業務について業務フローや工数、運用上の課題把握等、現状分析を行い、新たな業務フローの設計や運営体制の構築、業務マニュアルの作成等を含めたBPOサービスを提供しております。受託する業務は、受付や受注処理等の事務業務、給与計算、データ入力、テレマーケティング等、多岐にわたっており、また事業遂行にあたっては受託する業務の特性や顧客企業の要望などに応じ、顧客企業内において業務を行う場合や当社グループ内で行う場合があります。当該受託業務の規模により多くの契約社員等の雇入れや事業所の確保が必要な場合があります。

当社グループと企業との関係は次の図のようになります。

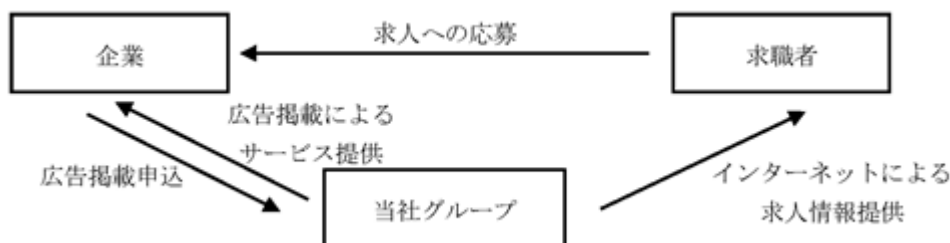


リクルーティング

<求人広告事業>

「an」「LINEバイト」ブランドを中心としたアルバイト・パート領域、また「doda」ブランドの正社員領域における求人メディアの運営を行っております。顧客企業から出稿された広告を編集し、効果的なWEB広告掲載を行う事業であります。

当社グループと求人企業、求職者の関係は次の図のようになります。



<人材紹介事業>

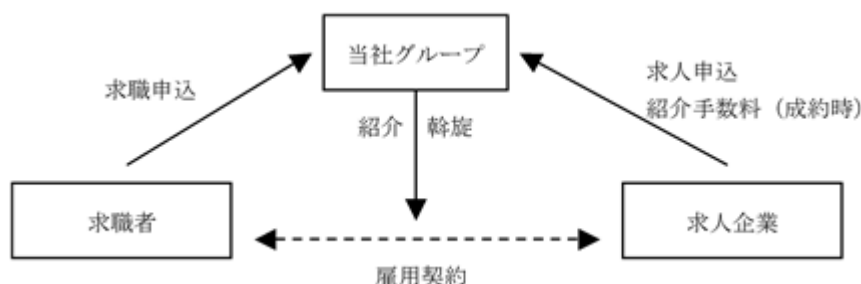
「職業安定法」に基づいて厚生労働大臣より「有料職業紹介事業」の許可を受け、主に「doda」ブランドにて行う有料職業紹介事業、また同法の許可を受け行う再就職支援事業を行っております。

有料職業紹介を行うにあたっては、企業に直接雇用されることを望む労働者（以下「求職者」という。）を広く募集し、企業の求人依頼における諸条件（業務内容・必要とされる経験や能力、雇用条件等）と求職者の希望条件とを照合し、求人企業へ求職者を紹介しております。求人企業と求職者の間で面接等を行った結果、双方の合意によって雇用契約が成立した場合、当社グループは求人企業から対価（紹介手数料）を得ます。また「doda」ブランドにより正社員領域における転職フェアの開催等を行っております。


再就職支援事業においては、顧客企業との契約に基づき、顧客企業の従業員へキャリアカウンセリング、面接指導等の転職支援サービスの提供、求人企業への斡旋を行っております。

有料職業紹介における当社グループと求人企業、求職者の関係及び、再就職支援事業における当社グループと企業、再就職支援対象者との関係は、それぞれ次の図のようになります。

・ 有料職業紹介



・再就職支援



有料職業紹介の対象となる業務は職業安定法によって定められており、港湾業務や建設業務を除く業務とされております。

PROGRAMMED

当該セグメントは、Programmed Maintenance Services Limited及びその傘下の連結子会社が豪州を中心に行う事業であります。提供するサービスの特性より、メンテナンス事業、スタッフィング事業に区分し運営しております。

<メンテナンス事業>

当社グループが行うメンテナンス事業は、主に豪州において商業施設や学校等の施設管理や塗装・用地整備、鉱山施設等のメンテナンスサービスを行っております。

当社グループと顧客企業、また労働者との関係は、概ね 派遣・BPOにおける<BPO事業>と同様であります。

<スタッフィング事業>

当社グループが行うスタッフィング事業は、技術者等の派遣や紹介、トレーニングプログラム等の提供を行っております。

当社グループと顧客企業、また労働者との関係は概ね、 派遣・BPOにおける<派遣事業><BPO事業>、 リクルーティングにおける<人材紹介事業>と同様であります。

PERSOLKELLY

当該セグメントは、主に「PERSOLKELLY」ブランドでアジア・パシフィック地域にて行う事業であります。同地域において、各国の法律に基づき人材派遣及び人材紹介サービス、業務委託、人事労務コンサルティング等の事業を行っております。

当社グループと顧客企業、また労働者との関係は、概ね 派遣・BPOにおける<派遣事業><BPO事業>、 リクルーティングにおける<人材紹介事業>と同様であります。

ITO

<IT0事業>

当社グループが行うIT0事業は、通信ネットワークやシステム関連の企画・開発、ICTアウトソーシング、ソフトウェアの受託開発を行っております。遠隔地や海外に拠点を設けることによるグローバル環境下における次世代のIT技術人材の育成のほか、当社グループで培ったノウハウによる人事関連システムの自社開発等により総合ERPシステムの提供を行っております。

当社グループと顧客企業、また労働者との関係は 派遣・BPOにおける<派遣事業><BPO事業>に準じております。

エンジニアリング

<エンジニアリング事業>

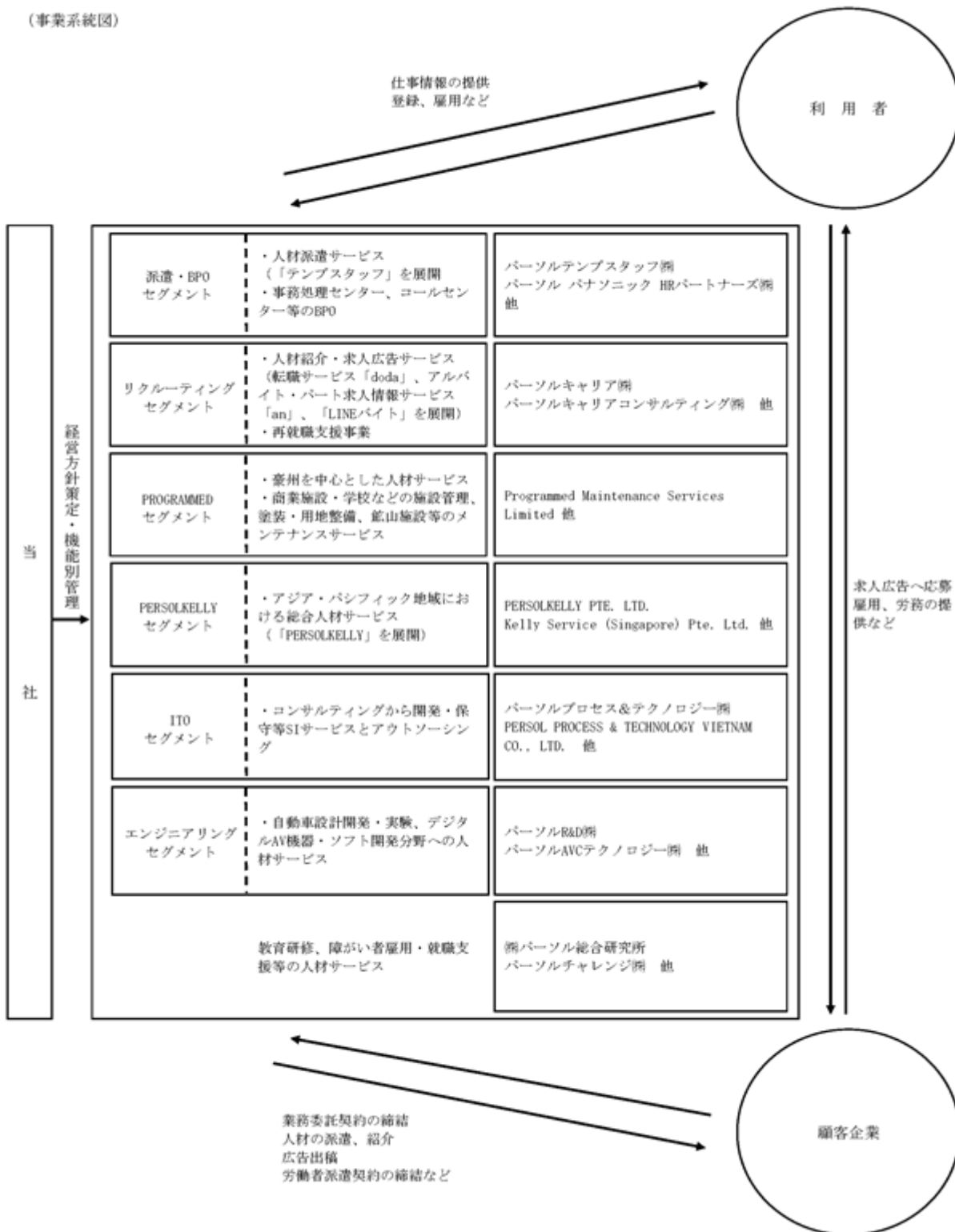
当社グループが行うエンジニアリング事業は、主に機械設計、電気・電子設計、開発等の専門的技術開発に携わる技術系人材領域に係る人材サービスに特化した事業を行っております。顧客企業における製品企画・構想、設計開発等の設計開発の上流工程から試作・評価・試験という下流工程までの全工程について、プロジェクト内容や規模に応じた支援体制を顧客企業へ提案し、人材派遣や業務の受託等により研究開発の支援を行う事業であります。

当社グループと顧客企業、また労働者との関係は 派遣・BPOにおける<派遣事業><BPO事業>に準じております。

その他

上記の報告セグメントに含まれない事業セグメントであり、グループ全体に係る事業並びに教育研修事業、障がい者に関連する事業、ファシリティマネジメントに関する事業を行っております。

(事業系統図)



4【関係会社の状況】

名称	住所	資本金又は 出資金 (百万円)	主要な事業の内容	議決権の 所有割合 (%)	関係内容
(連結子会社) パーソルテンプスタッフ(株) (注)4 (注)5	東京都渋谷区	2,273	派遣・BPO	100.0	業務管理 役員の兼任有り 資金融通(注)3
パーソルテクノロジースタッフ (株)	東京都新宿区	90	派遣・BPO	100.0 (100.0)	業務管理 役員の兼任有り 資金融通(注)3
テンプロス(株)	東京都渋谷区	80	派遣・BPO	100.0 (100.0)	業務管理 資金融通(注)3
パーソル パナソニック HR パートナーズ(株)	大阪府大阪市 中央区	90	派遣・BPO	66.61 (66.61)	役員の兼任有り 資金融通(注)3
パーソル パナソニック ファ クトリーパートナーズ(株)	大阪府大阪市 北区	30	派遣・BPO	100.0 (100.0)	役員の兼任有り 資金融通(注)3
パーソルマーケティング(株)	東京都新宿区	100	派遣・BPO	100.0 (100.0)	業務管理 役員の兼任有り 資金融通(注)3
パーソルキャリア(株)(注)4	東京都千代田 区	1,127	リクルーティング	100.0	業務管理 役員の兼任有り
パーソルキャリアコンサルティ ング(株)	東京都港区	40	リクルーティング	100.0 (100.0)	業務管理 資金融通(注)3
Programmed Maintenance Services Limited(注)4	オーストラリ ア パース市	570,280 千AUD	PROGRAMMED	100.0 (100.0)	役員の兼任有り
PERSOLKELLY Consulting Limited(注)4	香港	228,825 千HKD	PERSOLKELLY	100.0 (100.0)	
PERSOLKELLY Pte. Ltd.	シンガポール	229 百万SGD	PERSOLKELLY	51.0	役員の兼任有り
Kelly Services (Singapore) Pte. Ltd.(注)4	シンガポール	249 百万SGD	PERSOLKELLY	100.0 (100.0)	役員の兼任有り
Kelly Services (Malaysia) Sdn. Bhd.	マレーシア ブタリンジャ ヤ市	8,401 千MYR	PERSOLKELLY	100.0 (100.0)	
Kelly Services Australia Pty. Ltd.	オーストラリ ア シドニー市	16,776 千AUD	PERSOLKELLY	100.0 (100.0)	
パーソルプロセスアンドテク ロジー(株)	東京都江東区	310	ITO	100.0	業務管理 役員の兼任有り
PERSOL PROCESS & TECHNOLOGY VIETNAM COMPANY LIMITED	ベトナム ホーチミン市	1,043 百万VND	ITO	100.0 (100.0)	
パーソルR&D(株)	愛知県名古屋 市中区	495	エンジニアリング	100.0	業務管理 役員の兼任有り 資金融通(注)3

名称	住所	資本金又は 出資金 (百万円)	主要な事業の内容	議決権の 所有割合 (%)	関係内容
パーソルAVCテクノロジー(株)	大阪府門真市	100	エンジニアリング	66.6 (66.6)	資金融通(注)3
(株)パーソル総合研究所	東京都港区	30	その他	100.0	業務管理 資金融通(注)3
パーソルチャレンジ(株)	東京都港区	45	その他	100.0	業務管理
他115社					
(持分法適用関連会社) (株)イー・スタッフィング	東京都千代田 区	330	派遣・BPO	33.3	役員の兼任有り
(株)ベネッセi-キャリア	東京都新宿区	261	リクルーティング	49.0 (49.0)	
Atlas Programmed Marine Holdings Pty Limited	オーストラリ ア パース市	18,739 千AUD	PROGRAMMED	50.0 (50.0)	
他7社					

(注) 1. 「主要な事業の内容」欄には、セグメントの名称を記載しております。

2. 議決権の所有割合の()内は、間接所有割合で内数であります。

3. グループ会社との資金融通のため、TMS(トレジャリー・マネジメント・システム)を導入しており、当社との間で資金の貸付及び借入を行っております。

4. 特定子会社であります。

5. パーソルテンプスタッフ(株)については、売上高(連結会社相互間の内部売上高を除く。)の連結売上高に占める割合が10%を超えております。

パーソルテンプスタッフ(株)

主要な損益情報等	(1) 売上高	312,857百万円
	(2) 経常利益	15,995百万円
	(3) 当期純利益	15,086百万円
	(4) 純資産額	47,182百万円
	(5) 総資産額	94,749百万円

5【従業員の状況】

(1) 連結会社の状況

2019年3月31日現在

セグメントの名称	従業員数(人)	
派遣・BPO	22,083	(3,586)
リクルーティング	3,501	(1,389)
PROGRAMMED	4,374	(133)
PERSOLKELLY	2,164	(439)
ITO	3,189	(338)
エンジニアリング	2,775	(95)
全社及びその他事業	868	(500)
合計	38,954	(6,480)

- (注) 1. 従業員数は就業員数(当社グループから当社グループ外への出向者を除き、当社グループ外から当社グループへの出向者を含む。)であり、臨時雇用者数(契約社員、派遣社員)は、()内に年間の平均人員を外数で記載しております。
2. 従業員数が前連結会計年度末に比べ16,811名増加したのは、「派遣・BPO」で法改正に伴い無期雇用化が進んだこと、「リクルーティング」「PERSOLKELLY」「全社及びその他事業」で業容拡大に伴い新規採用が増加したことによるものであります。臨時雇用に関しては、国内の基準に合わせ集計方法の見直しを行った結果、減少しております。

(2) 提出会社の状況

2019年3月31日現在

従業員数(人)	平均年齢(才)	平均勤続年数(年)	平均年間給与(円)
341 (62)	38.3	6.7	6,376,760

- (注) 1. 従業員数は就業人員であり、臨時従業員数(契約社員、派遣社員)は、年間の平均人員を()外数で記載しております。
2. 従業員数が前事業年度末に比べ57名増加したのは、子会社の間接業務移管に伴う従業員の異動、及びグループ機能の充実に向けた新規採用によるものであります。
3. 平均年間給与は、賞与及び基準外賃金を含んでおります。
4. 当社の従業員は、当社グループ全体に係る管理・企画及び間接業務等を行っており、特定のセグメントに区分できないため、セグメントごとの従業員数は記載しておりません。
5. 当社の従業員は、子会社からの転籍者及び新規採用者であります。転籍者については、当社への転籍以前の子会社入社日より通算し算出しております。

(3) 労働組合の状況

当社には、労働組合は結成されておりません。また労使関係につきまして、記載すべき事項はありません。

第2【事業の状況】

1【経営方針、経営環境及び対処すべき課題等】

(1) 現状の認識について

社会及び経済環境の変化に伴い、顧客企業や求職者も含めた働く人々のニーズは年々多様化・高度化しております。特に国内においては、生産年齢人口の減少が進む中、女性・若年者・高齢者の方々等に向けた様々な働き方を可能にしていくことや、より付加価値の高い成長分野への失業なき労働移転の実現が求められております。また、労働者派遣法の改正等に伴う雇用安定措置への対応など、これまで以上に人材サービス企業の社会的責任は高まっております。そのような環境のもと、当社グループにおいては、様々な人材領域を取り扱う総合人材サービスグループとして、変化を続ける利用者のニーズに対し安定した事業基盤のもと着実に対応し続けること、また魅力的なサービスラインナップ拡充を中長期的に進めていくことに加え、従来の枠を超えた新たな取り組みを進めてまいります。海外においては、今後の経済成長が見込まれ、またそれに伴う市場拡大が見込まれるアジア・パシフィック地域の人材サービスへの取り組みを強化しております。国内で培ったノウハウや同地域内各国のノウハウを相互に活かし、中長期的なシナジー発現及び事業基盤の確立を目指してまいります。

(2) 当面の対処すべき課題の内容

当社グループは、グループビジョン「人と組織の成長創造インフラへ」を掲げ、以下の5点を課題とし取り組みを進めております。

グループ認知度の向上

更なる事業成長へ向けたシステム投資や生産性向上

グループシナジーの創出及びグループ経営の推進

アジア・パシフィック地域におけるプレゼンス向上

M&Aによる積極的な事業基盤強化及びサービス領域の拡大

(3) 具体的な取組状況

上記のような対処すべき課題に対して、当社グループでは、以下のように取り組んでおります。

なお以下の記載は提出日現在までの取り組みについて記載しております。

a. グループ認知度の向上並びにグループシナジーの創出及びグループ経営の推進

グループブランド「PERSOL（パーソル）」のもと2017年7月より当社を「パーソルホールディングス」に商号変更、また中核会社を中心に各子会社を順次「パーソル」を冠した商号へ変更いたしました。TVCMなどプロモーション活動の強化を通じグループ一体としての認知拡大を図ることで、各子会社のサービスを組み合わせた人材採用支援の一括受託など子会社やセグメントの枠を超えた、付加価値の高い総合人材サービスの提供を進めております。

b. 更なる事業成長へ向けたシステム投資や生産性向上

主力事業のひとつである「派遣・BPO」セグメントにおいて、登録者、稼働者及び顧客情報の管理、マッチング等を行う基幹システムを刷新いたしました。顧客企業や派遣就業を希望される方々の多様化するニーズに対し、業務フローの最適化やマッチングの質と量のレベルアップを図り、引き続き生産性向上を目指してまいります。

また2015年9月30日施行の労働者派遣法に伴う労働者派遣の期間制限にかかる手続きやキャリアアップ措置、また労働契約法に関する手続きなどにおいて、当社グループにおいては新たな法律の趣旨に則り、中長期的な視点から有期労働者、派遣労働者の地位向上に繋がるよう真摯に対応を図っております。これからも顧客企業並びに派遣労働者から選ばれる事業者であり続けられるよう更なる業務効率化、生産性向上に努めてまいります。

c. アジア・パシフィック地域におけるプレゼンス向上、M&Aによる積極的な事業基盤強化及びサービス領域の拡大

経済成長の続くアジア・パシフィック地域において、Kelly Services, Inc.との合併事業「PERSOLKELLY」ブランドによるグローバル・ワンストップサービスの提供に加え、2017年10月、Programmed Maintenance Services Limited社の発行済株式の100%を取得し子会社化いたしました。同社はアジア・パシフィック地域最大の市場である豪州で有数の規模を誇る人材サービス会社として強固な事業基盤を有しており、人材派遣、人材紹介を主軸とする人材系サービスと共にメンテナンス事業に強みを有しております。今後は同社の強力な事業基盤及びそのノウハウを活かし更なる競争力強化を目指してまいります。

また、国内の派遣・BPOセグメントにおいても、2019年1月に商船三井キャリアサポート(株)の人材派遣・人材紹介事業の承継と、(株)アヴァンティスタッフの株式を取得し、子会社化いたしました。貿易事務や金融事務などの専門職種への対応をこれまで以上に強化し、さらなる企業価値の向上を目指してまいります。

2【事業等のリスク】

当社グループの事業展開上のリスク要因となる可能性がある主な事項を以下に記載しております。また、必ずしも事業上のリスクに該当しない事項についても、投資判断、あるいは当社グループの事業活動を理解する上で重要と考えられる事項については、投資家及び株主に対する情報開示の観点から記載しております。当社グループは、これらリスクの発生の可能性を認識した上で、発生の回避及び発生した場合の対応に努める方針であります。当社株式に関する投資判断は、以下の記載事項を慎重に検討した上で行われる必要があると考えております。なお、文中における将来に関する事項は、有価証券報告書提出日（2019年6月26日）現在において当社グループが判断したものであり、以下の記載は当社株式への投資に関するリスクを全て網羅するものではありません。

（1）人材ビジネス業界の動向について

当社グループの属する人材ビジネス業界は、産業構造の変化、社会情勢、景気変動、法改正に伴う雇用情勢の変化等に影響を受けます。現状の需要は堅調に推移しておりますが、今後、様々な要因により雇用情勢ないしは市場環境が悪化した場合、当社グループの財政状態及び経営成績に影響を与える可能性があります。景気後退に伴う新規人材需要の減少や既存の顧客企業における業務縮小・経費削減等により人材需要が大きく減退した場合、人材派遣における労働者派遣契約数の急激な減少、転職市場における求人需要の大幅減少に伴う人材紹介事業や求人メディア運営事業の事業規模縮小など、当社グループの事業運営に大きな影響を及ぼす可能性があります。また需要の減退が予測を上回る速度で進んだ場合、IT0事業やエンジニアリング事業等の常用雇用者を有する事業では、業務委託契約数や契約規模の減少に伴い原価率や販管費率上昇が急激に進行し、当社グループの経営成績に影響を及ぼす可能性があります。

（2）法的規制及びレピュテーションリスクについて

当社グループは、自らが事業を展開する国又は地域の法令等を遵守する必要があります。特に、人材サービスを行う当社グループは、労働関連法の遵守を重視しております。当社グループは、事業拡大に合わせ、コンプライアンス統括部署を設置し、コンプライアンス関連規程の整備や継続的な教育・研修の実施、グループ内部通報制度の整備など、コンプライアンス体制を整備するとともに、人事部門の主導による労働時間管理を行っていますが、当社グループに適用される法令等に違反する事態が生じた場合、当社グループの社会的信用やブランドイメージが毀損し、売上の減少等、経営成績に悪影響を与える可能性があります。

a．人材派遣事業

当社グループの主要な事業である人材派遣事業は、「労働者派遣事業の適正な運営の確保及び派遣労働者の保護等に関する法律」（以下「労働者派遣法」という。）に基づき、労働者派遣事業の許可を受けて行っている事業であります。

現時点において、当社グループにおいては、労働者派遣法に基づく労働者派遣事業の許可の取消事由に該当する事実はないものと認識しておりますが、今後何らかの理由により当社グループ各社並びにその役職員が労働者派遣法に抵触した場合、当社グループの主要な事業活動全体に支障を来すことが予想され、当社グループの財政状態及び経営成績に重大な影響を与える可能性があります。

なお、労働者派遣法及び関係諸法令については、これまでも労働環境の変化に応じ派遣対象業務や派遣期間に係る規制や変更等の改正が適宜実施されており、当社グループではその都度、当該法改正に対応するための諸施策を採ってきております。今後、更なる改正が実施され大きな運用変更が生じた場合、当社グループの今後の事業運営方針並びに経営成績に少なからず影響を与える可能性があります。

b．人材紹介事業

当社グループが行う人材紹介事業は、職業安定法に基づく有料職業紹介事業許可を受けて行っている事業であります。

職業安定法においては、人材紹介事業を行う者（法人である場合には、その役員を含む）が有料職業紹介事業者としての欠格事由及び当該許可の取消事由に該当した場合には、事業の許可を取り消し、又は、期間を定めて当該事業の全部若しくは一部の停止を命じることができる旨を定めております。今後何らかの理由により当社グループ各社並びにその役職員が職業安定法に抵触した場合、当社グループの主要な事業活動全体に支障を来すことが予想され、当社グループの財政状態及び経営成績に重大な影響を与える可能性があります。

（3）社会保険制度の改正に伴う経営成績への影響

社会保険料の料率・算出方法は、諸般の条件及び外部環境の変化等に応じて改定が適宜実施されております。当社グループにおいては、従業員に加えて派遣労働者も社会保険の加入者であるため、今後、社会保険料の料率・算出方法を含めた社会保険制度の改正が実施され、社会保険の会社負担率や社会保険の会社負担金額が大幅に変動する場合、当社グループの経営成績に影響を与える可能性があります。

(4) 海外事業の拡大に伴うリスクについて

当社グループは、主としてAPAC地域を中心に海外市場における事業の拡大を図っており、2015年におけるCapita Pte. Ltd. 及び First Alliances Co.,Ltd. の株式取得、2016年におけるKelly Services, Inc.との合併事業化、また2017年10月のProgrammed Maintenance Services Limitedの株式取得等により、同地域における事業は急速に拡大いたしました。海外事業展開に際しては、支援体制及び経営管理機能の強化を進めておりますが、APAC地域各国の政治・社会情勢の急激な変化、法令改正、想定外の為替変動等、著しい事業環境変化等により同地域における明確な競争優位を確立出来なかった場合、当社グループの経営成績に悪影響を及ぼす場合があります。

(5) 為替変動リスクについて

当社グループの海外事業の取引は、主に豪ドルをはじめとした外貨建てで行われております。当社グループの連結財務諸表及び四半期連結財務諸表では、海外子会社の現地通貨建ての資産及び負債を決算日の直物為替レートにより、収益及び費用を各連結会計期間中の平均為替レートにより日本円に換算しております。これらの要因により、当社グループは為替レートの変動リスクに晒されており、為替レートの急激な変動は当社グループの業績に悪影響を与える可能性があります。

(6) 技術革新に関するリスクについて

当社グループでは、人材派遣事業や人材紹介事業における登録者募集・仕事紹介、求人メディア運営事業における求人広告の掲載など、各事業運営の多くで、インターネットを媒体としたオンラインサービスを提供しております。インターネット市場では、技術革新が著しく、新サービスや新技術開発に伴う仕様変更などが常に生じており、いわゆる業界標準サービスも刻々と進化しております。当社グループでは、顧客企業並びに求職者に対し、各事業それぞれの目的に合う安心・安全、かつ優れたユーザビリティを実現することを課題とし、適時、新たな機能拡充に努めております。しかしながら、改良や新技術導入に際し、多額の費用が発生する場合、また何らかの事由により当初想定したサービスの質の確保が難しい場合、期待した導入効果が得られない場合等が生じた場合、当社グループの事業運営に影響を与えるとともに、財政状態及び経営成績に影響を与える可能性があります。

(7) 新規事業展開に伴うリスクについて

当社グループは、中期経営計画に基づく戦略の一環として、企業買収や新会社の設立等を検討いたします。係る方針に基づき、当社グループは、2019年3月31日現在、当社のほか連結子会社135社、関連会社12社で運営しております。

a. 新規事業進出について

新規事業展開に伴う新会社設立、サービス領域拡大に際しては、多額の資金需要が発生する可能性があるほか、市場環境及び労働市場の変化や競合状況により必ずしも収益が当初の計画通りに推移する保証はなく、想定した収益規模が確保できない可能性があります。市場環境の動向により各社及び各事業領域毎の成長率、経営成績推移状況等が当初想定した収益計画と大きく乖離した場合、当社グループの事業展開や経営成績に影響を及ぼす可能性があります。

b. 企業買収、事業提携について

企業買収や事業提携に際しては、対象となる企業の財務内容や契約関係等について詳細なデューデリジェンスを行い、リスク回避に努めておりますが、案件の性質や時間的な制約等から十分なデューデリジェンスが実施できず、買収後に偶発債務の発生や未認識債務が判明した場合、また当該事業が、当初想定した収益計画と大きく乖離した場合、多額の資金投入が発生する可能性のほか、関係会社株式の評価替えやのれんの償却等により、当社グループの事業展開や経営成績に影響を及ぼす可能性があります。

c. 資金調達について

新規事業展開や企業買収、事業提携の適時実施を目指し、当社グループでは、資金運用の効率化に向けた連結子会社におけるキャッシュマネジメントシステムの導入のほか、資金需要の規模に応じた個別借入により資金を調達しております。今後、金融システム不安、信用収縮、流動性の低下などの金融情勢の変化により、事業規模拡大に向け必要な資金調達ができない場合、当社グループの財務状況に影響を及ぼす可能性があります。

(8) 株式取得に伴う「のれん」について

当社グループでは、㈱インテリジェンスホールディングス（現：パーソルキャリア㈱）及びパナソニック エクセルスタッフ㈱（現：パーソル パナソニック HRパートナーズ㈱）、Programmed Maintenance Services Limitedの株式取得に伴い、「のれん」を相当額計上しております。それぞれのブランド力やグループ内の相互協力により極めて有益なビジネスシナジーの創出が可能になるものと判断しておりますが、今後、経営環境や事業の状況の著しい変化、また何らかの事由によりそれぞれの経営成績が想定どおり進捗しない場合、これらの資産について減損会計の適用に伴う損失処理が発生し、当社グループの経営成績に影響を及ぼす可能性があります。

(9) 個人情報及び機密情報の取扱いに関するリスクについて

当社グループ各社では、事業運営に際し、求職者、顧客企業、従業員等その他の関係者の個人情報及び機密情報を大量に保有しております。

当社グループは、個人情報及び機密情報の取扱いに関する規程を定め、情報管理を徹底するための部署を設置し、定期的に情報管理に関する教育を実施するなど、適切な情報管理体制の構築・維持に努めております。しかしながら、当社グループにおいて個人情報や機密情報の漏洩や不正使用などの事態が生じた場合、当社グループの社会的信用の低下や損害賠償請求等の発生により、事業運営に重大な影響を与えるとともに、財政状態及び経営成績に影響を与える可能性があります。

(10) 自然災害等の有事に関するリスクについて

当社グループでは、地震、台風、洪水等の自然災害、火災、停電、パンデミック、その他企業存続を脅かす事象（以下「危機」という。）の発生を想定し、必要とされる安全対策や事業継続・早期復旧のための対策を進めております。危機発生時は迅速かつ確な対応を執る所存でございますが、想定を超えた規模の危機が発生した場合、当社グループの事業運営、財政状態及び経営成績に影響を及ぼす可能性があります。また人材サービスの提供という事業性質上、危機発生時には顧客企業や就業者に対する安否確認や契約内容の調整等、多大な顧客対応による業務負荷が予想されることから当社グループの事業運営に影響を与えるとともに、財政状態及び経営成績に影響を与える可能性があります。

(11) システム障害等のリスクについて

当社グループの事業はコンピューターシステム及びそのネットワークに多くを依存しております。そのため、不測の事態に対しては、危機発生時の体制整備、システムセキュリティの強化、ハードウェアの増強等様々な対策を講じておりますが、これらの対策にも係わらず人為的過誤、サイバー攻撃、広範な自然災害等に伴い、コンピューターシステム及びそのネットワーク設備にトラブルが発生した場合には、当該事態の発生地域の事業運営に直接被害が生じるほか、他地域の当社グループの事業運営に損害が生じる可能性があります。またそれが長期に亘る場合、顧客企業への労務の提供が事実上不可能になる可能性があり、当社グループが提供するサービスに対する信頼性の低下を招くなどの重大な影響を及ぼす可能性があります。

3【経営者による財政状態、経営成績及びキャッシュ・フローの状況の分析】

(1)業績等の概要

業績

当連結会計年度における我が国経済は、米中貿易摩擦や英国のEU離脱等を背景とした海外経済の不確実性により先行き不透明な状況が続いたものの、各種経済政策に支えられ緩やかな経済成長の中で推移いたしました。

雇用情勢においては、2018年の平均有効求人倍率（季節調整値）が1.61倍と45年ぶりの高水準を記録し、また失業率も2.4%と26年ぶりの低水準で推移いたしました。完全雇用に近い雇用情勢のなか人材関連各社には人手不足を背景に多くの需要が寄せられ、人材サービスに関する市場は総じて堅調に推移いたしました。当社グループにおいても、主力事業である人材派遣における顧客需要が堅調に推移したことや、人材紹介における営業体制強化が奏功し成約数が大きく伸びました。また、海外事業においては、PERSOLKELLYセグメントがアジア・パシフィック地域の好調な市場環境を背景に伸ばしたこと、PROGRAMMEDセグメントが加入したこと等により、業績が伸びました。

このような環境のもと、当社グループでは各事業の子会社を「PERSOL（パーソル）」を冠した商号へ変更し、様々な領域における労働・雇用に関する課題解決に向け、グループ内の領域の枠を超え総合力を持って取り組んでまいります。

派遣・BPOセグメントにおいては、2018年10月1日付けにて派遣事業の7社をパーソルテンプレスタッフ(株)に、BPO事業の3社を1社に統合いたしました。これまで各社が保有していた登録スタッフ・お客さま情報、マーケット情報などを集約し、引き続きIT技術を活用した人材マッチングの精度とスピードの向上を図ってまいります。また当セグメントでは、2019年1月1日付けにて商船三井キャリアサポート(株)の人材派遣・人材紹介事業を承継し、2019年1月31日付けにて(株)アヴァンティスタッフの株式を取得し子会社化いたしました。貿易事務や金融事務など専門職種への対応をこれまで以上に強化し、さらなる企業価値の向上を目指してまいります。

リクルーティングセグメントにおいては、2018年10月からパーソルキャリアが運営する転職支援サービス「DODA」を8年ぶりに「doda」へリブランディングいたしました。働き方の多様化に伴う人々の転職に対する意識への変化を背景に、一人ひとりにあった“はたらく”を支援するブランドへと進化させ、より多くの転職支援を目指してまいります。

海外事業では、PERSOLKELLYセグメントにおいて、アジア・パシフィック地域の好調な市場を背景に従前より取り組む各国での営業体制拡充が奏功し、売上高は伸びました。中長期的なアジア・パシフィック地域でのビジネス拡大とプレゼンスの向上に向け、オーストラリアに大きな事業基盤を有するPROGRAMMEDセグメントと共に、2つの海外セグメント体制でアジア・パシフィック地域での競争力強化を目指してまいります。

さらに新たな取り組みとして、フリーランス総合支援プラットフォームを提供するランサーズ(株)との共同出資によりマッチングプラットフォーム「シェアフル」の提供に向け、2019年1月に同名の新会社を設立し、また3月にサービスの提供を開始いたしました。今後ますます労働不足の深刻化が見込まれる一方、現在の仕事に加えて短期間・短時間の仕事を希望する求職者は増加すると予測され、当サービスを通じ多様化する働き方へ柔軟に対応してまいります。

以上の結果、当連結会計年度の売上高は925,818百万円（前連結会計年度比28.2%増）、営業利益は44,111百万円（同22.3%増）、経常利益は43,982百万円（同25.3%増）、親会社株主に帰属する当期純利益は24,361百万円（同213.5%増）となりました。

セグメントの業績（セグメント間内部取引消去前）は次のとおりであります。

a. 派遣・BPOセグメント

当連結会計年度における当該セグメントの業績は、売上高509,538百万円(前連結会計年度比5.9%増)、営業利益23,991百万円（同8.5%増）となりました。

当連結会計年度は、好調な企業業績と構造的な人手不足を背景に需要が堅調に推移した結果、売上高は509,538百万円となりました。利益面では、子会社統合に伴う費用増加があった一方で、法改正の影響に伴う顧客企業の直接雇用化による紹介手数料の増加や、販管費等のコストコントロールの結果、営業利益は23,991百万円となりました。

b. リクルーティングセグメント

当連結会計年度における当該セグメントの業績は、売上高85,826百万円（同17.8%増）、営業利益15,555百万円（同43.9%増）となりました。

当連結会計年度は、引き続き旺盛な人材ニーズと転職に対する意識の変化を背景に、主に人材紹介において成約数が増加したこと等により、売上高85,826百万円となりました。利益面では、「doda」のリブランディングに伴うマーケティング費用、積極的な人員投資等の営業強化による費用増加があったものの、人材紹介を中心とした売上高の伸長による増収効果が上回った結果、営業利益は15,555百万円となりました。

c. PROGRAMMEDセグメント

当連結会計年度における当該セグメントの業績は、売上高201,476百万円（同269.6%増）、営業利益841百万円（前期は営業損失507百万円）となりました。

当連結会計年度は、スタッフィング事業における競合環境の変化による既存顧客からの売上減少、メンテナンス事業における公的機関及び鉱山施設の設備メンテナンスの売上減少があった一方で、空港や大学関連施設の案件寄与により、売上高は201,476百万円となりました。利益面においては、オペレーションコストの削減を行った結果、営業利益は841百万円となりました。

なお、当セグメントは、前第3四半期連結会計期間にProgrammed Maintenance Services Limited社の株式取得を行い、新たに連結子会社としたことに伴い新設したセグメントとなります。同社の決算日は当社グループと3カ月異なっており、企業結合のみなし取得日を2017年9月30日としております。従って前連結会計年度においては、株式取得関連費用と同社の2017年10月1日から2017年12月31日までの3カ月間の業績を計上し、当連結会計年度においては、2018年1月1日から2018年12月31日までの12カ月間の業績を計上しております。

d. PERSOLKELLYセグメント

当連結会計年度における当該セグメントの業績は、売上高76,106百万円（同15.7%増）、営業利益548百万円（前期は営業損失190百万円）となりました。

当連結会計年度は、APACの活発な市場環境に対し積極的な人員強化等の営業体制拡充を行った結果、売上高は76,106百万円となりました。利益面においては、人件費増加等があった一方で、人材紹介を中心としたサービスが伸長し増収効果が上回った結果、営業利益は548百万円となりました。

e. IT0セグメント

当連結会計年度における当該セグメントの業績は、売上高33,644百万円（同16.1%増）、営業利益1,702百万円（同24.8%減）となりました。

当連結会計年度は、企業のシステム投資の増加等、旺盛な需要に対して技術者の採用を進めた結果、売上高は33,644百万円となりました。利益面においては、待遇改善や積極的な事業拡大に伴う費用増加等により、営業利益1,702百万円となりました。

f. エンジニアリングセグメント

当連結会計年度における当該セグメントの業績は、売上高29,357百万円（同5.6%増）、営業利益2,762百万円（同16.8%増）となりました。

当連結会計年度は、自動車や建機関連を中心とした良好な開発需要を背景に、顧客企業からの受注が堅調に推移した結果、売上高は29,357百万円となりました。利益面においては、堅調な受注に支えられ、営業利益2,762百万円となりました。

生産、受注及び販売の実績

a. 生産実績

当社グループは、派遣・BPO、リクルーティング、PROGRAMMED、PERSOLKELLY、ITO、エンジニアリング等のセグメント区分にて国内及びAPAC地域において人材関連事業を行っており、提供するサービスの性質上、生産実績の記載に馴染まないため、省略しております。

b. 受注実績

生産実績の記載と同様に、受注状況の記載に馴染まないため省略しております。

c. 販売実績

当連結会計年度の販売実績をセグメントごとに示すと、次のとおりであります。

セグメントの名称	当連結会計年度 (自 2018年4月1日 至 2019年3月31日)		
	売上高 (百万円)	構成比 (%)	前年同期比増減 (%)
派遣・BPO	506,673	54.7	5.8
リクルーティング	84,673	9.1	17.7
PROGRAMMED	201,476	21.8	269.6
PERSOLKELLY	76,039	8.2	15.7
ITO	25,180	2.7	16.9
エンジニアリング	29,350	3.2	5.6
全社及びその他の事業	2,423	0.3	37.1
合計	925,818	100.0	28.2

- (注) 1. セグメント間の取引は、相殺消去しております。
2. 本表の金額には、消費税等は含まれておりません。

(2) 財政状態の分析

当連結会計年度末における資産合計は、前連結会計年度末に比べ31,496百万円減少し、370,839百万円となりました。流動資産は20,707百万円減少し、209,845百万円となりました。これは主に、現金及び預金が20,595百万円減少したことによるものであります。

固定資産は10,789百万円減少し、160,994百万円となりました。これは主に、のれんが10,349百万円減少したことによるものであります。

当連結会計年度末における負債合計は、前連結会計年度末に比べ42,429百万円減少し、199,914百万円となりました。流動負債は72,182百万円減少し、144,919百万円となりました。これは主に、短期借入金が80,244百万円減少し、1年内返済予定の長期借入金が5,361百万円増加したことによるものであります。

固定負債は29,753百万円増加し、54,995百万円となりました。これは主に社債が20,000百万円、長期借入金10,035百万円増加したことによるものであります。

当連結会計年度末における純資産合計は、前連結会計年度末に比べ10,932百万円増加し、170,925百万円となりました。これは主に、剰余金の配当4,677百万円を行ったことや、親会社株主に帰属する当期純利益を24,361百万円の計上等により、利益剰余金が19,683百万円増加した一方、為替換算調整勘定が9,210百万円減少したこと等であります。

以上の結果、財務指標としては、流動比率が前連結会計年度末の106.2%から144.8%に上昇し、自己資本比率が前連結会計年度末の36.2%から42.0%に上昇いたしました。

	前連結会計年度	当連結会計年度
総資産当期純利益率(ROA)	2.2%	6.8%
自己資本当期純利益率(ROE)	5.5%	16.2%
売上高営業利益率	5.0%	4.8%
売上高経常利益率	4.9%	4.8%
流動比率	106.2%	144.8%
固定比率	118.0%	103.5%
自己資本比率	36.2%	42.0%
総資産	402,336百万円	370,839百万円
自己資本	145,537百万円	155,593百万円
現金及び現金同等物の期末残高	89,566百万円	68,969百万円

「『税効果会計に係る会計基準』の一部改正」（企業会計基準第28号 平成30年2月16日）等を当連結会計年度の期首から適用しており、前連結会計年度に係る上記経営指標等については、当該会計基準等を遡って適用した後の指標等となっております。

(3) 経営成績の分析

当連結会計年度における売上高は、925,818百万円と前連結会計年度に比べ203,634百万円の増収となりました。利益面では、売上総利益において、206,517百万円と前連結会計年度に比べ39,078百万円の増益、営業利益において、44,111百万円と前連結会計年度に比べ8,042百万円の増益、経常利益において、43,982百万円と前連結会計年度に比べ8,873百万円の増益、親会社株主に帰属する当期純利益においては24,361百万円と前連結会計年度に比べ16,591百万円の増益となりました。

売上高

売上高は、人材ビジネス業界を取り巻く環境、顧客ニーズの変化や競争の激化等へ柔軟に対応し、主に人材派遣事業において、期を通して業績が順調に推移したこと、また旺盛な人材採用需要を受けリクルーティングにおける人材紹介事業の業績が伸長したこと等、事業全般において順調に業容が拡大したことに加え、PROGRAMMEDセグメントが加入した結果、28.2%の増収となりました。

売上総利益

売上総利益は、事業拡大に伴う売上原価の上昇や、社会保険料の料率改訂により、派遣労働者にかかる社会保険料の会社負担額の増加等がありました。増収により23.3%の増益となりました。

営業利益

営業利益は、各事業における売上伸長による増収や効率的な事業運営に加え、利益率の高い人材紹介事業の業績が好調に推移した結果、22.3%の増益となりました。

経常利益

経常利益は、営業利益の大幅な増加、為替差損の減少等により25.3%の増益となりました。

親会社株主に帰属する当期純利益

経常利益の大幅な増加と、前連結会計年度末と比べ、特別損失における減損損失の減少等により、全体として213.5%の増益となりました。

(4) キャッシュ・フローの状況

当連結会計年度末における現金及び現金同等物(以下「資金」という。)の残高は、前連結会計年度末に比べ20,596百万円減少し、68,969百万円となりました。

当連結会計年度における各キャッシュ・フローの状況とそれらの要因は、次のとおりであります。

(営業活動によるキャッシュ・フロー)

営業活動の結果得られた資金は、前連結会計年度より7,350百万円増加し、42,353百万円となりました。これは主に、法人税等の支払額が17,739百万円、売上債権の増減額が4,872百万円となった一方、税金等調整前当期純利益が42,691百万円、のれん償却額が8,612百万円と減価償却費が7,249百万円となったことによるものであります。

(投資活動によるキャッシュ・フロー)

投資活動の結果使用した資金は、前連結会計年度より51,591百万円減少し、15,141百万円となりました。これは主に無形固定資産の取得による支出が7,076百万円、連結の範囲の変更を伴う子会社株式の取得による支出が3,202百万円となったことによるものであります。

(財務活動によるキャッシュ・フロー)

財務活動の結果使用した資金は、当連結会計年度は48,165百万円(前連結会計年度は50,186百万円の獲得)となりました。これは主に、短期借入金の純増減額が78,461百万円の減少となった一方、長期借入による収入が20,000百万円、社債発行による収入が19,897百万円となったことによるものであります。

(5) 経営成績に重要な影響を与える要因について

「第2 事業の状況 2 事業等のリスク」に記載のとおりであります。

(6) 資本の財源及び資金の流動性に係る情報

当社は中長期的な企業価値向上に向け、成長分野への迅速かつ積極的な事業展開が可能な事業基盤の確立を目指すとともに業績の進展状況に応じて、株主に安定した配当を継続的に実施することを基本方針としております。

当連結会計年度においては、係る方針に基づき、国内の派遣・BPOセグメントにおける㈱アヴァンティスタッフの株式取得等の結果、子会社株式の取得による支出は3,202百万円となりました。また既存事業への取り組みとしては、各事業における更なる事業成長、生産性向上へ向けたシステム投資の結果、無形固定資産の取得による支出は7,076百万円となりました。これらの投資のための所要資金は、借入及び自己資金にて賄っております。

今後につきましてもグループビジョン「人と組織の成長創造インフラへ」実現に向け、市場や経済動向、事業展望等の検証に努めつつ、成長投資へ引き続き取り組んでまいります。

(7) 経営者の問題認識と今後の方針について

「第2 事業の状況 1 経営方針、経営環境及び対処すべき課題等」に記載のとおりであります。

4【経営上の重要な契約等】

当社は、2018年12月21日開催の取締役会において、金融事務や貿易事務等専門職種への対応を強化するため、ヒューリック㈱の51.2%保有する子会社である㈱アヴァンティスタッフの92.5%の株式を取得して子会社化することを決議し、2019年1月31日付けにて株式を取得しております。

なお、詳細は「第5 経理の状況 1 連結財務諸表等 (1) 連結財務諸表 注意事項(企業結合結合等関係)」に記載のとおりであります。

5【研究開発活動】

該当事項はありません。

第3【設備の状況】

1【設備投資等の概要】

当連結会計年度の設備投資の主なものとして、既存拠点の移転等に伴う建物附属設備、器具及び備品のほか、システム関連投資を実施しました。これらの設備投資の総額は9,534百万円であります。セグメントごとに示すと、次のとおりとなります。

セグメントの名称	建物・器具及び備品等(百万円)
派遣・BPO	1,421
リクルーティング	2,555
PROGRAMMED	1,238
PERSOLKELLY	696
ITO	1,231
エンジニアリング	225
全社及びその他の事業	2,166
計	9,534

2【主要な設備の状況】

当社グループの主要な設備及び従業員の配置状況は、次のとおりであります。

(1) 提出会社

2019年3月31日現在

事業所名 (所在地)	セグメントの 名称	設備の 内容	帳簿価額						従業員数 (人)
			建物及び 構築物 (百万円)	工具、器具 及び備品 (百万円)	ソフトウェア (百万円)	土地 (百万円) (面積㎡)	その他 (百万円)	合計 (百万円)	
賃貸用不動産 代々木ビル (東京都渋谷区)	全社	事業所 設備	21	0	-	284 (409.00)	-	305	- (-)
賃貸設備 新宿マインズタワー (東京都渋谷区)	全社	事業所 設備	82	52	-	- (-)	-	135	- (-)
賃貸設備 御殿山SHビル (東京都品川区)	全社	事業所 設備	-	171	-	- (-)	-	171	- (-)
賃貸設備 本社 (東京都港区)	全社	事業所 設備	156	118	1,437	- (-)	2	1,714	261 (5)

(注) 1. 帳簿価額の金額には消費税等を含んでおりません。

2. 提出会社は持株会社であり、設備の大半を事業会社である連結子会社等に転貸しているため、報告セグメントごとに分類せず、一括して記載しております。

3. 上表の他、連結会社以外から主要な設備を賃借しており、年間賃借料は239百万円であります。

4. 括弧内は、臨時従業員の雇用人員数であり、外数であります。

(2) 国内子会社

2019年3月31日現在

会社名	事業所名 (所在地)	セグメント の名称	設備の 内容	帳簿価額						従業員数 (人)
				建物及び 構築物 (百万円)	工具、器具 及び備品 (百万円)	ソフト ウェア (百万円)	土地 (百万円) (面積㎡)	その他 (百万円)	合計 (百万円)	
パーソルテンプ スタッフ(株)	本社 (東京都渋谷区)	派遣・BPO	事業所 設備	6	5	3,439	- (-)	-	3,451	884 (230)
パーソルR&D(株)	東海テクノセンター (愛知県刈谷市)	エンジニア リング	事業所 設備	181	3	-	134 (773.31)	-	319	120 (21)
パーソルR&D(株)	刈谷営業オフィス (愛知県刈谷市)	エンジニア リング	事業所 設備 研修 施設	117	0	-	167 (1,510.73)	-	286	- (-)
パーソルR&D(株)	上尾テクノセンター (埼玉県上尾市)	エンジニア リング	事務所 設備	44	23	-	- (-)	222	290	163 (-)
パーソルR&D(株)	安城寮 (愛知県安城市)	エンジニア リング	厚生設 備	114	0	-	146 (1,098.73)	0	261	- (-)
パーソルR&D(株)	本社 (愛知県名古屋市中 区)	エンジニア リング	事業所 設備	6	1	154	- (-)	0	164	44 (27)
パーソルキャリア (株)	本社 (東京都千代田区)	リクルー ティング	事業所 設備	0	19	3,132	- (-)	-	3,152	564 (103)
パーソルプロセ ス&テクノロジー (株)	本社 (東京都江東区)	ITO	事業所 設備	0	9	1,165	- (-)	-	1,174	2,813 (49)
パーソル パナソ ニック ファクト リーパートナーズ (株)	福島ファクトリーセ ンター (福島県福島市)	派遣・BPO	事業所 設備	2	4	-	- (-)	125	132	259 (112)
パーソルテクノロ ジースタッフ(株)	本社 (東京都新宿区)	派遣・BPO	事務所 設備	-	5	176	- (-)	-	182	1,183 (-)
パーソルワークス デザイン(株)	本社 (東京都豊島区)	派遣・BPO	事業所 設備	18	122	143	- (-)	-	284	183 (238)
(株)アヴァンティス スタッフ	本社 (東京都中央区)	派遣・BPO	事業所 設備	36	38	158	- (-)	8	241	192 (46)

(注) 1. 上表の他、連結会社以外から主要な設備を賃借しており、年間賃借料は2,282百万円であります。

2. 帳簿価額の金額には消費税等を含んでおりません。

3. 括弧内は、臨時従業員の雇用人員数であり、外数であります。

(3) 在外子会社

2019年3月31日現在

会社名	事業所名 (所在地)	セグメント の名称	設備の 内容	帳簿価額						従業員数 (人)
				建物及び 構築物 (百万円)	工具、器具 及び備品 (百万円)	ソフト ウェア (百万円)	土地 (百万円) (面積㎡)	その他 (百万円)	合計 (百万円)	
Programmed Maintenance Services Limited	本社他 (オーストラリア パース市)	PROGRAMMED	事業所 設備	582	-	1,003	- (-)	1,690	3,276	4,374 (139)

(注) 1. 上表に記載されている数値は、Programmed Maintenance Services Limited及びその子会社等を含めた数値
であります。

2. 括弧内は、臨時従業員の雇用人員数であり、外数であります。

3【設備の新設、除却等の計画】

該当事項はありません。

第4【提出会社の状況】

1【株式等の状況】

(1)【株式の総数等】

【株式の総数】

種類	発行可能株式総数(株)
普通株式	720,000,000
計	720,000,000

【発行済株式】

種類	事業年度末現在発行数 (株) (2019年3月31日)	提出日現在発行数(株) (2019年6月26日)	上場金融商品取引所名又は 登録認可金融商品取引 業協会名	内容
普通株式	236,704,861	236,704,861	東京証券取引所 (市場第一部)	単元株式数 100株
計	236,704,861	236,704,861	-	-

(2)【新株予約権等の状況】

【ストックオプション制度の内容】

該当事項はありません。

【ライツプランの内容】

該当事項はありません。

【その他の新株予約権等の状況】

該当事項はありません。

(3)【行使価額修正条項付新株予約権付社債券等の行使状況等】

該当事項はありません。

(4) 【発行済株式総数、資本金等の推移】

年月日	発行済株式総数増減数(株)	発行済株式総数残高(株)	資本金増減額(百万円)	資本金残高(百万円)	資本準備金増減額(百万円)	資本準備金残高(百万円)
2014年4月1日～ 2015年3月31日 (注)1	72,414	73,593,914	101	10,081	101	8,581
2015年4月1日～ 2015年10月28日 (注)1	4,956,483	78,550,397	6,908	16,990	6,908	15,490
2015年10月29日 (注)2	157,100,794	235,651,191	-	16,990	-	15,490
2015年10月29日～ 2016年3月31日 (注)1	139,909	235,791,100	65	17,055	65	15,555
2016年4月1日～ 2017年3月31日 (注)1	882,551	236,673,651	410	17,465	410	15,965
2017年4月1日～ 2018年3月31日 (注)1	4,304	236,677,955	2	17,467	2	15,967
2018年4月1日～ 2019年3月31日 (注)1	26,906	236,704,861	12	17,479	12	15,979

- (注) 1. 新株予約権の行使による増加であります。
2. 株式分割(1:3)によるものであります。

(5) 【所有者別状況】

2019年3月31日現在

区分	株式の状況(1単元の株式数100株)								単元未満株式の状況(株)
	政府及び地方公共団体	金融機関	金融商品取引業者	その他の法人	外国法人等		個人その他	計	
					個人以外	個人			
株主数(人)	-	71	32	149	533	17	8,807	9,609	-
所有株式数(単元)	-	530,603	22,054	313,372	975,543	293	524,919	2,366,784	26,461
所有株式数の割合(%)	-	22.42	0.93	13.24	41.22	0.01	22.18	100.00	-

(注) 自己株式2,679,081株は、「個人その他」に26,790単元及び「単元未満株式の状況」に81株を含めて記載しております。

(6)【大株主の状況】

2019年3月31日現在

氏名又は名称	住所	所有株式数 (株)	発行済株式(自己 株式を除く。)の 総数に対する所有 株式数の割合 (%)
篠原 欣子	東京都渋谷区	26,331,600	11.25
一般財団法人篠原欣子記念財団	東京都新宿区西新宿一丁目6番1号	15,800,000	6.75
日本トラスティ・サービス信託銀行株式会社(信託口)	東京都中央区晴海一丁目8番11号	12,073,700	5.15
日本マスタートラスト信託銀行株式会社(信託口)	東京都港区浜松町二丁目11番3号	11,786,300	5.03
ケリーサービスジャパン株式会社	東京都千代田区永田町二丁目11番1号	9,106,800	3.89
JP MORGAN CHASE BANK 385632 常任代理人 株式会社みずほ銀行 決済営業部	東京都港区港南二丁目15番1号	6,978,193	2.98
THE CHASE MANHATTAN BANK 385036 常任代理人 株式会社みずほ銀行 決済営業部	東京都港区港南二丁目15番1号	4,232,500	1.80
篠原 よしみ	東京都新宿区	4,228,400	1.80
日本トラスティ・サービス信託銀行株式会社(信託口5)	東京都中央区晴海一丁目8番11号	3,748,900	1.60
株式会社三菱UFJ銀行	東京都千代田区丸の内二丁目7番1号	3,696,000	1.57
計	-	97,982,393	41.86

(注) 2017年11月21日付で公衆の縦覧に供されている大量保有報告書において、ベイリー・ギフォード・アンド・カンパニー(Baillie Gifford & Co)及びその共同所有者であるベイリー・ギフォード・オーバーシーズ・リミテッド(Baillie Gifford Overseas Limited)より、2017年11月15日現在で以下の株式を保有している旨が記載されているものの、当社として2019年3月31日現在における実質所有株式数の確認ができませんので、上記大株主の状況には含めておりません。

なお、当該大量保有報告書(特例対象株券等)の内容は以下のとおりであります。

氏名又は名称	住所	保有株券等の数 (株)	株券等保有割合 (%)
ベイリー・ギフォード・アンド・カンパニー (Baillie Gifford & Co)	カルトン・スクエア、1グリーンサイド・ロウ、エジンバラ EH1 3AN スコットランド	7,206,400	3.04
ベイリー・ギフォード・オーバーシーズ・リミテッド (Baillie Gifford Overseas Limited)	カルトン・スクエア、1グリーンサイド・ロウ、エジンバラ EH1 3AN スコットランド	4,636,900	1.96
計	-	11,843,300	5.00

(7)【議決権の状況】

【発行済株式】

2019年3月31日現在

区分	株式数(株)	議決権の数(個)	内容
無議決権株式	-	-	-
議決権制限株式(自己株式等)	-	-	-
議決権制限株式(その他)	-	-	-
完全議決権株式(自己株式等)	普通株式 2,679,000	-	-
完全議決権株式(その他)	普通株式 233,999,400	2,339,994	-
単元未満株式	普通株式 26,461	-	-
発行済株式総数	236,704,861	-	-
総株主の議決権	-	2,339,994	-

(注)「完全議決権株式(その他)」の欄には、役員報酬BIP信託に係る信託口が所有する当社株式365,400株(議決権3,654個)及び株式付与ESOP信託にかかる信託口が所有する当社株式211,700株(議決権2,117個)が含まれております。

【自己株式等】

2019年3月31日現在

所有者の氏名又は名称	所有者の住所	自己名義所有株式数(株)	他人名義所有株式数(株)	所有株式数の合計(株)	発行済株式総数に対する所有株式数の割合(%)
パーソルホールディングス(株)	東京都渋谷区代々木二丁目1番1号	2,679,000	-	2,679,000	1.13
計	-	2,679,000	-	2,679,000	1.13

(注)役員報酬BIP信託口及び株式付与ESOP信託口が所有する当社株式は、上記自己株式に含まれておりません。

(8) 【役員・従業員株式所有制度の内容】

当社取締役及び当社執行役員に対する株式報酬制度

当社は、2017年5月17日開催の取締役会において、当社グループの中長期的な会社業績及び企業価値の向上に対するインセンティブ付与を目的として、当社取締役（監査等委員である取締役及び社外取締役を除く。）及び当社執行役員（以下総称して「取締役等」という。）を対象に、信託を活用した業績連動型株式報酬制度（以下「本制度」という。）の導入を決議いたしました。なお、本制度については、2017年6月27日に開催の定時株主総会にて承認されております。

() 役員・従業員株式所有制度の概要

本制度は、役員報酬BIP（Board Incentive Plan）信託（以下「BIP信託」という。）と称される仕組みを採用します。BIP信託とは、欧米の業績連動型株式報酬（Performance Share）制度及び譲渡制限付株式報酬（Restricted Stock）制度と同様に、役位や経営計画等の目標達成度等に応じて、当社株式及び当社株式の換価処分金相当額の金銭（以下「当社株式等」という。）を取締役等に交付又は給付（以下「交付等」という。）する制度です。

なお、後述のグループ子会社の取締役に対しても株式交付制度の導入を決議しておりますが、当該制度でもBIP信託の仕組みを採用しており、本制度はBIP信託、グループ子会社の取締役を対象とする制度はBIP信託として、それぞれ分けて管理します。

具体的な内容

	BIP信託
制度対象者	当社の取締役等
信託の種類	特定単独運用の金銭信託以外の金銭の信託（他益信託）
信託の目的	取締役等に対するインセンティブの付与
委託者	当社
受託者	三菱UFJ信託銀行株式会社 （共同受託者 日本マスタートラスト信託銀行株式会社）
受益者	制度対象者のうち受益者要件を充足する者
信託管理人	当社と利害関係のない第三者（公認会計士）
信託契約日	2017年8月14日
信託の期間	2017年8月14日～2020年8月末日（予定）
制度開始日	2017年8月14日
議決権行使	行使しない
取得株式の種類	当社普通株式
株式の取得時期	2017年8月15日～2017年8月18日
株式の取得方法	株式市場より取得
帰属権利者	当社
残余財産	帰属権利者である当社が受領できる残余財産は、信託金から株式取得資金を控除した信託費用準備金の範囲内とします。

（注）上記において予定されている時期については、適用法令等に照らして適切な時期に変更されることがあります。

() 本信託から受益者に交付する予定の株式の総額

BIP信託：643百万円

() 当該役員・従業員株式所有制度による受益権その他の権利を受けることができる者の範囲

株式交付規程に基づき、受益者要件を充足する取締役等

当社グループ子会社の取締役、並びに当社及び当社グループ子会社の幹部社員に対する株式交付制度

当社は、2017年5月17日開催の取締役会において、当社グループの中長期的な会社業績及び企業価値の向上に対するインセンティブ付与を目的として、当社グループ子会社の取締役、並びに当社及び当社グループ子会社の幹部社員を対象に、信託を活用して当社株式を交付する制度（総称して以下「本制度」といい、本制度の対象者を総称して「グループ経営幹部等」という。）の導入を決議いたしました。なお、当社グループ子会社の取締役に対する本制度の導入は、各グループ子会社における株主総会にて承認されております。

()役員・従業員株式所有制度の概要

当社グループ子会社の取締役を対象とした本制度は、役員報酬BIP (Board Incentive Plan) 信託（以下「BIP信託」という。）と称される仕組みを採用します。当社及び当社グループ子会社の幹部社員を対象とした本制度は、株式付与ESOP (Employee Stock Ownership Plan) 信託（以下「ESOP信託」という。）と称される仕組みを採用します。本制度では、当社株式及び当社株式の換価処分金相当額の金銭（以下「当社株式等」という。）をグループ経営幹部等に対して、原則として退任・退職後に交付及び給付（以下「交付等」という。）します。

具体的な内容

	BIP信託	ESOP信託
制度対象者	当社グループ子会社の取締役	当社及び当社グループ子会社の幹部社員
信託の種類	特定単独運用の金銭信託以外の金銭の信託（他益信託）	
信託の目的	制度対象者に対するインセンティブの付与	
委託者	当社	
受託者	三菱UFJ信託銀行株式会社 （共同受託者 日本マスタートラスト信託銀行株式会社）	
受益者	制度対象者のうち受益者要件を充足する者	
信託管理人	当社と利害関係のない第三者（公認会計士）	
信託契約日	2017年8月14日	
信託の期間	2017年8月14日～2020年8月末日（予定）	
制度開始日	2017年8月14日	
議決権行使	行使しない	
取得株式の種類	当社普通株式	
株式の取得時期	2017年8月15日～2017年8月17日 2019年2月20日	2017年8月15日～2017年8月17日
株式の取得方法	株式市場より取得	
帰属権利者	当社	
残余財産	帰属権利者である当社が受領できる残余財産は、信託金から株式取得資金を控除した信託費用準備金の範囲内とします。	

(注) 上記において予定されている時期については、適用法令等に照らして適切な時期に変更されることがあります。

()本信託から受益者に交付する予定の株式の総数又は総額

BIP信託：144百万円 内5百万円を2019年2月20日に追加

ESOP信託：456百万円

()受益者の範囲

株式交付規程に基づき、受益者要件を充足するグループ経営幹部等

2【自己株式の取得等の状況】

【株式の種類等】 会社法第155条第7号に該当する普通株式の取得

(1)【株主総会決議による取得の状況】

該当事項はありません。

(2)【取締役会決議による取得の状況】

該当事項はありません。

(3)【株主総会決議又は取締役会決議に基づかないものの内容】

区分	株式数(株)	価額の総額(円)
当事業年度における取得自己株式数	54	130,704
当期間における取得自己株式数	34	65,008

(注) 当期間における取得自己株式には、2019年6月1日からこの有価証券報告書提出日までの単元未満株式の買取りによる株式は含まれておりません。

(4)【取得自己株式の処理状況及び保有状況】

区分	当事業年度		当期間	
	株式数(株)	処分価額の総額(円)	株式数(株)	処分価額の総額(円)
引き受ける者の募集を行った取得自己株式	-	-	-	-
消却の処分を行った取得自己株式	-	-	-	-
合併、株式交換、会社分割に係る移転を行った取得自己株式	-	-	-	-
その他	-	-	-	-
保有自己株式数	2,679,081	-	2,679,115	-

(注) 1. 当期間における処理自己株式には、2019年6月1日からこの有価証券報告書提出日までの単元未満株式の売渡による株式は含まれておりません。

2. 当期間における保有自己株式には、2019年6月1日からこの有価証券報告書提出日までの単元未満株式の買取り及び売渡による株式は含まれておりません。

3. 保有自己株式には、役員報酬BIP信託及び株式付与ESOP信託に係る信託口が保有する当社株式は含まれておりません。

3【配当政策】

当社は、株主に対する利益還元を経営上の重要課題と認識しております。内部留保の充実により、成長分野への迅速かつ積極的な事業展開が可能な企業体質の強化を図りつつ、業績の進展状況に応じて、株主に安定した配当を継続的に実施することを基本方針としております。

また、当社は、剰余金の配当を中間配当及び期末配当の年2回実施を基本方針としてまいります。

剰余金の配当の決定機関は、中間配当については取締役会、期末配当については株主総会であります。中間配当に関しましては、毎年9月30日を基準日として中間配当をすることができる旨定款に定めております。

上記方針に基づく当事業年度に係る剰余金の配当は以下のとおりであります。

決議年月日	配当金の総額 (百万円)	1株当たり配当額 (円)
2018年11月9日 取締役会決議	2,338	10
2019年6月25日 定時株主総会決議	3,510	15

4【コーポレート・ガバナンスの状況等】

(1)【コーポレート・ガバナンスの概要】

コーポレート・ガバナンスに関する基本的な考え方

当社は、株主、従業員、顧客、取引先、債権者、地域社会など、全てのステークホルダーに対して誠実に向き合い、また、経営理念、ビジョン、当社グループ5つの行動指針に基づき真摯に経営を行うことで、当社の企業価値を永続的に発展させていきたいと考えております。そのためには、透明・公正・適切なコーポレート・ガバナンスを行うことがもっとも重要なことと考えております。

企業統治の体制の状況等

() 企業統治の体制の概要

当社は、監査等委員会設置会社であり、監査等委員でない取締役6名（うち社外取締役2名）、監査等委員である取締役5名（うち社外取締役3名）で取締役会を構成しております。

取締役会は、原則として毎月1回開催し、取締役会規程に定める事項及び重要な意思決定を行っており、必要に応じて臨時取締役会を開催するものとしております。

また、取締役の意思決定機能及び監督機能の強化を目的とした執行役員制度を導入し、業務執行責任の明確化を図るほか、事業活動の総合調整と業務執行の意思統一を図るため、経営会議を原則として月2回開催し、当社グループの全般的な重要事項について審議いたします。

監査・監督の状況として、取締役は、取締役会を通じて、他の取締役の業務執行の監督を行います。また、監査等委員である取締役は、取締役会への出席や業務執行状況の調査等を通じ、取締役の職務執行の監督を行います。内部監査部門は、事業活動の効率性及び有効性、グループ全体の法令及び定款を含めた社内規程の遵守体制の有効性について監査を行います。また、是正・改善の必要がある場合は、すみやかにその対策を講じるように適切な指摘や助言を行い、被監査会社又は被監査部門においては、内部統制の推進部署あるいは主管部署等と連携して改善を図るものとしております。

当社の監査等委員会は、常勤監査等委員である社内取締役2名と社外取締役3名で構成されております。なお、うち2名は、長年にわたる金融機関への勤務経験及び企業経営に携わってきた経験を有しており、また、1名は公認会計士及び税理士の資格を有しており、3名が財務及び会計に関する相当程度の知見を有しております。監査等委員会は、原則として毎月1回開催し、その他必要に応じて臨時監査等委員会を開催するものとしております。監査等委員会は、取締役（監査等委員である取締役を含む。）の職務執行を監督する立場にあることから、取締役の監査・監督機能を強化することで、より透明性の高い経営の実現と経営の機動性の向上の両立を目指しております。

当社は、取締役の指名及び経営陣の報酬等に関する決定プロセスの客観性及び透明性確保を目的として、取締役会の諮問機関として指名・報酬委員会（任意の委員会）を設置し、コーポレート・ガバナンス体制の更なる充実を図っております。指名・報酬委員会は、取締役の選任・解任に関する方針や株主総会議案の内容、取締役及び執行役員の報酬内容等について審議を行います。また、指名・報酬委員会の構成は、過半数を社外取締役とし、社内取締役2名（水田正道及び高橋広敏）、社外取締役4名（玉越良介、進藤直滋、西口尚宏及び榎本知佐）、委員長は社外取締役である玉越良介が就任しております。

() 企業統治の体制を採用する理由

当社は、監査等委員会設置会社の形態を採用しており、監査等委員でない取締役を6名（うち社外取締役2名）、監査等委員である取締役を5名（うち社外取締役3名）選任しております。現状の体制を採用している理由は、社外取締役による外部からの経営監視機能が強化されるとともに、監査等委員である取締役も取締役会における議決権を有していることや、監査等委員会が監査等委員以外の取締役の選解任及び報酬について株主総会における意見陳述権を有していることなどにより、業務執行者に対する監督機能が強化されることにあります。また、当社は、経営の健全性と透明性の向上を図り、より迅速な意思決定と機動的な業務執行体制を整備し、更なる企業価値の向上を目指しております。

() 内部統制システムの整備の状況

当社は、内部統制基本方針を定め、その方針に従い業務の有効性・効率性、財務報告の信頼性、法令の遵守及び資産の保全を確保するために体制の整備・構築を図っております。なお、当社は2016年6月17日開催の取締役会の決議により内部統制基本方針を一部改定し、以下のとおりとしております。

1. 当社グループ各社の取締役、執行役員及び使用人の職務の執行が法令及び定款に適合することを確保するための体制

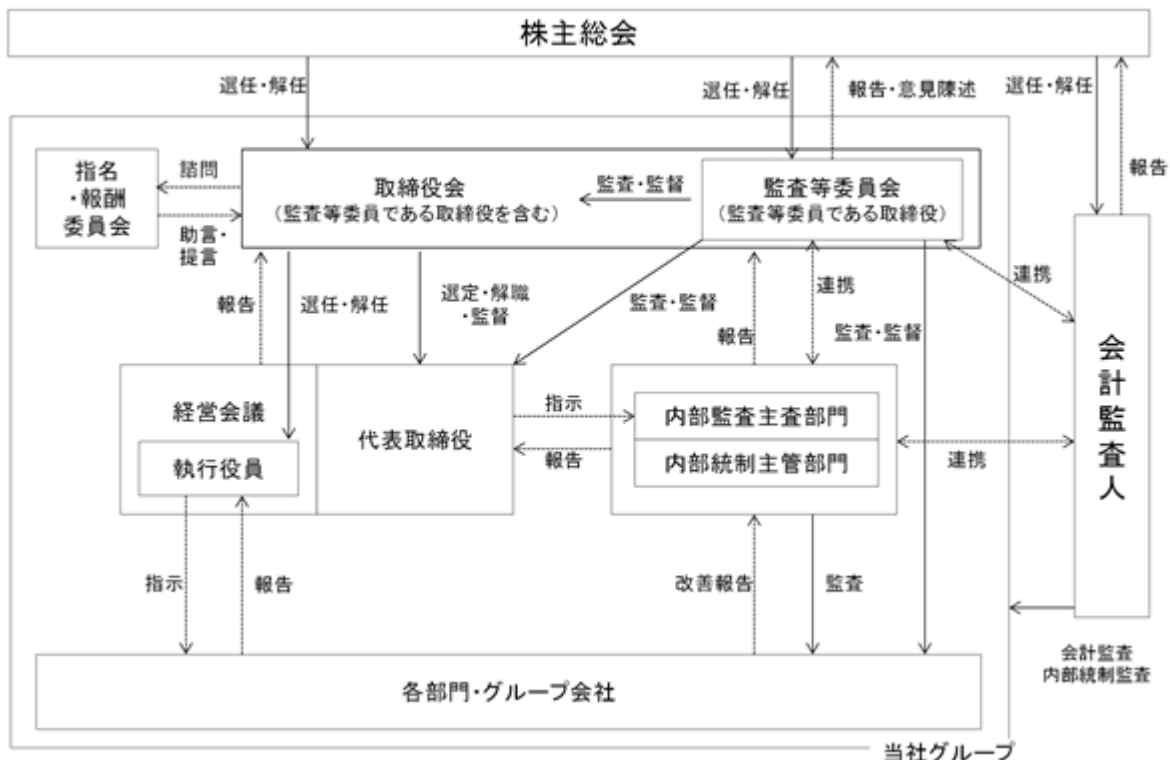
- (1) 当社は、グループコンプライアンスに関する基本規程を制定し、当社グループ各社のコンプライアンス体制の整備及びコンプライアンスの実践に努める。
 - (2) 当社は、グループ全体のコンプライアンスを統括する部署を当社に設置し、コンプライアンスに係る諸施策を継続して実施するとともに、その活動状況を取締役に報告する。
 - (3) 当社は、当社グループの役職員に対して、コンプライアンスの教育・研修を継続的に行う。
 - (4) 当社は、法令・定款等の違反行為を予防・早期発見するための体制として、当社のコンプライアンス統括部署を窓口とするグループ内部通報制度を整備する。
2. 取締役の職務の執行に係る情報の保存及び管理に関する体制
- 当社は、文書等の保存に関する規程を定め、重要な会議の議事録等、取締役の職務の執行に係る情報を含む重要な文書等は、同規程の定めるところに従い適切に保存及び管理を行う。また、取締役又は監査等委員会等から要請があった場合に備え、適時閲覧が可能な状態を維持する。
3. 当社グループ各社の取締役の職務の執行が効率的に行われることを確保するための体制
- (1) 当社は、執行役員制度を導入することで業務執行責任を明確化し、取締役会の意思決定機能及び監督機能の強化を図る。
 - (2) 当社は、事業活動の総合調整と業務執行の意思統一を図るため、経営会議を原則として月2回開催し、当社グループの全般的な重要事項について審議する。
 - (3) 当社は、三事業年度を期間とするグループ中期経営計画を策定し、当該中期経営計画を具体化するため、毎事業年度ごとのグループ全体の重点経営目標及び予算配分等を定める。
 - (4) 当社は、当社グループにおける職務分掌、指揮命令系統、権限及び意思決定その他の組織に関する基準を定め、子会社等にこれに準拠した体制を構築させる。
 - (5) 当社は、経営の効率化とリスク管理を両立させ、内部統制が有効に機能するよう、ITシステムの主管部署を置いて整備を進め、グループ全体での最適化を図る。
4. 当社グループ各社における損失の危険の管理に関する規程その他の体制
- (1) 取締役及び執行役員は、当社グループの事業活動に関するリスクを定期的に把握・評価し、毎事業年度の経営計画に適切に反映する。また、グループ全体のリスク管理が適切になされるようグループリスクの管理に関する規程を制定する。
 - (2) 当社は、大規模地震等の危機の発生に備え、危機管理に関する規程を制定し、グループにおける危機管理体制の整備、危機発生時の連絡体制の構築及び定期的な訓練の実施等、適切な体制を整備する。
5. 当社グループ各社から成る企業集団における業務の適正を確保するための体制
- (1) 当社は、グループの企業価値を最大化する観点から、関係会社に対する適切な株主権の行使を行う。
 - (2) 当社は、関係会社管理に関する規程において、関係会社における経営上の重要事項の決定を事前承認事項とし、また、関係会社の営業成績、財務状況その他の重要な情報について、当社への定期的な報告を義務付ける。
 - (3) 内部監査部門は、グループ全体の法令・定款及び社内規程の遵守体制の有効性について監査を行う。また、是正・改善の必要がある場合、速やかにその対策を講じるように適切な助言、勧告及び支援を行う。
 - (4) 当社グループの役員、執行役員及び使用人は、当社に設置した内部通報窓口を利用することができる。
6. 監査等委員会がその職務を補助すべき使用人を置くことを求めた場合における当該使用人に関する事項
- 当社は、監査等委員会の要請に基づき、必要に応じてその職務を専属的に補助する使用人を配置する。当該使用人に対する日常の指揮命令権は、監査等委員会にあり、監査等委員でない取締役からは指揮命令を受けない。また、当該使用人に関する人事異動、人事考課及び懲戒処分等は、監査等委員会の同意を得たうえで行う。
7. 当社グループ各社の取締役（監査等委員である取締役を除く。以下本項目について同じ。）、執行役員及び使用人が監査等委員会に報告するための体制
- (1) 当社グループ各社の取締役、執行役員及び使用人は、監査等委員会又は監査等委員会の指示を受けた者の求めに応じて、事業及び内部統制の状況等の報告を行い、内部監査部門は内部監査の結果等を報告する。
 - (2) 当社グループ各社の取締役、執行役員及び使用人は、重大な法令・定款違反及び不正行為の事実、又は会社に著しい損害を及ぼす事実又はそのおそれのある事実を知ったときは、速やかに監査等委員会に報告する。

- (3) 当社グループ各社における取締役、執行役員及び使用人は、当社グループ各社に著しい損害を及ぼす事実又はそのおそれのある事実を知ったときは、速やかに当社グループの定める担当部署に報告する。当該担当部署は、取締役、執行役員及び使用人から報告を受けた事項について、速やかに当社の監査等委員会に報告する。
- (4) 当社は、内部通報制度の適用対象に当社グループ各社を含め、当社グループ各社における法令、定款、又は社内規程に違反する重大な事実、その他コンプライアンス上の重大な問題に係る通報について、監査等委員会への適切な報告体制を確保する。
8. 監査等委員会への報告をした者が当該報告をしたことを理由として不利な取扱いを受けないことを確保するための体制
当社グループは、就業規則等の社内規程において、従業員が、監査等委員会への報告又は内部通報窓口への通報により、人事評価において不利な取扱いを受けることがなく、また懲戒その他の不利益処分の対象となることがないことを明示的に定める。
9. 監査等委員会の職務の執行について生ずる費用の前払い又は償還の手続きその他の当該職務の執行について生ずる費用又は債務の処理に係る方針に関する事項
当社は、監査等委員会及び監査等委員会の指示を受けた者がその職務の執行について生ずる費用の前払い又は支出した費用等の償還、負担した債務の弁済を請求したときは、その費用等が監査等委員会の職務の執行について生じたものでないことを証明できる場合を除き、これに応じる。
10. その他監査等委員会の監査が実効的に行われることを確保するための体制
監査等委員会は、必要に応じて取締役（監査等委員である取締役を除く。）、執行役員及び重要な使用人に対して報告を求め、代表取締役社長、内部監査部門及び会計監査人とそれぞれ定期的な意見交換の実施を求めることができる。
11. 財務報告の信頼性を確保するための体制
- (1) 当社は、財務報告の信頼性及び金融商品取引法に規定する内部統制報告書の有効かつ適切な提出のため、代表取締役社長の指示のもと、内部統制システムを構築し、その仕組みが適正に機能することを継続的に評価し、必要な是正を行う。
- (2) 当社グループ各社は、財務報告の信頼性を確保するため、社内の必要な手続き及び承認を得て、当社に財務情報を提出する。
- (3) 当社は、財務報告の信頼性を確保するため、社内の必要な手続き及び承認を得て、財務情報を社外に公表する。
12. 反社会的勢力排除に向けた体制
- (1) 当社グループは、反社会的勢力に対し、毅然とした態度で対応し一切の関係を遮断する。
- (2) 当社グループは、主管部署を定め、所轄警察署や特殊暴力防止に関する地域協議会等から関連情報を収集し不測の事態に備えるとともに、事態発生時には主管部署を中心に外部機関と連携し、組織的に対処する。

当社のコーポレート・ガバナンス及び内部管理体制の概要は下記のとおりです。

なお、各部門及びグループ会社各社において行われる諸規程の整備、業務手順の周知徹底と遵守、マニュアル類の整備などについては、グループ全体の内部統制システムの整備の観点から、当社内の部署として内部統制室を設け、統制活動の推進、整備・運用状況評価の収集及び検討、改善要請等を行っております。

【当社グループにおけるガバナンス体制】



() リスク管理体制の整備の状況

当社は、事業活動に伴う各種リスクに対し、上記()記載のとおり、内部統制基本方針に定めております。当社グループにおける様々なリスクを一元的に把握し、リスクを洗い出し予防するとともに、リスクが発生した場合に迅速かつ確に対応し、損失および被害を最小限にとどめ再発を防止するため、グループリスクの管理に関する規程を制定しております。また、大規模地震等の危機の発生に対する備えとして、危機管理規程を制定し、危機管理体制の整備、危機発生時の連絡体制の構築及び定期的な訓練の実施等、適切な体制を整備しております。

() 子会社の業務の適正を確保するための体制整備の状況

当社は、関係会社に対して、適切に株主権を行使することや、当社グループ全社に適用されるグループ共通規程を定め、経営上の重要事項の決定は事前承認事項とし、また、関係会社の営業成績、財務状況その他の重要な情報について定期的な報告を義務付けることで、グループ全体のガバナンスを維持しております。

また、事業運営体制においては、各セグメントに執行役員を配する他、当社の法務、人事、財務など、グループ全体を統括する機能を有する各部門にも執行役員を配し、機能別役割の明確化やセグメント機能の充実に努め、各事業拡大に合わせた運営体制の強化や効率化を進めております。

取締役の選任の決議要件

当社は、取締役の選任決議について、議決権を行使することができる株主の議決権の3分の1以上を有する株主が出席し、その議決権の過半数をもって行う旨及び取締役の選任決議は、累積投票によらないものとする旨定款に定めております。また取締役の選任は、監査等委員である取締役とそれ以外の取締役とを区別して行う旨を定めております。

株主総会の特別決議要件

当社は、会社法第309条第2項に定める株主総会の特別決議要件のうち、監査等委員である取締役の解任決議を除く特別決議要件について、議決権を行使することができる株主の議決権の3分の1以上を有する株主が出席し、その議決権の3分の2以上をもって行う旨定款に定めております。これらは、株主総会における特別決議の定足数の要件を緩和することにより、株主総会の円滑な運営を行うことを目的とするものであります。

剰余金の配当等の決定機関

当社は、剰余金の配当等会社法第459条第1項各号に定める事項について、法令に別段の定めがある場合を除き、株主総会の決議によらず取締役会の決議により定めることができる旨定款に定めております。また、当社は、取締役会の決議によって、毎年9月30日を基準日として中間配当をすることができる旨定款に定めております。これらは、剰余金の配当等を取締役会の権限とすることにより、株主への機動的な利益還元を行うことを目的とするものであります。

自己の株式の取得

当社は、会社法第165条第2項の規定により、取締役会の決議をもって、市場取引等により自己の株式を取得することができる旨定款に定めております。これは、経営環境の変化に対応した機動的な資本政策の遂行を可能とするため、市場取引等により自己の株式を取得することを目的とするものであります。

取締役との責任限定契約

当社は、会社法427条第1項の規定により、取締役との間に、同法第423条第1項の損害賠償責任を限定する契約を締結できる旨定款に定めており、当社と取締役（業務執行取締役等であるものを除く。）は責任限定契約を締結しております。

当該契約に基づく損害賠償責任の限度額は、取締役（業務執行取締役等である者を除く。）が職務を行うにつき善意でかつ重大な過失がないときは、100万円または会社法第425条第1項に定める最低責任限度額のいずれか高い額としております。

(2) 【役員の状況】

役員一覧

男性10名 女性1名 (役員のうち女性の比9%)

役職名	氏名	生年月日	略歴	任期	所有株式数(株)
代表取締役 社長 CEO	水田 正道	1959年6月 13日生	1984年4月 (株)リクルート入社 1988年7月 テンブスタッフ(株)入社 1995年6月 同社取締役(営業本部長) 2008年10月 当社常務取締役(グループ営業本部長) 2009年8月 当社常務取締役(グループ成長戦略本部長) 2010年6月 当社取締役副社長(グループ成長戦略本部長) 2012年6月 当社代表取締役副社長(グループ成長戦略本部長) 2013年6月 当社代表取締役社長(グループ成長戦略本部長) 2014年7月 当社代表取締役社長(グループ経営本部長兼グループ財務本部長) 2015年4月 当社代表取締役社長 2016年6月 当社代表取締役社長 CEO(現任)	(注)3	419,700
取締役 副社長 COO グループ機能統括担当、 PROGRAMMEDセグメント長	高橋 広敏	1969年4月 26日生	1995年4月 インテリジェンス入社 1999年4月 同社取締役 2008年12月 同社代表取締役兼社長執行役員 2012年4月 (株)インテリジェンスホールディングス代表取締役 2013年6月 当社取締役副社長(メディア・キャリア関連事業本部長) 2014年1月 当社取締役副社長(グループ経営戦略本部長兼メディア・キャリア関連事業本部長) 2014年4月 当社取締役副社長(グループ経営戦略本部長) 2015年4月 当社取締役副社長兼執行役員(リクルーティングセグメント長、経営戦略担当、人事担当) 2016年4月 当社取締役副社長(経営戦略担当、人事担当) 2016年6月 当社取締役副社長 COO(経営戦略担当、人事担当) 2017年4月 当社取締役副社長 COO(経営戦略担当) 2017年11月 当社取締役副社長 COO(グループ機能統括担当、経営戦略担当) 2018年4月 当社取締役副社長 COO(グループ機能統括担当、ITOセグメント長) 2019年4月 当社取締役副社長 COO(グループ機能統括担当、PROGRAMMEDセグメント長)(現任)	(注)3	103,900
取締役 専務執行役員 営業戦略担当、派遣・BPOセグメント長	和田 孝雄	1962年11月 25日生	1988年2月 (株)スパロージャパン入社 1991年9月 テンブスタッフ(株)入社 2006年6月 同社取締役(営業企画本部長) 2008年10月 当社取締役(グループ業務・IT本部長) 2009年8月 当社取締役(グループ業務・IT戦略本部長) 2011年4月 当社取締役(グループアウトソーシング戦略本部長) 2014年1月 当社取締役(グループアウトソーシング戦略本部長兼グループ人事本部長) 2015年4月 当社取締役執行役員(営業戦略担当、派遣・BPOセグメント長) 2016年6月 当社取締役専務執行役員(営業戦略担当、派遣・BPOセグメント長)(現任) パーソルテンブスタッフ(株)代表取締役社長(現任)(旧テンブスタッフ(株)) 2019年5月 Kelly Services, Inc. Director(現任)	(注)3	113,200

役職名	氏名	生年月日	略歴	任期	所有株式数(株)
取締役 執行役員 財務担当	関喜代司	1964年12月 11日生	1987年4月 山一證券㈱入社 1989年1月 中央クーパースアンドライブランドコンサル ティング㈱入社 1993年1月 ケイアンドカンパニー㈱入社 2014年6月 KPMGコンサルティング㈱入社 2015年4月 当社入社 執行役員(財務担当) テンプスタッフ㈱常務取締役 2016年4月 同社取締役専務執行役員 2016年6月 当社取締役執行役員(財務担当)(現任)	(注)3	800
取締役	玉越良介	1947年7月 10日生	1970年5月 ㈱三和銀行入行 1997年5月 同行国際部長 1997年6月 同行取締役 1999年6月 同行常務執行役員 2002年1月 ㈱UFJ銀行 専務執行役員 2002年5月 同行副頭取執行役員 2002年6月 同行代表取締役副頭取執行役員 2004年5月 同行取締役会長 2004年6月 ㈱UFJホールディングス 代表取締役社長 2005年10月 ㈱三菱UFJフィナンシャル・グループ代表取 締役会長 2010年6月 当社社外監査役 ㈱三菱UFJ銀行 特別顧問(現任)(旧㈱三 菱東京UFJ銀行) 2011年7月 Morgan Stanley Director 2016年6月 当社社外取締役(監査等委員) 2018年6月 当社社外取締役(現任)	(注)3	-
取締役	Peter W. Quigley (ピーター・ クイグリー)	1961年4月 20日生	1986年6月 Gardner Carton入所 1989年9月 Kaye Scholer入所 1992年1月 AT&T Corp.入社 1996年5月 Lucent Technologies, Inc.入社 2002年11月 Kelly Services, Inc.入社(Senior Director of Service Department) 2016年7月 Kelly Services (Singapore) Pte.Ltd. Director 2017年5月 Kelly Services, Inc. Executive Vice President(現任) 2017年6月 当社社外取締役(現任) 2019年1月 PERSOLKELLY PTE. LTD. Director(現任)	(注)3	-
取締役 (常勤監査等委員)	嶋崎 広司	1956年10月 13日生	1980年4月 ㈱太陽神戸銀行入行 2003年4月 ㈱三井住友銀行(諏訪支店長) 2006年11月 テンプスタッフ㈱入社(東日本営業本部付 部長) 2007年4月 同社総務部長 2008年10月 当社 グループ総務部長 2010年10月 当社 グループ財務部長 2012年6月 当社常勤監査役 パーソルテンプスタッフ㈱監査役(現任) (旧テンプスタッフ㈱) 2015年4月 パーソルキャリア㈱監査役(現任) (旧㈱インテリジェンス) 2016年4月 パーソルプロセス&テクノロジー㈱監査役 (現任)(旧㈱インテリジェンス ビジネス ソリューションズ) パーソルR & D㈱監査役(現任)(旧㈱日 本テクニード) 2016年6月 当社取締役(常勤監査等委員)(現任)	(注)4	1,000

役職名	氏名	生年月日	略歴	任期	所有株式数(株)
取締役 (常勤監査等委員)	小澤 稔弘	1965年4月3日生	1990年4月 NTTデータ通信(株)入社 2000年6月 日本アウトソーシング(株)取締役(業務本部長) 2005年4月 ソニーグローバルソリューションズ(株)(テクニカルソリューション部門長) 2005年10月 三洋電機(株)入社(ITシステム本部長) 2008年1月 (株)インテリジェンス入社 2008年12月 (株)インテリジェンス ビジネスソリューションズ代表取締役社長 2012年4月 (株)インテリジェンス取締役兼専務執行役員 2015年4月 当社執行役員(ITOセグメント長、情報システム担当) 2016年6月 当社取締役執行役員(グループ機能統括担当、情報システム担当、総務担当) 2017年12月 当社取締役執行役員(情報システム担当、PROGRAMMEDセグメント長) 2019年4月 当社取締役執行役員(情報システム担当)(株)Sun Asterisk 社外取締役(監査等委員)(現任) 2019年6月 当社取締役(常勤監査等委員)(現任)	(注)5	900
取締役 (監査等委員)	進藤 直滋	1948年1月31日生	1970年5月 麒麟麦酒(株)入社 1975年8月 監査法人中央会計事務所入所 1979年3月 公認会計士登録 1988年6月 同監査法人 代表社員 2005年3月 税理士登録 2007年7月 監査法人A & A パートナース 代表社員 2008年6月 日本ケミファ(株) 社外監査役(現任) 2012年9月 監査法人A & A パートナース 統括代表社員 2013年6月 当社社外監査役 2016年6月 当社社外取締役(監査等委員)(現任) 2017年10月 一般財団法人計量計画研究所 監事(現任)	(注)4	-
取締役 (監査等委員)	西口 尚宏	1962年2月14日生	1986年4月 (株)日本長期信用銀行入行 1998年3月 世界銀行グループ入社 2001年11月 マーサージャパン社入社 日本法人常務代表取締役 2009年11月 (株)産業革新機構入社 執行役員 2014年1月 一般社団法人Japan Innovation Network設立 専務理事(現任) 2015年6月 一般社団法人日本防災プラットフォーム設立 代表理事(現任) 2016年6月 当社社外取締役(監査等委員)(現任) 2018年1月 国際開発計画(UNDP) イノベーション担当上級顧問(現任)	(注)4	-
取締役 (監査等委員)	榎本 知佐	1961年8月12日生	1984年4月 (株)リクルート入社 2005年11月 (株)フィリップスエレクトロニクスジャパン入社(広報部長) 2012年7月 ヤンセンファーマ(株)入社(コミュニケーション&パブリックアフェアーズ部門長) 2014年1月 東京電力(株)入社 執行役員(ソーシャル・コミュニケーション室 室長) 2018年4月 (株)日立製作所入社 エグゼクティブ コミュニケーション ストラテジスト(現任) 2018年6月 当社社外取締役(監査等委員)(現任) 2018年9月 (株)ジョイフル本田 社外取締役(現任)	(注)4	-
計					639,500株

- (注)1. 取締役 玉越良介、Peter W. Quigley(ピーター・クイグリー)、進藤直滋、西口尚宏及び榎本知佐は、社外取締役であります。
2. 取締役 嶋崎広司、小澤稔弘、進藤直滋、西口尚宏及び榎本知佐は、監査等委員であります。
3. 監査等委員でない取締役の任期は、2019年6月25日開催の定時株主総会終結の時から、選任後1年以内に終結する事業年度のうち最終のものに関する定時株主総会の終結の時までであります。
4. 監査等委員である取締役のうち、嶋崎広司、進藤直滋、西口尚宏及び榎本知佐の任期は、2018年6月26日開催の定時株主総会終結の時から、選任後2年以内に終結する事業年度のうち最終のものに関する定時株主総会の終結の時までであります。

5. 監査等委員である取締役のうち小澤稔弘の任期は、2019年6月25日開催の定時株主総会終結の時から、選任後2年以内に終結する事業年度のうち最終のものに関する定時株主総会の終結の時までであります。
6. 当社では、監査等委員である取締役が法令で定める員数の要件を欠くときに備え、2019年6月25日開催の定時株主総会において、補欠の監査等委員である取締役1名を選任しております。補欠の監査等委員である取締役の略歴は次のとおりであります。

氏名	生年月日	略歴	所有株式数 (株)
塚本 英巨	1980年7月25日生	2004年10月 最高裁判所司法研修所修了(57期)、第二東京弁護士会登録、アンダーソン・毛利・友常法律事務所 入所(旧アンダーソン・毛利法律事務所) 2010年11月 法務省民事局(2014年改正会社法の企画・立案担当) 2013年1月 アンダーソン・毛利・友常法律事務所 パートナー就任(現任) 2014年4月 東京大学法学部 非常勤講師 2016年1月 公益社団法人日本監査役協会ケース・スタディ委員会 専門委員(現任) 2017年12月 経済産業省コーポレート・ガバナンス・システム(CGS)研究会(第2期) 委員(現任) 2018年6月 J A 三井リース(株) 社外監査役(現任) 2019年5月 (株)安川電機 社外取締役(監査等委員)(現任)	

7. 当社は、変化の早い事業環境に対する機動的な判断を実現し、各事業における成長速度の引き上げを目指し執行役員制度を導入しております。取締役を兼務しない執行役員は以下のとおりであります。

	氏名	担当
執行役員	林 大介	ガバナンス・リスクマネジメント・コンプライアンス担当
執行役員	美濃 啓貴	経営戦略担当、人事担当
執行役員	峯尾 太郎	リクルーティングセグメント長
執行役員	山崎 高之	PERSOLKELLYセグメント長
執行役員	横道 浩一	ITOセグメント長
執行役員	宮村 幹夫	エンジニアリングセグメント長
執行役員	木村 和成	派遣・BPOセグメント パーソルパナソニックグループ領域担当
執行役員	高倉 敏之	派遣・BPOセグメント BPO領域担当
執行役員	正木 慎二	派遣・BPOセグメント 派遣サービス業務革新担当
執行役員	瀬野尾 裕	リクルーティングセグメント Works事業領域担当、転職メディア事業領域担当

社外役員の状況

当社では、公正で実効性の高いコーポレート・ガバナンスの実現を目的として社外役員を選任しております。社外取締役の幅広い知識と経験に基づいた外部の視点からの経営監督機能及び高い専門性や豊富な実務経験に基づいた経営監査機能により、当社グループにおけるガバナンス体制の充実を図っております。

氏名	当社の企業統治において果たす機能・役割及び当社との利害関係
玉越 良介	玉越良介氏には、長年にわたる金融機関の経営者としての豊富な経験と、グローバルでの幅広い見識を活かした当社の経営への貢献を期待しております。なお、同氏が特別顧問を務める株式会社三菱UFJ銀行は、当社への貸付及び当社との取引がありますが、同行の特別顧問は経営に関与しておらず、同氏は8年以上にわたり業務執行を行っておりません。その他、同氏と当社との間には、特別な利害関係はございません。
Peter W. Quigley	Peter W. Quigley（ピーター・クイグリー）氏には、米国及びその他地域における豊富な人材ビジネスの経験や見識を活かした当社の経営への貢献を期待しております。なお、同氏は、Kelly Services, Inc.のExecutive Vice Presidentを当社と兼任しております。同社は、意思決定に対して影響を与える取引関係並びに利害関係を有しておらず、一定の独立性が確保されております。当社の連結子会社と同社は、人材派遣業、人材紹介業及びこれらに関連する事業分野において、同一の部類に属する事業を行っております。当社と同社とは、2010年9月9日付でグローバルセールス&マーケティング契約を、2016年4月11日付で合弁契約を締結しております。
進藤 直滋 (監査等委員)	進藤直滋氏には、公認会計士及び税理士として高度な専門知識と、実務経験に基づく深い見識を活かした当社の経営への貢献を期待しております。なお、同氏及び同氏の兼職先と当社との間には、特別な利害関係はございません。
西口 尚宏 (監査等委員)	西口尚宏氏には、経営者としての豊富な経験と、グローバルでの幅広い見識を活かした当社の経営への貢献を期待しております。なお、同氏及び同氏の兼職先と当社との間には、特別な利害関係はございません。
榎本 知佐 (監査等委員)	榎本知佐氏には、長年にわたり国内外の複数の企業において広報戦略の業務に携わってきた豊富な経験と見識を活かした当社の経営への貢献を期待しております。なお、同氏及び同氏の兼職先と当社との間には、特別な利害関係はございません。

なお、玉越良介氏、進藤直滋氏、西口尚宏氏及び榎本知佐氏は、東京証券取引所の定めに基づく独立役員の要件及び当社が定める独立性基準を満たしているため、独立役員として指定をし、同取引所に届け出ておりません。

社外取締役の独立性基準

当社は、社外取締役の独立性基準を以下のとおり定め、社外取締役が次の項目のいずれにも該当しない場合、当該社外取締役は当社からの独立性を有するものと判断いたします。

1. 主要な取引先及び借入先

- (1) 当社グループの取引先で、直近事業年度を含む過去3事業年度のいずれかにおける当社グループとの取引額が当社の当該事業年度における年間連結売上高の2%を超える取引先又はその業務執行者
- (2) 当社グループを取引先とする者で、直近事業年度を含む過去3事業年度のいずれかにおける当社グループとの取引額がその者の当該事業年度における年間連結売上高の2%を超える者又はその業務執行者
- (3) 当社グループが借入れを行っている金融機関であって、直近事業年度を含む過去3事業年度のいずれかの末日時点における借入金残高が当該事業年度末日時点における当社の連結総資産の2%を超える金融機関又はその親会社若しくは子会社の業務執行者

2. 当社グループから多額の金銭その他の財産を得ている専門家

- (1) 弁護士、公認会計士又は税理士その他のコンサルタントであって、当社グループから、直近事業年度を含む過去3事業年度の平均で、役員報酬以外に1,000万円を超える金銭その他の財産上の利益を得ている者
- (2) 法律事務所、会計事務所、税理士法人又はコンサルティングファームその他の専門的アドバイザリーファームであって、当社グループから、直近事業年度を含む過去3事業年度の平均で、その年間連結売上高の2%を超える支払いを受けた先に所属する者(ただし、補助的スタッフは除く。)

3. 大株主

- (1) 直近事業年度末日時点における当社の大株主(総議決権の10%以上の議決権を直接又は間接的に保有している者をいう。以下同じ。)又はその業務執行者若しくは業務執行者でない取締役
- (2) 直近事業年度末日時点における当社の大株主の子会社の業務執行者
- (3) 直近事業年度末日時点において当社グループが大株主となっている者の業務執行者

4. 当社グループから多額の寄付・助成を受けている者

- (1) 当社グループから、直近事業年度を含む過去3事業年度のいずれかにおいて、年間1,000万円を超える寄付又は助成を受けている者
- (2) 当社グループから寄付又は助成を受けている法人、組合等の団体であって、過去3事業年度のいずれかにおいて、当社グループから得ている寄付又は助成額がその年間総収入の2%を超える団体の業務執行者

5. 会計監査人

- (1) 当社グループの会計監査人である公認会計士又は当社の会計監査人である監査法人に所属する公認会計士

6. 役員の相互就任の関係にある先の者

- (1) 当社グループから取締役又は監査役(いずれも常勤・非常勤を問わない。)を受け入れている会社又はその親会社若しくは子会社の業務執行者

7. 過去において該当していた者

- (1) 過去3年間に於いて上記1.から6.までに掲げる者のいずれかに該当していた者

8. 近親者

- (1) 上記1.から7.までに掲げる者又は過去3年間に於いて当社グループの業務執行者に該当していた者(重要でない者(注)を除く。)の配偶者又は二親等以内の親族

(注)重要でない者とは、(i)業務執行者については、取締役、執行役員及び執行役員(株式会社以外の法人その他の団体の場合には、当該団体の業務を執行する役員)以外の者をいい、(ii)専門的アドバイザリーファームについては、社員又はパートナー以外の者(アソシエイト及び従業員)をいう。

(3) 【監査の状況】

監査等委員会監査の状況

監査等委員会は、常勤監査等委員である社内取締役2名と社外取締役3名によって構成されております。なお、嶋崎広司氏及び西口尚宏氏は、長年にわたる金融機関への勤務経験及び企業経営に携わってきた経験を有しており、また、進藤直滋氏は公認会計士及び税理士の資格を有しており、各氏とも財務及び会計に関する相当程度の知見を有しております。

監査等委員は、取締役会での議決権行使、重要会議への出席及び代表取締役社長との定期的な協議等により経営の監査監督機能を担っております。

さらに、常勤の監査等委員による取締役（監査等委員である取締役を除く。）及び従業員に対する業務執行状況ヒアリングや、各事業部門の運営・管理等の実査を行い、コンプライアンス、リスク管理状況等を確認しております。

監査等委員は、実効性のある運用状況の確認を目指し、内部監査部門及び会計監査人と定期的に意見交換を行い連携を深めているほか、コンプライアンス、財務、人事、内部統制等の各関連部門からも情報を収集しております。

当社は、監査等委員会の職務を専属的に補助する使用人を配置しております。

内部監査の状況

当社の内部監査の組織は、当社及び国内・海外子会社を含め、内部監査を実施しております。内部監査は、監査等委員会の同意及び代表取締役社長の承認を得た監査計画に基づき、当社及び子会社の各部署・各部門について実施しております。また、監査計画にかかわらず、代表取締役社長から特命の監査の指示や必要がある場合は、臨時の特別監査としてこれを実施します。

会計監査の状況

a. 監査法人の名称

有限責任監査法人トーマツ

b. 業務を執行した公認会計士

指定有限責任社員 業務執行社員：轟 一成

指定有限責任社員 業務執行社員：杉原 伸太郎

c. 監査業務に係る補助者の構成

当社の会計監査業務に係る補助者は、公認会計士9名、その他9名であります。

d. 監査法人の選定方針と理由

当社の監査等委員会は、当社のグローバルな事業内容及び事業規模に対応して適切かつ効率的に監査業務ができる監査法人を選定しております。具体的な選定基準として、一定の規模と世界的なネットワークをもち、適切な品質管理体制及び監査実績等を備えていること、独立性を有していること、監査計画及び監査チームの編成が当社の事業規模や事業内容に対応していること、監査報酬が妥当であること等を総合的に判断しております。

e. 監査等委員会による監査法人の評価

当社の監査等委員会は、会計監査人の評価基準を設けて総合的に評価を行っており、会計監査が適正に行われていることを評価しております。

また、監査等委員会は評価基準に基づく評価及び「会計監査人の解任または不再任の決定の方針」に基づき会計監査人の再任に関する確認決議を行っております。

監査報酬の内容等

「企業内容等の開示に関する内閣府令の一部を改正する内閣府令」（平成31年1月31日内閣府令第3号）による改正後の「企業内容等の開示に関する内閣府令」第二号様式記載上の注意(56)d(f) から の規定に経過措置を適用しております。

a. 監査公認会計士等に対する報酬

(単位：百万円)

区分	前連結会計年度		当連結会計年度	
	監査証明業務に基づく報酬	非監査業務に基づく報酬	監査証明業務に基づく報酬	非監査業務に基づく報酬
提出会社	96	-	84	11
連結子会社	51	3	51	3
計	147	3	135	15

当社における非監査業務の内容は、主にIFRSに関するアドバイザリー業務であります。

b. その他重要な報酬の内容

(前連結会計年度)

当社の一部の連結子会社は、当社の監査公認会計士等と同一のネットワークに属しているDeloitte Touche Tohmatsuに対して監査証明業務に基づく報酬を支払っております。また、当社及び一部の連結子会社は、当社の監査公認会計士等と同一のネットワークに属している税理士法人トーマツに対して非監査業務（主に、組織再編に関するアドバイザリー業務）に基づく報酬を支払っております。

(当連結会計年度)

当社の一部の連結子会社は、当社の監査公認会計士等と同一のネットワークに属しているDeloitte Touche Tohmatsuに対して監査証明業務に基づく報酬を支払っております。また、当社及び一部の連結子会社は、当社の監査公認会計士等と同一のネットワークに属している税理士法人トーマツに対して非監査業務（主に、税務コンサルティング業務）に基づく報酬を支払っております。

c. 監査報酬の決定方針

該当事項はありませんが、監査日数等勘案した上で決定しております。

d. 監査等委員会が会計監査人の報酬等に合意した理由

会計監査人の監査計画と実績の状況を確認するとともに、監査時間及び監査報酬の推移を確認した結果、当該事業年度の監査時間及び報酬額の見積りを妥当であると判断し、会社法第399条第1項の同意を行っております。

(4) 【役員の報酬等】

役員報酬等の額又はその算定方法の決定に関する方針に係る事項

a. 基本方針

当社の役員報酬は、当社グループの短期的な会社業績だけでなく、中長期的な会社業績の向上に対する貢献を明確に反映する設計としております。したがって、当社グループの役員報酬は、中長期的な持続的成長を実現するためのインセンティブとして位置付けており、その基本方針を以下3つの視点で具体化しております。

当社グループの短期的・中長期的な会社業績及び企業価値と連動する

- 短期的な業績だけでなく、中長期的な業績及び企業価値と連動した制度であること
株主価値と連動する
- 株主との利益意識の共有や株主重視の経営意識を高めるものであること
- 報酬決定プロセスにおいて、客観性・透明性を確保すること
競争力のある報酬水準に設定する
- 国内の同規模・同業種の企業群の報酬水準と比して競争力ある水準とし、優秀な人材の確保に資する水準であること
- 当社業績及び企業価値の向上に対して、当社役員がより強いインセンティブを感じられる水準であること

b. 報酬水準

役員報酬の水準は、当社の経営環境及び外部のデータベース等による同業他社（人材サービス業）や同規模の主要企業の水準を調査・分析した上で毎年見直しを行い、上記役員報酬の基本方針に基づき、設定しております。

c. 報酬構成

当社の監査等委員でない取締役（社外取締役を除く。）及び執行役員の報酬は、各役員の役割に応じた「基本報酬」、短期インセンティブ報酬としての「賞与」及び中長期インセンティブ報酬としての「株式報酬」で構成されております。各役員に対する賞与は基本報酬の30%、株式報酬は基本報酬の26%（それぞれ目標達成度が100%の場合）となるよう設定しております。これにより、監査等委員でない取締役（社外取締役を除く。）及び執行役員の株式報酬構成の標準モデル（各指標の目標が100%達成の場合）は、基本報酬64%：賞与19%：株式報酬17%となります。

なお、社外取締役及び監査等委員である取締役の報酬は、基本報酬のみで構成されております。

・基本報酬

取締役及び執行役員について、職務の専門性、多様性、意思決定の難易度、管掌地域の広さ、成果責任の大きさ等に基づき役割を定義したうえで、その役割の内容や責任に応じて定められた基本報酬額を支給します。これにより、より客観性・透明性の高い報酬決定が可能となります。なお、月額固定報酬として支給します。

・賞与

中期経営計画の達成に向けたマイルストーンとして単年度の目標を設定し、短期インセンティブ報酬として支給します。定量的には、本業の収益力を示す売上高、営業利益等及び非財務指標として当社が当社グループの持続的な成長と中長期的な企業価値向上において特に重視する従業員満足度やリスクモニタリングの結果の目標達成度に応じて評価を行います。なお、業績については絶対評価に加え、国内外の競合他社との成長性の相对比较を行うことで、外部環境要因を除いた評価を報酬に反映させることとしております。この他、各取締役及び執行役員の業績および企業価値向上への取組状況について、定性評価を行います。

本報酬は、概ね0～200%の範囲内で変動します。

	評価方法	評価ウェイト
業績指標	全社、セグメント毎の売上高、営業利益の目標達成度および競合他社との成長率比較で決定	80%
非財務指標	全社、セグメント毎の従業員満足度、リスクモニタリング結果の目標達成度で決定	10%
テーマ評価	業績と企業価値向上のために設定した課題の取組状況について、評価者との面談を通じて決定。社長・副社長の評価は指名・報酬委員会で行うものとする。	10%

全社およびセグメント毎の評価ウェイトは、取締役及び執行役員の管掌領域に応じて決定します。

上記の他、特に貢献度が高かった場合、会社と当該役員の委任契約等に反する重大な違反があった場合には、加点・減点評価を行います。

・株式報酬

当社グループの中長期的な会社業績及び企業価値の向上に対するインセンティブ付与を目的とすると同時に、株主との利益意識の共有を一層促すことを目的として退任時に支給します。また、退任時に交付される予定の潜在保有株式数を含め、当社は監査等委員でない取締役（社外取締役を除く。）に対し、原則として基本報酬（年額）の1倍以上の当社株式を保有することを推奨します。

株式報酬のうち、50%は当社の中期経営計画の目標達成度に応じて決まる業績連動型中長期インセンティブ報酬（Performance Share）、50%は株主価値との連動を目的とした、固定型中長期インセンティブ報酬（Restricted Stock）としております。

<業績連動型中長期インセンティブ報酬（Performance Share）>

2020年3月期に向けた中期経営計画の業績指標（連結売上高、連結営業利益及びROE）や非財務指標の目標達成度等の評価に応じて決まる仕組みとしております。特に、非財務指標については、ESG指標を複数取り入れることで、「グループの経営方針」に基づく取組みを一層向上させる設計としております。

本報酬は、0～210%の範囲内で変動します。

	指標	2020年3月の目標値	評価ウェイト
中期経営計画 (2016年度公表) の業績指標	連結売上高	7,500億円	50%
	連結営業利益	450億円	50%
	ROE	10%	10% (目標未達時)
非財務指標	従業員満足度 PERSOLブランド認知度 リスクモニタリング結果	指標ごとに設定	±5%

上記指標等については、当該中期経営計画終了後に、新たな中期経営計画を踏まえて見直す予定です。

<固定型中長期インセンティブ報酬（Restricted Stock）>

株主価値との連動を一層促すため、交付数固定の株式報酬として支給します。

なお、取締役会が、役員の在任期間中に会社と当該役員の委任契約等に反する重大な違反があったと判断した場合には、指名・報酬委員会の審議を経て、株式報酬の支給を制限又は返還を請求することがあります。

株式報酬は、信託型自社株報酬制度を通じて支給します。本制度は、対象者に対して、毎年、ユニット（ポイント）を付与し、退任時にユニット数（ポイント数）に相当する株式を交付するものです。ユニット数（ポイント数）や自社株式の管理は、三菱UFJ信託銀行に委託しております。

d. 報酬ガバナンス

報酬決定のプロセス

当社の役員報酬等の額およびその算定方法の決定方針については、取締役会の諮問機関である独立した指名・報酬委員会での十分な審議を経た上で、取締役会で決定します。なお、監査等委員である取締役の報酬等の額については、監査等委員の協議により決定します。

役員報酬等は、株主総会において決議された報酬等の上限額以内で支給するものとします。

	株主総会の 決議年月日	内容	当該株主総会の 決議日における員数
監査等委員でない取締役の報酬等の額	2017年6月27日開催の第9回定時株主総会	年額500百万円以内。うち社外取締役分は年額30百万円以内とし、使用人兼取締役の使用人分は含まない。	6名
監査等委員である取締役の報酬等の額	2016年6月17日開催の第8回定時株主総会	年額100百万円以内	4名

上記とは別枠で、監査等委員でない取締役（社外取締役を除く。）および執行役員を対象とする株式報酬制度について、対象期間を3事業年度として当社が拠出する金員を990百万円以内、対象者に

対し460,000株以内で支給することを2017年6月27日開催の第9回定時株主総会にて決議しております。なお、当該決議日における取締役の員数は5名、執行役員の員数は10名です。

指名・報酬委員会の役割

当社の取締役及び執行役員の報酬内容の妥当性や客観性・透明性を高めるために、取締役会の諮問機関として、委員長及び委員の過半数以上を社外取締役とする独立した指名・報酬委員会を設置しております。

指名・報酬委員会では、役員報酬については、役員報酬の基本方針や役員報酬制度の内容等につき取締役会に対し審議及び助言・提言を行います。

また、社外からの客観的視点及び役員報酬制度に関する専門的知見を導入するため、外部の報酬コンサルタントを起用し、その支援を受け、外部データ、経済環境、業界動向及び経営状況等を考慮し、報酬制度の内容について検討することとします。

<指名・報酬委員会における主な検討事項>

指名・報酬委員会は、1年間で4回以上実施することとしており、役員報酬について、主として以下の内容について審議及び助言・提言を行います。

- 取締役及び執行役員の報酬等に関する基本方針
- 取締役及び執行役員の報酬等の内容に係る決定に関する方針
- 取締役及び執行役員の報酬等に関する株主総会議案の原案
- 取締役（監査等委員である取締役を除く。）の個人別の報酬等の内容
- 執行役員の報酬等の内容

なお、2018年度は指名・報酬委員会を計6回開催し、上記の主な検討事項に加え、役員報酬水準の同業・同規模企業との比較等につき審議しました。また、指名・報酬委員会の委員である社内取締役2名および社外取締役4名(2018年6月より委員が1名増加しており、それまでに開催された委員会2回は、社外取締役3名)の全員が、全ての委員会に出席しました。

e. 情報開示等の方針

役員報酬制度の内容については、各種法令等に基づき作成・開示することとなる有価証券報告書、株主総会参考書類、事業報告、コーポレートガバナンス報告書及びホームページ等を通じ、当社株主に対し迅速に開示します。

役員区分ごとの報酬等の総額、報酬等の種類別の総額及び対象となる役員の員数

役員区分	報酬等の総額 (百万円)	報酬等の種類別の総額(百万円)			対象となる 役員の員数 (人)
		基本報酬	賞与	株式報酬	
取締役(監査等委員を除く。) (社外取締役を除く。)	425	196	44	184	5
取締役(監査等委員) (社外取締役を除く。)	16	16	-	-	1
社外役員	36	36	-	-	4

- (注) 1. 社外取締役1名については、上記対象となる役員の員数には無報酬のため含まれておりません。
2. 2018年度に支給された賞与は、上記「役員報酬等の額又はその算定方法の決定に関する方針に係る事項」に記載する賞与評価方法とは異なり、旧賞与評価方法にて2017年度の単年度業績およびMBO評価に基づき決定しております。

<評価方法>

- ・（売上達成率に応じた賞与支給率＋営業利益達成率に応じた賞与支給率）×MBO評価
業績評価のうち、セグメント長を兼務する取締役については、50%は全社業績、50%はセグメント業績の目標達成度に応じて、それ以外の取締役については、全社業績の目標達成度に応じて決定する。

2017年度における業績評価の目標および実績は以下のとおりです。

（百万円）

指標	目標	実績
全社売上	677,318	722,183
全社営業利益	35,600	36,068
派遣BPOセグメント売上	488,392	485,936
派遣BPOセグメント営業利益	26,223	26,914

MBO評価は、6段階評価に基づき、80%～130%の間で決定する。

上記の結果、当社の各取締役（監査等委員および社外取締役を除く。）に支給した賞与額は、標準額70%～100%となりました。

3. 株式報酬には、監査等委員でない取締役（社外取締役を除く。）5名に対する株式報酬として、当事業年度に計上した役員株式給付引当金の繰入額及び役員株式給付引当金戻入額を含んでおります。

報酬等の総額が1億円以上である者の報酬等の総額等

氏名	報酬等の総額 （百万円）	役員区分	会社区分	報酬等の種類別の額（百万円）		
				基本報酬	賞与	株式報酬
水田 正道	102	取締役	提出会社	65	13	24

（注）株式報酬は、当事業年度に計上した役員株式給付引当金の繰入額であります。

(5) 【株式の保有状況】

投資株式の区分の基準及び考え方

当社は、事業機会の創出や取引・協業関係の構築・維持・強化のための手段の一つとして、純投資目的以外の株式を取得・保有する場合があります。これら株式を取得する際には、取得意義や経済合理性の観点を踏まえて取得の是非を判断し、取得後は、定期的に保有方針を見直しております。また、この保有方針を見直した結果は毎年、取締役会で検証しております。

当事業年度の検証の結果、継続して保有するとした銘柄は、投資先との取引関係の維持・強化や共同事業を推進することなどを保有目的としております。

株式の保有状況

() 最大保有会社

イ 会社名

パーソルホールディングス(株) (提出会社)

ロ 保有目的が純投資目的以外の目的である投資株式

a . 保有方針及び保有の合理性を検証する方法並びに個別銘柄の保有の適否に関する取締役会等における検証の内容

当社は保有目的が純投資目的以外の目的である投資株式の検証にあたっては、毎年、保有株式ごとに保有に伴う便益やリスクが資本コストに見合っているか、及び中長期的な関係維持、取引拡大、シナジー創出等の保有目的に沿っているかを基に精査しております。

2018年度においては、この精査の結果、すべての保有株式について保有の妥当性があることを確認しております。なお、今後の状況変化に応じて、保有の妥当性が認められないと考える場合には縮減するなど見直していきます。

b . 銘柄数及び貸借対照表計上額の合計額

	銘柄数 (銘柄)	貸借対照表計上額の 合計額(百万円)
非上場株式	4	852
非上場株式以外の株式	4	4,125

(当事業年度において株式数が増加した銘柄)

	銘柄数 (銘柄)	株式数の増加に係る取得 価額の合計額(百万円)	株式数の増加の理由
非上場株式	2	152	取引関係の維持・発展
非上場株式以外の株式	-	-	-

(当事業年度において株式数が減少した銘柄)

該当事項はありません。

c. 特定投資株式及びみなし保有株式の銘柄ごとの株式数、貸借対照表計上額等に関する情報

特定投資株式

銘柄	当事業年度	前事業年度	保有目的、定量的な保有効果 及び株式数が増加した理由	当社の株式の 保有の有無
	株式数(株)	株式数(株)		
	貸借対照表計上額 (百万円)	貸借対照表計上額 (百万円)		
Kelly Services, Inc. (A種普通株式 (無議決権株式))	1,576,169	1,576,169	(注) 1	無(注) 2
	3,859	4,864		
住友不動産(株)	57,000	57,000	取引関係の維持・発展	有
	261	224		
Kelly Services, Inc. (B種普通株 式)	1,475	1,475	(注) 1	無(注) 2
	3	4		
(株)リクルートホール ディングス	300	300	業務調査及び情報収集	無
	0	0		

(注) 1. アジアを中心に事業基盤の確立を図ってきた当社と、アジア以外の地域に関しても豊富なインフラと蓄積されたノウハウを有するKelly Services, Inc. が協力関係を築き、企業・求職者の多様なニーズに柔軟に対応できる体制を構築することを目的としております。

2. Kelly Services, Inc. は当社株式を保有しておりませんが、同社子会社であるケリーサービスジャパン(株)は当社株式を保有しております。

みなし保有株式

該当事項はありません。

八 保有目的が純投資目的である投資株式

該当事項はありません。

二 当事業年度中に投資株式の保有目的を純投資目的から純投資目的以外の目的に変更したもの

該当事項はありません。

ホ 当事業年度中に投資株式の保有目的を純投資目的以外の目的から純投資目的に変更したもの

該当事項はありません。

() 投資株式計上額が最大保有会社の次に大きい会社

イ 会社名

パーソルテンプスタッフ㈱

ロ 保有目的が純投資目的以外の目的である投資株式

a. 保有方針及び保有の合理性を検証する方法並びに個別銘柄の保有の適否に関する取締役会等における検証の内容

パーソルテンプスタッフ㈱は保有目的が純投資目的以外の目的である投資株式の検証にあたっては、毎年、保有株式ごとに保有に伴う便益やリスクが資本コストに見合っているか、及び中長期的な関係維持、取引拡大、シナジー創出等の保有目的に沿っているかを基に精査しております。

2018年度においては、この精査の結果、すべての保有株式について保有の妥当性があることを確認しております。なお、今後の状況変化に応じて、保有の妥当性が認められないと考える場合には縮減するなど見直していきます。

b. 銘柄数及び貸借対照表計上額の合計額

	銘柄数 (銘柄)	貸借対照表計上額の 合計額(百万円)
非上場株式	2	175
非上場株式以外の株式	14	1,697

(当事業年度において株式数が増加した銘柄)

	銘柄数 (銘柄)	株式数の増加に係る取得 価額の合計額(百万円)	株式数の増加の理由
非上場株式	1	99	取引関係の維持・発展
非上場株式以外の株式	4	3	取引関係の維持・発展、株式分割

(当事業年度において株式数が減少した銘柄)

該当事項はありません。

c. 特定投資株式及びみなし保有株式の銘柄ごとの株式数、貸借対照表計上額等に関する情報

特定投資株式

銘柄	当事業年度	前事業年度	保有目的、定量的な保有効果 及び株式数が増加した理由	当社の株式の 保有の有無
	株式数(株)	株式数(株)		
	貸借対照表計上額 (百万円)	貸借対照表計上額 (百万円)		
サイオステクノロ ジー(株)	1,500,000	1,500,000	取引関係の維持・発展	無
	711	1,117		
(株)三菱UFJフィナン シャル・グループ	940,040	940,040	取引関係の維持・発展	無(注)2
	517	655		
(株)大塚商会	96,000	48,000	取引関係の維持・発展、株式分割による 増加(注)1	有
	396	257		
宝印刷(株)	10,000	10,000	取引関係の維持・発展	無
	16	19		
(株)名古屋銀行	3,700	3,700	取引関係の維持・発展	無
	13	14		
(株)三井住友フィナン シャルグループ	2,700	2,700	取引関係の維持・発展	無(注)3
	10	12		
イオン(株)	3,907	3,806	取引関係の維持・発展	無
	9	7		
(株)大垣共立銀行	3,700	3,700	取引関係の維持・発展	有
	8	9		
(株)みずほフィナン シャルグループ	28,790	28,790	取引関係の維持・発展	無
	4	5		
川崎重工業(株)	1,400	1,400	取引関係の維持・発展	無
	3	4		

(注)1.(株)大塚商会は2018年4月1日付で普通株式1株を2株に分割しております。

2.(株)三菱UFJフィナンシャル・グループは当社株式を保有しておりませんが、同社子会社である(株)三菱UFJ銀行は当社株式を保有しております。

3.(株)三井住友フィナンシャルグループは当社株式を保有しておりませんが、同社子会社である(株)三井住友銀行は当社株式を保有しております。

みなし保有株式

該当事項はありません。

八 保有目的が純投資目的である投資株式

該当事項はありません。

二 当事業年度中に投資株式の保有目的を純投資目的から純投資目的以外の目的に変更したもの

該当事項はありません。

ホ 当事業年度中に投資株式の保有目的を純投資目的以外の目的から純投資目的に変更したもの

該当事項はありません。

第5【経理の状況】

1. 連結財務諸表及び財務諸表の作成方法について

(1) 当社の連結財務諸表は、「連結財務諸表の用語、様式及び作成方法に関する規則」(昭和51年大蔵省令第28号)に基づいて作成しております。

(2) 当社の財務諸表は、「財務諸表等の用語、様式及び作成方法に関する規則」(昭和38年大蔵省令第59号。以下「財務諸表等規則」という。)に基づいて作成しております。

また、当社は、特例財務諸表提出会社に該当し、財務諸表等規則第127条の規定により財務諸表を作成しております。

2. 監査証明について

当社は、金融商品取引法第193条の2第1項の規定に基づき、連結会計年度(2018年4月1日から2019年3月31日まで)の連結財務諸表及び事業年度(2018年4月1日から2019年3月31日まで)の財務諸表について、有限責任監査法人トーマツにより監査を受けております。

3. 連結財務諸表等の適正性を確保するための特段の取組みについて

当社は、連結財務諸表等の適正性を確保するための特段の取組みを行っております。具体的には、会計基準等の内容を適切に把握し、会計基準の変更等についての確に対応できる体制を整備するため、公益財団法人財務会計基準機構へ加入し、また、同機構内の企業会計基準委員会の行う研修会等へ参加し、当社グループ内において情報を共有しております。

1【連結財務諸表等】

(1)【連結財務諸表】

【連結貸借対照表】

(単位：百万円)

	前連結会計年度 (2018年3月31日)	当連結会計年度 (2019年3月31日)
資産の部		
流動資産		
現金及び預金	89,624	69,029
受取手形及び売掛金	120,254	122,908
仕掛品	8,049	7,342
その他	13,251	11,251
貸倒引当金	627	686
流動資産合計	230,552	209,845
固定資産		
有形固定資産		
建物及び構築物	1 7,332	7,489
減価償却累計額	4,006	4,031
減損損失累計額	89	60
建物及び構築物(純額)	3,237	3,397
工具、器具及び備品	5,411	5,865
減価償却累計額	4,152	4,525
減損損失累計額	24	35
工具、器具及び備品(純額)	1,234	1,303
土地	802	799
その他	3,794	3,417
減価償却累計額	1,061	1,260
減損損失累計額	14	0
その他(純額)	2,718	2,156
有形固定資産合計	7,993	7,657
無形固定資産		
商標権	11,152	10,069
のれん	102,113	91,763
その他	20,629	20,539
無形固定資産合計	133,894	122,372
投資その他の資産		
投資有価証券	2 12,542	2 11,894
繰延税金資産	4,636	5,770
その他	12,732	13,317
貸倒引当金	16	17
投資その他の資産合計	29,895	30,964
固定資産合計	171,783	160,994
資産合計	402,336	370,839

(単位：百万円)

	前連結会計年度 (2018年3月31日)	当連結会計年度 (2019年3月31日)
負債の部		
流動負債		
買掛金	1,597	741
短期借入金	85,288	5,044
1年内返済予定の長期借入金	4,640	10,001
未払金	67,409	68,307
未払法人税等	8,905	11,384
未払消費税等	13,796	14,159
賞与引当金	9,931	11,730
役員賞与引当金	6	14
その他の引当金	736	745
その他	24,788	22,789
流動負債合計	217,102	144,919
固定負債		
社債	-	20,000
長期借入金	15,713	25,748
繰延税金負債	5,209	5,042
退職給付に係る負債	1,174	905
株式給付引当金	126	261
役員株式給付引当金	115	291
その他の引当金	268	217
その他	2,634	2,527
固定負債合計	25,241	54,995
負債合計	242,343	199,914
純資産の部		
株主資本		
資本金	17,467	17,479
資本剰余金	20,182	20,396
利益剰余金	105,993	125,677
自己株式	4,576	4,387
株主資本合計	139,066	159,165
その他の包括利益累計額		
その他有価証券評価差額金	3,179	2,346
為替換算調整勘定	3,291	5,919
その他の包括利益累計額合計	6,470	3,572
非支配株主持分	14,455	15,331
純資産合計	159,992	170,925
負債純資産合計	402,336	370,839

【連結損益計算書及び連結包括利益計算書】

【連結損益計算書】

(単位：百万円)

	前連結会計年度 (自 2017年4月1日 至 2018年3月31日)	当連結会計年度 (自 2018年4月1日 至 2019年3月31日)
売上高	722,183	925,818
売上原価	554,745	719,301
売上総利益	167,438	206,517
販売費及び一般管理費	1 131,369	1 162,406
営業利益	36,068	44,111
営業外収益		
受取利息	58	79
受取配当金	134	166
助成金収入	701	339
持分法による投資利益	13	26
為替差益	-	308
その他	120	111
営業外収益合計	1,028	1,031
営業外費用		
支払利息	356	843
社債発行費	-	102
為替差損	1,523	-
支払手数料	4	84
その他	104	129
営業外費用合計	1,988	1,160
経常利益	35,108	43,982
特別利益		
固定資産売却益	2 35	2 86
関係会社株式売却益	2	44
投資有価証券売却益	65	120
事業譲渡益	-	38
退職給付制度改定益	-	56
特別利益合計	103	346
特別損失		
固定資産処分損	3 1	3 24
減損損失	4 14,280	4 1,530
関係会社株式売却損	23	3
投資有価証券評価損	49	78
早期割増退職金	17	-
退職給付制度改定損	261	-
特別損失合計	14,633	1,636
税金等調整前当期純利益	20,578	42,691
法人税、住民税及び事業税	14,104	16,548
法人税等調整額	951	246
法人税等合計	13,152	16,302
当期純利益	7,425	26,389
非支配株主に帰属する当期純利益又は非支配株主に 帰属する当期純損失()	343	2,027
親会社株主に帰属する当期純利益	7,769	24,361

【連結包括利益計算書】

(単位：百万円)

	前連結会計年度 (自 2017年4月1日 至 2018年3月31日)	当連結会計年度 (自 2018年4月1日 至 2019年3月31日)
当期純利益	7,425	26,389
その他の包括利益		
その他有価証券評価差額金	975	832
為替換算調整勘定	3,402	9,339
持分法適用会社に対する持分相当額	7	232
その他の包括利益合計	4,370	10,404
包括利益	11,796	15,984
(内訳)		
親会社株主に係る包括利益	11,845	14,318
非支配株主に係る包括利益	49	1,666

【連結株主資本等変動計算書】

前連結会計年度（自 2017年4月1日 至 2018年3月31日）

(単位：百万円)

	株主資本				
	資本金	資本剰余金	利益剰余金	自己株式	株主資本合計
当期首残高	17,465	20,156	102,432	3,328	136,725
当期変動額					
新株の発行	2	2			4
剰余金の配当			4,209		4,209
親会社株主に帰属する当期純利益			7,769		7,769
自己株式の取得				1,276	1,276
自己株式の処分		24		29	54
非支配株主との取引に係る親会社の持分変動		0			0
株主資本以外の項目の当期変動額（純額）					
当期変動額合計	2	26	3,560	1,247	2,341
当期末残高	17,467	20,182	105,993	4,576	139,066

	その他の包括利益累計額			非支配株主持分	純資産合計
	その他有価証券 評価差額金	為替換算調整勘定	その他の包括利 益累計額合計		
当期首残高	2,203	190	2,394	14,696	153,816
当期変動額					
新株の発行					4
剰余金の配当					4,209
親会社株主に帰属する当期純利益					7,769
自己株式の取得					1,276
自己株式の処分					54
非支配株主との取引に係る親会社の持分変動					0
株主資本以外の項目の当期変動額（純額）	975	3,100	4,076	241	3,834
当期変動額合計	975	3,100	4,076	241	6,175
当期末残高	3,179	3,291	6,470	14,455	159,992

当連結会計年度（自 2018年4月1日 至 2019年3月31日）

（単位：百万円）

	株主資本				
	資本金	資本剰余金	利益剰余金	自己株式	株主資本合計
当期首残高	17,467	20,182	105,993	4,576	139,066
当期変動額					
新株の発行	12	12			25
剰余金の配当			4,677		4,677
親会社株主に帰属する当期純利益			24,361		24,361
自己株式の取得				5	5
自己株式の処分		167		194	361
非支配株主との取引に係る親会社の持分変動		33			33
株主資本以外の項目の当期変動額（純額）					
当期変動額合計	12	213	19,683	188	20,098
当期末残高	17,479	20,396	125,677	4,387	159,165

	その他の包括利益累計額			非支配株主持分	純資産合計
	その他有価証券 評価差額金	為替換算調整勘定	その他の包括利 益累計額合計		
当期首残高	3,179	3,291	6,470	14,455	159,992
当期変動額					
新株の発行					25
剰余金の配当					4,677
親会社株主に帰属する当期純利益					24,361
自己株式の取得					5
自己株式の処分					361
非支配株主との取引に係る親会社の持分変動					33
株主資本以外の項目の当期変動額（純額）	832	9,210	10,043	876	9,166
当期変動額合計	832	9,210	10,043	876	10,932
当期末残高	2,346	5,919	3,572	15,331	170,925

【連結キャッシュ・フロー計算書】

(単位：百万円)

	前連結会計年度 (自 2017年4月1日 至 2018年3月31日)	当連結会計年度 (自 2018年4月1日 至 2019年3月31日)
営業活動によるキャッシュ・フロー		
税金等調整前当期純利益	20,578	42,691
減価償却費	4,907	7,249
減損損失	14,280	1,530
のれん償却額	7,050	8,612
退職給付に係る負債の増減額（は減少）	98	676
賞与引当金の増減額（は減少）	782	1,878
役員賞与引当金の増減額（は減少）	166	8
株式給付引当金の増減額（は減少）	126	148
役員株式給付引当金の増減額（は減少）	115	196
貸倒引当金の増減額（は減少）	47	108
その他の引当金の増減額（は減少）	110	117
受取利息及び受取配当金	192	245
支払利息	356	843
持分法による投資損益（は益）	13	26
為替差損益（は益）	1,158	-
助成金収入	701	339
社債発行費	-	102
関係会社株式売却損益（は益）	21	40
投資有価証券売却損益（は益）	65	120
投資有価証券評価損益（は益）	49	78
固定資産処分損益（は益）	33	62
事業譲渡損益（は益）	-	38
売上債権の増減額（は増加）	10,851	4,872
営業債務の増減額（は減少）	10,755	1,464
未払消費税等の増減額（は減少）	3,404	511
長期未払金の増減額（は減少）	747	18
その他の資産の増減額（は増加）	3,758	812
その他の負債の増減額（は減少）	535	2,396
小計	51,660	55,693
利息及び配当金の受取額	205	257
利息の支払額	456	840
補助金の受取額	40	-
助成金の受取額	701	339
法人税等の支払額	18,789	17,739
法人税等の還付額	1,641	4,644
営業活動によるキャッシュ・フロー	35,003	42,353

(単位：百万円)

	前連結会計年度 (自 2017年4月1日 至 2018年3月31日)	当連結会計年度 (自 2018年4月1日 至 2019年3月31日)
投資活動によるキャッシュ・フロー		
定期預金の預入による支出	0	19
定期預金の払戻による収入	6	8
有形固定資産の取得による支出	1,949	2,373
有形固定資産の売却による収入	148	883
無形固定資産の取得による支出	4,350	7,076
無形固定資産の売却による収入	6	-
関係会社株式の売却による収入	29	-
投資有価証券の取得による支出	1,288	863
投資有価証券の売却による収入	80	194
連結の範囲の変更を伴う子会社株式の取得による支出	2 61,818	2 3,202
連結の範囲の変更を伴う子会社株式の売却による収入	131	104
連結の範囲の変更を伴う子会社株式の売却による支出	-	672
事業譲受による支出	78	573
事業譲渡による収入	909	127
貸付けによる支出	3	14
貸付金の回収による収入	779	3
差入保証金の差入による支出	939	2,005
差入保証金の回収による収入	348	498
為替予約の決済による収支(純額)	1,158	-
その他	96	159
投資活動によるキャッシュ・フロー	66,732	15,141
財務活動によるキャッシュ・フロー		
短期借入金の純増減額(は減少)	69,323	78,461
長期借入れによる収入	-	20,000
長期借入金の返済による支出	13,533	4,640
社債の発行による収入	-	19,897
転換社債の償還による支出	-	2
自己株式の取得による支出	1,276	5
自己株式の売却による収入	49	-
配当金の支払額	4,209	4,677
非支配株主への配当金の支払額	128	142
非支配株主からの払込みによる収入	-	10
連結の範囲の変更を伴わない子会社株式の取得による支出	0	0
その他	38	143
財務活動によるキャッシュ・フロー	50,186	48,165
現金及び現金同等物に係る換算差額	1,727	356
現金及び現金同等物の増減額(は減少)	20,184	20,596
現金及び現金同等物の期首残高	69,382	89,566
現金及び現金同等物の期末残高	1 89,566	1 68,969

【注記事項】

(連結財務諸表作成のための基本となる重要な事項)

1. 連結の範囲に関する事項

(1) 連結子会社の数 135社

主要な連結子会社名は、「第1 企業の概況 4. 関係会社の状況」に記載しているため、省略しております。

株式取得に伴い、(株)アヴァンティスタッフを連結の範囲に含めております。また、前連結会計年度において連結子会社でありましたProgrammed Maintenance Services Limitedの子会社34社は清算したため、連結の範囲から除いております。

(2) 主要な非連結子会社の名称等

該当事項はありません。

2. 持分法の適用に関する事項

(1) 持分法適用の関連会社数 10社

主要な関連会社名は、「第1 企業の概況 4. 関係会社の状況」に記載しているため、省略しております。

(2) 持分法を適用していない関連会社

(株)ピーナス・テクノロジーズ

天仕創人材諮詢(上海)有限公司

(持分法の適用範囲から除いた理由)

持分法を適用していない関連会社2社は、当期純損益(持分に見合う額)及び利益剰余金(持分に見合う額)等からみて、持分法の対象から除いても連結財務諸表に及ぼす影響が軽微であり、かつ、全体としても重要性がないため持分法の適用範囲から除外しております。

3. 連結子会社の事業年度等に関する事項

以下の主要な連結子会社の決算日は12月31日であり、連結財務諸表の作成に当たっては、同決算日現在の財務諸表を使用しております。ただし、1月1日から、連結決算日3月31日までの期間に発生した重要な取引については、連結上必要な調整を行っております。

Persol Process & Technology Vietnam co., Ltd.

PERSOLKELLY Consulting Limited

Kelly Services (Singapore) Pte. Ltd.

Kelly Services (Malaysia) Sdn. Bhd.

Kelly Services Australia Pty. Ltd.

PERSOLKELLY PTE. LTD.

Programmed Maintenance Services Limited

4. 会計方針に関する事項

(1) 重要な資産の評価基準及び評価方法

イ 有価証券

その他有価証券

時価のあるもの

決算日の市場価格等に基づく時価法(評価差額は全部純資産直入法により処理し、売却原価は移動平均法により算定)を採用しております。

時価のないもの

移動平均法による原価法を採用しております。

ロ デリバティブ

時価法を採用しております。

(2) 重要な減価償却資産の減価償却の方法

イ 有形固定資産(リース資産を除く)

当社及び国内連結子会社は定率法を採用しております。ただし、1998年4月1日以降に取得した建物(建物附属設備を除く)並びに2016年4月1日以降に取得した建物附属設備及び構築物については、定額法を採用しております。

なお、主な耐用年数は以下のとおりであります。

建物及び構築物	3～50年
工具、器具及び備品	2～20年

ロ 無形固定資産(リース資産を除く)

定額法を採用しております。

なお、商標権については主として20年、海外連結子会社において耐用年数が確定できないものについては非償却としております。自社利用のソフトウェアについては社内における利用可能期間(2～5年)で償却しております。

ハ リース資産

リース期間を耐用年数とし、残存価額を零とする定額法を採用しております。

(3) 重要な引当金の計上基準

イ 貸倒引当金

売上債権、貸付金等の貸倒損失に備えるため、当社及び連結子会社は一般債権については貸倒実績率により、貸倒懸念債権等特定の債権については個別に回収可能性を検討し、回収不能見込額を計上しております。

ロ 賞与引当金

従業員に対して支給する賞与の支出に充てるため、支給見込額の当連結会計年度負担額を計上しております。

ハ 役員賞与引当金

役員賞与の支出に備えるため、当連結会計年度における支給見込額を計上しております。

ニ 株式給付引当金

株式交付規程に基づく当社及び当社グループ子会社の従業員への当社株式の交付に備えるため、連結会計年度末における株式給付債務の見込額に基づき計上しております。

ホ 役員株式給付引当金

株式交付規程に基づく当社取締役及び当社執行役員への当社株式の交付に備えるため、連結会計年度末における株式給付債務の見込額に基づき計上しております。

(4) 退職給付に係る会計処理の方法

イ 退職給付見込額の期間帰属方法

退職給付債務の算定にあたり、退職給付見込額を当連結会計年度末までの期間に帰属させる方法については、給付算定式基準及び期間定額基準によっております。

ロ 数理計算上の差異及び過去勤務費用の費用処理方法

数理計算上の差異及び過去勤務費用については、発生年度に一括費用処理しております。

ハ 小規模企業等における簡便法の採用

一部の連結子会社は、退職給付に係る負債及び退職給付費用の計算に、退職給付に係る期末自己都合要支給額を退職給付債務とする方法を用いた簡便法を適用しております。

(5) 重要なヘッジ会計の方法

イ ヘッジ会計の方法

原則として繰延ヘッジ処理によっております。なお、金利通貨スワップについては一体処理(特例処理、振当処理)によっております。

ロ ヘッジ手段とヘッジ対象

a . ヘッジ手段.....金利通貨スワップ

ヘッジ対象.....長期借入金

b . ヘッジ手段.....為替予約

ヘッジ対象.....外貨建予定取引

ハ ヘッジ方針

借入金の金利変動リスク及び為替変動リスクを低減することを目的として金利通貨スワップ取引を行っております。外貨建予定取引については、対象となる取引に関する外貨ベースでの予定取引額に対して為替予約を行っております。短期的な売買差益の獲得や、投機を目的とするデリバティブ取引は行わない方針であります。

ニ ヘッジ有効性評価の方法

借入金については、リスク管理方針に従って、金利通貨スワップを一体処理しているため有効性の評価を省略しております。外貨建予定取引については、ヘッジ手段とヘッジ対象の重要な条件が同一であり、ヘッジ開始時及びその後も継続して相場変動を完全に相殺するものと想定することができるため、ヘッジの有効性の判定は省略しております。

(6) のれんの償却方法及び償却期間

のれんは、のれんの帰属する事業ごとに超過収益力の効果の発現する期間を見積り、5～20年で均等償却しております。ただし、金額に重要性が乏しい場合には、発生時にその全額を償却しております。

(7) 連結キャッシュ・フロー計算書における資金の範囲

手許現金、随時引き出し可能な預金及び容易に換金可能であり、かつ、価値の変動について僅少なりリスクしか負わない取得日から3ヶ月以内に償還期限の到来する短期投資からなっております。

(8) その他連結財務諸表作成のための重要な事項

消費税等の会計処理

消費税等の会計処理は税抜方式によっております。

(会計方針の変更)

在外子会社の一部において、当連結会計年度よりIFRS第9号(金融商品)及びIFRS第15号(顧客との契約から生じる収益)を適用しております。当該会計基準の適用が連結財務諸表に及ぼす影響は軽微であります。

(未適用の会計基準等)

- ・「収益認識に関する会計基準」(企業会計基準第29号 平成30年3月30日 企業会計基準委員会)
- ・「収益認識に関する会計基準の適用指針」(企業会計基準適用指針第30号 平成30年3月30日 企業会計基準委員会)

(1) 概要

国際会計基準審議会(IASB)及び米国財務会計基準審議会(FASB)は、共同して収益認識に関する包括的な会計基準の開発を行い、2014年5月に「顧客との契約から生じる収益」(IASBにおいてはIFRS第15号、FASBにおいてはTopic606)を公表しており、IFRS第15号は2018年1月1日以後開始する事業年度から、Topic606は2017年12月15日より後に開始する事業年度から適用される状況を踏まえ、企業会計基準委員会において、収益認識に関する包括的な会計基準が開発され、適用指針と合わせて公表されたものです。

企業会計基準委員会の収益認識に関する会計基準の開発にあたっての基本的な方針として、IFRS第15号と整合性を図る便益の1つである財務諸表間の比較可能性の観点から、IFRS第15号の基本的な原則を取り入れることを出発点とし、会計基準を定めることとされ、また、これまで我が国で行われてきた実務等に配慮すべき項目がある場合には、比較可能性を損なわせない範囲で代替的な取扱いを追加することとされております。

(2) 適用予定日

2022年3月期の期首から適用予定であります。

(3) 当該会計基準等の適用による影響

「収益認識に関する会計基準」等の適用による連結財務諸表に与える影響額については、現時点で評価中であります。

- ・「リース」(I F R S 第16号 2016年1月13日)

(1) 概要

本会計基準はリースの借手に、原則としてすべてのリースについて資産及び負債を認識すること等を要求するものであります。

(2) 適用予定日

2020年3月期の期首から適用予定であります。

(3) 当該会計基準等の適用による影響

「リース」(I F R S 第16号)の適用による2020年3月期期首の連結財務諸表への影響額は、使用权資産及びリース債務それぞれ5,703百万円の増加であります。

(表示方法の変更)

(「『税効果会計に係る会計基準』の一部改正」の適用に伴う変更)

「『税効果会計に係る会計基準』の一部改正」(企業会計基準第28号 平成30年2月16日。以下「税効果会計基準一部改正」という。)を当連結会計年度の期首から適用し、繰延税金資産は投資その他の資産の区分に表示し、繰延税金負債は固定負債の区分に表示する方法に変更するとともに、税効果会計関係注記を変更しております。

この結果、前連結会計年度の連結貸借対照表において、「流動資産」の「繰延税金資産」が4,940百万円減少し、「投資その他の資産」の「繰延税金資産」が3,811百万円増加しております。また、「流動負債」の「その他」が4百万円減少し、「固定負債」の「繰延税金負債」が1,124百万円減少しております。

なお、同一納税主体の繰延税金資産と繰延税金負債を相殺して表示しており、変更前と比べて総資産が1,129百万円減少しております。

また、税効果会計関係注記において、税効果会計基準一部改正第3項から第5項に定める「税効果会計に係る会計基準」注解(注8)(評価性引当額の合計額を除く。)及び同注解(注9)に記載された内容を追加しております。ただし、当該内容のうち前連結会計年度に係る内容については、税効果会計基準一部改正第7項に定める経過的な取扱いに従って記載しておりません。

(追加情報)

1. 当社取締役及び当社執行役員に対する株式報酬制度(BIP信託)

当社は、2017年6月の定時株主総会決議に基づき、2017年8月より、当社グループの中長期的な会社業績及び企業価値の向上に対するインセンティブ付与を目的として、当社取締役(監査等委員である取締役及び社外取締役を除く。)及び当社執行役員(以下「取締役等」という。)を対象に、信託を活用した業績連動型株式報酬制度(以下「本制度」という。)を導入いたしました。

(1) 制度の概要

本制度は、役員報酬BIP(Board Incentive Plan)信託(以下「BIP信託」という。)と称される仕組みを採用しております。BIP信託とは、欧米の業績連動型株式報酬(Performance Share)制度及び譲渡制限付株式報酬(Restricted Stock)制度と同様に、役位や経営計画等の目標達成度等に応じて、当社株式及び当社株式の換価処分金相当額の金銭(以下「当社株式等」という。)を取締役等に、原則として退任後に交付又は給付する制度であります。なお、後述のグループ子会社の取締役に対してもBIP信託の仕組みを採用した株式交付制度の導入を決議しておりますが、当社取締役等を対象とする制度はBIP信託、グループ子会社の取締役を対象とする制度はBIP信託として、それぞれ分けて管理します。

(2) 信託が保有する自己株式

信託が保有する当社株式を、信託における帳簿価額(付随費用の金額を除く。)により、純資産の部に自己株式として計上しております。BIP信託が保有する当連結会計年度末における当該自己株式の帳簿価額及び株式数は、643百万円、298,182株であります。

2. 当社グループ子会社の取締役、並びに当社及び当社グループ子会社の幹部社員に対する株式交付制度(BIP信託及びESOP信託)

当社は、2017年8月より、当社グループの中長期的な会社業績及び企業価値の向上に対するインセンティブ付与を目的として、当社グループ子会社の取締役、並びに当社及び当社グループ子会社の幹部社員(以下「グループ経営幹部等」という。)を対象に、信託を活用して当社株式を交付する制度(以下「本制度」という。)を導入いたしました。

(1) 制度の概要

グループ経営幹部等のうち、当社グループ子会社の取締役を対象とした本制度は、1.と同様にBIP信託と称される仕組みを採用しております。また、当社及び当社グループ子会社の幹部社員を対象とした制度は、株式付与ESOP(Employee Stock Ownership Plan)信託(以下「ESOP信託」という。)と称される仕組みを採用しております。両制度とも、当社株式及び当社株式の換価処分金相当額の金銭(以下「当社株式等」という。)をグループ経営幹部等に対して、原則として退任・退職後に交付及び給付します。

(2) 信託が保有する自己株式

信託が保有する当社株式を、信託における帳簿価額（付随費用の金額を除く。）により、純資産の部に自己株式として計上しております。当連結会計年度末における当該自己株式の帳簿価額及び株式数は、BIP信託が144百万円、67,310株、ESOP信託が456百万円、211,743株であります。

(連結貸借対照表関係)

1 圧縮記帳額

国庫補助金の受入れにより、有形固定資産の取得価額から直接減額された圧縮記帳額は、次のとおりであります。

	前連結会計年度 (2018年3月31日)	当連結会計年度 (2019年3月31日)
建物及び構築物	172百万円	-百万円

2 投資有価証券のうち、関連会社に対するものは、次のとおりであります。

	前連結会計年度 (2018年3月31日)	当連結会計年度 (2019年3月31日)
投資有価証券(株式)	2,814百万円	2,653百万円

(連結損益計算書関係)

1 販売費及び一般管理費のうち主要な費目及び金額は次のとおりであります。

	前連結会計年度 (自 2017年4月1日 至 2018年3月31日)	当連結会計年度 (自 2018年4月1日 至 2019年3月31日)
従業員給料手当及び賞与	56,162百万円	69,497百万円
賞与引当金繰入額	5,291	6,050
役員賞与引当金繰入額	6	18
株式給付引当金繰入額	128	145
役員株式給付引当金繰入額	117	192
退職給付費用	874	1,562
賃借料	9,371	11,061
貸倒引当金繰入額	-	200

2 固定資産売却益の内容は次のとおりであります。

	前連結会計年度 (自 2017年4月1日 至 2018年3月31日)	当連結会計年度 (自 2018年4月1日 至 2019年3月31日)
建物及び構築物	-百万円	0百万円
工具、器具及び備品	-	0
その他	35	86

3 固定資産処分損の内容は次のとおりであります。

	前連結会計年度 (自 2017年4月1日 至 2018年3月31日)	当連結会計年度 (自 2018年4月1日 至 2019年3月31日)
建物及び構築物	1百万円	15百万円
工具、器具及び備品	0	0
その他	-	8
計	1	24

4 減損損失

前連結会計年度（自2017年4月1日 至2018年3月31日）

当社グループは以下の資産グループについて減損損失を計上しております。

用途	場所	種類	減損損失 (百万円)
-	-	のれん(注)1	5,653
-	-	のれん(注)2	6,852
連結子会社パーソルキャリア(株) の事業用資産	-	商標権(注)2	754
連結子会社パーソルキャリア(株) の事業用資産	東京都千代田区	ソフトウェア等(注)2	1,012
その他	-	-	7

当社グループの資産のグルーピング方法は、管理会計上の区分に基づいて事業用資産をグルーピングしており、遊休資産については個別資産ごとにグルーピングしております。

(注)1. 連結子会社であるCapita Pte. Ltd.、First Alliances Co., Ltd.、Kelly Services (Singapore) Pte.

Ltd.、及びKelly Services(India) Pvt. Ltd.の株式取得時にのれんを計上いたしましたが、想定していた収益が見込めなくなったことにより帳簿価額を回収可能価額まで減額し、当該減少額を減損損失として計上しております。当該資産グループの回収可能価額は、使用価値により測定しており、将来キャッシュ・フローを8.69～14.07%で割り引いて算定しております。

2. 連結子会社であるパーソルキャリア(株)のパート・アルバイト事業にかかる固定資産につきまして、当初想定していた収益が見込めなくなったことにより帳簿価額を回収可能価額まで減額し、当該減少額を減損損失として計上しております。当該資産グループの回収可能価額は、使用価値により測定しておりますが、将来キャッシュ・フローが見込まれないため、回収可能価額をゼロとみなしております。

当連結会計年度（自2018年4月1日 至2019年3月31日）

当社グループは以下の資産グループについて減損損失を計上しております。

用途	場所	種類	減損損失 (百万円)
連結子会社(株)パーソル総合研究所の事業用資産	東京都港区	ソフトウェア等(注)	1,054
その他	-	-	475

当社グループの資産のグルーピング方法は、管理会計上の区分に基づいて事業用資産をグルーピングしており、遊休資産については個別資産ごとにグルーピングしております。

(注) 連結子会社である(株)パーソル総合研究所のHITO-Talent事業にかかる固定資産につきまして、今後の見通し等を勘案した結果、将来キャッシュ・フローによって当該資産グループの帳簿価額を全額回収できる可能性が低いと判断し、帳簿価額を回収可能価額まで減額し、当該減少額を減損損失として計上しております。当該資産グループの回収可能価額は、使用価値により測定しておりますが、ソフトウェアの経済的残存使用年数内において、将来キャッシュ・フローが見込まれないため、回収可能価額をゼロとみなしております。

(連結包括利益計算書関係)

その他の包括利益に係る組替調整額及び税効果額

	前連結会計年度 (自 2017年4月1日 至 2018年3月31日)	当連結会計年度 (自 2018年4月1日 至 2019年3月31日)
その他有価証券評価差額金：		
当期発生額	1,383百万円	1,116百万円
組替調整額	-	94
税効果調整前	1,383	1,210
税効果額	407	378
その他有価証券評価差額金	975	832
繰延ヘッジ損益：		
当期発生額	300	-
組替調整額	-	-
資産の取得原価調整額	300	-
税効果調整前	-	-
税効果額	-	-
繰延ヘッジ損益	-	-
為替換算調整勘定：		
当期発生額	3,412	9,339
組替調整額	10	-
税効果調整前	3,402	9,339
税効果額	-	-
為替換算調整勘定	3,402	9,339
持分法適用会社に対する持分相当額：		
当期発生額	7	232
組替調整額	-	-
持分法適用会社に対する持分相当額	7	232
その他の包括利益合計	4,370	10,404

(連結株主資本等変動計算書関係)

前連結会計年度(自2017年4月1日 至2018年3月31日)

1. 発行済株式の種類及び総数並びに自己株式の種類及び株式数に関する事項

(単位:千株)

	当連結会計年度 期首株式数	当連結会計年度 増加株式数	当連結会計年度 減少株式数	当連結会計年度末 株式数
発行済株式				
普通株式 (注) 1	236,673	4	-	236,677
合計	236,673	4	-	236,677
自己株式				
普通株式 (注) 2, 3, 4	2,838	591	23	3,406
合計	2,838	591	23	3,406

(注) 1. 普通株式の発行済株式の総数の増加4千株は、転換社債型新株予約権付社債の権利行使による増加4千株であります。

2. 普通株式の自己株式数の増加591千株は、役員報酬BIP信託による当社株式の取得による増加371千株、株式付与ESOP信託による当社株式の取得による増加220千株及び単元未満株式の買取りによる増加であります。

3. 普通株式の自己株式数の減少は、主に第三者割当による自己株式の処分によるものであります。

4. 当連結会計年度末の自己株式数には、役員報酬BIP信託が保有する自社の株式369千株及び株式付与ESOP信託が保有する自社の株式219千株が含まれております。

2. 新株予約権及び自己新株予約権に関する事項

該当事項はありません。

3. 配当に関する事項

(1) 配当金支払額

決議	株式の種類	配当金の総額 (百万円)	1株当たり配当 額(円)	基準日	効力発生日
2017年6月27日 定時株主総会	普通株式	2,104	9	2017年3月31日	2017年6月28日
2017年11月13日 取締役会	普通株式	2,104	9	2017年9月30日	2017年12月5日

(注) 2017年11月13日取締役会決議に基づく「配当金の総額」には、役員報酬BIP信託口及び株式付与ESOP信託口が保有する当社株式に対する配当金5百万円が含まれております。

(2) 基準日が当連結会計年度に属する配当のうち、配当の効力発生日が翌連結会計年度となるもの

決議	株式の種類	配当金の総額 (百万円)	配当の原資	1株当たり配当 額(円)	基準日	効力発生日
2018年6月26日 定時株主総会	普通株式	2,338	利益剰余金	10	2018年3月31日	2018年6月27日

(注) 2018年6月26日定時株主総会決議に基づく「配当金の総額」には、役員報酬BIP信託口及び株式付与ESOP信託口が保有する当社株式に対する配当金5百万円が含まれております。

当連結会計年度（自2018年4月1日 至2019年3月31日）

1. 発行済株式の種類及び総数並びに自己株式の種類及び株式数に関する事項

（単位：千株）

	当連結会計年度 期首株式数	当連結会計年度 増加株式数	当連結会計年度 減少株式数	当連結会計年度末 株式数
発行済株式				
普通株式（注）1	236,677	26	-	236,704
合計	236,677	26	-	236,704
自己株式				
普通株式（注）2, 3, 4	3,406	2	152	3,256
合計	3,406	2	152	3,256

（注）1. 普通株式の発行済株式の総数の増加26千株は、転換社債型新株予約権付社債の権利行使による増加26千株であります。

2. 普通株式の自己株式数の増加は、主に役員報酬BIP信託による当社株式の追加取得によるものであります。

3. 普通株式の自己株式数の減少152千株は、第三者割当による自己株式の処分138千株、役員報酬BIP信託による当社株式の交付による減少7千株及び株式付与ESOP信託による当社株式の交付による減少7千株であります。

4. 当連結会計年度末の自己株式数には、役員報酬BIP信託が保有する自社の株式365千株及び株式付与ESOP信託が保有する自社の株式211千株が含まれております。

2. 新株予約権及び自己新株予約権に関する事項

該当事項はありません。

3. 配当に関する事項

（1）配当金支払額

決議	株式の種類	配当金の総額 （百万円）	1株当たり配当 額（円）	基準日	効力発生日
2018年6月26日 定時株主総会	普通株式	2,338	10	2018年3月31日	2018年6月27日
2018年11月9日 取締役会	普通株式	2,338	10	2018年9月30日	2018年12月5日

（注）1. 2018年6月26日定時株主総会決議に基づく「配当金の総額」には、役員報酬BIP信託口及び株式付与ESOP信託口が保有する当社株式に対する配当金5百万円が含まれております。

2. 2018年11月9日取締役会決議に基づく「配当金の総額」には、役員報酬BIP信託口及び株式付与ESOP信託口が保有する当社株式に対する配当金5百万円が含まれております。

（2）基準日が当連結会計年度に属する配当のうち、配当の効力発生日が翌連結会計年度となるもの

決議	株式の種類	配当金の総額 （百万円）	配当の原資	1株当たり配当 額（円）	基準日	効力発生日
2019年6月25日 定時株主総会	普通株式	3,510	利益剰余金	15	2019年3月31日	2019年6月26日

（注）2019年6月25日定時株主総会決議に基づく「配当金の総額」には、役員報酬BIP信託口及び株式付与ESOP信託口が保有する当社株式に対する配当金8百万円が含まれております。

(連結キャッシュ・フロー計算書関係)

1 現金及び現金同等物の期末残高と連結貸借対照表に掲記されている科目の金額との関係

	前連結会計年度 (自 2017年4月1日 至 2018年3月31日)	当連結会計年度 (自 2018年4月1日 至 2019年3月31日)
現金及び預金勘定	89,624百万円	69,029百万円
預入期間が3ヶ月を超える定期預金	58	59
現金及び現金同等物	89,566	68,969

2 株式の取得により新たに連結子会社となった会社の資産及び負債の主な内訳

株式取得により新たに以下の会社を連結子会社としたことに伴う連結開始時の資産及び負債の内訳並びに株式取得価額と株式取得による支出(純額)との関係は次のとおりであります。

前連結会計年度(自 2017年4月1日 至 2018年3月31日)	
Programmed Maintenance Services Limited及び同社子会社89社	
(百万円)	
流動資産	43,848
固定資産	30,956
のれん	52,583
流動負債	46,540
固定負債	14,472
為替換算調整勘定	301
株式の取得価額	66,075
現金及び現金同等物	4,576
取得による支出	61,499

当連結会計年度(自 2018年4月1日 至 2019年3月31日)

株式取得により新たに(株)アヴァンティスタッフを連結子会社としたことに伴う連結開始時の資産及び負債並びに株式取得価額につきましては、株式取得の相手方との守秘義務により非開示としております。なお、取得価額は、公平性・妥当性を確保するため、第三者機関による株式価値の算定結果を勘案し、決定しております。

(リース取引関係)

1. ファイナンス・リース取引

所有権移転外ファイナンス・リース取引(借主側)

リース資産の内容

有形固定資産

主として事業用サーバー関連機器(工具、器具及び備品)であります。

無形固定資産

ソフトウェアであります。

リース資産の減価償却の方法

連結財務諸表作成のための基本となる重要な事項「4. 会計方針に関する事項 (2) 重要な減価償却資産の減価償却の方法」に記載のとおりであります。

2. オペレーティング・リース取引(借主側)

オペレーティング・リース取引のうち解約不能のものに係る未経過リース料

(単位:百万円)

	前連結会計年度 (2018年3月31日)	当連結会計年度 (2019年3月31日)
1年内	5,953	7,626
1年超	8,647	10,662
合計	14,601	18,289

(金融商品関係)

1. 金融商品の状況に関する事項

(1) 金融商品に対する取組方針

当社グループは、運転資金及び投資資金についてはまず営業キャッシュ・フローで獲得した資金を投入し、不足分について必要な資金を主に銀行借入及び社債発行等により調達しております。

一時的な余資は安全性の高い金融商品で運用しております。

デリバティブ取引は、後述するリスクを回避するために利用しており、投機的な取引は行わない方針であります。

(2) 金融商品の内容及びそのリスク

営業債権

営業債権である受取手形及び売掛金は、顧客の信用リスクに晒されております。

投資有価証券

投資有価証券は、主に業務上の関係を有する企業の株式であり、市場価格の変動リスクに晒されております。

営業債務

営業債務である未払金、未払法人税等及び未払消費税等は、そのほとんどが1年以内の支払期日であります。

借入金及び社債

借入金及び社債の用途は運転資金及び投資資金であります。このうち一部は、外貨建てであるため為替相場の変動リスク及び金利の変動リスクに晒されておりますが、デリバティブ取引(金利通貨スワップ取引)を利用してヘッジしております。

デリバティブ取引

デリバティブ取引は、借入金に係る将来の為替相場の変動リスク及び金利変動リスクを抑制する目的で金利通貨スワップを行っております。なお、ヘッジ会計に関するヘッジ手段とヘッジ対象、ヘッジ方針、ヘッジの有効性の評価方法等については、前述の「連結財務諸表作成のための基本となる重要な事項「4. 会計方針に関する事項 (5) 重要なヘッジ会計の方法」」をご参照ください。

(3) 金融商品に係るリスク管理体制

信用リスク（取引先の契約不履行等に係るリスク）の管理

債権管理規程に従い、営業債権について、各事業部門における営業管理部門が主要な取引先の状況を定期的にモニタリングし、取引相手ごとに期日及び残高を管理するとともに、財務状況の悪化等による回収懸念の早期把握や軽減を図っております。

デリバティブ取引については、取引相手先を高格付を有する金融機関に限定しているため信用リスクはほとんどないと認識しております。

市場リスク（為替や金利等の変動リスク）の管理

当社グループは、借入金に係る為替相場の変動リスク及び金利変動リスクを抑制するために金利通貨スワップ取引を利用しております。

投資有価証券については、定期的に時価や発行体の財務状況等を把握し、また、市況や発行体との関係を勘案して保有状況を継続的に見直しております。

デリバティブ取引の執行・管理については、取引の目的、内容及び決裁基準等を定めた社内ルールに従い、所定の決裁担当者の承認を得て行っております。

資金調達に係る流動性リスク（支払期日に支払いを実行できなくなるリスク）の管理

各部署からの報告に基づき担当部署が適時に資金繰計画を作成・更新するとともに、手許流動性の維持などにより流動性リスクを管理しております。

(4) 金融商品の時価等に関する事項についての補足説明

金融商品の時価には、市場価格に基づく価額のほか、市場価格がない場合には合理的に算定された価額が含まれております。当該価額の算定においては変動要因を織り込んでいるため、異なる前提条件等を採用することにより、当該価額が変動することがあります。

2. 金融商品の時価等に関する事項

連結貸借対照表計上額、時価及びこれらの差額については、次のとおりであります。なお、時価を把握することが極めて困難と認められるものは含まれておりません（注）2.参照）。

前連結会計年度（2018年3月31日）

（単位：百万円）

	連結貸借対照表計上額	時価	差額
(1) 現金及び預金	89,624	89,624	-
(2) 受取手形及び売掛金	120,254	120,254	-
(3) 投資有価証券 その他有価証券	8,152	8,152	-
資産計	218,032	218,032	-
(4) 短期借入金	85,288	85,288	-
(5) 未払金	67,409	67,409	-
(6) 未払法人税等	8,905	8,905	-
(7) 未払消費税等	13,796	13,796	-
(8) 社債	-	-	-
(9) 長期借入金（ ）	20,353	20,369	16
負債計	195,754	195,770	16

（ ）1年内返済予定の長期借入金は、長期借入金に含めております。

当連結会計年度(2019年3月31日)

(単位:百万円)

	連結貸借対照表計上額	時価	差額
(1) 現金及び預金	69,029	69,029	-
(2) 受取手形及び売掛金	122,908	122,908	-
(3) 投資有価証券 其他有価証券	6,942	6,942	-
資産計	198,880	198,880	-
(4) 短期借入金	5,044	5,044	-
(5) 未払金	68,307	68,307	-
(6) 未払法人税等	11,384	11,384	-
(7) 未払消費税等	14,159	14,159	-
(8) 社債	20,000	20,061	61
(9) 長期借入金()	35,750	35,895	145
負債計	154,646	154,853	206

() 1年内返済予定の長期借入金は、長期借入金に含めております。

(注) 1. 金融商品の時価の算定方法に関する事項

資産

(1) 現金及び預金、並びに(2) 受取手形及び売掛金

これらは短期間で決済されるため、時価は帳簿価額にほぼ等しいことから、当該帳簿価額によっております。

(3) 投資有価証券

これらの時価について、株式は取引所の価格によっており、債券は取引所の価格又は取引金融機関から提示された価格によっております。また、保有目的ごとの有価証券に関する事項については、注記事項「有価証券関係」をご参照ください。

負債

(4) 短期借入金、(5) 未払金、(6) 未払法人税等、及び(7) 未払消費税等

これらは短期間で決済されるため、時価は帳簿価額にほぼ等しいことから、当該帳簿価額によっております。

(8) 社債

元利息の合計額を、新規に同様の発行を行った場合に想定される利率で割り引いた現在価値により算定しております。

(9) 長期借入金

元金利の合計額を、新規に同様の借入を行った場合に想定される利率で割り引いた現在価値により算定しております。

デリバティブ取引

金利通貨スワップの一体処理(特例処理、振当処理)によるものは、ヘッジ対象とされている長期借入金と一体として処理されているため、その時価は当該長期借入金の時価に含めて記載しております。

2. 時価を把握することが極めて困難と認められる金融商品

(単位:百万円)

区分	前連結会計年度 (2018年3月31日)	当連結会計年度 (2019年3月31日)
非上場株式及び関係会社株式等	4,390	4,951

これらについては、時価を把握することが極めて困難と認められることから、「(3) 投資有価証券」には含めておりません。

3. 金銭債権の連結決算日後の償還予定額
前連結会計年度(2018年3月31日)

(単位:百万円)

	1年以内	1年超 5年以内	5年超 10年以内	10年超
現金及び預金	89,624	-	-	-
受取手形及び売掛金	120,254	-	-	-
合計	209,879	-	-	-

当連結会計年度(2019年3月31日)

(単位:百万円)

	1年以内	1年超 5年以内	5年超 10年以内	10年超
現金及び預金	69,029	-	-	-
受取手形及び売掛金	122,908	-	-	-
合計	191,937	-	-	-

4. 短期借入金、社債及び長期借入金の連結決算日後の返済予定額
前連結会計年度(2018年3月31日)

(単位:百万円)

	1年以内	1年超 2年以内	2年超 3年以内	3年超 4年以内	4年超 5年以内	5年超
短期借入金	85,288	-	-	-	-	-
社債	-	-	-	-	-	-
長期借入金	4,640	10,000	-	-	5,713	-
合計	89,928	10,000	-	-	5,713	-

当連結会計年度(2019年3月31日)

(単位:百万円)

	1年以内	1年超 2年以内	2年超 3年以内	3年超 4年以内	4年超 5年以内	5年超
短期借入金	5,044	-	-	-	-	-
社債	-	-	10,000	-	10,000	-
長期借入金	10,001	10,000	20	5,728	-	10,000
合計	15,045	10,000	10,020	5,728	10,000	10,000

(有価証券関係)

1. その他有価証券

前連結会計年度(2018年3月31日)

(単位:百万円)

	種類	連結貸借対照表 計上額	取得原価	差額
連結貸借対照表計上額が 取得原価を超えるもの	(1) 株式	8,039	3,403	4,635
	(2) 債券 社債	102	100	2
	小計	8,142	3,503	4,638
連結貸借対照表計上額が 取得原価を超えないもの	(1) 株式	10	10	0
	(2) 債券 社債	-	-	-
	小計	10	10	0
合計		8,152	3,514	4,638

(注) 1. 非上場株式及び債券(連結貸借対照表計上額 1,575百万円)については、市場価格がなく、時価を把握することが極めて困難と認められることから、上表の「その他有価証券」には含めておりません。

2. 表中の「取得原価」は減損処理後の帳簿価額であります。

当連結会計年度(2019年3月31日)

(単位:百万円)

	種類	連結貸借対照表 計上額	取得原価	差額
連結貸借対照表計上額が 取得原価を超えるもの	(1) 株式	6,751	3,395	3,356
	(2) 債券 社債	102	100	2
	小計	6,853	3,495	3,358
連結貸借対照表計上額が 取得原価を超えないもの	(1) 株式	88	110	22
	(2) 債券 社債	-	-	-
	小計	88	110	22
合計		6,942	3,606	3,336

(注) 1. 非上場株式及び債券(連結貸借対照表計上額 2,298百万円)については、市場価格がなく、時価を把握することが極めて困難と認められることから、上表の「その他有価証券」には含めておりません。

2. 表中の「取得原価」は減損処理後の帳簿価額であります。

2. 売却したその他有価証券

売却損益の合計額の重要性が乏しいため、記載を省略しております。

3. 減損処理を行った有価証券

減損金額の合計額の重要性が乏しいため、記載を省略しております。

なお、減損処理に当たっては、期末における時価が取得原価に比べ50%以上下落した場合には全て減損処理を行い、30~50%程度下落した場合には、回復可能性等を考慮して必要と認められた額について減損処理を行っております。

(デリバティブ取引関係)

1. ヘッジ会計が適用されていないデリバティブ取引

該当事項はありません。

2. ヘッジ会計が適用されているデリバティブ取引

金利関連

前連結会計年度(2018年3月31日)

ヘッジ会計の方法	デリバティブ取引の種類	主なヘッジ対象	契約額等 (百万円)	契約額等のうち 1年超 (百万円)	時価 (百万円)
金利通貨スワップの 一体処理(特例処 理、振当処理)	金利通貨スワップ 受取変動・支払固定	長期借入金	3,427	3,427	(注)

(注) 金利通貨スワップの一体処理(特例処理、振当処理)によるものは、ヘッジ対象とされている長期借入金と一体として処理されているため、その時価は、当該長期借入金の時価に含めて記載しております。

当連結会計年度(2019年3月31日)

ヘッジ会計の方法	デリバティブ取引の種類	主なヘッジ対象	契約額等 (百万円)	契約額等のうち 1年超 (百万円)	時価 (百万円)
金利通貨スワップの 一体処理(特例処 理、振当処理)	金利通貨スワップ 受取変動・支払固定	長期借入金	3,427	3,427	(注)

(注) 金利通貨スワップの一体処理(特例処理、振当処理)によるものは、ヘッジ対象とされている長期借入金と一体として処理されているため、その時価は、当該長期借入金の時価に含めて記載しております。

(退職給付関係)

1. 採用している退職給付制度の概要

当社グループが採用している退職給付制度の概要は以下のとおりであります。

会社	退職給付制度の概要
当社及び一部の連結子会社	確定拠出型の制度として確定拠出年金制度を設けております。
一部の連結子会社	確定給付型の制度として退職一時金制度を設けております。
一部の連結子会社	確定拠出型の制度として確定拠出年金制度を採用するほか、確定給付型の制度として退職一時金制度を設けております。

一部の連結子会社が有する退職一時金制度は、簡便法により退職給付に係る負債及び退職給付費用を計算しております。

2. 確定給付制度

(1) 退職給付債務の期首残高と期末残高の調整表(簡便法を適用した制度を除く)

(単位:百万円)

	前連結会計年度	当連結会計年度
	(自 2017年4月1日 至 2018年3月31日)	(自 2018年4月1日 至 2019年3月31日)
退職給付債務の期首残高	573	652
勤務費用	66	153
利息費用	5	8
数理計算上の差異の発生額	1	44
退職給付の支払額	59	130
過去勤務費用の発生額	-	4
確定拠出年金制度への移行に伴う減少額	-	571
簡便法から原則法への変更に伴う振替額	59	244
その他	3	2
退職給付債務の期末残高	652	407

(2) 年金資産の期首残高と期末残高の調整表(簡便法を適用した制度を除く)

(単位:百万円)

	前連結会計年度	当連結会計年度
	(自 2017年4月1日 至 2018年3月31日)	(自 2018年4月1日 至 2019年3月31日)
年金資産の期首残高	-	37
期待運用収益	-	1
数理計算上の差異の発生額	-	1
事業主からの拠出額	37	-
退職給付の支払額	-	17
その他	-	2
年金費用の期末残高	37	18

(3) 簡便法を適用した制度の、退職給付に係る負債の期首残高と期末残高の調整表

(単位:百万円)

	前連結会計年度	当連結会計年度
	(自 2017年4月1日 至 2018年3月31日)	(自 2018年4月1日 至 2019年3月31日)
退職給付に係る負債の期首残高	519	558
退職給付費用	218	73
退職給付の支払額	145	29
簡便法から原則法への変更に伴う振替額	59	244
退職一時金制度廃止に伴う長期未払金への振替額	-	180
確定拠出年金制度への移行に伴う減少額	-	71
新規連結による影響額	-	432
その他	26	22
退職給付に係る負債の期末残高	558	516

(4) 退職給付債務及び年金資産の期末残高と連結貸借対照表に計上された退職給付に係る負債及び退職給付に係る資産の調整表

(単位：百万円)

	前連結会計年度 (2018年3月31日)	当連結会計年度 (2019年3月31日)
積立型制度の退職給付債務	116	209
年金資産	37	18
	79	191
非積立型制度の退職給付債務	1,094	714
連結貸借対照表に計上された負債と資産の純額	1,174	905
退職給付に係る負債	1,174	905
連結貸借対照表に計上された負債と資産の純額	1,174	905

(注) 簡便法を適用した制度を含めております。

(5) 退職給付費用及びその内訳項目の金額

(単位：百万円)

	前連結会計年度 (自 2017年4月1日 至 2018年3月31日)	当連結会計年度 (自 2018年4月1日 至 2019年3月31日)
勤務費用 (注) 1	285	247
利息費用	5	8
期待運用収益	-	1
数理計算上の差異の費用処理額	1	43
過去勤務費用の費用処理額	-	4
確定拠出年金制度への移行に伴う損益 (注) 2	-	56
確定給付制度に係る退職給付費用	292	248

(注) 1. 簡便法を採用している連結子会社の退職給付費用は、「勤務費用」に計上しております。

2. 特別利益に計上しております。

(6) 退職給付に係る調整額

該当事項はありません。

(7) 退職給付に係る調整累計額

該当事項はありません。

(8) 年金資産に関する事項

年金資産の主な内訳

(単位：百万円)

	前連結会計年度 (2018年3月31日)	当連結会計年度 (2019年3月31日)
現金及び預金	100 %	100 %
合計	100	100

長期期待運用収益率の設定方法

年金資産の長期期待運用収益率を決定するため、現在及び予想される年金資産の配分と、年金資産を構成する多様な資産からの現在及び将来期待される長期の収益率を考慮しております。

(9) 数理計算上の計算基礎に関する事項

主要な数理計算上の計算基礎

	前連結会計年度 (2018年3月31日)	当連結会計年度 (2019年3月31日)
割引率	0.2%～7.8%	2.26%～9.0%
長期期待運用収益率	-	2.76%
予想昇給率	対象となる連結子会社の基準日にて算出した年齢別昇給指数を使用しております。	対象となる連結子会社の基準日にて算出した年齢別昇給指数を使用しております。

(10) その他の退職給付に関する事項

当連結会計年度における退職一時金制度から確定拠出年金制度への移行に伴う影響額は、退職給付債務の減少643百万円であります。

また、確定拠出年金制度への資産移換額は585百万円であり、4年間で移行する予定であります。なお、連結会計年度末時点の未移換額438百万円は、未払金、長期未払金（固定負債の「その他」）に計上しております。

3. 確定拠出制度

当社及び連結子会社の確定拠出制度への要拠出額は、前連結会計年度3,688百万円、当連結会計年度10,544百万円であります。

（ストック・オプション等関係）

該当事項はありません。

(税効果会計関係)

1. 繰延税金資産及び繰延税金負債の発生の主な原因別の内訳

	前連結会計年度 (2018年3月31日)	当連結会計年度 (2019年3月31日)
繰延税金資産		
未払事業税否認額	640百万円	688百万円
未払事業所税否認額	261	282
賞与引当金	3,044	3,570
未払費用否認額	459	685
未払退職金否認額	1,634	1,406
減価償却超過額	231	352
減損損失	381	769
税務上の繰延資産	312	29
投資有価証券評価損	55	86
資産除去債務	516	706
未払役員退職慰労金否認額	11	29
未払有給休暇	1,864	1,569
その他の引当金	245	258
税務上の繰越欠損金	3,351	3,899
その他	2,050	1,925
繰延税金資産小計	15,060	16,260
税務上の繰越欠損金に係る評価性引当額 (注)2	-	3,787
将来減算一時差異等の合計に係る評価性引当額	-	1,695
評価性引当額小計(注)1	3,885	5,483
繰延税金資産合計	11,175	10,776
繰延税金負債		
前払費用	27	1
その他有価証券評価差額金	1,405	1,039
商標権	3,433	3,081
企業結合により識別された無形資産	3,029	2,334
棚卸資産等	3,711	3,499
その他	139	92
繰延税金負債合計	11,747	10,049
繰延税金資産(負債)の純額	572	727

(注)1. 評価性引当額が1,598百万円増加しております。この増加の主な内容は、当社において、繰越欠損金に関する評価性引当額を1,343百万円追加的に認識したことに伴うものであります。

2. 税務上の繰越欠損金及びその繰延税金資産の繰越期限別の金額

当連結会計年度(2019年3月31日)

	1年以内 (百万円)	1年超 2年以内 (百万円)	2年超 3年以内 (百万円)	3年超 4年以内 (百万円)	4年超 5年以内 (百万円)	5年超 (百万円)	合計 (百万円)
税務上の繰越欠損金(1)	89	82	13	230	49	3,434	3,899
評価性引当額	89	82	13	218	19	3,364	3,787
繰延税金資産	-	-	-	11	30	70	(2)112

(1) 税務上の繰越欠損金は、法定実効税率を乗じた額であります。

(2) 税務上の繰越欠損金3,899百万円(法定実効税率を乗じた額)について、繰延税金資産112百万円を計上しております。当該税務上の繰越欠損金については、将来の課税所得の見込みにより、回収可能と判断した部分については評価性引当額を認識しておりません。

2. 法定実効税率と税効果会計適用後の法人税等の負担率との間に重要な差異があるときの、当該差異の原因となった主要な項目別の内訳

	前連結会計年度 (2018年3月31日)	当連結会計年度 (2019年3月31日)
法定実効税率 (調整)	30.9%	30.6%
交際費等永久に損金に算入されない項目	0.6	0.3
受取配当金等永久に益金に算入されない項目	0.1	0.0
住民税均等割	0.8	0.4
のれん償却額(減損損失を含む)	29.0	6.2
非適格現物出資	-	3.9
持分法による投資損益	0.0	0.0
評価性引当額の増減	4.2	4.0
税額控除	0.7	0.5
関係会社株式評価損	0.0	-
その他	0.8	1.2
税効果会計適用後の法人税等の負担率	63.9	38.2

(企業結合等関係)

当連結会計年度(自2018年4月1日 至2019年3月31日)

(取得による企業結合)

(株)アヴァンティスタッフ株式の取得

1. 企業結合の概要

(1) 被取得企業の名称及びその事業内容

被取得企業の名称 (株)アヴァンティスタッフ(以下「アヴァンティスタッフ」という。)

事業の内容 人材派遣事業(一般派遣・シニア派遣)、人材紹介事業、アウトソーシング事業、研修事業(一般研修・ランゲージ研修)

(2) 企業結合を行った主な理由

当社は、「雇用の創造」「人々の成長」「社会貢献」の経営理念のもと、グループビジョンである「人と組織の成長創造インフラへ」の実現を目指しております。また、昨今の顧客企業や求職者のニーズの高度化・複雑化、更には国内における労働人口の減少や関連法規の改正、AI・RPA等の技術革新等に対応すべく、事業基盤の強化に取り組んでおります。

一方、アヴァンティスタッフは、1984年9月設立の日本キャリアール(株)と1986年4月設立の丸紅パーソネル・サポート(株)の2社が2002年1月に合併して誕生した会社となります。その設立背景から(株)みずほ銀行や丸紅(株)といった芙蓉グループとの関係性が深く、これら芙蓉グループ各社の経営方針や組織風土・業務内容等を熟知し、品質の高い人材サービスを提供しております。

当社は、アヴァンティスタッフの企業価値を高めることを目的に、ヒューリック(株)と同社株式の譲受に関する協議を進め、この度同社株式の51.2%を譲受することで合意しました。また、その他の複数の株主とも譲受の協議を行い、計92.5%の同社株式を取得することといたしました。

本件により、当社とアヴァンティスタッフは、当社の求職者の集客ノウハウを中心とした経営基盤と、アヴァンティスタッフが培ってきた芙蓉グループを中心とした顧客基盤、更には金融事務や貿易事務等専門職種への対応ノウハウ等を融合することで、同社の更なる企業価値の向上を共に目指すことができると考えております。

(3) 企業結合日

2019年1月31日(みなし取得日 2019年1月1日)

(4) 企業結合の法的形式及び結合後企業の名称

企業結合の法的形式 現金を対価とする株式取得

結合後企業の名称 企業結合後の名称変更はありません。

(5) 取得した議決権比率

92.5%

(6) 取得企業を決定するに至った主な根拠

当社連結子会社であるパーソルテンプスタッフ(株)が、現金を対価として株式を取得したことによるものです。

2. 連結財務諸表に含まれている被取得企業の業績の期間

当連結会計年度には2019年1月1日から2019年3月31日までの業績を含んでおります。

3. 被取得企業の取得原価及び対価の種類ごとの内訳

取得価額につきましては、株式取得の相手方との守秘義務により非開示としております。なお、取得価額は、公平性・妥当性を確保するため、第三者機関による株式価値の算定結果を勘案し決定しております。

4. 主要な取得関連費用の内容及び金額

アドバイザー費用等 39百万円

5. 発生したのれんの金額、発生原因、償却方法及び償却期間

(1) 発生したのれん

2,604百万円

(2) 発生原因

主として、当社グループと被取得企業が有するインフラ、ブランド力の相互活用により、有益なビジネスナジの創出が可能になるものと判断し期待される超過収益力であります。

(3) 償却方法及び償却期間

10年間にわたる均等償却

6. 企業結合日に受け入れた資産及び引き受けた負債の額並びにその主な内訳

流動資産	3,600百万円
固定資産	646
資産合計	<u>4,247</u>
流動負債	2,240
固定負債	538
負債合計	<u>2,779</u>

7. 企業結合が連結会計年度の開始の日に完了したと仮定した場合の当連結会計年度の連結損益計算書に及ぼす影響の概算額及びその算定方法

売上高	13,626百万円
税金等調整前当期純利益	273
親会社株主に帰属する当期純利益	97

(概算額の算定方法)

企業結合が連結会計年度開始の日に完了したと仮定して算定された売上高及び損益情報と、取得企業の連結損益計算書における売上高及び損益情報との差額を、影響の概算額としております。また、企業結合時に認識されたのれんが当連結会計年度開始の日に発生したものと償却額を算定しております。

なお、当該注記は監査証明を受けておりません。

(資産除去債務関係)

重要性が乏しいため記載を省略しております。

(賃貸等不動産関係)

重要性が乏しいため、記載を省略しております。

(セグメント情報等)

【セグメント情報】

1. 報告セグメントの概要

当社グループの報告セグメントは、当社グループの構成単位のうち分離された財務諸表が入手可能であり、取締役会が、経営資源の配分の決定及び業績を評価するために、定期的に検討を行う対象となっているものであります。

当社グループは、戦略立案機能及び推進力の強化や責任の明確化を図り、変化の速い事業環境に対する機動的な経営判断を実現し、さらなる成長を目指す目的で、「派遣・BPO」「リクルーティング」「PROGRAMMED」「PERSOLKELLY」「ITO」「エンジニアリング」の6つの報告セグメントにて運営しております。

2. 報告セグメントごとの売上高、利益又は損失、資産、負債その他の項目の金額の算定方法

報告されている事業セグメントの会計処理の方法は、「連結財務諸表作成のための基本となる重要な事項」における記載と概ね同一であります。

報告セグメントの利益又は損失は、営業利益(のれん償却後)ベースの数値であります。

セグメント間の内部収益及び振替高は市場実勢価格に基づいております。

なお、当連結会計年度より、「『税効果会計に係る会計基準』の一部改正」(企業会計基準第28号 平成30年2月16日)に基づき表示方法の変更をおこなったため、前連結会計年度のセグメント資産については、表示方法の変更を反映した組替後の数値を記載しております。

3. 報告セグメントごとの売上高、利益又は損失、資産、負債その他の項目の金額に関する情報

前連結会計年度(自2017年4月1日 至2018年3月31日)

(単位:百万円)

	報告セグメント							その他 (注)1	合計	調整額 (注)2	連結 財務諸表 計上額 (注)3
	派遣・ BPO	リクルー ティング	PROGRAM MED	PERSOL KELLY	ITO	エンジ ニアリ ング	計				
売上高											
外部顧客への売上高	478,894	71,957	54,512	65,726	21,540	27,783	720,415	1,765	722,180	2	722,183
セグメント間の内部売上高又は振替高	2,177	883	-	48	7,447	12	10,569	2,573	13,143	13,143	-
計	481,071	72,841	54,512	65,774	28,988	27,795	730,984	4,339	735,324	13,140	722,183
セグメント利益又は損失()	22,122	10,810	507	190	2,263	2,365	36,864	322	36,541	472	36,068
セグメント資産	142,616	66,912	125,117	22,651	22,749	16,723	396,770	2,863	399,634	2,701	402,336
その他の項目											
減価償却費(注)4	1,215	1,487	650	204	174	280	4,012	68	4,080	826	4,907
持分法適用会社への投資額	284	288	2,238	-	-	-	2,811	-	2,811	-	2,811
有形固定資産及び無形固定資産の増加額(注)4	1,254	2,355	271	360	831	141	5,215	372	5,588	1,254	6,842
減損損失	7	8,619	-	5,653	-	-	14,280	-	14,280	-	14,280
のれんの償却額	2,252	1,976	911	1,079	492	336	7,050	-	7,050	-	7,050
のれんの未償却残高	14,647	22,789	51,824	4,229	7,389	1,232	102,113	-	102,113	-	102,113

当連結会計年度（自2018年4月1日 至2019年3月31日）

（単位：百万円）

	報告セグメント							その他 (注) 1	合計	調整額 (注) 2	連結 財務諸表 計上額 (注) 3
	派遣・ BPO	リクル ーティ ング	PROGRAM MED	PERSOL KELLY	ITO	エンジ ニアリ ング	計				
売上高											
外部顧客への売上高	506,673	84,673	201,476	76,039	25,180	29,350	923,394	2,411	925,805	12	925,818
セグメント間の内部売上高又は振替高	2,865	1,152	-	67	8,463	7	12,556	3,339	15,896	15,896	-
計	509,538	85,826	201,476	76,106	33,644	29,357	935,950	5,751	941,701	15,883	925,818
セグメント利益又は損失()	23,991	15,555	841	548	1,702	2,762	45,402	558	44,843	732	44,111
セグメント資産	140,703	82,160	103,475	25,751	24,955	17,969	395,016	4,623	399,640	28,800	370,839
その他の項目											
減価償却費(注) 4	1,681	1,276	2,414	284	295	268	6,221	81	6,303	945	7,249
持分法適用会社への投資額	287	473	1,892	-	-	-	2,653	-	2,653	-	2,653
有形固定資産及び無形固定資産の増加額(注) 4	1,421	2,555	1,238	696	1,231	225	7,368	896	8,264	1,269	9,534
減損損失	13	296	-	165	-	-	475	1,054	1,530	-	1,530
のれんの償却額	2,251	1,549	3,465	515	492	336	8,612	-	8,612	-	8,612
のれんの未償却残高	15,574	22,068	42,649	3,346	7,229	896	91,763	-	91,763	-	91,763

- (注) 1. 「その他」の区分は、報告セグメントに含まれない事業セグメントであり、グループ全体に係る事業並びに教育研修、障がい者に関連する事業、ファシリティマネジメントに関する事業を行っております。
2. 調整額の内容は以下のとおりであります。

(セグメント利益又は損失)

(単位：百万円)

	前連結会計年度	当連結会計年度
セグメント間取引消去	22,757	14,023
全社収益 1	30,502	22,848
全社費用 2	8,218	9,556
合計	472	732

1. 全社収益は、主にグループ会社からの業務管理料及び受取配当金であります。
2. 全社費用は、主に当社におけるグループ管理に係る費用であります。

(セグメント資産)

(単位：百万円)

	前連結会計年度	当連結会計年度
セグメント間消去	107,216	93,343
全社資産 3	109,917	64,542
合計	2,701	28,800

3. 全社資産は、主に当社の現金及び預金、投資有価証券、貸付金並びに管理部門に係る資産であります。

3. セグメント利益又は損失は、連結財務諸表の営業利益と調整を行っております。
4. 「減価償却費」と「有形固定資産及び無形固定資産の増加額」には、長期前払費用と同費用に係る償却額が含まれております。

【関連情報】

1. 製品及びサービスごとの情報

セグメント情報として同様の情報が開示がされているため、記載を省略しております。

2. 地域ごとの情報

前連結会計年度（自2017年4月1日 至2018年3月31日）

(1) 売上高

(単位：百万円)

日本	オーストラリア	その他	合計
601,945	68,280	51,957	722,183

(注) 売上高は顧客の所在地を基礎とし、国又は地域に分類しております。

(2) 有形固定資産

(単位：百万円)

日本	オーストラリア	その他	合計
4,623	3,016	353	7,993

当連結会計年度（自2018年4月1日 至2019年3月31日）

(1) 売上高

(単位：百万円)

日本	オーストラリア	その他	合計
648,302	205,452	72,063	925,818

(注) 売上高は顧客の所在地を基礎とし、国又は地域に分類しております。

(2) 有形固定資産

(単位：百万円)

日本	オーストラリア	その他	合計
4,879	2,271	506	7,657

3. 主要な顧客ごとの情報

連結損益計算書の売上高の10%以上を占める顧客が存在しないため、記載を省略しております。

【報告セグメントごとの固定資産の減損損失に関する情報】

セグメント情報として同様の情報が開示されているため、記載を省略しております。

【報告セグメントごとののれんの償却額及び未償却残高に関する情報】

セグメント情報として同様の情報が開示されているため、記載を省略しております。

【報告セグメントごとの負ののれん発生益に関する情報】

該当事項はありません。

【関連当事者情報】

1. 関連当事者との取引

(1) 連結財務諸表提出会社と関連当事者との取引

前連結会計年度（自2017年4月1日 至2018年3月31日）

該当事項はありません。

当連結会計年度（自2018年4月1日 至2019年3月31日）

該当事項はありません。

(2) 連結財務諸表提出会社の連結子会社と関連当事者との取引

連結財務諸表提出会社の主要株主（個人の場合に限る。）等

前連結会計年度（自2017年4月1日 至2018年3月31日）

種類	会社等の名称又は氏名	所在地	資本金又は出資金(百万円)	事業の内容又は職業	議決権等の所有(被所有)割合(%)	関連当事者との関係	取引の内容	取引金額(百万円)	科目	期末残高(百万円)
主要株主(個人)	篠原欣子	-	-	-	(被所有)直接 11.3	不動産の賃借 当社創業者	不動産賃借料の支払	48	その他(前払費用)	4
							保証金の差入	-	差入保証金	25

(注) 1. 上記の金額のうち取引金額には消費税等が含まれておらず、期末残高には消費税等が含まれておりません。

2. 取引条件及び取引条件の決定方針等

不動産賃借料及び差入保証金の金額は、近隣の取引実態に準じた契約に基づいて決定しております。

3. 議決権等の所有(被所有)割合については、発行済株式総数から自己株式数を控除して計算しております。

当連結会計年度（自2018年4月1日 至2019年3月31日）

種類	会社等の名称又は氏名	所在地	資本金又は出資金(百万円)	事業の内容又は職業	議決権等の所有(被所有)割合(%)	関連当事者との関係	取引の内容	取引金額(百万円)	科目	期末残高(百万円)
主要株主(個人)	篠原欣子	-	-	-	(被所有)直接 11.3	不動産の賃借 当社創業者	不動産賃借料の支払	48	その他(前払費用)	1
							保証金の差入	-	差入保証金	9
主要株主(個人)の近親者が議決権の過半数を所有する会社等	TS2 Holdings, LLC	アメリカ・カリフォルニア州	8百万USD	人材関連サービス	-	事業の譲渡	事業の譲渡	15	-	-

(注) 1. 上記の金額のうち取引金額には消費税等が含まれておらず、期末残高には消費税等が含まれておりません。

2. 取引条件及び取引条件の決定方針等

不動産賃借料及び差入保証金の金額は、近隣の取引実態に準じた契約に基づいて決定しております。事業の譲渡対価は、双方協議の上、取引金額を決定しております。

3. 議決権等の所有(被所有)割合については、発行済株式総数から自己株式数を控除して計算しております。

2. 親会社及び重要な関連会社に関する情報

該当事項はありません。

(1株当たり情報)

	前連結会計年度 (自 2017年4月1日 至 2018年3月31日)	当連結会計年度 (自 2018年4月1日 至 2019年3月31日)
1株当たり純資産額	623円90銭	666円50銭
1株当たり当期純利益	33円28銭	104円39銭
潜在株式調整後1株当たり当期純利益	33円27銭	104円39銭

(注) 1株当たり当期純利益及び潜在株式調整後1株当たり当期純利益の算定上の基礎は、以下のとおりであります。

	前連結会計年度 (自 2017年4月1日 至 2018年3月31日)	当連結会計年度 (自 2018年4月1日 至 2019年3月31日)
1株当たり当期純利益		
親会社株主に帰属する当期純利益 (百万円)	7,769	24,361
普通株主に帰属しない金額(百万円)	-	-
普通株式に係る親会社株主に帰属する 当期純利益(百万円)	7,769	24,361
普通株式の期中平均株式数(千株)	233,491	233,358
潜在株式調整後1株当たり当期純利益		
親会社株主に帰属する当期純利益調整額 (百万円)	-	-
普通株式増加数(千株)	30	11
(うち転換社債型新株予約権付社債)	(30)	(11)
希薄化効果を有しないため、潜在株式調整 後1株当たり当期純利益の算定に含めな かった潜在株式の概要	-	-

(注) 当社は、前連結会計年度より「役員報酬BIP信託」及び「株式付与ESOP信託」を導入しております。普通株式の期中平均株式数について、その計算において控除する自己株式に、「役員報酬BIP信託口」及び「株式付与ESOP信託口」が保有する当社株式(前連結会計年度末589,571株、当連結会計年度末577,235株)を含めております。なお、当該信託口が保有する当社株式の期中平均株式数は、前連結会計年度393,532株、当連結会計年度581,875株であります。

(重要な後発事象)

該当事項はありません。

【連結附属明細表】

【社債明細表】

会社名	銘柄	発行年月日	当期首残高 (百万円)	当期末残高 (百万円)	利率 (%)	担保	償還期限
パーソルホールディングス(株)	第1回無担保社債(社債間限定同順位特約付)	2018年6月14日	-	10,000	0.080	なし	2021年6月14日
パーソルホールディングス(株)	第2回無担保社債(社債間限定同順位特約付)	2018年6月14日	-	10,000	0.190	なし	2023年6月14日
合計	-	-	-	20,000	-	-	-

(注) 連結決算日後5年間の償還予定額は以下のとおりであります。

1年以内 (百万円)	1年超2年以内 (百万円)	2年超3年以内 (百万円)	3年超4年以内 (百万円)	4年超5年以内 (百万円)
-	-	10,000	-	10,000

【借入金等明細表】

区分	当期首残高 (百万円)	当期末残高 (百万円)	平均利率 (%)	返済期限
短期借入金	85,288	5,044	2.29	-
1年以内に返済予定の長期借入金	4,640	10,001	0.35	-
1年以内に返済予定のリース債務	154	89	5.18	-
長期借入金(1年以内に返済予定のものを除く。)	15,713	25,748	0.27	2020年～2024年
リース債務(1年以内に返済予定のものを除く。)	211	105	5.36	2020年～2024年
合計	106,008	40,990	-	-

(注) 1. 平均利率は、借入金等の当連結会計年度末残高に対する加重平均利率として算定しております。ただし、1年以内に返済予定のリース債務及びリース債務(1年以内に返済予定のものを除く。)は一部の連結子会社でリース料総額に含まれる利息相当額を控除する前の金額を連結貸借対照表に計上しており、当該リース債務については「平均利率」の計算に含めておりません。

2. 長期借入金及びリース債務(1年以内に返済予定のものを除く。)の連結決算日後5年間の返済予定額は以下のとおりであります。

	1年超2年以内 (百万円)	2年超3年以内 (百万円)	3年超4年以内 (百万円)	4年超5年以内 (百万円)
長期借入金	10,000	20	5,728	-
リース債務	58	44	1	0

【資産除去債務明細表】

当連結会計年度期首及び当連結会計年度末における資産除去債務の金額が、当連結会計年度期首及び当連結会計年度末における負債及び純資産の合計額の100分の1以下であるため、連結財務諸表規則第92条の2の規定により記載を省略しております。

(2) 【その他】

当連結会計年度における四半期情報等

(累計期間)	第1四半期	第2四半期	第3四半期	当連結会計年度
売上高(百万円)	225,929	452,260	685,231	925,818
税金等調整前四半期(当期)純利益(百万円)	11,267	20,758	32,257	42,691
親会社株主に帰属する四半期(当期)純利益(百万円)	6,631	11,987	18,738	24,361
1株当たり四半期(当期)純利益(円)	28.43	51.39	80.31	104.39

(会計期間)	第1四半期	第2四半期	第3四半期	第4四半期
1株当たり四半期純利益(円)	28.43	22.96	28.92	24.09

2【財務諸表等】

(1)【財務諸表】

【貸借対照表】

(単位：百万円)

	前事業年度 (2018年3月31日)	当事業年度 (2019年3月31日)
資産の部		
流動資産		
現金及び預金	52,872	38,061
売掛金	1,717	1,817
前払費用	962	1,185
未収入金	14,559	12,820
CMS預け金	13,273	12,859
その他	1,557	13,220
貸倒引当金	794	2,476
流動資産合計	63,147	46,488
固定資産		
有形固定資産		
建物	1,011	1,408
構築物	0	0
工具、器具及び備品	575	583
土地	284	284
建設仮勘定	6	-
有形固定資産合計	1,878	2,276
無形固定資産		
ソフトウェア	1,442	1,437
ソフトウェア仮勘定	45	304
その他	2	3
無形固定資産合計	1,491	1,745
投資その他の資産		
投資有価証券	5,793	4,978
関係会社株式	130,702	176,434
長期貸付金	131,439	-
長期前払費用	22	60
その他	4,836	6,353
投資その他の資産合計	172,794	187,827
固定資産合計	176,164	191,849
資産合計	239,312	238,337

(単位：百万円)

	前事業年度 (2018年3月31日)	当事業年度 (2019年3月31日)
負債の部		
流動負債		
短期借入金	60,000	-
1年内返済予定の長期借入金	4,640	10,000
未払金	12,228	12,702
未払費用	187	256
未払消費税等	40	88
預り金	47	36
CMS預り金	158,966	174,833
賞与引当金	245	289
その他	40	34
流動負債合計	126,397	88,241
固定負債		
社債	-	20,000
長期借入金	15,713	25,713
株式給付引当金	3	7
役員株式給付引当金	85	239
繰延税金負債	816	522
その他	1780	1760
固定負債合計	17,400	47,243
負債合計	143,797	135,484
純資産の部		
株主資本		
資本金	17,467	17,479
資本剰余金		
資本準備金	15,967	15,979
その他資本剰余金	36,607	36,775
資本剰余金合計	52,574	52,754
利益剰余金		
その他利益剰余金		
繰越利益剰余金	28,208	35,836
利益剰余金合計	28,208	35,836
自己株式	4,576	4,387
株主資本合計	93,674	101,683
評価・換算差額等		
その他有価証券評価差額金	1,841	1,169
評価・換算差額等合計	1,841	1,169
純資産合計	95,515	102,853
負債純資産合計	239,312	238,337

【損益計算書】

(単位：百万円)

	前事業年度 (自 2017年4月1日 至 2018年3月31日)	当事業年度 (自 2018年4月1日 至 2019年3月31日)
売上高	2 30,499	2 22,844
売上総利益	30,499	22,844
販売費及び一般管理費	1, 2 8,284	1, 2 9,681
営業利益	22,214	13,163
営業外収益		
受取利息	2 381	2 299
受取配当金	2 63	2 65
為替差益	-	360
その他	2 54	2 84
営業外収益合計	499	810
営業外費用		
支払利息	2 379	2 486
支払手数料	4	84
社債発行費	-	102
為替差損	1,358	-
貸倒引当金繰入額	310	1,681
その他	-	3
営業外費用合計	2,051	2,358
経常利益	20,661	11,615
特別利益		
関係会社株式売却益	-	750
特別利益合計	-	750
特別損失		
関係会社株式評価損	6,758	43
特別損失合計	6,758	43
税引前当期純利益	13,902	12,321
法人税、住民税及び事業税	1	13
法人税等調整額	377	2
法人税等合計	375	15
当期純利益	14,278	12,306

【株主資本等変動計算書】

前事業年度（自 2017年4月1日 至 2018年3月31日）

（単位：百万円）

	株主資本							自己株式	株主資本合計
	資本金	資本剰余金			利益剰余金				
		資本準備金	その他資本剰余金	資本剰余金合計	その他利益剰余金 繰越利益剰余金	利益剰余金合計			
当期首残高	17,465	15,965	36,583	52,548	19,279	19,279	3,328	85,963	
当期変動額									
新株の発行	2	2		2		-		4	
剰余金の配当				-	4,209	4,209		4,209	
当期純利益				-	14,278	14,278		14,278	
分割型の会社分割による減少				-	1,139	1,139		1,139	
自己株式の取得				-		-	1,276	1,276	
自己株式の処分			24	24		-	29	54	
株主資本以外の項目の当期変動額（純額）									
当期変動額合計	2	2	24	26	8,929	8,929	1,247	7,710	
当期末残高	17,467	15,967	36,607	52,574	28,208	28,208	4,576	93,674	

	評価・換算差額等		純資産合計
	その他有価証券評価差額金	評価・換算差額等合計	
当期首残高	1,132	1,132	87,095
当期変動額			
新株の発行			4
剰余金の配当			4,209
当期純利益			14,278
分割型の会社分割による減少			1,139
自己株式の取得			1,276
自己株式の処分			54
株主資本以外の項目の当期変動額（純額）	708	708	708
当期変動額合計	708	708	8,419
当期末残高	1,841	1,841	95,515

当事業年度（自 2018年4月1日 至 2019年3月31日）

(単位：百万円)

	株主資本							自己株式	株主資本合計
	資本金	資本剰余金			利益剰余金				
		資本準備金	その他資本剰余金	資本剰余金合計	その他利益剰余金 繰越利益剰余金	利益剰余金合計			
当期首残高	17,467	15,967	36,607	52,574	28,208	28,208	4,576	93,674	
当期変動額									
新株の発行	12	12		12		-		25	
剰余金の配当				-	4,677	4,677		4,677	
当期純利益				-	12,306	12,306		12,306	
自己株式の取得				-		-	5	5	
自己株式の処分			167	167		-	194	361	
株主資本以外の項目の当期変動額（純額）									
当期変動額合計	12	12	167	179	7,628	7,628	188	8,009	
当期末残高	17,479	15,979	36,775	52,754	35,836	35,836	4,387	101,683	

	評価・換算差額等		純資産合計
	その他有価証券評価差額金	評価・換算差額等合計	
当期首残高	1,841	1,841	95,515
当期変動額			
新株の発行			25
剰余金の配当			4,677
当期純利益			12,306
自己株式の取得			5
自己株式の処分			361
株主資本以外の項目の当期変動額（純額）	671	671	671
当期変動額合計	671	671	7,337
当期末残高	1,169	1,169	102,853

【注記事項】

(重要な会計方針)

(1) 資産の評価基準及び評価方法

有価証券の評価基準及び評価方法

子会社及び関連会社株式.....移動平均法による原価法を採用しております。

その他有価証券

時価のあるもの.....決算日の市場価格等に基づく時価法(評価差額は全部純資産直入法により処理し、売却原価は移動平均法により算定)を採用しております。

時価のないもの.....移動平均法による原価法を採用しております。

デリバティブの評価基準及び評価方法

デリバティブ.....時価法を採用しております。

(2) 固定資産の減価償却の方法

有形固定資産.....定率法を採用しております。ただし、1998年4月1日以降に取得した建物(建物附属設備を除く)並びに2016年4月1日以降に取得した建物附属設備及び構築物については、定額法を採用しております。

無形固定資産.....定額法を採用しております。

(3) 引当金の計上基準

貸倒引当金.....個別に回収可能性を検討し、回収不能見込額を計上しております。

賞与引当金.....従業員に対して支給する賞与の支出に充てるため、支給見込額の当事業年度負担額を計上しております。

株式給付引当金.....株式交付規程に基づく当社従業員への当社株式の交付に備えるため、当事業年度末における株式給付債務の見込額に基づき計上しております。

役員株式給付引当金.....株式交付規程に基づく当社取締役及び当社執行役員への当社株式の交付に備えるため、当事業年度末における株式給付債務の見込額に基づき計上しております。

(4) 重要なヘッジ会計の方法

原則として繰延ヘッジ処理によっております。なお、金利通貨スワップについては一体処理(特例処理、振当処理)によっております。

ヘッジ手段とヘッジ対象

a.ヘッジ手段・・・金利通貨スワップ

ヘッジ対象・・・長期借入金

b.ヘッジ手段・・・為替予約

ヘッジ対象・・・外貨建予定取引

ヘッジ方針

借入金の金利変動リスク及び為替変動リスクを低減することを目的として金利通貨スワップ取引を行っております。外貨建予定取引については、対象となる取引に関する外貨ベースでの予定取引額に対して為替予約を行っております。短期的な売買差益の獲得や、投機を目的とするデリバティブ取引は行わない方針であります。

ヘッジ有効性評価の方法

借入金については、リスク管理方針に従って、金利通貨スワップを一体処理しているため有効性の評価を省略しております。外貨建予定取引については、ヘッジ手段とヘッジ対象の重要な条件が同一であり、ヘッジ開始時及びその後も継続して相場変動を完全に相殺するものと想定することができるため、ヘッジの有効性の判定は省略しております。

(5) その他財務諸表作成のための基本となる事項

消費税等の会計処理.....税抜方式によっております。

(表示方法の変更)

(「『税効果会計に係る会計基準』の一部改正」の適用に伴う変更)

「『税効果会計に係る会計基準』の一部改正」(企業会計基準第28号 平成30年2月16日。以下「税効果会計基準一部改正」という。)を当事業年度の期首から適用し、繰延税金負債は固定負債の区分に表示する方法に変更するとともに、税効果会計関係注記を変更しております。

この結果、前事業年度の貸借対照表において、「流動負債」の「繰延税金負債」4百万円は、「固定負債」の「繰延税金負債」816百万円に含めて表示しております。

(追加情報)

株式交付規程に基づく株式交付制度の注記については、連結財務諸表「注記事項(追加情報)」に同一の内容を記載しているため、注記を省略しております。

(貸借対照表関係)

1 関係会社に対する金銭債権及び金銭債務(区分表示したものを除く)

	前事業年度 (2018年3月31日)	当事業年度 (2019年3月31日)
短期金銭債権	5,559百万円	6,871百万円
短期金銭債務	59,674	75,622
長期金銭債権	31,439	-
長期金銭債務	645	622

2 保証債務

次の関係会社について、金融機関からの借入等に関し債務保証を行っております。

	前事業年度 (2018年3月31日)	当事業年度 (2019年3月31日)
Programmed Maintenance Services Limited	27,432百万円	9,286百万円

(損益計算書関係)

1 販売費及び一般管理費のうち主要な費目及び金額は次のとおりであります。なお、全額が一般管理費に属するものであります。

	前事業年度 (自 2017年4月1日 至 2018年3月31日)	当事業年度 (自 2018年4月1日 至 2019年3月31日)
役員報酬	219百万円	248百万円
給与手当	1,847	2,154
賞与引当金繰入額	245	289
業務委託費	2,052	2,545
株式給付引当金繰入額	3	3
役員株式給付引当金繰入額	85	171
広告宣伝費	2,060	2,356
減価償却費	126	225
差入保証金償却	202	352

2 関係会社との取引高

	前事業年度 (自 2017年4月1日 至 2018年3月31日)	当事業年度 (自 2018年4月1日 至 2019年3月31日)
営業取引		
営業収益	30,496百万円	22,832百万円
営業費用	1,823	1,861
営業取引以外の取引高	648	696

(有価証券関係)

子会社株式及び関連会社株式で時価のあるものではありません。

(注)時価を把握することが極めて困難と認められる子会社株式及び関連会社株式の貸借対照表計上額

(単位：百万円)

区分	前事業年度 (2018年3月31日)	当事業年度 (2019年3月31日)
子会社株式	130,656	176,392
関連会社株式	46	42

上記については、市場価格がありません。したがって、時価を把握することが極めて困難と認められるものであります。

(税効果会計関係)

1. 繰延税金資産及び繰延税金負債の発生の主な原因別の内訳

	前事業年度 (2018年3月31日)	当事業年度 (2019年3月31日)
繰延税金資産		
未払事業税否認額	24百万円	0百万円
賞与引当金	75	88
貸倒引当金	243	758
株式給付引当金	27	75
未払費用否認額	17	134
関係会社株式評価損	1,868	348
税務上の繰延資産	2	-
資産除去債務	400	487
減損損失	13	9
前受収益	20	17
税務上の繰越欠損金	1,082	2,425
その他	4	6
繰延税金資産小計	3,780	4,353
税務上の繰越欠損金に係る評価性引当額	-	2,425
将来減算一時差異等の合計に係る評価性引当額	-	1,927
評価性引当額小計	3,780	4,353
繰延税金資産合計	-	-
繰延税金負債		
前払費用	4	6
その他有価証券評価差額金	812	515
繰延税金負債合計	816	522
繰延税金負債の純額	816	522

2. 法定実効税率と税効果会計適用後の法人税等の負担率との間に重要な差異があるときの、当該差異の原因となった主要な項目別の内訳

	前事業年度 (2018年3月31日)	当事業年度 (2019年3月31日)
法定実効税率	30.9%	30.6%
(調整)		
交際費等永久に損金に算入されない項目	0.0	0.1
受取配当金等永久に益金に算入されない項目	50.1	34.1
住民税均等割等	0.0	0.1
評価性引当額の増減	16.2	4.6
その他	0.3	1.1
税効果会計適用後の法人税等の負担率	2.7	0.1

(企業結合等関係)

取得による企業結合

連結財務諸表の「注記事項(企業結合等関係)」に同一の内容を記載しているため、注記を省略しております。

(重要な後発事象)

該当事項はありません。

【附属明細表】

【有形固定資産等明細表】

(単位：百万円)

区分	資産の種類	当期首残高	当期増加額	当期減少額	当期償却額	当期末残高	減価償却累計額
有形固定資産	建物	1,011	562	18	148	1,408	1,422
	構築物	0	-	-	0	0	7
	工具、器具及び備品	575	350	2	340	583	1,291
	土地	284	-	-	-	284	-
	建設仮勘定	6	-	6	-	-	-
	計	1,878	913	26	488	2,276	2,721
無形固定資産	ソフトウェア	1,442	501	4	502	1,437	-
	ソフトウェア仮勘定	45	299	39	-	304	-
	その他	2	0	-	0	3	-
	計	1,491	800	44	502	1,745	-

(注) 当期増加額のうち主なものは以下のとおりであります。

建物	南青山オフィス開設工事	161百万円
建物	森永プラザビル改装工事	24百万円
工具、器具及び備品	CM制作費	83百万円
工具、器具及び備品	仮想デスクトップ環境構築	48百万円
工具、器具及び備品	南青山オフィス開設工事	42百万円
ソフトウェア	仮想デスクトップ環境投資	163百万円
ソフトウェア仮勘定	COMPANY-AC投資	256百万円

【引当金明細表】

(単位：百万円)

科目	当期首残高	当期増加額	当期減少額	当期末残高
貸倒引当金	794	1,781	99	2,476
賞与引当金	245	289	245	289
株式給付引当金	3	3	-	7
役員株式給付引当金	85	171	16	239

(2) 【主な資産及び負債の内容】

連結財務諸表を作成しているため、記載を省略しております。

(3) 【その他】

該当事項はありません。

第6【提出会社の株式事務の概要】

事業年度	4月1日から3月31日まで
定時株主総会	6月中
基準日	3月31日
剰余金の配当の基準日	9月30日、3月31日
1単元の株式数	100株
単元未満株式の買取り	
取扱場所	(特別口座) 東京都千代田区丸の内一丁目4番5号 三菱UFJ信託銀行株式会社 証券代行部
株主名簿管理人	(特別口座) 東京都千代田区丸の内一丁目4番5号 三菱UFJ信託銀行株式会社
取次所	-
買取手数料	無料
公告掲載方法	電子公告とします。 ただし、事故その他止むを得ない事由により、電子公告をすることができないときは、日本経済新聞に掲載します。
株主に対する特典	該当事項はありません。

(注) 単元未満株主は、以下に掲げる権利以外の権利を行使することができない旨を定款に定めております。

- (1) 会社法第189条第2項各号に掲げる権利
- (2) 会社法第166条第1項の規定により請求をする権利
- (3) 株主の有する株式数に応じて募集株式の割当て及び募集新株予約権の割当てを受ける権利
- (4) 当社の株式取扱規程に定めるところにより、その有する単元未満株式の数と併せて単元株式数となる数の株式を売り渡すことを請求する権利

第7【提出会社の参考情報】

1【提出会社の親会社等の情報】

当社には、親会社等はありません。

2【その他の参考情報】

当事業年度の開始日から有価証券報告書提出日までの間に、次の書類を提出しております。

(1) 有価証券報告書及びその添付書類並びに確認書

事業年度(第10期)(自 2017年4月1日 至 2018年3月31日)2018年6月27日関東財務局長に提出。

(2) 内部統制報告書及びその添付書類

2018年6月27日関東財務局長に提出。

(3) 四半期報告書及び確認書

(第11期第1四半期)(自 2018年4月1日 至 2018年6月30日)2018年8月13日関東財務局長に提出。

(第11期第2四半期)(自 2018年7月1日 至 2018年9月30日)2018年11月12日関東財務局長に提出。

(第11期第3四半期)(自 2018年10月1日 至 2018年12月31日)2019年2月14日関東財務局長に提出。

(4) 臨時報告書

2018年5月15日関東財務局長に提出。

金融商品取引法第24条の5第4項並びに企業内容等の開示に関する内閣府令第19条第2項第19号(当社グループの財政状態、経営成績及びキャッシュ・フローの状況に著しい影響を与える事象)の規定に基づく臨時報告書であります。

2018年6月28日関東財務局長に提出。

金融商品取引法第24条の5第4項及び企業内容等の開示に関する内閣府令第19条第2項第9号の2(議決権行使結果)の規定に基づく臨時報告書であります。

(5) 訂正臨時報告書

2018年4月9日関東財務局長に提出。

2018年2月14日提出の臨時報告書(当社グループの財政状態、経営成績及びキャッシュ・フローの状況に著しい影響を与える事象)に係る訂正報告書であります。

(6) 発行登録書(株券、社債券等)及びその添付書類

2018年4月19日関東財務局長に提出。

(7) 発行登録追補書類(株券、社債券等)及びその添付書類

2018年6月8日関東財務局長に提出。

(8) 訂正発行登録書

2018年5月15日関東財務局長に提出。

2018年6月28日関東財務局長に提出。

(9) 有価証券届出書(参照方式)及びその添付書類

2018年8月10日関東財務局長に提出。

(10) 有価証券届出書の訂正届出書

2018年8月13日関東財務局長に提出。

2018年8月10日提出の有価証券届出書(参照方式)に係る訂正届出書であります。

第二部【提出会社の保証会社等の情報】

該当事項はありません。

独立監査人の監査報告書及び内部統制監査報告書

2019年6月24日

パーソルホールディングス株式会社

取締役会御中有限責任監査法人トーマツ

指定有限責任社員 業務執行社員	公認会計士	<u>轟 一成</u>
指定有限責任社員 業務執行社員	公認会計士	<u>杉原 伸太郎</u>

< 財務諸表監査 >

当監査法人は、金融商品取引法第193条の2第1項の規定に基づく監査証明を行うため、「経理の状況」に掲げられているパーソルホールディングス株式会社の2018年4月1日から2019年3月31日までの連結会計年度の連結財務諸表、すなわち、連結貸借対照表、連結損益計算書、連結包括利益計算書、連結株主資本等変動計算書、連結キャッシュ・フロー計算書、連結財務諸表作成のための基本となる重要な事項、その他の注記及び連結附属明細表について監査を行った。

連結財務諸表に対する経営者の責任

経営者の責任は、我が国において一般に公正妥当と認められる企業会計の基準に準拠して連結財務諸表を作成し適正に表示することにある。これには、不正又は誤謬による重要な虚偽表示のない連結財務諸表を作成し適正に表示するために経営者が必要と判断した内部統制を整備及び運用することが含まれる。

監査人の責任

当監査法人の責任は、当監査法人が実施した監査に基づいて、独立の立場から連結財務諸表に対する意見を表明することにある。当監査法人は、我が国において一般に公正妥当と認められる監査の基準に準拠して監査を行った。監査の基準は、当監査法人に連結財務諸表に重要な虚偽表示がないかどうかについて合理的な保証を得るために、監査計画を策定し、これに基づき監査を実施することを求めている。

監査においては、連結財務諸表の金額及び開示について監査証拠を入手するための手続が実施される。監査手続は、当監査法人の判断により、不正又は誤謬による連結財務諸表の重要な虚偽表示のリスクの評価に基づいて選択及び適用される。財務諸表監査の目的は、内部統制の有効性について意見表明するためのものではないが、当監査法人は、リスク評価の実施に際して、状況に応じた適切な監査手続を立案するために、連結財務諸表の作成と適正な表示に関連する内部統制を検討する。また、監査には、経営者が採用した会計方針及びその適用方法並びに経営者によって行われた見積りの評価も含め全体としての連結財務諸表の表示を検討することが含まれる。

当監査法人は、意見表明の基礎となる十分かつ適切な監査証拠を入手したと判断している。

監査意見

当監査法人は、上記の連結財務諸表が、我が国において一般に公正妥当と認められる企業会計の基準に準拠して、パーソルホールディングス株式会社及び連結子会社の2019年3月31日現在の財政状態並びに同日をもって終了する連結会計年度の経営成績及びキャッシュ・フローの状況をすべての重要な点において適正に表示しているものと認める。

< 内部統制監査 >

当監査法人は、金融商品取引法第193条の2第2項の規定に基づく監査証明を行うため、パーソルホールディングス株式会社の2019年3月31日現在の内部統制報告書について監査を行った。

内部統制報告書に対する経営者の責任

経営者の責任は、財務報告に係る内部統制を整備及び運用し、我が国において一般に公正妥当と認められる財務報告に係る内部統制の評価の基準に準拠して内部統制報告書を作成し適正に表示することにある。

なお、財務報告に係る内部統制により財務報告の虚偽の記載を完全には防止又は発見することができない可能性がある。

監査人の責任

当監査法人の責任は、当監査法人が実施した内部統制監査に基づいて、独立の立場から内部統制報告書に対する意見を表明することにある。当監査法人は、我が国において一般に公正妥当と認められる財務報告に係る内部統制の監査の基準に準拠して内部統制監査を行った。財務報告に係る内部統制の監査の基準は、当監査法人に内部統制報告書に重要な虚偽表示がないかどうかについて合理的な保証を得るために、監査計画を策定し、これに基づき内部統制監査を実施することを求めている。

内部統制監査においては、内部統制報告書における財務報告に係る内部統制の評価結果について監査証拠を入手するための手続が実施される。内部統制監査の監査手続は、当監査法人の判断により、財務報告の信頼性に及ぼす影響の重要性に基づいて選択及び適用される。また、内部統制監査には、財務報告に係る内部統制の評価範囲、評価手続及び評価結果について経営者が行った記載を含め、全体としての内部統制報告書の表示を検討することが含まれる。

当監査法人は、意見表明の基礎となる十分かつ適切な監査証拠を入手したと判断している。

監査意見

当監査法人は、パーソルホールディングス株式会社が2019年3月31日現在の財務報告に係る内部統制は有効であると表示した上記の内部統制報告書が、我が国において一般に公正妥当と認められる財務報告に係る内部統制の評価の基準に準拠して、財務報告に係る内部統制の評価結果について、すべての重要な点において適正に表示しているものと認める。

利害関係

会社と当監査法人又は業務執行社員との間には、公認会計士法の規定により記載すべき利害関係はない。

以 上

-
- () 1 . 上記は監査報告書の原本に記載された事項を電子化したものであり、その原本は当社が別途保管しております。
- 2 . X B R L データは監査の対象には含まれていません。

独立監査人の監査報告書

2019年6月24日

パーソルホールディングス株式会社

取締役会 御中有限責任監査法人トーマツ

指定有限責任社員 業務執行社員	公認会計士	轟	一成
指定有限責任社員 業務執行社員	公認会計士	杉	原 伸 太 朗

当監査法人は、金融商品取引法第193条の2第1項の規定に基づく監査証明を行うため、「経理の状況」に掲げられているパーソルホールディングス株式会社の2018年4月1日から2019年3月31日までの第11期事業年度の財務諸表、すなわち、貸借対照表、損益計算書、株主資本等変動計算書、重要な会計方針、その他の注記及び附属明細表について監査を行った。

財務諸表に対する経営者の責任

経営者の責任は、我が国において一般に公正妥当と認められる企業会計の基準に準拠して財務諸表を作成し適正に表示することにある。これには、不正又は誤謬による重要な虚偽表示のない財務諸表を作成し適正に表示するために経営者が必要と判断した内部統制を整備及び運用することが含まれる。

監査人の責任

当監査法人の責任は、当監査法人が実施した監査に基づいて、独立の立場から財務諸表に対する意見を表明することにある。当監査法人は、我が国において一般に公正妥当と認められる監査の基準に準拠して監査を行った。監査の基準は、当監査法人に財務諸表に重要な虚偽表示がないかどうかについて合理的な保証を得るために、監査計画を策定し、これに基づき監査を実施することを求めている。

監査においては、財務諸表の金額及び開示について監査証拠を入手するための手続が実施される。監査手続は、当監査法人の判断により、不正又は誤謬による財務諸表の重要な虚偽表示のリスクの評価に基づいて選択及び適用される。財務諸表監査の目的は、内部統制の有効性について意見表明するためのものではないが、当監査法人は、リスク評価の実施に際して、状況に応じた適切な監査手続を立案するために、財務諸表の作成と適正な表示に関連する内部統制を検討する。また、監査には、経営者が採用した会計方針及びその適用方法並びに経営者によって行われた見積りの評価も含め全体としての財務諸表の表示を検討することが含まれる。

当監査法人は、意見表明の基礎となる十分かつ適切な監査証拠を入手したと判断している。

監査意見

当監査法人は、上記の財務諸表が、我が国において一般に公正妥当と認められる企業会計の基準に準拠して、パーソルホールディングス株式会社の2019年3月31日現在の財政状態及び同日をもって終了する事業年度の経営成績をすべての重要な点において適正に表示しているものと認める。

利害関係

会社と当監査法人又は業務執行社員との間には、公認会計士法の規定により記載すべき利害関係はない。

以 上

- () 1. 上記は監査報告書の原本に記載された事項を電子化したものであり、その原本は当社が別途保管しております。
2. X B R L データは監査の対象には含まれていません。