

【表紙】

【提出書類】	有価証券報告書
【根拠条文】	金融商品取引法第24条第1項
【提出先】	関東財務局長
【提出日】	2019年6月24日
【事業年度】	第61期（自 2018年4月1日 至 2019年3月31日）
【会社名】	キョーリン製薬ホールディングス株式会社
【英訳名】	KYORIN Holdings, Inc.
【代表者の役職氏名】	代表取締役社長 荻原 豊
【本店の所在の場所】	東京都千代田区神田駿河台四丁目6番地
【電話番号】	03-3525-4700（代表）
【事務連絡者氏名】	上席執行役員 グループ経理財務統轄部長 伊藤 洋
【最寄りの連絡場所】	東京都千代田区神田駿河台四丁目6番地
【電話番号】	03-3525-4701
【事務連絡者氏名】	上席執行役員 グループ経理財務統轄部長 伊藤 洋
【縦覧に供する場所】	株式会社東京証券取引所 （東京都中央区日本橋兜町2番1号）

（注）第61期有価証券報告書より、日付の表示方法を和暦表示から西暦表示に変更しております。

第一部【企業情報】

第1【企業の概況】

1【主要な経営指標等の推移】

(1) 連結経営指標等

回次	第57期	第58期	第59期	第60期	第61期
決算年月	2015年3月	2016年3月	2017年3月	2018年3月	2019年3月
売上高 (百万円)	113,121	119,483	115,373	110,640	113,620
経常利益 (百万円)	15,490	19,995	10,874	9,345	9,438
親会社株主に帰属する当期純利益 (百万円)	12,064	13,639	7,305	6,574	6,869
包括利益 (百万円)	17,598	12,798	5,315	9,132	5,711
純資産額 (百万円)	148,600	157,049	157,837	163,297	123,395
総資産額 (百万円)	183,383	197,825	192,668	196,736	173,034
1株当たり純資産額 (円)	2,009.45	2,131.67	2,146.83	2,214.13	2,154.05
1株当たり当期純利益金額 (円)	161.63	184.28	99.45	89.28	104.68
潜在株式調整後1株当たり当期純利益金額 (円)	-	-	-	-	-
自己資本比率 (%)	81.0	79.4	81.9	83.0	71.3
自己資本利益率 (%)	8.4	8.9	4.6	4.1	4.8
株価収益率 (倍)	17.78	11.63	23.64	22.39	20.64
営業活動によるキャッシュ・フロー (百万円)	6,391	11,137	16,386	10,456	340
投資活動によるキャッシュ・フロー (百万円)	1,364	650	13,142	6,038	14,939
財務活動によるキャッシュ・フロー (百万円)	5,233	2,245	5,721	3,735	27,315
現金及び現金同等物の期末残高 (百万円)	35,727	45,043	42,499	42,971	30,914
従業員数 (人)	2,445	2,420	2,382	2,348	2,297

(注) 1. 売上高には、消費税等は含まれておりません。

2. 潜在株式調整後1株当たり当期純利益金額については、潜在株式がないため記載しておりません。

3. 「『税効果会計に係る会計基準』の一部改正」(企業会計基準第28号 平成30年2月16日)等を当連結会計年度の期首から適用しており、前連結会計年度に係る主要な経営指標等については、当該会計基準等を遡って適用した後の指標等となっております。

(2) 提出会社の経営指標等

回次		第57期	第58期	第59期	第60期	第61期
決算年月		2015年3月	2016年3月	2017年3月	2018年3月	2019年3月
営業収益	(百万円)	9,336	9,262	7,936	7,715	8,043
経常利益	(百万円)	6,282	6,185	4,821	4,734	5,115
当期純利益	(百万円)	6,198	6,199	4,954	4,663	5,076
資本金	(百万円)	700	700	700	700	700
発行済株式総数	(株)	74,947,628	74,947,628	74,947,628	74,947,628	64,607,936
純資産額	(百万円)	100,147	103,036	104,070	105,062	64,525
総資産額	(百万円)	103,138	105,582	106,122	106,784	104,727
1株当たり純資産額	(円)	1,354.11	1,389.40	1,401.01	1,409.97	1,111.61
1株当たり配当額	(円)	52	58	58	58	75
(うち1株当たり中間配当額)	(円)	(20)	(20)	(20)	(20)	(30)
1株当たり当期純利益金額	(円)	83.04	83.70	66.76	62.68	76.48
潜在株式調整後1株当たり当期純利益金額	(円)	-	-	-	-	-
自己資本比率	(%)	97.1	97.6	98.1	98.4	61.6
自己資本利益率	(%)	6.2	6.1	4.8	4.5	6.0
株価収益率	(倍)	34.61	25.62	35.22	31.89	28.25
配当性向	(%)	62.7	69.9	87.5	92.9	98.2
従業員数	(人)	118	120	121	115	110
株主総利回り	(%)	148.5	114.4	127.8	112.9	124.9
(比較指標：TOPIX(配当込み))	(%)	(130.6)	(116.5)	(133.6)	(154.8)	(147.0)
最高株価	(円)	3,040	2,977	2,700	2,578	2,829
最低株価	(円)	1,830	1,782	1,842	1,973	1,969

(注) 1. 売上高には、消費税等は含まれておりません。

2. 潜在株式調整後1株当たり当期純利益金額については、潜在株式がないため記載しておりません。

3. 「『税効果会計に係る会計基準』の一部改正」(企業会計基準第28号 平成30年2月16日)等を当事業年度の期首から適用しており、前事業年度に係る主要な経営指標等については、当該会計基準等を遡って適用した後の指標等となっております。

4. 最高株価及び最低株価は東京証券取引所(市場第一部)におけるものであります。

2【沿革】

年月	事項
1958年10月	山川商事株式会社を東京都中央区に設立
1958年11月	東京都千代田区に本店移転
1960年9月	保険代理業務を追加
1994年8月	株式会社アプリコット並びに株式会社杏栄と合併
1995年1月	山川商事株式会社から、株式会社アプリコットに改称
1995年1月	出版業務を開始
1999年4月	東京都新宿区に本店移転
1999年4月	不動産賃貸業務を開始
2004年12月	株式会社A P R Iに改称し、出版・不動産賃貸事業等を新設分割会社である株式会社アプリコットに承継
2005年9月	東京都中野区に本店移転
2005年11月	東京都千代田区に本店移転
2005年11月	株式交換により杏林製薬株式会社を当社の子会社とする株式交換契約を締結
2006年1月	株式会社キョーリンに改称
2006年3月	杏林製薬株式会社と株式交換
2006年3月	東京証券取引所市場第一部に上場
2006年4月	当社を承継会社とし、杏林製薬株式会社を分割会社とする分割契約を締結
2006年4月	杏林製薬株式会社が秋田県能代市の能代工場に新製剤棟を新設
2006年10月	会社分割により杏林製薬株式会社の子会社の支配及び管理にかかる営業を承継
2006年10月	株式交換により東洋ファルマー株式会社を当社の完全子会社とする株式交換契約を締結
2006年12月	東洋ファルマー株式会社と株式交換
2007年2月	東洋ファルマー株式会社をキョーリンリメディオ株式会社に改称
2008年10月	杏林製薬株式会社が日清キョーリン製薬株式会社を吸収合併
2010年7月	キョーリン製薬ホールディングス株式会社に改称
2011年4月	株式会社杏文堂をキョーリンメディカルサプライ株式会社に改称
2012年6月	キョーリン製薬グループ工場株式会社（滋賀県甲賀市）を設立
2017年10月	キョーリン製薬グループ工場株式会社（東京都千代田区）を設立
2018年4月	キョーリン製薬グループ工場株式会社（東京都千代田区）が杏林製薬株式会社の能代工場及びキョーリンリメディオ株式会社の生産本部を吸収分割により承継し、キョーリン製薬グループ工場株式会社（滋賀県甲賀市）を吸収合併

また、2006年3月10日付株式交換により当社の完全子会社となりました杏林製薬(株)の沿革は以下のとおりです。

(参考資料：2006年3月までの杏林製薬(株)の沿革)

年月	事項
1923年12月	荻原 廣が東京市大森区(現 東京都大田区)に東洋新薬社を創立、医薬品の製造販売を開始
1931年6月	東京市神田区(現 東京都千代田区)に合資会社杏林化学研究所を設立
1940年12月	株式会社に改組、商号を杏林製薬株式会社とすると共に販売部門を分離・独立し、杏林薬品株式会社を設立
1951年9月	東京都中央区日本橋に本社移転
1959年5月	株式会社杏文堂を設立
1965年4月	東京都千代田区神田駿河台に本社を新築移転
1974年6月	台湾杏林製薬股份有限公司に事業参加
1992年10月	杏林薬品株式会社と合併
1994年5月	株式会社杏文堂の株式を100%取得
1994年10月	株式会社杏栄ビルと合併
1996年4月	日清製粉株式会社、日清製薬株式会社との合併事業契約に基づき、1996年3月に日清製薬株式会社へ資本参加を行い、日清製薬株式会社の社名を日清キョーリン製薬株式会社へ変更
1998年9月	P & G(プロクターアンドギャンブル)グループより、日本における哺乳ピン・乳首の消毒薬「ミルトン」の商標権・営業権、製造設備及び販売権を譲受
1998年10月	台湾杏林製薬股份有限公司への事業参加を解消し、ライセンスベースへ移行
1999年4月	東京証券取引所市場第二部上場
2000年3月	東京証券取引所市場第一部に指定
2000年6月	株式会社ピストナーを設立
2000年8月	米国にKyorin USA, Inc.(現 連結子会社)を設立
2002年2月	ドイツにKyorin Europe GmbH(現 連結子会社)を設立
2004年12月	米国においてActivX Biosciences, Inc.(現 連結子会社)を子会社化
2005年5月	東洋ファルマー株式会社の株式を71.7%取得
2005年6月	ドクタープログラム株式会社を100%子会社化
2005年11月	東洋ファルマー株式会社の株式を追加取得し、84.3%取得
2005年11月	株式交換により当社が株式会社A P R I(現 キョーリン製薬ホールディングス株式会社)の完全子会社とする株式交換契約を締結
2006年3月	株式会社キョーリン(現 キョーリン製薬ホールディングス株式会社)と株式交換
2006年3月	東京証券取引所市場第一部上場廃止

3【事業の内容】

当社（キョーリン製薬ホールディングス株）は、グループ統轄会社としてグループ全体の経営戦略機能を担い、経営資源の効率的な配分や運用を行うことでキョーリン製薬グループ全体の総合力を発揮することに努めております。

当社グループは、当社、子会社7社及び関連会社1社により構成されており、主な事業内容は次のとおりであります。

なお、当社は、有価証券の取引等の規制に関する内閣府令第49条第2項に規定する特定上場会社等に該当しており、これにより、インサイダー取引規制の重要事実の軽微基準については連結ベースの数値に基づいて判断することとなります。

（医療用医薬品事業）

杏林製薬株は、医薬品の製造、販売と仕入を行っております。医薬品原材料の一部については関連会社である日本理化学薬品株より仕入を行っております。

キョーリンリメディオ株は、医薬品の製造、販売と仕入を行っております。

Kyorin USA, Inc. は、主に米国において他社技術の評価及び提携ライセンスの調査・分析・交渉を基幹業務とし、米国で実施される杏林製薬株製品の臨床試験に関連する業務や創薬シーズの探索等の情報収集を行っております。

Kyorin Europe GmbHは、欧州地域においてKyorin USA, Inc.と同様の業務を実施しております。

ActivX Biosciences, Inc. は、米国において医薬品の候補化合物の探索研究と化合物の評価を行っております。

キョーリンメディカルサプライ株は、医療用プロモーションツール等の仕入と販売を行っております。

キョーリン製薬グループ工場株（東京都千代田区）は、医薬品の製造、販売を行っております。

（ヘルスケア事業）

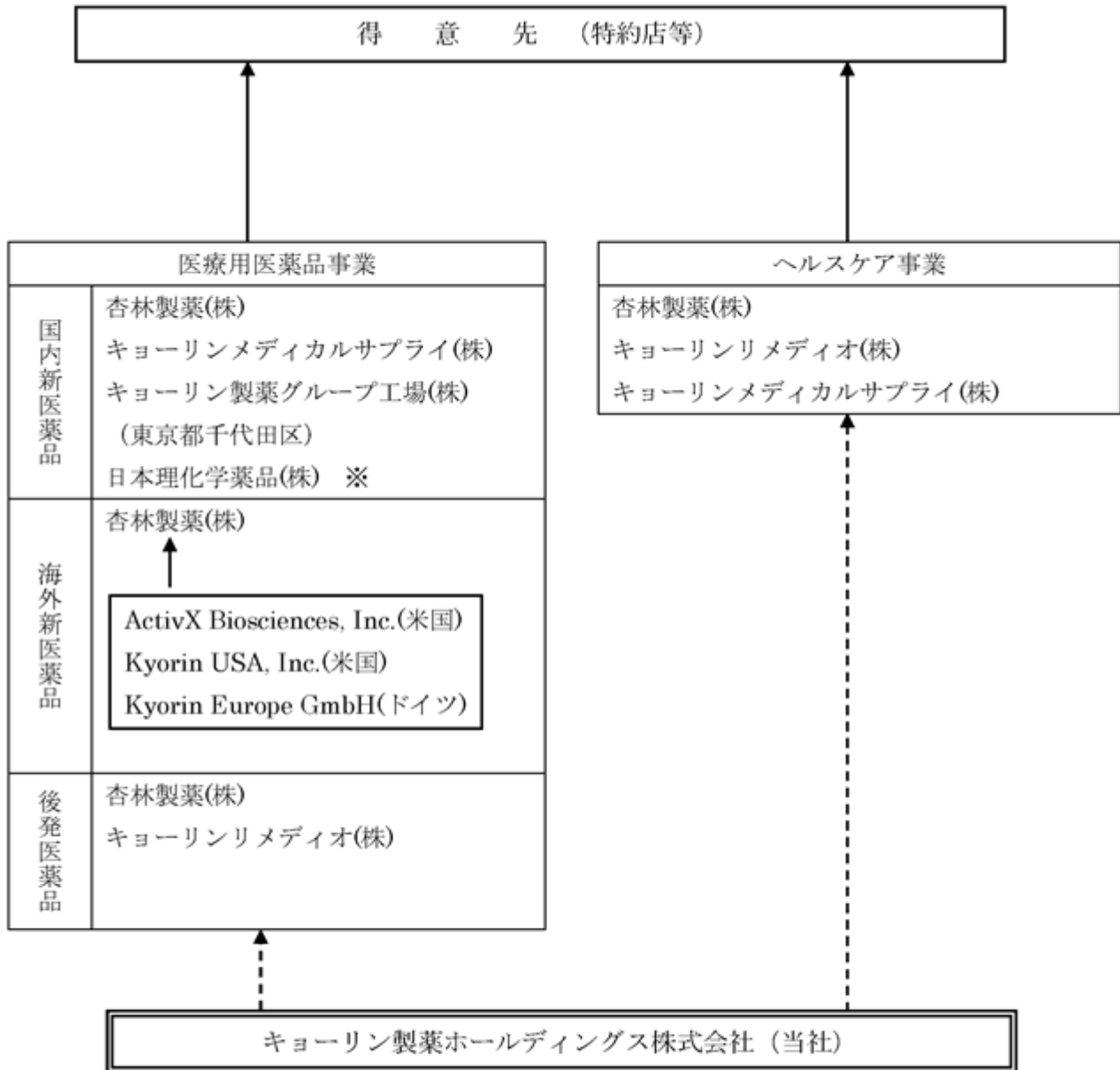
杏林製薬株は、環境衛生用品、一般用医薬品他の製造、販売と仕入を行っております。

キョーリンリメディオ株は、一般用医薬品他の製造、販売と仕入を行っております。

キョーリンメディカルサプライ株は、環境衛生用品の製造、販売と仕入を行っております。

[事業系統図]

以上述べた事項を事業系統図によって示すと次ページのとおりであります。



4【関係会社の状況】

名称	住所	資本金 (百万円)	主要な 事業の内容	議決権の 所有又は 被所有割合 (%)	関係内容
(連結子会社)					
杏林製薬(株) (注) 1、2	東京都千代田区	4,317	医療用医薬品事業 ヘルスケア事業	100.0	経営指導、業務の受託、 設備の賃貸借、役員の兼 任あり、資金借入あり
キョーリンメディカル サプライ(株) (注) 1	東京都千代田区	488	医療用医薬品事業 ヘルスケア事業	100.0	経営指導、業務の受託、 役員の兼任あり
キョーリンリメディオ(株) (注) 1、2	石川県金沢市	1,200	医療用医薬品事業 ヘルスケア事業	100.0	経営指導、業務の受託、 役員の兼任あり、資金貸 付あり
キョーリン製薬グループ 工場(株) (注) 1	東京都千代田区	350	医療用医薬品事業	100.0	経営指導、業務の受託、 設備の賃貸借、役員の兼 任あり、資金貸付あり
Kyorin USA, Inc.	米国 ニュージャージー州	千米ドル 500	医療用医薬品事業	100.0 (100.0)	役員の兼任あり
Kyorin Europe GmbH	ドイツ フランクフルト	ユーロ 50,000	医療用医薬品事業	100.0 (100.0)	役員の兼任あり
ActivX Biosciences, Inc.	米国 カリフォルニア州	米ドル 1	医療用医薬品事業	100.0 (100.0)	役員の兼任あり
(持分法適用関連会社)					
日本理化学薬品(株)	東京都中央区	411	医療用医薬品事業	29.9 (29.9) 被所有 0.04	-

(注) 1. 特定子会社に該当しております。

2. 杏林製薬(株)、キョーリンリメディオ(株)につきましては、売上高(連結会社相互間の内部売上高を除く。)の連結売上高に占める割合が10%を超えております。

主要な損益情報等

	杏林製薬(株)	キョーリンリメディオ(株)
(1) 売上高	99,736百万円	27,312百万円
(2) 経常利益	6,121百万円	1,525百万円
(3) 当期純利益	4,389百万円	1,172百万円
(4) 純資産額	121,320百万円	4,408百万円
(5) 総資産額	161,986百万円	15,189百万円

3. 「主要な事業の内容」欄には、セグメントの名称を記載しております。

4. 議決権の所有割合の()内は、間接所有割合で内数であります。

5【従業員の状況】

(1) 連結会社の状況

2019年3月31日現在

セグメントの名称	従業員数(人)
医療用医薬品事業	2,092
ヘルスケア事業	95
報告セグメント計	2,187
全社(共通)	110
合計	2,297

(注) 1. 従業員数は、就業人員数であります。

2. 全社(共通)として記載されている従業員数は、当社に所属している者であります。

(2) 提出会社の状況

2019年3月31日現在

従業員数(人)	平均年齢(歳)	平均勤続年数(年)	平均年間給与(円)
110	45.3	19.1	9,244,746

(注) 1. 平均勤続年数は、出向元である杏林製薬(株)における勤続年数を通算しております。

2. 平均年間給与は、賞与及び基準外賃金を含んでおります。

3. 当社の従業員数は、上記(1)の「全社(共通)」として記載しております。

(3) 労働組合の状況

当社グループ(当社及び当社の連結子会社)には、杏林製薬労働組合連合会(2019年3月31日現在 組合員数18名)、キョーリンリメディオ労働組合(2019年3月31日現在 組合員数118名)及びキョーリン製薬グループ工場労働組合(2019年3月31日現在 組合員数28名)があります。

労使関係は各組合とも良好に推移しております。

第2【事業の状況】

1【経営方針、経営環境及び対処すべき課題等】

文中の将来に関する事項は、当連結会計年度末現在において当社グループが判断したものであります。

(1) 経営方針

当社グループは、企業理念「キョーリンは生命を慈しむ心を貫き、人々の健康に貢献する社会的使命を遂行します」の具現に向けて、長期ビジョン「HOPE100 (Aim for Health Of People and our Enterprises)」のもと、中長期的な企業価値向上の視点で、医療用医薬品事業とヘルスケア事業₁を複合的に組み合わせ、事業リスクの分散を図り、健全かつ持続的に成長する「健康生活応援企業」への進化を目指しています。

(2) 中長期的な会社の経営戦略及び会社の対処すべき課題

当社グループは、中核子会社である杏林製薬(株)の創業100周年に当たる2023年を見据えた長期ビジョン「HOPE100」を策定し、対象期間(2010年度~2023年度)を3つのステージに分け、現在、中期経営計画「HOPE100 - ステージ2 - (2016年度~2019年度)」のもと、会社の持続的な成長と中長期的な企業価値の向上に努めています。

近年、医療用医薬品事業を取り巻く外部環境は、ジェネリック(以下、GE)80%時代の到来、薬価制度の抜本改革等により市場構造が急速に変化しつつあり、一層厳しさを増しています。さらにその中で、当社グループは、2016年度に主力品の特許満了を迎え、これまでに経験したことのない大きな経営環境の変化に直面しました。

このように変動が大きい環境のもとでは、既存の考え方だけで課題に対応することは困難であり、これまでの業務遂行の仕組みをダイナミックに創り変え、過去の延長線上にはない新たな取り組みを創造・実行していくことが必要となります。長期ビジョン実現に向けたセカンドステップと位置付ける中期経営計画「HOPE100 - ステージ2 - 」では、ステートメントを「長期ビジョン実現に向けて、変革(変化と革新)を行い、持続成長を図る」としています。2019年度は、当年度の成果と課題を踏まえ引き続き以下の事業戦略と組織化戦略に取り組み、目標とする経営指標の達成に邁進いたします。

事業戦略(Strategy)

医療用医薬品事業では持続成長を可能とする医薬事業モデルの進化を図り、ヘルスケア事業₁では核となる事業作りに向け、4つの重点戦略、2つの育成戦略を推進いたします。

(a) 重点戦略

- ・創薬力の強化：ファースト・イン・クラス創薬への取り組み
- ・新薬群比率の向上：新薬群の普及の最大化による新薬群比率の大幅な向上
- ・特色を活かしたGE事業の推進
- ・ローコスト強化：グループ内最適化によるコスト構造の変革

(b) 育成戦略

- ・海外進出：自社で創出した革新的な新薬の展開(欧米への早期導出)、アジアを中心に将来の直接的進出(医療用医薬品及びヘルスケア事業₁)の礎を築く
- ・ヘルスケア事業₁：環境衛生の事業成長と既存事業との連携強化により核となる事業を作る

組織化戦略(Organization)

当社グループは長期ビジョンにおいて、社員を大切にし、人と組織を活性化することが事業戦略を遂行し、成果を具現するための最重要課題と位置付けています。「ステージ2」においても、社員にとって「働きがいNo.1企業」の実現を目指し、人材マネジメントの基本方針のもと、グループ各社の人材マネジメントシステム(採用、配属、育成、評価、異動、報酬、福利厚生等)の再構築と人材育成の強化に取り組みます。

目標とする経営指標(Performance)

2019年度を最終年度とする中期経営計画「HOPE100 - ステージ2 - 」では、連結売上高 年平均成長率3%以上、連結営業利益率15%以上を数値目標としていますが、キノロン系合成抗菌剤「KRP-AM1977X」の開発における進捗の遅れ、導出先による免疫調節剤「KRP-203₂」の開発中止、及びデザレックスの一時供給停止による売上減少により業績推移は想定を下回り、売上高1,141億円、営業利益91億円を2019年度の連結業績予想の数値といたしました。

「ステージ2」における資本政策については、業績回復を一定程度見通すことの出来る状況を迎えたこと、及び当社グループの財務基盤の現状を考慮して、2018年度に資本の効率化及び株主価値のさらなる向上を図る政策に転換しました。健全な財務基盤を維持しつつ、成長投資と株主還元を通じて資本効率の向上を図ることを基本方針とし、株主還元につきましては、DOE(株主資本配当率)を勘案して、安定した配当を継続します。詳細は、「第4 提出会社の状況 3 配当政策」をご参照ください。

[中期経営計画「HOPE100 - ステージ2 - 」の進捗と2019年度の取り組み]

事業戦略の中の重点戦略において、最重要課題と位置づけ推進している創薬力の強化では、わたらせ創薬センターとActivX社の連携による自社創薬に、国内外の製薬企業・アカデミア・ベンチャー企業とのオープンイノベーションを加えて、既存創薬プラットフォームの活性化、新技術（ペプチド、遺伝子治療など）の活用に努めました。今後も創薬テーマの選択と集中を進め、重層的なプログラム開発に取り組むと共に、外部創薬テーマの積極的な探索・導入を行い、ファースト・イン・クラス創薬に向けて、確実に歩みを進めます。

新薬群比率の向上では、2018年度に定量噴霧式アレルギー性鼻炎治療剤「ナゾネックス」及び自社開発の新薬である過活動膀胱治療剤「ベオーバ」の販売を開始しました。それに加え、2019年度はキノロン系合成抗菌剤「KRPP-AM1977X」の上市を目指します。今後は、主力製品である喘息治療配合剤「フルティフォーム」と併せて、新薬群による市場創造に取り組み、成長軌道の獲得に最大限、注力いたします。

特色を活かしたGE事業の推進では、2016年度に販売を開始したモンテルカスト（キプレス）オーソライズド・ジェネリックのGE内シェア50%以上の継続と共に、次なるAGの展開を推進していきます。

ローコスト強化では、新生産子会社キョーリン製薬グループ工場㈱に当社グループの生産機能を集約し、2018年4月1日より、本格稼働いたしました。工場稼働率の平準化と資産の効率活用に取り組み、引き続き高品質の製品を安定的かつ低コストで供給する競争力のあるグループ生産体制の構築に努めてまいります。

育成戦略として推進するヘルスケア事業では、環境衛生領域の主要製品「ルビスタ」の売上が増加しました。今後も、環境衛生に関わる事業の拡大と収益力の向上に努めます。また2018年度に参入した診断事業では、感染症の起炎菌及びウイルスを特定する体外診断用医薬品の開発を進め、次の核となる事業への成長を推進いたします。

1：環境衛生、一般用医薬品他

2：2006年、ノバルティス（本社：スイス）に導出。同社が開発戦略上の視点から開発の中止を決定し、開発権を返還しました。

2【事業等のリスク】

現在、当社グループの経営成績および財務状況等に影響を及ぼす可能性のあるリスクは以下のようなものがあります。当社グループでは、これら事業等のリスクに関し、組織的・体系的に対処することとしておりますが、影響を及ぼすリスクや不確実性はこれらに限定されるものではありません。

なお、文中の将来に関する事項は、当連結会計年度末現在において当社グループが判断したものであります。

当社グループの事業に係わる法的規制

当社グループの事業は、日本国内における薬機法、医療保険制度、薬価制度などの規制および海外における各国の各種関連規制の影響を受けます。また、医薬品の開発、製造、輸入、流通等の各段階において様々な承認・許可制度等が設けられています。今後、予測できない大規模な医療行政の方針転換が行われた場合、当社グループの営業成績、財務状況に影響を及ぼす可能性があります。

医薬品の研究開発に係わる活動

医療用医薬品の開発には、多額の研究開発投資と長い期間が必要なうえ、新規性の高い化合物を発見し医薬品として上市できる確率は決して高くありません。現在、杏林製薬(株)では、数品目の医療用医薬品の臨床試験を実施中ですが、期待する臨床効果が確認できない場合や予測できない副作用の発現等により研究開発を中止する可能性があります。

他社との競合激化

医薬品業界は、技術革新など進歩が急速に進む環境下にあり、より有用性の高い医薬品の開発や同種の効能を有する医薬品の上市が当社グループの主要製品の売上動向に影響を及ぼす可能性があります。

医療制度改革の影響

日本国内におきましては、医療用医薬品の薬価改定を含む医療制度改革が実施されております。当社グループでは、予測可能な範囲でその影響を業績予想に織り込んでおりますが、予想可能な範囲を超えた薬価改定や医療保険制度の改定が実施された場合、営業成績等に影響を及ぼす可能性があります。

副作用の発現

新医薬品の安全性に関する情報は、限られた被験者を対象に実施した臨床試験から得られたものであり、必ずしも副作用の全てを把握することは出来ません。市販後、汎用された中でそれまでに報告されなかった未知の副作用によりその医薬品の使用方法が制限されることや、場合によっては発売中止になる可能性があります。

製造の停滞・遅延

技術的・規制上の問題もしくは自然災害・火災などの要因により生産活動の停滞・遅滞もしくは操業停止などが起こった場合、当社の営業成績等に影響を及ぼす可能性があります。

製品回収等

異物の混入等により当社グループの製品に欠陥が認められ製品の回収などの事態が発生した場合、営業成績等に悪影響を及ぼします。

知的財産の保護

当社グループが国内外において知的財産を適切に保護できない場合、第三者が当社の技術を利用して当社グループ製品の市場ないしは関連する市場において悪影響を及ぼす可能性があります。また、当社グループの事業活動が他社製品の特許等、知的財産に抵触した場合、事業の中止・係争の可能性があります。

訴訟リスク

当社グループの事業活動において、特許、製造物責任(PL法)、独占禁止法、環境保全、労務関連などの事柄において訴訟を提起される可能性があります。

為替レートの変動

当社グループは、海外との輸出入を行っており、為替レートの変動は当社の売上高等に影響を与えます。

他社との提携解消

当社グループでは、外部資源の有効活用を目的としてアライアンス戦略を推進し、国内外の製薬企業等と販売委託・共同販売・共同研究等の提携を行っております。今後、何らかの事情によりこれらの提携関係を解消することになった場合、予定している営業成績等に影響を及ぼす可能性があります。

ITセキュリティ及び情報管理

当社グループでは、業務上、ITシステムを多数利用していることから、システムの不備やコンピューターウイルス等の外部要因により、業務が阻害される可能性があります。また情報等の外部への流出により信用を失うことで業績に重要な影響を及ぼす可能性があります。

3【経営者による財政状態、経営成績及びキャッシュ・フローの状況の分析】

(1) 経営成績等の状況の概要

当連結会計年度における当社グループ（当社、連結子会社及び持分法適用会社）の財政状態、経営成績及びキャッシュ・フロー（以下、経営成績等）の状況の概要は次のとおりであります。

なお、「『税効果会計に係る会計基準』」の一部改正」（企業会計基準第28号 平成30年2月16日）等を当連結会計年度の期首から適用しており、財政状態については遡及処理後の前連結会計年度末の数値で比較を行っております。

財政状態及び経営成績の状況

当期における国内医薬品業界は、社会保障費の財源確保を背景とする医療費・薬剤費の効率化に向けた諸施策が推進される中、2018年4月に薬価制度の抜本改革（薬価改定率 業界平均7.5%）が実施された影響により市場成長は低位に推移しました。

このような厳しい環境下、当社グループは長期ビジョン「HOPE100（～2023年度）」の実現に向けて、中期経営計画「HOPE100 - ステージ2 - （2016年度～2019年度）」のもと、2018年度は経営方針に「スピーディな変革の実行」を掲げ、成長基盤の強化と収益力の向上に邁進しました。中核事業である医療用医薬品事業においては、グローバルを見据えたオリジナル新薬の創製、切れ目のない新薬の創出、新薬による市場の創造に、これまで以上のスピード感を持って取り組みました。また周辺事業では成長加速化・収益力向上を図ると共に、全社的にローコストオペレーションを推進し、成果目標の達成とステークホルダーの皆様からの支持・評価の向上に努めました。

当連結会計年度における売上高は、2018年4月に実施された薬価改定（杏林製薬㈱7%台）の影響はあったものの、続伸した主力製品、販売移管した製品及び新発売した製品の寄与により前期に対して新医薬品（国内）の売り上げが増加しました。他方、新医薬品（海外）は導出品の開発進展に伴う一時金収入の反動減により減少しましたが、後発医薬品の売り上げが前期を上回ったことにより、医療用医薬品事業合計としては増収となりました。ヘルスケア事業¹の実績は微減となりましたが、全体の売り上げは前期比2.9億79百万円増（前期比2.7%増）の1,136億20百万円となりました。

1：環境衛生、一般用医薬品他

利益面では、薬価改定等による売上原価率の上昇、一時金収入の減少等により売上総利益が前期に対して4.1億66百万円減少しました。他方、販売費及び一般管理費は、費用の削減に取り組み、前期に対して4.3億16百万円減少（内、研究開発費3.4億52百万円減）したことで売上総利益の減少を吸収し、営業利益は8.9億72百万円と前期比1.50億50百万円の増益（前期比1.7%増）となりました。親会社株主に帰属する当期純利益につきましては、6.8億69百万円（前期比4.5%増）となりました。

当連結会計年度の業績

売上高	1,136億20百万円（前期比	2.7%増）
営業利益	8.9億72百万円（前期比	1.7%増）
経常利益	9.4億38百万円（前期比	1.0%増）
親会社株主に帰属する		
当期純利益	6.8億69百万円（前期比	4.5%増）

セグメントごとの業績は、次のとおりです。

(a) 医療用医薬品事業

〔新医薬品（国内）〕

薬価制度抜本改革の進展により国内医療用医薬品の市場構造が急速に変化する中、杏林製薬㈱は特定領域（呼吸器科・耳鼻科・泌尿器科）の医師、医療機関に営業活動を集中するFC（フランチャイズカスタマー）戦略をベースとして、独自のエアーマネジメントを積極的に展開し、主力製品の普及の最大化に取り組みました。当連結会計年度におきましては、中期経営計画の重点戦略に掲げる「新薬群比率の向上」の実現に向けて、主力製品である喘息治療配合剤「フルティフォーム」では処方獲得の強化による処方患者数の増加に努め、順調に伸長しました。また2018年8月より販売を開始した定量噴霧式アレルギー性鼻炎治療剤「ナゾネックス点鼻液」、及び同年11月に新発売した選択的³アドレナリン受容体作動性過活動膀胱治療剤「ベオーバ」の売り上げが新医薬品の実績拡大に寄与しました。他方、長期収載品である気管支喘息・アレルギー性鼻炎治療剤「キプレス」、気道粘液調整・粘膜正常化剤「ムコダイン」、潰瘍性大腸炎・クローン病治療剤「ペンタサ」等の売り上げは減少し、売上高は7.76億94百万円（前期比5.4%増）となりました。

なお杏林製薬(株)が独占販売をしている持続性選択H¹受容体拮抗・アレルギー性疾患治療剤「デザレックス」につきましては、製造販売元であるMSD(株)が自主回収を決定したことから、2019年1月7日より製品供給を一時停止させていただきます。

〔新医薬品（海外）〕

前年度に計上した「FPR2作動薬プログラム（導出先：米国プリストル・マイヤーズスクイブ社）」の開発進展に伴う一時金収入の反動減等により、売上高は前期に対して25億09百万円減少し、8億30百万円（前期比75.1%減）となりました。

〔後発医薬品〕

モンテルカスト錠「KM」（キプレス及びシングレアのオーソライズド・ジェネリック）の売り上げが増加すると共に、今年度販売を開始した追補収載品が寄与し、売上高は前期に対して16億72百万円増の293億34百万円（前期比6.0%増）となりました。

以上の結果、当セグメントの売上高は1,078億59百万円（前期比3.0%増）となり、セグメント利益は83億16百万円（前期比0.7%増）となりました。

生産部門の取り組みとしましては、当社連結子会社である杏林製薬(株)の能代工場、及びキョーリン リメディオ(株)の生産本部、キョーリン製薬グループ工場(株)（滋賀県甲賀市）₂を新生産子会社キョーリン製薬グループ工場(株)（東京都千代田区）に、2018年4月1日付けで統合し、同日より本格稼働いたしました。中期経営計画の重点戦略である「ローコスト強化：グループ内最適化によるコスト構造の変革」のもと、キョーリン製薬グループ工場(株)に生産機能を集約し、グループ内生産の全体最適化とコスト低減を強力に推進しました。

2：キョーリン製薬グループ工場(株)（滋賀県甲賀市）は、吸収合併により消滅会社となりました。

(b)ヘルスケア事業

中期経営計画に掲げる育成戦略「環境衛生の事業成長と既存事業との連携強化により核となる事業を作る」を推進し、主要製品である環境除菌・洗浄剤「ルピスタ」は前年を上回る実績で推移しましたが、その他の製品の売り上げが減少し、当セグメントの売上高は57億61百万円（前期比3.0%減）となり、セグメント利益は1億99百万円（前期比6.6%増）となりました。

キャッシュ・フローの状況

営業活動によるキャッシュ・フローは、3億40百万円の収入であり、これは主に税金等調整前当期純利益93億59百万円、減価償却費29億40百万円、売上債権の増加47億73百万円、たな卸資産の増加21億12百万円、法人税等の支払額34億76百万円によるものです。

投資活動によるキャッシュ・フローは、149億39百万円の収入で、これは主に有形固定資産の取得による支出21億70百万円、無形固定資産の取得による支出21億99百万円、投資有価証券の売却及び償還による収入199億97百万円によるものです。

財務活動によるキャッシュ・フローは、273億15百万円の支出で、これは主に短期借入れによる収入199億75百万円、長期借入金の返済による支出15億82百万円、自己株式の取得等による支出408億39百万円、配当金の支払額50億68百万円によるものです。

この結果、当連結会計年度末の現金及び現金同等物の期末残高は、前連結会計年度末と比較して120億57百万円減少し、309億14百万円となりました。

生産、受注及び販売の実績

(a)生産実績

当連結会計年度の生産実績をセグメントごとに示すと、次のとおりであります。

(単位：百万円)

セグメントの名称		当連結会計年度 (自 2018年4月1日 至 2019年3月31日)	前年同期比(%)
医療用医薬品事業	新医薬品	61,205	85.8
	後発医薬品	23,351	106.9
	医療用医薬品事業計	84,557	90.7
ヘルスケア事業		2,750	91.1
合計		87,308	90.7

(注) 上記金額は、消費税等抜きの売価換算によっております。

(b)商品仕入実績

当連結会計年度の商品仕入実績をセグメントごとに示すと、次のとおりであります。

(単位：百万円)

セグメントの名称		当連結会計年度 (自 2018年4月1日 至 2019年3月31日)	前年同期比(%)
医療用医薬品事業	新医薬品	12,429	455.5
	後発医薬品	3,344	98.6
	医療用医薬品事業計	15,773	257.7
ヘルスケア事業		1,693	95.5
合計		17,467	221.3

(注) 1 上記金額は、消費税等抜きの実際仕入れ額によっております。

2 医療用医薬品事業の新医薬品実績が著しく増加しました。これは「ナゾネックス点鼻液」の仕入の増加によるものです。

(c)受注実績

当社グループ(当社及び当社の連結子会社)は販売計画に基づいた生産を行っておりますので、該当事項はありません。

(d)販売実績

当連結会計年度の販売実績をセグメントごとに示すと、次のとおりであります。

(単位：百万円)

セグメントの名称		当連結会計年度 (自 2018年4月1日 至 2019年3月31日)	前年同期比(%)
医療用医薬品事業	新医薬品	78,525	101.9
	後発医薬品	29,334	106.0
	医療用医薬品事業計	107,859	103.0
ヘルスケア事業		5,761	97.0
合計		113,620	102.7

(注) 1. セグメント間の取引については相殺消去しております。

2. 最近2連結会計年度における主な相手先別の販売実績及び当該販売実績の総販売実績に対する割合は次のとおりであります。

相手先	前連結会計年度 (自 2017年4月1日 至 2018年3月31日)		当連結会計年度 (自 2018年4月1日 至 2019年3月31日)	
	金額(百万円)	割合(%)	金額(百万円)	割合(%)
アルフレッサホールディングス株式会社	19,562	17.7	21,025	18.5
株式会社スズケン	17,344	15.7	19,020	16.7
株式会社メディパルホールディングス	16,248	14.7	16,979	14.9
東邦薬品株式会社	13,351	12.1	14,369	12.6

3. 上記金額には、消費税等は含まれておりません。

(2) 経営者の視点による経営成績等の状況に関する分析・検討内容

経営者の視点による当社グループの経営成績等の状況に関する認識及び分析・検討内容は次のとおりであります。
なお、文中の将来に関する事項は、当連結会計年度末現在において判断したものであります。

重要な会計方針及び見積り

当社グループの連結財務諸表は、わが国において一般に公正妥当と認められている会計基準に基づき作成されております。この連結財務諸表の作成に当たりましては、重要な会計方針及び見積りによる判断をおこなっております報告数値があり、実際の結果は見積りによる不確実性のために異なる結果となる可能性があります。

当社グループにおいては、特に以下の重要な会計方針が連結財務諸表作成において重要な判断と見積りに影響を及ぼすと考えております。

(a) その他有価証券で時価のあるものの評価基準及び評価方法

その他有価証券の評価差額は全部純資産直入法により処理しており、損益認識を行う場合とは親会社株主に帰属する当期純利益が異なっております。

(b) 貸倒引当金

貸倒懸念債権等特定の債権については、個別に回収不能見込み額を計上しておりますが、一般債権については、過去の貸倒実績率による見積額を計上しております。従いまして、厳しい経済情勢下においては各取引先の財政状態の変化により追加引当が必要となる可能性があります。

(c) 退職給付に係る負債

従業員退職給付費用および退職給付債務は、数理計算上で設定される前提条件に基づいて算出されておりますが、実際の結果が前提条件と異なる場合、または前提条件が変更された場合には認識される費用及び債務に重要な影響を及ぼす可能性があります。

(d) 繰延税金資産

繰延税金資産については、将来の課税所得見込額等により回収可能性が高いと判断した金額を計上しておりますが、将来の予測に基づくため不可避の不確実性を内包していると認識しております。

当連結会計年度の経営成績等の状況に関する認識及び分析・検討内容

(a) 財政状態の分析

当連結会計年度末における総資産は、前連結会計年度末と比較して237億01百万円減少し、1,730億34百万円となりました。このうち、流動資産は1,149億04百万円と前連結会計年度末と比較して50億42百万円の減少となりました。主な増減要因は、現金及び預金の減少121億09百万円、受取手形及び売掛金の増加47億72百万円、商品及び製品の増加11億74百万円、仕掛品の増加19億16百万円等によるものです。また、固定資産は581億30百万円と前連結会計年度末と比較して186億59百万円の減少となりました。主な増減要因は、無形固定資産の増加16億51百万円、投資有価証券の減少209億15百万円等によるものです。

負債総額は、前連結会計年度末と比較して162億00百万円増加し、496億39百万円となりました。主な増減要因は、支払手形及び買掛金の増加11億75百万円、短期借入金の増加199億75百万円、未払法人税等の減少15億01百万円、流動負債のその他の減少27億12百万円、長期借入金の減少12億78百万円等によるものです。

純資産は、前連結会計年度末と比較して399億02百万円減少し、1,233億95百万円となりました。主な増減要因は、利益剰余金の減少235億42百万円、自己株式の取得・処分等152億01百万円、その他有価証券評価差額金の減少11億75百万円等によるものです。

(b) 経営成績の分析

(売上高)

新医薬品(国内)については、喘息治療配合剤「フルティフォーム」では処方獲得の強化による処方患者数の増加に努め、順調に伸長しました。また2018年8月より販売を開始した定量噴霧式アレルギー性鼻炎治療剤「ナゾネックス点鼻液」、及び同年11月に新発売した選択的³アドレナリン受容体作動性過活動膀胱治療剤「ベオーバ」の売り上げが新医薬品の実績拡大に寄与しました。他方、長期収載品である気管支喘息・アレルギー性鼻炎治療剤「キプレス」、気道粘液調整・粘膜正常化剤「ムコダイン」、潰瘍性大腸炎・クローン病治療剤「ペンタサ」等の売り上げは減少し、売上高は776億94百万円(前期比5.4%増)となりました。後発医薬品については、モンテルカスト錠「KM」(キプレス及びシングレアのオーソライズド・ジェネリック)の売り上げが増加すると共に、今年度販売を開始した追補収載品が寄与し、売上高は前期に対して16億72百万円増の293億34百万円(前期比6.0%増)となりました。この結果、前連結会計年度に比較して29億79百万円増加(前期比2.7%増)し、1,136億20百万円となりました。

(営業損益)

営業利益は、前連結会計年度に比較して1億50百万円増加(前期比1.7%増)し、89億72百万円となりました。

(親会社株主に帰属する当期純利益)

親会社株主に帰属する当期純利益は、前連結会計年度に比較して2億94百万円増加し、68億69百万円となりました。

(c) キャッシュ・フローの分析

当連結会計年度のキャッシュ・フローの分析につきましては、「(1) 経営成績等の状況の概要 キャッシュ・フローの状況」に記載しております。

当社グループの資本の財源及び資金の流動性につきましては、次のとおりです。

(資金需要)

当社グループの運転資金需要の主なものは、製品製造のための原料・材料の購入、商品購入のほか、製造費用、研究開発費、人件費の支払いであります。

また、継続的に設備投資を行っておりますが、当連結会計年度において23億06百万円の設備投資を実施いたしました。

(財務政策)

当社グループの運転資金及び設備投資資金の調達は、自己資金及び借入金等により賄っております。

2020年3月期においては、工場設備の拡充等、固定資産取得による支出約41億円を予定しております。

(d) 経営方針、経営戦略、経営上の目標の達成状況を判断するための客観的な指標等

当社グループは、中期経営計画「HOPE100-ステージ2-」において、連結売上高年平均成長率3%以上、連結営業利益率15%以上を数値目標としております。当連結会計年度における単年度連結売上高は前期比2.7%増、連結営業利益率は7.9%であり、中期経営計画「HOPE100-ステージ2-」を通じた連結売上高年平均成長率は1.1%、連結営業利益率は8.0%を予想しております。これらの指標に対する取り組みにつきましては、「第2 事業の状況 1 経営方針、経営環境及び対処すべき課題等(2) 中長期的な会社の経営戦略及び会社の対処すべき課題」に記載しております。

4【経営上の重要な契約等】

(1) 外国会社からの技術導入

契約会社名	契約品目	相手方の名称	国名	対価	契約年	契約期間
杏林製薬(株) (連結子会社)	レボプロロール	アラガン社	アメリカ	契約一時金 一定料率のロイヤル ティー	1990	発売日から10年 (自動更新)
"	プリモニジン	アラガン社	アメリカ	契約一時金 一定料率のロイヤル ティー	2004	対象特許満了または 発売日から10年の いずれか長い方
"	フルティフォーム	ベクチュラ社	イギリス	契約一時金 一定料率のロイヤル ティー	2008	対象特許満了または 発売日から10年の いずれか長い方
"	COPD治療薬 (単剤)	アストラゼネカ社	イギリス	契約一時金 一定料率のロイヤル ティー	2011	契約締結日から対 象製品の最終販売 日まで
"	OAB治療薬	メルク社	アメリカ	契約一時金 一定料率のロイヤル ティー	2014	契約締結日からメル ク社に対するロイ ヤルティーの支払 義務が終了する まで
キョーリン リメディオ(株) (連結子会社)	モンテルカスト AG	MSDインターナ ショナル社	スイス	供給価格	2016	上市日から10年間

(2) 外国会社への技術導出

契約会社名	契約品目	相手方の名称	国名	対価	契約年	契約期間
杏林製薬(株) (連結子会社)	ガチフロキサシン 点眼液	アラガン社	アメリカ	契約一時金 一定料率のロイヤル ティー	2000	対象特許満了または 契約日から15年の いずれか長い方
"	イブジラスト	メディシ・ノバ社	アメリカ	契約一時金 一定料率のロイヤル ティー	2004	対象特許満了または 市場独占権有効 期間のいずれか長 い方
"	イミダフェナシン	エルジー・ライフ サイエンス社	韓国	契約一時金	2005	契約締結日からエル ジー・ライフサイ エンス社の支払 義務が終了するま で
"	イミダフェナシン	スピマコ社	サウジア ラビア	契約一時金 一定料率のロイヤル ティー	2009	発売日から10年
"	イミダフェナシン	アールファーム社	ロシア	契約一時金 販売マイルストーン	2014	契約締結日から10 年

契約会社名	契約品目	相手方の名称	国名	対価	契約年	契約期間
杏林製薬㈱ (連結子会社)	イミダフェナシン	シンモサ社	台湾	契約一時金 販売マイルストーン 一定料率のロイヤル ティー	2015	対象特許満了または 契約日から15年 のいずれか長い方
"	F P R 2 作動薬 プログラム	プリストル・マイ ヤーズスクイブ社	アメリカ	契約一時金 販売マイルストーン 一定料率のロイヤル ティー	2015	契約締結日からロ イヤルティーの支 払義務が終了する まで
"	イミダフェナシン	ファエス・ファル マ社	スペイン	契約一時金 開発マイルストーン 販売マイルストーン	2018	発売日から10年間 (自動更新)

(3) 販売契約(輸出)

契約会社名	契約品目	相手方の名称	国名	契約年	契約期間
杏林製薬㈱ (連結子会社)	ノルフロキサシン	杏林新生製薬股份有限公司	台湾	1985	自動更新
キョーリンメディ カルサプライ㈱ (連結子会社)	ルピスタ	メイジ・インドネシア・ ファーマシューティカル社	インドネシア	2016	契約締結日か ら2019年12月 31日まで

(4) 販売契約(輸入)

契約会社名	契約品目	相手方の名称	国名	契約年	契約期間
杏林製薬㈱ (連結子会社)	マクサルト	メルク社	アメリカ	2003	2022年1月31 日まで (自動更新)
"	デスロラタジン	シェリングプラウ社	アイルランド	2014	再審査期間の 満了または製 造販売承認取 得日から10年 のいずれか長 い方

(5) 内国会社との販売契約(導入)

契約会社名	契約品目	相手方の名称	契約年	契約期間
杏林製薬㈱ (連結子会社)	クリノリル	日医工株式会社	1981	自動更新
"	ロカルトロール	中外製薬株式会社	1986	2019年5月31日まで
"	ベストロン耳鼻科用	千寿製薬株式会社	1999	自動更新
"	メサラジン	日清ファルマ株式会社	2008	"
"	クルクミン	株式会社セラバリュース	2011	"
キョーリンメディ カルサプライ㈱ (連結子会社)	キョーリン感染症防護対策 キット	アゼアス株式会社	2013	"
杏林製薬㈱ (連結子会社)	ナノトラップFlu A・B	ロート製薬株式会社	2014	2021年3月31日まで

契約会社名	契約品目	相手方の名称	契約年	契約期間
杏林製薬(株) (連結子会社)	手指衛生製品群	日本エア・リキード株式 会社	2017	2019年12月31日まで (自動更新)
"	K R P - N 1 1 8	株式会社三和化学研究所	2018	契約締結日から対象特許 満了または発売日から10 年のいずれか長い方 (自動更新)
"	ナゾネックス点鼻液50 μ g	M S D 株式会社	2018	2023年7月31日まで (自動更新)
"	ノンアルコール手指消毒剤 (医薬部外品)	吉田製薬株式会社	2019	2022年2月27日まで (自動更新)

(6) 内国会社との販売契約(導出)

契約会社名	契約品目	相手方の名称	契約年	契約期間
杏林製薬(株) (連結子会社)	ケタス点眼液	千寿製薬株式会社	1999	自動更新
"	パクシダール点眼液	千寿製薬株式会社	1999	"
"	ミロル点眼液0.5%	科研製薬株式会社	2000	"
"	マクサルト	エーザイ株式会社	2003	2022年1月31日まで (自動更新)
"	シンセロン錠	株式会社ヤクルト本社	2008	2020年3月末日まで (予定)
"	ガチフロキサシン 点眼液	千寿製薬株式会社	2009	販売終了までの期間
"	ウリトス	エーザイ株式会社	2009	2022年1月31日まで (自動更新)
"	ルピスタ	吉田製薬株式会社	2015	自動更新
キョーリンメディカル サプライ(株) (連結子会社)	ルピスタ	帝人フロンティア株式会社	2016	自動更新
杏林製薬(株) (連結子会社)	K R P - 1 1 4 V	キッセイ薬品工業株式会社	2018	対象特許満了または 契約日から15年のい ずれか長い方 (自動更新)

(7) 内国会社との共同開発

契約会社名	契約品目	相手方の名称	契約年
杏林製薬(株) (連結子会社)	インジセトロン	株式会社日清製粉グループ本社	1995
"	モンテルカスト	萬有製薬株式会社	1999
"	イミダフェナシン	小野薬品工業株式会社	2000
"	Ad-SGE-REIC製剤	桃太郎源株式会社	2014
"	Ad-SGE-REIC製剤	国立研究開発法人科学技術振興機構	2015
"	特殊環状ペプチド	ペプチドリーム株式会社	2015

契約会社名	契約品目	相手方の名称	契約年
杏林製薬(株) (連結子会社)	K R P - 1 1 4 V	キッセイ薬品工業株式会社	2016
"	ノンアルコール手指消毒剤 (医薬部外品)	吉田製薬株式会社	2018

(8) 内国会社への技術導出

契約会社名	契約品目	相手方の名称	対価	契約年	契約期間
杏林製薬(株) (連結子会社)	ガチフロキサシン	千寿製薬株式会社	契約一時金 一定料率のロイヤル ティー	1997	販売終了までの 期間
"	プリモニジン	千寿製薬株式会社	契約一時金 一定料率のロイヤル ティー	2004	対象特許満了ま たは発売日から 10年のいずれか 長い方

(9) その他

契約会社名	契約内容	相手方の名称	契約年
キョーリン製薬グループ工場(株) (連結子会社)	製造受託	M S D 株式会社	2012
杏林製薬(株) (連結子会社)	株式給付信託	みずほ信託銀行	2016
キョーリン製薬ホールディングス(株) (当社)	株式給付信託	みずほ信託銀行	2016
杏林製薬(株) (連結子会社)	ナゾネックス点鼻液50 μ g のコ・プロモーション契 約	M S D 株式会社	2016
"	デザレックス錠5mgのコ・ プロモーションに関する 基本契約書	科研製薬株式会社	2017

5【研究開発活動】

新薬メーカーにとっては、未だ数多く存在するアンメットメディカルニーズに応え、世界の人々の健康に貢献する革新的な新薬を継続的に創出することが使命です。杏林製薬(株)は、オリジナル新薬の創製こそが真の成長の原動力であり、持続成長に結びつくと認識に基づき、わたらせ創薬センターとActivX社の連携による自社創薬に国内外の製薬企業、アカデミア、ベンチャー企業とのオープンイノベーションを加えることで、既存の創薬プラットフォームの更なる活性化、新技術(ペプチド、遺伝子治療)の応用・育成に努めました。また今年度より創薬テーマの選択と集中を進め、重層的なプログラム開発に取り組むと共に外部創薬テーマの積極的な探索・導入を行うことで、ファースト・イン・クラス創薬に向けた活動を展開しました。

当連結会計年度の研究開発費の総額は10,790百万円となっております。

(1) 医療用医薬品事業

遺伝子治療薬「Ad-SGE-REIC」の悪性胸膜中皮腫を対象とするPh 臨床試験を2018年6月より、夜間多尿による夜間頻尿治療剤「KRP-N118」の後期Ph 臨床試験を同年8月より開始しました。選択的³アドレナリン受容体作動性過活動膀胱治療剤「ベオーバ(一般名:ピベグロン、開発コード:KRP-114V)」につきましては、厚生労働省より製造販売承認を取得し、同年11月に新発売いたしました。

創薬研究においては、オープンイノベーションの一環として、杏林製薬(株)が公益財団法人微生物化学研究会微生物化学研究所との共同研究を今年度より始動し、重点研究領域の1つである感染症における創薬力の強化に努めました。また同年12月、エルサレム・ヘブライ大学の技術移転会社Yissumと呼吸器領域における疾患治療薬の創製において戦略的パートナーシップを締結いたしました。同大学医学部薬学科医薬品研究所のFrancesca Levi-Schaffer教授が手がける研究プログラムを支援し、喘息等の治療薬に関わる新たな標的を見出すべく研究を進めることにいたしました。

当セグメントの当連結会計年度の研究開発費は10,755百万円であります。

(2) ヘルスケア事業

当セグメントの当連結会計年度の研究開発費は35百万円であります。

第3【設備の状況】

1【設備投資等の概要】

当社グループ（当社及び当社の連結子会社）では、当連結会計年度において医療用医薬品事業を中心に、総額2,306百万円の設備投資を実施しております。

医療用医薬品事業においては、工場設備に1,500百万円、研究用設備に502百万円、管理・販売設備に193百万円の設備投資を実施しております。

ヘルスケア事業においては、工場設備に41百万円、管理・販売設備に1百万円の設備投資を実施しております。全社（共通）においては、管理・販売設備に67百万円の設備投資を実施しております。

2【主要な設備の状況】

当連結会計年度末現在における当社グループの主要な設備の状況は次のとおりであります。

(1) 提出会社

該当事項はありません。

(2) 国内子会社

会社名	事業所名 (主な所在地)	セグメント の名称	設備の内容	帳簿価額（百万円）					従業員数 (人)
				建物及び 構築物	機械装置 及び運搬具	土地 (面積㎡)	その他	合計	
杏林製薬(株)	わたらせ創薬センター (栃木県下都賀郡野木町)	医療用医薬 品事業	医薬品の研究 設備	6,235	52	177 (89,613.58)	617	7,083	268
	本社等 (東京都千代田区他)	医療用医薬 品事業、ヘル スケア事業	統括及び販売 業務設備	68	-	33 (222.81)	283	386	1,299
キョーリン リメディオ(株)	高岡創剤研究所 (富山県高岡市)	医療用医薬 品事業、ヘル スケア事業	医薬品の研究 設備	1,240	100	58 (5,958.24)	163	1,564	54
	本社等 (石川県金沢市他)	医療用医薬 品事業、ヘル スケア事業	統括及び販売 業務設備	103	-	37 (816.00)	1	142	44
キョーリン 製薬グループ 工場(株)	能代工場 (秋田県能代市)	医療用医薬 品事業	医薬品の製造 設備	2,660	634	673 (111,959.76)	132	4,101	72
	井波工場 (富山県南砺市)	医療用医薬 品事業	医薬品の製造 設備	1,314	1,408	145 (18,296.04)	68	2,937	159
	滋賀工場 (滋賀県甲賀市)	医療用医薬 品事業	医薬品の製造 設備	2,086	1,108	846 (61,272.54)	137	4,179	122

(3) 在外子会社

会社名	事業所名 (主な所在地)	セグメント の名称	設備の内容	帳簿価額(百万円)					従業員数 (人)
				建物及び 構築物	機械装置 及び運搬具	土地 (面積㎡)	その他	合計	
ActivX Biosciences, Inc.	本社 (米国カリフォルニア州)	医療用医薬 品事業	研究用施設 及び研究用 機器等	12	-	-	138	151	33

(注) 1. 国内子会社の建物のうち貸与中のものは次のとおりであります。

事業所名	貸与先	貸与面積(㎡)
キョーリン製薬グループ工場(株) 能代工場	キョーリンメディカルサプライ(株)	51.8
キョーリン製薬グループ工場(株) 井波工場	キョーリンメディカルサプライ(株)	19.8

なお、営業拠点の一部については借用をしております。

2. 帳簿価額のうち「その他」は、工具器具備品及びリース資産であり、建設仮勘定は含まれておりません。

なお、金額には消費税等は含まれておりません。

3 【設備の新設、除却等の計画】

当連結会計年度末現在における当社グループの重要な設備の新設・改修計画は次のとおりであります。

会社名	事業所名	所在地	セグメント の名称	設備の内容	投資予定金額(百万円)		資金調達 方法	着手及び完了予定年月		摘 要
					総額	既支払額		着手	完了	
杏林製薬(株)	わたらせ 創薬セン ター	栃木県 下都賀郡 野木町	医療用医薬 品事業	研究用設備	405	-	自己資金	2019.4	2020.3	研究用機器の更 新・拡充等
	本社等	東京都 千代田区	医療用医薬 品事業、ヘル スケア事 業	管理・厚生施 設等	83	-	自己資金	2019.4	2020.3	管理・販売・厚 生施設の更新・ 拡充等
キョーリン製 薬グループ工 場(株)	能代工場 等	秋田県 能代市他	医療用医薬 品事業	製品製造設備	3,294	141	自己資金	2019.4	2020.3	生産設備の修 繕・更新等

(注) 上記金額には、消費税等は含まれておりません。

第4【提出会社の状況】

1【株式等の状況】

(1)【株式の総数等】

【株式の総数】

種類	発行可能株式総数(株)
普通株式	297,000,000
計	297,000,000

【発行済株式】

種類	事業年度末現在発行数(株) (2019年3月31日)	提出日現在発行数(株) (2019年6月24日)	上場金融商品取引所名 又は登録認可金融商品 取引業協会名	内容
普通株式	64,607,936	64,607,936	東京証券取引所 市場第一部	単元株式数 100株
計	64,607,936	64,607,936	-	-

(2)【新株予約権等の状況】

【ストックオプション制度の内容】

該当事項はありません。

【ライツプランの内容】

該当事項はありません。

【その他の新株予約権等の状況】

該当事項はありません。

(3)【行使価額修正条項付新株予約権付社債券等の行使状況等】

該当事項はありません。

(4)【発行済株式総数、資本金等の推移】

年月日	発行済株式総 数増減数(株)	発行済株式総 数残高(株)	資本金増減額 (百万円)	資本金残高 (百万円)	資本準備金 増減額 (百万円)	資本準備金残 高(百万円)
2018年11月30日 (注)	10,339,692	64,607,936	-	700	-	39,185

(注) 自己株式の消却による減少であります。

(5)【所有者別状況】

2019年3月31日現在

区分	株式の状況(1単元の株式数100株)								単元未満 株式の状況 (株)
	政府及び地方 公共団体	金融機関	金融商品取 引業者	その他の法 人	外国法人等		個人その他	計	
					個人以外	個人			
株主数(人)	-	40	29	49	260	4	5,399	5,781	-
所有株式数 (単元)	-	124,987	10,469	153,673	132,853	40	223,471	645,493	58,636
所有株式数の 割合(%)	-	19.36	1.62	23.81	20.58	0.01	34.62	100.00	-

(注) 自己株式6,460,894株は、「個人その他」に64,608単元及び「単元未満株式の状況」に94株を含めて記載しております。

(6)【大株主の状況】

2019年3月31日現在

氏名又は名称	住所	所有株式数 (千株)	発行済株式(自己株式を除く。)の総数に対する所有株式数の割合(%)
株式会社マイカム	東京都港区六本木5丁目14番17号	4,843	8.32
日本スタートラスト信託銀行株式会社(信託口)	東京都港区浜松町2丁目11番3号	3,352	5.76
日本トラスティ・サービス信託銀行株式会社(信託口)	東京都中央区晴海1丁目8番11号	2,236	3.84
株式会社バンリーナ	東京都港区六本木5丁目14番17号	1,950	3.35
株式会社アーチャンズ	東京都港区六本木5丁目14番17号	1,950	3.35
荻原 豊	東京都千代田区	1,865	3.20
キョーリン製薬グループ持株会	東京都千代田区神田駿河台4丁目6番地	1,809	3.11
荻原 万里子	東京都港区	1,760	3.02
科研製薬株式会社	東京都文京区本駒込2丁目28番8号	1,602	2.75
荻原 明	東京都港区	1,594	2.74
計	-	22,965	39.49

(注) 1. 上記所有株式数のうち、信託業務に係る株式数は次のとおりであります。

日本スタートラスト信託銀行株式会社 3,352千株

日本トラスティ・サービス信託銀行株式会社 2,236千株

2. 前連結会計年度末において主要株主でありました帝人株式会社は、当連結会計年度末において主要株主ではなくなっております。

(7)【議決権の状況】

【発行済株式】

2019年3月31日現在

区分	株式数(株)	議決権の数(個)	内容
無議決権株式	-	-	-
議決権制限株式(自己株式等)	-	-	-
議決権制限株式(その他)	-	-	-
完全議決権株式(自己株式等)	(自己保有株式) 普通株式 6,460,800	-	-
	(相互保有株式) 普通株式 23,000	-	
完全議決権株式(その他)	普通株式 58,065,500	580,655	-
単元未満株式	普通株式 58,636	-	-
発行済株式総数	64,607,936	-	-
総株主の議決権	-	580,655	-

(注) 2018年11月30日付で自己株式10,339,692株を消却しております。

【自己株式等】

2019年3月31日現在

所有者の氏名又は名称	所有者の住所	自己名義 所有株式数 (株)	他人名義 所有株式数 (株)	所有株式 数の合計 (株)	発行済株式総数に 対する所有株式数 の割合(%)
(自己保有株式) キョーリン製薬ホールディングス株式会社	東京都千代田区神田駿河台 4丁目6番地	6,460,800	-	6,460,800	10.00
(相互保有株式) 日本理化学薬品株式会社	東京都中央区日本橋本町 4丁目2番2号	23,000	-	23,000	0.04
計	-	6,483,800	-	6,483,800	10.04

(注) 2018年10月2日付で自己株式16,574,000株を取得いたしました。また、2018年11月30日付で自己株式10,339,692株を消却しております。

(8)【役員・従業員株式所有制度の内容】

1. 信託型従業員持株インセンティブ・プラン

当社は、従業員持株会に対して当社株式を安定的に供給すること及び信託財産の管理により得た収益を従業員へ分配することを通じて、従業員の福利厚生の実現を図り、従業員の株価への意識や労働意欲を向上させるなど、当社の企業価値の向上を図ることを目的として、「信託型従業員持株インセンティブ・プラン」(以下、「本制度」といいます。)を導入してはいたしましたが、2018年8月に本制度は終了しております。

2. 株式給付信託（J-E S O P）

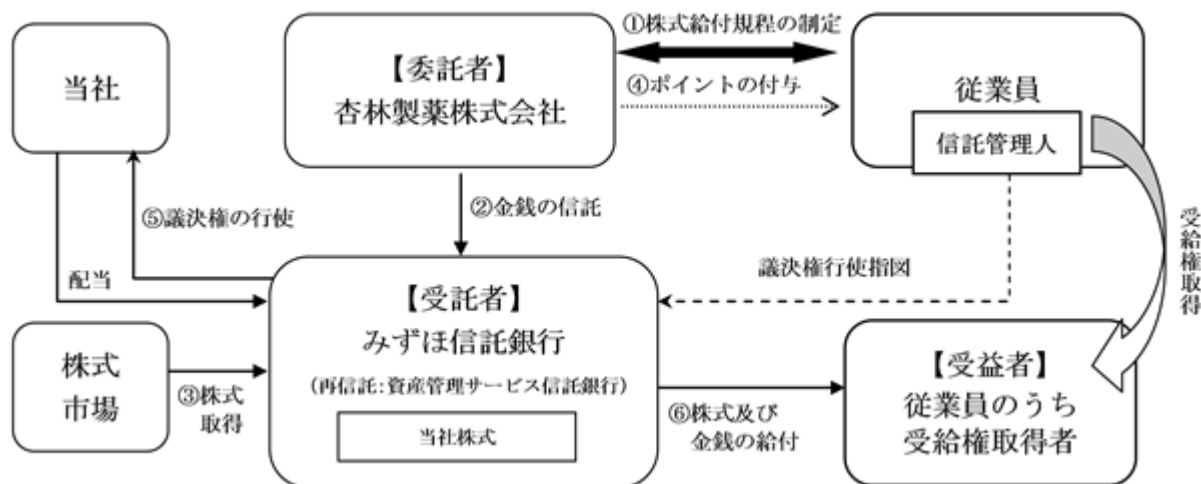
当社の子会社である杏林製薬株式会社が、従業員の役割貢献や業績を処遇に反映し当社株式及び金銭の給付を通じ、従業員の働く意欲の向上、帰属意識の醸成、企業価値の向上を図ることを目的として、「株式給付信託（J-E S O P）」（以下、「本制度」といいます。）を導入しております。

本制度の概要

本制度は、予め杏林製薬が定めた株式給付規程に基づき、一定の要件を満たした杏林製薬の従業員に対し当社株式を給付する仕組みです。

杏林製薬は、従業員に対し業績や個人の貢献度等に応じてポイントを付与し、一定の条件により受給権の取得をしたときに当該付与ポイントに相当する当社株式及び金銭を給付します。給付する株式については、予め信託設定した金銭により将来分も含め取得し、信託財産として分別管理するものとします。

本制度の仕組み



- 1) 杏林製薬は、本制度の導入に際し「株式給付規程」を制定します。
- 2) 杏林製薬は、「株式給付規程」に基づき従業員に将来給付する株式を予め取得するために、みずほ信託銀行株式会社（再信託先：資産管理サービス信託銀行株式会社）（以下、「信託銀行」といいます。）に金銭を信託（他益信託）します。
- 3) 信託銀行は、信託された金銭により、当社株式を取得します。
- 4) 杏林製薬は、「株式給付規程」に基づいて従業員に対し、「ポイント」を付与します。
- 5) 信託銀行は、信託管理人からの指図に基づき、議決権を行使します。
- 6) 従業員は、受給権取得後に信託銀行から累積した「ポイント」に相当する当社株式及び金銭の給付を受けます。

従業員に給付する予定の株式の総額

1,645百万円

当該従業員株式所有制度による受益権その他の権利を受けることができる者の範囲
株式給付規程の定めにより財産給付を受ける権利が確定した者

3. 業績連動型株式報酬制度

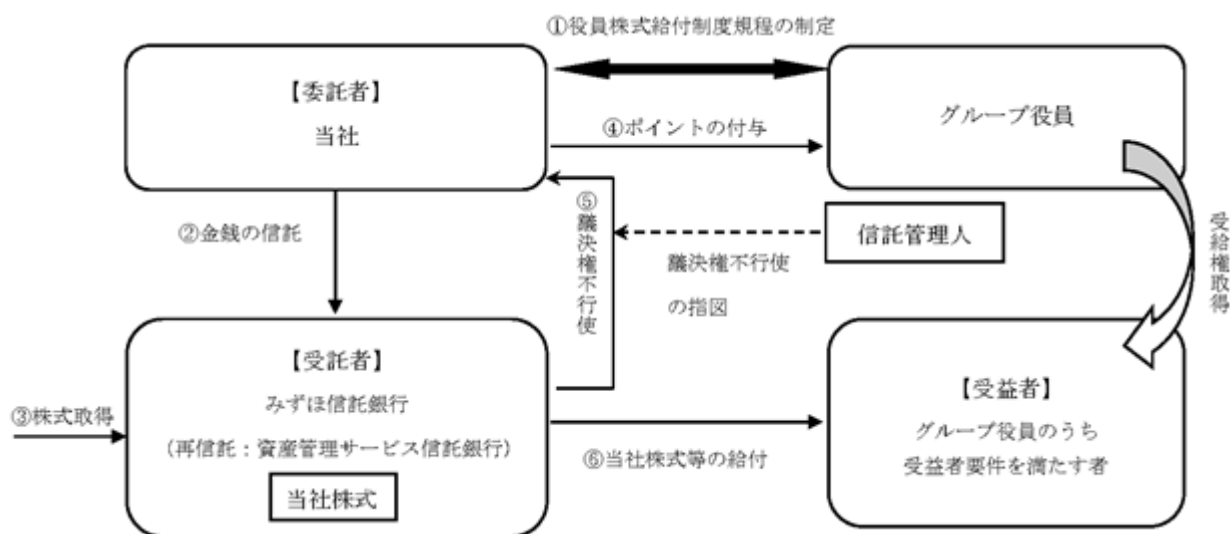
当社は、当社の取締役及び当社子会社である杏林製薬株式会社の取締役（社外取締役を除きます。以下、「グループ役員」といいます。）の報酬と当社グループの業績との連動性をより明確にし、中長期的な業績の成長と企業価値の向上に貢献する意識を高めること、また、グループ役員が株価の変動によるメリットおよびリスクを株主の皆様と共有することを目的として、グループ役員を対象とした「業績連動型株式報酬制度」（以下、「本制度」といいます。）を導入しております。

本制度の概要

本制度は、当社が拠出する金銭を原資として当社株式が信託（以下、本制度に基づき設定される信託を「本信託」といいます。）を通じて取得され、グループ役員に対して、当社及び当社子会社が定める役員株式給付制度規程に従って、当社株式及び当社株式を時価で換算した金額相当の金銭（以下、「当社株式等」といいます。）が給付される株式報酬制度です。

本制度を導入するに際し、当社は株式給付信託（Board Benefit Trust）の仕組みを採用します。なお、グループ役員が当社株式等の給付を受ける時期は、原則として役員株式給付規程に定める信託期間中の一定期日とします。ただし、当該期日が到来する前に退任する場合は、グループ役員の退任時とします。

本制度の仕組み



- 1) 当社は、本株主総会において、本制度について役員報酬の決議を得て、本株主総会で承認を受けた枠組みの範囲内において、「役員株式給付制度規程」を制定します。また、当社子会社も同様に、株主総会決議を得て、「役員株式給付制度規程」を制定します。
- 2) 当社は、1)の本株主総会で承認を受けた範囲内で金銭を信託します。
- 3) 本信託は、2)で信託された金銭を原資として当社株式を、株式市場を通じて取得します。
- 4) 当社及び当社子会社は、「役員株式給付制度規程」に基づきグループ役員にポイントを付与します。
- 5) 本信託は、当社から独立した信託管理人の指図に従い、本信託勘定内の当社株式に係る議決権を行使しないこととします。
- 6) 本信託は、グループ役員のうち「役員株式給付制度規程」に定める受益者要件を満たした者（以下、「受益者」といいます。）に対して、当該受益者に付与されたポイント数に応じた当社株式を給付します。ただし、グループ役員が「役員株式給付制度規程」に定める一定の要件を満たす場合には、当該グループ役員に付与されたポイントの一定割合について、当社株式に代えて、当社株式を時価で換算した金額相当の金銭を給付します。

グループ役員に給付する予定の株式の総額

226百万円

当該従業員株式所有制度による受益権その他の権利を受けることができる者の範囲

グループ役員のうち役員株式給付制度規程に定める受益者要件を満たす者

2【自己株式の取得等の状況】

【株式の種類】 会社法第155条第3号に該当する普通株式の取得及び会社法第155条第7号に該当する普通株式の取得

(1)【株主総会決議による取得の状況】

該当事項はありません。

(2)【取締役会決議による取得の状況】

区分	株式数(株)	価額の総額(百万円)
取締役会(2018年9月26日)での決議状況 (取得期間 2018年9月27日)	18,000,000	44,352
当事業年度前における取得自己株式	-	-
当事業年度における取得自己株式	16,574,000	40,838
残存決議株式の総数及び価額の総額	1,426,000	3,513
当事業年度の末日現在の未行使割合(%)	7.9	7.9
当期間における取得自己株式	-	-
提出日現在の未行使割合(%)	7.9	7.9

(3)【株主総会決議又は取締役会決議に基づかないものの内容】

区分	株式数(株)	価額の総額(百万円)
当事業年度における取得自己株式	208	0
当期間における取得自己株式	-	-

(注) 当期間における取得自己株式には、2019年6月1日からこの有価証券報告書提出日までの単元未満株式の買取りによる株式は含まれておりません。

(4)【取得自己株式の処理状況及び保有状況】

区分	当事業年度		当期間	
	株式数(株)	処分価額の総額 (百万円)	株式数(株)	処分価額の総額 (百万円)
引き受ける者の募集を行った取得自己株式	-	-	-	-
消却の処分を行った取得自己株式	10,339,692	25,330	-	-
合併、株式交換、会社分割に係る移転を行った取得自己株式	-	-	-	-
その他	-	-	-	-
保有自己株式数	6,460,894	-	6,460,894	-

(注) 1. 当期間における保有自己株式数には、2019年6月1日からこの有価証券報告書提出日までの単元未満株式の買取りによる株式は含まれておりません。

2. 資産管理サービス信託銀行株式会社(信託E口)のキョーリン製薬グループ持株会への売却及び保有株式については含まれておりません。
3. 資産管理サービス信託銀行株式会社(信託銀行)の杏林製薬㈱の従業員への給付による減少及び保有株式については含まれておりません。
4. 資産管理サービス信託銀行株式会社の当社の取締役及び当社子会社である杏林製薬㈱の取締役への給付による減少及び保有株式については含まれておりません。

3【配当政策】

目標とする経営指標に掲げた中期経営計画「HOPE100 - ステージ2 - (2016年度～2019年度)」における当初の資本政策の基本方針は健全な財務基盤を維持する中で、成長投資と株主還元を両立し株主還元は現状の配当水準をベースに「安定的な配当」を目指す、としておりましたが、当社グループとして業績回復を一定程度見通すことの出来る状況を迎えたこと及び当社財務基盤の現状を考慮して、資本の効率化及び株主価値のさらなる向上を図る政策に転換いたしました。健全な財務基盤を維持しつつ、成長投資と株主還元を通じて資本効率の向上を図ることを基本方針とし、株主還元につきましては、DOE(株主資本配当率)を勘案して、安定した配当を継続します。

当社は、中間配当と期末配当の年2回の剰余金の配当を行うことを基本方針としており、これらの剰余金の配当の決定機関は取締役会であります。

当事業年度の配当金につきましては、この基本方針の変更に伴い増配を実施することとし、2019年3月31日現在の株主の皆様に対して、1株につき配当金45円00銭(前期38円00銭)をお支払いさせていただくことにいたしました。この結果、中間配当金30円00銭(前期20円00銭)を含めた年間配当金は、1株75円00銭となりました。

内部留保金につきましては、製薬企業の生命線である創薬および研究開発投資をはじめ、製品導入・新規事業の獲得、設備投資などの原資として、企業体質の強化と将来の事業展開に向けて積極的に利用し、グループ企業価値の向上に努めてまいります。

当社は、「会社法第459条第1項の規定に基づき、取締役会の決議をもって剰余金の配当等を行うことができる。」旨定款に定めております。

なお、当事業年度に係る剰余金の配当は以下のとおりであります。

決議年月日	配当金の総額 (百万円)	1株当たり配当額 (円)
2018年11月5日 取締役会決議	2,241	30.0
2019年5月22日 取締役会決議	2,616	45.0

4【コーポレート・ガバナンスの状況等】

(1)【コーポレート・ガバナンスの概要】

1. コーポレート・ガバナンスに関する基本的な考え方

当社は「継続的な企業価値の向上」を経営の最重要事項といたしております。その実現のためには社会から信頼を得られる経営の環境整備が必要であり、コーポレート・ガバナンスの充実を重要な課題と位置付け、意思決定の迅速化、経営の妥当性の監督機能強化、企業倫理に根ざした企業活動の透明性の確保などに取り組んでおります。株主ならびに投資家の皆様に対しましては経営の透明性、フェア・ディスクロージャーの観点から、適切かつ迅速な情報開示を実施するよう努めております。今後もさらに積極的な情報開示を進め、ステークホルダーの皆様との十分なコミュニケーションを図ってまいります所存です。

2. 企業統治の体制の概要及び当該体制を採用する理由

当社は、取締役会（社外取締役を含む）及び監査役会（社外監査役を含む）等を設置しております。性別・国籍を問うことなく、広く人格・見識に優れ、法令・企業倫理を遵守する意識が高い適任者を取締役・監査役として選任し、多様性の観点から、女性の取締役も1名選任しております。

当社の取締役会は、社外取締役3名を含む計11名の取締役で構成され、原則として毎月1回定期開催し、法定事項の決議、重要な経営方針や戦略の策定及び決定、業務執行の監督等を行っています。当社では、独立社外取締役3名を選任し、取締役会等において独立かつ客観的な立場から助言を求めるとともに、業務の執行と一定の距離を置いた実効性の高い経営の監督体制を確保しています。

議長：代表取締役社長 荻原豊

取締役：穂川稔、荻原茂、阿久津賢二、笹原富弥、大野田道郎、萩原幸一郎、杉林正英

社外取締役：鹿内德行、重松健、渡邊弘美

業務執行に関しましては、社長及び取締役からなる経営会議を設置し、当社及びグループ会社の業務執行に関する重要事項を協議・決定しております。

議長：代表取締役社長 荻原豊

取締役：穂川稔、荻原茂、阿久津賢二、笹原富弥、大野田道郎、萩原幸一郎、杉林正英

また当社では、通常の業務執行を担う代表取締役や業務担当取締役のほか、特定の分野においては、必要に応じて執行役員を置いて積極的に権限委譲することで、取締役会の指揮監督の下、迅速な意思決定と業務執行の責任の明確化を可能にする体制作りを行っています。

当社は監査役会設置会社であり、当社の監査役会は社外監査役3名、常勤監査役2名で構成されています。監査役会においては、社外監査役の積極的な活用により、独立した客観的な立場において監査等の権限行使を行う体制を整えています。社外監査役は、広い見識で、より広範囲からのモニタリング機能（社外の目での監査）を果たす役割を担っています。常勤監査役は、情報収集、取締役会・経営会議等への出席を通し、意思決定の適正性等について意見陳述します。

議長：常勤監査役 松本臣春

常勤監査役：玉置修吾

社外監査役：小幡雅二、山口隆央、亀井温裕

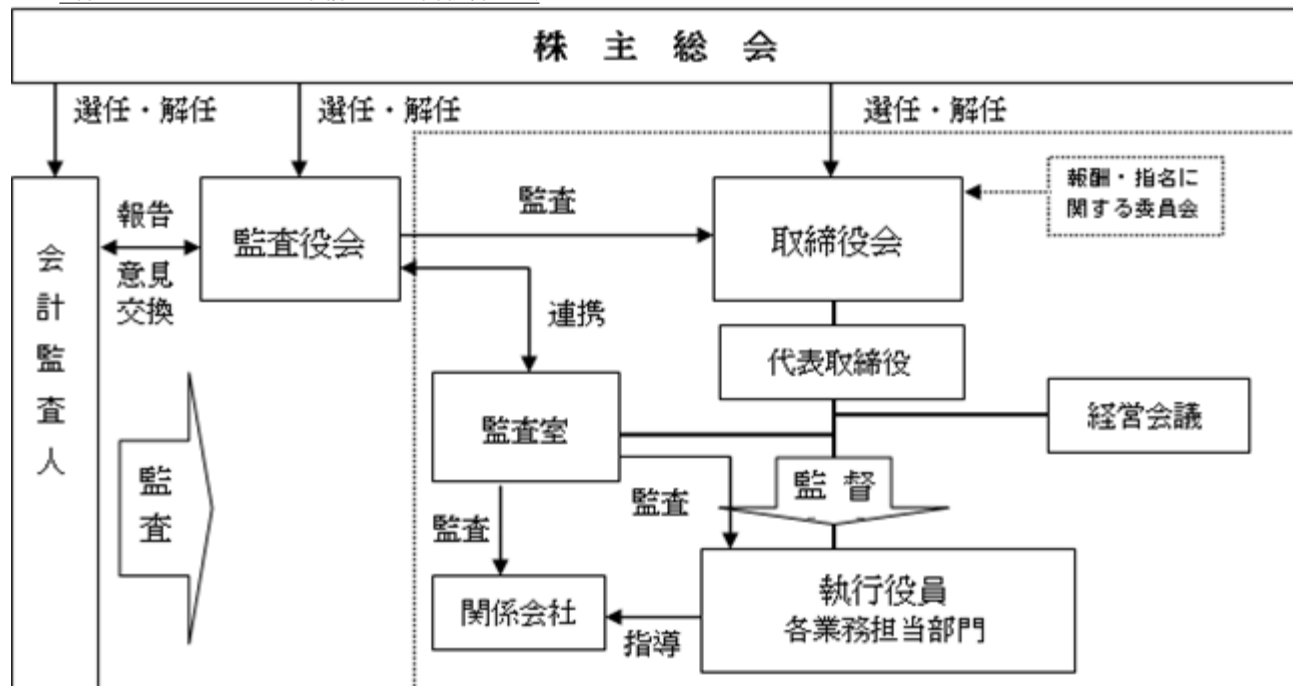
役員の報酬及び指名にあたっては、透明性の向上のため、独立社外取締役を主要メンバーとする任意の「報酬・指名に関する委員会」を設置し、適切な助言を求めています。取締役の報酬制度及び基本方針については、「報酬・指名に関する委員会」（任意）において、業界水準や会社業績等に照らし、あらかじめその妥当性について討議した上で、取締役会が決定します。また、取締役及び監査役の選解任を行うにあたっては、「報酬・指名に関する委員会」（任意）が、選解任候補者の役割に対する資質の適性や業績・成果等を総合的に検証し、あらかじめその妥当性について討議した上で、取締役会が決定します。

委員長：常務取締役 阿久津賢二

取締役：荻原豊

社外取締役：鹿内德行、重松健、渡邊弘美

当社のガバナンスの基本構造と経営執行組織



3. 企業統治に関するその他の事項

1) 内部統制システム及びリスク管理体制等の整備状況

内部統制システムにつきましては以下の通り基本方針に沿って体制を構築しております。

基本方針：「キョーリンは、生命を慈しむ心を貫き、人々の健康に貢献する社会的使命を遂行します。」という企業理念の下、国の内外を問わず、人権を尊重するとともにすべての法令、行動規範及びその精神を遵守し、高い倫理観を持って行動します。

担当役員を委員長とし、社内監査室長も委員として参加する「コンプライアンス委員会」を設置しています。役職員には、「企業倫理・コンプライアンス規定」を制定し、コンプライアンス研修等により徹底指導するとともに、社内違反行為については、企業倫理ホットラインを設置しています。また、財務報告の適正を確保するために社内規程を制定し、当社グループの財務報告に係る内部統制の有効性と信頼性を確保できる体制を構築しています。

担当役員を委員長とし、グループ総務人事統轄部を統括部署とした「リスク管理委員会」を設置し、リスクの軽減・未然防止体制の構築及び運用を行います。コンプライアンス、環境、災害等に係るリスクについては「リスク管理規程」をはじめ、各種対応マニュアル等を整備し、速やかに対応する体制をとります。有事においては社長を本部長とした「有事対策本部」を設置し、危機管理にあたります。

取締役の意思決定、その他職務の執行及び取締役に対する報告に関する情報については、「文書管理規程」、その他の社内規程に基づき適切に作成、保存、管理します。

監査役は監査が実効的に行われることを確保するため、会計監査人は会計監査内容について監査役に説明し、情報交換を行うとともに、社内監査部門と連携して適切な意思疎通と効果的な監査業務の遂行を図ります。

キョーリン製薬グループ各社に「コンプライアンス委員会」と「リスク管理委員会」を置くとともに「グループコンプライアンス委員会」と「グループリスク管理委員会」がグループ全体のコンプライアンス及びリスク管理の対応を統括・推進します。また、グループ全体の相談・通報体制を構築しています。

社内監査部門は「内部監査規程」に基づき関係会社の監査を実施し、監査結果に応じて統括部署が指示、勧告または適切な指導を行っています。また、「財務報告に係る内部統制の評価及び報告に関する規程」に基づき、財務報告に係る内部統制の評価と報告を行い、経営者が信頼性のある内部統制報告書を作成できる体制を構築しています。

子会社の業務の適正を確保するための体制整備の状況としては、「関係会社管理規程」を制定し、その経営面では自主性を尊重しつつ、事業内容の定期的報告と重要案件についての事前協議を行う指導体制を構築しています。

反社会的勢力排除に向けた基本的な考え方及びその整備状況

当社は企業理念を踏まえ、企業倫理、コンプライアンスの遵守に向けて「キョーリン製薬グループ企業行動憲章」を制定し、その中で「市民社会の秩序や安全に脅威を与える反社会的勢力及び団体に対し毅然として対決する」ことを明文化しております。

当社は、反社会的勢力・団体との関係を排除するとともに断固として対決します。社内体制としては、担当役員を統括責任者とするグループコンプライアンス委員会を設置して企業倫理及びコンプライアンス体制を総

括管理しています。コンプライアンス担当部署はグループコンプライアンス統轄部とし、関係各部と連携して社内教育等を通して企業倫理及びコンプライアンスの浸透・強化を図っております。

反社会的勢力による不当要求に備えた平素からの対応状況としては、反社会的勢力・団体との接触があった場合に備えて本社、全支店に「不当要求防止責任者」を設置しており、所管警察署、「特防」、顧問弁護士等と連絡を密にして反社会的勢力・団体に関する最新の動向・情報を収集すると同時に緊急時の指導・相談、援助の体制を構築しています。また、各社員の初期対応に備えるため「クレーム・トラブルの初期段階での対応（電話時・来社時）」マニュアルを作成し、適切に対処できる体制を整備しております。

2) 取締役の定数

当社の取締役は15名以内とする旨、定款に定めております。

3) 取締役及び監査役の選任の決議要件

当社は、取締役及び監査役の選任決議については、議決権を行使することができる株主の議決権の3分の1以上を有する株主が出席し、その議決権の過半数をもって行う旨、定款に定めております。

4) 取締役会にて決議できる株主総会決議事項

自己株式の取得

当社は、会社法第165条第2項の規定により、取締役会の決議をもって、自己の株式を取得することができる旨、定款に定めております。これは、経営環境の変化に対応した機動的な資本政策の遂行を可能とするため、市場取引等により自己株式を取得することを目的とするものであります。

剰余金の配当等の決定機関

当社は、剰余金の配当等会社法第459条第1項各号に定める事項については、法令の別段の定めがある場合を除き、株主総会の決議によらず、取締役会の決議によって定める旨、定款に定めております。これは、機動的な資本政策を行うことを目的とするものであります。

5) 株主総会の特別決議要件

当社は、会社法第309条第2項に定める決議は、議決権を行使することができる株主の議決権の3分の1以上を有する株主が出席し、その議決権の3分の2以上をもって行う旨、定款に定めております。これは、株主総会における特別決議の定足数を緩和することにより、株主総会の円滑な運営を行うことを目的とするものであります。

(2) 【 役員の状況】

役員一覧

男性 15名 女性 1名 (役員のうち女性の比率 6.3%)

役職名	氏名	生年月日	略歴	任期	所有株式数 (株)
代表取締役会長	穂川 稔	1953年9月4日生	1976年12月 杏林薬品㈱入社 2000年4月 杏林製薬㈱企画室長 2004年6月 同 執行役員 経営企画部長 2005年6月 同 取締役常務執行役員 経営戦略室長 2006年1月 当社取締役 経営戦略室長(兼)経営企画部長 経理担当 2007年6月 杏林製薬㈱取締役常務執行役員 経営戦略室長(兼)経営企画部長 2010年4月 当社取締役常務執行役員 グループ経営企画統轄部長 グループ経理財務統轄部担当 2010年6月 同 常務取締役 グループ経営企画統轄部長 グループ経理財務統轄部担当 2010年6月 杏林製薬㈱常務取締役 2012年6月 同 専務取締役 2012年6月 当社専務取締役 グループ経営企画統轄部長 グループ経理財務統轄部担当 2015年6月 同 代表取締役社長 グループ監査室担当 2015年6月 杏林製薬㈱取締役 2017年6月 同 代表取締役社長 2019年6月 当社代表取締役会長(現任) 2019年6月 杏林製薬㈱代表取締役会長(現任)	(注) 6	21,900
代表取締役社長 (グループ監査室担当)	荻原 豊	1967年7月14日生	1990年4月 杏林製薬㈱入社 2011年6月 当社 社長室長 2011年6月 同 取締役 社長室長 コーポレートコミュニケーション統轄部・グループ情報システム統轄部担当 2014年6月 杏林製薬㈱取締役 2015年6月 当社取締役 社長室長 2016年6月 同 常務取締役 社長室長 2016年6月 杏林製薬㈱常務取締役 2019年4月 当社常務取締役 経営戦略室長 グループ情報システム統轄部担当 2019年6月 同 代表取締役社長 グループ監査室担当(現任) 2019年6月 杏林製薬㈱取締役(現任)	(注) 6	1,865,580

役職名	氏名	生年月日	略歴	任期	所有株式数 (株)
専務取締役	荻原 茂	1956年12月29日生	1979年4月 杏林薬品(株)入社 2002年4月 杏林製薬(株) ヘルスケア部長 2004年4月 同 製品戦略部長 2005年4月 同 育薬推進部長 2009年6月 同 執行役員 2011年6月 キョーリンリメディオ(株)代表取締役社長 2011年6月 当社執行役員 2012年4月 同 上席執行役員 2013年6月 同 取締役 2014年6月 杏林製薬(株)取締役 2015年4月 同 取締役 創薬本部副本部長(兼)わたらせ創薬センター長 2015年4月 キョーリンリメディオ(株)取締役 2015年6月 当社取締役 創薬戦略担当 2016年4月 杏林製薬(株)取締役 創薬本部長(兼)わたらせ創薬センター長 2016年6月 同 常務取締役 創薬本部長(兼)わたらせ創薬センター長 2016年6月 当社常務取締役 グループ知的財産統轄部担当 2017年6月 同 常務取締役 グループ知的財産統轄部・研究開発担当 2019年4月 杏林製薬(株)常務取締役 創薬本部長 2019年6月 同 代表取締役社長(現任) 2019年6月 当社専務取締役(現任)	(注) 6	11,100
常務取締役 (グループ経理財務統轄部・グループ経営企画統轄部・グループ製品戦略統轄部・グループ情報システム統轄部担当) グループ総務人事統轄部長	阿久津 賢二	1956年3月25日生	1978年4月 杏林製薬(株)入社 2001年2月 Kyorin USA, Inc.代表取締役社長 2004年4月 杏林製薬(株) 事業開発室長(兼)法務部長 2005年4月 同 研究開発管理部長 2009年4月 同 製品戦略統括室長 2009年6月 同 執行役員 製品戦略統括室長 2014年4月 同 執行役員 開発管理部長 2015年4月 キョーリンメディカルサブライ(株)代表取締役社長 2015年4月 当社執行役員 2016年6月 同 取締役 2017年4月 同 取締役 グループ総務人事統轄部部長 人事担当 2017年4月 杏林製薬(株)人事部長 2017年4月 キョーリンメディカルサブライ(株)取締役(現任) 2017年6月 当社取締役 グループ総務人事統轄部部長 人事・ヘルスケア事業担当 2017年6月 杏林製薬(株)取締役 人事部長 2018年6月 当社取締役 グループ総務人事統轄部長 グループ経理財務統轄部・ヘルスケア事業担当 2019年4月 杏林製薬(株)取締役 2019年6月 当社常務取締役 グループ総務人事統轄部部長 グループ経理財務統轄部・グループ経営企画統轄部・グループ製品戦略統轄部・グループ情報システム統轄部担当(現任) 2019年6月 杏林製薬(株)常務取締役(現任)	(注) 6	8,900

役職名	氏名	生年月日	略歴	任期	所有株式数 (株)
取締役 (信頼性保証・グループコンプライアンス統轄部担当)	笹原 富弥	1956年9月10日生	1986年4月 杏林製薬(株)入社 2010年4月 同 開発研究所長 2013年4月 同 執行役員 信頼性保証室長 2015年4月 同 執行役員 信頼性保証本部長 2016年6月 同 取締役 信頼性保証本部長(現任) 2017年6月 当社取締役 信頼性保証担当 2018年6月 同 取締役 グループコンプライアンス統轄部・信頼性保証担当(現任)	(注)6	4,800
取締役 (GE事業担当)	大野田 道郎	1960年8月20日生	1985年4月 杏林製薬(株)入社 2006年4月 同 生産本部生産技術部長 2008年4月 同 生産本部岡谷工場長 2009年4月 同 生産本部生産部長 2014年4月 キョーリンリメディオ(株)常務取締役 2015年4月 同 代表取締役社長 2015年4月 当社執行役員 2017年6月 同 取締役 2018年4月 キョーリンリメディオ(株)取締役(現任) 2018年4月 キョーリン製薬グループ工場(東京都千代田区)代表取締役社長(現任) 2018年6月 杏林製薬(株)取締役(現任) 2019年6月 当社取締役 GE事業担当(現任)	(注)6	7,500
取締役 (グループ知的財産統轄部・研究開発担当)	萩原 幸一郎	1959年5月1日生	1983年4月 日清製粉(株)入社 1998年4月 日清キョーリン製薬(株)出向 2008年10月 杏林製薬(株)入社 2009年4月 同 研究開発本部創薬研究所 薬理研究部長 2011年4月 同 研究開発本部創薬研究所 副所長 2013年4月 同 執行役員 研究開発統括部長 2016年4月 同 上席執行役員 臨床開発センター長(兼)研究開発管理部長 2017年4月 同 上席執行役員 創薬本部副本部長(兼)臨床開発センター長 2018年6月 同 取締役 創薬本部副本部長(兼)臨床開発センター長 2018年6月 当社取締役 グループ法務統轄部・臨床開発担当 2019年6月 同 取締役 グループ知的財産統轄部・研究開発担当(現任) 2019年6月 杏林製薬(株)取締役 創薬本部長(兼)臨床開発センター長(現任)	(注)6	1,000
取締役 (グループ法務統轄部・医薬営業・ヘルスケア事業担当)	杉林 正英	1957年12月26日生	1981年4月 杏林薬品(株)入社 2006年4月 杏林製薬(株)営業本部埼玉千葉支店長 2009年4月 同 営業本部東京第一支店長 2010年4月 同 執行役員 営業本部東京支店長 2012年4月 同 執行役員 営業本部長 2013年4月 同 上席執行役員 営業本部長 2015年4月 当社グループ総務人事統轄部 部長 2015年4月 杏林製薬(株)上席執行役員 人事部長 2017年4月 同 上席執行役員 医薬営業本部長 2018年6月 同 取締役 医薬営業本部長(現任) 2019年6月 当社取締役 グループ法務統轄部・医薬営業・ヘルスケア事業担当(現任)	(注)6	8,000

役職名	氏名	生年月日	略歴	任期	所有株式数 (株)
取締役	鹿内 德行	1948年7月14日生	1971年10月 司法試験合格 1974年4月 弁護士登録(第二東京弁護士会) 1977年3月 鹿内法律事務所(現 京橋法律事務所)開設(現任) 2002年10月 慶應義塾大学評議員(現任) 2010年10月 同 理事(現任) 2012年4月 学校法人桜美林学園監事(現任) 2013年6月 当社社外取締役(現任)	(注) 2, 6	2,300
取締役	重松 健	1948年11月15日生	1971年4月 ㈱三越入社 1991年3月 同 米国三越 社長 1997年3月 同 国際事業部長 1998年3月 同 営業本部商品企画部長 1999年3月 同 執行役員 営業本部商品企画部長 2002年5月 同 取締役執行役員 営業本部副本部長 2004年3月 同 取締役常務執行役員 商品本部長 2005年3月 同 取締役常務執行役員 銀座店長 2008年4月 ㈱三越伊勢丹ホールディングス 常務執行役員(兼)㈱三越 取締役 2009年4月 ㈱三越 取締役専務執行役員 特命担当 2010年4月 ㈱三越伊勢丹ホールディングス 専務執行役員(兼)㈱名古屋三越 代表取締役社長 2011年10月 ㈱遠藤製作所 代表取締役社長 2015年10月 MFSJ㈱代表取締役社長 2017年6月 当社社外取締役(現任)	(注) 2, 6	2,200
取締役	渡邊 弘美	1947年7月23日生	1972年4月 東京女子医科大学病院内科入局 1998年4月 東京女子医科大学看護学部内科学助教授 2007年4月 淑徳大学看護学部医学系教授・学部長 2010年4月 学校法人大乗淑徳学園理事 2011年4月 淑徳大学看護栄養学部医学系教授 2014年11月 日本女医会東京都支部連合会会長(現任) 2016年4月 淑徳大学大学院看護学研究科教授 2018年4月 社会福祉法人高齢者保健医療総合センター浴風会病院神経内科勤務(現任) 2018年6月 NPO法人 3・11甲状腺がん子ども基金理事(現任) 2019年6月 当社社外取締役(現任)	(注) 2, 6	-
常勤監査役	松本 臣春	1953年8月13日生	1976年4月 杏林薬品㈱入社 2001年4月 杏林製薬㈱野木工場長 2005年4月 同 執行役員 総務人事部長 2006年3月 当社執行役員 総務人事部長 2007年6月 杏林製薬㈱取締役執行役員 総務人事部長 2008年6月 当社取締役執行役員 総務人事部長 2012年6月 同 常務取締役 グループ総務人事統轄部長 2012年6月 杏林製薬㈱常務取締役 2016年6月 当社専務取締役 グループ総務人事統轄部長 2016年6月 杏林製薬㈱専務取締役 2018年6月 当社常勤監査役(現任) 2018年6月 杏林製薬㈱監査役(現任)	(注) 4	18,200
常勤監査役	玉置 修吾	1956年3月9日生	1978年4月 杏林薬品㈱入社 2008年4月 当社法務部長 2008年4月 杏林製薬㈱法務部長 2010年4月 当社法務統轄部長 2016年4月 同 グループ総務人事統轄部部長 2016年6月 杏林製薬㈱監査役(現任) 2018年6月 当社常勤監査役(現任)	(注) 4	3,100

役職名	氏名	生年月日	略歴	任期	所有株式数 (株)
監査役	小幡 雅二	1947年 6月 4日生	1979年 6月 弁護士登録(東京弁護士会) 1983年 5月 小幡雅二法律事務所開業・所長(現任) 2004年 6月 杏林製薬(株)社外監査役 2006年 1月 当社社外監査役(現任)	(注) 3, 4	3,500
監査役	山口 隆央	1954年 9月13日生	1981年10月 監査法人中央会計事務所入所 1985年 2月 公認会計士登録 1987年 9月 山口公認会計士事務所入所 1987年12月 税理士登録 1996年 1月 山口公認会計士事務所所長(現任) 2013年 6月 日本公認会計士協会東京会千代田会会長 2013年 6月 サトーホールディングス(株)社外監査役 (現任) 2015年 6月 当社社外監査役(現任) 2016年 3月 東京建物(株)社外監査役(現任) 2019年 3月 ライオン(株)社外監査役(現任)	(注) 3, 5	900
監査役	亀井 温裕	1956年 2月20日生	1979年 4月 (株)富士銀行入行 2003年 4月 (株)みずほ銀行 証券・I B部長 2004年 5月 同 証券部長 2006年 3月 みずほ証券(株)執行役員 米国みずほ証券 社長 2008年 4月 同 常務執行役員 2010年 4月 みずほキャピタルパートナーズ(株)代表取 締役副社長 2011年 3月 同 代表取締役社長 2017年12月 コバルトインベストメント(株)取締役 2018年 6月 当社社外監査役(現任)	(注) 3, 4	100
計					1,959,080

(注) 1. 当社は、執行役員制度を導入しております。

執行役員は、以下の5名であります。

- 上席執行役員 伊藤 洋 (グループ経理財務統轄部長)
- 執行役員 二井 康夫 (キョーリンメディカルサプライ(株)代表取締役社長)
- 執行役員 小尾 紀行 (グループ経営企画統轄部長)
- 執行役員 橋爪 浩 (キョーリンリメディオ(株)代表取締役社長)
- 執行役員 下川 泰幸 (グループ総務人事統轄部 部長)

2. 取締役鹿内 徳行、重松 健及び渡邊 弘美は、社外取締役であります。
3. 監査役小幡 雅二、山口 隆央及び亀井 温裕は、社外監査役であります。
4. 2018年6月22日開催の定時株主総会における選任後、4年以内に終了する事業年度のうち最終のものに関する定時株主総会の終結の時まで。
5. 2019年6月21日開催の定時株主総会における選任後、4年以内に終了する事業年度のうち最終のものに関する定時株主総会の終結の時まで。
6. 2019年6月21日開催の定時株主総会における選任後、1年以内に終了する事業年度のうち最終のものに関する定時株主総会の終結の時まで。

社外役員の状況

当社の社外取締役は3名、社外監査役は3名であります。

当社と社外取締役及び社外監査役との資本的関係については、役員一覧に記載のとおり当社株式を保有しておりますが、その他に記載すべき事項はありません。人的関係、資本的関係又は取引関係その他の利害関係についても、記載すべき事項はありません。

社外取締役及び社外監査役を選任するための独立性に関しては、当社グループの役職員(過去10年間含む)、主要株主・主要取引先及び当社グループを主要取引先とする者・当社グループから多額の金銭等を受けている者(法人・団体等である場合は所属する役職員等。過去5年間含む)、これらに該当する者の配偶者又は二親等以内の親族(過去は含まず)、その他一般株主と利益相反が生じる恐れがあり独立した社外取締役又は社外監査役として職務を果たせないと合理的に判断される場合等に該当しないことを判断基準としています。なお、社外取締役 鹿内徳行、重松健、渡邊弘美の3名及び社外監査役 小幡雅二、山口隆央の2名は、(株)東京証券取引所の定めに基づく独立役員の要件を満たしているため、独立役員として同取引所に届け出ております。

当社の社外取締役及び社外監査役の選任状況については、以下のとおりであります。

社外取締役 鹿内徳行については、社外役員になること以外の方法で経営に関与したことはありませんが、弁護士として企業法務にも精通し、慶應義塾大学理事等の要職を務める等、その高度な専門性と豊富な経験を生かして、当社及びグループ会社の経営の重要事項の決定及び業務執行の監督等に十分な機能及び役割を果たしております。引き続き当社グループの発展に貢献することが期待できると判断しております。

社外取締役 重松健については、(株)三越伊勢丹ホールディングス等の役員を歴任しており、経営に関する豊富な経験を通じて培った幅広い見識を生かして当社及びグループ会社の経営の重要事項の決定及び業務執行の監督等に十分な機能及び役割を果たしております。引き続き当社グループの発展に貢献することが期待できると判断しております。

社外取締役 渡邊弘美については、社外役員になること以外の方法で経営に関与したことはありませんが、医師としての豊富な臨床・研究経験と看護教育で培った医療現場における幅広い見識、社会貢献活動への参加などの豊富な経験を有しており、当社及びグループ会社の経営の重要事項の決定及び業務執行の監督等に十分な機能及び役割を果たすことが期待されると判断しております。

社外監査役 小幡雅二については、弁護士として企業法務に精通しており、財務及び会計に関する相当程度の知見を有しているため、当該専門的見地と広い知識・経験を生かしたリーガルチェックの強化と経営監督機能及び役割を果たすことが期待できると判断しております。

社外監査役 山口隆央については、公認会計士、税理士として財務及び会計に関する相当程度の知見を有しており、当該専門的見地と広い知識・経験を生かし経営監督機能及び役割を果たすことが期待できると判断しております。

社外監査役 亀井温裕については、金融業界における長年の経験と広い見識を生かして、広い視野からの経営監督機能及び役割を果たすことが期待できると判断しております。

社外取締役又は社外監査役による監督又は監査と内部監査、監査役監査及び会計監査との相互連携並びに内部統制部門との関係

当社は監査役会設置会社であり、社外監査役を含む監査役会は、監査・監督機能を十分に発揮して、取締役会の意思決定にかかる透明性の確保に努めるとともに、取締役会や経営会議など重要会議への出席、重要な決裁書類の閲覧、グループ会社の調査など多面的な監査を行っております。

社内監査部門は「内部監査規程」に基づき関係会社の監査を実施し、監査結果に応じて統括部署が指示、勧告または適切な指導を行っております。また、「財務報告に係る内部統制の評価及び報告に関する規程」に基づき、財務報告に係る内部統制の評価と報告を行い、経営者が信頼性のある内部統制報告書を作成できる体制を構築しています。

監査役は、監査が実効的に行われることを確保するため、会計監査人は会計監査内容について監査役に説明し、情報交換を行うとともに、社内監査部門と連携して適切な意思疎通と効果的な監査業務の遂行を図ります。

監査役は、重要な会議への出席のほか、監査部門、会計監査人と適宜会合を行うと共に、代表取締役、取締役等との面談・情報交換も実施しております。

(3) 【監査の状況】

監査役監査の状況

当社の監査役会は常勤監査役2名、社外監査役3名の計5名で構成し、監査・監督機能の発揮による透明性の高い意思決定のできる仕組みを整備しております。

社外監査役3名については何れも経営陣や特定の利害関係者の利害に偏ることの無い中立的立場で企業法務、財務・会計等に関する相当程度の知見を有しており、専門的見地と広い見識・経験をいかした監査機能の充実、強化が図られております。なお、社外監査役 小幡雅二は、弁護士として企業法務に精通しており、財務及び会計に関する相当程度の知見を有しております。また、社外監査役 山口隆央は、公認会計士、税理士として財務及び会計に関する相当程度の知見を有しております。

各監査役は期初に監査役会が策定した監査方針及び監査計画に従い監査を行っております。また取締役会や経営会議など重要会議への出席、重要な決裁書類・資料の閲覧、各部・事業所・グループ会社の調査など多面的な監査を行っております。

役職員が法令・定款に違反する行為などを知った場合は、直ちに監査役に通報する体制をとっており、役職員との緊密な連携と監査に対する理解を深めることにより、監査役監査の効率化への環境整備に努めております。また、必要に応じて監査役の業務補助のため監査役スタッフを置くこととし、その人事は取締役と監査役が調整し独立性に配慮することとしております。

内部監査の状況

内部監査につきましては通常の業務部門とは独立した社長直轄の監査室(6名)が年度ごとに作成する「監査計画」に基づき、当社及びグループ会社の経営活動における法令順守状況と内部統制の有効性・効率性について定期的に検討・評価しております。内部監査の過程で確認された問題点、改善点等は直接社長へ報告するとともに改善のための提言を行っております。

また、財務報告に係る内部統制の評価部署として、予め定めた評価範囲を対象にその統制の整備状況・運用状況の有効性を評価し、社長へ報告を行っております。

監査役の監査が実効的に行われることを確保するため、監査役は当社の会計監査人から会計監査内容について説明を受け、情報の交換を行うとともに社内監査部門とも連携し、適切な意思疎通と効果的な監査業務の遂行を図っております。

会計監査の状況

a. 監査法人の名称

EY新日本有限責任監査法人

(注)新日本有限責任監査法人は、法人名称変更により、2018年7月1日をもってEY新日本有限責任監査法人となりました。

b. 業務を執行した公認会計士

指定有限責任社員 業務執行社員 白羽 龍三

指定有限責任社員 業務執行社員 春日 淳志

c. 監査業務に係る補助者の構成

当社の会計監査業務に係る補助者は、公認会計士9名、会計士試験合格者等7名、その他12名であります。

d. 監査法人の選定方針と理由

監査役会は、監査法人について当社の経理財務部門及び内部監査部門並びに会計監査人から、その独立性・監査体制・監査の実施状況や品質等に関する情報を収集し、総合的に検討したうえで選定します。

その結果、EY新日本有限責任監査法人を当社及びグループ会社の適正な監査を行ううえで適任であると判断し、選定いたしました。

なお、監査役会は、会計監査人が会社法第340条第1項各号に定める項目に該当すると認められる場合は、監査役全員の同意に基づき、会計監査人を解任します。この場合、監査役会が選定した監査役が、解任後最初に招集される株主総会において、会計監査人を解任した旨と解任の理由を報告いたします。

また、監査役会は、会計監査人が職務を適切に執行することが困難であると認められる場合、その他必要と判断される場合には、会計監査人の解任または不再任に関する議案の内容を決定し、取締役会は当該決定に基づき、当該議案を株主総会に提出いたします。

e. 監査役及び監査役会による監査法人の評価

監査役及び監査役会は、会計監査人に対して評価を行っております。この評価については、会計監査人が独立の立場を保持し、かつ、適正な監査を実施しているかを監視及び検証するとともに、会計監査人からその職務の執行状況について報告を受け、必要に応じて説明を求めました。また、会計監査人から「職務の遂行が適正に行われることを確保するための体制」（会社計算規則第131条各号に掲げる事項）を「監査に関する品質管理基準」（平成17年10月28日企業会計審議会）等に従って整備している旨の通知を受け、必要に応じて説明を求めました。その結果、監査の方法及び結果は相当であると認めました。

監査報酬の内容等

「企業内容等の開示に関する内閣府令の一部を改正する内閣府令」（平成31年1月31日内閣府令第3号）による改正後の「企業内容等の開示に関する内閣府令」第二号様式記載上の注意（56）d（f）からの規定に経過措置を適用しております。

a. 監査公認会計士等に対する報酬

区分	前連結会計年度		当連結会計年度	
	監査証明業務に基づく報酬（百万円）	非監査業務に基づく報酬（百万円）	監査証明業務に基づく報酬（百万円）	非監査業務に基づく報酬（百万円）
提出会社	21	-	24	-
連結子会社	30	-	28	-
計	51	-	52	-

b. その他重要な報酬の内容

前連結会計年度（自 2017年4月1日 至 2018年3月31日）

該当事項はありません。

当連結会計年度（自 2018年4月1日 至 2019年3月31日）

該当事項はありません。

c. 監査公認会計士等の提出会社に対する非監査業務の内容

前連結会計年度（自 2017年4月1日 至 2018年3月31日）

該当事項はありません。

当連結会計年度（自 2018年4月1日 至 2019年3月31日）

該当事項はありません。

d. 監査報酬の決定方針

会社の規模・特性、監査日数等を勘案したうえで、監査法人と協議の上、監査報酬を決定しております。

e. 監査役会が会計監査人の報酬等に同意した理由

監査役会は、監査計画の適切性・妥当性、会計監査の職務遂行状況及び報酬見積もりの算出根拠等を総合的に検討したうえで、会計監査人の報酬等の額について同意の判断をいたしました。

(4) 【役員の報酬等】

役員の報酬等の額又はその算定方法の決定に関する方針に係る事項

当社グループの持続的かつ安定的な成長による企業価値向上に寄与する報酬制度とすることを基本方針とし、具体的には金銭を給付する「基本報酬」と当社株式等を給付する「株式報酬」の2つの報酬で構成しています。

「基本報酬」は経済・社会の情勢及び世間水準を背景に役位ごとに適切な給付水準を定めるとともに、会社の状況とそれに対する各取締役の成果責任を反映させる報酬体系とし、「株式報酬」は中期経営計画の期間を対象に、会社の業績に連動する株式給付ポイントを付与し、当該期間終了後に累積ポイントに応じて株式等を給付することとしています。

決定にあたっては、株主総会でそれぞれ決議された報酬等の額の限度内において、独立社外取締役を主要メンバーとする任意の「報酬・指名に関する委員会」にてモニタリングを受けた後、取締役会で決定しており、当連結会計年度においても同様の活動を行っております。

社外取締役及び監査役については、経営の監督機能を十分に機能させるため、「基本報酬」は変動しない固定報酬とし、「株式報酬」は対象外としております。

なお、当連結会計年度における「株式報酬」はありません。

当社の役員の報酬等に関する株主総会の決議については、2006年6月22日開催の定時株主総会において取締役及び監査役の報酬等の額改定が決議されております。内容は、取締役の年額を500百万円以内・監査役の年額を60百万円以内（ただし、連結子会社からの報酬や使用人部分の給与等を除く）とするもので、当該定めに係る員数は取締役11名・監査役5名となっております。また、2016年6月24日開催の定時株主総会において業績連動型株式報酬制度の導入が決議されております。内容は、「第4 提出会社の状況 1 株式等の状況 (8) 役員・従業員株式所有制度の内容 3. 業績連動型株式報酬制度」に記載のとおりであり、本制度の詳細につきましては、給付する予定の株式の総額の枠内で、取締役会に一任いただいております。当該定めに係る員数は取締役8名となっております。

役員区分ごとの報酬等の総額、報酬等の種類別の総額及び対象となる役員の員数

役員区分	報酬等の総額 (百万円)	報酬等の種類別の 総額(百万円)	対象となる 役員の員数 (名)
		基本報酬	
取締役 (社外取締役を除く)	249	249	9
監査役 (社外監査役を除く)	33	33	4
社外役員	49	49	7

(注) 1. 上記報酬額と員数には、2018年6月22日開催の第60回定時株主総会終結の時をもって退任した取締役1名、監査役3名が含まれております。

2. 使用人兼務役員の使用人分給与のうち重要なもの該当事項はありません。

(5) 【株式の保有状況】

投資株式の区分の基準及び考え方

当社は、パートナー相互の信頼関係を醸成し、取引・技術提携等を円滑にする目的で保有するものを純投資目的以外の目的である投資株式、専ら株式の価値の変動又は株式に係る配当によって利益を受けることを目的で保有するものを純投資目的である投資株式として区分しております。

当社及び連結子会社のうち、投資株式の貸借対照表計上額（投資株式計上額）が最も大きい会社（最大保有会社）である杏林製薬(株)について

a. 保有目的が純投資目的以外の目的である投資株式

イ. 保有方針及び保有の合理性を検証する方法並びに個別銘柄の保有の適否に関する取締役会等における検証の内容

純投資目的以外の目的である投資株式に関しまして、パートナー相互の信頼関係を醸成し、取引・技術提携等を円滑にする目的で保有するものであり、当該投資先企業の状況についてはモニタリングを行い、取引内容、配当利回り等を確認した上で、定期的に取り締役に報告し、当社の持続成長や企業価値向上の観点から保有の適否を総合的に検証しております。

その結果、保有意義が乏しいと判断した株式については、投資先企業と対話をを行った上で縮減を図っております。当事業年度期間中には4銘柄を売却いたしました。

ロ. 投資株式のうち保有目的が純投資目的以外の目的であるものの銘柄数及び貸借対照表計上額の合計額

	銘柄数 (銘柄)	貸借対照表計上額の 合計額(百万円)
非上場株式	10	611
非上場株式以外の株式	14	23,409

(当事業年度において株式数が増加した銘柄)

	銘柄数 (銘柄)	株式数の増加に係る取得 価額の合計額(百万円)	株式数の増加の理由
非上場株式	1	120	取引・業務提携関係の維持・発展を図るため
非上場株式以外の株式	-	-	-

(当事業年度において株式数が減少した銘柄)

	銘柄数 (銘柄)	株式数の減少に係る売却 価額の合計額(百万円)
非上場株式	-	-
非上場株式以外の株式	4	122

ハ. 保有目的が純投資目的以外の目的である投資株式の銘柄ごとの株式数、貸借対照表計上額等に関する情報
特定投資株式

銘柄	当事業年度	前事業年度	保有目的、定量的な保有効果 及び株式数が増加した理由	当社の株式の 保有の有無
	株式数(株)	株式数(株)		
	貸借対照表計上額 (百万円)	貸借対照表計上額 (百万円)		
科研製薬株式会社	852,500	852,500	取引・業務提携関係の維持・発展のため に保有するものであり、当社の持続成長 や企業価値向上の観点から総合的に保有 の適否を検証しております	有
	4,288	5,353		

銘柄	当事業年度	前事業年度	保有目的、定量的な保有効果 及び株式数が増加した理由	当社の株式の 保有の有無
	株式数(株)	株式数(株)		
	貸借対照表計上額 (百万円)	貸借対照表計上額 (百万円)		
小野薬品工業株式会 社	1,812,000	1,812,000	取引・業務提携関係の維持・発展のため に保有するものであり、当社の持続成長 や企業価値向上の観点から総合的に保有 の適否を検証しております	有
	3,930	5,968		
株式会社アインホー ルディングス	400,000	400,000	取引関係の維持・発展のために保有する ものであり、当社の持続成長や企業価値 向上の観点から総合的に保有の適否を検 証しております	無
	3,328	3,180		
株式会社日清製粉グ ループ本社	1,098,075	1,098,075	取引・業務提携関係の維持・発展のため に保有するものであり、当社の持続成長 や企業価値向上の観点から総合的に保有 の適否を検証しております	有
	2,789	2,315		
株式会社ヤクルト本 社	286,100	286,100	取引・業務提携関係の維持・発展のため に保有するものであり、当社の持続成長 や企業価値向上の観点から総合的に保有 の適否を検証しております	有
	2,214	2,251		
アルフレッサ ホー ルディングス株式会 社	638,372	638,372	取引関係の維持・発展のために保有する ものであり、当社の持続成長や企業価値 向上の観点から総合的に保有の適否を検 証しております	有
	2,010	1,511		
キッセイ薬品工業株 式会社	454,000	454,000	取引・業務提携関係の維持・発展のため に保有するものであり、当社の持続成長 や企業価値向上の観点から総合的に保有 の適否を検証しております	有
	1,315	1,305		
株式会社メディバル ホールディングス	431,280	431,280	取引関係の維持・発展のために保有する ものであり、当社の持続成長や企業価値 向上の観点から総合的に保有の適否を検 証しております	有
	1,134	940		
東邦ホールディング ス株式会社	374,980	374,980	取引関係の維持・発展のために保有する ものであり、当社の持続成長や企業価値 向上の観点から総合的に保有の適否を検 証しております	有
	1,036	939		
株式会社バイタル ケーエスケー・ホー ルディングス	603,200	603,200	取引関係の維持・発展のために保有する ものであり、当社の持続成長や企業価値 向上の観点から総合的に保有の適否を検 証しております	有
	658	631		
株式会社スズケン	58,731	58,731	取引関係の維持・発展のために保有する ものであり、当社の持続成長や企業価値 向上の観点から総合的に保有の適否を検 証しております	有
	376	258		

銘柄	当事業年度	前事業年度	保有目的、定量的な保有効果 及び株式数が増加した理由	当社の株式の 保有の有無
	株式数(株)	株式数(株)		
	貸借対照表計上額 (百万円)	貸借対照表計上額 (百万円)		
株式会社みずほフィ ナンシャルグループ	1,143,560	1,143,560	財務面での長期的な取引関係維持のため に保有するものであり、当社の持続成長 や企業価値向上の観点から総合的に保有 の適否を検証しております	有
	195	218		
株式会社ほくやく・ 竹山ホールディング ス	123,800	123,800	取引関係の維持・発展のために保有する ものであり、当社の持続成長や企業価値 向上の観点から総合的に保有の適否を検 証しております	有
	94	104		
株式会社イナリサー チ	53,000	53,000	取引関係の維持・発展のために保有する ものであり、当社の持続成長や企業価値 向上の観点から総合的に保有の適否を検 証しております	無
	36	74		
帝人株式会社	-	60,000	業務提携の可能性検討のため保有してお りましたが、当事業年度に売却しており ます	無
	-	120		
イワキ株式会社	-	7,027	取引関係の維持・発展のため保有してお りましたが、当事業年度に売却しており ます	無
	-	2		
株式会社三井住友 フィナンシャルグ ループ	-	600	財務面での長期的な取引関係維持のため 保有しておりましたが、当事業年度に売 却しております	無
	-	2		
株式会社りそなホー ルディングス	-	600	財務面での長期的な取引関係維持のため 保有しておりましたが、当事業年度に売 却しております	無
	-	0		

(注) 定量的な保有効果の開示は困難であるため、保有の合理性を検証した方法を記載しております。

- b. 保有目的が純投資目的である投資株式
該当事項はありません。

提出会社の株式の保有状況については以下のとおりです。

- a. 保有目的が純投資目的以外の目的である投資株式
該当事項はありません。

b. 保有目的が純投資目的である投資株式

保有目的が純投資目的である投資株式の前事業年度及び当事業年度における貸借対照表計上額の合計額
並びに当事業年度における受取配当金、売却損益及び評価損益の合計額

区分	当事業年度		前事業年度	
	銘柄数 (銘柄)	貸借対照表計上額の 合計額(百万円)	銘柄数 (銘柄)	貸借対照表計上額の 合計額(百万円)
非上場株式	-	-	8	1
非上場株式以外の株式	-	-	-	-

区分	当事業年度		
	受取配当金の 合計額(百万円)	売却損益の 合計額(百万円)	評価損益の 合計額(百万円)
非上場株式	-	-	1
非上場株式以外の株式	-	-	-

第5【経理の状況】

1．連結財務諸表及び財務諸表の作成方法について

(1) 当社の連結財務諸表は、「連結財務諸表の用語、様式及び作成方法に関する規則」(昭和51年大蔵省令第28号)に基づいて作成しております。

(2) 当社の財務諸表は、「財務諸表等の用語、様式及び作成方法に関する規則」(昭和38年大蔵省令第59号。以下「財務諸表等規則」という。)に基づいて作成しております。

また、当社は、特例財務諸表提出会社に該当し、財務諸表等規則第127条の規定により財務諸表を作成しております。

2．監査証明について

当社は、金融商品取引法第193条の2第1項の規定に基づき、連結会計年度(2018年4月1日から2019年3月31日まで)の連結財務諸表及び事業年度(2018年4月1日から2019年3月31日まで)の財務諸表について、EY新日本有限責任監査法人による監査を受けております。

なお、新日本有限責任監査法人は2018年7月1日付をもって、名称をEY新日本有限責任監査法人に変更しております。

3．連結財務諸表等の適正性を確保するための特段の取組みについて

当社は、連結財務諸表等の適正性を確保するための特段の取組みを行っております。具体的には、会計基準等の内容を適切に把握し、会計基準等の変更等についての的確に対応することができる体制を整備するため、公益財団法人財務会計基準機構へ加入し、公益財団法人財務会計基準機構等の行う研修への参加をしております。

1【連結財務諸表等】

(1)【連結財務諸表】

【連結貸借対照表】

(単位：百万円)

	前連結会計年度 (2018年3月31日)	当連結会計年度 (2019年3月31日)
資産の部		
流動資産		
現金及び預金	44,117	32,007
受取手形及び売掛金	47,862	52,635
有価証券	599	501
商品及び製品	11,749	12,924
仕掛品	1,282	3,198
原材料及び貯蔵品	10,276	9,297
その他	4,101	4,384
貸倒引当金	43	45
流動資産合計	119,946	114,904
固定資産		
有形固定資産		
建物及び構築物	31,663	31,877
減価償却累計額	2 16,947	2 17,819
建物及び構築物(純額)	14,715	14,058
機械装置及び運搬具	21,387	21,846
減価償却累計額	2 17,772	2 18,480
機械装置及び運搬具(純額)	3,614	3,366
土地	2,082	2,093
リース資産	589	635
減価償却累計額	399	468
リース資産(純額)	190	167
建設仮勘定	41	644
その他	8,405	8,731
減価償却累計額	2 7,149	2 7,268
その他(純額)	1,256	1,462
有形固定資産合計	21,901	21,792
無形固定資産		
その他	1,750	3,401
無形固定資産合計	1,750	3,401
投資その他の資産		
投資有価証券	1 50,715	1 29,799
長期貸付金	4	4
繰延税金資産	726	1,529
退職給付に係る資産	133	88
その他	1,605	1,559
貸倒引当金	47	44
投資その他の資産合計	53,137	32,936
固定資産合計	76,789	58,130
資産合計	196,736	173,034

(単位：百万円)

	前連結会計年度 (2018年3月31日)	当連結会計年度 (2019年3月31日)
負債の部		
流動負債		
支払手形及び買掛金	10,266	11,441
短期借入金	957	20,932
リース債務	99	80
未払法人税等	2,317	815
賞与引当金	2,381	2,241
返品調整引当金	52	48
債務保証損失引当金	428	-
その他	8,631	5,919
流動負債合計	25,134	41,480
固定負債		
長期借入金	3,912	2,634
リース債務	411	376
繰延税金負債	1,255	2,064
株式給付引当金	4	11
退職給付に係る負債	2,136	2,485
その他	582	587
固定負債合計	8,303	8,159
負債合計	33,438	49,639
純資産の部		
株主資本		
資本金	700	700
資本剰余金	4,752	4,752
利益剰余金	152,542	128,999
自己株式	2,506	17,707
株主資本合計	155,489	116,744
その他の包括利益累計額		
その他有価証券評価差額金	10,101	8,925
為替換算調整勘定	83	56
退職給付に係る調整累計額	2,377	2,331
その他の包括利益累計額合計	7,808	6,651
純資産合計	163,297	123,395
負債純資産合計	196,736	173,034

【連結損益計算書及び連結包括利益計算書】

【連結損益計算書】

(単位：百万円)

	前連結会計年度 (自 2017年4月1日 至 2018年3月31日)	当連結会計年度 (自 2018年4月1日 至 2019年3月31日)
売上高	110,640	113,620
売上原価	49,064	56,210
売上総利益	61,576	57,409
販売費及び一般管理費	1, 2 52,753	1, 2 48,436
営業利益	8,822	8,972
営業外収益		
受取利息	28	32
受取配当金	370	382
持分法による投資利益	28	36
為替差益	-	54
補助金収入	53	138
その他	159	154
営業外収益合計	640	798
営業外費用		
支払利息	24	64
為替差損	53	-
減価償却費	15	14
自己株式取得費用	-	245
その他	24	8
営業外費用合計	118	332
経常利益	9,345	9,438
特別利益		
固定資産売却益	3 50	3 14
投資有価証券売却益	-	52
関係会社株式売却益	576	-
特別利益合計	627	66
特別損失		
固定資産除売却損	4 102	4 121
投資有価証券売却損	-	23
投資有価証券評価損	-	0
和解関連費用	379	-
債務保証損失引当金繰入額	428	-
特別損失合計	910	145
税金等調整前当期純利益	9,061	9,359
法人税、住民税及び事業税	2,759	2,004
法人税等調整額	272	485
法人税等合計	2,486	2,490
当期純利益	6,574	6,869
親会社株主に帰属する当期純利益	6,574	6,869

【連結包括利益計算書】

(単位：百万円)

	前連結会計年度 (自 2017年4月1日 至 2018年3月31日)	当連結会計年度 (自 2018年4月1日 至 2019年3月31日)
当期純利益	6,574	6,869
その他の包括利益		
その他有価証券評価差額金	2,456	1,169
為替換算調整勘定	31	27
退職給付に係る調整額	133	46
持分法適用会社に対する持分相当額	0	6
その他の包括利益合計	1 2,557	1 1,157
包括利益	9,132	5,711
(内訳)		
親会社株主に係る包括利益	9,132	5,711
非支配株主に係る包括利益	-	-

【連結株主資本等変動計算書】

前連結会計年度（自 2017年4月1日 至 2018年3月31日）

(単位：百万円)

	株主資本				
	資本金	資本剰余金	利益剰余金	自己株式	株主資本合計
当期首残高	700	4,752	150,301	3,168	152,585
当期変動額					
剰余金の配当			4,333		4,333
親会社株主に帰属する当期純利益			6,574		6,574
自己株式の取得				0	0
自己株式の処分				662	662
自己株式の消却					
株主資本以外の項目の当期変動額（純額）					
当期変動額合計	-	-	2,241	662	2,903
当期末残高	700	4,752	152,542	2,506	155,489

	その他の包括利益累計額				純資産合計
	その他有価証券評価差額金	為替換算調整勘定	退職給付に係る調整累計額	その他の包括利益累計額合計	
当期首残高	7,645	115	2,510	5,251	157,837
当期変動額					
剰余金の配当					4,333
親会社株主に帰属する当期純利益					6,574
自己株式の取得					0
自己株式の処分					662
自己株式の消却					
株主資本以外の項目の当期変動額（純額）	2,455	31	133	2,557	2,557
当期変動額合計	2,455	31	133	2,557	5,460
当期末残高	10,101	83	2,377	7,808	163,297

当連結会計年度(自 2018年4月1日 至 2019年3月31日)

(単位:百万円)

	株主資本				
	資本金	資本剰余金	利益剰余金	自己株式	株主資本合計
当期首残高	700	4,752	152,542	2,506	155,489
当期変動額					
剰余金の配当			5,081		5,081
親会社株主に帰属する当期純利益			6,869		6,869
自己株式の取得				40,838	40,838
自己株式の処分				306	306
自己株式の消却			25,330	25,330	-
株主資本以外の項目の当期変動額(純額)					
当期変動額合計	-	-	23,542	15,201	38,744
当期末残高	700	4,752	128,999	17,707	116,744

	その他の包括利益累計額				純資産合計
	その他有価証券評価差額金	為替換算調整勘定	退職給付に係る調整累計額	その他の包括利益累計額合計	
当期首残高	10,101	83	2,377	7,808	163,297
当期変動額					
剰余金の配当					5,081
親会社株主に帰属する当期純利益					6,869
自己株式の取得					40,838
自己株式の処分					306
自己株式の消却					-
株主資本以外の項目の当期変動額(純額)	1,175	27	46	1,157	1,157
当期変動額合計	1,175	27	46	1,157	39,902
当期末残高	8,925	56	2,331	6,651	123,395

【連結キャッシュ・フロー計算書】

(単位：百万円)

	前連結会計年度 (自 2017年4月1日 至 2018年3月31日)	当連結会計年度 (自 2018年4月1日 至 2019年3月31日)
営業活動によるキャッシュ・フロー		
税金等調整前当期純利益	9,061	9,359
減価償却費	3,644	2,940
貸倒引当金の増減額(は減少)	16	1
賞与引当金の増減額(は減少)	293	139
役員退職慰労引当金の増減額(は減少)	16	-
退職給付に係る資産の増減額(は増加)	586	599
退職給付に係る負債の増減額(は減少)	61	139
持分法による投資損益(は益)	28	36
債務保証損失引当金の増減額(は減少)	428	428
受取利息及び受取配当金	398	415
支払利息	24	64
自己株式取得費用	-	245
固定資産除売却損益(は益)	51	107
投資有価証券売却損益(は益)	-	28
投資有価証券評価損益(は益)	-	0
関係会社株式売却損益(は益)	576	-
売上債権の増減額(は増加)	1,842	4,773
たな卸資産の増減額(は増加)	901	2,112
仕入債務の増減額(は減少)	834	1,175
未払消費税等の増減額(は減少)	912	349
その他	1,889	3,309
小計	11,729	3,459
利息及び配当金の受取額	405	422
利息の支払額	24	64
法人税等の支払額	1,655	3,476
営業活動によるキャッシュ・フロー	10,456	340
投資活動によるキャッシュ・フロー		
定期預金の預入による支出	768	622
定期預金の払戻による収入	722	659
有形固定資産の取得による支出	3,387	2,170
有形固定資産の売却による収入	91	23
無形固定資産の取得による支出	486	2,199
投資有価証券の取得による支出	7,099	620
投資有価証券の売却及び償還による収入	5,000	19,997
連結の範囲の変更を伴う子会社株式の取得による支出	399	-
連結の範囲の変更を伴う子会社株式の売却による収入	434	-
その他	146	129
投資活動によるキャッシュ・フロー	6,038	14,939
財務活動によるキャッシュ・フロー		
短期借入金の純増減額(は減少)	245	19,975
ファイナンス・リース債務の返済による支出	104	104
長期借入れによる収入	1,712	303
長期借入金の返済による支出	1,297	1,582
自己株式の純増減額(は増加)	524	40,839
配当金の支払額	4,325	5,068
財務活動によるキャッシュ・フロー	3,735	27,315
現金及び現金同等物に係る換算差額	210	22
現金及び現金同等物の増減額(は減少)	471	12,057
現金及び現金同等物の期首残高	42,499	42,971
現金及び現金同等物の期末残高	1 42,971	1 30,914

【注記事項】

(連結財務諸表作成のための基本となる重要な事項)

1. 連結の範囲に関する事項

連結子会社数.....7社

会社名：杏林製薬(株)

キョーリンメディカルサプライ(株)

Kyorin USA, Inc.

Kyorin Europe GmbH

ActivX Biosciences, Inc.

キョーリンリメディオ(株)

キョーリン製薬グループ工場(株)(東京都千代田区)

なお、前連結会計年度において連結子会社でありましたキョーリン製薬グループ工場(株)(滋賀県甲賀市)は、2018年4月1日付けでキョーリン製薬グループ工場(株)(東京都千代田区)を存続会社とする吸収合併により消滅したため、連結の範囲から除外しております。

2. 持分法の適用に関する事項

持分法適用の関連会社数.....1社

会社名：日本理化学薬品(株)

3. 連結子会社の事業年度等に関する事項

連結子会社のうち、Kyorin USA, Inc.、Kyorin Europe GmbH、ActivX Biosciences, Inc.の決算日は12月31日であります。

連結財務諸表の作成にあたっては、同決算日現在の財務諸表を使用し、連結決算日との間に生じた重要な取引については、連結上必要な調整を行っております。

4. 会計方針に関する事項

(1) 重要な資産の評価基準及び評価方法

有価証券

イ その他有価証券で時価のあるもの

決算日の市場価格等に基づく時価法(評価差額は全部純資産直入法により処理し、売却原価は移動平均法により算定)

ロ その他有価証券で時価のないもの

移動平均法による原価法

たな卸資産

イ 商品及び製品、仕掛品、原材料及び貯蔵品の一部(見本品)

主に総平均法による原価法(貸借対照表価額は収益性の低下に基づく簿価切下げの方法により算定)

ロ 貯蔵品

最終仕入原価法

(2) 重要な減価償却資産の減価償却方法

有形固定資産(リース資産を除く)

定額法

なお、主な耐用年数は次のとおりです。

建物及び構築物 3～50年

機械装置及び運搬具 4～17年

無形固定資産(リース資産を除く)

定額法

なお、自社利用のソフトウェアについては、社内における利用可能期間(3～5年)による定額法を採用しております。

リース資産

リース期間を耐用年数とし、残存価額を零とする定額法を採用しております。

(3) 重要な引当金の計上基準

貸倒引当金

売掛債権等の貸倒れによる損失に備えるため、一般債権については貸倒実績率により、貸倒懸念債権等特定の債権については個別に回収可能性を勘案し、回収不能見込額を計上しております。

賞与引当金

従業員に対して支給する賞与の支出に充てるため、支給見込額に基づき計上しております。

返品調整引当金

当連結会計年度中の売上の販売製商品が当連結会計年度末日後に返品されることによって生ずる損失に備えるため、当連結会計年度末の売上債権を基礎として返品見込額の売買利益相当額を計上しております。

株式給付引当金

株式給付信託（J-E S O P）による当社株式の給付に備えるため、株式給付規程に基づき、従業員に割り当てられたポイントに応じた当社株式及び金銭の給付見込額を計上しております。

(4) 退職給付に係る会計処理の方法

退職給付見込額の期間帰属方法

退職給付債務の算定にあたり、退職給付見込額を当連結会計年度末までの期間に帰属させる方法については、給付算定式基準によっております。

数理計算上の差異及び過去勤務費用の費用処理方法

過去勤務費用は、その発生時における従業員の平均残存勤務期間以内の一定の年数（10年）による定額法により費用処理しております。

数理計算上の差異は、各連結会計年度の発生時における従業員の平均残存勤務期間以内の一定の年数（10年）による定額法により按分した額をそれぞれ発生の日次連結会計年度から費用処理しております。

未認識数理計算上の差異及び未認識過去勤務費用の会計処理方法

未認識数理計算上の差異及び未認識過去勤務費用については、税効果を調整の上、純資産の部におけるその他の包括利益累計額の退職給付に係る調整累計額に計上しております。

(5) 重要な外貨建の資産又は負債の本邦通貨への換算の基準

在外子会社の資産及び負債は、決算日の直物為替相場により円貨に換算し、収益及び費用は期中平均相場により円貨に換算し、換算差額は純資産の部における為替換算調整勘定に含めて計上しております。

(6) 連結キャッシュ・フロー計算書における資金の範囲

手許現金、随時引き出し可能な預金及び容易に換金可能であり、かつ、価値の変動について僅少なりリスクしか負わない取得日から3ヶ月以内に償還期限の到来する短期投資からなっております。

(7) その他連結財務諸表作成のための重要な事項

消費税等の会計処理

税抜方式によっております。

(会計方針の変更)

(会計上の見積りの変更と区別することが困難な会計方針の変更)

従来、当社及び国内連結子会社は有形固定資産（リース資産を除く）の減価償却方法について、定率法（但し、1998年4月1日以後取得の建物（建物附属設備を除く）及び2016年4月1日以後取得の建物附属設備、構築物については定額法）、在外連結子会社は定額法を採用していましたが、当連結会計年度より当社及び国内連結子会社につきましても定額法に変更しております。

当社グループ（当社及び当社の連結子会社）は、中期経営計画「HOPE100 - ステージ2 -」（2016年度～2019年度）の重点戦略の1つに「ローコスト強化：グループ内最適化によるコスト構造の変革」を掲げ、グループ内生産による全体最適化に取り組んでいます。その結果、2018年4月1日に当社連結子会社である杏林製薬㈱の能代工場及びキョーリン リメディオ㈱の生産本部、当社連結子会社であったキョーリン製薬グループ工場㈱（滋賀県甲賀市）を新生産子会社に統合しました。

従前においてはグループ内3工場の生産量に偏りが生じておりましたが、3拠点の統合により、今後開発品目の増加に伴い製造量の増加が見込まれる後発医薬品を、新医薬品の製造設備を利用して製造を行い、新医薬品、後発医薬品の区分無く製造工程や剤形の類似した製品の集約生産を行うことで工場稼働率の平準化と資産の効率活用が見込まれます。

さらに、研究開発面では、中期経営計画「HOPE100 - ステージ2 -」（2016年度～2019年度）の重点戦略として「創薬力の強化 ファースト・イン・クラス創薬への取り組み」「特色を活かしたジェネリック事業の促進」を掲げ、わたらせ創薬センター、高岡創剤研究所の開設により研究体制の高位安定化を実現する設備投資は一巡し、今後の投資が安定的に推移することが見込まれます。新医薬品開発は、探索研究と開発研究の効率的な展開により、早期PCC（前臨床開発候補品）の創製ができる組織の仕組みづくりをかねてより検討してまいりました。2015年のわたらせ創薬センターの開設からこれまで、切れ目のない効率・安定的な研究活動を可能とする施設（ハード）および組織・人員配置を目指して取り組み、当年度より安定的に早期PCCの創製

を確保できることが期待されます。また、後発医薬品（数量ベース）80%時代が到来する中で、後発医薬品の製剤開発力も自社開発品目の増加に安定的に耐えるべく2017年に高岡創剤研究所を開設したことにより、当年度より高位安定的な開発品目数が確保できることが見込まれます。

このような状況において当社グループの有形固定資産の使用状況を検討した結果、今後は生産部門及び研究開発部門において稼働状況が安定化し、平準化することが見込まれます。

従って均等償却により費用配分を行うことが当社グループの有形固定資産の使用実態をより適切に反映できるものと判断し従来の減価償却方法を見直し、定額法を採用することとしました。

この変更により、従来の方法によった場合と比較して、当連結会計年度の減価償却費は697百万円減少し、営業利益は664百万円、経常利益及び税金等調整前当期純利益はそれぞれ663百万円増加しております。

（未適用の会計基準等）

- ・「収益認識に関する会計基準」（企業会計基準第29号 平成30年3月30日 企業会計基準委員会）
- ・「収益認識に関する会計基準の適用指針」（企業会計基準適用指針第30号 平成30年3月30日 企業会計基準委員会）

（1）概要

国際会計基準審議会（IASB）及び米国財務会計基準審議会（FASB）は、共同して収益認識に関する包括的な会計基準の開発を行い、2014年5月に「顧客との契約から生じる収益」（IASBにおいてはIFRS第15号、FASBにおいてはTopic606）を公表しており、IFRS第15号は2018年1月1日以後開始する事業年度から、Topic606は2017年12月15日より後に開始する事業年度から適用される状況を踏まえ、企業会計基準委員会において、収益認識に関する包括的な会計基準が開発され、適用指針と合わせて公表されたものです。

企業会計基準委員会の収益認識に関する会計基準の開発にあたっての基本的な方針として、IFRS第15号と整合性を図る便益の1つである財務諸表間の比較可能性の観点から、IFRS第15号の基本的な原則を取り入れることを出発点とし、会計基準を定めることとされ、また、これまで我が国で行われてきた実務等に配慮すべき項目がある場合には、比較可能性を損なわせない範囲で代替的な取扱いを追加することとされております。

（2）適用予定日

2022年3月期の期首から適用します。

（3）当該会計基準等の適用による影響

「収益認識に関する会計基準」等の適用による連結財務諸表に与える影響額については、現時点で評価中であります。

（表示方法の変更）

（連結損益計算書）

前連結会計年度において、「営業外収益」の「その他」に含めていた「補助金収入」は、営業外収益の総額の100分の10を超えたため、当連結会計年度より独立掲記することとしました。この表示方法の変更を反映させるため、前連結会計年度の連結財務諸表の組替えを行っております。

この結果、前連結会計年度の連結損益計算書において、「営業外収益」の「その他」に表示していた213百万円は、「補助金収入」53百万円、「その他」159百万円として組替えております。

（『税効果会計に係る会計基準』の一部改正）の適用に伴う変更）

『税効果会計に係る会計基準』の一部改正（企業会計基準第28号 平成30年2月16日）を当連結会計年度の期首から適用し、繰延税金資産は投資その他の資産の区分に表示し、繰延税金負債は固定負債の区分に表示する方法に変更しております。

この結果、前連結会計年度の連結貸借対照表において、「流動資産」の「繰延税金資産」が2,152百万円減少し、「投資その他の資産」の「繰延税金資産」が537百万円増加しております。また、「固定負債」の「繰延税金負債」が1,614百万円減少しております。

なお、同一納税主体の繰延税金資産と繰延税金負債を相殺して表示しており、変更前と比べて総資産が1,614百万円減少しております。

(追加情報)

(信託型従業員持株インセンティブ・プラン)

当社（キョーリン製薬ホールディングス㈱）は2015年2月2日開催の取締役会において、従業員持株会に対して当社株式を安定的に供給すること及び信託財産の管理により得た収益を従業員へ分配することを通じて、従業員の福利厚生を充実を図り、従業員の株価への意識や労働意欲を向上させるなど、当社の企業価値の向上に係るインセンティブの付与を目的として「信託型従業員持株インセンティブ・プラン」（以下、本制度といたします。）の導入を決議いたしました。

なお、当社は「従業員等に信託を通じて自社の株式を交付する取引に関する実務上の取扱い」（企業会計基準委員会実務対応報告第30号（平成27年3月26日））の指針に従って会計処理を行っています。

(1) 取引の概要

本制度は、「キョーリン製薬グループ持株会」（以下、「持株会」といいます。）に加入するすべての従業員を対象に、当社株式の株価上昇メリットを還元するインセンティブ・プランです。

本制度では、当社は、当社を委託者、みずほ信託銀行株式会社（以下、「みずほ信託銀行」といいます。）を受託者とする「株式給付信託（従業員持株会処分型）契約書」を締結します（以下、本契約に基づく信託を「本信託」といいます。）。また、みずほ信託銀行は資産管理サービス信託銀行株式会社との間で、資産管理サービス信託銀行株式会社（信託E口）（以下、「信託E口」といいます。）を再信託受託者として当社株式等の信託財産の管理を再信託する契約を締結します。

信託E口は、信託設定から5年間にわたり持株会が取得する見込みの当社株式を、銀行から取得資金の借入を行った上で、予め定める株式取得期間内に株式市場から取得し、定期的に持株会に売却していきます。信託終了時まで、信託E口による持株会への売却を通じて本信託の信託財産内に株式売却益相当額が累積した場合には、それを残余財産として受益者適格要件を充足する持株会加入者に分配します。また当社は、みずほ信託銀行が当社株式を取得するための借入に対し保証をしているため、信託終了時において、当社株価の下落により当該株式売却損相当の借入残債がある場合には、保証契約に基づき当社が当該残債を弁済することとなります。

なお、2018年8月に信託は終了しております。

(2) 信託に残存する自社の株式

信託に残存する当社株式を、信託における帳簿価額（付随費用の金額を除く。）により純資産の部に自己株式として計上しております。当該自己株式の帳簿価額及び株式数は、前連結会計年度306百万円、107千株であります。当連結会計年度において信託は終了しているため、信託に残存する当社株式はありません。

(3) 総額法の適用により計上された借入金の帳簿価額

前連結会計年度749百万円であります。当連結会計年度において信託は終了しているため、借入金はありません。

(株式給付信託（J-E S O P）)

当社（キョーリン製薬ホールディングス㈱）は2016年2月23日開催の取締役会において、当社の子会社である杏林製薬㈱が、従業員に対して当社株式を給付するインセンティブプラン「株式給付信託（J-E S O P）」（以下、本制度といたします。）の導入を決議いたしました。

なお、当社は「従業員等に信託を通じて自社の株式を交付する取引に関する実務上の取扱い」（企業会計基準委員会実務対応報告第30号（平成27年3月26日））の指針に従って会計処理を行っています。

(1) 取引の概要

本制度は、予め杏林製薬が定めた株式給付規程に基づき、一定の要件を満たした杏林製薬の従業員に対して当社の株式を給付する仕組みです。

杏林製薬は、従業員に対し業績や個人の貢献度等に応じてポイントを付与し、一定の条件により受給権の取得をしたときに当該付与ポイントに相当する当社株式及び金銭を給付します。給付する株式については、予め信託設定した金銭により将来分も含めて取得し、信託財産として分別管理するものとします。

本制度の導入により、従業員の業績向上及び株価への関心も高まり、熱意を持って仕事に取り組むことに寄与することが期待されます。また、企業価値の向上を通じて、株主の皆様を始めとした多様なステークホルダーの皆様ともメリットを共有できるものと考えております。

(2) 信託に残存する自社の株式

信託に残存する当社株式を、信託における帳簿価額（付随費用の金額を除く。）により純資産の部に自己株式として計上しております。当該自己株式の帳簿価額及び株式数は、前連結会計年度1,645百万円、754千株、当連結会計年度1,645百万円、754千株であります。

(業績連動型株式報酬制度)

当社（キョーリン製薬ホールディングス株）では、2016年6月24日開催の第58回定時株主総会において、当社の取締役及び当社子会社である杏林製薬株の取締役（社外取締役を除きます。以下、「グループ役員」といいます。）を対象に、業績連動型の株式報酬制度（以下「本制度」といいます。）の導入が決議されております。

なお、当社は「従業員等に信託を通じて自社の株式を交付する取引に関する実務上の取扱い」（企業会計基準委員会実務対応報告第30号（平成27年3月26日））の指針に従って会計処理を行っています。

(1) 取引の概要

本制度は、当社が拠出する金銭を原資として当社株式が信託を通じて取得され、グループ役員に対して、当社及び当社子会社が定める役員株式給付規程に従って、当社株式及び当社株式を時価で換算した金額相当の金銭（以下、「当社株式等」といいます。）が給付される株式報酬制度です。

本制度を導入するに際し、当社は株式給付信託（Board Benefit Trust）の仕組みを採用します。なお、グループ役員が当社株式等の給付を受ける時期は、原則として役員株式給付規程に定める信託期間中の一定期日とします。ただし、当該期日が到来する前に退任する場合は、グループ役員の退任時とします。

(2) 信託に残存する自社の株式

信託に残存する当社株式を、信託における帳簿価額（付随費用の金額を除く。）により純資産の部に自己株式として計上しております。当該自己株式の帳簿価額及び株式数は、前連結会計年度226百万円、100千株、当連結会計年度226百万円、100千株であります。

(連結貸借対照表関係)

- 1 関連会社に対するものは、次のとおりであります。

	前連結会計年度 (2018年3月31日)	当連結会計年度 (2019年3月31日)
投資有価証券	603百万円	625百万円

- 2 減価償却累計額には減損損失累計額が含まれております。

(連結損益計算書関係)

- 1 販売費及び一般管理費のうち主要な費目及び金額は次のとおりであります。

	前連結会計年度 (自 2017年4月1日 至 2018年3月31日)	当連結会計年度 (自 2018年4月1日 至 2019年3月31日)
給料及び諸手当	10,449百万円	10,370百万円
賞与引当金繰入額	1,547	1,479
退職給付費用	1,556	1,392
研究開発費	14,243	10,790
広告宣伝費	2,653	2,255
販売促進費	4,830	4,673

- 2 一般管理費に含まれる研究開発費の総額

	前連結会計年度 (自 2017年4月1日 至 2018年3月31日)	当連結会計年度 (自 2018年4月1日 至 2019年3月31日)
	14,243百万円	10,790百万円

なお、製造費用に含まれる研究開発費はありません。

- 3 固定資産売却益の内容は次のとおりであります。

	前連結会計年度 (自 2017年4月1日 至 2018年3月31日)	当連結会計年度 (自 2018年4月1日 至 2019年3月31日)
建物及び構築物	- 百万円	建物及び構築物 2百万円
機械装置及び運搬具	-	機械装置及び運搬具 3
土地	50	土地 7
その他	0	その他 0
計	50	計 14

- 4 固定資産除売却損の内容は次のとおりであります。

	前連結会計年度 (自 2017年4月1日 至 2018年3月31日)	当連結会計年度 (自 2018年4月1日 至 2019年3月31日)
建物及び構築物	40百万円	建物及び構築物 29百万円
機械装置及び運搬具	27	機械装置及び運搬具 3
その他	35	その他 87
計	102	計 121

(連結包括利益計算書関係)

1 その他の包括利益に係る組替調整額及び税効果額

	前連結会計年度 (自 2017年4月1日 至 2018年3月31日)	当連結会計年度 (自 2018年4月1日 至 2019年3月31日)
その他有価証券評価差額金：		
当期発生額	3,540百万円	1,657百万円
組替調整額	-	27
税効果調整前	3,540	1,685
税効果額	1,083	516
その他有価証券評価差額金	2,456	1,169
為替換算調整勘定：		
当期発生額	31	27
退職給付に係る調整額：		
当期発生額	747	696
組替調整額	940	762
税効果調整前	192	66
税効果額	58	20
退職給付に係る調整額	133	46
持分法適用会社に対する持分相当額：		
当期発生額	0	6
その他の包括利益合計	2,557	1,157

(連結株主資本等変動計算書関係)

前連結会計年度(自 2017年4月1日 至 2018年3月31日)

1. 発行済株式の種類及び総数並びに自己株式の種類及び株式数に関する事項

	当連結会計年度期首株式数(千株)	当連結会計年度増加株式数(千株)	当連結会計年度減少株式数(千株)	当連結会計年度末株式数(千株)
発行済株式				
普通株式	74,947	-	-	74,947
合計	74,947	-	-	74,947
自己株式				
普通株式 (注) 1, 2	1,426	0	231	1,194
合計	1,426	0	231	1,194

(注) 1. 普通株式の自己株式の株式数には、信託が保有する当社株式(当連結会計年度期首1,193千株、当連結会計年度末961千株)を含めております。

2. 自己株式の増加数は、単元未満株の買取請求等による増加0千株であります。自己株式の減少数は、信託による売却による減少231千株であります。

2. 配当に関する事項

(1) 配当金支払額

(決議)	株式の種類	配当金の総額(百万円)	1株当たり配当額(円)	基準日	効力発生日
2017年5月23日 取締役会	普通株式	2,839	38.0	2017年3月31日	2017年6月6日
2017年11月6日 取締役会	普通株式	1,494	20.0	2017年9月30日	2017年12月4日

(注) 1. 2017年5月23日取締役会の決議による配当金の総額には、従業員持株会信託口が保有する当社株式に対する配当金12百万円、株式給付信託口が保有する当社株式に対する配当金28百万円、及び役員株式給付信託口が保有する当社株式に対する配当金3百万円が含まれています。

2. 2017年11月6日取締役会の決議による配当金の総額には、従業員持株会信託口が保有する当社株式に対する配当金4百万円、株式給付信託口が保有する当社株式に対する配当金15百万円、及び役員株式給付信託口が保有する当社株式に対する配当金2百万円が含まれています。

(2) 基準日が当連結会計年度に属する配当のうち、配当の効力発生日が翌連結会計年度となるもの

(決議)	株式の種類	配当金の総額(百万円)	配当の原資	1株当たり配当額(円)	基準日	効力発生日
2018年5月22日 取締役会	普通株式	2,839	利益剰余金	38.0	2018年3月31日	2018年6月5日

(注) 2018年5月22日取締役会の決議による配当金の総額には、従業員持株会信託口が保有する当社株式に対する配当金4百万円、株式給付信託口が保有する当社株式に対する配当金28百万円、及び役員株式給付信託口が保有する当社株式に対する配当金3百万円が含まれています。

当連結会計年度（自 2018年4月1日 至 2019年3月31日）

1. 発行済株式の種類及び総数並びに自己株式の種類及び株式数に関する事項

	当連結会計年度期首株式数（千株）	当連結会計年度増加株式数（千株）	当連結会計年度減少株式数（千株）	当連結会計年度末株式数（千株）
発行済株式				
普通株式（注）1	74,947	-	10,339	64,607
合計	74,947	-	10,339	64,607
自己株式				
普通株式（注）2,3	1,194	16,574	10,446	7,322
合計	1,194	16,574	10,446	7,322

（注）1. 発行済株式の減少数は、取締役会決議に基づく自己株式の消却による減少10,339千株であります。

2. 普通株式の自己株式の株式数には、信託が保有する当社株式（当連結会計年度期首961千株、当連結会計年度末854千株）を含めております。

3. 自己株式の増加数は、取締役会決議に基づく自己株式の取得による増加16,574千株及び単元未満株の買取請求等による増加0千株であります。自己株式の減少数は、取締役会決議に基づく自己株式の消却による減少10,339千株及び信託による売却による減少107千株であります。

2. 配当に関する事項

(1) 配当金支払額

（決議）	株式の種類	配当金の総額（百万円）	1株当たり配当額（円）	基準日	効力発生日
2018年5月22日 取締役会	普通株式	2,839	38.0	2018年3月31日	2018年6月5日
2018年11月5日 取締役会	普通株式	2,241	30.0	2018年9月30日	2018年12月4日

（注）1. 2018年5月22日取締役会の決議による配当金の総額には、従業員持株会信託口が保有する当社株式に対する配当金4百万円、株式給付信託口が保有する当社株式に対する配当金28百万円、及び役員株式給付信託口が保有する当社株式に対する配当金3百万円が含まれています。

2. 2018年11月5日取締役会の決議による配当金の総額には、株式給付信託口が保有する当社株式に対する配当金22百万円、及び役員株式給付信託口が保有する当社株式に対する配当金3百万円が含まれています。

(2) 基準日が当連結会計年度に属する配当のうち、配当の効力発生日が翌連結会計年度となるもの

（決議）	株式の種類	配当金の総額（百万円）	配当の原資	1株当たり配当額（円）	基準日	効力発生日
2019年5月22日 取締役会	普通株式	2,616	利益剰余金	45.0	2019年3月31日	2019年6月4日

（注）2019年5月22日取締役会の決議による配当金の総額には、株式給付信託口が保有する当社株式に対する配当金33百万円、及び役員株式給付信託口が保有する当社株式に対する配当金4百万円が含まれています。

(連結キャッシュ・フロー計算書関係)

1 現金及び現金同等物の期末残高と連結貸借対照表に掲記されている科目の金額との関係

	前連結会計年度 （自 2017年4月1日 至 2018年3月31日）	当連結会計年度 （自 2018年4月1日 至 2019年3月31日）
現金及び預金勘定	44,117百万円	32,007百万円
預入期間が3か月を超える定期預金	1,145	1,093
現金及び現金同等物	42,971	30,914

(金融商品関係)

1. 金融商品の状況に関する事項

(1) 金融商品に対する取り組み方針

当社グループは、資金運用については安全性及び流動性を重視し、主に安全性の高い預金及び債券を中心として行っております。資金調達については、銀行借入れによるものであります。

(2) 金融商品の内容及びそのリスク並びにリスク管理体制

営業債権である受取手形及び売掛金は、顧客である取引先の信用リスクに晒されております。当該リスクについては、社内規程に従い、主要な取引先の与信管理を定期的に行い、取引相手ごとに期日及び残高を管理することにより、財務状況等の悪化等による回収懸念の早期把握や軽減を図っております。なお、外貨建の営業債権については、主に外貨預金で管理し同一通貨の債務の決済を行う等により、為替変動リスクの軽減に努めております。

有価証券及び投資有価証券は、主に安全性の高い債券、業務上の関係を有する企業の株式であり、市場価格の変動リスク及び投資先企業の信用リスクに晒されております。当該リスクについては、定期的にこれらの時価や発行体の財務状況等を把握し、リスク軽減に努めております。

営業債務である支払手形及び買掛金は、ほとんどが6ヶ月以内の支払期日であります。また、一部、外貨建債務があります。

短期借入金自己株式取得等に係る資金の調達であり、長期借入金は国立研究開発法人科学技術振興機構からの開発費の支援、設備投資に係る資金の調達等によるものであります。

営業債務、借入金は流動性のリスクに晒されておりますが、当該リスクについては、資金繰計画を作成し定期的に更新することにより管理しております。

(3) 金融商品の時価等に関する事項についての補足説明

金融商品の時価には、市場価格に基づく価額のほか、市場価格がない場合には合理的に算定された価額が含まれております。当該価額の算定においては変動要因を織り込んでいるため、異なる前提条件等を採用することにより、当該価額が変動することもあります。

2. 金融商品の時価等に関する事項

連結貸借対照表計上額、時価及びこれらの差額については、次のとおりであります。なお、時価を把握することが極めて困難と認められるものは含まれておりません。詳細につきましては、「(注)2.」をご参照ください。

前連結会計年度(2018年3月31日)

	連結貸借対照表計上額 (百万円)	時価(百万円)	差額(百万円)
(1) 現金及び預金	44,117	44,117	-
(2) 受取手形及び売掛金	47,862	47,862	-
(3) 有価証券及び投資 有価証券	50,217	50,217	-
資産計	142,197	142,197	-
(1) 支払手形及び買掛金	10,266	10,266	-
(2) 短期借入金	957	957	-
負債計	11,224	11,224	-

当連結会計年度(2019年3月31日)

	連結貸借対照表計上額 (百万円)	時価(百万円)	差額(百万円)
(1) 現金及び預金	32,007	32,007	-
(2) 受取手形及び売掛金	52,635	52,635	-
(3) 有価証券及び投資 有価証券	29,062	29,062	-
資産計	113,705	113,705	-
(1) 支払手形及び買掛金	11,441	11,441	-
(2) 短期借入金	20,932	20,932	-
負債計	32,374	32,374	-

(注) 1. 金融商品の時価の算定方法並びに有価証券に関する事項

資 産

(1) 現金及び預金、(2) 受取手形及び売掛金

これらは短期間で決済されるものであるため、時価は帳簿価額と近似していることから、当該帳簿価額によっております。

(3) 有価証券及び投資有価証券

これらの時価について株式等は取引所の価格によっており、債券は取引所の価格又は取引金融機関等から提示された価格によっております。また、保有目的ごとの有価証券に関する事項については、注記事項「有価証券関係」をご参照ください。

負 債

(1) 支払手形及び買掛金、(2) 短期借入金

これらは短期間で決済されるものであるため、時価は帳簿価額と近似していることから、当該帳簿価額によっております。

2. 時価を把握することが極めて困難と認められる金融商品

(単位:百万円)

区分	前連結会計年度 (2018年3月31日)	当連結会計年度 (2019年3月31日)
非上場株式等	1,097	1,238

これらについては、市場価格がなく、時価を把握することが極めて困難と認められることから、上表「(3) 有価証券及び投資有価証券」には含めておりません。

3. 金銭債権及び満期のある有価証券の連結決算日後の償還予定額

前連結会計年度(2018年3月31日)

	1年以内 (百万円)	1年超 5年以内 (百万円)	5年超 10年以内 (百万円)	10年超 (百万円)
現金及び預金	44,117	-	-	-
受取手形及び売掛金	47,862	-	-	-
有価証券及び投資有価証券				
その他有価証券のうち満期 があるもの				
(1) 国債・地方債等	600	23,400	-	-
(2) 債券	-	-	-	-
(3) その他	-	1,000	-	-
合計	92,580	24,400	-	-

当連結会計年度(2019年3月31日)

	1年以内 (百万円)	1年超 5年以内 (百万円)	5年超 10年以内 (百万円)	10年超 (百万円)
現金及び預金	32,007	-	-	-
受取手形及び売掛金	52,635	-	-	-
有価証券及び投資有価証券				
その他有価証券のうち満期 があるもの				
(1) 国債・地方債等	500	3,900	-	-
(2) 債券	-	200	-	-
(3) その他	-	1,000	-	-
合計	85,142	5,100	-	-

(有価証券関係)

1. その他有価証券

前連結会計年度(2018年3月31日)

	種類	連結貸借対照表計上額 (百万円)	取得原価 (百万円)	差額(百万円)
連結貸借対照表計上額が取得原価を超えるもの	(1) 株式	25,242	10,747	14,495
	(2) 債券			
	国債・地方債等	501	500	1
	社債	-	-	-
	その他	-	-	-
	小計	25,744	11,247	14,496
連結貸借対照表計上額が取得原価を超えないもの	(1) 株式	8	8	0
	(2) 債券			
	国債・地方債等	23,477	23,499	21
	社債	-	-	-
	その他	987	1,000	12
	小計	24,473	24,508	35
	合計	50,217	35,756	14,461

(注) 非上場株式等(連結貸借対照表計上額493百万円)については、市場価格がなく、時価を把握することが極めて困難と認められることから、上表「その他有価証券」には含めておりません。

当連結会計年度(2019年3月31日)

	種類	連結貸借対照表計上額 (百万円)	取得原価 (百万円)	差額(百万円)
連結貸借対照表計上額が取得原価を超えるもの	(1) 株式	23,460	10,673	12,787
	(2) 債券			
	国債・地方債等	1,501	1,500	1
	社債	200	200	0
	その他	-	-	-
	小計	25,162	12,373	12,789
連結貸借対照表計上額が取得原価を超えないもの	(1) 株式	11	13	1
	(2) 債券			
	国債・地方債等	2,898	2,900	1
	社債	-	-	-
	その他	989	1,000	10
	小計	3,900	3,913	13
	合計	29,062	16,286	12,775

(注) 非上場株式等(連結貸借対照表計上額612百万円)については、市場価格がなく、時価を把握することが極めて困難と認められることから、上表「その他有価証券」には含めておりません。

2. 売却したその他有価証券

前連結会計年度(自 2017年4月1日 至 2018年3月31日)

種類	売却額(百万円)	売却益の合計額 (百万円)	売却損の合計額 (百万円)
(1) 株式	-	-	-
(2) 債券			
国債・地方債等	-	-	-
社債	-	-	-
その他	-	-	-
(3) その他	-	-	-
合計	-	-	-

当連結会計年度(自 2018年4月1日 至 2019年3月31日)

種類	売却額(百万円)	売却益の合計額 (百万円)	売却損の合計額 (百万円)
(1) 株式	122	52	-
(2) 債券			
国債・地方債等	19,475	-	24
社債	-	-	-
その他	-	-	-
(3) その他	-	-	-
合計	19,597	52	24

(デリバティブ取引関係)

該当事項はありません。

(退職給付関係)

1. 採用している退職給付制度の概要

当社グループ(当社及び当社の連結子会社)は、主に確定給付型退職年金制度、確定拠出型制度及び前払退職金制度を採用しており、一部の国内連結子会社は、退職一時金制度を採用しております。

なお、一部の国内連結子会社は、退職給付に係る負債及び退職給付費用の計算に、退職給付に係る期末自己都合要支給額を退職給付債務とする方法を用いた簡便法を適用しております。

2. 確定給付制度

(1) 退職給付債務の期首残高と期末残高の調整表(3)に掲げられたものを除く)

	前連結会計年度	当連結会計年度
	(自 2017年4月1日 至 2018年3月31日)	(自 2018年4月1日 至 2019年3月31日)
退職給付債務の期首残高	34,704百万円	35,767百万円
勤務費用	1,165	1,245
利息費用	173	178
数理計算上の差異の発生額	436	62
退職給付の支払額	1,420	1,696
過去勤務費用の発生額	228	-
簡便法から原則法への変更に伴う振替額	479	-
制度移管による減少	-	56
退職給付債務の期末残高	35,767	35,500

(2) 年金資産の期首残高と期末残高の調整表(3)に掲げられたものを除く)

	前連結会計年度	当連結会計年度
	(自 2017年4月1日 至 2018年3月31日)	(自 2018年4月1日 至 2019年3月31日)
年金資産の期首残高	33,441百万円	33,955百万円
期待運用収益	668	679
数理計算上の差異の発生額	82	633
事業主からの拠出額	959	1,011
退職給付の支払額	1,420	1,696
簡便法から原則法への変更に伴う振替額	389	-
年金資産の期末残高	33,955	33,315

(3) 簡便法を適用した制度の、退職給付に係る負債(又は資産)の期首残高と期末残高の調整表

	前連結会計年度	当連結会計年度
	(自 2017年4月1日 至 2018年3月31日)	(自 2018年4月1日 至 2019年3月31日)
退職給付に係る負債(又は資産)の期首残高	303百万円	191百万円
退職給付費用	128	47
退職給付の支払額	22	14
制度への拠出額	69	12
連結除外に伴う減少額	20	-
簡便法から原則法への変更に伴う振替額	128	-
退職給付に係る負債(又は資産)の期末残高	191	212

(4) 退職給付債務及び年金資産の期末残高と連結貸借対照表に計上された退職給付に係る負債及び退職給付に係る資産の調整表

	前連結会計年度	当連結会計年度
	(2018年3月31日)	(2019年3月31日)
積立型制度の退職給付債務	35,911百万円	35,622百万円
年金資産	34,162	33,525
	1,749	2,096
非積立型制度の退職給付債務	253	300
連結貸借対照表に計上された負債と資産の純額	2,002	2,397
退職給付に係る負債	2,136	2,485
退職給付に係る資産	133	88
連結貸借対照表に計上された負債と資産の純額	2,002	2,397

(注) 簡便法を適用した制度を含みます。

(5) 退職給付費用及びその内訳項目の金額

	前連結会計年度 (自 2017年4月1日 至 2018年3月31日)	当連結会計年度 (自 2018年4月1日 至 2019年3月31日)
勤務費用	1,165百万円	1,245百万円
利息費用	173	178
期待運用収益	668	679
数理計算上の差異の費用処理額	980	809
過去勤務費用の費用処理額	39	46
簡便法で計算した退職給付費用	128	47
簡便法から原則法への変更に伴う振替額	38	-
確定給付制度に係る退職給付費用	1,699	1,555

(6) 退職給付に係る調整額

退職給付に係る調整額に計上した項目（税効果控除前）の内訳は次のとおりであります。

	前連結会計年度 (自 2017年4月1日 至 2018年3月31日)	当連結会計年度 (自 2018年4月1日 至 2019年3月31日)
過去勤務費用	268百万円	46百万円
数理計算上の差異	461	113
合計	192	66

(7) 退職給付に係る調整累計額

退職給付に係る調整累計額に計上した項目（税効果控除前）の内訳は次のとおりであります。

	前連結会計年度 (2018年3月31日)	当連結会計年度 (2019年3月31日)
未認識過去勤務費用	136百万円	89百万円
未認識数理計算上の差異	3,563	3,449
合計	3,426	3,360

(8) 年金資産に関する事項

年金資産の主な内訳

年金資産合計に対する主な分類ごとの比率は、次のとおりであります。

	前連結会計年度 (2018年3月31日)	当連結会計年度 (2019年3月31日)
国内株式	5.7%	4.8%
外国債券	24.0	19.6
外国株式	10.7	11.1
一般勘定	10.5	16.8
短期資産	22.9	25.5
その他	26.2	22.2
合計	100.0	100.0

長期期待運用収益率の設定方法

年金資産の長期期待運用収益率を決定するため、現在及び予想される年金資産の配分と、年金資産を構成する多様な資産からの現在及び将来期待される長期の収益率を考慮しております。

(9) 数理計算上の計算基礎に関する事項

主要な数理計算上の計算基礎

	前連結会計年度 (2018年3月31日)	当連結会計年度 (2019年3月31日)
割引率	0.5%	0.5%
長期期待運用収益率	2.0	2.0

3. 確定拠出制度

当社及び連結子会社の確定拠出制度への要拠出額は、前連結会計年度296百万円、当連結会計年度290百万円です。

(ストック・オプション等関係)

該当事項はありません。

(税効果会計関係)

1. 繰延税金資産及び繰延税金負債の発生の主な原因別の内訳

	前連結会計年度 (2018年3月31日)	当連結会計年度 (2019年3月31日)
繰延税金資産		
退職給付に係る負債	1,187百万円	1,108百万円
賞与引当金繰入限度超過額	719	668
貸倒引当金繰入限度超過額	28	28
未払事業税等	91	23
棚卸資産除却損等	249	145
投資有価証券評価損等	125	140
固定資産除却損	830	38
繰延資産償却超過額	906	661
工場閉鎖損失	586	602
債務保証損失引当金	131	-
その他	1,160	1,677
小計	6,016	5,094
評価性引当額(注)	185	57
繰延税金資産計	5,831	5,037
繰延税金負債		
固定資産圧縮積立金	1,232	1,162
その他有価証券評価差額金	4,428	3,912
前払年金費用	573	374
その他	126	123
繰延税金負債計	6,360	5,572
繰延税金資産の純額	529	535

(注) 評価性引当額が127百万円減少しております。この減少の主な内容は、当社において、将来減算一時差異に関する評価性引当額を118百万円減少したことに伴うものであります。

2. 法定実効税率と税効果会計適用後の法人税等の負担率との差異の原因となった主要な項目別の内訳

	前連結会計年度 (2018年3月31日)	当連結会計年度 (2019年3月31日)
法定実効税率	30.9%	30.6%
(調整)		
交際費等永久に損金に算入されない項目	1.4	1.1
均等割	1.1	1.1
試験研究費税額控除	6.2	4.3
評価性引当額	1.3	1.5
内部利益控除	0.1	0.2
受取配当金益金不算入	0.7	0.3
信託型従業員持株インセンティブ・プランの 残余財産分配金損金算入額	-	0.3
信託型従業員持株インセンティブ・プランに おける自己株式処分差額	-	1.5
税務調査の影響額	-	0.4
その他	0.2	0.7
税効果会計適用後の法人税等の負担率	27.4	26.6

(企業結合等関係)

共通支配下の取引等

当社(キョーリン製薬ホールディングス株)は、2017年12月19日開催の取締役会決議に基づき、2018年4月1日を効力発生日として、当社の完全子会社であるキョーリン製薬グループ工場株(東京都千代田区)に当社の完全子会社である杏林製薬株の能代工場(秋田県能代市)及びキョーリンリメディオ株の生産本部(富山県南砺市)をそれぞれ吸収分割により承継させ、同じく当社の完全子会社であるキョーリン製薬グループ工場株(滋賀県甲賀市)を吸収合併いたしました。

(1) 本吸収分割及び吸収合併の目的

当社グループは、中期経営計画「HOPE100-ステージ2-」(2016年度~2019年度)の重点戦略の1つに「ローコスト強化:グループ内最適化によるコスト構造の変革」を掲げ、グループ内生産の協業による全体最適化に取り組んでおります。生産機能の集約により、工場稼働率の平準化と資産の効率活用に取り組み、高品質の製品を安定的に低コストで供給する競争力のあるグループ生産体制の構築を目指します。

(2) 吸収分割の概要

当事会社の概要

	分割会社		承継会社
1) 名称	杏林製薬株	キョーリンリメディオ株	キョーリン製薬グループ工場株 (2017年10月新設)
2) 所在地	東京都千代田区神田駿河台 四丁目6番地	石川県金沢市諸江町下丁 287番地1	東京都千代田区神田駿河台 四丁目6番地
3) 代表者の 役職・氏名	代表取締役社長 穂川 稔	代表取締役社長 橋爪 浩	代表取締役社長 大野田 道郎
4) 事業内容	医薬品等の製造販売	医薬品等の製造販売	医薬品等の製造販売
5) 設立年	1940年	1947年	2017年
6) 決算期	3月末	3月末	3月末

企業結合日

2018年4月1日

企業結合の法的形式

キョーリン製薬グループ工場株(東京都千代田区)を承継会社とし杏林製薬株及びキョーリンリメディオ株を分割会社とする吸収分割

実施した会計処理の概要

「企業結合に関する会計基準」(企業会計基準第21号 平成25年9月13日)及び「企業結合会計基準及び事業分離等会計基準に関する適用指針」(企業会計基準適用指針第10号 平成25年9月13日)に基づき、共通支配下の取引として処理しております。

(3) 吸収合併の概要

当事会社の概要

	存続会社	消滅会社
1) 名称	キョーリン製薬グループ工場株 (2017年10月新設)	キョーリン製薬グループ工場株
2) 所在地	東京都千代田区神田駿河台 四丁目6番地	滋賀県甲賀市水口町笹が丘1番地4
3) 代表者の役職・氏名	代表取締役社長 大野田 道郎	代表取締役社長 高橋 敬
4) 事業内容	医薬品等の製造販売	医薬品等の製造販売
5) 設立年	2017年	2012年
6) 決算期	3月末	3月末

企業結合日

2018年4月1日

企業結合の法的形式

キョーリン製薬グループ工場㈱(東京都千代田区)を存続会社としキョーリン製薬グループ工場㈱(滋賀県甲賀市)を消滅会社とする吸収合併

実施した会計処理の概要

「企業結合に関する会計基準」(企業会計基準第21号 平成25年9月13日)及び「企業結合会計基準及び事業分離等会計基準に関する適用指針」(企業会計基準適用指針第10号 平成25年9月13日)に基づき、共通支配下の取引として処理しております。

(セグメント情報等)

【セグメント情報】

1. 報告セグメントの概要

当社の報告セグメントは、当社の構成単位のうち分離された財務情報が入手可能であり、取締役会が、経営資源の配分の決定及び業績を評価するために、定期的に検討を行う対象となっているものであります。

当社は、製品・サービスの類似性から区分される「医療用医薬品事業」と「ヘルスケア事業」の2つを報告セグメントとしております。「医療用医薬品事業」は、主に新医薬品と後発医薬品の製造、販売と仕入を行っており、「ヘルスケア事業」は、主に環境衛生品と一般用医薬品他の製造、販売と仕入を行っております。

2. 報告セグメントごとの売上高、利益又は損失、資産その他の項目の金額の算定方法

報告されている事業セグメントの会計処理の方法は、「連結財務諸表作成のための基本となる重要な事項」における記載と同一であります。

報告セグメントの利益は、営業利益ベースの数値であります。

セグメント間の売上高は、第三者間取引価格に基づいております。

3. 報告セグメントごとの売上高、利益又は損失、資産その他の項目の金額に関する情報

前連結会計年度(自 2017年4月1日 至 2018年3月31日)

(単位:百万円)

	報告セグメント			調整額 (注) 1	連結財務諸表 計上額 (注) 2
	医療用医薬品 事業	ヘルスケア 事業	合計		
売上高					
外部顧客への売上高	104,703	5,937	110,640	-	110,640
セグメント間の内部売上高 又は振替高	14	0	14	14	-
計	104,718	5,937	110,655	14	110,640
セグメント利益	8,260	187	8,447	375	8,822
セグメント資産	162,558	9,398	171,957	24,778	196,736
その他の項目					
減価償却費	3,285	52	3,338	306	3,644
持分法適用会社への投資額	603	-	603	-	603
有形固定資産及び無形固定 資産の増加額	3,413	29	3,443	98	3,541

(注) 1. 調整額は、以下のとおりであります。

(1) セグメント利益の調整額375百万円は、セグメント間取引消去等によるものです。

(2) セグメント資産の調整額24,778百万円は、当社の資産及びセグメント間債権・債務の相殺消去であります。

(3) 減価償却費の調整額306百万円は、当社の固定資産の減価償却費であります。

(4) 有形固定資産及び無形固定資産の増加額の調整額98百万円は、当社の有形固定資産及び無形固定資産の増加額であります。

2. セグメント利益は、連結損益計算書の営業利益と調整を行っております。

当連結会計年度（自 2018年4月1日 至 2019年3月31日）

（単位：百万円）

	報告セグメント			調整額 (注) 1	連結財務諸表 計上額 (注) 2
	医療用医薬品 事業	ヘルスケア 事業	合計		
売上高					
外部顧客への売上高	107,859	5,761	113,620	-	113,620
セグメント間の内部売上高 又は振替高	12	0	13	13	-
計	107,872	5,761	113,633	13	113,620
セグメント利益	8,316	199	8,515	457	8,972
セグメント資産	184,188	9,592	193,780	20,745	173,034
その他の項目					
減価償却費	2,654	37	2,691	249	2,940
持分法適用会社への投資額	625	-	625	-	625
有形固定資産及び無形固定 資産の増加額	4,316	46	4,362	55	4,418

(注) 1. 調整額は、以下のとおりであります。

- (1) セグメント利益の調整額457百万円は、セグメント間取引消去等によるものです。
- (2) セグメント資産の調整額 20,745百万円は、当社の資産及びセグメント間債権・債務の相殺消去であります。
- (3) 減価償却費の調整額249百万円は、当社の固定資産の減価償却費であります。
- (4) 有形固定資産及び無形固定資産の増加額の調整額55百万円は、当社の有形固定資産及び無形固定資産の増加額であります。

2. セグメント利益は、連結損益計算書の営業利益と調整を行っております。

4. 報告セグメントの変更等に関する事項

「会計上の見積りの変更と区別することが困難な会計方針の変更」に記載のとおり、当社及び国内連結子会社は、有形固定資産（リース資産を除く）の減価償却方法について、定率法（但し、1998年4月1日以後取得の建物（建物附属設備を除く）及び2016年4月1日以後取得の建物附属設備、構築物については定額法）を採用しておりましたが、当連結会計年度より定額法に変更いたしました。

この変更により、従来の方法によった場合に比べ、当連結会計年度のセグメント利益が、「医療用医薬品事業」で629百万円、「ヘルスケア事業」で20百万円、「調整額」で14百万円、それぞれ増加しております。

【関連情報】

前連結会計年度（自 2017年4月1日 至 2018年3月31日）

1. 製品及びサービスごとの情報

セグメント情報に同様の情報を開示しているため、記載を省略しております。

2. 地域ごとの情報

(1) 売上高

本邦の外部顧客への売上高が連結損益計算書の売上高の90%を超えるため、記載を省略しております。

(2) 有形固定資産

本邦に所在している有形固定資産の金額が連結貸借対照表の有形固定資産の金額の90%を超えるため、記載を省略しております。

3. 主要な顧客ごとの情報

(単位：百万円)

顧客の名称又は氏名	売上高	関連するセグメント名
アルフレッサ ホールディングス株式会社	19,562	医療用医薬品事業、ヘルスケア事業
株式会社スズケン	17,344	医療用医薬品事業、ヘルスケア事業
株式会社メディバルホールディングス	16,248	医療用医薬品事業、ヘルスケア事業
東邦薬品株式会社	13,351	医療用医薬品事業、ヘルスケア事業

当連結会計年度(自 2018年4月1日 至 2019年3月31日)

1. 製品及びサービスごとの情報

セグメント情報に同様の情報を開示しているため、記載を省略しております。

2. 地域ごとの情報

(1) 売上高

本邦の外部顧客への売上高が連結損益計算書の売上高の90%を超えるため、記載を省略しております。

(2) 有形固定資産

本邦に所在している有形固定資産の金額が連結貸借対照表の有形固定資産の金額の90%を超えるため、記載を省略しております。

3. 主要な顧客ごとの情報

(単位：百万円)

顧客の名称又は氏名	売上高	関連するセグメント名
アルフレッサ ホールディングス株式会社	21,025	医療用医薬品事業、ヘルスケア事業
株式会社スズケン	19,020	医療用医薬品事業、ヘルスケア事業
株式会社メディバルホールディングス	16,979	医療用医薬品事業、ヘルスケア事業
東邦薬品株式会社	14,369	医療用医薬品事業、ヘルスケア事業

【報告セグメントごとの固定資産の減損損失に関する情報】

前連結会計年度(自 2017年4月1日 至 2018年3月31日)

該当事項はありません。

当連結会計年度(自 2018年4月1日 至 2019年3月31日)

該当事項はありません。

【報告セグメントごとののれんの償却額及び未償却残高に関する情報】

前連結会計年度(自 2017年4月1日 至 2018年3月31日)

該当事項はありません。

当連結会計年度(自 2018年4月1日 至 2019年3月31日)

該当事項はありません。

【報告セグメントごとの負ののれん発生益に関する情報】

前連結会計年度(自 2017年4月1日 至 2018年3月31日)

該当事項はありません。

当連結会計年度(自 2018年4月1日 至 2019年3月31日)

該当事項はありません。

【関連当事者情報】

前連結会計年度（自 2017年4月1日 至 2018年3月31日）

該当事項はありません。

当連結会計年度（自 2018年4月1日 至 2019年3月31日）

連結財務諸表提出会社と関連当事者との取引

連結財務諸表提出会社の主要株主（会社等の場合に限る。）等

種類	会社等の名称又は氏名	所在地	資本金又は出資金（百万円）	事業の内容又は職業	議決権等の所有（被所有）割合（％）	関連当事者との関係	取引の内容	取引金額（百万円）	科目	期末残高（百万円）
主要株主	帝人株式会社	大阪市北区	71,833	合成繊維・化成品等の研究・製造・販売他	（被所有）直接 19.2	自己株式の取得	自己株式の取得	35,304	-	-

（注）自己株式の取得につきましては、東京証券取引所の自己株式立会外買付取引（T o S T N e T - 3）により取得しており、取引価格は2018年9月26日の終値によるものです。なお、当該取引の結果、帝人株式会社の所有割合は0％となります。

（1株当たり情報）

	前連結会計年度 （自 2017年4月1日 至 2018年3月31日）	当連結会計年度 （自 2018年4月1日 至 2019年3月31日）
1株当たり純資産額	2,214.13円	2,154.05円
1株当たり当期純利益金額	89.28円	104.68円

（注）1．潜在株式調整後1株当たり当期純利益金額については、潜在株式が存在しないため記載しておりません。

2．1株当たり当期純利益金額の算定上の基礎は、以下のとおりであります。

	前連結会計年度 （自 2017年4月1日 至 2018年3月31日）	当連結会計年度 （自 2018年4月1日 至 2019年3月31日）
1株当たり当期純利益金額		
親会社株主に帰属する当期純利益金額 （百万円）	6,574	6,869
普通株主に帰属しない金額（百万円）	-	-
普通株式に係る親会社株主に帰属する当期 純利益金額（百万円）	6,574	6,869
期中平均株式数（株）	73,646,077	65,619,680

3．株主資本において自己株式として計上されている信託に残存する自社の株式は、1株当たり当期純利益金額の算定上、期中平均株式数の計算において控除する自己株式に含めており、また、1株当たり純資産額の算定上、期末発行済株式総数から控除する自己株式数に含めております。

1株当たり当期純利益金額の算定上、控除した当該自己株式の期中平均株式数は、前連結会計年度1,068,358株、当連結会計年度875,683株であり、1株当たり純資産額の算定上、控除した当該自己株式の期末株式数は、前連結会計年度961,700株、当連結会計年度854,700株であります。

（重要な後発事象）

該当事項はありません。

【連結附属明細表】

【社債明細表】

該当事項はありません。

【借入金等明細表】

区分	当期首残高 (百万円)	当期末残高 (百万円)	平均利率 (%)	返済期限	
短期借入金	125	20,100	0.3	-	
1年以内に返済予定の長期借入金	832	832	0.5	-	
1年以内に返済予定のリース債務	99	80	-	-	
長期借入金(1年以内に返済予定のものを除く。)	3,912	2,634	0.3	2020年～2027年	
リース債務(1年以内に返済予定のものを除く。)	411	376	-	2020年～2030年	
その他 有利子負債	預り保証金(1年毎の更新)	168	172	0.0	-
合計	5,549	24,196	-	-	

(注)1. 平均利率の算定には期末の数値を使用しております。

2. 長期借入金のうち、国立研究開発法人科学技術振興機構からの借入金(当連結会計年度末残高1,096百万円)については、無利息であります。

3. リース債務の平均利率については、リース料総額に含まれる利息相当額を控除する前の金額でリース債務を連結貸借対照表に計上しているため、記載しておりません。

4. 長期借入金及びリース債務(1年以内に返済予定のものを除く。)の連結決算日後5年間の返済予定額は以下のとおりであります。

	1年超2年以内 (百万円)	2年超3年以内 (百万円)	3年超4年以内 (百万円)	4年超5年以内 (百万円)
長期借入金	300	200	200	200
リース債務	76	71	55	41

国立研究開発法人科学技術振興機構からの借入金については、開発成功認定日等が未定であるため、上記の返済予定額から除いております。

【資産除去債務明細表】

該当事項はありません。

(2)【その他】

当連結会計年度における四半期情報等

(累計期間)	第1四半期	第2四半期	第3四半期	当連結会計年度
売上高(百万円)	25,131	50,360	82,017	113,620
税金等調整前四半期(当期) 純利益(百万円)	1,544	3,111	7,065	9,359
親会社株主に帰属する四半期 (当期)純利益(百万円)	1,077	2,217	5,112	6,869
1株当たり四半期(当期) 純利益金額(円)	14.60	30.04	74.80	104.68

(会計期間)	第1四半期	第2四半期	第3四半期	第4四半期
1株当たり四半期純利益金額 (円)	14.60	15.44	50.38	30.66

2【財務諸表等】

(1)【財務諸表】

【貸借対照表】

(単位：百万円)

	前事業年度 (2018年3月31日)	当事業年度 (2019年3月31日)
資産の部		
流動資産		
現金及び預金	19,745	16,322
前払費用	149	104
未収還付法人税等	808	996
短期貸付金	1,210	1,390
その他	1,364	1,15
流動資産合計	23,168	21,338
固定資産		
有形固定資産		
建物	321	286
工具、器具及び備品	53	44
有形固定資産合計	375	331
無形固定資産		
ソフトウェア	352	231
その他	32	28
無形固定資産合計	384	259
投資その他の資産		
投資有価証券	1	-
関係会社株式	82,027	82,027
繰延税金資産	89	75
その他	737	693
投資その他の資産合計	82,855	82,797
固定資産合計	83,615	83,388
資産合計	106,784	104,727

(単位：百万円)

	前事業年度 (2018年3月31日)	当事業年度 (2019年3月31日)
負債の部		
流動負債		
短期借入金	-	1 39,800
未払金	1 234	1 207
未払費用	33	35
未払法人税等	55	21
預り金	10	10
賞与引当金	122	110
債務保証損失引当金	428	-
その他	45	11
流動負債合計	929	40,196
固定負債		
長期借入金	749	-
長期末払金	6	5
その他	35	-
固定負債合計	791	5
負債合計	1,721	40,201
純資産の部		
株主資本		
資本金	700	700
資本剰余金		
資本準備金	39,185	39,185
その他資本剰余金	39,230	13,899
資本剰余金合計	78,415	53,084
利益剰余金		
利益準備金	3	3
その他利益剰余金		
繰越利益剰余金	26,796	26,792
利益剰余金合計	26,800	26,796
自己株式	852	16,054
株主資本合計	105,062	64,525
純資産合計	105,062	64,525
負債純資産合計	106,784	104,727

【損益計算書】

(単位：百万円)

	前事業年度 (自 2017年4月1日 至 2018年3月31日)	当事業年度 (自 2018年4月1日 至 2019年3月31日)
営業収益	27,715	28,043
営業費用	1,23,090	1,22,679
営業利益	4,624	5,364
営業外収益	2109	2109
営業外費用	-	358
経常利益	4,734	5,115
特別利益		
関係会社株式売却益	710	-
特別利益合計	710	-
特別損失		
固定資産除売却損	1	1
債務保証損失引当金繰入額	428	-
特別損失合計	429	1
税引前当期純利益	5,015	5,114
法人税、住民税及び事業税	95	23
法人税等調整額	255	13
法人税等合計	351	37
当期純利益	4,663	5,076

【株主資本等変動計算書】

前事業年度（自 2017年4月1日 至 2018年3月31日）

（単位：百万円）

	株主資本									純資産合計
	資本金	資本剰余金			利益剰余金			自己株式	株主資本合計	
		資本準備金	その他資本剰余金	資本剰余金合計	利益準備金	その他利益剰余金 繰越利益剰余金	利益剰余金合計			
当期首残高	700	39,185	39,230	78,415	3	26,467	26,470	1,515	104,070	104,070
当期変動額										
剰余金の配当						4,333	4,333		4,333	4,333
当期純利益						4,663	4,663		4,663	4,663
自己株式の取得								0	0	0
自己株式の処分								662	662	662
自己株式の消却										
当期変動額合計	-	-	-	-	-	329	329	662	992	992
当期末残高	700	39,185	39,230	78,415	3	26,796	26,800	852	105,062	105,062

当事業年度（自 2018年4月1日 至 2019年3月31日）

（単位：百万円）

	株主資本									純資産合計
	資本金	資本剰余金			利益剰余金			自己株式	株主資本合計	
		資本準備金	その他資本剰余金	資本剰余金合計	利益準備金	その他利益剰余金 繰越利益剰余金	利益剰余金合計			
当期首残高	700	39,185	39,230	78,415	3	26,796	26,800	852	105,062	105,062
当期変動額										
剰余金の配当						5,081	5,081		5,081	5,081
当期純利益						5,076	5,076		5,076	5,076
自己株式の取得								40,838	40,838	40,838
自己株式の処分								306	306	306
自己株式の消却			25,330	25,330				25,330	-	-
当期変動額合計	-	-	25,330	25,330	-	4	4	15,201	40,536	40,536
当期末残高	700	39,185	13,899	53,084	3	26,792	26,796	16,054	64,525	64,525

【注記事項】

(重要な会計方針)

1. 有価証券の評価基準及び評価方法

(1) 子会社株式及び関連会社株式

移動平均法による原価法

(2) その他有価証券

時価のあるもの

決算日の市場価格等に基づく時価法(評価差額は全部純資産直入法により処理し、売却原価は移動平均法により算定)

時価のないもの

移動平均法による原価法

2. 固定資産の減価償却の方法

(1) 有形固定資産

定額法

(2) 無形固定資産(リース資産を除く)

定額法

なお、自社利用のソフトウェアについては、社内における利用可能期間(5年)による定額法を採用しております。

3. 引当金の計上基準

賞与引当金

従業員に対して支給する賞与の支出に充てるため、支給見込額に基づき計上しております。

4. その他財務諸表作成のための基本となる重要な事項

消費税等の会計処理

税抜方式によっております。

(表示方法の変更)

(「『税効果会計に係る会計基準』の一部改正」の適用に伴う変更)

「『税効果会計に係る会計基準』の一部改正」(企業会計基準第28号 平成30年2月16日)を当事業年度の期首から適用しており、繰延税金資産は投資その他の資産の区分に表示し、繰延税金負債は固定負債の区分に表示しております。

(追加情報)

(信託型従業員持株インセンティブ・プラン)

従業員持株会に信託を通じて自社の株式を交付する取引に関する注記については、連結財務諸表「注記事項(追加情報)」に同一の内容を記載しておりますので、注記を省略しております。

(業績連動型株式報酬制度)

当社の取締役(社外取締役を除きます。)に信託を通じて自社の株式を交付する取引に関する注記については、連結財務諸表「注記事項(追加情報)」に同一の内容を記載しておりますので、注記を省略しております。

(貸借対照表関係)

1 関係会社に対する金銭債権及び金銭債務

	前事業年度 (2018年3月31日)	当事業年度 (2019年3月31日)
短期金銭債権	2,123百万円	3,908百万円
短期金銭債務	5	39,804

(損益計算書関係)

- 1 販売費に属する費用のおおよその割合は前事業年度0%、当事業年度0%、一般管理費に属する費用のおおよその割合は前事業年度100%、当事業年度100%であります。

営業費用のうち主要な費目及び金額は次のとおりであります。

	前事業年度 (自 2017年4月1日 至 2018年3月31日)	当事業年度 (自 2018年4月1日 至 2019年3月31日)
給料及び諸手当	858百万円	796百万円
退職給付費用	79	72
賞与引当金繰入額	122	110
広告宣伝費	300	103
役員報酬	336	331
減価償却費	306	249
地代家賃	322	315

2 関係会社との取引高

	前事業年度 (自 2017年4月1日 至 2018年3月31日)	当事業年度 (自 2018年4月1日 至 2019年3月31日)
営業収益	7,715百万円	8,043百万円
営業費用	700	499
営業取引以外の取引高	52	163

(有価証券関係)

子会社株式(当事業年度の貸借対照表計上額82,027百万円、前事業年度の貸借対照表計上額82,027百万円)は、市場価格がなく、時価を把握することが極めて困難と認められることから、記載しておりません。

(税効果会計関係)

1. 繰延税金資産及び繰延税金負債の発生の主な原因別の内訳

	前事業年度 (2018年3月31日)	当事業年度 (2019年3月31日)
繰延税金資産		
賞与引当金繰入限度超過額	37百万円	33百万円
投資有価証券評価損等	54	54
関係会社株式評価損	72	72
債務保証損失引当金	131	-
その他	39	26
繰延税金資産小計	334	187
評価性引当額	245	112
繰延税金資産合計	89	75
繰延税金資産の純額	89	75

2. 法定実効税率と税効果会計適用後の法人税等の負担率との差異の原因となった主要な項目別の内訳

	前事業年度 (2018年3月31日)	当事業年度 (2019年3月31日)
法定実効税率	30.9%	30.6%
(調整)		
受取配当金等永久に益金に算入されない項目	26.4	29.6
交際費等永久に損金に算入されない項目	0.1	0.1
均等割	0.1	0.1
評価性引当額	2.4	2.6
信託型従業員持株インセンティブ・プランの 残余財産分配金損金算入額	-	0.5
信託型従業員持株インセンティブ・プランに おける自己株式処分差額	-	2.7
その他	0.0	0.1
税効果会計適用後の法人税等の負担率	7.0	0.7

(企業結合等関係)

共通支配下の取引等

連結財務諸表「注記事項(企業結合等関係)」に同一の内容を記載しているため、注記を省略しております。

(重要な後発事象)

該当事項はありません。

【附属明細表】

【有形固定資産等明細表】

区分	資産の種類	当期首残高 (百万円)	当期増加額 (百万円)	当期減少額 (百万円)	当期償却額 (百万円)	当期末残高 (百万円)	減価償却累計額 (百万円)
有形固定資産	建物	321	-	-	34	286	384
	工具器具及び備品	53	11	1	19	44	298
	計	375	11	1	54	331	683
無形固定資産	ソフトウェア	352	48	-	169	231	-
	その他	32	38	42	-	28	-
	計	384	87	42	169	259	-

【引当金明細表】

区分	当期首残高 (百万円)	当期増加額 (百万円)	当期減少額 (百万円)	当期末残高 (百万円)
賞与引当金	122	110	122	110
債務保証損失引当金	428	-	428	-

(2) 【主な資産及び負債の内容】

連結財務諸表を作成しているため、記載を省略しております。

(3) 【その他】

該当事項はありません。

第6【提出会社の株式事務の概要】

事業年度	4月1日から3月31日まで
定時株主総会	6月中
基準日	3月31日
剰余金の配当の基準日	9月30日 3月31日
1単元の株式数	100株
単元未満株式の買取り	
取扱場所	(特別口座) 東京都中央区八重洲一丁目2番1号 みずほ信託銀行株式会社 本店証券代行部
株主名簿管理人	(特別口座) 東京都中央区八重洲一丁目2番1号 みずほ信託銀行株式会社
取次所	
買取手数料	株式の売買の委託に係る手数料相当額として別途定める金額
公告掲載方法	日本経済新聞に掲載する
株主に対する特典	なし

(注) 当社定款の定めにより、単元未満株主は、会社法第189条第2項各号に掲げる権利、会社法第166条第1項の規定による請求をする権利、株主の有する株式数に応じて募集株式の割当て及び募集新株予約権の割当てを受ける権利以外の権利を有しておりません。

第7【提出会社の参考情報】

1【提出会社の親会社等の情報】

当社は、金融商品取引法第24条の7第1項に規定する親会社等はありません。

2【その他の参考情報】

当事業年度の開始日から有価証券報告書提出日までの間に、次の書類を提出しております。

- (1) 有価証券報告書及びその添付書類並びに確認書
事業年度（第60期）（自 2017年4月1日 至 2018年3月31日）2018年6月25日関東財務局長に提出
- (2) 内部統制報告書及びその添付書類
2018年6月25日関東財務局長に提出
- (3) 四半期報告書及び確認書
（第61期第1四半期）（自 2018年4月1日 至 2018年6月30日）2018年8月10日関東財務局長に提出
（第61期第2四半期）（自 2018年7月1日 至 2018年9月30日）2018年11月14日関東財務局長に提出
（第61期第3四半期）（自 2018年10月1日 至 2018年12月31日）2019年2月14日関東財務局長に提出
- (4) 臨時報告書
2018年6月28日関東財務局長に提出
企業内容等の開示に関する内閣府令第19条第2項第9号の2（株主総会における議決権行使の結果）に基づく臨時報告書であります。
2018年10月2日関東財務局長に提出
企業内容等の開示に関する内閣府令第19条第2項第4号（主要株主の異動）に基づく臨時報告書であります。
- (5) 自己株券買付状況報告書
報告期間（自 2018年9月1日 至 2018年9月30日）2018年10月12日関東財務局長に提出

第二部【提出会社の保証会社等の情報】

該当事項はありません。

独立監査人の監査報告書及び内部統制監査報告書

2019年6月24日

キョーリン製薬ホールディングス株式会社

取締役会 御中

EY新日本有限責任監査法人

指定有限責任社員
業務執行社員 公認会計士 白羽 龍三 印

指定有限責任社員
業務執行社員 公認会計士 春日 淳志 印

< 財務諸表監査 >

当監査法人は、金融商品取引法第193条の2第1項の規定に基づく監査証明を行うため、「経理の状況」に掲げられているキョーリン製薬ホールディングス株式会社の2018年4月1日から2019年3月31日までの連結会計年度の連結財務諸表、すなわち、連結貸借対照表、連結損益計算書、連結包括利益計算書、連結株主資本等変動計算書、連結キャッシュ・フロー計算書、連結財務諸表作成のための基本となる重要な事項、その他の注記及び連結附属明細表について監査を行った。

連結財務諸表に対する経営者の責任

経営者の責任は、我が国において一般に公正妥当と認められる企業会計の基準に準拠して連結財務諸表を作成し適正に表示することにある。これには、不正又は誤謬による重要な虚偽表示のない連結財務諸表を作成し適正に表示するために経営者が必要と判断した内部統制を整備及び運用することが含まれる。

監査人の責任

当監査法人の責任は、当監査法人が実施した監査に基づいて、独立の立場から連結財務諸表に対する意見を表明することにある。当監査法人は、我が国において一般に公正妥当と認められる監査の基準に準拠して監査を行った。監査の基準は、当監査法人に連結財務諸表に重要な虚偽表示がないかどうかについて合理的な保証を得るために、監査計画を策定し、これに基づき監査を実施することを求めている。

監査においては、連結財務諸表の金額及び開示について監査証拠を入手するための手続が実施される。監査手続は、当監査法人の判断により、不正又は誤謬による連結財務諸表の重要な虚偽表示のリスクの評価に基づいて選択及び適用される。財務諸表監査の目的は、内部統制の有効性について意見表明するためのものではないが、当監査法人は、リスク評価の実施に際して、状況に応じた適切な監査手続を立案するために、連結財務諸表の作成と適正な表示に関連する内部統制を検討する。また、監査には、経営者が採用した会計方針及びその適用方法並びに経営者によって行われた見積りの評価も含め全体としての連結財務諸表の表示を検討することが含まれる。

当監査法人は、意見表明の基礎となる十分かつ適切な監査証拠を入手したと判断している。

監査意見

当監査法人は、上記の連結財務諸表が、我が国において一般に公正妥当と認められる企業会計の基準に準拠して、キョーリン製薬ホールディングス株式会社及び連結子会社の2019年3月31日現在の財政状態並びに同日をもって終了する連結会計年度の経営成績及びキャッシュ・フローの状況をすべての重要な点において適正に表示しているものと認める。

強調事項

会計上の見積りの変更と区別することが困難な会計方針の変更に記載されているとおり、有形固定資産の減価償却方法について、従来、会社及び国内連結子会社は主として定率法を採用していたが、当連結会計年度より、定額法に変更している。

当該事項は、当監査法人の意見に影響を及ぼすものではない。

< 内部統制監査 >

当監査法人は、金融商品取引法第193条の2第2項の規定に基づく監査証明を行うため、キョーリン製薬ホールディングス株式会社の2019年3月31日現在の内部統制報告書について監査を行った。

内部統制報告書に対する経営者の責任

経営者の責任は、財務報告に係る内部統制を整備及び運用し、我が国において一般に公正妥当と認められる財務報告に係る内部統制の評価の基準に準拠して内部統制報告書を作成し適正に表示することにある。

なお、財務報告に係る内部統制により財務報告の虚偽の記載を完全には防止又は発見することができない可能性がある。

監査人の責任

当監査法人の責任は、当監査法人が実施した内部統制監査に基づいて、独立の立場から内部統制報告書に対する意見を表明することにある。当監査法人は、我が国において一般に公正妥当と認められる財務報告に係る内部統制の監査の基準に準拠して内部統制監査を行った。財務報告に係る内部統制の監査の基準は、当監査法人に内部統制報告書に重要な虚偽表示がないかどうかについて合理的な保証を得るために、監査計画を策定し、これに基づき内部統制監査を実施することを求めている。

内部統制監査においては、内部統制報告書における財務報告に係る内部統制の評価結果について監査証拠を入手するための手続が実施される。内部統制監査の監査手続は、当監査法人の判断により、財務報告の信頼性に及ぼす影響の重要性に基づいて選択及び適用される。また、内部統制監査には、財務報告に係る内部統制の評価範囲、評価手続及び評価結果について経営者が行った記載を含め、全体としての内部統制報告書の表示を検討することが含まれる。

当監査法人は、意見表明の基礎となる十分かつ適切な監査証拠を入手したと判断している。

監査意見

当監査法人は、キョーリン製薬ホールディングス株式会社が2019年3月31日現在の財務報告に係る内部統制は有効であると表示した上記の内部統制報告書が、我が国において一般に公正妥当と認められる財務報告に係る内部統制の評価の基準に準拠して、財務報告に係る内部統制の評価結果について、すべての重要な点において適正に表示しているものと認める。

利害関係

会社と当監査法人又は業務執行社員との間には、公認会計士法の規定により記載すべき利害関係はない。

以上

(注) 1. 上記は監査報告書の原本に記載された事項を電子化したものであり、その原本は当社が別途保管しております。
2. XBR Lデータは監査の対象には含まれていません。

独立監査人の監査報告書

2019年6月24日

キョーリン製薬ホールディングス株式会社

取締役会 御中

EY新日本有限責任監査法人

指定有限責任社員
業務執行社員 公認会計士 白羽 龍三 印指定有限責任社員
業務執行社員 公認会計士 春日 淳志 印

当監査法人は、金融商品取引法第193条の2第1項の規定に基づく監査証明を行うため、「経理の状況」に掲げられているキョーリン製薬ホールディングス株式会社の2018年4月1日から2019年3月31日までの第61期事業年度の財務諸表、すなわち、貸借対照表、損益計算書、株主資本等変動計算書、重要な会計方針、その他の注記及び附属明細表について監査を行った。

財務諸表に対する経営者の責任

経営者の責任は、我が国において一般に公正妥当と認められる企業会計の基準に準拠して財務諸表を作成し適正に表示することにある。これには、不正又は誤謬による重要な虚偽表示のない財務諸表を作成し適正に表示するために経営者が必要と判断した内部統制を整備及び運用することが含まれる。

監査人の責任

当監査法人の責任は、当監査法人が実施した監査に基づいて、独立の立場から財務諸表に対する意見を表明することにある。当監査法人は、我が国において一般に公正妥当と認められる監査の基準に準拠して監査を行った。監査の基準は、当監査法人に財務諸表に重要な虚偽表示がないかどうかについて合理的な保証を得るために、監査計画を策定し、これに基づき監査を実施することを求めている。

監査においては、財務諸表の金額及び開示について監査証拠を入手するための手続が実施される。監査手続は、当監査法人の判断により、不正又は誤謬による財務諸表の重要な虚偽表示のリスクの評価に基づいて選択及び適用される。財務諸表監査の目的は、内部統制の有効性について意見表明するためのものではないが、当監査法人は、リスク評価の実施に際して、状況に応じた適切な監査手続を立案するために、財務諸表の作成と適正な表示に関連する内部統制を検討する。また、監査には、経営者が採用した会計方針及びその適用方法並びに経営者によって行われた見積りの評価も含め全体としての財務諸表の表示を検討することが含まれる。

当監査法人は、意見表明の基礎となる十分かつ適切な監査証拠を入手したと判断している。

監査意見

当監査法人は、上記の財務諸表が、我が国において一般に公正妥当と認められる企業会計の基準に準拠して、キョーリン製薬ホールディングス株式会社の2019年3月31日現在の財政状態及び同日をもって終了する事業年度の経営成績をすべての重要な点において適正に表示しているものと認める。

利害関係

会社と当監査法人又は業務執行社員との間には、公認会計士法の規定により記載すべき利害関係はない。

以 上

- (注) 1. 上記は監査報告書の原本に記載された事項を電子化したものであり、その原本は当社が別途保管しております。
2. XBRLデータは監査の対象には含まれていません。