

【表紙】

【提出書類】	有価証券報告書
【根拠条文】	金融商品取引法第24条第1項
【提出先】	関東財務局長
【提出日】	2019年6月17日
【事業年度】	第15期（自 2018年4月1日 至 2019年3月31日）
【会社名】	株式会社マネーパートナーズグループ
【英訳名】	MONEY PARTNERS GROUP CO., LTD.
【代表者の役職氏名】	代表取締役社長 奥山 泰全
【本店の所在の場所】	東京都港区六本木三丁目2番1号
【電話番号】	(03)4540-3900(代表)
【事務連絡者氏名】	取締役CFO 中西 典彦
【最寄りの連絡場所】	東京都港区六本木三丁目2番1号
【電話番号】	(03)4540-3804
【事務連絡者氏名】	取締役CFO 中西 典彦
【縦覧に供する場所】	株式会社東京証券取引所 (東京都中央区日本橋兜町2番1号)

第一部【企業情報】

第1【企業の概況】

1【主要な経営指標等の推移】

(1) 連結経営指標等

回次		第11期	第12期	第13期	第14期	第15期
決算年月		2015年3月	2016年3月	2017年3月	2018年3月	2019年3月
営業収益	(百万円)	5,324	6,096	6,040	6,029	6,230
経常利益	(百万円)	1,235	1,573	1,198	1,064	1,181
親会社株主に帰属する 当期純利益	(百万円)	780	1,025	794	719	772
包括利益	(百万円)	798	1,000	803	709	767
純資産額	(百万円)	10,981	11,708	12,506	13,013	13,495
総資産額	(百万円)	68,560	78,774	79,929	84,344	86,402
1株当たり純資産額	(円)	360.35	380.09	393.52	409.15	424.07
1株当たり当期純利益	(円)	25.76	33.52	25.16	22.64	24.30
潜在株式調整後1株当たり 当期純利益	(円)	25.53	32.98	24.98	22.60	24.28
自己資本比率	(%)	16.0	14.9	15.6	15.4	15.6
自己資本利益率	(%)	7.3	9.0	6.6	5.6	5.8
株価収益率	(倍)	14.4	23.9	18.4	18.5	12.6
営業活動による キャッシュ・フロー	(百万円)	2,047	2,790	2,217	1,939	4,136
投資活動による キャッシュ・フロー	(百万円)	189	215	650	434	100
財務活動による キャッシュ・フロー	(百万円)	282	642	927	894	1,755
現金及び現金同等物の 期末残高	(百万円)	6,824	10,041	10,681	9,202	11,482
従業員数	(人)	97	92	98	98	94

(注) 1. 営業収益には、消費税等は含まれておりません。

2. 第12期より「企業結合に関する会計基準」(企業会計基準第21号 平成25年9月13日)等を適用し、「当期純利益」を「親会社株主に帰属する当期純利益」としております。

3. 第13期より役員向け業績連動型株式報酬制度を導入しております。同制度に係る信託が所有する当社株式は、連結財務諸表において自己株式として計上しており、1株当たり純資産額の算定上、期末発行済株式数から控除する自己株式に含めております。また、1株当たり当期純利益及び潜在株式調整後1株当たり当期純利益の算定上、期中平均株式数の計算において控除する自己株式に含めております。

4. 従業員数は就業人員であり、臨時雇用者(パートタイマー、派遣社員、アルバイトを含む。)については、期中平均人数が全体の10%未満であり、その重要性が低いため記載を省略しています。

(2) 提出会社の経営指標等

回次		第11期	第12期	第13期	第14期	第15期
決算年月		2015年3月	2016年3月	2017年3月	2018年3月	2019年3月
営業収益	(百万円)	1,040	857	808	663	771
経常利益	(百万円)	637	468	348	229	339
当期純利益	(百万円)	605	422	311	194	393
資本金	(百万円)	1,822	1,870	2,017	2,020	2,022
発行済株式総数	(株)	32,459,900	32,795,900	33,772,900	33,794,900	33,801,900
純資産額	(百万円)	4,583	4,708	5,023	5,004	5,108
総資産額	(百万円)	4,850	5,065	5,191	5,292	5,391
1株当たり純資産額	(円)	150.30	152.75	157.98	157.29	160.45
1株当たり配当額 (うち1株当たり中間 配当額)	(円)	8.00 (1.50)	11.00 (5.50)	8.00 (4.00)	8.00 (2.50)	8.00 (3.50)
1株当たり当期純利益	(円)	19.99	13.82	9.88	6.12	12.38
潜在株式調整後1株当たり 当期純利益	(円)	19.82	13.59	9.80	6.11	12.37
自己資本比率	(%)	94.4	92.9	96.7	94.5	94.7
自己資本利益率	(%)	14.0	9.1	6.4	3.9	7.8
株価収益率	(倍)	18.6	57.9	47.0	68.3	24.6
配当性向	(%)	40.0	79.6	81.0	130.7	64.6
従業員数 (外、平均臨時雇用者数)	(人)	10 (-)	6 (-)	10 (-)	9 (-)	7 (1)
株主総利回り (比較指標：東証株価指数)	(%) (%)	157.0 (130.7)	338.4 (116.5)	209.2 (133.7)	187.2 (154.9)	143.8 (147.1)
最高株価	(円)	570	1,212	979	626	555
最低株価	(円)	222	278	430	352	254

(注) 1. 営業収益には、消費税等は含まれておりません。

2. 第13期より役員向け業績連動型株式報酬制度を導入しております。同制度に係る信託が所有する当社株式は、財務諸表において自己株式として計上しており、1株当たり純資産額の算定上、期末発行済株式数から控除する自己株式に含めております。また、1株当たり当期純利益及び潜在株式調整後1株当たり当期純利益の算定上、期中平均株式数の計算において控除する自己株式に含めております。

3. 従業員数は就業人員であり、臨時雇用者(パートタイマー、派遣社員、アルバイトを含む。)については、()内に年間の平均人員を外書で記載しており、第11期から第14期までは期中平均人数が全体の10%未満であり、その重要性が低いいため記載を省略しています。

4. 最高株価及び最低株価は東京証券取引所(市場第一部)におけるものであります。

2【沿革】

年月	事項
2005年6月	2005年6月10日に一般投資家向けにインターネット等を通じた外国為替証拠金取引サービスを提供することを目的として、北辰商品株式会社からの新設分割により東京都港区西麻布に株式会社マネーパートナーズ（資本金100百万円）を設立し、外国為替取引事業を開始
2005年11月	本社所在地を東京都港区六本木へ移転
2006年9月	システム開発力の強化を目的として、株式会社マネーパートナーズソリューションズを100%子会社として設立
2007年6月	株式会社大阪証券取引所ニッポン・ニュー・マーケット・「ヘラクレス」市場（現 大阪証券取引所JASDAQ（スタンダード））に株式上場
2008年4月	株式会社日本格付研究所（JCR）より、短期優先債務を格付対象とした格付け「J-3」を取得
2008年5月	マネーパートナーズ分割準備株式会社（現 株式会社マネーパートナーズ）を設立
2008年6月	外国為替取引システムのホワイトラベル（注）提供を開始
2008年10月	吸収分割の方法により外国為替証拠金取引事業等全ての事業をマネーパートナーズ分割準備株式会社に承継させ、持株会社体制へ移行
	株式会社マネーパートナーズグループに商号変更
2009年7月	当社の100%子会社である株式会社マネーパートナーズが、大阪証券取引所により開設された取引所外国為替取引市場（愛称：大証FX）においてマーケットメイカーとしての業務を開始
2012年5月	株式会社東京証券取引所 市場第二部に株式上場
2012年9月	株式会社大阪証券取引所JASDAQ（スタンダード）を上場廃止
2013年5月	株式会社東京証券取引所 市場第一部銘柄に指定
2016年12月	本社所在地を東京都港区六本木三丁目2番1号へ移転

（注）ホワイトラベルとは、ASP（「Application Service Provider」の略）サービスやシステムの提供等により、相手先ブランドによるエンドユーザーへのサービス提供を可能とするサービスパッケージのことであります。

3【事業の内容】

(1) 当社グループの概要

当社グループは、当社及び連結子会社2社で構成されており、主としてインターネットを通じた外国為替証拠金取引に係る事業を行っております。

株式会社マネーパートナーズは、一般顧客向けに外国為替証拠金取引事業を営むとともに、金融商品取引業者向けに提携金融機関として外国為替取引の提供等を行っております。また、株式会社マネーパートナーズソリューションズは、株式会社マネーパートナーズ及び金融商品取引業者向けシステムの設計、開発、販売、保守及び運用を主たる業務としております。

なお、当社は、有価証券の取引等の規制に関する内閣府令第49条第2項に規定する特定上場会社等に該当しており、これにより、インサイダー取引規制の重要事実の軽微基準については連結ベースの数値に基づいて判断することになります。

(2) 外国為替証拠金取引について

外国為替証拠金取引の特徴

当社グループが行っている外国為替証拠金取引は、証拠金を預託することにより、銀行間での外国為替取引の商慣習である通常2営業日後に実行される受渡し期日を、反対売買等の決済取引を行わない場合には、繰り延べる（以下、「ロールオーバー」という。）ことで、決済するまで建玉の継続を可能にした取引であり、主たる商品名称をパートナーズFXとしてサービス展開しております。

当社グループの顧客は、一般投資家、事業法人であり、リアルタイムな為替レートの配信及び注文の受付を行い、週末のニューヨーク外国為替市場の終了時から翌週東京外国為替市場の開始時までを除く24時間取引可能な環境を提供しております。

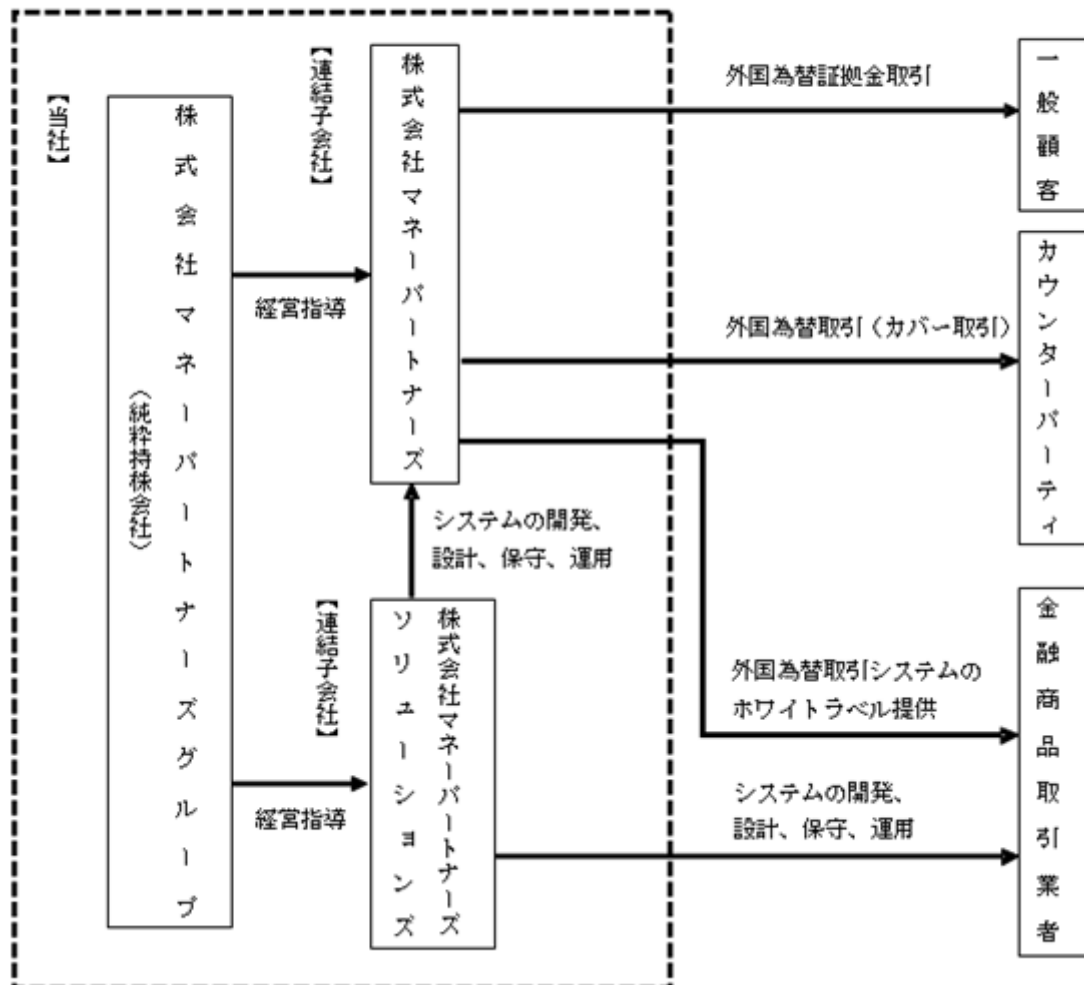
2010年8月には、顧客保護の観点から「金融商品取引業等に関する内閣府令の一部を改正する内閣府令（平成21年8月3日内閣府令第43号）」（以下、「証拠金規制」という。）が施行され、想定元本に対し一定金額以上の証拠金の預託を受けずに業者が取引を行うことが禁止されました。そのため、当社グループでは、一般投資家向けとして、証拠金規制の対象となった個人投資家向けには「スタンダードコース」によるサービス提供を、法人向けには「法人コース」によるサービス提供を行っております。

外国為替証拠金取引の仕組み

当社グループが行う外国為替証拠金取引は、全て顧客との相対取引であり、顧客との取引により生じる当社グループの外国為替ポジションについては、随時、提携金融機関（以下、「カウンターパーティ」という。）との間でヘッジ取引（以下、「カバー取引」という。）を行うか店内マリー（「（3）収益構造」ご参照）を行うことにより、当社グループの自己ポジションの為替変動リスクを回避しております。また、当社グループでは、ニューヨーク外国為替市場終了時点において、こうした顧客との取引により生じる自己ポジションを完全にカバーすることで、市場リスクを回避する運用を行っております。

【事業系統図】

【当社グループ事業系統図】



パートナーズFXは、1万通貨単位を最低取引単位とし、建玉必要証拠金は、通貨ペア毎に必要な額を定めており、一部の通貨ペアを除き変動制となっております（図表1ご参照）。スタンダードコースでは、最小で総約定代金の25分の1の資金で取引を開始することができ、取引に必要な最低証拠金の額は4,000円となっております。例えばスタンダードコースでは、米ドル/円の相場が1ドル=100円のときに、42,000円の証拠金を担保として1万ドルの米ドルを売買することが可能となります（図表2ご参照）。この場合、1万ドルの円貨は100万円であることから、42,000円の証拠金に対し、約24倍の取引が行われていることとなります。

こうした証拠金に対する取引金額の倍率をレバレッジと呼び、この原理により、顧客は元本以上の金額の外国為替取引を行うことができ、高い投資収益が期待できる半面、相場が不利に動いた場合には投資損失を蒙る可能性があります。なお、当社グループが顧客から預託を受ける証拠金は、日本円及び当社グループが定める通貨の現金(2019年3月31日現在、米ドル、ユーロ、豪ドル、ニュージーランドドル、カナダドル、英ポンド、スイスフラン、香港ドル、シンガポールドル)のみとなっております。

(図表1) 建玉必要証拠金金額

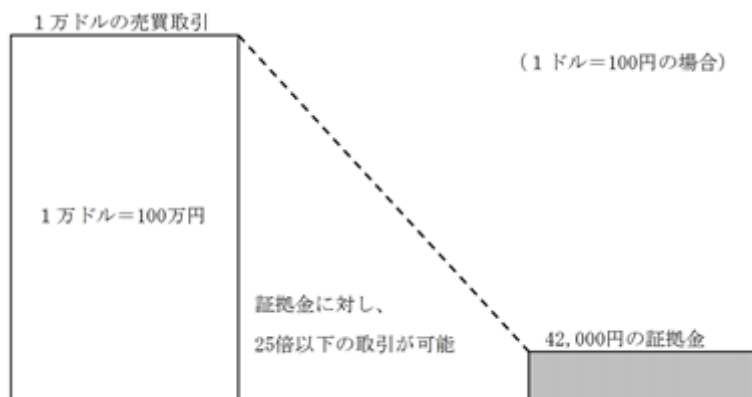
各通貨ペアの建玉必要証拠金の金額については、各通貨ペアの前営業日の終値をもとに決定しております(スタンダードコースの場合)。

(2019年3月31日現在)

各通貨ペアの前営業日終値(BID)	1万通貨当たりの建玉必要証拠金金額
120円以上	下記と同様、5円ごとに建玉必要証拠金金額が2,000円ずつ加算されます。
115円以上120円未満	48,000円
110円以上115円未満	46,000円
105円以上110円未満	44,000円
100円以上105円未満	42,000円
95円以上100円未満	40,000円
90円以上95円未満	38,000円
85円以上90円未満	36,000円
85円未満	上記と同様、5円ごとに建玉必要証拠金金額が2,000円ずつ減算されます。
10円以上15円未満	6,000円
5円以上10円未満	4,000円

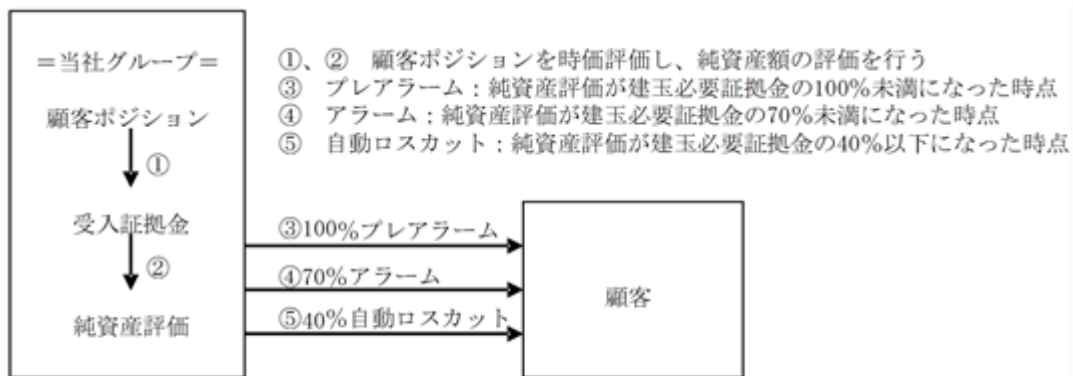
- (注) 1. 証拠金の預託先は株式会社マネーパートナーズとなります。
 2. 証拠金の預託方法は、同社が指定する金融機関の口座への振込となります。
 3. 上記はスタンダードコースのものであり、法人コースの場合の建玉必要証拠金は別途定めておりません。
 4. トルコリラ/円、南アフリカランド/円及びメキシコペソ/円については上記とは別に、相場急変動によるマイナス残高発生リスク軽減の観点から最低建玉必要証拠金を定めております。

(図表2) 取引の仕組み(スタンダードコース、米ドル/円取引の場合)



パートナーズFXは、顧客と当社グループとの間の相対取引であり、取引が成立した場合に当該顧客の受入証拠金より建玉必要証拠金額を振替充当し、成立したポジションにつき一定の間隔で時価評価を行います。また、パートナーズFXでは(以下スタンダードコースについての説明となります。)、受入証拠金に評価損益等を加減した金額を対象顧客の純資産額と定義し、一定の間隔で行われる時価評価により顧客の純資産額評価を行った結果、純資産額が建玉必要証拠金の40%以下になった時点で、自動的に顧客の未決済建玉全てを成行注文により決済する自動ロスカット制度を採用しております。また、当社グループでは、純資産額が建玉必要証拠金の100%未満になった時点でプレアラームを、70%未満になった時点でアラームをEメールにて通知し、インターネットの取引画面上に表示いたします(図表3ご参照)。この自動ロスカット制度は、顧客の損失を限定する顧客保護のための措置ではありますが、相場の状況等により執行される価格がロスカット水準から大きく乖離する可能性があります。

(図表3) 外国為替証拠金取引に係る顧客ポジション管理



(注) 純資産額の計算式

純資産額＝受入証拠金±評価損益±未決済スワップポイント－未払手数料

また、スタンダードコースにおいては、従来の自動ロスカット制度の他に追加証拠金制度を採用しており、毎営業日の最終の純資産額が最終の建玉必要証拠金を下回った場合、その差額が追加証拠金として認識されます。追加証拠金は、翌営業日の18時までに入金等の方法により解消する必要があり、解消されない場合は顧客の未決済建玉全てを成行注文により決済します。

スタンダードコースと法人コース

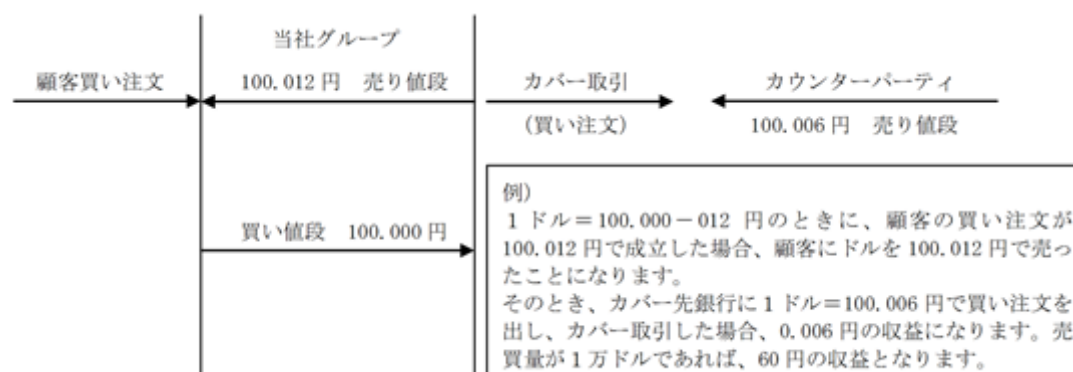
当社グループでは、個人投資家向けの「スタンダードコース」と法人向けの「法人コース」の2つのコースを用意しております。「法人コース」は2017年2月に改正された金融商品取引業に関する内閣府令の規定及び法人取引は取引の規模が大きくなることを考慮し、必要証拠金率が金融先物取引業務に関する自主規制団体である一般社団法人金融先物取引業協会が毎週算出する通貨ペアごとの為替リスク想定比率を下回らない範囲で最大25倍までのレバレッジで取引を可能としております。スタンダードコース、法人コースの自動ロスカット水準やプレアラーム及びアラームによる通知水準は以下のとおりであります。

	スタンダードコース	法人コース
取引通貨ペア数	20通貨ペア	20通貨ペア
手数料	無料(インターネット取引)	無料(インターネット取引)
レバレッジ	最大25倍	最大25倍
プレアラーム	100%	180%
アラーム	70%	140%
自動ロスカット	40%	100%
追加証拠金制度	あり	なし

(3) 収益構造

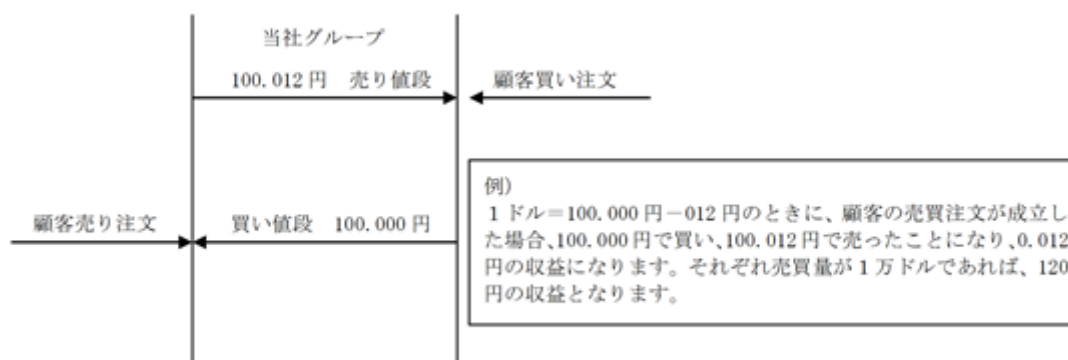
カバー取引による売買収益（連結損益計算書上、「トレーディング損益（外国為替取引損益）」に計上しております。）

当社グループは、顧客との取引により生じる当社グループの外国為替ポジションについては随時、カウンターパーティとの間でカバー取引を行うことにより、当社グループの自己ポジションの為替変動リスク及びスワップポイントの受け払い負担リスクを回避しております。外国為替証拠金取引は、顧客との相対取引であるため、顧客に提示するレートに対し、インターネット等の手段により顧客が売買注文を実行し、その注文が成立した時点で、当社グループには、顧客の成立した買い又は売りのポジションと反対のポジションが生じ、相場変動リスク（市場リスク）が発生いたします。当社グループは、カウンターパーティへの売買注文を通じて顧客注文成立により生じたポジションと反対のポジションをカウンターパーティに保有することにより、この市場リスクを回避します。また、このとき発生する値段の差額がカバー取引による売買収益となります。



店内マリーによる売買収益（連結損益計算書上、「トレーディング損益（外国為替取引損益）」に計上しております。）

当社グループでは、顧客に対しインターネットの取引画面に、通貨ペア毎の売り値段、買い値段のリアルタイム表示を常時行うことにより売買注文に応じております。その際に顧客からの多数の売り注文と多数の買い注文が瞬時に成立した場合、スプレッドと呼ばれる売値、買値の差額が当社グループの売買収益となります。



スワップポイント収益（連結損益計算書上、「トレーディング損益（外国為替取引損益）」に計上しております。）

パートナーズFXは、日々ポジションを繰り越す場合に、異なる通貨間で金利差が発生することから、この金利差の受け払いが当事者間で行われます。当社グループでは、これをスワップポイントと呼んでおり、高金利通貨を買っている場合には毎日金利差額を受け取ることができず、高金利通貨を売っている場合には毎日金利差額を支払うこととなります（図表4ご参照）。

当社グループでは、各国の金利情勢により変動するスワップポイントを通貨間の金利差やポジションの繰り越し日数をもとに計算し、その実績をウェブサイト及び取引画面内で公開しております。また、当社グループでは、毎営業日に自社勘定と顧客毎の証拠金勘定とによってスワップポイントの受け払いの管理をしておりますが、スワップポイントの受渡しは、ポジションの決済時点でのみ行われます。ただし、未決済のポジションに発生しているスワップポイントは、純資産の計算に組み込まれます。

(図表4) スワップポイントの受け払い(米ドル/円取引の場合)



前述のとおり、当社グループは、顧客との取引により生じる外国為替ポジションについては随時、カウンターパーティとの間でカバー取引を行うことにより、自己ポジションの為替変動リスク及びスワップポイントの受け払い負担リスクを回避しております(図表5ご参照)。スワップポイントに関して、カウンターパーティから受け取る又はカウンターパーティへ支払うスワップポイントと顧客へ支払う又は顧客から受け取るスワップポイントとの差額を当社グループの収益としております。

当社グループは、こうしたカウンターパーティへのカバー取引を、コンピューターによる自動ヘッジシステムを利用する方法又はディーラーによるマニュアルによる方法で実施しております。そのため、万が一、自動ヘッジシステムがシステムダウン等の理由により機能不全に陥った場合でも、当社グループは24時間3交代によるカバーディーリング体制を整備しているため、マニュアルでカバー取引が可能となります。

(図表5) 顧客からの注文フロー



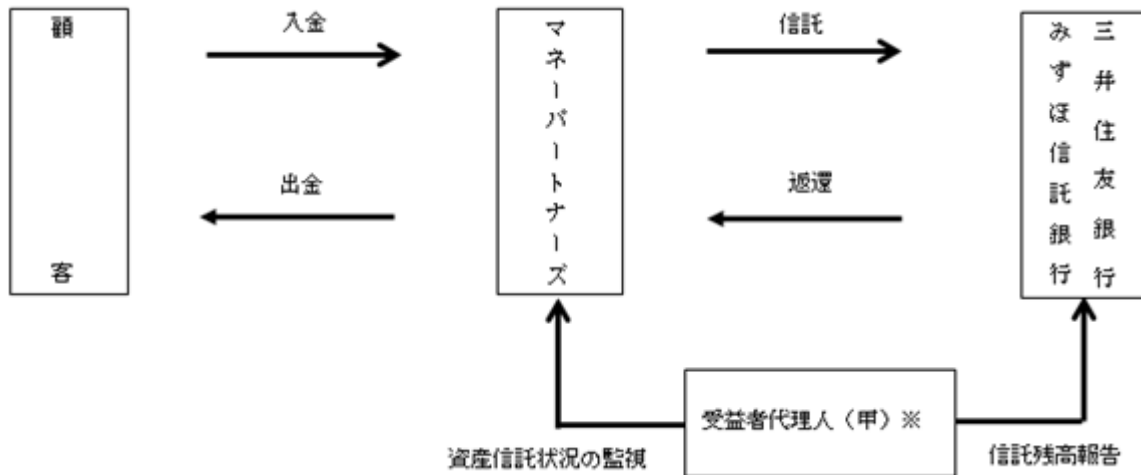
したがって、当社グループは、顧客との相対取引によって生じる自己ポジション相当を、為替相場の急変等の要因によりカウンターパーティに対して速やかにカバー取引が行えない場合又はカバー取引の対象となるカウンターパーティが倒産等により決済不能となった場合には、当社グループ自身に為替相場の変動リスク及びスワップポイントの受け払い負担リスクが発生することになります。

以上の仕組みにより、当社グループは一般顧客との間で行った取引の約定値段と当社グループがカウンターパーティとの間で行ったカバー取引の約定値段との差額による売買収益、店内マリーによる売買収益、スワップポイントの受け払いによる差額を収益源としており、これらを主な営業収益として計上しております。

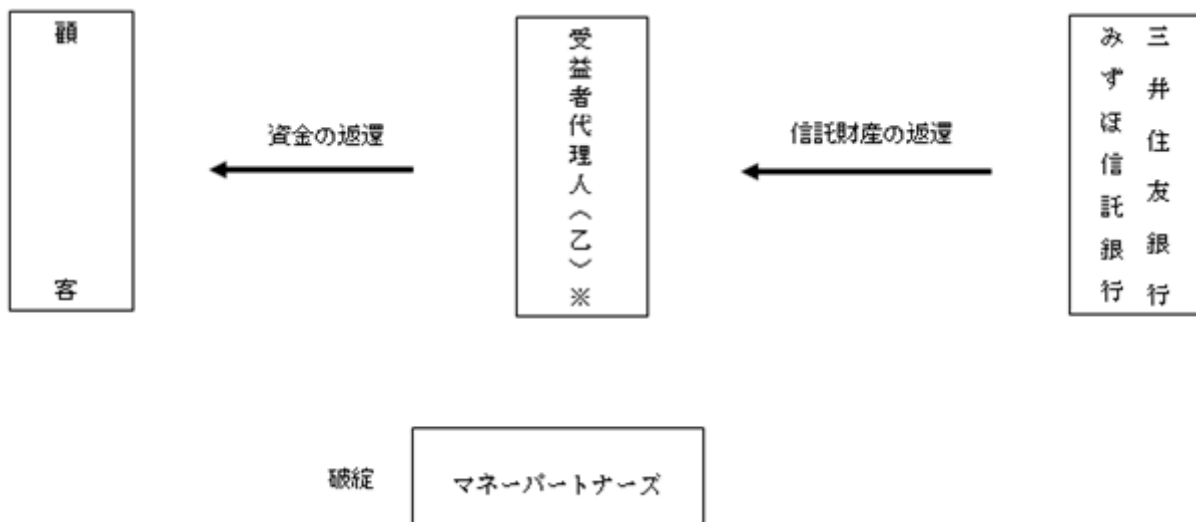
(4) 外国為替証拠金取引の顧客資産の区分管理について

外国為替証拠金取引は、金融商品取引業等に関する内閣府令に基づき、顧客からの預託金について、金銭信託による区分管理が義務付けられています。顧客資産の管理を行っている株式会社マネーパートナーズは、株式会社三井住友銀行並びにみずほ信託銀行株式会社を受託者として顧客区分管理信託契約を締結し、受益者を顧客として設定した金銭信託による区分管理を行っております。金銭信託による区分管理を行うことで、同社が万が一破綻した場合には、受益者代理人は受託者から信託財産の返還を受け、顧客に帰属すべき資産を返還する仕組みになっております。

< 通常時 >



< 株式会社マネーパートナーズ破綻時 >



受益者代理人(甲)として内部管理者を、受益者代理人(乙)として社外の弁護士を選定しております。受益者代理人(甲)は通常時に日々の保全金額の照合等、資産の信託状況の監督を行います。受益者代理人(乙)は株式会社マネーパートナーズの破綻等の緊急時、受託者から信託財産の返還を受け、顧客に帰属すべき資産を返還します。

4【関係会社の状況】

名称	住所	資本金 (百万円)	主要な事業の内容	議決権の所有 割合又は被所有 割合(%)	関係内容
連結子会社 株式会社マネーパートナーズ (注1、2)	東京都港区	3,100	1. 金融商品取引業及びこれに付随する業務 2. 外国通貨の売買、売買の媒介、取次ぎもしくは代理、その他これに付随する業務 3. 資金移動業 4. 商品先物取引業 5. 仮想通貨交換業	100	役員の兼任8名 経営指導、資金の貸付、債務保証、設備の転貸借
連結子会社 株式会社マネーパートナーズソリューションズ	東京都港区	30	1. コンピュータシステムの設計、開発、販売、賃貸及び保守 2. マーケティング、企画、調査、研究及びコンサルティング 3. 情報処理サービス業及び情報提供サービス業	100	役員の兼任1名 経営指導

(注) 1. 特定子会社に該当しております。

2. 株式会社マネーパートナーズについては、営業収益(連結会社相互間の内部営業収益を除く。)の連結営業収益に占める割合が10%を超えております。

主要な損益情報等	(1) 営業収益	5,807百万円
	(2) 営業利益	1,041百万円
	(3) 経常利益	1,061百万円
	(4) 税引前当期純利益	902百万円
	(5) 当期純利益	610百万円
	(6) 純資産額	11,213百万円
	(7) 総資産額	84,048百万円

5【従業員の状況】

(1) 連結会社の状況

2019年3月31日現在

	従業員数(人)
連結会社合計	94

(注) 1. 当社グループは単一事業セグメントであるため、全連結会社の従業員数の合計を記載しております。

2. 従業員数は就業人員であり、臨時雇用者(パートタイマー、派遣社員、アルバイトを含む。)については、期中平均人数が全体の10%未満であり、その重要性が低いため記載を省略しています。

(2) 提出会社の状況

2019年3月31日現在

従業員数(人)	平均年齢(歳)	平均勤続年数(年)	平均年間給与(円)
7 (1)	42.4	5.9	7,006,981

(注) 1. 従業員数は就業人員であり、臨時雇用者(パートタイマー、派遣社員、アルバイトを含む。)については、()内に年間の平均人員を外書で記載しております。

2. 平均年間給与は、賞与及び基準外賃金を含んでおります。

(3) 労働組合の状況

労働組合は結成されておきませんが、労使関係は円満に推移しております。

第2【事業の状況】

1【経営方針、経営環境及び対処すべき課題等】

文中に関する事項は、当連結会計年度末現在において当社グループが判断したものであります。

(1) 経営方針

当社グループは、「Don't Stop」を社是とし、企業理念として掲げている「カスタマーファースト」、「イノベーション」、「バリューアップ」、「コンプライアンス」の四つの基本コンセプトの実現に向けた取り組みを継続的に実行し、かつ「止めない」ことを会社経営の基本方針としております。

当社グループは、「投資家の保護育成と顧客第一主義に努め、外国為替証拠金取引市場の健全な発展に寄与する」ことをビジネスミッションとして定めており、外国為替証拠金取引をコアビジネスと位置づけ事業を拡大する方針であります。

(2) 経営環境及び経営戦略等

当社グループは、外国為替証拠金取引事業をビジネスの基軸に置き、顧客基盤の拡大を図るなかで収益の拡大並びに事業の発展を目指してまいります。外国為替証拠金取引に関しましては、法令に遵守した商品の提供に加え、今後とも、法令の整備、改正等による規制強化あるいは激化する競争環境のなかで競争優位性を確立するために、商品性の向上や情報、チャートなど各種ツールの洗練化、新サービスの提案などを継続的、積極的に行うとともに、取引システムの一層の安定化に努めてまいります。また、OTCの特性を活かした金融デリバティブ商品の可能性やデリバティブ取引以外の外国為替関連サービスの可能性を追求し、外国為替証拠金取引事業に次ぐ収益事業の確立に努めてまいります。

更に、顧客から信頼され、安心してお取引いただける企業グループとしての認知を獲得できるよう、上記の事業戦略を推進するとともに、コンプライアンス体制の維持、向上並びに内部統制と一体化したリスク管理体制によるコーポレート・ガバナンスを推進してまいり所存であります。

(3) 経営上の目標の達成状況を判断するための客観的な指標等

当社グループは、企業価値の最大化のため自己資本を効率的に活用することを重視しております。このために効率的な収益構造の実現を目指してまいります。これら効率性を計る尺度として、自己資本利益率（ROE）及び営業収益経常利益率を重要な経営指標として位置づけております。

(4) 事業上及び財務上の対処すべき課題

当社グループは、外国為替証拠金取引の専門企業集団としての強みを活かすことにより、外国為替証拠金取引市場における競争優位性を確保すること及び次への成長に向け新たな収益基盤の拡充を図ることを事業展開の重要目標と位置づけ、経営に取り組んでおります。このような認識の上に立ち、当社グループといたしましては、以下の課題に取り組んでまいり所存の方針であります。

ブランドロイヤリティの確立、強化について

当社グループは、競争が激化する外国為替証拠金取引市場において競争優位性を確保するためには、顧客に提供する商品、サービスにおいて優位性を確保することのみならず、顧客からの信頼感、安心感をブランドとして浸透させることが重要であると認識しております。

このため、当社グループでは、直接的なブランディング施策のほか、外国為替証拠金取引に係るコストの低減化や商品ラインナップの拡大、取引端末のマルチチャネル化とモバイルへの対応の強化、コールセンター業務のクオリティアップ等、顧客の視点に立った商品、サービスの提供に努める一方、より一般の顧客層に向けてはデリバティブ取引である外国為替証拠金取引だけでなく外貨両替や外貨決済サービス等の外国為替の実需に対応するサービスの提供の拡大を図るとともに、外国為替取引システムの安定稼働のための諸施策の実施に努めた上で、これらの取り組みを適時適切な手段で情報発信することにより、ブランドロイヤリティの確立、強化を図ってまいります。

外国為替取引システムの安定稼働について

当社グループにおいては、外国為替証拠金取引の100%がオンラインシステムにより提供されており、外国為替取引システムの安定稼働は、重要な課題の一つであると認識しております。

このため、増加する取引量に対応して、適切なキャパシティプランニングに基づいた外国為替取引システムの継続的な改良、増強を実施し処理能力の増強を図るほか、災害や大規模なシステム障害等の有事に備える等、事業継続計画の確立に努めてまいります。

顧客基盤の拡充について

当社グループは、これまでコアターゲットであったデイトレーダー等のアクティブ投資家層へのマーケティング活動に加え、ビギナー層に対するサービス展開を強化してまいりましたが、引き続きビギナー層へのマーケティング強化を進め、顧客基盤の更なる拡充、安定化を図りたいと考えております。

具体策として、これまでに、日本円をはじめ複数の外貨での決済に対応したプリペイドカードである「Manepa Card」（マネパカード）利用顧客に対して外国為替証拠金取引への理解を深めて頂くことにより結果として外国為替証拠金取引の顧客基盤を拡充するための取組みや「Manepa Card」自体についても、「おまかせ両替」「おまかせチャージ」等の利便性向上のための機能追加や国内大手LCCとの提携による提携カードの発行等に取組んでまいりました。

また、外国為替証拠金取引においても、高金利により人気を博しているトルコリラをはじめとする新興国通貨について当該国の経済環境やリスク等の投資情報の提供や英ポンドの動向をテーマとしてBrexitに関する英国意思決定に向けてのイベントやアナリストによる分析等の情報提供に努める等、ビギナー層が外国為替証拠金取引によるリスクを正しく理解して頂き取引に参加頂くための取組みにも注力してまいりました。

今後も、幅広い潜在顧客層からの顧客獲得のため、外国為替の実需に関するサービスを継続して強化しつつ、外国為替証拠金取引に関する投資教育・情報提供コンテンツを充実させることによりビギナー層へのアプローチに注力してまいります。

新商品の開発と収益の多様化について

当社グループは、外国為替証拠金取引の専門企業集団として、これまで外国為替証拠金取引における営業施策に注力してまいりましたため、収益の大部分を外国為替証拠金取引に係る売買収益に依存しております。今後、環境の変化や顧客ニーズの変化に対しても安定的に収益を計上できるよう、また、今後の成長を図る上でも、取扱商品やサービスを多様化することにより収益基盤を拡充することは、当社グループの重要な課題の一つであると認識しております。

このため、これまで外国為替証拠金取引で蓄積したECN（注1）のノウハウを基礎に、外国為替証拠金取引以外のOTC（注2）の商品化、事業化に取り組んでまいりるほか、デリバティブ取引以外の外国為替関連サービスの事業化についても検討してまいります。とりわけ暗号資産（仮想通貨）は、将来ブロック・チェーン技術の発展・普及につれて様々な領域において交換価値の基盤となり普及していくものと考えており、仮想通貨交換業を当社グループの重点注力分野の1つとして積極的に取組んでまいります。当社子会社の株式会社マネーパートナーズは、ビットコインの決済における利用の事業化を目的として2017年9月に仮想通貨交換業の登録を受けておりますが、これとは別に、仮想通貨交換業における昨今の法令・ルールの整備の進捗を背景に、新たに暗号通貨に関する総合的サービスを取扱う子会社の設立を2019年3月に決定いたしました。計画では2020年3月期は仮想通貨交換業登録から営業開始に向けての準備期間となりますが、株式会社マネーパートナーズでの取組みと合わせ、将来の当社グループの収益基盤の柱の1つに育ててまいりたいと考えております。

（注）1．ECNは、「Electronic Communications Network」の略であり、「電子市場取引」のことです。

2．OTCは、「Over The Counter」の略であり、「店頭相対取引」又はその対象のことです。

コンプライアンス態勢の確立について

当社グループの扱う外国為替証拠金取引は、ハイリスク・ハイリターン型の金融商品であり、金融商品取引法や金融商品販売法により、顧客の適合性を厳格に審査し、十分な商品説明やリスク説明を行うことや不招請勧誘及び断定的判断の提供の禁止等が義務付けられております。また、金融商品取引業の内容について宣伝広告を掲載する場合には、表示等について厳しく規制されております。

当社グループでは、コンプライアンスを重要な課題の一つであると認識し、「コンプライアンス基本方針」及び「コンプライアンス・ガイドライン」を制定して金融商品取引法、その他関連法令に準拠したコンプライアンス態勢の強化を図っております。今後においても、コンプライアンス・プログラムに基づき、役職員に対する「コンプライアンス・ガイドライン」の周知徹底、教育、啓蒙活動をはじめとする施策を実施し、コンプライアンス態勢の確立を図ってまいります。

(5) 会社の支配に関する基本方針

当社は、会社法施行規則第118条における会社の支配に関する方針について取締役会等の会議体において決議をしてはおりません。

当社は、当社の株主のあり方については、当社株式の市場における自由な取引を通じて決定されるものであり、当社の支配権の移転を伴う大規模な買付提案がなされた場合にこれに応じるべきか否かの判断も、最終的には株主の皆様全体の意思に基づき行われるべきものと考えております。

しかしながら、近年、わが国の資本市場における株式の大規模買付行為の中には、その目的等からみて企業価値ひいては株主共同の利益に対する明白な侵害をもたらすもの、株主の皆様が株式の売却を事実上強要する恐れがあるもの、対象会社の取締役や株主の皆様が買付の条件について検討し、あるいは対象会社の取締役会が代替案の提案や追加質問の提示を行うための十分な時間や情報を提供しないもの、対象会社が買付者の提示した条件よりも有利な条件をもたらすために買付者との交渉を必要とするもの等、対象会社の企業価値ひいては株主共同の利益に資さないものがあることも事実であります。

当社は、上記の例を含め、経営の基本理念、企業価値のさまざまな源泉、顧客との信頼関係等を十分に理解し、企業価値ひいては株主共同の利益を中長期的に確保し、なおかつ向上させる意思を持たない、あるいはそれを毀損する恐れがある行為等を行う者は、当社の財務及び事業の方針の決定を支配する者として適切ではないと考えております。

当社では、当社グループ全体としての事業の拡大と収益性の向上を目指し、また、将来のグループの収益の柱となる新たな事業の創造を積極的に行うことにより、当社の企業価値ひいては株主共同の利益を目指し、多数の投資家の皆様に当社株式を長期継続して保有して頂きたいと考えております。

このため、当社グループでは中長期的な取り組みとして、外国為替証拠金取引事業をビジネスの基軸に置き、顧客基盤の拡大を図る中で収益の拡大並びに事業の発展を目指してまいります。外国為替証拠金取引に関しましては、法令の整備、改正等による規制強化あるいは激化する競争環境の中で競争優位性を確立するために、商品性の向上や情報、チャートなど各種ツールの洗練化、新サービスの提案などを継続的、積極的に行うとともに、取引システムの一層の安定化に努めてまいります。また、OTCの特性を活かした金融デリバティブ商品の可能性を追求し、外国為替証拠金取引事業に次ぐ収益事業の確立に努めてまいります。

2【事業等のリスク】

以下において、当社及び当社グループの事業その他に関するリスクについて、投資者の判断に重要な影響を与える可能性があると考えられる主な事項及び当社グループの事業活動を理解する上で重要と考えられる事項を記載しております。

このため、当社グループが認識しているリスクのすべてを網羅しているものではありません。当社グループは、こうしたリスクを認識した上で、事態の発生回避及び発生した場合の対応に努める所存であります。

なお、本項においては、将来に関する事項が含まれておりますが、当該事項は、当連結会計年度末現在において判断したものであります。

(1) 子会社の管理体制について

当社は、当社グループの持株会社として、子会社の事業運営に関する管理監督責任を有しており、そのため当社グループ全体のコーポレート・ガバナンス体制やリスク管理態勢、コンプライアンス態勢の継続的な強化を図り、当社グループの財務の健全性及び業務の適切性を確保しております。

しかしながら、将来何らかの理由によりこれらの体制（態勢）が機能しなくなった場合には、当社グループの風評、経営成績及び財政状態等に重大な影響を与える可能性があります。

(2) 法的規制について

当社は、金融商品取引業及び商品先物取引業を営む株式会社マネーパートナーズ（以下「マネーパートナーズ」という。）を連結子会社に有しており、同社をはじめとして当社グループは金融商品取引法等の法的規制を受けております。

金融商品取引法について

当社グループは、金融商品取引業を営んでおり、金融商品取引法第29条に基づく登録を受け、金融商品取引法、関連政令、府令等の諸法令に服して事業活動を行っております。金融商品取引業については、金融商品取引法第52条第1項及び第4項もしくは同法第53条第3項、同法第54条にて登録の取消となる要件が定められており、これらに該当した場合、登録が取消となる可能性があります。

当社グループは、子会社を含むグループ全体の社内体制の整備等を実施し、法令遵守の徹底を図っており、現時点では取消事由に該当する事実はありません。

しかしながら、将来何らかの理由により監督官庁から登録の取消等の行政処分を受けることになった場合、当社グループの風評、経営成績及び財政状態等に重大な影響を与える可能性があります。

イ 自己資本規制比率について

金融商品取引業者には、金融商品取引法第46条の6に基づき自己資本規制比率の制度が設けられております。自己資本規制比率とは、固定化されていない自己資本の、保有する有価証券の価格の変動その他の理由により発生しうる危険の額に対応する額として内閣府令で定める額の合計に対する比率をいいます（金融商品取引法第46条の6第1項）。金融商品取引業者は、自己資本規制比率が120%を下回ることのないようにしなければならず（金融商品取引法第46条の6第2項）、金融庁長官は金融商品取引業者に対し、その自己資本規制比率が120%を下回るときには業務方法の変更を命ずること、また、100%を下回るときには3ヶ月以内の期間、業務の停止を命ずる事ができ、更に業務停止後3ヶ月を経過しても100%を下回り、かつ、回復の見込みがないと認められるときは、金融商品取引業者の登録を取り消すことができるとされております（金融商品取引法第53条）。

なお、マネーパートナーズの自己資本規制比率は、2019年3月31日現在で331.9%となっており、上記の自己資本規制比率の値を上回っております。

しかしながら、今後上記要件に抵触した場合には、監督官庁による行政処分が行われることがあり、その場合、当社グループの風評、経営成績及び財政状態等に重大な影響を与える可能性があります。

ロ 顧客預り資産の分別管理及び区分管理について

当社グループは、デリバティブ取引である外国為替証拠金取引及び外国為替証拠金取引の代用有価証券取扱サービス等を目的として有価証券関連取引を取り扱っております。金融商品取引業者は、顧客資産が適切かつ円滑に返還されるよう、これらの取引に際して顧客から預託を受けた金銭についての管理が義務付けられており、外国為替証拠金取引については金融商品取引法第43条の3第1項の規定に基づく区分管理義務が、有価証券関連取引については金融商品取引法第43条の2第2項の規定に基づく分別管理義務がそれぞれ課せられております。当社グループは、前者については取引銀行2行と、後者については信託銀行1行とそれぞれ信託契約を締結し、顧客からの預り資産について金銭信託による保全を行う等、法令が要請する管理義務を充足しております。

しかしながら、今後、これに抵触する事態が生じた場合、又は法令等の改正により、現在の管理方法が適合しなくなり、速やかに適合する管理方法へ移行できなかった場合には、業務停止や登録取消等の行政処分が行われることがあり、その場合、当社グループの風評、経営成績及び財政状態等に重大な影響を与える可能性があります。

八 規制強化について

金融庁は、店頭外国為替証拠金取引業者の決済リスクが顧客やカバー取引先のみならず外国為替市場や金融システムへ影響を与える可能性があることから、金融商品取引業等に関する内閣府令等を改正し、店頭外国為替証拠金取引業者に対して2020年1月1日より金融商品取引業協会の規則に基づくストレステストの実施並びにストレステストの結果、必要に応じて経営の健全性を確保するための措置をとることを義務付けました。

当社グループとしては、現在示されているストレステストの内容を実施した場合でも、上記の経営の健全性を確保するための追加的措置を講じる必要が生じるような結果にはならないものと認識しておりますが、今後の業容の拡大や事業環境の変化もしくはストレステスト自体の内容の変遷により、追加的措置をとらざるを得ない事態に至る可能性があり、この場合の追加的措置には、現在当社グループが提供している外国為替証拠金取引における証拠金倍率の引き下げも含まれ得るものと考えられます。

当社グループとしては、継続的な資本の充実やリスク管理体制の強化等を通じて上記のような事態に至らないよう努めてまいります。外国為替証拠金取引の証拠金倍率等に追加的制限を加えることを余儀なくされるような事態に至った場合、その制限の内容によっては当社グループの経営成績及び財政状態等に影響を与える可能性があります。

外国為替及び外国貿易法について

当社グループが事業として提供する外国為替証拠金取引は、外国為替及び外国貿易法第55条の3第1項第4号の規定により想定元本額が1億円を超える取引について財務大臣への報告が義務付けられております。

当社グループは、翌月の20日までに毎月「資本取引に関する一括報告書」を財務大臣に提出し、法令を遵守しておりますが、上記報告を行わなかった場合には、6ヶ月以下の懲役又は20万円以下の罰金（外国為替及び外国貿易法第71条）が科せられる可能性があり、その場合、当社グループの風評、経営成績及び財政状態等に重大な影響を与える可能性があります。

金融商品の販売等に関する法律（以下、「金融商品販売法」という。）並びに消費者契約法について

金融商品販売法は、金融商品の販売等に際して顧客の保護を図るため、金融商品販売業者等の説明義務及びかかる説明義務を怠ったことにより顧客に生じた損害の賠償責任並びに金融商品販売業者が行う金融商品の販売等に係る勧誘の適正の確保のための措置について定めております。

また、消費者契約法は、消費者契約における消費者と事業者との間に存在する構造的な情報の質及び量並びに交渉力の格差（総じて情報の非対称性）に着目し、一定の条件下において、消費者が契約の効力を否定することができる旨を定めております。

当社グループでは、かかる法律への違反防止のための内部管理体制を整備しており、これまでこれらの法律に抵触した事実はありません。

しかしながら、今後、これらに抵触する事態が生じた場合、業務停止や登録取消等の行政処分が行われることがあり、その場合、当社グループの風評、経営成績及び財政状態等に重大な影響を与える可能性があります。

個人情報の保護に関する法律（以下、「個人情報保護法」という。）について

当社グループの個人情報保護態勢は、個人情報保護法の精神に則り、2007年6月に認定されたプライバシーマーク（JISQ15001）のコンプライアンス・プログラムに基づき制定された各種規程により運用されております。マネーパートナーズは、顧客又は取引先の氏名、電話番号、銀行口座等の個人情報を取り扱っており、個人情報の管理は「個人データ管理台帳」により行われております。とりわけ顧客の個人情報を保存しているサーバは、指紋認証を含む堅牢なセキュリティで保護された外部データセンターにおいて、登録者のみ入館を許可される態勢で保護されております。また、ネットワークシステムにつきましては、外部からのアクセスに対するファイアウォール、アクセス権限付与による制限、データアクセスの常時監視、メール送受信記録及び内容の保管、記録メディアの社内のPCでの使用禁止等によりセキュリティを確保しております。

また、当社グループのオフィスエリアの入退室はセキュリティカードで管理しており、来訪者が入室する場合には、専用ストラップの着用及び入室カードへの記入によりセキュリティの維持を行っております。さらに、各部署の個人情報管理者が日常業務において特に「情報セキュリティ規程」等の遵守を指導するほか、個人情報保護教育責任者により、年に1回個人情報保護に関する教育を全役職員に実施する等、個人情報漏洩事故等の防止に努めております。

このように当社グループは、個人情報の適正な保護のため、全役職員への教育、啓蒙活動及び管理体制の整備に努めておりますが、不正アクセスや内部管理体制の瑕疵等により個人情報が漏洩した場合には、監督官庁からの処分や損害賠償請求を受けると同時に社会的な信用を失う恐れがあり、当社グループの風評、経営成績及び財政状態等に重大な影響を与える可能性があります。

犯罪による収益の移転防止に関する法律（以下、「犯罪収益移転防止法」という。）について

犯罪収益移転防止法は、金融機関に対し本人確認を義務づけ、顧客の本人確認及び記録の保存、顧客管理体制の整備を促すことにより、テロ資金や犯罪収益の追跡のための情報確保とテロ資金供与及びマネー・ロンダリング等の利用防止を目的としております。

当社グループは、同法の定めに基づき本人確認を実施するとともに、本人確認記録及び取引記録を保存しております。

しかしながら、当社グループの業務方法が同法に適合しないという事態が発生した場合には、監督官庁による行政処分や刑事罰等を受けることがあり、その場合、当社グループの風評、経営成績及び財政状態等に重大な影響を与える可能性があります。

商品先物取引法について

当社グループは、商品先物取引業を営んでおり、商品先物取引法第190条第1項に基づく許可を受け、商品先物取引法、関連政令、省令等の諸法令に服して事業活動を行っております。商品先物取引業については、商品先物取引法第235条第3項もしくは同法第236条第1項にて許可の取消となる要件が定められており、これらに該当した場合、許可が取消となる可能性があります。

当社グループは、子会社を含むグループ全体の社内体制の整備等を実施し、法令遵守の徹底を図っており、現時点では取消事由に該当する事実はありません。また、現時点においては、商品先物取引業に係る業務は当社グループの経営成績及び財政状態等に対して重要性を生じるに至っておりません。

しかしながら、今後上記要件に抵触した場合には、監督官庁による行政処分が行われることがあり、その場合、当社グループの風評、経営成績及び財政状態等に重大な影響を与える可能性があります。

暴力団排除条例について

2011年10月1日に東京都暴力団排除条例が施行されたほか、各自治体において同様の条例が施行されております。これらの条例には、事業者が事業に関して締結する契約が暴力団の活動を助長し、又は暴力団の運営に資することとなる疑いがあると認められる場合等に、契約の相手方が暴力団関係者でないかを確認するよう努めること、事業者がその行う事業に係る契約を書面により締結する場合においては特約条項を書面に定めるよう努めることが規定されております。努力義務とされている当該規定について、当社グループでは契約に当たって外国為替証拠金取引に係る一般顧客も含めて、契約の相手方についての審査の実施、暴力団等ではないことの誓約書の提出あるいは契約書面における特約条項の整備等を行っております。

しかしながら、審査体制の不備等により意図せず暴力団等との取引が行われた場合に、重要な契約の解除や補償問題等が発生することがあり、その場合、当社グループの風評、経営成績及び財政状態等に重大な影響を与える可能性があります。

資金決済に関する法律（以下「資金決済法」という。）について

当社グループは、資金移動業を営んでおり、資金決済法第37条に基づく登録を受け、資金決済法、関連政令、府令等の諸法令に服して事業を行っております。資金移動業については、資金決済法第56条第1項及び第2項にて登録の取消となる要件が定められており、これらに該当した場合、登録が取り消しとなる可能性があります。

当社グループは、子会社を含むグループ全体の社内体制の整備等を実施し、法令遵守の徹底を図っており、現時点では取消事由に該当する事実はありません。

しかしながら、将来何らかの理由により監督官庁から登録の取消等の行政処分を受けることになった場合、当社グループの風評、経営成績及び財政状態等に重大な影響を与える可能性があります。

(3) 業績等について

外国為替証拠金取引における競争激化について

当社グループは、顧客との相対取引による外国為替証拠金取引を行っておりますが、その一方で、東京金融取引所の「くりっく365」等、取引所取引による外国為替証拠金取引について、株式取引等と同様の取引所取引という安心感、認知度が評価され、取引所取引による外国為替証拠金取引が今後シェアを拡大する可能性があります。当社グループは、提示レートの変更を継続的に瞬時に行う等、結果としてより有利なレートの得られる機会がある相対取引での優位性を堅持し、相対取引市場の拡大に努めてまいりたいと考えております。

しかしながら、今後取引所取引が極端にシェアを拡大することとなった場合、当社グループの相対取引による外国為替証拠金取引の相対的なシェアは低下し、当社グループの風評、経営成績及び財政状態等に重大な影響を与える可能性があります。

また、外国為替証拠金取引業界の健全化や「貯蓄から投資へ」の流れの中で、一般投資家の外貨への直接投資に対する関心の高まりや外国為替証拠金取引市場の拡大により、ビジネスチャンスを求めて銀行、証券会社、外資系企業、IT系企業等の多様な業種から市場参加が続いております。当社グループは、これらの競争環境において、外国為替取引システムの強化、約定拒否やスリッページ（顧客の注文レートと実際の約定レートの差異）の排除をはじめとする商品性の差別化等により顧客基盤の拡大に努めてまいりたいと考えております。

しかしながら、競争の激化に伴い、当社グループの外国為替証拠金取引のシェアの低下や新たに顧客を獲得するために必要な1口座当たりの費用が増加することも考えられます。そうした場合、当社グループの風評、経営成績及び財政状態等に重大な影響を与える可能性があります。

収益構造について

当社グループは、顧客の利便性、顧客満足度の向上を目指し、2006年7月17日にインターネットにおける外国為替証拠金取引における取引手数料の完全無料化及び建玉必要証拠金の半額化により、顧客の外国為替証拠金取引における取引コストを低減させ、顧客の投資効率を上げてまいりました。この結果、顧客口座数、顧客預り証拠金とも急増し、当社グループの顧客基盤が大きく拡大したことで、当社グループの収益構造は、従来の手数料収益に依存した構造から売買収益が中心となる構造へ大きく転換いたしました。このため、現在の当社グループの営業収益は、顧客による外国為替証拠金取引及びそれに伴うカバー取引によって得られる売買収益が中心となっております。

しかしながら、計画どおりに収益のベースとなる顧客基盤が拡大しない等の要因により、外国為替証拠金取引高等が伸び悩んだ場合には、当社グループの風評、経営成績及び財政状態等に重大な影響を与える可能性があります。

さらに、当社グループが提供する外国為替証拠金取引は、取引の担保として差し入れる証拠金に対してレバレッジの掛かった金融デリバティブ商品であり、為替相場の変動により、当社グループの顧客の損益や取引高に多大な影響を与える可能性があります。

このように、相場変動が当社グループの顧客に不利に働き、損失が拡大することにより、投資意欲に減退が生じた場合には、外国為替証拠金取引高は減少し、当社グループの風評、経営成績及び財政状態等に重大な影響を与える可能性があります。

証券業への参入について

当社グループは、2008年3月24日付で、金融商品取引法第31条に基づき、金融商品取引業の業務種別変更の登録を受けました。旧証券取引法に規定されていた「証券業」のうち有価証券取引等の売買等を行う業務であり、日本証券業協会への加入等所定の手続きを経て、有価証券の取扱い業務を開始いたしました。

これにより、外国為替証拠金取引において現金以外に有価証券を担保とした取引サービスも可能となり、顧客基盤の拡大に寄与しております。当社グループは、顧客利便性の一層の拡大を図るため、上記の取引サービスに加え、2010年7月には有価証券の新規買付の取扱いを開始するなど証券業務を順次拡大するため更なるシステムの強化、改善を進めておりますが、必ずしも予定どおりに進行せず、また、当初計画したとおりの投資効果が得られず、もしくは競争力の強化につながらなかった場合、あるいは、証券業において求められる社内体制や業務方法等の不備により、監督官庁から処分を受ける可能性があり、その場合、当社グループの風評、経営成績及び財政状態等に重大な影響を与える可能性があります。

(4) 人員体制について

当社グループは、2005年6月10日に設立されて以来、各部門の組織体制の構築や必要とされる人員体制の整備に全力をあげてまいりました。今後は、社内教育、研修制度の充実を図ることにより、従業員の定着化や組織体制の強化に努めてまいります。

しかしながら、従業員の定着化や優秀な人材の確保が計画どおり進まなかった場合には、当社グループの風評、経営成績及び財政状態等に重大な影響を与える可能性があります。

(5) 今後の事業方針

当社グループでは、外国為替証拠金取引を巡る競合他社との競争が一層厳しくなる環境を十分に認識し、今後の事業方針として、外国為替証拠金取引オンライン取引システムにおける競争優位性を確保すること及び次の成長に向けて新たな収益基盤の拡充を図ることを目標に、積極的なブランディング政策の展開とブランドロイヤリティの確立、顧客セグメントの明確化による顧客基盤の拡充、新商品、新サービスによる収益源の多様化、そしてコンプライアンス態勢、内部管理体制の強化による信頼性の確保を経営の重要課題として事業展開しております。

今後もこの方針に沿った施策に取り組む方針ですが、これらの施策が必ずしも期待どおりに達成されなかった場合や、顧客のニーズや市場環境に適合できず、方針の転換を余儀なくされた場合には、当社グループの風評、経営成績及び財政状態等に重大な影響を与える可能性があります。

(6) コンピュータシステムについて

システム障害について

当社グループのコンピュータシステムは外国為替証拠金取引における顧客向けフロントシステム、勘定帳票系バックシステム、ディーラーの補助を主な目的とするミドルシステム及び人事、経理システム等内部管理の情報系システムから構成されておりますが、特に外国為替取引システムの安定稼働は経営の最重要課題の一つと認識しており、継続的なアプリケーション及びハードウェアの増強を実施し、顧客利便性の向上とシステムの堅牢化、安定性の確保に努めております。保守管理につきましては、当社の子会社である株式会社マネーパートナーズソリューションズに委託する一方で、社内システム要員による監視、管理体制を整えております。サーバ等コンピュータシステムは、セキュリティ上信頼性の高い外部データセンターに設置しており、バックアップシステムの整備や回線の多重化等の整備を行い、危機管理体制を整備しております。

しかしながら、これらシステムに、ハードウェア、ソフトウェアの不具合、人為的なミス、通信回線の障害、コンピュータウィルス、サイバーテロの他、災害等によって障害が発生し機能不全に陥り事業活動に支障をきたす場合には、当社グループの風評、経営成績及び財政状態等に重大な影響を与える可能性があります。

また、当社グループの扱う業務は、その全て又は一部をコンピュータシステムに依存しており、アクセス数の急激な増加、取引注文の想定外の集中等によりシステム障害が生じ、顧客取引の処理を適切に行えない場合には、当社グループの風評、経営成績及び財政状態等に重大な影響を与える可能性があります。

システム開発について

当社グループでは、外国為替証拠金取引市場における競争優位性を確保していくため、独創的で差別化された取引サービスの提供とトレードシステムのインフラ整備、強化を最優先課題の一つと認識し、積極的に経営資源を投入し他社との差別化を図っております。当社グループは今後、外国為替取引システム基幹系において、1)顧客増加と約定件数増加に対するサーバ増強、2)瞬間約定処理能力向上のための基幹エンジン強化、3)CRM(注1)を含む業務処理能力アップ等のシステム開発を行ってまいります。また、フロントのアプリケーションソフトとして外国為替証拠金取引におけるアクティブ投資家層向け及びビギナー層向けフロントシステムの開発を行い、多様な顧客ニーズに対応するなかで顧客基盤の拡大、強化に結び付けていく考えであります。加えて、金融機関や事業会社に外国為替取引システムを提供するB to B展開のためのパッケージソフトの更なる開発、収益源の多様化と新たな成長分野の開拓に向けたOTC(注2)システムの開発を考えております。

しかしながら、こうしたシステム開発が計画どおりに進まずシステム投資の額が想定を超えて多額になった場合、また、当初予想していたおりの投資効果が得られず損失を蒙った場合には、当社グループの風評、経営成績及び財政状態等に重大な影響を与える可能性があります。

(注)1. CRMは、「Customer Relationship Management」の略であり、「一人ひとりの顧客ニーズ」を中心に考えたマーケティング手法のことであります。

2. OTCは、「Over The Counter」の略であり、「店頭相対取引」又はその対象のことであります。

原子力発電所の稼働停止等による電力不足の懸念について

当社グループでは、電力不足による電力供給制限等がなされた場合に備え、事業継続計画に基づいてデータセンターもしくは本社事務所ビルにおける自家発電による電力供給の確保等の対策の推進により、電力不足やその他災害等による停電があった場合でも、直ちにはコンピュータシステムの運用に影響を与えることのないよう体制を整備しております。

しかしながら、電力不足の深刻化等により電力供給が制限され、かつ自家発電による電力供給能力が全面的にもしくは部分的に機能しなくなるような事態が発生した場合には、当社グループのコンピュータシステムが機能不全に陥り事業活動に重大な支障が生じ、当社グループの風評、経営成績及び財政状態等に重大な影響を与える可能性があります。

(7) カウンターパーティについて

当社グループが提供する外国為替証拠金取引「パートナーズFX」及び「パートナーズFXnano」は、顧客と当社グループによる相対取引であります。当社グループは、これらの取引より生じる為替ポジションをリスクヘッジするため、カウンターパーティとも相対取引を行っております。2019年3月31日現在、当社グループは、取引先リスク等を分散するために日米欧において実績のある銀行、証券会社等20社のカウンターパーティと取引を行っております。

しかしながら、当該カウンターパーティがシステム障害その他の理由で機能不全に陥った場合には、顧客に対するポジションのリスクヘッジが実行できない可能性があり、そのような場合、当社グループの風評、経営成績及び財政状態等に重大な影響を与える可能性があります。

(8) 相場の急激な変動による当社グループの業績への影響について

当社グループが提供する外国為替証拠金取引において、顧客が当社グループが提示する為替レートによる取引を行った場合には、外国為替に係る自己売買ポジションが発生いたします。従いまして、当社グループの自己売買ポジションは、外国為替証拠金取引による顧客からの売買取引によりその都度発生いたしますが、当社グループではカウンターパーティとのカバー取引により、自己売買ポジションを速やかにヘッジすることに努め、自己売買ポジションの為替変動リスクを回避しております。

しかしながら、何らかの突発的な事象を材料に為替相場が短時間のうちに急激に変動した場合には、当社グループがカウンターパーティに対し、自己売買ポジションのカバー取引が行えない可能性があり、その際には当社グループ自身が為替変動リスクを負うこととなります。こうした想定外の事態が発生した場合には、ポジションによっては多大な損失を蒙る可能性があり、当社グループの風評、経営成績及び財政状態等に重大な影響を与える可能性があります。

また、当社グループではロスカット制度を採用しており、顧客に損失が発生した場合でも預り証拠金の範囲内に損失額が収まるように、顧客の与信リスク管理には万全を期しておりますが、為替相場の急変等により顧客に多大な損失が発生した場合には、当社グループの風評、経営成績及び財政状態等に重大な影響を与える可能性があります。

(9) 株式及び株主について

大株主について

2019年3月31日現在の株主名簿によれば、株式会社大和証券グループ本社は当社株式を6,029,100株（議決権比率18.50%、大株主第1位）を保有しております。

同社は、グループ会社を通じて当社グループと同様に外国為替証拠金取引業務もしくは外国為替取引業務等を行っており、当社グループと現在競合しています。現状では、同社は当社株主として当社グループと友好的関係にありますが、今後の事業環境、経営戦略によっては関係に変化が生じる可能性があります。

なお、同社とは、2019年3月25日付でブロックチェーン技術を用いた業務及びブロックチェーン技術に係るコンサルティング業務についての業務提携契約を締結しております。また、これと同時に、当社グループが新設予定の子会社を通じて仮想通貨交換業全般を取扱う業務を行うために必要な資金の調達のため発行する無担保転換社債型新株予約権付社債の割当先を同社としており、当該社債発行による潜在株式数は、2,457,000株であります。同社からは、当該社債により交付を受けることとなる当社普通株式について、中長期的に保有する方針であるとの説明を口頭にて受けております。

ストック・オプション制度について

2019年3月31日現在、ストック・オプションを含む新株予約権による潜在株式数は第9回ストック・オプションの175,500株が当社グループの従業員に対して発行されております。

これらの新株予約権が行使されれば、当社グループの1株当たりの株式価値は希薄化します。また、今後において当社グループの業績向上に対する意欲や士気を高めることを目的として、新株予約権の発行を行う可能性があり、追加された新株予約権の付与は1株当たりの株式価値の一層の希薄化を招く可能性があります。

3【経営者による財政状態、経営成績及びキャッシュ・フローの状況の分析】

(1) 経営成績等の概要

当連結会計年度における当社グループの財政状態、経営成績及びキャッシュ・フローの状況（以下「経営成績等」という。）の概要は次のとおりであります。

経営成績の状況

当連結会計年度における我が国経済は、足元では一部に弱さが見られるものの総じて緩やかな回復基調で推移しました。企業部門においては、輸出・生産は持ち直しの後弱い推移となり、企業収益も改善の後足踏み状態となりました。一方、家計部門においては、雇用情勢は改善しており、個人消費も持ち直しが継続しています。先行きについては、雇用・所得環境の改善を背景に、緩やかな回復が続くことが期待されます。ただし、通商問題の動向が世界経済に与える影響や、中国経済の先行き、海外経済の動向と政策に関する不確実性、金融資本市場の変動の影響に留意する必要があります。

外国為替市場において、米ドル/円相場は、1ドル=106円台前半で取引が始まり、米中の通商問題や北朝鮮情勢等のリスク要因の後退、更には米国金利の上昇を背景にドル高円安基調で推移し、5月21日には111円台半ばをつけました。その後も、8月に米国とトルコとの関係悪化への懸念等を背景とするリスク回避の流れから円が買われ一時109円台後半をつける局面はありましたが、10月4日には当期の高値となる114円台半ばまで値を上げました。その後は、米中通商問題への警戒感や米国金利政策への思惑が交錯する中、方向性に乏しい相場展開となり、111円台半ばから114円台前半にかけての狭い範囲で推移しました。ところが、12月中旬に米国金利政策への警戒感が台頭すると米国金利の低下、株安を伴い急ピッチなドル安円高の流れとなり、年が明けて1月3日には外国為替市場における商いの薄い中、投機的な動きと相俟ってドルは急落し一時的に当期の安値となる105円台前半をつけました。その後は、堅調な米国経済指標結果を背景に徐々に値を戻し、3月初頭にかけて112円台前半の水準まで値を上げましたが、3月下旬にグローバル経済後退への懸念からリスクオフムードが台頭すると円が買われ110円台後半で期末を迎えました。また、米ドル/円以外の主要な取扱い通貨である欧州・オセアニア通貨については、円に対して概ね期首から弱い動きで推移し、2019年1月3日の急激な円高を経た後、概ね横這いで推移しました。各通貨の変動率は、トルコリラを始めとする新興国通貨が8月に急落する局面があった一方、当期の米ドル/円の月足において全ての月で高値と安値の差が5円未満となるなど、主要な通貨について総じて歴史的とも言える低水準となりました。

このような状況の中、当社グループは、主力サービスである外国為替証拠金取引について、法人取引の最大レバレッジの最適化を行ったほか、取引高に応じたキャッシュバックキャンペーンや少額取引サービス「パートナーズFXnano」におけるスワップポイント拡大キャンペーン等、積極的なキャンペーン展開を実施した他、Brexit特集コンテンツの設置や新興国通貨に関する解説セミナー等外国為替に関する情報提供等に取り組むことにより顧客取引の拡大を図りました。また、複数の外貨に対応し世界中のマスターカード加盟店で利用可能なプリペイドカードである「Manepa Card」（マネパカード）について、会員専用サイトの改修やコンビニ予約入金サービスの開始、更にはAIチャットを使用した問い合わせ窓口対応の強化等による利便性の向上を図ったほか、新たに国内格安航空会社との提携による提携カードのサービス提供を開始いたしました。また、仮想通貨関連ビジネスにおいては、当初計画していた資金決済サービスとの連携サービスについて、世界的なマネーロンダリング・テロ資金供与対策強化の流れを受けて、既存サービスへの影響等の不確実性を排除できるまでには、なお時間を要するものと判断し、3月25日にキャピタルゲイン目的のトレードを含む仮想通貨交換業全般を目的とする子会社の設立を決定いたしました。

これらの結果、当連結会計年度の外国為替取引高は11,865億通貨単位（前期比10.4%減）となりました。また、当連結会計年度末の顧客口座数は330,230口座（前期末比15,683口座増）、顧客預り証拠金は62,557百万円（同1.3%増）、有価証券による預り資産額は6,872百万円（同16.6%減）となりました。

また、当連結会計年度の営業収益は、主要通貨ペアと比較して相場変動率の高かった新興国通貨の取引高の割合の増加が外国為替取引全体の収益性を底上げしたこと等からトレーディング損益が前期比微減にとどまったことに加え、システム関連売上高が大型案件の受注等により大きく増加したこと等により6,230百万円（前期比3.3%増）となりました。利益については、システム関連売上高増加に伴う売上原価の増加があった一方、販売費・一般管理費が全般的に減少した結果、営業利益は1,171百万円（同12.0%増）、経常利益は1,181百万円（同10.9%増）となりました。また、特別利益として投資有価証券売却益168百万円、特別損失として減損損失150百万円並びに投資有価証券評価損49百万円の計上がそれぞれあったことから、親会社株主に帰属する当期純利益は772百万円（同7.4%増）となりました。

財政状態の状況

「『税効果会計に係る会計基準』の一部改正」（企業会計基準第28号 平成30年2月16日）を当連結会計年度の期首から適用しており、以下の比較で使用する前連結会計年度末の数値は遡及処理後のものを使用しております。

当連結会計年度末の総資産は、前連結会計年度末と比較して2,057百万円増加し、86,402百万円となりました。これは流動資産が1,382百万円、固定資産が675百万円増加したことによるものであります。

負債は、前連結会計年度末と比較して1,575百万円増加し、72,906百万円となりました。これは流動負債が974百万円、固定負債が601百万円増加したことによるものであります。

純資産は、前連結会計年度末と比較して482百万円増加し、13,495百万円となりました。

（流動資産）

当連結会計年度末における主な流動資産の内訳は、預託金50,499百万円、現金・預金14,732百万円、トレーディング商品（資産）12,448百万円及び短期差入保証金4,142百万円であります。前連結会計年度末と比較して、現金・預金の増加2,280百万円、外国為替証拠金取引の証拠金として預託された財産の増加等に伴う顧客区分管理信託を中心とする預託金の増加1,685百万円等があった一方、顧客を相手方とする未決済の外国為替証拠金取引に係る評価益の減少等に伴うトレーディング商品（資産）の減少1,303百万円、短期差入保証金の減少1,210百万円等により1,382百万円増加しております。

（固定資産）

当連結会計年度末における主な固定資産の内訳は、リース資産（無形固定資産）818百万円、リース資産（有形固定資産）532百万円、ソフトウェア仮勘定380百万円、ソフトウェア291百万円、投資有価証券286百万円、繰延税金資産207百万円及び長期前払費用159百万円であります。前連結会計年度末と比較して、外国為替取引システム更新や資金移動業関連システムの機能追加のための開発等によるリース資産（有形及び無形固定資産）の取得、ソフトウェア及び長期前払費用の取得、ソフトウェア仮勘定の計上等の増加要因があった一方、ソフトウェア等の減価償却、ソフトウェア仮勘定の減損損失及び投資有価証券評価損の計上等の減少要因があり、675百万円増加しております。

（流動負債）

当連結会計年度末における主な流動負債の内訳は、受入保証金62,557百万円、預り金3,867百万円、未払費用2,567百万円及び短期借入金1,000百万円であります。前連結会計年度末と比較して、外国為替証拠金取引の証拠金として預託された受入保証金の増加799百万円、未払費用の増加616百万円、資金移動業や証券業に係る預り金の増加443百万円、リース債務の増加178百万円及び顧客を相手方とする未決済の外国為替証拠金取引に係る評価損の増加等に伴うトレーディング商品（負債）の増加153百万円等があった一方、短期借入金の減少1,286百万円により全体としては974百万円増加しております。

（固定負債）

当連結会計年度末における主な固定負債の内訳は、リース債務1,022百万円であります。前連結会計年度末と比較して、リース資産（有形及び無形固定資産）の取得に伴うリース債務の増加があった一方、リース債務の返済等による減少があり、601百万円増加しております。

（純資産）

当連結会計年度末における主な純資産の内訳は、資本金2,022百万円、資本剰余金2,161百万円、利益剰余金10,232百万円、自己株式 915百万円であります。前連結会計年度末と比較して、親会社株主に帰属する当期純利益による利益剰余金の増加772百万円、業績連動型株式報酬による当社株式の交付等に伴う自己株式の減少6百万円及びストック・オプションの行使による資本金及び資本剰余金の増加2百万円があった一方、剰余金の配当による利益剰余金の減少293百万円があったこと等により482百万円増加しております。

キャッシュ・フローの状況

当連結会計年度における現金及び現金同等物（以下「資金」という。）は、営業活動により4,136百万円増加、投資活動により100百万円減少、財務活動により1,755百万円減少いたしました。この結果、資金は前連結会計年度末に比べ2,280百万円の増加となり、当連結会計年度末における資金の残高は11,482百万円となりました。

当連結会計年度における各キャッシュ・フローの状況とそれらの要因は次のとおりであります。

（営業活動によるキャッシュ・フロー）

営業活動の結果得られた資金は4,136百万円（前期は1,939百万円の支出）となりました。これは、税金等調整前当期純利益の計上1,149百万円、減価償却費352百万円及び減損損失150百万円の計上等の資金増加要因に加え、外国為替取引関連の資産負債、資金移動業関連の資産負債がそれぞれ差引2,387百万円、416百万円の資金増加要因となった一方、法人税等の支払額455百万円、投資有価証券売却益の計上166百万円等の資金減少要因によるものであります。

（投資活動によるキャッシュ・フロー）

投資活動の結果使用した資金は100百万円（前期は434百万円の支出）となりました。これは、投資有価証券の売却による収入289百万円及び投資事業組合からの分配による収入27百万円があった一方、外国為替取引システム更新や資金移動業関連システムの機能追加のための開発等による無形固定資産296百万円、長期前払費用32百万円及び有形固定資産16百万円の取得による支出に加え、投資有価証券の取得による支出72百万円があったことによるものであります。

（財務活動によるキャッシュ・フロー）

財務活動の結果使用した資金は1,755百万円（前期は894百万円の収入）となりました。これは、ストック・オプションの行使に伴う株式の発行による収入2百万円があった一方、外国為替証拠金取引の期末相場変動に備えての短期借入金1,286百万円の純減となったことに加え、配当金の支払額291百万円、リース債務の返済による支出179百万円があったことによるものであります。

(2) 業務の状況

受入手数料の内訳

	当連結会計年度 (自 2018年4月1日 至 2019年3月31日)	
	金額(百万円)	対前期増減率(%)
委託手数料	3	1.6
外国為替取引手数料	3	29.5
その他の受入手数料	86	9.7
合計	94	10.3

(注) 上記の金額には、消費税等は含まれておりません。

トレーディング損益の内訳

	当連結会計年度 (自 2018年4月1日 至 2019年3月31日)	
	金額(百万円)	対前期増減率(%)
外国為替取引損益	5,621	0.9
合計	5,621	0.9

(注) 上記の金額には、消費税等は含まれておりません。

金融収益の内訳

	当連結会計年度 (自 2018年4月1日 至 2019年3月31日)	
	金額(百万円)	対前期増減率(%)
受取利息	81	29.9
合計	81	29.9

(注) 上記の金額には、消費税等は含まれておりません。

その他の売上高の内訳

	当連結会計年度 (自 2018年4月1日 至 2019年3月31日)	
	金額(百万円)	対前期増減率(%)
システム関係売上高	433	127.5
合計	433	127.5

(注) 上記の金額には、消費税等は含まれておりません。

外国為替取引売買の状況

区分	当連結会計年度 (自 2018年4月1日 至 2019年3月31日)	
	金額	対前期増減率(%)
米ドル/円 (百万ドル)	591,379	34.4
ユーロ/円 (百万ユーロ)	125,347	74.1
ユーロ/米ドル (百万ユーロ)	117,898	37.2
豪ドル/円 (百万ドル)	93,674	19.3
トルコリラ/円 (百万トルコリラ)	93,432	130.6
英ポンド/円 (百万ポンド)	77,945	9.7
南アフリカランド/円 (百万ランド)	22,234	19.0
英ポンド/米ドル (百万ポンド)	20,367	20.4
メキシコペソ/円 (百万ペソ)	14,849	89.4
その他 (百万通貨単位)	29,416	8.7
合計 (百万通貨単位)	1,186,546	10.4

(注) 1. 上記金額は、顧客との相対取引による通貨毎の取引高であります。

2. 外国為替取引には、CFD(差金決済取引)を含めており、CFD(差金決済取引)の取引高は、原取引資産を米ドル換算した上で集計しております。

自己資本規制比率

		前事業年度末 (2018年3月31日)	当事業年度末 (2019年3月31日)
		金額(百万円)	金額(百万円)
基本的項目計		10,732	11,213
補完的項目	その他有価証券評価差額金(評価益)等	-	-
	金融商品取引責任準備金等	0	0
	一般貸倒引当金	2	3
	長期劣後債務	-	-
	短期劣後債務	-	-
計		3	3
控除資産		5,561	6,735
固定化されていない自己資本 + - (A)		5,173	4,482
リスク相当額	市場リスク相当額	28	29
	取引先リスク相当額	212	209
	基礎的リスク相当額	1,113	1,110
	計 (B)	1,354	1,350
自己資本規制比率 (A)/(B)×100		381.8%	331.9%

(注) 金融商品取引業を営む子会社である株式会社マネーパートナーズの自己資本規制比率を記載しております。

(3) 経営者の視点による経営成績等の状況に関する分析・検討内容

経営者の視点による当社グループの経営成績等の状況に関する認識及び分析・検討内容は次のとおりであります。なお、本項に記載した将来に関する事項は、有価証券報告書提出日現在において、当社グループが判断したものであります。

重要な会計方針及び見積り

当社グループの連結財務諸表は、わが国において一般に公正妥当と認められている会計基準に基づき作成されております。この連結財務諸表の作成にあたり、経営者は決算日における資産・負債の報告数値及び報告期間における収益・費用の報告数値に影響を与える見積りを行う必要があります。これらの見積りについては、過去の実績や状況に応じた合理的と考えられる方法により判断しておりますが、実際の結果は見積りも特有の不確実性があるため、これらの見積りと異なる場合があります。

当社は、特に以下の重要な会計方針が、当社グループの連結財務諸表の作成において使用される重要な見積りに大きな影響を及ぼすと考えております。

(デリバティブの評価)

当社グループは、デリバティブ取引の結果生じる正味の債権及び債務については時価をもって貸借対照表価額とし、その評価差額は当期の損益として処理しております。評価に使用する時価は、インターバンク市場における価額を参照し当社グループの顧客に対して取引価額として生成、提示する買い価額と売り価額の仲値を採用しております。

(貸倒引当金)

当社グループは、一般債権については貸倒実績率により、貸倒懸念債権等特定の債権については個別の回収可能性を検討し、回収不能見込額を計上しております。従って、債務者の財政状態が悪化し、その支払能力が低下した場合には、追加の引当が必要となる場合があります。

当連結会計年度の経営成績等の状況に関する認識及び分析・検討内容

当社グループの経営成績に重要な影響を与える要因としては、当社グループは主として外国為替証拠金取引に係る事業を行っていることから、営業収益は、経常的に当社グループの顧客の外国為替証拠金取引における投資動向に大きな影響を受けます。とりわけ外国為替市場の変動率（ボラティリティ）は、これが高まれば外国為替証拠金取引は活発に、低下すれば不活発になる傾向があることから、経営成績に重要な影響を与える主要な要因であると考えております。当連結会計年度の外国為替市場の状況は、「(1) 経営成績等の概要 経営成績の状況」に記載のとおりであります。これが経営成績に与えた影響の度合いは、定量的に把握することが困難であります。指標の一つとして各通貨ペアの値動きの状況という観点で、日々の高値・安値の値幅を見た場合、主要な通貨ペアである米ドル/円で前期と比べ平均値が約20%減少したことが影響し、業界全体の外国為替証拠金取引高は、前期を約8%下回る結果となっております。また、主要通貨については値動きが小さかった一方、新興国通貨においては円に対して急落する局面があるなど総じて円高傾向で相場が推移したことから新興国通貨の買建玉を保有する個人投資家に損失が生じた結果、当期は業界全体の顧客建玉の総量においても前期末から当期末にかけて円換算ベースで約10%減少するなど厳しい経営環境であったものと判断しております。このような環境の下、当連結会計年度における当社グループの経営成績については、外国為替証拠金取引による収益が大半を占めるトレーディング損益の減少幅が1%にとどまり前期とほぼ横這いの営業収益となったことをはじめ、当社グループの取組みは一定の成果を得たものと分析しております。

当社グループの資本の財源及び資金の流動性については、当社グループは、外国為替取引を専門とする事業形態をとっていることから、顧客との外国為替取引に係る資産及び負債がそれぞれの大部分を占めております。これらの資産及び負債は、顧客との外国為替取引及び外国為替相場の動向により日々変動いたしますが、当社グループにおいては、顧客との外国為替取引の結果生じる外国為替ポジションの偏りをカウンターパーティとの外国為替取引により完全にカバーするよう運用を行っているため、顧客及びカウンターパーティとの外国為替取引に係る資産及び負債トータルの増減はほぼ営業収益の額の動きに連動し、これが当社グループのキャッシュ・フローの源泉となっております。一方、主な負のキャッシュ・フローとしては、営業活動によるキャッシュ・フローにおいては、営業費用に係る支出や法人税等の支払に係る支出のほか、増加する外国為替取引に備えて行うカウンターパーティへの差入証拠金の積み増し等への支出があり、投資活動によるキャッシュ・フローにおいては、増加する外国為替取引への対応や競業他社との差別化のために行う外国為替取引システム等への投資のための支出があります。当連結会計年度のキャッシュ・フローの状況は、営業活動によるキャッシュ・フローが4,136百万円の収入となったこと等により、現金及び現金同等物の期末残高が前期と比べ2,280百万円増加することとなりましたが、これは主に外国為替証拠金取引のリスクヘッジのための建玉の減少に伴い取引金融機関への預託を減少させたこと等によるものであり、資金の流動性については正常なリスク管理の中での循環が維持されているものと認識、分析しております。

当社グループが経営上の目標の達成状況を判断するための客観的な指標として重視している自己資本利益率及び営業収益経常利益率については、当連結会計年度は自己資本利益率が5.8%、営業収益経常利益率が19.0%となりました。当社グループは、業績が外国為替相場の影響を大きく受け、その予測が困難であることから、それぞれの目標数値を公表しておりませんが、当連結会計年度については、外国為替相場の変動率等が想定を大きく下回ったことから目標数値を下回りました。

4【経営上の重要な契約等】

契約会社名	契約締結日	契約の名称	相手先	契約内容	契約期間及び更新条件
株式会社マネーパートナーズ (連結子会社)	2010年 1月29日	顧客区分管理 信託契約書	株式会社三井住友 銀行並びに受益者 代理人	顧客から預託を受けた外国為替証拠金に係る金銭の区分管理	契約期間 2010年1月29日から 2011年1月31日まで 更新条件 当事者の一方から書面 による契約終了の意思 表示がない限り同一条 件にて1年間更新
株式会社マネーパートナーズ (連結子会社)	2010年 1月29日	顧客区分管理 信託契約書	みずほ信託銀行株 式会社並びに受益 者代理人	顧客から預託を受けた外国為替証拠金に係る金銭の区分管理	契約期間 2010年1月29日から 2010年3月31日まで 更新条件 当事者の一方から書面 による契約終了の意思 表示がない限り同一条 件にて1年間更新

5【研究開発活動】

該当事項はありません。

第3【設備の状況】

1【設備投資等の概要】

当連結会計年度において、外国為替取引システム更新や資金移動業関連システムの機能追加等のため、1,124百万円（器具備品16百万円、リース資産（有形固定資産）271百万円、ソフトウェア90百万円、リース資産（無形固定資産）666百万円、長期前払費用79百万円）の設備投資を実施しました。

2【主要な設備の状況】

当社グループにおける主要な設備は、以下のとおりであります。

(1) 提出会社

2019年3月31日現在

事業所名 (所在地)	設備の内容	帳簿価額（百万円）				従業員数 (人)
		建物 (附属設備)	器具備品	ソフトウェア	合計	
本社 (東京都港区)	管理設備他	-	-	-	-	7

(注) 1. 上記のほか、当社は本社事務所を賃借しており、当連結会計年度における賃借料は30百万円であります。
2. 上記金額には消費税等を含めておりません。

(2) 国内子会社

2019年3月31日現在

会社名	事業所名 (所在地)	設備の内容	帳簿価額（百万円）					従業員数 (人)
			建物 (附属設備)	器具備品	ソフト ウェア	リース 資産	合計	
株式会社マネーパートナーズ	本社 (東京都港区)	管理設備他	120	77	346	1,350	1,895	60

(注) 1. 上記のほか、株式会社マネーパートナーズは本社事務所を賃借しており、当連結会計年度における賃借料は170百万円であります。
2. 上記金額には消費税等を含めておりません。
3. リース契約による主要な賃借設備は以下のとおりであります。

会社名	事業所名 (所在地)	設備の内容	件数	リース期間	当期リース料 (百万円)	リース契約残高 (百万円)
株式会社マネーパートナーズ	本社 (東京都港区)	外国為替取引システム	7	5～6年	14	11
		管理設備	3	5～6年	5	12

3【設備の新設、除却等の計画】

(1) 重要な設備の新設等

当連結会計年度末現在における重要な設備の新設等の計画は次のとおりであります。

会社名	事業所名 (所在地)	設備の内容	投資予定金額		資金調達方法	着手及び完了予定	
			総額 (百万円)	既支払額 (百万円)		着手	完了
株式会社 マネーパートナーズ	本社 (東京都港区)	外国為替取引システムに係るソフトウェア及びハードウェアの更新	2,000	1,696	自己資金及び ファイナンス リース	2016年 9月	2019年 9月

(注) 上記金額には消費税等を含めておりません。

(2) 重要な設備の除却等

経常的な設備の更新のための除却等を除き、重要な設備の除却等の計画はありません。

第4【提出会社の状況】

1【株式等の状況】

(1)【株式の総数等】

【株式の総数】

種類	発行可能株式総数(株)
普通株式	108,000,000
計	108,000,000

【発行済株式】

種類	事業年度末現在発行数(株) (2019年3月31日)	提出日現在発行数(株) (2019年6月17日)	上場金融商品取引所名 又は登録認可金融商品 取引業協会名	内容
普通株式	33,801,900	33,801,900	東京証券取引所 市場第一部	単元株式数100株
計	33,801,900	33,801,900	-	-

(注)「提出日現在発行数」欄には、2019年6月1日からこの有価証券報告書提出日までの新株予約権の行使により発行された株式数は含まれておりません。

(2)【新株予約権等の状況】

【ストック・オプション制度の内容】

ストック・オプション制度の内容は「第5 経理の状況 1 連結財務諸表等 (1) 連結財務諸表 注記事項」の(ストック・オプション等関係)に記載しております。

【ライツプランの内容】

該当事項はありません。

【その他の新株予約権等の状況】

該当事項はありません。

(3)【行使価額修正条項付新株予約権付社債券等の行使状況等】

該当事項はありません。

(4)【発行済株式総数、資本金等の推移】

年月日	発行済株式 総数増減数 (株)	発行済株式 総数残高 (株)	資本金増減額 (百万円)	資本金残高 (百万円)	資本準備金 増減額 (百万円)	資本準備金 残高 (百万円)
2014年4月1日～ 2015年3月31日(注)	236,900	32,459,900	29	1,822	29	1,899
2015年4月1日～ 2016年3月31日(注)	336,000	32,795,900	47	1,870	47	1,946
2016年4月1日～ 2017年3月31日(注)	977,000	33,772,900	146	2,017	146	2,093
2017年4月1日～ 2018年3月31日(注)	22,000	33,794,900	3	2,020	3	2,097
2018年4月1日～ 2019年3月31日(注)	7,000	33,801,900	1	2,022	1	2,098

(注) 新株予約権の行使による増加であります。

(5)【所有者別状況】

2019年3月31日現在

区分	株式の状況(1単元の株式数100株)								単元未満 株式の状況 (株)
	政府及び地方 公共団体	金融機関	金融商品 取引業者	その他の 法人	外国法人等		個人その他	計	
					個人以外	個人			
株主数(人)	-	16	33	73	47	19	10,615	10,803	-
所有株式数 (単元)	-	47,340	13,427	93,922	23,702	280	159,226	337,897	11,199
所有株式数の 割合(%)	-	14.01	3.97	27.80	7.02	0.08	47.12	100	-

(注) 1. 自己株式1,202,300株は、「個人その他」欄に12,023単元を含めて記載しております。

2. 役員向け業績連動型株式報酬制度に係る信託が所有する当社株式は、「金融機関」に7,843単元、「単元未満株式の状況」に2株が含まれております。なお、当該株式は連結財務諸表及び財務諸表において自己株式として処理しております。

(6)【大株主の状況】

2019年3月31日現在

氏名又は名称	住所	所有株式数(株)	発行済株式(自己株式を除く。)の総数に対する所有株式数の割合(%)
株式会社大和証券グループ本社	東京都千代田区丸の内一丁目9番1号	6,029,100	18.49
シンプレクス株式会社	東京都港区虎ノ門一丁目23番1号	1,800,000	5.52
HAITONG INTERNATIONAL SECURITIES COMPANY LIMITED 700700 (常任代理人 株式会社みずほ銀行決済営業部)	22/F., LI PO CHUN CHAMBERS, 189 DES VOEUX ROAD CENTRAL, HONG KONG (東京都港区港南二丁目15番1号)	1,781,400	5.46
日本スタートラスト信託銀行株式会社(信託口)	東京都港区浜松町二丁目11番3号	1,202,800	3.69
奥山 泰全	東京都豊島区	955,800	2.93
福島 秀治	千葉県我孫子市	881,300	2.70
日本スタートラスト信託銀行株式会社(役員報酬BIP信託口・75965口)	東京都港区浜松町二丁目11番3号	784,302	2.41
日本トラスティ・サービス信託銀行株式会社(信託口)	東京都中央区晴海一丁目8番11号	745,300	2.29
北辰不動産株式会社	東京都港区西麻布三丁目2番1号	627,000	1.92
日本トラスティ・サービス信託銀行株式会社(信託口5)	東京都中央区晴海一丁目8番11号	464,500	1.42
計	-	15,271,502	46.85

(注) 1. 上記のほか、自己株式1,202,300株を所有しております。なお、自己株式には、役員向け業績連動型株式報酬制度に係る信託が所有する当社株式784,302株を含んでおりません。

2. 2017年8月23日付で公衆の縦覧に供されている大量保有報告書において、ベネフィット・パワー・インク(BENEFIT POWER INC.)が2017年8月16日現在で以下の株式を保有している旨が記載されているものの、当社として2019年3月31日現在における実質所有株式数の確認ができませんので、上記大株主の状況には含めておりません。なお、その大量保有報告書の内容は次のとおりであります。

氏名又は名称	住所	所有株式数(株)	発行済株式総数に対する所有株式数の割合(%)
ベネフィット・パワー・インク (BENEFIT POWER INC.)	イギリス領ヴァージン諸島、トルトラ島、ロードタウンウィッカムズ・ケイ1、OMC室	1,781,400	5.27

(7)【議決権の状況】

【発行済株式】

2019年3月31日現在

区分	株式数(株)	議決権の数(個)	内容
無議決権株式	-	-	-
議決権制限株式(自己株式等)	-	-	-
議決権制限株式(その他)	-	-	-
完全議決権株式(自己株式等)	普通株式 1,202,300	-	-
完全議決権株式(その他)	普通株式 32,587,400	325,874	-
単元未満株式	普通株式 12,200	-	-
発行済株式総数	33,801,900	-	-
総株主の議決権	-	325,874	-

(注) 1. 「完全議決権株式(その他)」欄には、役員向け業績連動型株式報酬制度に係る信託が所有する当社株式784,300株(議決権の数7,843個)を含んでおります。

2. 「単元未満株式」欄には、役員向け業績連動型株式報酬制度に係る信託が所有する当社株式2株を含んでおります。

【自己株式等】

2019年3月31日現在

所有者の氏名 又は名称	所有者の住所	自己名義所有 株式数(株)	他人名義所有 株式数(株)	所有株式数の 合計(株)	発行済株式総数に対 する所有株式数の割 合(%)
株式会社マネーパ ートナーズグループ	東京都港区六本木 三丁目2番1号	1,202,300	-	1,202,300	3.56
計	-				

(注) 自己株式には、役員向け業績連動型株式報酬制度に係る信託が所有する当社株式 株を含んでおりませ
ん。

(8)【役員・従業員株式所有制度の内容】

(業績連動型株式報酬制度)

当社は、2016年5月16日開催の取締役会において、2016年6月19日開催の第12回定時株主総会に、当社の取締役（監査等委員である取締役、社外取締役及び国外居住者を除く。以下、同じ。）を対象に、業績及び役位に応じて当社株式の交付を行う業績連動型の株式報酬制度（以下「本制度」という。）の導入について付議することを決議し、同株主総会において承認可決されました。

なお、本制度においては、当社の取締役に対する役員報酬及び当社の子会社（以下「対象子会社」といい、当社と対象子会社を併せて、以下「対象会社」という。）の取締役（社外取締役及び国外居住者を除く。以下「対象子会社取締役」という。また、当社の取締役と対象子会社取締役を併せて、以下「対象取締役」という。）に対する役員報酬を一体的に管理することといたします。

当社は、対象取締役の報酬と当社グループの業績及び株主価値との連動性をより明確にし、中長期的な業績の向上と企業価値の増大への貢献意識を高めることを目的として本制度を導入することといたしました。

本制度の概要

本制度は、対象会社が拠出する対象取締役の報酬額を原資として当社株式が信託を通じて取得され、対象取締役に当社株式及び当社株式の換価処分金相当額の金銭（以下「当社株式等」という。）の交付及び給付（以下「交付等」という。）が行われる株式報酬制度であります。本制度は、2017年3月31日で終了する事業年度から2021年3月31日で終了する事業年度までの5事業年度を対象としており、各事業年度の親会社株主に帰属する当期純利益の額及び役位に応じて、役員報酬として当社株式等の交付等を行います。

対象取締役に取得させる予定の株式の総数

800,000株（上限）

当該制度による受益権その他の権利を受けることができる者の範囲

対象取締役のうち受益者要件を充足する者

2【自己株式の取得等の状況】

【株式の種類等】 該当事項はありません。

(1)【株主総会決議による取得の状況】

該当事項はありません。

(2)【取締役会決議による取得の状況】

該当事項はありません。

(3)【株主総会決議又は取締役会決議に基づかないものの内容】

該当事項はありません。

(4)【取得自己株式の処理状況及び保有状況】

区分	当事業年度		当期間	
	株式数（株）	処分価額の総額（円）	株式数（株）	処分価額の総額（円）
引き受ける者の募集を行った取得自己株式	-	-	-	-
消却の処分を行った取得自己株式	-	-	-	-
合併、株式交換、会社分割に係る移転を行った取得自己株式	-	-	-	-
その他（-）	-	-	-	-
保有自己株式数（注）	1,202,300	-	1,202,300	-

（注）保有自己株式数には、役員向け業績連動型株式報酬制度に係る信託が所有する当社株式（当事業年度784,302株、当期間784,302株）を含んでおりません。

3【配当政策】

当社は、企業価値の長期継続的な創出、向上が株主利益貢献の基本であるとの認識のもと、株主の皆様への継続的かつ適正な利益還元を経営の重要課題と位置づけております。このような観点から、剰余金の配当につきましては、過年度に実施した配当実績を鑑み安定した配当を継続的に実施することを基本とし、各事業年度の業績が過年度の業績を上回る場合には財務状況や今後の事業展開等を総合的に勘案し、親会社株主に帰属する当期純利益の30%を配当性向の目処として、中間配当と期末配当の年2回の剰余金の配当を行うことを基本方針としております。

当事業年度の配当につきましては、上記の方針に基づき、1株当たり8円の配当（うち中間配当3円50銭）を実施することを決定いたしました。この結果、当事業年度の親会社株主に帰属する当期純利益に対する配当性向は32.9%となりました。

内部留保資金につきましては、子会社の業容拡大に伴う増加運転資金、設備投資並びに新商品・新規事業のために有効投資してまいりたいと考えております。

当社は、「取締役会の決議により、毎年9月30日を基準日として、中間配当を行うことができる。」旨を定款に定めております。

なお、当事業年度に係る剰余金の配当は以下のとおりであります。

決議年月日	配当金の総額（百万円）	1株当たり配当額（円）
2018年10月30日 取締役会決議	114	3.50
2019年6月16日 定時株主総会決議	146	4.50

（注）1．2018年10月30日開催の取締役会決議による配当金の総額には、この配当の基準日である2018年9月30日現在で役員向け業績連動型株式報酬制度に係る信託が所有する当社株式（自己株式）790,503株に対する配当金2百万円を含んでおります。

2．2019年6月16日定時株主総会決議による配当金の総額には、この配当の基準日である2019年3月31日現在で役員向け業績連動型株式報酬制度に係る信託が所有する当社株式（自己株式）784,302株に対する配当金3百万円を含んでおります。

4【コーポレート・ガバナンスの状況等】

(1)【コーポレート・ガバナンスの概要】

(コーポレート・ガバナンスに関する基本的な考え方)

当社は、取締役及び取締役会による経営管理、リスク管理を徹底して行い企業価値の維持、向上に努めております。取締役の業務執行に関しては、監査等委員による監査、監督を行っております。経営上の意思決定については、原則としてグループ経営会議で議論した後に取締役会に付議し決定するか、稟議並びに職務権限に関する規程に基づき承認、決定する形態をとっております。

当社では、健全なコーポレート・ガバナンスを機能させるためには内部統制システムの構築が不可欠と考えております。内部統制システムの目的は、業務の効率性、財務報告の信頼性、法令遵守、資産保全を実現することであり、当社は、事業活動を行う全ての役員、社員の行動を統制する仕組みを作る中で、この目的を実現することを基本的な考えとしております。こうした内部統制システムの構築と並行して当社は、株主総会、IR活動を通じた株主とのコミュニケーションの充実に努め、公平性、透明性、アカウンタビリティの立脚点から株主重視の経営姿勢を強く意識した企業統治を推進していく所存です。

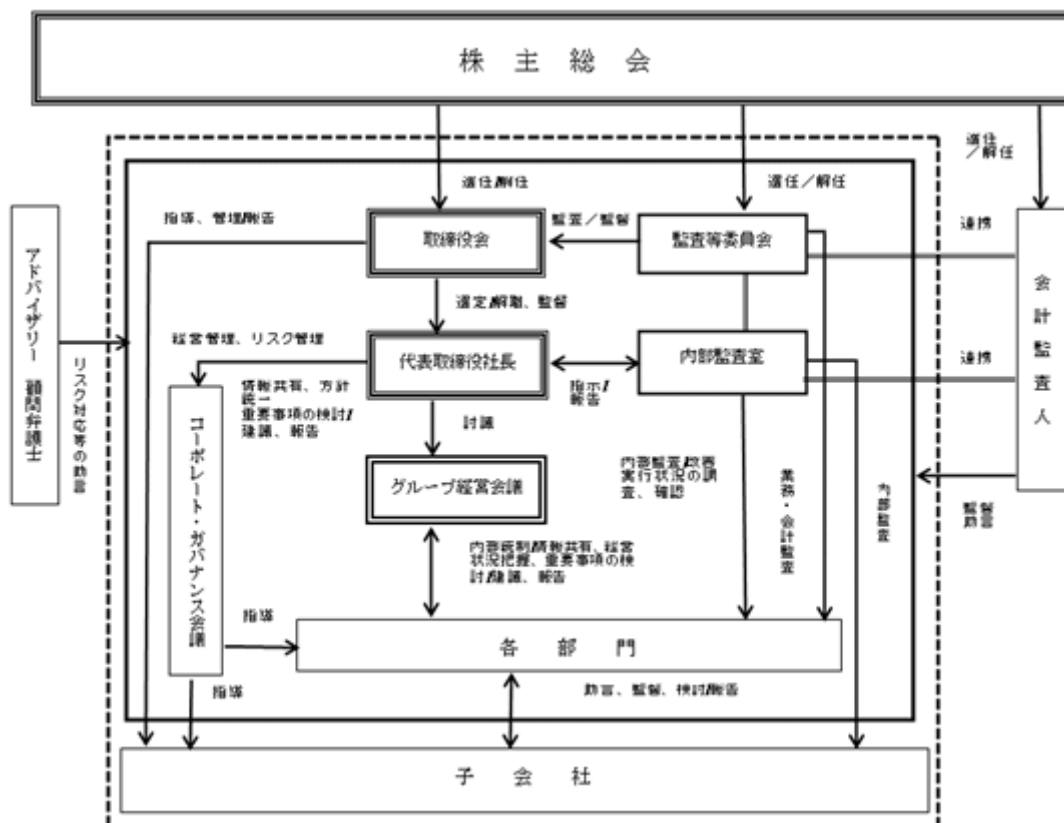
更に、コンプライアンス体制、リスク管理体制につきましては重要課題と認識し、市場の信頼と経営の安定を確保するために、恒常的な経営管理と組織体制の充実を図ってまいります。情報開示につきましても、経営の透明性を担保するものとして、定められた適時開示だけでなく、ウェブサイト等を通じて適宜情報の迅速な開示ができるよう体制強化を図る方針であります。

企業統治の体制

() 企業統治の体制の概要

A. 会社の機関の内容

当社の経営の意思決定、業務執行、監視、内部統制に係る経営組織及びコーポレート・ガバナンス体制の概要は、以下の図のとおりであります。



a. 取締役会

取締役会は、本報告書提出日現在、取締役（監査等委員であるものを除く。）6名と監査等委員である取締役4名により構成され、定例の取締役会を毎月1回開催するとともに必要に応じて臨時の取締役会を開催し、法令並びに定款の定めに従った経営意思を決定し、また、業務執行状況を監督しております。

b. 監査等委員会

監査等委員会は、本報告書提出日現在、監査等委員3名により構成され、原則として毎月1回の開催としております。また、当社は監査等委員会による監査等の実効性を高めるため常勤の監査等委員を選定しており、常勤監査等委員は、グループ経営会議等重要な会議への出席、重要な決裁書類等の閲覧、内部監査部門その他関係者の報告聴取等により、取締役の業務執行につき監査を実施しています。また、会計監査人から監査方針及び監査計画を聴取し、随時監査に関する結果の報告並びに説明を受ける等、会計監査人との相互連携を図っております。

c. コーポレート・ガバナンス会議

コーポレート・ガバナンス会議は、当社役員及び子会社役員により構成されており、コーポレート・ガバナンスに関する当社の基本方針の策定や行動規範・企業倫理憲章の設定、内部統制の仕組みの確立・強化等を実施するため、常設の機関として原則四半期に1回開催しております。

d. グループ経営会議

グループ経営会議は、当社並びに当社子会社の業務執行取締役で構成されており、当社の取締役会に付議される事項その他重要な事項に関して事前に審議及び議論を実施するとともに、グループ会社間の情報共有並びに経営方針の統一化を図るため、原則毎週1回開催しております。

B. 内部統制システムの整備の状況

当社の取締役の職務の執行が法令及び定款に適合することを確保するための体制その他会社の業務の適正を確保するための体制についての決定内容の概要は以下のとおりであります。

a. 取締役及び使用人の職務の執行が法令及び定款に適合することを確保するための体制

- イ. 当社は、コンプライアンスを経営の根幹に置き、当社及び当社の子会社（以下、当社グループという。）に共通の行動指針として、「行動規範」を定め、当社グループ各社の役員及び社員はこれに従う。
- ロ. 当社グループ各社の役員及び社員は、法令、定款、社内規程等に則って職務の執行に当たる。
- ハ. 当社の取締役は、取締役会を開催し、職務の執行が法令及び定款に適合するよう相互牽制を行う。
- ニ. 当社の監査等委員は、法令に則り、監査等委員以外の取締役の職務執行を監査するとともに、内部統制システムの整備・運用状況を監査する。
- ホ. 当社は、当社グループ各社の役員を委員とするコーポレート・ガバナンス会議を設置し、企業統治の充実、確立、定着という目的の達成に努める。
- ヘ. 当社は、法務コンプライアンス部担当取締役及び監査等委員を情報受領者とする「ホットライン通報制度」を構築するほか、法務コンプライアンス部担当取締役が管理する「目安箱」の設置等により、違反行為等の早期発見と是正を目的とする情報収集及び報告体制を構築し効果的な運用を図る。
- ト. 当社は、社長直轄とする内部監査室を置き、各部門の業務執行及びコンプライアンスの状況等について内部監査を実施し、その結果を社長に報告する。

b. 取締役の職務の執行に係る情報の保存及び管理に対する体制

- イ. 当社は、（ ）株主総会議事録、取締役会議事録、監査等委員会議事録等の法定作成文書をはじめ、（ ）各会議体の議事録、（ ）決裁書類等の取締役の職務の執行に係る情報については、関連資料とともに「文書管理規程」等の社内規程に基づき、適切かつ確実に保存及び管理を行う。
- ロ. 当社は、取締役の職務の執行に係るその他の情報について、「情報システム管理規程」に基づき、その保存媒体に応じて適正に保存及び管理を行う。
- ハ. 当社は、取締役が随時、当該情報を閲覧できる体制を構築する。

c. 損失の危険の管理に関する規程その他の体制

- イ. 当社は、「経営危機管理規程」により経営活動上のリスク管理に関する基本方針及び体制を定め、これに基づくリスク管理体制を整備、構築することにより企業リスクの事前回避と被害発生時の損害額の最小化に努める。
- ロ. 当社は、当社グループの経営活動上のリスクとして、市場関連リスク、信用リスク、流動性リスク、法務リスク、事務リスク等を認識し、そのリスクカテゴリー毎の把握と対応管理部署の体制を整備する。
- ハ. 新規の業務を開始する場合には、リスクの適切な把握、評価及び管理に努める。

- d. 取締役の職務の執行が効率的に行われることを確保するための体制
- イ. 当社は、取締役会を定款及び「取締役会規程」に基づき運営し、毎月定時での開催の他に、必要に応じて臨時に開催する。取締役会は付議事項の審議及び重要な報告を行う。
 - ロ. 当社は、取締役会に付議される事項に関しては、グループ経営会議等で事前に十分な審議及び議論を実施することにより取締役の職務が効率的に行われるよう事業運営を行う。
 - ハ. 当社は、当社並びに当社子会社の業務執行取締役で構成するグループ経営会議を原則毎週1回開催し、取締役会付議議案の事前審議を行うとともに、一定の業務執行に関する基本的事項及び重要事項に関する意思決定を行う。
 - ニ. 当社は、「職務権限規程」及び「稟議規程」に基づき、取締役の職務の効率性と決裁の合理性、妥当性を確保するとともに、取締役及び下位職位者の決裁項目、協議部門、稟議等を定める。重要事項については、各取締役が同規程に従い決裁を行うか、決裁を行った上で取締役会の承認を得ることとするが、軽微なものについては権限委譲された下位職位者が同規程に従いその責任において決裁する。
 - ホ. 当社は、経営組織、業務分掌及び職務権限に関する基本事項を「組織規程」、「業務分掌規程」及び「職務権限規程」並びに「稟議規程」で明確にし、取締役及びその他社員により適正かつ効率的に職務が行われる体制を確保する。
- e. 当社及びその子会社から成る企業集団における業務の適正を確保するための体制
- イ. 当社は、「関係会社管理規程」等の社内規程に従って子会社管理を行い、子会社の取締役の職務の執行を監視・監督する。
 - ロ. 当社は、グループ経営会議及び必要に応じて開催する子会社と関係各部門責任者による会議において、グループ間の情報共有、意思疎通及びグループ経営方針の統一化を図る。
 - ハ. 当社は、内部監査部門を有しない子会社について、当社の内部監査室により半期毎に子会社の業務監査、内部統制監査等を実施し、その結果を社長及び関係会社に内部監査報告書として報告する。
- f. 監査等委員会がその職務を補助すべき使用人を置くことを求めた場合における当該使用人に関する事項
- イ. 当社は、監査等委員会が監査等委員会の職務を補助すべき使用人について、監査等委員会の指揮命令に属する補助者の常設を取締役（監査等委員であるものを除く。）に対して求めることができるものとする。
 - ロ. 当社は、監査等委員会が必要に応じて、内部監査部門等の使用人を監査等委員会監査の補助者に任命することができるものとする。
- g. 監査等委員会を補助する使用人の独立性に関する事項
- イ. 当社は、監査等委員会の職務を補助する社員に関する人事異動、人事評価、処罰等については、監査等委員会委員長の承認を得て行うものとする。
 - ロ. 当社は、監査等委員会より監査業務に関する命令を受けた社員が、その命令に関して、取締役（監査等委員であるものを除く。）の指揮命令を受けないものとする。
- h. 取締役及び使用人が監査等委員会に報告するための体制、その他の監査等委員会への報告に関する体制及び報告をした者が当該報告をしたことを理由として不利な取扱いを受けないことを確保するための体制
- イ. 当社では、各監査等委員が取締役会以外の会議への出席権限を有し、会議で取締役（監査等委員であるものを除く。）及び社員に対し報告を求めることができる。
 - ロ. 当社の取締役（監査等委員であるものを除く。）及び社員は、「監査等委員会規程」に従い、各監査等委員の要請に応じて必要な報告及び情報提供を行うとともに、当社の経営上に重大な影響を及ぼすおそれのある諸問題、事象については、遅滞なく報告するものとする。
 - ハ. 当社は、監査等委員会へ報告を行った取締役及び社員に対し、当該報告を行ったことを理由として不利な取扱いを行うことを禁止し、その旨を取締役及び社員に周知徹底する。
- i. 監査等委員の職務の執行について生ずる費用又は債務の処理に係る方針に関する事項
- 監査等委員がその職務の執行について生ずる費用の前払い又は償還等の請求をしたときは、当該監査等委員の職務の執行に必要でないと認められた場合を除き、速やかに当該費用又は債務を処理する。
- j. その他監査等委員会の監査が実効的に行われることを確保するための体制
- 監査等委員会は、社長、会計監査人とそれぞれ定期的に意見交換を行う。また、監査等委員会は内部監査室に対し適宜、内部監査の計画・結果等について報告を求め、助言及び意見交換を行う。
- k. 業務の適正を確保するための体制の運用状況の概要
- 上記の方針に基づき当連結会計年度に実施した当社グループにおける内部統制システムの主な運用状況は、以下のとおりであります。
- イ. コンプライアンス基本方針を定め、当該基本方針に基づき全役職員を対象とするコンプライアンスセミナーを毎月1回開催し、法令等に関する具体的事例を活用した研修等を実施しております。

ロ．リスク管理会議を毎月1回開催し、網羅的にリスクの状況をモニタリングするほか、顕在化したリスクについての対応状況や再発防止の状況等に係る報告、新たに発生した潜在的リスクへの対処の状況の報告等がなされております。

ハ．監査等委員は、定時監査等委員会を毎月1回開催するほか、必要に応じ臨時監査等委員会を開催し、情報交換を行っております。その他、各種社内会議への出席、会計監査人及び内部監査部門との連携等を通じて監査の実効性の向上を図っております。

C. コンプライアンス体制の整備状況

当社は、社長直轄の常設会議体としてコーポレート・ガバナンス会議を設置し、原則四半期に1回開催しており、この他グループ経営会議等を通じて企業統治や法令遵守状況及びリスク管理の実態監視、危険防止のための社内啓蒙活動等につき情報共有を行い問題点への対策を協議しております。このほか、社外弁護士と顧問契約を結び、適宜リスク対応等の助言を受けております。

() 企業統治の体制を採用する理由

当社は、取締役及び取締役会による経営管理、リスク管理を徹底して行い企業価値の維持、向上に努めております。取締役の業務執行に関しては、監査等委員会を設置し、社外取締役である監査等委員3名による監査、監督を行っております。経営上の意思決定については、原則としてグループ経営会議で議論した後に取締役会に付議し決定するか、稟議並びに職務権限に関する規程に基づき承認、決定する形態をとっております。

更に、法定の機関のほか、グループ経営会議やコーポレート・ガバナンス会議を設置し、定期的を開催することで、補完的な事前協議体制を整備しております。これにより、取締役会における適切かつ効率的な意思決定が担保されるとの考えから、当社では現状の企業統治体制を採用しております。

() 責任限定契約の内容の概要

当社と社外取締役及び会計監査人は、会社法第427条第1項の規定に基づき、同法第423条第1項の損害賠償責任を限定する契約を締結しております。当該契約に基づく損害賠償責任の限度額は、それぞれ法令に定める額としております。

なお、当該責任限定が認められるのは、当該社外取締役又は会計監査人が責任の原因となった職務の遂行について善意かつ重大な過失がないときに限られます。

取締役の定数

当社は、取締役（監査等委員であるものを除く。）の定数を11名以内、監査等委員である取締役の定数を5名以内とする旨定款に定めております。

取締役の選任の決議要件

当社は、取締役の選任決議について、議決権を行使することができる株主の議決権の3分の1以上を有する株主が出席し、その議決権の過半数をもって行う旨及び累積投票によらないものとする旨定款に定めております。

中間配当

当社は、会社法第454条第5項の規定により、株主への機動的な利益還元を行うことを可能とするため、取締役会の決議によって、毎年9月30日を基準日として中間配当をすることができる旨定款に定めております。

当社は、当社株式を長期保有していただいております株主の皆様への利益還元の機会を充実させるべく、期末配当に加えて中間配当を実施することを基本方針としております。

自己の株式の取得

当社は、自己の株式の取得について、経営環境の変化に対応して資本政策等の経営諸施策を機動的に遂行することを可能とするため、会社法第165条第2項の規定に基づき、取締役会の決議によって市場取引等により自己の株式を取得することができる旨定款に定めております。

取締役及び監査役の責任免除

当社は、会社法第426条第1項の規定により、取締役会の決議をもって同法第423条第1項の行為に関する取締役（取締役であった者を含む。）の損害賠償責任を法令の限度において免除することができる旨、及び会社法第427条第1項の規定により、業務執行取締役等であるものを除く取締役との間に、任務を怠ったことによる損害賠償責任を限定する契約を締結することができる旨定款に定めております。これは、取締役が職務を遂行するに当たり、その能力を十分に発揮して、期待される役割を果たしうる環境を整備することを目的とするものであります。

なお、2015年6月14日開催の第11回定時株主総会において、当社が監査等委員会設置会社へ移行するための定款の変更により、当該株主総会終結前の行為に関する会社法第423条第1項所定の監査役（監査役であった者を含む。）の損害賠償責任を、法令の限度において取締役会の決議によって免除することができる旨の規定を経過措置として残しております。

株主総会の特別決議要件

当社は、会社法第309条第2項に定める株主総会の特別決議要件について、議決権を行使することができる株主の議決権の3分の1以上を有する株主が出席し、その議決権の3分の2以上をもって行う旨定款に定めております。これは、株主総会における特別決議の定足数を緩和することにより、株主総会の円滑な決議を行うことを目的とするものであります。

(2) 【 役員の状況】

役員一覧

男性 9名 女性 -名 (役員のうち女性の比率 - %)

役職名	氏名	生年月日	略歴	任期	所有株式数 (株)
取締役社長 (代表取締役)	奥山 泰全	1971年 8月13日生	1994年 4月 澤公認会計士事務所入所 1999年11月 株式会社シムビジネスコンサルティング 監査役 2001年 4月 イ・システム株式会社 (現日本プライ ベート証券株式会社) 取締役 2002年 4月 トレイダーズ証券株式会社執行役員 同社取締役 2003年 4月 トレイダーズ投資顧問株式会社取締役 2003年 4月 トレイダーズフィナンシャルシステムズ 株式会社 (現 S B I トレードウィンテッ ク株式会社) 取締役 2004年 6月 2006年 7月 当社顧問 2006年 8月 当社執行役員 2006年 8月 当社代表取締役社長 (現任) 2006年 9月 株式会社マネーパートナーズソリュー ションズ取締役 2008年 5月 マネーパートナーズ分割準備株式会社 (現株式会社マネーパートナーズ) 代表 取締役社長 2013年 7月 株式会社マネーパートナーズ代表取締役 社長兼ディーリング本部長 2014年 7月 株式会社マネーパートナーズ代表取締役 社長 (現任)	注 3	955,800
専務取締役	福島 秀治	1954年 6月22日生	1978年 4月 東京短資株式会社入社 1978年12月 トウキョウフォレックス株式会社出向 1998年 3月 アルママターファンド投資顧問株式会 社出向 2000年 3月 東短デリバティブズ株式会社出向企画管 理部長 2001年 3月 トレイダーズ証券株式会社出向取締役 2002年 6月 イ・システム株式会社 (現日本プライ ベート証券株式会社) 執行役員 2003年 4月 トレイダーズ証券株式会社取締役 同社常務取締役 2005年 6月 2006年 7月 当社顧問 2006年 8月 当社執行役員 2006年 8月 当社常務取締役 2006年 9月 株式会社マネーパートナーズソリュー ションズ取締役 2008年 3月 当社専務取締役 2008年 5月 マネーパートナーズ分割準備株式会社 (現株式会社マネーパートナーズ) 専務 取締役 2013年 6月 株式会社マネーパートナーズ取締役 2013年 6月 当社取締役 2014年 6月 当社専務取締役 (現任) 2017年 4月 株式会社マネーパートナーズ専務取締役 営業本部長 2018年 7月 株式会社マネーパートナーズ専務取締役 (現任)	注 3	881,300

役職名	氏名	生年月日	略歴	任期	所有株式数 (株)
取締役 法務コンプライアンス部長	佐藤 直広	1959年11月14日生	1985年4月 カシイ住宅設備株式会社入社 1991年10月 北辰商品株式会社入社経営企画部長 2005年6月 当社取締役 2005年6月 当社取締役退任 2005年7月 当社執行役員マーケティング部ゼネラルマネージャー 2005年9月 当社執行役員経営企画室長 2005年11月 当社取締役経営企画室長 2008年3月 当社常務取締役経営企画室長 2008年4月 当社常務取締役 2008年5月 マネーパートナーズ分割準備株式会社(現株式会社マネーパートナーズ)常務取締役 2011年6月 株式会社マネーパートナーズ常務取締役内部管理統括責任者 2011年6月 当社常務取締役法務コンプライアンス部長 2013年6月 株式会社マネーパートナーズ取締役内部管理統括責任者 2013年6月 当社取締役法務コンプライアンス部長(現任) 2018年7月 株式会社マネーパートナーズ取締役内部管理統括責任者兼内部管理統括部長(現任)	注3	295,200
取締役 C I O兼 I T 管理部長	白水 克紀	1961年6月19日生	1984年4月 日本デジタル・イクイップメント株式会社入社 1992年4月 日本リースオート株式会社入社 1994年6月 日本リース情報システム株式会社転籍 1998年4月 G E フリートサービス株式会社入社 2000年2月 日本 G M A C コマーシャル・モーゲージ株式会社入社 2006年2月 当社入社 I T 統括部長 2006年2月 当社執行役員 I T 統括部長 2006年9月 株式会社マネーパートナーズソリューションズ取締役 2006年11月 当社執行役員 C I O 兼 I T 統括部長 2008年3月 当社取締役 C I O 兼 I T 統括部長 2008年4月 当社取締役 C I O 2008年5月 マネーパートナーズ分割準備株式会社(現株式会社マネーパートナーズ)取締役 2008年10月 当社取締役 C I O 兼 I T 管理部長(現任) 2008年10月 株式会社マネーパートナーズ取締役 C I O 2011年6月 株式会社マネーパートナーズ取締役 C O O 兼 C I O 2013年6月 株式会社マネーパートナーズ取締役 2013年7月 株式会社マネーパートナーズ取締役海外金融法人営業部長 2014年7月 株式会社マネーパートナーズ常務取締役ディーリング本部長兼海外金融法人営業部長 2015年7月 株式会社マネーパートナーズ常務取締役(現任)	注3	120,000

役職名	氏名	生年月日	略歴	任期	所有株式数 (株)
取締役 CFO	中西 典彦	1966年11月19日生	1989年4月 株式会社三和銀行入行 1996年6月 株式会社マツダスピード入社 1999年3月 日本インフォメーション・エンジニアリング株式会社(現株式会社JIEC)入社 2000年4月 ネストウェブ株式会社入社 2000年11月 株式会社ニューラルネット入社 2002年5月 株式会社プラット・コミュニケーション・コンポーネンツ入社 2003年12月 ぷらっとホーム株式会社転籍 2006年5月 当社入社管理部長 2006年5月 当社執行役員管理部長 2006年9月 株式会社マネーパートナーズソリューションズ監査役(現任) 2006年11月 当社執行役員CFO兼財務部長 2007年8月 当社執行役員CFO 2008年3月 当社取締役CFO 2008年4月 当社取締役CFO兼経営企画部長 2008年5月 マネーパートナーズ分割準備株式会社(現株式会社マネーパートナーズ)取締役 2008年10月 当社取締役CFO(現任) 2008年10月 株式会社マネーパートナーズ取締役CFO 2012年7月 株式会社マネーパートナーズ取締役CFO兼管理部長 2013年5月 株式会社マネーパートナーズ取締役管理部長 2018年4月 株式会社マネーパートナーズ取締役 2018年6月 株式会社マネーパートナーズ取締役副社長兼CFO(現任)	注3	18,400
取締役	吉田 光太郎	1968年6月3日生	1992年4月 大和証券株式会社(現株式会社大和証券グループ本社)入社 2012年10月 大和証券株式会社ダイレクト企画部長 2016年10月 大和証券株式会社プロダクト・ソリューション企画部長 2019年4月 大和証券株式会社町経営企画部長兼株式会社大和証券グループ本社経営企画部長(現任) 2019年4月 大和企業投資株式会社取締役(現任) 2019年4月 大和PIパートナーズ株式会社取締役(現任) 2019年4月 株式会社大和ファンド・コンサルティング取締役(現任) 2019年6月 当社社外取締役(現任)	注3	-

役職名	氏名	生年月日	略歴	任期	所有株式数 (株)
取締役 (監査等委員)	安齋 一雄	1953年3月24日生	<p>1977年4月 古河電気工業株式会社入社</p> <p>1980年9月 三菱自動車工業株式会社入社</p> <p>1984年5月 ヒロセ電機株式会社入社</p> <p>1986年3月 日興証券株式会社(現S M B C日興証券株式会社)入社</p> <p>1989年6月 借成証券株式会社(現内藤証券株式会社)出向ロンドン駐在員事務所長</p> <p>1990年4月 同社ロンドン現地法人取締役副社長</p> <p>1994年8月 H S B Cジェームズ・ケーベル証券会社(現H S B C証券会社)東京支店受渡業務統括部長</p> <p>1998年7月 パークレイズ投信株式会社(現パークレイズ投信投資顧問株式会社)マーケティング部長兼営業部長</p> <p>2000年4月 同社代表取締役社長</p> <p>2001年4月 ブルデンシャル投信株式会社(現ブルデンシャル・インベストメント・マネジメント・ジャパン株式会社)パイス・プレジデント、投信営業部長</p> <p>2003年6月 トロント・ドミニオン証券会社ディレクター、クレジットストラクチャリング・グループ営業部長兼商品企画部長</p> <p>2005年3月 トレードウェブ・ヨーロッパ証券会社東京支店ディレクター兼コンプライアンスオフィサー</p> <p>2005年11月 イクシス・アセット・マネジメント株式会社(現ナティクシス・アセット・マネジメント株式会社)ディレクター</p> <p>2006年2月 同社代表取締役</p> <p>2007年7月 アセット証券株式会社(現いちご地所株式会社)営業第一部長</p> <p>2009年2月 C M S ジャパン株式会社(現アルパリジャパン株式会社)チーフ・コンプライアンス・オフィサー</p> <p>2011年4月 アルパリジャパン株式会社代表取締役社長兼C E O</p> <p>2012年7月 ウェスタン株式会社ディレクター</p> <p>2013年5月 Leverage Technological Trading Limited 日本担当 リージョナル・セールス・マネジャー</p> <p>2014年6月 当社常勤監査役</p> <p>2014年6月 株式会社マネーパートナーズ常勤監査役(現任)</p> <p>2015年6月 当社社外取締役(監査等委員)(現任)</p>	注4	11,900
取締役 (監査等委員)	根本 博史	1956年9月2日生	<p>1979年4月 中央監査法人入所</p> <p>1982年3月 公認会計士登録</p> <p>1992年10月 中央青山監査法人パートナー</p> <p>2005年7月 クリフィックス税理士法人代表パートナー</p> <p>2006年6月 K I S C O株式会社社外監査役(現任)</p> <p>2015年1月 クリフィックス税理士法人シニア・アドバイザー(現任)</p> <p>2015年1月 根本公認会計士事務所所長(現任)</p> <p>2016年5月 株式会社クリエイト・レストランツ・ホールディングス社外取締役(監査等委員)(現任)</p> <p>2019年6月 当社社外取締役(監査等委員)(現任)</p>	注4	-

役職名	氏名	生年月日	略歴	任期	所有株式数 (株)
取締役 (監査等委員)	川東 憲治	1964年5月3日生	1990年4月 弁護士登録 1990年4月 アンダーソン毛利法律事務所入所 1997年1月 ニューヨーク州弁護士資格取得 2000年12月 モルガン・スタンレー証券会社、モルガン・スタンレー・アセットマネジメント投信株式会社入社 2002年6月 金融庁証券取引等監視委員会検査官 2003年4月 あさひ・狛法律事務所パートナー 2005年7月 クリフォードチャンス法律事務所パートナー 2008年6月 敬和総合法律事務所パートナー(現任) 2019年6月 当社社外取締役(監査等委員)(現任)	注4	-
			計		

(注) 1. 吉田光太郎、安齋一雄、根本博史及び川東憲治は社外取締役であります。

2. 当社の監査等委員会については次のとおりであります。

委員長 安齋一雄、委員 根本博史、委員 川東憲治

なお、安齋一雄は、常勤の監査等委員であります。常勤の監査等委員を選定している理由は、取締役会以外の社内重要会議への出席や内部監査部門との連携を密にすること等により職務遂行の実効性を高めるためであります。

3. 2019年6月16日選任後1年以内に終了する事業年度のうち最終のものに関する定時株主総会の終結の時まで。

4. 2019年6月16日選任後2年以内に終了する事業年度のうち最終のものに関する定時株主総会の終結の時まで。

社外役員の状況

() 社外取締役の員数

当社は、監査等委員でない社外取締役1名、監査等委員である社外取締役3名を選任しております。

() 社外取締役と提出会社との人的・資金的・取引関係その他の利害関係

監査等委員でない社外取締役吉田光太郎氏は、当社の大株主である株式会社大和証券グループ本社の使用人です。同社は、当社の株式を6,029,100株(議決権比率18.51%)所有しているほか、同社の子会社である大和証券株式会社は、当社株式の株式会社東京証券取引所 市場第二部への上場及び株式会社東京証券取引所 市場第一部銘柄指定に際しての主幹事証券会社であり、当社の子会社である株式会社マネーパートナーズの外国為替証券取引におけるカバー取引先であります。

監査等委員である社外取締役につきましては、安齋一雄氏は当社株式を11,900株保有しております。その他に監査等委員である社外取締役、また、当該監査等委員である社外取締役が他の会社等の役員若しくは使用人である、又は役員若しくは使用人であった場合における当該他の会社等と当社との間に、人的・資金的・取引上等の利害関係はありません。

なお、監査等委員である社外取締役3名は、いずれも当社とは上記を除き人的・資金的・取引上の関係が無く、高い独立性を有しているため、全員を独立役員に指定しております。

() 社外取締役が企業統治において果たす機能及び役割

監査等委員でない社外取締役につきましては、金融商品取引業を営む企業での経営企画に関する豊富な経験を生かし経営全般に関する監督や有効なアドバイスが得られることを期待しております。

また、監査等委員である社外取締役につきましては、経営及び取締役の業務執行について、中立、公平、適法、妥当な判断による監視及び監査が行われることを期待しております。

() 社外取締役を選任するための会社からの独立性に関する基準又は方針の内容

当社は、社外取締役を選任するための会社からの独立性に関する基準又は方針として明確に定めたものではありませんが、選任にあたっては、株式会社東京証券取引所が有価証券上場規程に基づき定める「上場管理等に関するガイドライン」に規定する独立性に関する判断基準を参考にしております。

() 社外取締役の選任状況に関する会社の考え方

監査等委員でない社外取締役吉田光太郎氏は、株式会社大和証券グループ本社において経営企画部長を務められるなど当社グループの主な事業である金融商品取引業を営む企業での経営企画に関する豊富な経験を有しており、経営全般に関する幅広いアドバイスが期待されることから職務を適切に遂行していただけるものと判断し、監査等委員でない社外取締役に選任しております。

監査等委員である社外取締役安齋一雄氏は、アルパリジャパン株式会社をはじめ金融商品取引業を営む企業での会社経営や業務に関する経験を豊富に有しており、経営全般に関する監督と有効なアドバイスが期待されることから、職務を適切に遂行していただけるものと判断し、監査等委員である社外取締役に選任しております。

監査等委員である社外取締役根本博史氏は、会計の専門家であり、公認会計士としての職業倫理、専門能力による高い監査機能と財務・会計における高度なアドバイスが期待されることから、職務を適切に遂行していただけるものと判断し、監査等委員である社外取締役に選任しております。

監査等委員である社外取締役川東憲治氏は、法律の専門家であり、弁護士としての職業倫理、専門能力による高い監査機能と法律面での高度なアドバイスが期待されることから、職務を適切に遂行していただけるものと判断し、監査等委員である社外取締役に選任しております。

当社は、9名の取締役により構成される取締役会に対し、監査等委員である社外取締役3名からなる監査等委員会及び監査等委員でない社外取締役1名による経営への監視、監査・監督が行われる体制を構築しており、現状においては、外部からの経営監視機能が十分に機能する体制が整っているものと考えております。社外取締役又は社外監査等委員による監督又は監査と内部監査、監査等委員会及び会計監査との相互連携並びに内部統制部門との関係

内部監査室及び監査等委員会は、会計監査人から監査方針及び監査計画を聴取し、随時監査に関する結果の報告並びに説明を受ける等、会計監査人との相互連携を図っております。

また、内部監査、監査等委員会監査及び会計監査にあたっては、内部統制部門と定期的な会合を設け、必要な情報を聴取し、報告を受けることで適切な監査を実施しております。

(3) 【監査の状況】

監査等委員会監査の状況

当社は、社外取締役である監査等委員3名からなる監査等委員会を設置しており、うち1名を常勤の監査等委員に選定しております。常勤監査等委員は、取締役会以外の重要な会議に出席し意見を述べております。また、非常勤の監査等委員の内1名は、公認会計士の資格を有しており、財務及び会計に関する相当程度の知見を有しております。監査等委員会は取締役の職務執行の監査を行うほか、業務及び財産状況の調査を随時行い、決算期に事業報告等、計算書類及びその附属明細書並びに連結計算書類に対する監査や監査報告書の作成等を行っております。

なお、監査等委員会監査が機能的に行えるよう、補助者を1名設置しております。

内部監査の状況

当社は、当社の業務全般の内部管理体制の適切性、有効性を検証することを目的として、社長直属の組織である内部監査室を設置し、室長1名、室員1名の2名体制で「内部監査規程」に基づく各業務執行部門に対する監査を定期的に行っております。内部監査室は、内部監査報告書を作成し監査の内容及び結果について社長に報告を行っております。問題点が認められた場合には、被監査部門に対しその改善実施の方法、改善計画等、措置の状況を記載した回答書を、内部監査報告書受取り時点から1ヶ月以内に作成し内部監査室に提出させるとともに、その後の改善実行状況につき調査、確認を行い、その結果を社長及び必要に応じ関係役員に報告しております。更に、監査等委員会や会計監査人と連携することで、内部牽制組織が十分機能するよう努めております。

会計監査の状況

() 監査法人の名称、業務を執行した公認会計士及び監査業務に係る補助者の構成

当社の会計監査人は、有限責任監査法人トーマツであり、下記の公認会計士2名により監査業務が執行されました。監査業務に係る補助者の構成については、監査法人の選定基準に基づき、公認会計士4名及び会計士補等4名、システム監査の専門家等その他の補助者も加えて構成されております。

業務を執行した公認会計士の氏名	所属する監査法人	継続監査年数(注)
平木 達也	有限責任監査法人トーマツ	-
高山 朋也	有限責任監査法人トーマツ	-

(注) 継続監査年数については、全員7年以内であるため、記載を省略しております。

また、通常の監査以外にも、会計上の課題、内部統制上の課題等に関しましては随時アドバイスを受けております。

() 監査法人の選定方針と理由

監査等委員会は、会計監査人候補者から、監査法人の概要、監査の実施体制、監査報酬の見積額等を入手し、面談、質問等を通じて総合的に判断して選定しております。

監査等委員会は、会計監査人の職務の執行に支障がある場合等、その必要があると判断した場合は、株主総会に提出する会計監査人の解任又は不再任に関する議案の内容を決定いたします。

また、会計監査人が会社法第340条第1項各号に定める項目に該当すると認められる場合は、監査等委員全員の同意に基づき監査等委員会が、会計監査人を解任いたします。この場合、監査等委員会が選定した監査等委員は、解任後最初に招集される株主総会におきまして、会計監査人を解任した旨と解任の理由を報告いたします。

() 監査等委員及び監査等委員会による監査法人の評価

日本監査役協会が公表する「会計監査人の評価及び選定基準策定に関する監査役等の実務指針」を踏まえ、会計監査人から監査計画・監査の実施状況・職務の遂行が適正に行われていることを確保するための体制・監査に関する品質管理基準等の報告を受け、検討し総合的に評価しております。

監査報酬の内容等

() 監査公認会計士等に対する報酬

区分	前連結会計年度		当連結会計年度	
	監査証明業務に基づく報酬(百万円)	非監査業務に基づく報酬(百万円)	監査証明業務に基づく報酬(百万円)	非監査業務に基づく報酬(百万円)
提出会社	28	-	28	-
連結子会社	11	3	11	3
計	39	3	39	3

() 監査公認会計士等と同一のネットワークに属する組織に対する報酬

該当事項はありません。

() その他の重要な監査証明業務に基づく報酬の内容

該当事項はありません。

() 監査報酬の決定方針

該当事項はありません。

() 監査等委員会が会計監査人の報酬等に同意した理由

会計監査人の監査計画の内容、会計監査の職務遂行状況及び報酬見積りの算出根拠などが適切であるかどうかについて必要な検証を行ったうえで、会計監査人の報酬等の額について同意の判断をしております。

(4) 【役員の報酬等】

役員の報酬等の額又はその算定方法の決定に関する方針に係る事項

当社は役員の報酬等の額又はその算定方法の決定に関する方針は定めておりません。

取締役（監査等委員を除く。）の報酬額につきましては、「役員規程」及び「役員報酬規程」の定めを基に、世間の水準、会社業績、社員給与とのバランス等を総合的に勘案のうえ、取締役会において株主総会で決議された総額の上限の範囲内で決定することとしております。

監査等委員である取締役の報酬につきましては、「役員規程」及び「役員報酬規程」の定めを基に、世間の水準、会社業績、社員給与とのバランス等を総合的に勘案のうえ、監査等委員の協議により株主総会で決議された総額の上限の範囲内で決定することとしております。

当社は報酬委員会の設置を検討しておりますが、現時点では設置に至っておらず、報酬委員会設置までの一時的形態として、上記「役員規程」及び「役員報酬規程」の定めに基づいて報酬額を決定することについての権限を取締役会から取締役社長に委任した上で、取締役社長奥山泰全が監査等委員会委員長である監査等委員と最高財務責任者である取締役との協議を経て全員一致を原則として決定しております。

なお、当事業年度の報酬額決定については、2018年6月16日付取締役会にて、報酬額決定の権限を取締役社長に委任する旨の決議を行っております。

また、基本報酬の限度額は、2015年6月14日開催の第11回定時株主総会において、取締役（監査等委員を除く。）については年額350百万円以内（ただし、使用人分給与は含まない。）、監査等委員である取締役については年額50百万円以内とそれぞれ決議いただいております。

当社の役員報酬は、業績連動報酬と業績連動報酬以外の報酬等により構成されておりますが、その支給割合の決定の方針は定めておらず、株主総会及び取締役会の承認を受け以下の制度を導入しております。

() 取締役に対する短期業績連動報酬

2008年3月18日開催の第3回定時株主総会において、当社の取締役に対する報酬として、従来の固定報酬とは別に業績向上へのインセンティブを高め、会社業績の一層の向上を目指すことを目的として業績連動報酬を第5期事業年度から導入することを決議いたしました。なお、2019年6月16日開催の第15回定時株主総会決議及び取締役会決議により、第15期の業績連動報酬の具体的内容は以下のとおり承認されております。

〔対象期間〕

第16期事業年度（2019年4月1日より2020年3月31日）を対象期間とします。

〔業績連動報酬の算定方法〕

当社グループの連結経常利益から10億円を控除した金額を計算の基礎とし、これに2.0%を乗じた額を支給総額とします。ただし、百万円未満は切り捨てるものとし、その総額は1億円を超えないものとします。

なお、支給対象に社外取締役もしくは非業務執行取締役は含めず、また、連結営業利益及び親会社株主に帰属する当期純利益のいずれも利益を計上している場合並びに中間配当もしくは期末配当のいずれかを実施していることを支給の条件とします。

〔各取締役への配分方法〕

各取締役への配分額は、支給総額に取締役社長1.0、取締役副社長0.8、専務取締役0.6、常務取締役0.5、その他の取締役0.4の役位別係数を乗じ、全取締役の係数の合計で除した金額とします。

なお、当期に係る短期業績連動報酬についても、当期を対象期間として上記と同様の制度を実施しており、業績連動報酬に係る指標である連結経常利益の実績は1,181百万円でありました。（目標については、業績予想を公表しておらず、非公表であります。）

() 取締役に対する業績連動型株式報酬の導入

当社は、2016年6月19日開催の第12回定時株主総会において、株式会社マネーパートナーズ、株式会社マネーパートナーズソリューションズの子会社2社（当社と子会社2社を併せて、以下「対象会社」という。）は、2016年6月18日、2016年6月19日開催の各社の定時株主総会において、取締役に対する業績連動型株式報酬制度（以下「本制度」という。）の導入を決議いたしました。

本制度の導入は、取締役の報酬について当社グループの業績及び株主価値との連動性をより明確にし、中長期的な業績の向上と企業価値の増大への貢献意識を高めることを目的としております。

〔本制度の概要〕

本制度は、当社が設定する信託（以下、本制度に基づき設定される信託を「本信託」という。）が、対象会社より拠出する金銭を原資として当社株式を取得し、本信託を通じて、取締役に対し、各対象会社が定める株式交付規程に従って、当社株式及び当社株式の換価処分金相当額の金銭（以下「当社株式等」という。）の交付及び給付（以下「交付等」という。）が行われる株式報酬制度であります。なお、取締役が当社株式等の交付等を受ける時期は、原則として取締役の退任時となります。

〔本制度の期間〕

本制度は、2017年3月31日で終了する事業年度から2021年3月31日で終了する事業年度までの5事業年度（以下「対象期間」という。）を対象としています。

〔本制度の対象者〕

本制度は、当社の取締役（監査等委員である取締役、社外取締役及び国外居住者を除く。以下、同じ。）及び子会社の取締役（社外取締役及び国外居住者を除く。以下、同じ。）を対象者（以下「対象取締役」という。）としています。

〔業績連動報酬の算定方法〕

各事業年度における親会社株主に帰属する当期純利益の額及び役位に応じて、対象会社ごとに、対象取締役に一定のポイントが付与されます。1ポイントは当社株式1株とし、対象取締役に、退任時にポイントの累積値（以下「累積ポイント」という。）に応じて、累積ポイントの70%に相当する数の当社株式（単元未満株式については切捨て）については交付し、残りの当社株式については、換価処分金相当額の金銭の給付を行います。対象期間に付与されるポイント（株式数）の総数の上限は、当社533,300ポイント（533,300株）、株式会社マネーパートナーズ213,300ポイント（213,300株）、株式会社マネーパートナーズソリューションズ53,400ポイント（53,400株）、合計800,000ポイント（800,000株）としております。

なお、ポイントの付与は次の算定式により計算します。

$$\frac{\text{親会社株主に帰属する当期純利益の額} \times 3\%}{\text{本信託による当社株式の取得株価の平均値}} \times \frac{\text{各対象取締役の役位ウェイト}}{\text{役位ウェイト合計}}$$

- (注) 1. 1ポイント未満の端数は切り捨てます。
2. 当連結会計年度のポイント付与の計算における当社株式の取得株価の平均値は508円であります。
3. 「役位ウェイト合計」とは、ポイントの付与の対象となる全対象取締役の役位ウェイトを合計した値になります。
4. 当社株式の株式分割・株式併合等により、ポイントの調整を行うことが公正であると認められる事象が生じた場合、分割比率・併合比率等に応じて、1ポイント当たりの当社株式数を調整します。
5. 信託期間中に対象取締役が死亡した場合、その時点の累積ポイントに応じた当社株式について、その全てを換価した上で、換価処分金相当額の金銭の給付を、当該対象取締役の相続人が受けるものとします。
6. 役位別ウェイト

対象会社	役位	役位ウェイト
当社	取締役社長	1.00
	取締役副社長	0.80
	取締役専務	0.66
	取締役常務	0.60
	取締役C X O(*1)	0.60
	取締役	0.45
株式会社マネーパートナーズ	取締役社長	0.60
	役付取締役	0.40
	取締役	0.40
株式会社マネーパートナーズソリューションズ	取締役社長	0.40
	取締役社長以外の取締役	0.20

(*1) C X Oは当会社で定める各業務当該業務の最高執行責任者を指すものとします。

なお、当期に係る業績連動型株式報酬に係る指標である親会社株主に帰属する当期純利益の実績は、772百万円でありました。

() 子会社における取締役に對する業績連動型役員報酬

当社の100%子会社である株式会社マネーパートナーズは、取締役に對して当社と同様に()に記載の業績連動型株式報酬制度を導入しているほか、当社グループの中核会社として業績向上へのインセンティブを高め、会社業績の一層の向上を目指すことを目的として2019年6月15日開催の第11回定時株主総会決議及び取締役会決議により、下記のとおり短期業績連動報酬制度を導入しております。

〔対象期間〕

第12期事業年度（2019年4月1日より2020年3月31日）を対象期間とします。

〔業績連動報酬の算定方法〕

株式会社マネーパートナーズの経常利益から10億円を控除した金額を計算の基礎とし、これに2.5%を乗じた額を支給総額とします。ただし、百万円未満は切り捨てるものとし、その総額は1億円を超えないものとします。

なお、支給対象に社外取締役、非業務執行取締役及び親会社取締役を兼務し無報酬である取締役は含めず、また、営業利益及び当期純利益のいずれも利益を計上していることを支給の条件とします。

〔各取締役への配分方法〕

各取締役への配分額は、支給総額に取締役社長1.0、取締役副社長0.8、専務取締役0.6、常務取締役0.5、その他の取締役0.4の役位別係数を乗じ、全取締役の係数の合計で除した金額とします。

なお、当期に係る短期業績連動報酬についても、当期を対象期間として上記と同様の制度を実施しており、業績連動報酬に係る指標である株式会社マネーパートナーズの経常利益の実績は1,061百万円でありました。（目標については、現時点では業績予想を公表しておらず、非公表であります。）

役員区分ごとの報酬等の総額、報酬等の種類別の総額及び対象となる役員の員数

役員区分	報酬等の総額 (百万円)	報酬等の種類別の総額（百万円）			対象となる 役員員数 (人)
		基本報酬	短期業績 連動報酬	業績連動型 株式報酬	
取締役（監査等委員を除く。） （社外取締役を除く。）	154	139	3	12	5
社外取締役	36	36	-	-	4

（注）1．短期業績連動報酬の総額は、当事業年度に係る短期業績連動報酬として未払金に計上した金額を記載しております。

2．業績連動型株式報酬の総額は、当事業年度における役員株式給付引当金繰入額を記載しております。

3．当事業年度末現在の取締役（監査等委員及び社外取締役を除く。）は5名、社外取締役は5名であります。なお、社外取締役の支給人員は無報酬の社外取締役1名を除いております。

役員ごとの報酬等の総額

連結報酬等の総額が1億円以上である取締役はおりません。

使用人兼務役員の使用人分給与のうち重要なもの

使用人兼務の取締役はおりません。

(5) 【株式の保有状況】

投資株式の区分の基準及び考え方

原則として株式の純投資は行いませんが、資金運用の位置付けとして利益を得る目的で短期保有する上場株式を純投資目的である投資株式、それ以外の株式を純投資目的以外の目的である投資株式に区分しております。

提出会社における株式の保有状況

当社及び連結子会社のうち、投資株式の貸借対照表計上額（投資株式計上額）が最も大きい会社（最大保有会社）は提出会社であり、提出会社の株式の保有状況については以下のとおりです。

() 投資株式のうち保有目的が純投資目的以外の目的であるものの銘柄数及び貸借対照表計上額の合計額

	銘柄数 (銘柄)	貸借対照表計上額の 合計額(百万円)
非上場株式	4	154
非上場株式以外の株式	-	-

(当事業年度において株式数が増加した銘柄)

非上場株式が、会社分割により1銘柄増加しております。

(当事業年度において株式数が減少した銘柄)

	銘柄数 (銘柄)	株式数の減少に係る売却 価額の合計額(百万円)
非上場株式	1	218
非上場株式以外の株式	-	-

() 保有目的が純投資目的である投資株式の前事業年度及び当事業年度における貸借対照表計上額の合計額並びに当事業年度における受取配当金、売却損益及び評価損益の合計額

区分	当事業年度		前事業年度	
	銘柄数 (銘柄)	貸借対照表計上額の 合計額(百万円)	銘柄数 (銘柄)	貸借対照表計上額の 合計額(百万円)
非上場株式	-	-	-	-
非上場株式以外の株式	-	-	-	-

区分	当事業年度		
	受取配当金の 合計額(百万円)	売却損益の 合計額(百万円)	評価損益の 合計額(百万円)
非上場株式	-	-	-
非上場株式以外の株式	-	1	-

第5【経理の状況】

1 連結財務諸表及び財務諸表の作成方法について

(1) 当社の連結財務諸表は、「連結財務諸表の用語、様式及び作成方法に関する規則」（昭和51年大蔵省令第28号。以下「連結財務諸表規則」という。）並びに同規則第46条及び第68条の規定に基づき、当社グループの主たる事業である有価証券関連業を営む会社の財務諸表に適用される「金融商品取引業等に関する内閣府令」（平成19年内閣府令第52号）及び「有価証券関連業経理の統一に関する規則」（昭和49年11月14日付日本証券業協会自主規制規則）に準拠して作成しております。

(2) 当社の財務諸表は、「財務諸表等の用語、様式及び作成方法に関する規則」（昭和38年大蔵省令第59号。以下「財務諸表等規則」という。）に基づいて作成しております。

なお、当社は、特例財務諸表提出会社に該当し、財務諸表等規則第127条の規定により財務諸表を作成しております。

2 監査証明について

当社は、金融商品取引法第193条の2第1項の規定に基づき、連結会計年度（2018年4月1日から2019年3月31日まで）の連結財務諸表及び事業年度（2018年4月1日から2019年3月31日まで）の財務諸表について、有限責任監査法人トーマツによる監査を受けております。

3 連結財務諸表等の適正性を確保するための特段の取組みについて

当社は、連結財務諸表等の適正性を確保するための特段の取組みを行っております。具体的には、

(1) 会計基準等の内容を適切に把握し、的確に対応できる体制を整備するため、公益財団法人財務会計基準機構へ加入し、同機構から発信される会計基準の新設、改正等に関する情報を入手しております。また、同機構や監査法人等の開催するセミナーへの参加及び会計専門誌等の定期購読を行っております。

(2) 連結財務諸表規則の規定に基づき適正な連結財務諸表等を作成するための社内規程、マニュアル、指針等の整備を行っております。なお、代表取締役社長直轄の部署として内部監査室を設置し、社内規程等の整備運用状況及び有効性を評価しております。

1【連結財務諸表等】

(1)【連結財務諸表】

【連結貸借対照表】

(単位：百万円)

	前連結会計年度 (2018年3月31日)	当連結会計年度 (2019年3月31日)
資産の部		
流動資産		
現金・預金	1 12,452	1 14,732
預託金	48,814	50,499
顧客分別金信託	460	460
顧客区分管理信託	1 44,810	1 46,181
その他の預託金	3,543	3,857
トレーディング商品	13,752	12,448
デリバティブ取引	13,752	12,448
約定見返勘定	554	184
短期差入保証金	5,352	4,142
外国為替差入証拠金	5,352	4,142
前払金	8	5
前払費用	139	157
未収入金	121	105
未収収益	482	726
外国為替取引未収収益	473	708
その他の未収収益	8	18
その他の流動資産	320	377
貸倒引当金	2	3
流動資産計	81,994	83,376
固定資産		
有形固定資産	628	734
建物	225	225
減価償却累計額	60	105
建物(純額)	165	120
器具備品	284	301
減価償却累計額	195	219
器具備品(純額)	89	81
リース資産	487	758
減価償却累計額	114	226
リース資産(純額)	373	532
無形固定資産	850	1,490
ソフトウェア	335	291
ソフトウェア仮勘定	324	380
商標権	0	0
リース資産	189	818
投資その他の資産	870	800
投資有価証券	414	286
長期差入保証金	150	139
長期前払費用	163	159
繰延税金資産	135	207
その他	6	8
固定資産計	2,350	3,025
資産合計	84,344	86,402

(単位：百万円)

	前連結会計年度 (2018年3月31日)	当連結会計年度 (2019年3月31日)
負債の部		
流動負債		
トレーディング商品	648	802
デリバティブ取引	648	802
約定見返勘定	166	33
預り金	3,424	3,867
顧客からの預り金	281	386
その他の預り金	3,142	3,481
受入保証金	61,758	62,557
外国為替受入証拠金	61,758	62,557
短期借入金	42,286	41,000
リース債務	121	299
未払金	210	338
未払費用	1,950	2,567
外国為替取引未払費用	1,741	2,381
その他の未払費用	208	185
未払法人税等	261	254
賞与引当金	37	39
その他の流動負債	74	54
流動負債計	70,841	71,815
固定負債		
リース債務	442	1,022
役員株式給付引当金	43	60
その他の固定負債	3	7
固定負債計	489	1,090
特別法上の準備金		
金融商品取引責任準備金	30	30
特別法上の準備金計	0	0
負債合計	71,331	72,906
純資産の部		
株主資本		
資本金	2,020	2,022
資本剰余金	2,160	2,161
利益剰余金	9,752	10,232
自己株式	921	915
株主資本合計	13,012	13,500
その他の包括利益累計額		
その他有価証券評価差額金	3	8
その他の包括利益累計額合計	3	8
新株予約権	3	3
純資産合計	13,013	13,495
負債・純資産合計	84,344	86,402

【連結損益計算書及び連結包括利益計算書】

【連結損益計算書】

(単位：百万円)

	前連結会計年度 (自 2017年4月1日 至 2018年3月31日)	当連結会計年度 (自 2018年4月1日 至 2019年3月31日)
営業収益		
受入手数料	104	94
委託手数料	4	3
外国為替取引手数料	4	3
その他の受入手数料	96	86
トレーディング損益	5,671	5,621
外国為替取引損益	5,671	5,621
金融収益	62	81
その他の売上高	190	433
営業収益計	6,029	6,230
金融費用	181	185
売上原価	131	372
純営業収益	5,716	5,673
販売費・一般管理費		
取引関係費	1,587	1,466
人件費	1,969	1,951
不動産関係費	636	664
事務費	921	907
減価償却費	397	352
租税公課	101	100
貸倒引当金繰入額	-	0
その他	57	57
販売費・一般管理費	4,670	4,501
営業利益	1,046	1,171
営業外収益		
受取配当金	3	2
投資事業組合運用益	10	11
賞与引当金戻入額	2	0
その他	6	2
営業外収益計	23	16
営業外費用		
投資有価証券売却損	-	1
投資事業組合運用損	3	3
社債発行費	-	1
為替差損	1	-
その他	0	0
営業外費用計	5	7
経常利益	1,064	1,181

(単位：百万円)

	前連結会計年度 (自 2017年4月1日 至 2018年3月31日)	当連結会計年度 (自 2018年4月1日 至 2019年3月31日)
特別利益		
投資有価証券売却益	-	168
金融商品取引責任準備金戻入	0	-
新株予約権戻入益	0	0
特別利益計	0	168
特別損失		
減損損失	-	2 150
投資有価証券評価損	-	3 49
特別損失計	-	200
税金等調整前当期純利益	1,064	1,149
法人税、住民税及び事業税	369	445
法人税等調整額	24	68
法人税等合計	345	377
当期純利益	719	772
親会社株主に帰属する当期純利益	719	772

【連結包括利益計算書】

(単位：百万円)

	前連結会計年度 (自 2017年4月1日 至 2018年3月31日)	当連結会計年度 (自 2018年4月1日 至 2019年3月31日)
当期純利益	719	772
その他の包括利益		
その他有価証券評価差額金	9	5
その他の包括利益合計	1 9	1 5
包括利益	709	767
(内訳)		
親会社株主に係る包括利益	709	767

【連結株主資本等変動計算書】

前連結会計年度（自 2017年4月1日 至 2018年3月31日）

(単位：百万円)

	株主資本				
	資本金	資本剰余金	利益剰余金	自己株式	株主資本合計
当期首残高	2,017	2,156	9,244	923	12,495
当期変動額					
新株の発行	3	3			7
剰余金の配当			211		211
親会社株主に帰属する 当期純利益			719		719
自己株式の処分				1	1
株主資本以外の項目の 当期変動額（純額）					
当期変動額合計	3	3	507	1	516
当期末残高	2,020	2,160	9,752	921	13,012

	その他の 包括利益累計額	新株予約権	純資産合計
	その他有価証券 評価差額金		
当期首残高	6	4	12,506
当期変動額			
新株の発行			7
剰余金の配当			211
親会社株主に帰属する 当期純利益			719
自己株式の処分			1
株主資本以外の項目の 当期変動額（純額）	9	0	10
当期変動額合計	9	0	506
当期末残高	3	3	13,013

当連結会計年度（自 2018年4月1日 至 2019年3月31日）

（単位：百万円）

	株主資本				
	資本金	資本剰余金	利益剰余金	自己株式	株主資本合計
当期首残高	2,020	2,160	9,752	921	13,012
当期変動額					
新株の発行	1	1			2
剰余金の配当			293		293
親会社株主に帰属する 当期純利益			772		772
自己株式の処分				6	6
株主資本以外の項目の 当期変動額（純額）					
当期変動額合計	1	1	479	6	488
当期末残高	2,022	2,161	10,232	915	13,500

	その他の 包括利益累計額	新株予約権	純資産合計
	その他有価証券 評価差額金		
当期首残高	3	3	13,013
当期変動額			
新株の発行			2
剰余金の配当			293
親会社株主に帰属する 当期純利益			772
自己株式の処分			6
株主資本以外の項目の 当期変動額（純額）	5	0	5
当期変動額合計	5	0	482
当期末残高	8	3	13,495

【連結キャッシュ・フロー計算書】

(単位：百万円)

	前連結会計年度 (自 2017年4月1日 至 2018年3月31日)	当連結会計年度 (自 2018年4月1日 至 2019年3月31日)
営業活動によるキャッシュ・フロー		
税金等調整前当期純利益	1,064	1,149
減価償却費	397	352
減損損失	-	150
貸倒引当金の増減額(は減少)	0	0
賞与引当金の増減額(は減少)	9	1
役員株式給付引当金の増減額(は減少)	21	23
金融商品取引責任準備金の増減額(は減少)	0	-
受取利息及び受取配当金	67	83
支払利息	181	185
株式交付費	0	0
社債発行費	-	1
為替差損益(は益)	1	-
投資事業組合運用損益(は益)	7	7
投資有価証券売却損益(は益)	-	166
投資有価証券評価損益(は益)	-	49
新株予約権戻入益	0	0
預託金の増減額(は増加)	5,503	1,685
トレーディング商品(資産)の増減額(は増加)	2,397	1,303
約定見返勘定(資産)の増減額(は増加)	193	369
短期差入保証金の増減額(は増加)	2,567	1,210
前払金の増減額(は増加)	3	2
前払費用の増減額(は増加)	137	16
未収入金の増減額(は増加)	116	15
未収収益の増減額(は増加)	138	244
その他の流動資産の増減額(は増加)	28	56
その他の固定資産の増減額(は増加)	82	83
トレーディング商品(負債)の増減額(は減少)	676	153
約定見返勘定(負債)の増減額(は減少)	146	32
預り金の増減額(は減少)	785	443
受入保証金の増減額(は減少)	1,432	799
未払金の増減額(は減少)	14	88
未払費用の増減額(は減少)	785	616
その他の流動負債の増減額(は減少)	4	20
その他	5	8
小計	1,594	4,695
利息及び配当金の受取額	66	83
利息の支払額	179	187
法人税等の支払額	231	455
法人税等の還付額	-	0
営業活動によるキャッシュ・フロー	1,939	4,136

(単位：百万円)

	前連結会計年度 (自 2017年4月1日 至 2018年3月31日)	当連結会計年度 (自 2018年4月1日 至 2019年3月31日)
投資活動によるキャッシュ・フロー		
有形固定資産の取得による支出	45	16
無形固定資産の取得による支出	275	296
投資有価証券の取得による支出	100	72
投資有価証券の売却による収入	-	289
投資有価証券の償還による収入	15	-
投資事業組合からの分配による収入	22	27
長期前払費用の取得による支出	50	32
投資活動によるキャッシュ・フロー	434	100
財務活動によるキャッシュ・フロー		
短期借入金の純増減額（は減少）	1,286	1,286
リース債務の返済による支出	187	179
株式の発行による収入	6	2
配当金の支払額	210	291
財務活動によるキャッシュ・フロー	894	1,755
現金及び現金同等物の増減額（は減少）	1,479	2,280
現金及び現金同等物の期首残高	10,681	9,202
現金及び現金同等物の期末残高	1 9,202	1 11,482

【注記事項】

(連結財務諸表作成のための基本となる重要な事項)

1. 連結の範囲に関する事項

連結子会社の数 2社

連結子会社の名称

株式会社マネーパートナーズ

株式会社マネーパートナーズソリューションズ

2. 連結子会社の事業年度等に関する事項

連結子会社の事業年度の末日は、連結決算日と一致しております。

3. 会計方針に関する事項

(1) 重要な資産の評価基準及び評価方法

イ 有価証券

その他有価証券

時価のあるもの

連結決算日の市場価格等に基づく時価法（評価差額は全部純資産直入法により処理し、売却原価は移動平均法により算定）を採用しております。

時価のないもの

移動平均法による原価法を採用しております。

なお、投資事業有限責任組合及びこれに類する組合への出資（金融商品取引法第2条第2項により有価証券とみなされるもの）については、組合契約に規定される決算報告日に応じて入手可能な最近の決算書を基礎にし、持分相当額を純額で取り込む方法によっております。

ロ デリバティブ

時価法を採用しております。

(2) 重要な減価償却資産の減価償却の方法

イ 有形固定資産（リース資産を除く）

建物（建物附属設備）は定額法、器具備品は定率法を採用しております。

なお、主な耐用年数は次のとおりであります。

建物（建物附属設備） 5年

器具備品 4年～15年

ロ 無形固定資産（リース資産を除く）

定額法を採用しております。

なお、自社利用のソフトウェアについては、社内における利用可能期間（5年）に基づいております。

ハ リース資産

所有権移転ファイナンス・リース取引に係るリース資産

自己所有の固定資産に適用する減価償却方法と同一の方法を採用しております。

所有権移転外ファイナンス・リース取引に係るリース資産

リース期間を耐用年数とし、残存価額を零とする定額法を採用しております。

(3) 重要な引当金及び特別法上の準備金の計上基準

イ 貸倒引当金

債権の貸倒れによる損失に備えるため、一般債権については貸倒実績率により、貸倒懸念債権等特定の債権については個別に回収可能性を検討し、回収不能見込額を計上しております。

ロ 賞与引当金

従業員の賞与の支払に備えるため、支給見込額のうち、当連結会計年度負担額を計上しております。

ハ 役員株式給付引当金

株式交付規程に基づく役員への当社株式の給付に備えるため、当連結会計年度末における株式給付債務の見込額を計上しております。

ニ 金融商品取引責任準備金

有価証券の売買その他の取引又はデリバティブ取引等に関して生じた事故による損失に備えるため、金融商品取引法第46条の5に基づき、金融商品取引業等に関する内閣府令第175条に定めるところにより算出した金額を計上しております。

(4) 連結キャッシュ・フロー計算書における資金の範囲

手許現金、随時引き出し可能な預金及び容易に換金可能であり、かつ、価値の変動について僅少なりリスクを負わない取得日から3ヶ月以内に償還期限の到来する短期投資からなっております。

(5) その他連結財務諸表作成のための重要な事項

イ 消費税等の会計処理

税抜方式によっております。

ロ 顧客を相手方とする外国為替証拠金取引の会計処理

顧客からの注文により成立する外国為替証拠金取引については、取引に係る決済損益及び評価損益をトレーディング損益（外国為替取引損益）勘定に計上しております。

なお、評価損益は、顧客を相手方とするすべての未決済の外国為替証拠金取引に係る評価損益を取引明細毎に算定し、これらを顧客毎に合算し損益を相殺した上で、評価損相当額を連結貸借対照表上のトレーディング商品（デリバティブ取引）勘定（資産）に、評価損相当額をトレーディング商品（デリバティブ取引）勘定（負債）にそれぞれ計上しております。

また、顧客から外国為替証拠金取引の証拠金として預託された金銭は、金融商品取引法第43条の3第1項並びに金融商品取引業等に関する内閣府令第143条第1項第1号に定める金銭信託（顧客区分管理信託）により自己の固有財産と区分して管理しております。当該金銭信託に係る元本は連結貸借対照表上の預託金（顧客区分管理信託）勘定に計上し、収益は金融収益勘定に計上した上で当連結会計年度末において未収のものは連結貸借対照表上の未収収益（その他の未収収益）勘定に計上しております。

ハ カウンターパーティを相手方とする外国為替証拠金取引の会計処理

当社グループからのカバー取引注文により成立する外国為替証拠金取引については、取引に係る決済損益及び評価損益をトレーディング損益（外国為替取引損益）勘定に計上しております。

なお、評価損益は、カウンターパーティを相手方とするすべての未決済の外国為替証拠金取引に係る評価損益を取引明細毎に算定した上で、これらをカウンターパーティ毎に合算し損益を相殺して算出してあり、これと同額を連結貸借対照表上のトレーディング商品（デリバティブ取引）勘定に計上しております。

また、カウンターパーティを相手方とする外国為替証拠金取引は毎営業日ロールオーバー（ポジションの決済及びポジションの持ち越しのための新規建て直し）されておりますので、評価損益は実質的には当連結会計年度末におけるロールオーバーによる新規建値と直物為替相場との差額をもって算定しております。

二 連結納税制度の適用

連結納税制度を適用しております。

（未適用の会計基準等）

- ・「収益認識に関する会計基準」（企業会計基準第29号 平成30年3月30日 企業会計基準委員会）
- ・「収益認識に関する会計基準の適用指針」（企業会計基準適用指針第30号 平成30年3月30日 企業会計基準委員会）

(1) 概要

国際会計基準審議会（IASB）及び米国財務会計基準審議会（FASB）は、共同して収益認識に関する包括的な会計基準の開発を行い、2014年5月に「顧客との契約から生じる収益」（IASBにおいてはIFRS第15号、FASBにおいてはTopic 606）を公表しており、IFRS第15号は2018年1月1日以後開始する事業年度から、Topic 606は2017年12月15日より後に開始する事業年度から適用される状況を踏まえ、企業会計基準委員会において、収益認識に関する包括的な会計基準が開発され、適用指針と合わせて公表されたものです。

企業会計基準委員会の収益認識に関する会計基準の開発にあたっての基本的な方針として、IFRS第15号と整合性を図る便益の1つである財務諸表間の比較可能性の観点から、IFRS第15号の基本的な原則を取り入れることを出発点とし、会計基準を定めることとされ、また、これまで我が国で行われてきた実務等に配慮すべき項目がある場合には、比較可能性を損なわせない範囲で代替的な取扱いを追加することとされております。

(2) 適用予定日

2022年3月期の期首から適用を予定しております。

(3) 当該会計基準等の適用による影響

「収益認識に関する会計基準」等の適用による連結財務諸表に与える影響額については、現時点で評価中であり、

(表示方法の変更)

1. 「『税効果会計に係る会計基準』の一部改正」の適用に伴う変更

「『税効果会計に係る会計基準』の一部改正」(企業会計基準第28号 平成30年2月16日)を当連結会計年度の期首から適用し、繰延税金資産は投資その他の資産の区分に表示しております。

この結果、前連結会計年度の連結貸借対照表において、「流動資産」の「繰延税金資産」30百万円は、「投資その他の資産」の「繰延税金資産」135百万円に含めて表示しております。

2. 連結損益計算書

前連結会計年度において、独立掲記しておりました「営業外収益」の「受取利息」及び「営業外費用」の「株式交付費」は金額的重要性が乏しくなったため、当連結会計年度においては、「営業外収益」及び「営業外費用」の「その他」に含めて表示しております。この表示方法の変更を反映させるため、前連結会計年度の連結財務諸表の組替えを行っております。

この結果、前連結会計年度の連結損益計算書において、「営業外収益」の「受取利息」に表示していた1百万円及び「営業費用」の「株式交付費」に表示していた0百万円は、「営業外収益」及び「営業外費用」の「その他」として組み替えております。

(追加情報)

役員向け業績連動型株式報酬制度

当社は、当社の取締役(監査等委員である取締役、社外取締役及び国外居住者を除く。以下、同じ。)及び子会社の取締役(社外取締役及び国外居住者を除く。以下、同じ。)を対象(当社と子会社を併せて「対象会社」、当社の取締役及び子会社の取締役を併せて「対象取締役」という。)に、業績及び役位に応じて当社株式の交付を行う業績連動型の株式報酬制度(以下「本制度」という。)を導入しております。

本制度に係る会計処理については、「従業員等に信託を通じて自社の株式を交付する取引に関する実務上の取扱い」(実務対応報告第30号 平成27年3月26日)に準じております。

(1) 取引の概要

本制度は、対象会社が拠出する対象取締役の報酬額を原資として当社株式が信託を通じて取得され、対象取締役に当社株式及び当社株式の換価処分金相当額の金銭(以下「当社株式等」という。)の交付及び給付(以下「交付等」という。)が行われる株式報酬制度であります。本制度は、2017年3月31日で終了する事業年度から2021年3月31日で終了する事業年度までの5事業年度を対象としており、各事業年度の親会社株主に帰属する当期純利益の額及び役位に応じて、役員報酬として当社株式等の交付等を行います。

(2) 信託に残存する自社の株式

信託に残存する当社株式を、信託における帳簿価額により、連結貸借対照表の純資産の部に自己株式として計上しております。当該株式の帳簿価額及び株式数は、前連結会計年度404百万円、796,824株、当連結会計年度398百万円、784,302株であります。

(連結貸借対照表関係)

1 担保資産及び担保付債務

連結子会社である株式会社マネーパートナーズは、外国為替証拠金取引に関連して生じる債務に関し、金融機関より支払承諾契約に基づく債務保証を受けております。当該契約に基づき担保に供している資産は、次のとおりであります。なお、この他、同契約に基づき、顧客区分管理信託契約に係る同社の信託受益権に対し当該金融機関を質権者とする質権を設定しております。

また、同社は、支払承諾契約とは別に金融機関と顧客区分管理信託契約に係る同社の信託受益権に対し質権を設定する当座貸越契約を締結しております。

	前連結会計年度 (2018年3月31日)	当連結会計年度 (2019年3月31日)
現金・預金(定期預金)	3,250百万円	3,250百万円

支払承諾契約に基づく担保付債務(被保証債務残高)及び債務保証の極度額は、次のとおりであります。

	前連結会計年度 (2018年3月31日)	当連結会計年度 (2019年3月31日)
被保証債務残高(約定見返勘定(負債))	24百万円	-百万円
債務保証の極度額	13,000	13,000

当座貸越契約に基づく借入実行残高及び借入極度額は、次のとおりであります。

	前連結会計年度 (2018年3月31日)	当連結会計年度 (2019年3月31日)
借入実行残高	-百万円	-百万円
借入極度額	-	2,000

2 差入れを受けている有価証券の時価は、次のとおりであります。

	前連結会計年度 (2018年3月31日)	当連結会計年度 (2019年3月31日)
受入保証金代用有価証券	7,906百万円	6,567百万円

3 特別法上の準備金

金融商品取引法の規定に基づく準備金を計上しております。準備金の計上を規定した法令の条項は、次のとおりであります。

金融商品取引責任準備金

金融商品取引法第46条の5及び金融商品取引業等に関する内閣府令第175条に基づき計上しております。

4 コミットメントライン契約等

連結子会社である株式会社マネーパートナーズは、運転資金の効率的な調達を行うため取引銀行1行とコミットメントライン契約を締結するほか、取引銀行等と当座貸越契約及び極度借入契約を締結しております。当該契約に基づく借入未実行残高は、次のとおりであります。

	前連結会計年度 (2018年3月31日)	当連結会計年度 (2019年3月31日)
コミットメントライン契約等による借入極度額の総額	2,500百万円	5,500百万円
借入実行残高	1,500	1,000
差引額	1,000	4,500

(連結損益計算書関係)

1 人件費のうち主要な費目及び金額は次のとおりであります。

	前連結会計年度 (自 2017年4月1日 至 2018年3月31日)	当連結会計年度 (自 2018年4月1日 至 2019年3月31日)
賞与引当金繰入額	37百万円	39百万円
役員株式給付引当金繰入額	21	23

2 減損損失

当連結会計年度において、当社グループは以下の資産グループについて減損損失を計上しました。

(1) 減損損失を認識した主な資産グループの概要及び減損損失の金額

場所	用途	種類	減損損失の金額 (百万円)
株式会社マネーパートナーズ 本社(東京都港区)	仮想通貨関連システム	ソフトウェア仮勘定	121
		小計	121
	新商品関連システム	ソフトウェア仮勘定	16
		長期前払費用	11
		小計	28
	合計		

(2) 減損損失を認識するに至った経緯

仮想通貨関連システム及び新商品関連システムにつきましては、事業の開始時期が具体的に見込めず遊休状態となったため、帳簿価額を回収可能価額まで減額し、当該減少額を減損損失として計上しております。

(3) 資産のグルーピングの方法

当社グループは、「投資・金融サービス業」の報告セグメントを基礎としてグルーピングを行っております。ただし、遊休資産については、個別資産ごとに独立した単位としてグルーピングしております。

(4) 回収可能価額の算定方法

回収可能価額は、使用価値を使用しており、将来キャッシュ・フローが見込めないため、零として評価しております。

3 投資有価証券評価損

当連結会計年度において、投資有価証券のうち、実質価額が著しく下落したものについて、減損処理を実施しております。

(連結包括利益計算書関係)

1 その他の包括利益に係る組替調整額及び税効果額

	前連結会計年度 (自 2017年4月1日 至 2018年3月31日)	当連結会計年度 (自 2018年4月1日 至 2019年3月31日)
その他有価証券評価差額金：		
当期発生額	7百万円	9百万円
組替調整額	6	1
税効果調整前	13	8
税効果額	3	2
その他有価証券評価差額金	9	5
その他の包括利益合計	9	5

(連結株主資本等変動計算書関係)

前連結会計年度(自 2017年4月1日 至 2018年3月31日)

1. 発行済株式の種類及び総数並びに自己株式の種類及び株式数に関する事項

	当連結会計年度 期首株式数(株)	当連結会計年度 増加株式数(株)	当連結会計年度 減少株式数(株)	当連結会計年度末 株式数(株)
発行済株式				
普通株式(注1)	33,772,900	22,000	-	33,794,900
合計	33,772,900	22,000	-	33,794,900
自己株式				
普通株式(注2)	2,002,300	-	3,176	1,999,124
合計	2,002,300	-	3,176	1,999,124

(注) 1. 普通株式の発行済株式総数の増加22,000株は、ストック・オプションの行使による増加であります。

2. 普通株式の自己株式には、役員向け業績連動型株式報酬制度に係る信託が所有する当社株式(当連結会計年度期首800,000株、当連結会計年度末796,824株)を含んでおります。また、減少3,176株は同制度に係る信託から退任取締役への当社株式の交付等によるものです。

2. 新株予約権及び自己新株予約権に関する事項

区分	新株予約権の内訳	新株予約権 の目的とな る株式の種 類	新株予約権の目的となる株式の数(株)				当連結会計 年度末残高 (百万円)
			当連結会計 年度期首	当連結会計 年度増加	当連結会計 年度減少	当連結会計 年度末	
提出会社 (親会社)	ストック・オプション としての新株予約権	-	-	-	-	-	3
合計		-	-	-	-	-	3

3. 配当に関する事項

(1) 配当金支払額

(決議)	株式の種類	配当金の総額 (百万円)	1株当たり 配当額(円)	基準日	効力発生日
2017年6月18日 定時株主総会	普通株式	130	4.00	2017年3月31日	2017年6月19日
2017年10月30日 取締役会	普通株式	81	2.50	2017年9月30日	2017年12月4日

(注) 1. 2017年6月18日開催の定時株主総会決議による配当金の総額には、この配当の基準日である2017年3月31日現在で役員向け業績連動型株式報酬制度に係る信託が所有する当社株式(自己株式)800,000株に対する配当金3百万円を含んでおります。

2. 2017年10月30日開催の取締役会決議による配当金の総額には、この配当の基準日である2017年9月30日現在で役員向け業績連動型株式報酬制度に係る信託が所有する当社株式(自己株式)800,000株に対する配当金2百万円を含んでおります。

(2) 基準日が当連結会計年度に属する配当のうち、配当の効力発生日が翌連結会計年度となるもの

(決議)	株式の種類	配当金の総額 (百万円)	配当の原資	1株当たり 配当額(円)	基準日	効力発生日
2018年6月17日 定時株主総会	普通株式	179	利益剰余金	5.50	2018年3月31日	2018年6月18日

(注) 配当金の総額には、この配当の基準日である2018年3月31日現在で役員向け業績連動型株式報酬制度に係る信託が所有する当社株式(自己株式)796,824株に対する配当金4百万円を含んでおります。

当連結会計年度（自 2018年4月1日 至 2019年3月31日）

1. 発行済株式の種類及び総数並びに自己株式の種類及び株式数に関する事項

	当連結会計年度 期首株式数（株）	当連結会計年度 増加株式数（株）	当連結会計年度 減少株式数（株）	当連結会計年度末 株式数（株）
発行済株式				
普通株式（注1）	33,794,900	7,000	-	33,801,900
合計	33,794,900	7,000	-	33,801,900
自己株式				
普通株式（注2）	1,999,124	-	12,522	1,986,602
合計	1,999,124	-	12,522	1,986,602

（注）1. 普通株式の発行済株式総数の増加7,000株は、ストック・オプションの行使による増加であります。

2. 普通株式の自己株式には、役員向け業績連動型株式報酬制度に係る信託が所有する当社株式（当連結会計年度期首796,824株、当連結会計年度末784,302株）を含んでおります。また、減少12,522株は同制度に係る信託から退任取締役への当社株式の交付等によるものです。

2. 新株予約権及び自己新株予約権に関する事項

区分	新株予約権の内訳	新株予約権 の目的とな る株式の種 類	新株予約権の目的となる株式の数（株）				当連結会計 年度末残高 （百万円）
			当連結会計 年度期首	当連結会計 年度増加	当連結会計 年度減少	当連結会計 年度末	
提出会社 （親会社）	ストック・オプション としての新株予約権	-	-	-	-	-	3
	合計	-	-	-	-	-	3

3. 配当に関する事項

(1) 配当金支払額

（決議）	株式の種類	配当金の総額 （百万円）	1株当たり 配当額（円）	基準日	効力発生日
2018年6月17日 定時株主総会	普通株式	179	5.50	2018年3月31日	2018年6月18日
2018年10月30日 取締役会	普通株式	114	3.50	2018年9月30日	2018年12月4日

（注）1. 2018年6月17日開催の定時株主総会決議による配当金の総額には、この配当の基準日である2018年3月31日現在で役員向け業績連動型株式報酬制度に係る信託が所有する当社株式（自己株式）796,824株に対する配当金4百万円を含んでおります。

2. 2018年10月30日開催の取締役会決議による配当金の総額には、この配当の基準日である2018年9月30日現在で役員向け業績連動型株式報酬制度に係る信託が所有する当社株式（自己株式）790,563株に対する配当金2百万円を含んでおります。

(2) 基準日が当連結会計年度に属する配当のうち、配当の効力発生日が翌連結会計年度となるもの

（決議）	株式の種類	配当金の総額 （百万円）	配当の原資	1株当たり 配当額（円）	基準日	効力発生日
2019年6月16日 定時株主総会	普通株式	146	利益剰余金	4.50	2019年3月31日	2019年6月17日

（注）配当金の総額には、この配当の基準日である2019年3月31日現在で役員向け業績連動型株式報酬制度に係る信託が所有する当社株式（自己株式）784,302株に対する配当金3百万円を含んでおります。

(連結キャッシュ・フロー計算書関係)

1 現金及び現金同等物の期末残高と連結貸借対照表に掲記されている科目の金額との関係

	前連結会計年度 (自 2017年4月1日 至 2018年3月31日)	当連結会計年度 (自 2018年4月1日 至 2019年3月31日)
現金・預金勘定	12,452百万円	14,732百万円
担保提供預金	3,250	3,250
現金及び現金同等物	9,202	11,482

2 重要な非資金取引の内容

新たに計上したファイナンス・リース取引に係る資産及び債務の額

	前連結会計年度 (自 2017年4月1日 至 2018年3月31日)	当連結会計年度 (自 2018年4月1日 至 2019年3月31日)
ファイナンス・リース取引に係る資産及び債務の額	474百万円	938百万円

(リース取引関係)

1. ファイナンス・リース取引

(1) 所有権移転ファイナンス・リース取引

リース資産の内容

無形固定資産

ソフトウェア...外国為替取引システム

リース資産の減価償却の方法

連結財務諸表作成のための基本となる重要な事項「3. 会計方針に関する事項 (2) 重要な減価償却資産の減価償却の方法」に記載のとおりであります。

(2) 所有権移転外ファイナンス・リース取引

リース資産の内容

有形固定資産

器具備品...システム共通基盤(サーバ、ネットワーク関連機器等)、電話設備(デジタル構内交換設備)

無形固定資産

ソフトウェア...外国為替取引システム

リース資産の減価償却の方法

連結財務諸表作成のための基本となる重要な事項「3. 会計方針に関する事項 (2) 重要な減価償却資産の減価償却の方法」に記載のとおりであります。

2. オペレーティング・リース取引

オペレーティング・リース取引のうち解約不能のものに係る未経過リース料

(単位:百万円)

	前連結会計年度 (2018年3月31日)	当連結会計年度 (2019年3月31日)
1年内	223	229
1年超	588	363
合計	812	592

(金融商品関係)

1. 金融商品の状況に関する事項

(1) 金融商品に対する取組方針

当社グループは、デリバティブ取引である外国為替証拠金取引の取扱いを主たる事業としており、当社グループの金融商品に対する取組は主に外国為替証拠金取引を営む連結子会社である株式会社マネーパートナーズを通じて実施しております。

顧客等を相手方とする外国為替証拠金取引は、株式会社マネーパートナーズが顧客等に対して提示する為替レートに対してインターネットを通じて行われる注文を受け付け、受諾することにより成立します。同社は、これに伴う為替ポジションにより生じる為替変動リスクをヘッジするため、社内規程に基づき銀行、証券会社等のカウンターパーティに対してカバー取引を実施し、外国為替証拠金取引における為替ポジションの偏りを通貨ペア毎にゼロとするよう管理しております。

この事業を行うために必要な資金の調達は、主に銀行借入によっており、その他、カウンターパーティとの間のカバー取引に必要な差入保証金の一部を、金融機関との支払承諾契約に基づく保証状によって代用しております。

また、当社は、投資有価証券を保有しておりますが、持株会社として必要と考えられる手許流動性の水準を考慮しつつ、投資対象の信用や流動性等に関するリスクと投資によるメリットを慎重に検討することとし、投機的な投資は行わない方針であります。

なお、資金の運用は、原則として流動性預金をはじめとする短期の預金等に限定しております。

(2) 金融商品の内容及びそのリスク

顧客等もしくはカウンターパーティとの外国為替証拠金取引の評価損益であるトレーディング商品（デリバティブ取引）は、先物取引の契約不履行に係る信用リスクに晒されております。また、カウンターパーティ等を相手方とする外国為替証拠金取引の未授受の決済差金である約定見返勘定は、決済の履行に係る信用リスクに晒されております。更に、現金・預金や主に顧客からの預り資産を区分管理するための金銭信託である預託金（顧客区分管理信託）及びカバー取引を行うためにカウンターパーティに差し入れている短期差入保証金（外国為替差入証拠金）は取引の相手方である金融機関の信用リスクに晒されております。

現金・預金、トレーディング商品（デリバティブ取引）、約定見返勘定及び短期差入保証金（外国為替差入証拠金）に加え、外国為替証拠金取引に関する顧客等からの預り証拠金である受入保証金（外国為替受入証拠金）は、外貨建の資産・負債を含んでおり、為替の変動リスクに晒されております。また、短期借入金及びリース債務は、主に金利の変動リスクに晒されております。

受入保証金（外国為替受入証拠金）、短期借入金及び負債に計上される約定見返勘定は、流動性リスクに晒されております。

投資有価証券は、主に投資事業有限責任組合出資金、当社グループと業務上の関係を有する企業の株式であり、主に市場価格の変動リスク及び発行体の信用リスクに晒されております。

デリバティブ取引については、評価損益に係る信用リスクや為替変動リスクに加えて、取引自体が為替ポジションを構成しており、これらは為替変動リスクに晒されております。

(3) 金融商品に係るリスク管理体制

当社グループの金融商品に係るリスク管理は、主に株式会社マネーパートナーズにおける金融商品取引法第46条の6に定める自己資本規制比率の管理を基礎として実施しております。

このため、信用リスク（取引先リスク）及び市場リスクについては、金融商品取引業等に関する内閣府令第178条及び「金融商品取引業者の市場リスク相当額、取引先リスク相当額及び基礎的リスク相当額の算定の基準等を定める件」（平成19年金融庁告示第59号）に基づき、毎営業日これらのリスクをリスク相当額として定量的に算出した上で自己資本規制比率を算出しております。

リスク相当額については、社内規程においてこれらの限度枠を設定しており、財務担当部門は毎営業日リスク相当額を算出し、これらが限度枠内に収まっていることを経営企画部門担当取締役役に報告するとともに、毎月末の自己資本規制比率の状況を取締役に報告することにより管理を行っております。

資金調達に係る流動性リスクについては、毎営業日のカウンターパーティとの差金決済を含めたカバー取引必要証拠金の状況及び顧客区分管理信託の元本追加/解約の状況を財務部門担当取締役役に報告するとともに、これらの1ヶ月間の推移や資金借入等の状況をリスク管理会議や取締役役に報告することにより管理を行っております。

一方、投資有価証券に係るリスク管理は、当社において実施しており、定期的に市場価格及び発行体の財務状況等を把握し、取締役役に報告することにより管理を行っております。

また、株式会社マネーパートナーズにおける個々のリスク管理の取組状況等の詳細は、以下のとおりであります。

信用リスクの管理

株式会社マナーパートナーズは、顧客を相手方とする外国為替証拠金取引に伴う信用リスクを管理するために、自動ロスカット制度を採用しております。これは、外国為替証拠金取引から生じる為替ポジションの評価損益であるトレーディング商品（デリバティブ取引）、未収もしくは未払のスワップである未収収益もしくは未払費用と預り証拠金である受入保証金（外国為替受入証拠金）を顧客毎に管理し、顧客の損失等により顧客が保有する為替ポジションに対してこれらの純額が一定の水準を下回ると自動的に為替ポジションを成り行き決済により清算するものであり、この制度により顧客に対する信用リスクが生じる可能性の低減を図っております。

カバー取引に伴うトレーディング商品（デリバティブ取引）、約定見返勘定、短期差入保証金（外国為替差入証拠金）及びデリバティブ取引に係るカウンターパーティの信用リスクに対しては、一定の格付けを有する等の基準によりカウンターパーティを慎重に選定するとともに、信用状況等の変化をモニタリングすることによって管理を行っております。また、カバー取引を行うにあたって、差入保証金の一部を金融機関からの保証状で代用することにより、現金による差入保証金の金額を抑制し、信用リスクの低減を図っております。更に、カウンターパーティの信用状況に起因する出来事によりカバー取引を実施できない事態が発生するリスクを回避するために、カウンターパーティを複数選定することにより、信用リスクの分散を図っております。

この他、預金取引をはじめとする金融機関の信用リスクに対しては、資金の運用を短期間のものに限定することや取引金融機関の分散によりリスクの低減を図っております。

市場リスク（為替変動リスク）の管理

株式会社マナーパートナーズの主たる業務である外国為替証拠金取引においては、顧客等との間の取引により生じる為替ポジションを、カウンターパーティとの間で行うカバー取引によってヘッジすることにより、為替変動リスクの管理を行っております。カバー取引によるヘッジは、社内規程に基づき実施され、毎営業日の最終時点での会社全体の為替ポジションの偏りをゼロとすることを義務付け、会社全体及びカバー取引実施担当者毎に一時的に保有できる為替ポジションの数量等に制限をかけることにより為替変動リスクの低減を図っております。また、これらの制限について、上記のリスク相当額の算出を通じての管理のほか、取引システムを通じてリアルタイムのモニタリングを実施しており、取引結果についても、カウンターパーティとの決済差金や残高の確認等を通じて二重のチェックを行っております。

デリバティブ取引以外の、外貨建資産・負債の為替変動リスクについては、財務担当部門が日次で会社全体の為替ポジションをモニタリングした上で、両替等の取引を通じてポジションの偏りを一定の範囲に収めるよう管理しております。

なお、為替変動リスクに係るリスク相当額は、為替変動リスクに晒されているすべての資産、負債、デリバティブ取引について通貨ごとのネット・ポジションを算出し、その他のすべてのリスク変数を一定と仮定し、外国為替相場が対円で8%当社グループに対して不利に変動した場合の損失額として算出しており、当連結会計年度末における額は18百万円であります。

資金調達に係る流動性リスクの管理

株式会社マナーパートナーズは、外国為替証拠金取引を行うにあたっての流動性リスクに対応するため、金融機関からコミットメントライン契約等による借入枠の設定を受けることにより一時的な資金需要への余力を確保するほか、カウンターパーティとの間でカバー取引を行うにあたって必要となる差入保証金の一部を金融機関との支払承諾契約に基づく保証状により代用することによって、手許流動性の維持を図り、流動性リスクを管理しております。

(4)金融商品の時価等に関する事項についての補足説明

金融商品の時価には、市場価格に基づく価額のほか、市場価格がない場合には合理的に算定された価額が含まれております。当該価額の算定においては変動要因を織り込んでいるため、異なる前提条件等を採用することにより、当該価額が変動することがあります。また、「2.金融商品の時価等に関する事項」におけるデリバティブ取引に関する契約額等については、その金額自体がデリバティブ取引に係る市場リスクを示すものではありません。

2. 金融商品の時価等に関する事項

連結貸借対照表計上額、時価及びこれらの差額については、次のとおりであります。なお、時価を把握することが極めて困難と認められるものは、次表には含めておりません。（（注）2．参照）

前連結会計年度（2018年3月31日）

	連結貸借対照表計上額 (百万円)	時価 (百万円)	差額 (百万円)
(1) 現金・預金	12,452	12,452	-
(2) 預託金 (顧客区分管理信託)	44,810	44,810	-
(3) 短期差入保証金 (外国為替差入証拠金)	5,352	5,352	-
(4) 投資有価証券 その他有価証券	38	38	-
資産計	62,652	62,652	-
(1) 受入保証金 (外国為替受入証拠金)	61,758	61,758	-
負債計	61,758	61,758	-
デリバティブ取引(*1) ヘッジ会計が適用されていないもの	13,103	13,103	-

(*1)デリバティブ取引によって生じた正味の債権・債務は純額で表示しております。なお、連結貸借対照表へは、トレーディング商品（デリバティブ取引）（資産勘定）に正味の債権13,752百万円を、トレーディング商品（デリバティブ取引）（負債勘定）に正味の債務648百万円を計上しております。

当連結会計年度（2019年3月31日）

	連結貸借対照表計上額 (百万円)	時価 (百万円)	差額 (百万円)
(1) 現金・預金	14,732	14,732	-
(2) 預託金 (顧客区分管理信託)	46,181	46,181	-
(3) 短期差入保証金 (外国為替差入証拠金)	4,142	4,142	-
(4) 投資有価証券 その他有価証券	35	35	-
資産計	65,091	65,091	-
(1) 受入保証金 (外国為替受入証拠金)	62,557	62,557	-
負債計	62,557	62,557	-
デリバティブ取引(*1) ヘッジ会計が適用されていないもの	11,646	11,646	-

(*1)デリバティブ取引によって生じた正味の債権・債務は純額で表示しております。なお、連結貸借対照表へは、トレーディング商品（デリバティブ取引）（資産勘定）に正味の債権12,448百万円を、トレーディング商品（デリバティブ取引）（負債勘定）に正味の債務802百万円を計上しております。

(注) 1. 金融商品の時価の算定方法並びに有価証券及びデリバティブ取引に関する事項

資 産

- (1)現金・預金、(2)預託金(顧客区分管理信託)、(3)短期差入保証金(外国為替差入証拠金)

これらは短期間で決済されるものであるため、時価は帳簿価額と近似していることから、当該帳簿価額によっております。

- (4)投資有価証券

取引所の価格によっております。また、保有目的ごとの有価証券に関する事項については、注記事項「有価証券関係」をご参照ください。

負 債

- (1)受入保証金(外国為替受入証拠金)

これらは短期間で決済されるものであるため、時価は帳簿価額と近似していることから、当該帳簿価額によっております。

デリバティブ取引

注記事項「デリバティブ取引関係」をご参照ください。

2. 時価を把握することが極めて困難と認められる金融商品

(単位：百万円)

区分	前連結会計年度 (2018年3月31日)	当連結会計年度 (2019年3月31日)
非上場株式	252	154
投資事業有限責任組合出資金	124	95

これらについては、時価を把握することが極めて困難と認められるもの、もしくは時価を把握することが極めて困難と認められるもので構成されているものであることから、「(4) 投資有価証券」には含めておりません。

3. 金銭債権及び満期のある有価証券の連結決算日後の償還予定額

前連結会計年度(2018年3月31日)

	1年以内 (百万円)	1年超 5年以内 (百万円)	5年超 10年以内 (百万円)	10年超 (百万円)
現金・預金	12,452	-	-	-
預託金 (顧客区分管理信託)	44,810	-	-	-
短期差入保証金 (外国為替差入証拠金)	5,352	-	-	-
合計	62,614	-	-	-

当連結会計年度(2019年3月31日)

	1年以内 (百万円)	1年超 5年以内 (百万円)	5年超 10年以内 (百万円)	10年超 (百万円)
現金・預金	14,732	-	-	-
預託金 (顧客区分管理信託)	46,181	-	-	-
短期差入保証金 (外国為替差入証拠金)	4,142	-	-	-
合計	65,055	-	-	-

(有価証券関係)

1. その他有価証券

前連結会計年度(2018年3月31日)

	種類	連結貸借対照表 計上額(百万円)	取得原価 (百万円)	差額 (百万円)
連結貸借対照表計上額 が取得原価を超えるもの	(1) 株式	-	-	-
	(2) 債券			
	国債・地方債等	-	-	-
	社債	-	-	-
	その他	-	-	-
	(3) その他	-	-	-
	小計	-	-	-
連結貸借対照表計上額 が取得原価を超えないもの	(1) 株式	-	-	-
	(2) 債券			
	国債・地方債等	-	-	-
	社債	-	-	-
	その他	-	-	-
	(3) その他	38	49	11
	小計	38	49	11
合計		38	49	11

(注) 時価を把握することが極めて困難な有価証券については、上表に含めておりません。

当連結会計年度(2019年3月31日)

	種類	連結貸借対照表 計上額(百万円)	取得原価 (百万円)	差額 (百万円)
連結貸借対照表計上額 が取得原価を超えるもの	(1) 株式	-	-	-
	(2) 債券			
	国債・地方債等	-	-	-
	社債	-	-	-
	その他	-	-	-
	(3) その他	-	-	-
	小計	-	-	-
連結貸借対照表計上額 が取得原価を超えないもの	(1) 株式	-	-	-
	(2) 債券			
	国債・地方債等	-	-	-
	社債	-	-	-
	その他	-	-	-
	(3) その他	35	49	14
	小計	35	49	14
合計		35	49	14

(注) 時価を把握することが極めて困難な有価証券については、上表に含めておりません。

2. 売却した有価証券

前連結会計年度(自 2017年4月1日 至 2018年3月31日)

該当事項はありません。

当連結会計年度(自 2018年4月1日 至 2019年3月31日)

種類	売却額(百万円)	売却益の合計額 (百万円)	売却損の合計額 (百万円)
(1) 株式	289	168	1
(2) 債券			
国債・地方債等	-	-	-
社債	-	-	-
その他	-	-	-
(3) その他	-	-	-
合計	289	168	1

3. 減損処理を行った有価証券

当連結会計年度において、その他有価証券で時価を把握することが極めて困難と認められるものについて49百万円の減損処理を行っております。

時価を把握することが極めて困難と認められる有価証券については、実質価額が50%程度以上低下した場合は、回復可能性等を考慮して減損処理を行っております。

(デリバティブ取引関係)

1. ヘッジ会計が適用されていないデリバティブ取引

ヘッジ会計が適用されていないデリバティブ取引について、取引の対象物の種類毎の連結決算日における契約額又は契約において定められた元本相当額、時価及び評価損益並びに当該時価の算定方法は、次のとおりであります。

通貨関連

前連結会計年度(2018年3月31日)

取引の種類	契約額等(百万円)		時価等(百万円)		評価損益 (百万円)
		うち1年超	時価ベースの想定 元本(注2)	評価額	
外国為替証拠金取引					
売建	298,989	-	287,789	11,199	11,199
買建	285,916	-	287,790	1,873	1,873
合計	-	-	-	13,073	13,073

(注) 1. 時価の算定方法 連結会計年度末の直物為替相場により算定しております。

2. 時価ベースの想定元本は、外貨建の契約額に連結会計年度末の直物為替相場を乗じた金額であります。

当連結会計年度(2019年3月31日)

取引の種類	契約額等(百万円)		時価等(百万円)		評価損益 (百万円)
		うち1年超	時価ベースの想定 元本(注2)	評価額	
外国為替証拠金取引					
売建	194,077	-	183,990	10,086	10,086
買建	182,474	-	183,990	1,516	1,516
合計	-	-	-	11,602	11,602

(注) 1. 時価の算定方法 連結会計年度末の直物為替相場により算定しております。

2. 時価ベースの想定元本は、外貨建の契約額に連結会計年度末の直物為替相場を乗じた金額であります。

2. ヘッジ会計が適用されているデリバティブ取引

該当事項はありません。

(退職給付関係)

当社グループは退職給付制度を採用しておりませんので、該当事項はありません。

(ストック・オプション等関係)

1. 権利不行使による失効に係る利益計上額

(単位：百万円)

	前連結会計年度 (自 2017年4月1日 至 2018年3月31日)	当連結会計年度 (自 2018年4月1日 至 2019年3月31日)
特別利益の新株予約権戻入益	0	0

2. スtock・オプションの内容、規模及びその変動状況

(1) スtock・オプションの内容

	第9回 新株予約権
決議年月日	2011年9月15日
付与対象者の区分及び人数	当社の従業員23名 当社子会社の従業員84名
株式の種類別のストック・オプションの数(注2)	普通株式 455,500株
付与日	2011年9月30日
権利確定条件(注5)	付与日(2011年9月30日)以降、権利確定日(2013年9月30日)まで継続して勤務していること。ただし、任期満了による退任、定年退職その他これに準ずる正当な理由のある場合はこの限りではない。
対象勤務期間(注5)	自 2011年9月30日 至 2013年9月30日
権利行使期間	自 2013年10月1日 至 2021年9月29日
新株予約権の数(注1、4)	1,755個 [1,755個]
新株予約権の目的となる株式の種類、内容及び株式数(注1、2、4)	普通株式 175,500株 [175,500株]
新株予約権の行使時の払込金額(注2、3)	313円
新株予約権の行使により株式を発行する場合の株式の発行価格及び資本組入額(注2、3)	発行価格 313円 資本組入額 157円
新株予約権の行使の条件	新株予約権者は、新株予約権の行使時においても当社もしくは当社子会社の取締役、監査役又は従業員であることを要する。ただし、新株予約権者が、新株予約権の行使時において当社の取締役、監査役又は従業員でない場合であっても、当社の取締役もしくは監査役を任期満了により退任した場合、当社就業規則に規定する当社都合退職した場合、又は新株予約権を行使できることについて当社取締役会の承認を得た場合にはこの限りではない。 新株予約権者が死亡した場合は、新株予約権者の相続人は、新株予約権を行使することはできない。 新株予約権者は、一度の手続きにおいて新株予約権の全部又は一部を行使することができる。ただし、1個の新株予約権の一部につき行使することはできない。
新株予約権の譲渡に関する事項	新株予約権の譲渡については、取締役会の承認を要するものとする。
組織再編成行為に伴う新株予約権の交付に関する事項	-

(注) 1. 当連結会計年度の末日(2019年3月31日)における内容を記載しております。当連結会計年度の末日から提出日の前月末現在(2019年5月31日)にかけて変更された事項については、提出日の前月末現在における内容を[]内に記載しており、その他の事項については当連結会計年度の末日における内容から変更はありません。

2. 株式数に換算して記載しております。なお、2013年10月1日付で株式1株につき100株の株式分割を行っており、分割後の株式数に換算して記載しております。

3. 新株予約権発行後、当社が株式分割又は株式併合を行う場合は、株式分割の場合は株式分割のための株式割当日の翌日以降、株式併合の場合は株式併合の効力発生の時をもって、次の算式により払込金額を調整し、調整により生ずる1円未満の端数は切り上げるものとします。

$$\text{調整後払込金額} = \text{調整前払込金額} \times \frac{1}{\text{株式分割・株式併合の比率}}$$

当社が、新株予約権発行後、合併する場合、株式交換もしくは株式移転を行う場合、その他調整の必要が生じた場合には、当社は、払込金額について、合理的な範囲で必要と認める調整を行うことができます。

4. 新株予約権の数及び新株予約権の目的となる株式の数は、取締役会決議による新株発行予定数から、退職等により権利を喪失した者の新株予約権の数及び新株予約権の目的となる株式の数を減じております。
5. 権利確定条件及び対象勤務期間は、新株予約権割当契約書に明記されておりません。新株予約権割当契約書における新株予約権の行使期間及び行使の条件を基に、ストック・オプション等に関する会計基準に基づきストック・オプションの権利行使期間の開始日の前日を権利確定日とみなした上で権利確定条件及び対象勤務期間を記載しております。

(追加情報)

「第4 提出会社の状況 1 株式等の状況 (2)新株予約権等の状況 スtock・オプション制度の内容」に記載すべき事項をストック・オプション等関係注記に集約して記載しております。

(2) スtock・オプションの規模及びその変動状況

当連結会計年度において存在したストック・オプションを対象とし、ストック・オプションの数については、株式数に換算して記載しております。

ストック・オプションの数

		第9回 新株予約権
権利確定前	(株)	
前連結会計年度末		-
付与		-
失効		-
権利確定		-
未確定残		-
権利確定後	(株)	
前連結会計年度末		190,500
権利確定		-
権利行使		7,000
失効		8,000
未行使残		175,500

単価情報

		第9回 新株予約権
権利行使価格	(円)	313
行使時平均株価	(円)	496
付与日における公正な評価単価	(円)	19.79

3. ストック・オプションの公正な評価単価の見積方法

当連結会計年度において付与されたストック・オプション及び当連結会計年度の条件変更により公正な評価単価が変更されたストック・オプションはありません。

4. ストック・オプションの権利確定数の見積方法

基本的には、将来の失効数の合理的な見積りは困難であるため、実績の失効数のみ反映させる方法を採用していません。

5. ストック・オプションの本源的価値の合計額

(単位：百万円)

	前連結会計年度 (2018年3月31日)	当連結会計年度 (2019年3月31日)
ストック・オプションの本源的価値の合計額	20	-

6. 権利行使されたストック・オプションの権利行使日における本源的価値の合計額

(単位：百万円)

	前連結会計年度 (2018年3月31日)	当連結会計年度 (2019年3月31日)
ストック・オプションの本源的価値の合計額	2	1

(税効果会計関係)

1. 繰延税金資産及び繰延税金負債の発生の主な原因別の内訳

	前連結会計年度 (2018年3月31日)	当連結会計年度 (2019年3月31日)
繰延税金資産		
未払事業税	15百万円	20百万円
賞与引当金	11	12
貸倒引当金	0	1
役員株式給付引当金	13	18
減価償却超過額	21	31
減損損失	-	48
研究開発費	44	44
投資有価証券	3	3
長期差入保証金	4	8
その他有価証券評価差額金	3	4
連結会社間内部利益消去	27	30
その他	8	10
繰延税金資産小計	156	233
評価性引当額	13	19
繰延税金資産合計	142	213
繰延税金負債		
その他有価証券評価差額金	2	0
連結会社間内部損失消去	4	6
その他	0	-
繰延税金負債合計	7	6
繰延税金資産(負債)の純額	135	207

2. 法定実効税率と税効果会計適用後の法人税等の負担率との間に重要な差異があるときの、当該差異の原因となった主要な項目別の内訳

	前連結会計年度 (2018年3月31日)	当連結会計年度 (2019年3月31日)
法定実効税率	30.9%	30.6%
(調整)		
交際費等永久に損金に算入されない項目	0.4	0.9
住民税均等割	0.5	0.5
評価性引当額の増減	0.6	0.5
その他	0.0	0.3
税効果会計適用後の法人税等の負担率	32.4	32.8

(資産除去債務関係)

金額の重要性が低いため、注記を省略しております。

(セグメント情報等)

【セグメント情報】

当社グループは、インターネットを介して個人顧客もしくは金融商品取引業者等に対して外国為替証拠金取引をはじめとする投資・金融サービスを提供する「投資・金融サービス業」の単一セグメントであるため、記載を省略しております。

【関連情報】

前連結会計年度(自 2017年 4月 1日 至 2018年 3月31日)

1. 製品及びサービスごとの情報

単一の製品・サービスの区分の外部顧客への営業収益が連結損益計算書の営業収益の90%を超えるため、記載を省略しております。

2. 地域ごとの情報

(1) 営業収益

連結損益計算書の営業収益の90%以上を占めるトレーディング損益(外国為替取引損益)は、顧客等との外国為替証拠金取引によって生じる損益とカバー取引によって生じる損益との差額であるため、特定の顧客に帰属する営業収益を算定することはできず、該当事項はありません。

(2) 有形固定資産

本邦以外の国又は地域に所在する連結子会社及び在外支店がないため、該当事項はありません。

3. 主要な顧客ごとの情報

連結損益計算書の営業収益の90%以上を占めるトレーディング損益(外国為替取引損益)は、顧客等との外国為替証拠金取引によって生じる損益とカバー取引によって生じる損益との差額であるため、特定の顧客に帰属する営業収益を算定することはできず、該当事項はありません。

当連結会計年度(自 2018年 4月 1日 至 2019年 3月31日)

1. 製品及びサービスごとの情報

単一の製品・サービスの区分の外部顧客への営業収益が連結損益計算書の営業収益の90%を超えるため、記載を省略しております。

2. 地域ごとの情報

(1) 営業収益

連結損益計算書の営業収益の90%以上を占めるトレーディング損益(外国為替取引損益)は、顧客等との外国為替証拠金取引によって生じる損益とカバー取引によって生じる損益との差額であるため、特定の顧客に帰属する営業収益を算定することはできず、該当事項はありません。

(2) 有形固定資産

本邦以外の国又は地域に所在する連結子会社及び在外支店がないため、該当事項はありません。

3. 主要な顧客ごとの情報

連結損益計算書の営業収益の90%以上を占めるトレーディング損益(外国為替取引損益)は、顧客等との外国為替証拠金取引によって生じる損益とカバー取引によって生じる損益との差額であるため、特定の顧客に帰属する営業収益を算定することはできず、該当事項はありません。

【報告セグメントごとの固定資産の減損損失に関する情報】

該当事項はありません。

【報告セグメントごとののれんの償却額及び未償却残高に関する情報】

該当事項はありません。

【報告セグメントごとの負ののれん発生益に関する情報】

該当事項はありません。

【関連当事者情報】

該当事項はありません。

(1株当たり情報)

	前連結会計年度 (自 2017年4月1日 至 2018年3月31日)	当連結会計年度 (自 2018年4月1日 至 2019年3月31日)
1株当たり純資産額	409.15円	424.07円
1株当たり当期純利益	22.64円	24.30円
潜在株式調整後1株当たり当期純利益	22.60円	24.28円

(注) 1. 役員向け業績連動型株式報酬制度に係る信託が所有する当社株式は、連結財務諸表において自己株式として計上しており、1株当たり純資産額の算定上、期末発行済株式総数から控除する自己株式に含めております(前連結会計年度796,824株、当連結会計年度784,302株)。また、1株当たり当期純利益及び潜在株式調整後1株当たり当期純利益の算定上、期中平均株式数の計算において控除する自己株式に含めております(前連結会計年度798,873株、当連結会計年度790,398株)。

2. 1株当たり当期純利益及び潜在株式調整後1株当たり当期純利益の算定上の基礎は、以下のとおりであります。

	前連結会計年度 (自 2017年4月1日 至 2018年3月31日)	当連結会計年度 (自 2018年4月1日 至 2019年3月31日)
1株当たり当期純利益		
親会社株主に帰属する当期純利益 (百万円)	719	772
普通株主に帰属しない金額(百万円)	-	-
普通株式に係る親会社株主に帰属する当期 純利益(百万円)	719	772
普通株式の期中平均株式数(株)	31,780,545	31,808,211
潜在株式調整後1株当たり当期純利益		
親会社株主に帰属する当期純利益調整額 (百万円)	-	-
普通株式増加数(株)	66,067	27,286
(うち新株予約権に係る増加数)	(66,067)	(27,286)
希薄化効果を有しないため、潜在株式調整後 1株当たり当期純利益の算定に含めなかった 潜在株式の概要	-	-

(重要な後発事象)

転換社債型新株予約権付社債の発行

2019年3月25日開催の取締役会において、第三者割当による転換社債型新株予約権付社債の発行を決議し、2019年4月11日に払込が完了しております。その概要は次のとおりであります。

(1) 名称	第1回無担保転換社債型新株予約権付社債 (以下「新株予約権付社債」といい、そのうち社債部分を「社債」といい、新株予約権部分を「新株予約権」という。)
(2) 社債及び新株予約権の発行価額	各社債の金額100円につき金100円 但し、新株予約権と引換えに金銭の払込みを要しないものとする。
(3) 発行価額の総額	1,000,000,000円
(4) 利率	年1.00%
(5) 担保・保証の有無	新株予約権付社債には担保及び保証は付されておらず、新株予約権付社債のために特に留保されている資産はない。
(6) 償還の方法及び期限	2024年4月11日(償還期限)にその総額を各社債の金額100円につき金100円で償還する。但し、繰上償還の場合は発行要項による。
(7) 新株予約権に関する事項	
新株予約権の目的となる株式の種類	当社普通株式
新株予約権の総数	10個
当該発行による潜在株式数	2,457,000株
転換価額	1株当たり407円
行使期間	2019年4月11日から2024年4月9日まで
行使の条件	各新株予約権の一部行使はできないものとする。
(8) 割当先	株式会社大和証券グループ本社
(9) 資金の用途	株式会社マネーパートナーズ仮想通貨準備会社(仮称)の設立及び増資に係る出資金に2020年3月までに充当する予定。
(10) その他	当社は、2019年3月25日付で締結した割当先との引受契約において、新株予約権の行使について、割当先は、2019年4月11日から2019年10月10日までの期間は、新株予約権を行使しないことを合意している。

【連結附属明細表】

【社債明細表】

該当事項はありません。

【借入金等明細表】

区分	当期首残高 (百万円)	当期末残高 (百万円)	平均利率 (%)	返済期限
短期借入金	2,286	1,000	1.5	-
1年以内に返済予定のリース債務	121	299	0.7	-
リース債務(1年以内に返済予定のものを除く)	442	1,022	0.8	2020年～2026年
合計	2,850	2,322	-	-

(注) 1. 平均利率については、借入金等の当期末残高に対する加重平均利率を記載しております。

2. リース債務(1年以内に返済予定のものを除く)の連結決算日後5年間の返済予定額は以下のとおりであります。

	1年超2年以内 (百万円)	2年超3年以内 (百万円)	3年超4年以内 (百万円)	4年超5年以内 (百万円)
リース債務	293	272	269	153

【資産除去債務明細表】

当連結会計年度期首及び当連結会計年度末における資産除去債務の金額が、当連結会計年度期首及び当連結会計年度末における負債及び純資産の合計額の100分の1以下であるため、連結財務諸表規則第92条の2の規定により記載を省略しております。

(2) 【その他】

当連結会計年度における四半期情報等

(累計期間)	第1四半期	第2四半期	第3四半期	当連結会計年度
営業収益(百万円)	1,534	3,251	4,711	6,230
税金等調整前四半期(当期) 純利益(百万円)	277	626	843	1,149
親会社株主に帰属する四半期 (当期)純利益(百万円)	188	411	553	772
1株当たり四半期(当期) 純利益(円)	5.93	12.95	17.40	24.30

(会計期間)	第1四半期	第2四半期	第3四半期	第4四半期
1株当たり四半期純利益(円)	5.93	7.03	4.45	6.90

2【財務諸表等】

(1)【財務諸表】

【貸借対照表】

(単位：百万円)

	前事業年度 (2018年3月31日)	当事業年度 (2019年3月31日)
資産の部		
流動資産		
現金・預金	1,471	1,715
前払費用	7	7
未収入金	181	158
未収収益	51	50
その他	26	29
流動資産計	1,738	1,963
固定資産		
無形固定資産	0	0
商標権	0	0
投資その他の資産	3,553	3,427
投資有価証券	414	286
関係会社株式	3,130	3,130
繰延税金資産	8	11
固定資産計	3,554	3,428
資産合計	5,292	5,391
負債の部		
流動負債		
未払金	10	15
未払費用	29	29
未払法人税等	193	169
未払消費税等	7	7
預り金	8	7
賞与引当金	8	7
流動負債計	1,257	1,237
固定負債		
役員株式給付引当金	26	38
その他	3	7
固定負債計	29	45
負債合計	287	283
純資産の部		
株主資本		
資本金	2,020	2,022
資本剰余金	2,160	2,161
資本準備金	2,097	2,098
その他資本剰余金	62	62
利益剰余金	1,744	1,845
その他利益剰余金	1,744	1,845
繰越利益剰余金	1,744	1,845
自己株式	921	915
株主資本合計	5,004	5,113
評価・換算差額等		
その他有価証券評価差額金	3	8
評価・換算差額等合計	3	8
新株予約権	3	3
純資産合計	5,004	5,108
負債純資産合計	5,292	5,391

【損益計算書】

(単位：百万円)

	前事業年度 (自 2017年4月1日 至 2018年3月31日)	当事業年度 (自 2018年4月1日 至 2019年3月31日)
営業収益		
関係会社受取配当金	133	267
経営指導料	530	503
営業収益計	1 663	1 771
営業費用		
販売費・一般管理費	2 445	2 439
営業費用合計	1 445	1 439
営業利益	217	332
営業外収益	16	14
営業外費用	4	7
経常利益	229	339
特別利益		
投資有価証券売却益	-	168
新株予約権戻入益	0	0
特別利益計	0	168
特別損失		
投資有価証券評価損	-	49
特別損失計	-	49
税引前当期純利益	229	457
法人税、住民税及び事業税	35	63
法人税等調整額	0	0
法人税等合計	35	63
当期純利益	194	393

【株主資本等変動計算書】

前事業年度（自 2017年4月1日 至 2018年3月31日）

(単位：百万円)

	株主資本						株主資本合計
	資本金	資本剰余金			利益剰余金	自己株式	
		資本準備金	その他 資本剰余金	資本剰余金合計	その他 利益剰余金 繰越利益剰余金		
当期首残高	2,017	2,093	62	2,156	1,761	923	5,012
当期変動額							
新株の発行	3	3		3			7
剰余金の配当					211		211
当期純利益					194		194
自己株式の処分						1	1
株主資本以外の項目の 当期変動額（純額）							
当期変動額合計	3	3	-	3	17	1	8
当期末残高	2,020	2,097	62	2,160	1,744	921	5,004

	評価・ 換算差額等	新株予約権	純資産合計
	その他有価証 券評価差額金		
当期首残高	6	4	5,023
当期変動額			
新株の発行			7
剰余金の配当			211
当期純利益			194
自己株式の処分			1
株主資本以外の項目の 当期変動額（純額）	9	0	10
当期変動額合計	9	0	18
当期末残高	3	3	5,004

当事業年度（自 2018年4月1日 至 2019年3月31日）

（単位：百万円）

	株主資本						株主資本合計
	資本金	資本剰余金			利益剰余金	自己株式	
		資本準備金	その他 資本剰余金	資本剰余金合計	その他 利益剰余金 繰越利益剰余金		
当期首残高	2,020	2,097	62	2,160	1,744	921	5,004
当期変動額							
新株の発行	1	1		1			2
剰余金の配当					293		293
当期純利益					393		393
自己株式の処分						6	6
株主資本以外の項目の 当期変動額（純額）							
当期変動額合計	1	1	-	1	100	6	109
当期末残高	2,022	2,098	62	2,161	1,845	915	5,113

	評価・ 換算差額等	新株予約権	純資産合計
	その他有価証券 評価差額金		
当期首残高	3	3	5,004
当期変動額			
新株の発行			2
剰余金の配当			293
当期純利益			393
自己株式の処分			6
株主資本以外の項目の 当期変動額（純額）	5	0	5
当期変動額合計	5	0	103
当期末残高	8	3	5,108

【注記事項】

(重要な会計方針)

1. 資産の評価基準及び評価方法

有価証券の評価基準及び評価方法

(1) 子会社株式

移動平均法による原価法を採用しております。

(2) その他有価証券

市場価格のあるもの

期末日の市場価格等に基づく時価法（評価差額は全部純資産直入法により処理し、売却原価は移動平均法により算定）を採用しております。

市場価格のないもの

移動平均法による原価法を採用しております。

なお、投資事業有限責任組合及びこれに類する組合への出資（金融商品取引法第2条第2項により有価証券とみなされるもの）については、組合契約に規定される決算報告日に応じて入手可能な最近の決算書を基礎にし、持分相当額を純額で取り込む方法によっております。

2. 固定資産の減価償却の方法

無形固定資産

定額法を採用しております。

3. 引当金の計上基準

(1) 賞与引当金

従業員の賞与の支払に備えるため、支給見込額のうち当事業年度負担額を計上しております。

(2) 役員株式給付引当金

株式交付規程に基づく役員への当社株式の給付に備えるため、当事業年度末における株式給付債務の見込額を計上しております。

4. その他財務諸表作成のための基本となる重要な事項

(1) 消費税等の会計処理

税抜方式によっております。

(2) 連結納税制度の適用

連結納税制度を適用しております。

(表示方法の変更)

「『税効果会計に係る会計基準』の一部改正」の適用に伴う変更

「『税効果会計に係る会計基準』の一部改正」(企業会計基準第28号 平成30年2月16日)を当事業年度の期首から適用し、繰延税金資産は投資その他の資産の区分に表示しております。

この結果、前事業年度の貸借対照表において、「流動資産」の「繰延税金資産」4百万円は、「投資その他の資産」の「繰延税金資産」8百万円に含めて表示しております。

(追加情報)

役員向け業績連動型株式報酬制度

役員向け業績連動型株式報酬制度に関する注記については、連結財務諸表「注記事項(追加情報)」に同一の内容を記載しておりますので、注記を省略しております。

(貸借対照表関係)

1 関係会社に対する金銭債権及び金銭債務(区分表示したものを除く)

	前事業年度 (2018年3月31日)	当事業年度 (2019年3月31日)
短期金銭債権	232百万円	208百万円
短期金銭債務	0	0

2 保証債務

連結子会社である株式会社マネーパートナーズの外国為替証拠金取引に関連して生じる債務に関し、金融機関が行っている支払承諾に対して、連帯保証を行っております。

	前事業年度 (2018年3月31日)	当事業年度 (2019年3月31日)
保証債務残高	24百万円	-百万円
債務保証の極度額	13,000	13,000

また、同社の金融機関との当座貸越契約による借入に対して、連帯保証を行っております。

	前事業年度 (2018年3月31日)	当事業年度 (2019年3月31日)
保証債務残高(借入実行残高)	-百万円	-百万円
債務保証の極度額(借入極度額)	-	2,000

(損益計算書関係)

1 関係会社との取引高

	前事業年度 (自 2017年4月1日 至 2018年3月31日)	当事業年度 (自 2018年4月1日 至 2019年3月31日)
営業取引による取引高		
営業収益	663百万円	771百万円
営業費用	38	38

2 販売費・一般管理費のうち主要な費目及び金額は、次のとおりであります。

	前事業年度 (自 2017年4月1日 至 2018年3月31日)	当事業年度 (自 2018年4月1日 至 2019年3月31日)
人件費	301百万円	296百万円
(うち賞与引当金繰入額)	(8)	(7)
(うち役員株式給付引当金繰入額)	(12)	(12)
事務費	62	64
減価償却費	0	0

(有価証券関係)

子会社株式(当事業年度並びに前事業年度の貸借対照表計上額は共に3,130百万円)は、市場価格がなく、時価を把握することが極めて困難と認められることから、記載しておりません。

(税効果会計関係)

1. 繰延税金資産及び繰延税金負債の発生の主な原因別の内訳

	前事業年度 (2018年3月31日)	当事業年度 (2019年3月31日)
繰延税金資産		
未払事業税	1百万円	2百万円
賞与引当金	2	2
役員株式給付引当金	8	11
投資有価証券	3	3
その他有価証券評価差額金	3	4
その他	0	0
繰延税金資産小計	19	24
評価性引当額	8	12
繰延税金資産合計	11	12
繰延税金負債		
その他有価証券評価差額金	2	0
繰延税金負債合計	2	0
繰延税金資産(負債)の純額	8	11

2. 法定実効税率と税効果会計適用後の法人税等の負担率との間に重要な差異があるときの、当該差異の原因となった主要な項目別の内訳

	前事業年度 (2018年3月31日)	当事業年度 (2019年3月31日)
法定実効税率	30.9%	30.6%
(調整)		
交際費等永久に損金に算入されない項目	0.2	0.1
受取配当金益金不算入	17.9	17.9
住民税均等割	0.5	0.3
評価性引当額の増減	1.7	1.0
その他	0.0	0.1
税効果会計適用後の法人税等の負担率	15.4	14.0

(重要な後発事象)

転換社債型新株予約権付社債の発行

2019年3月25日開催の取締役会において、第三者割当による転換社債型新株予約権付社債の発行を決議し、2019年4月11日に払込が完了しております。その概要は次のとおりであります。

(1) 名称	第1回無担保転換社債型新株予約権付社債 (以下「新株予約権付社債」といい、そのうち社債部分を「社債」といい、新株予約権部分を「新株予約権」という。)
(2) 社債及び新株予約権の発行価額	各社債の金額100円につき金100円 但し、新株予約権と引換えに金銭の払込みを要しないものとする。
(3) 発行価額の総額	1,000,000,000円
(4) 利率	年1.00%
(5) 担保・保証の有無	新株予約権付社債には担保及び保証は付されておらず、新株予約権付社債のために特に留保されている資産はない。
(6) 償還の方法及び期限	2024年4月11日(償還期限)にその総額を各社債の金額100円につき金100円で償還する。但し、繰上償還の場合は発行要項による。
(7) 新株予約権に関する事項	
新株予約権の目的となる株式の種類	当社普通株式
新株予約権の総数	10個
当該発行による潜在株式数	2,457,000株
転換価額	1株当たり407円
行使期間	2019年4月11日から2024年4月9日まで
行使の条件	各新株予約権の一部行使はできないものとする。
(8) 割当先	株式会社大和証券グループ本社
(9) 資金の用途	株式会社マネーパートナーズ仮想通貨準備会社(仮称)の設立及び増資に係る出資金に2020年3月までに充当する予定。
(10) その他	当社は、2019年3月25日付で締結した割当先との引受契約において、新株予約権の行使について、割当先は、2019年4月11日から2019年10月10日までの期間は、新株予約権を行使しないことを合意している。

【附属明細表】

【有形固定資産等明細表】

(単位:百万円)

区分	資産の種類	当期首残高	当期増加額	当期減少額	当期償却額	当期末残高	減価償却累計額
無形固定資産	商標権	0	-	0	0	0	-
	計	0	-	0	0	0	-

【引当金明細表】

(単位:百万円)

科目	当期首残高	当期増加額	当期減少額	当期末残高
賞与引当金	8	7	8	7
役員株式給付引当金	26	12	-	38

(2) 【主な資産及び負債の内容】

連結財務諸表を作成しているため、記載を省略しております。

(3) 【その他】

第1回無担保転換社債型新株予約権付社債の手取金用途の変更

2019年3月25日提出の有価証券届出書（第三者割当による第1回無担保転換社債型新株予約権付社債の発行）について、2019年6月14日開催の取締役会において以下のとおり、手取金用途の変更を決定しております。

有価証券届出書に記載したとおり、株式会社大和証券グループ本社とブロックチェーン技術を用いた業務及びブロックチェーン技術に係るコンサルティング業務について提携を行った上で、子会社の設立・増資資金を調達するため、2019年4月11日付けで第1回無担保転換社債型新株予約権付社債を発行し、980百万円の手取金を得ております。

今般、当初の子会社の設立を取り止め、コインージ株式会社の株式を取得することを決定し、これに関連して、新たに当社の子会社となるコインージ株式会社も上記業務提携の範囲に含まれること、また、社債による手取金を当社の新設子会社への設立・増資資金に代えてコインージ株式会社の増資資金に充当すること、すなわち、下記の内訳にて実施することについて株式会社大和証券グループ本社と合意しております。

資金の用途	金額	支出予定時期
コインージ株式会社の増資に係る出資金（第1回）（注1）	400百万円	2019年7月
コインージ株式会社の増資に係る出資金（第2回）（注2）	580百万円	2019年11月～2020年1月

- （注）1 仮想通貨交換業の登録を受けるための準備期間に係る運転資金に充当される予定であります。
- 2 仮想通貨交換業の登録を前提に出資し、システム投資、営業開始までの事前活動費用等の運転資金に充当される予定であります。なお、仮想通貨交換業の登録が予定通りに進捗しなかった場合は、出資時期も延期する予定であり、仮想通貨交換業の登録を受けることができない場合には、代替資金用途として株式会社マネーパートナーズの増資のための出資金として使用し、同社の運転資金に充当される予定であります。

第6【提出会社の株式事務の概要】

事業年度	毎年4月1日から翌年3月31日まで
定時株主総会	毎年6月
基準日	3月31日
剰余金の配当の基準日	9月30日、3月31日
1単元の株式数	100株
単元未満株式の買取り 取扱場所 株主名簿管理人 取次所 買取手数料	
公告掲載方法	当会社の公告方法は、電子公告とします。ただし、事故その他やむを得ない事由によって電子公告による公告をすることができない場合は、日本経済新聞に掲載して行います。 公告掲載URL http://www.moneypartners-group.co.jp/
株主に対する特典	該当事項はありません。

(注) 当社定款の定めにより、単元未満株主は、会社法第189条第2項各号に掲げる権利、会社法第166条第1項の規定による請求をする権利並びに株主の有する株式数に応じて募集株式の割当て及び募集新株予約権の割当てを受ける権利以外の権利を有していません。

第7【提出会社の参考情報】

1【提出会社の親会社等の情報】

当社は、金融商品取引法第24条の7第1項に規定する親会社等はありません。

2【その他の参考情報】

当事業年度の開始日から有価証券報告書提出日までの間に、次の書類を提出しております。

(1) 有価証券届出書(第三者割当による第1回無担保転換社債型新株予約権付社債の発行)及びその添付書類
2019年3月25日関東財務局長に提出。

(2) 有価証券報告書及びその添付書類並びに確認書
事業年度(第14期)(自2017年4月1日至2018年3月31日)2018年6月18日関東財務局長に提出。

(3) 内部統制報告書
2018年6月18日関東財務局長に提出。

(4) 四半期報告書及び確認書
(第15期第1四半期)(自2018年4月1日至2018年6月30日)2018年7月30日関東財務局長に提出。
(第15期第2四半期)(自2018年7月1日至2018年9月30日)2018年10月30日関東財務局長に提出。
(第15期第3四半期)(自2018年10月1日至2018年12月31日)2019年1月30日関東財務局長に提出。

(5) 臨時報告書
2018年6月18日関東財務局長に提出。
金融商品取引法第24条の5第4項及び企業内容等の開示に関する内閣府令第19条第2項第9号の2(株主総会の議決権行使の結果)の規定に基づく臨時報告書であります。

2019年3月25日関東財務局長に提出。
金融商品取引法第24条の5第4項及び企業内容等の開示に関する内閣府令第19条第2項第3号(特定子会社の設立)の規定に基づく臨時報告書であります。

2019年6月17日関東財務局長に提出。
金融商品取引法第24条の5第4項及び企業内容等の開示に関する内閣府令第19条第2項第9号の2(株主総会の議決権行使の結果)の規定に基づく臨時報告書であります。

第二部【提出会社の保証会社等の情報】

該当事項はありません。

独立監査人の監査報告書及び内部統制監査報告書

令和元年6月12日

株式会社マネーパートナーズグループ
取締役会 御中

有限責任監査法人トーマツ

指定有限責任社員
業務執行社員 公認会計士 平木 達也 印

指定有限責任社員
業務執行社員 公認会計士 高山 朋也 印

<財務諸表監査>

当監査法人は、金融商品取引法第193条の2第1項の規定に基づく監査証明を行うため、「経理の状況」に掲げられている株式会社マネーパートナーズグループの2018年4月1日から2019年3月31日までの連結会計年度の連結財務諸表、すなわち、連結貸借対照表、連結損益計算書、連結包括利益計算書、連結株主資本等変動計算書、連結キャッシュ・フロー計算書、連結財務諸表作成のための基本となる重要な事項、その他の注記及び連結附属明細表について監査を行った。

連結財務諸表に対する経営者の責任

経営者の責任は、我が国において一般に公正妥当と認められる企業会計の基準に準拠して連結財務諸表を作成し適正に表示することにある。これには、不正又は誤謬による重要な虚偽表示のない連結財務諸表を作成し適正に表示するために経営者が必要と判断した内部統制を整備及び運用することが含まれる。

監査人の責任

当監査法人の責任は、当監査法人が実施した監査に基づいて、独立の立場から連結財務諸表に対する意見を表明することにある。当監査法人は、我が国において一般に公正妥当と認められる監査の基準に準拠して監査を行った。監査の基準は、当監査法人に連結財務諸表に重要な虚偽表示がないかどうかについて合理的な保証を得るために、監査計画を策定し、これに基づき監査を実施することを求めている。

監査においては、連結財務諸表の金額及び開示について監査証拠を入手するための手続が実施される。監査手続は、当監査法人の判断により、不正又は誤謬による連結財務諸表の重要な虚偽表示のリスクの評価に基づいて選択及び適用される。財務諸表監査の目的は、内部統制の有効性について意見表明するためのものではないが、当監査法人は、リスク評価の実施に際して、状況に応じた適切な監査手続を立案するために、連結財務諸表の作成と適正な表示に関連する内部統制を検討する。また、監査には、経営者が採用した会計方針及びその適用方法並びに経営者によって行われた見積りの評価も含め全体としての連結財務諸表の表示を検討することが含まれる。

当監査法人は、意見表明の基礎となる十分かつ適切な監査証拠を入手したと判断している。

監査意見

当監査法人は、上記の連結財務諸表が、我が国において一般に公正妥当と認められる企業会計の基準に準拠して、株式会社マネーパートナーズグループ及び連結子会社の2019年3月31日現在の財政状態並びに同日をもって終了する連結会計年度の経営成績及びキャッシュ・フローの状況をすべての重要な点において適正に表示しているものと認める。

< 内部統制監査 >

当監査法人は、金融商品取引法第193条の2第2項の規定に基づく監査証明を行うため、株式会社マネーパートナーズグループの2019年3月31日現在の内部統制報告書について監査を行った。

内部統制報告書に対する経営者の責任

経営者の責任は、財務報告に係る内部統制を整備及び運用し、我が国において一般に公正妥当と認められる財務報告に係る内部統制の評価の基準に準拠して内部統制報告書を作成し適正に表示することにある。

なお、財務報告に係る内部統制により財務報告の虚偽の記載を完全には防止又は発見することができない可能性がある。

監査人の責任

当監査法人の責任は、当監査法人が実施した内部統制監査に基づいて、独立の立場から内部統制報告書に対する意見を表明することにある。当監査法人は、我が国において一般に公正妥当と認められる財務報告に係る内部統制の監査の基準に準拠して内部統制監査を行った。財務報告に係る内部統制の監査の基準は、当監査法人に内部統制報告書に重要な虚偽表示がないかどうかについて合理的な保証を得るために、監査計画を策定し、これに基づき内部統制監査を実施することを求めている。

内部統制監査においては、内部統制報告書における財務報告に係る内部統制の評価結果について監査証拠を入手するための手続が実施される。内部統制監査の監査手続は、当監査法人の判断により、財務報告の信頼性に及ぼす影響の重要性に基づいて選択及び適用される。また、内部統制監査には、財務報告に係る内部統制の評価範囲、評価手続及び評価結果について経営者が行った記載を含め、全体としての内部統制報告書の表示を検討することが含まれる。

当監査法人は、意見表明の基礎となる十分かつ適切な監査証拠を入手したと判断している。

監査意見

当監査法人は、株式会社マネーパートナーズグループが2019年3月31日現在の財務報告に係る内部統制は有効であると表示した上記の内部統制報告書が、我が国において一般に公正妥当と認められる財務報告に係る内部統制の評価の基準に準拠して、財務報告に係る内部統制の評価結果について、すべての重要な点において適正に表示しているものと認める。

利害関係

会社と当監査法人又は業務執行社員との間には、公認会計士法の規定により記載すべき利害関係はない。

以 上

(注) 1. 上記は監査報告書の原本に記載された事項を電子化したものであり、その原本は当社(有価証券報告書提出会社)が別途保管しております。

2. X B R L データは監査の対象には含まれていません。

独立監査人の監査報告書

令和元年6月12日

株式会社マネーパートナーズグループ

取締役会 御中

有限責任監査法人トーマツ

指定有限責任社員
業務執行社員 公認会計士 平木 達也 印

指定有限責任社員
業務執行社員 公認会計士 高山 朋也 印

当監査法人は、金融商品取引法第193条の2第1項の規定に基づく監査証明を行うため、「経理の状況」に掲げられている株式会社マネーパートナーズグループの2018年4月1日から2019年3月31日までの第15期事業年度の財務諸表、すなわち、貸借対照表、損益計算書、株主資本等変動計算書、重要な会計方針、その他の注記及び附属明細表について監査を行った。

財務諸表に対する経営者の責任

経営者の責任は、我が国において一般に公正妥当と認められる企業会計の基準に準拠して財務諸表を作成し適正に表示することにある。これには、不正又は誤謬による重要な虚偽表示のない財務諸表を作成し適正に表示するために経営者が必要と判断した内部統制を整備及び運用することが含まれる。

監査人の責任

当監査法人の責任は、当監査法人が実施した監査に基づいて、独立の立場から財務諸表に対する意見を表明することにある。当監査法人は、我が国において一般に公正妥当と認められる監査の基準に準拠して監査を行った。監査の基準は、当監査法人に財務諸表に重要な虚偽表示がないかどうかについて合理的な保証を得るために、監査計画を策定し、これに基づき監査を実施することを求めている。

監査においては、財務諸表の金額及び開示について監査証拠を入手するための手続が実施される。監査手続は、当監査法人の判断により、不正又は誤謬による財務諸表の重要な虚偽表示のリスクの評価に基づいて選択及び適用される。財務諸表監査の目的は、内部統制の有効性について意見表明するためのものではないが、当監査法人は、リスク評価の実施に際して、状況に応じた適切な監査手続を立案するために、財務諸表の作成と適正な表示に関連する内部統制を検討する。また、監査には、経営者が採用した会計方針及びその適用方法並びに経営者によって行われた見積りの評価も含め全体としての財務諸表の表示を検討することが含まれる。

当監査法人は、意見表明の基礎となる十分かつ適切な監査証拠を入手したと判断している。

監査意見

当監査法人は、上記の財務諸表が、我が国において一般に公正妥当と認められる企業会計の基準に準拠して、株式会社マネーパートナーズグループの2019年3月31日現在の財政状態及び同日をもって終了する事業年度の経営成績をすべての重要な点において適正に表示しているものと認める。

利害関係

会社と当監査法人又は業務執行社員との間には、公認会計士法の規定により記載すべき利害関係はない。

以上

(注) 1. 上記は監査報告書の原本に記載された事項を電子化したものであり、その原本は当社(有価証券報告書提出会社)が別途保管しております。

2. X B R L データは監査の対象には含まれていません。