

【表紙】

【提出書類】 有価証券報告書

【根拠条文】 金融商品取引法第24条第1項

【提出先】 東海財務局長

【提出日】 平成29年12月14日

【事業年度】 第66期(自 平成28年9月21日 至 平成29年9月20日)

【会社名】 マルサンアイ株式会社

【英訳名】 MARUSAN-AI CO., LTD.

【代表者の役職氏名】 代表取締役社長 渡辺邦康

【本店の所在の場所】 愛知県岡崎市仁木町字荒下1番地

【電話番号】 0564-27-3700

【事務連絡者氏名】 取締役経営企画部長(兼)管理担当 堺信好

【最寄りの連絡場所】 愛知県岡崎市仁木町字荒下1番地

【電話番号】 0564-27-3700

【事務連絡者氏名】 取締役経営企画部長(兼)管理担当 堺信好

【縦覧に供する場所】 株式会社名古屋証券取引所
(愛知県名古屋市中区栄3丁目8番20号)

第一部 【企業情報】

第1 【企業の概況】

1 【主要な経営指標等の推移】

(1) 連結経営指標等

回次	第62期	第63期	第64期	第65期	第66期
決算年月	平成25年9月	平成26年9月	平成27年9月	平成28年9月	平成29年9月
売上高 (千円)	21,975,119	22,233,900	23,707,306	24,238,149	25,345,581
経常利益 (千円)	549,972	432,236	792,979	531,570	922,366
親会社株主に帰属する 当期純利益 (千円)	329,863	174,088	516,951	314,838	413,366
包括利益 (千円)	399,733	196,398	577,031	268,498	441,891
純資産額 (千円)	3,217,523	3,432,360	3,740,547	3,892,990	4,203,054
総資産額 (千円)	16,377,527	16,837,326	16,994,625	18,429,148	23,944,618
1株当たり純資産額 (円)	278.28	296.72	1,615.20	1,682.49	1,834.62
1株当たり当期純利益 金額 (円)	28.74	15.17	225.25	137.19	180.90
潜在株式調整後 1株当たり当期純利益 金額 (円)					
自己資本比率 (%)	19.5	20.2	21.8	20.9	17.5
自己資本利益率 (%)	10.9	5.3	14.5	8.3	10.3
株価収益率 (倍)	18.8	34.1	13.0	20.7	20.7
営業活動による キャッシュ・フロー (千円)	563,076	1,108,771	1,262,345	1,190,868	1,348,081
投資活動による キャッシュ・フロー (千円)	1,245,570	404,169	640,708	2,187,578	4,683,891
財務活動による キャッシュ・フロー (千円)	81,985	152,245	667,535	1,193,286	3,965,673
現金及び現金同等物 の期末残高 (千円)	1,265,445	1,820,127	1,779,931	1,967,485	2,602,036
従業員数 (名)	352 [130]	349 [136]	350 [121]	361 [134]	381 [151]

- (注) 1 売上高には消費税等は含まれておりません。
2 潜在株式調整後1株当たり当期純利益金額については、潜在株式がないため記載しておりません。
3 従来、「営業外収益」に計上しておりました「技術指導料」、「受取手数料」及び「受取ロイヤリティー」につきましては、第64期連結会計年度より「売上高」に含めて計上することに変更し、第63期連結会計年度の関連する主要な経営指標等について変更後の数値を記載しております。
4 平成28年3月21日付で普通株式5株を1株に併合しております。第64期連結会計年度の期首に当該株式併合が行われたと仮定し、「1株当たり純資産額」、「1株当たり当期純利益金額」を算定しております。
5 従業員数は就業人員であり、臨時従業員数は[]内に各連結会計年度の平均人員を外数で記載しております。

(2) 提出会社の経営指標等

回次		第62期	第63期	第64期	第65期	第66期
決算年月		平成25年 9月	平成26年 9月	平成27年 9月	平成28年 9月	平成29年 9月
売上高	(千円)	21,400,521	21,625,031	23,109,847	23,665,585	24,778,027
経常利益	(千円)	515,799	429,197	708,873	502,331	1,075,268
当期純利益	(千円)	308,337	192,654	445,968	290,882	587,854
資本金	(千円)	865,444	865,444	865,444	865,444	865,444
発行済株式総数	(株)	11,480,880	11,480,880	11,480,880	2,296,176	2,296,176
純資産額	(千円)	3,147,228	3,264,542	3,447,944	3,630,596	4,118,082
総資産額	(千円)	15,960,274	16,480,058	16,561,170	16,417,748	17,617,613
1株当たり純資産額	(円)	274.22	284.44	1,502.40	1,582.15	1,804.95
1株当たり配当額 (内1株当たり 中間配当額)	(円) (円)	6.50 ()	6.00 ()	10.00 ()	30.00 ()	60.00 ()
1株当たり当期純利益 金額	(円)	26.86	16.79	194.30	126.76	257.25
潜在株式調整後 1株当たり当期純利益 金額	(円)					
自己資本比率	(%)	19.7	19.8	20.8	22.1	23.4
自己資本利益率	(%)	10.2	6.0	13.3	8.2	15.2
株価収益率	(倍)	20.1	30.9	15.1	22.4	14.5
配当性向	(%)	24.2	35.7	25.7	23.7	23.3
従業員数	(名)	326 [97]	326 [97]	324 [89]	327 [102]	321 [117]

- (注) 1 売上高には消費税等は含まれておりません。
 2 潜在株式調整後1株当たり当期純利益金額については、潜在株式がないため記載しておりません。
 3 従来、「営業外収益」に計上しておりました「技術指導料」、「受取手数料」及び「受取ロイヤリティー」につきましては、第64期事業年度より「売上高」に含めて計上することに変更し、第63期事業年度の関連する主要な経営指標等について変更後の数値を記載しております。
 4 平成28年3月21日付で普通株式5株を1株に併合しております。第64期事業年度の期首に当該株式併合が行われたと仮定し、「1株当たり純資産額」、「1株当たり当期純利益金額」を算定しております。
 5 従業員数は就業人員であり、臨時従業員数は[]内に各事業年度の平均人員を外数で記載しております。

2 【沿革】

昭和27年3月 愛知県岡崎市柱町にて岡崎醸造株式会社を設立。

昭和36年10月 愛知県岡崎市柱町にてマルサン商事株式会社を設立。

昭和39年9月 岡崎醸造株式会社を岡崎マルサン株式会社に商号変更。

昭和47年3月 愛知県岡崎市仁木町に本社工場及びマルサン商事株式会社を移転。

昭和48年10月 愛知県岡崎市柱町に株式会社サン健康食品研究所を設立。

昭和49年4月 株式会社サン健康食品研究所をマルサン健康食品株式会社に商号変更。

昭和54年5月 マルサン健康食品株式会社をマルサン食品株式会社に商号変更。

昭和55年4月 マルサン食品株式会社豆乳飲料工場設置、製造開始。

昭和58年1月 岡崎マルサン株式会社をマルサンアイ株式会社に商号変更。

昭和60年6月 アメリカミシガン州に合弁会社アメリカン・ソイ・プロダクツINC.を設立。

平成元年10月 愛知県豊川市三蔵子町にマルサンフーズ株式会社を設立。

平成4年7月 富山県中新川郡立山町の株式会社匠美（現：連結子会社）に資本参加。

平成4年10月 愛知県岡崎市仁木町にマルサンサービス株式会社を設立。

平成5年4月 富山県中新川郡立山町東大森に株式会社匠美（現：連結子会社）本社工場を建設移転。

平成5年4月 愛知県岡崎市大門に大門工場を開設。

平成5年7月 株式会社匠美（現：連結子会社）を100%子会社化。

平成7年3月 マルサンアイ株式会社とマルサン食品株式会社が合併。

平成8年9月 マルサン商事株式会社とマルサンサービス株式会社が合併。

平成9年6月 富山県中新川郡立山町坂井沢に株式会社匠美（現：連結子会社）坂井沢工場を設置。

平成9年9月 マルサンアイ株式会社がマルサンフーズ株式会社を吸収合併。

平成13年6月 名古屋証券取引所市場第二部に上場。

平成13年9月 本社飲料工場及び関連部門にてISO9001の認証取得を受ける。

平成14年2月 本社飲料工場が有機農産物加工食品製造業者の認定を受ける。

平成14年9月 マルサンアイ株式会社がマルサン商事株式会社を吸収合併。

平成15年12月 長野県東筑摩郡筑北村の株式会社玉井味噌（現：連結子会社）の株式を取得し資本参加。

平成16年3月 群馬県利根郡みなかみ町に関東工場（豆乳の製造）を開設。

平成16年9月 本社みそ工場にてISO9001の認証取得を受ける。

平成18年10月 愛知県岡崎市仁木町に物流センター開設。

平成24年3月 中国上海市に丸三愛食品商貿（上海）有限公司（現：連結子会社）を設立。

平成25年10月 タイ王国のサハチョール社と豆乳の製造に係る技術指導契約及び当社商標の豆乳の製造・販売に係るライセンス契約を締結。

平成28年1月 鳥取県鳥取市にマルサンアイ鳥取株式会社を設立。

平成28年11月 本社工場（みそ工場及び飲料工場）がFSSC22000の認証取得を受ける。

平成29年1月 丸三愛食品商貿（上海）有限公司（現：連結子会社）を100%子会社化。

平成29年1月 タイ王国バンコクにマルサンアイ（タイランド）株式会社（現：連結子会社）を設立。

平成29年7月 中国海寧市の海寧市裕豊醸造有限公司（現：持分法適用関連会社）の持分を取得し資本参加。

3 【事業の内容】

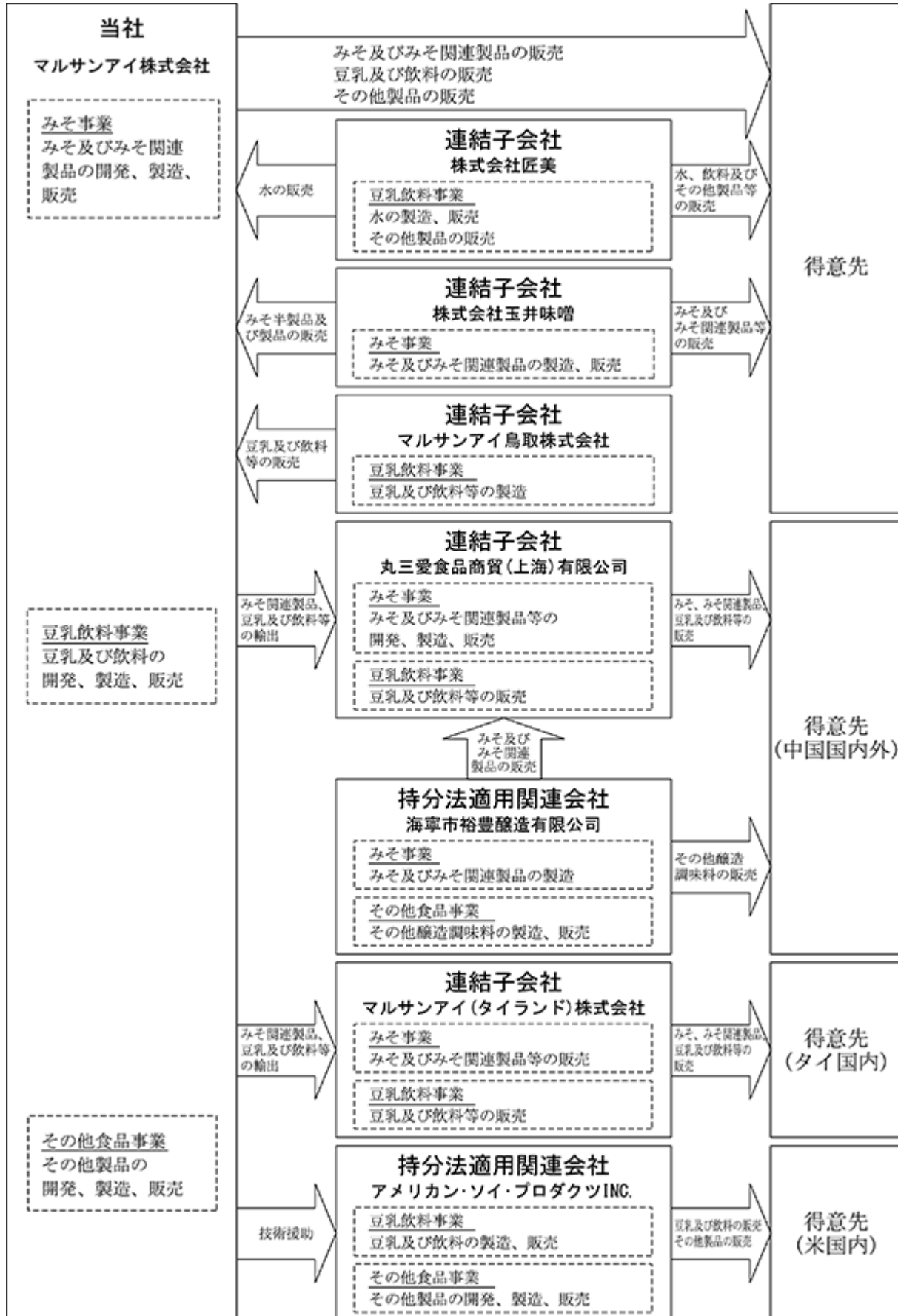
当社グループは、当社(マルサンアイ株式会社)と連結子会社5社(株式会社匠美、株式会社玉井味噌、マルサンアイ鳥取株式会社、丸三愛食品商貿(上海)有限公司、マルサンアイ(タイランド)株式会社)及び持分法適用関連会社2社(アメリカン・ソイ・プロダクツINC.、海寧市裕豊醸造有限公司)により構成されており、みそ及び豆乳・飲料の製造販売を主な事業の内容としております。

当社グループの事業に係わる位置付け及びセグメントとの関連は、次のとおりであります。

なお、セグメントと同一の区分であります。

内容	主な事業内容	主な会社
みそ事業	みそ及びみそ関連製品の開発、製造、販売 中分類として、生みそ、調理みそ、即席みそ、液状みそ	当社 株式会社玉井味噌 丸三愛食品商貿(上海)有限公司 マルサンアイ(タイランド)株式会社 海寧市裕豊醸造有限公司
豆乳飲料事業	豆乳及び飲料の開発、製造、販売 中分類として、豆乳(OEM含む)、飲料(OEM含む)、水	当社 株式会社匠美 マルサンアイ鳥取株式会社 丸三愛食品商貿(上海)有限公司 マルサンアイ(タイランド)株式会社 アメリカン・ソイ・プロダクツINC.
その他食品事業	その他製品の開発、製造、販売 中分類として、鍋スープ、チルド食品、その他食品、他社商品	当社 アメリカン・ソイ・プロダクツINC. 海寧市裕豊醸造有限公司
技術指導料その他	技術指導、技術供与	当社

事業の系統図は、次のとおりであります。



(注) 平成29年1月12日に、タイ王国バンコクに子会社として設立したマルサンアイ(タイランド)株式会社は、平成29年9月20日現在、仕入及び売上はございません。同社へのみそ関連製品、豆乳及び飲料等の輸出、又、同社のタイ国内へのみそ、みそ関連製品、豆乳及び飲料等の販売は予定であります。

4 【関係会社の状況】

名称	住所	資本金又は 出資金 (千円)	主要な事業 の内容	議決権の所有 (被所有)割合 (%)	関係内容
(連結子会社) 株式会社匠美	富山県中新川郡立山町	38,000	清涼飲料水の 加工・販売	100.00 (10.00)	水の生産委託、役員の兼任 2名、資金の貸付
(連結子会社) 株式会社玉井味噌	長野県東筑摩郡筑北村	45,000	みその製造・ 販売	80.00 (10.00)	みその生産委託、役員の兼 任2名、資金の貸付
(連結子会社) マルサンアイ鳥取株式会社	鳥取県鳥取市	250,000	豆乳及び飲料 等の製造	100.00 ()	豆乳等の生産委託、役員の 兼任2名、債務保証
(連結子会社) 丸三愛食品商貿(上海)有限公 司	中国 上海市	5,400千円	中国国内外に おけるみそ及 びみそ関連製 品の開発・製 造・販売 豆乳及び飲料 等の販売	100.00 ()	みその生産委託、みそ及び 豆乳飲料等の輸出、役員の 兼任2名
(連結子会社) マルサンアイ(タイランド)株 式会社	タイ王国 バンコク	20,000千バー ツ	タイ国内にお けるみそ、み そ関連製品、 豆乳及び飲料 等の販売	99.99 (0.01)	みそ及び豆乳飲料等の輸 出、役員の兼任1名
(持分法適用関連会社) アメリカン・ソイ・プロダクツ INC.	米国ミシガン州	49千米ドル	米国内にお ける豆乳、飲 料、その他製 品の製造・販 売	27.78 ()	豆乳飲料の技術指導、役員 の兼任2名
(持分法適用関連会社) 海寧市裕豊醸造有限公司	中国 海寧市	6,300千円	中国国内にお ける醸造調味 料の製造・販 売	26.00 ()	中国におけるみそ及びみそ 関連製品の製造委託、役員 の兼任1名

- (注) 1 議決権の所有割合の()内は、間接所有割合で内数であります。
2 丸三愛食品商貿(上海)有限公司は、平成29年1月1日に当社100%子会社となりました。
3 平成29年1月12日に、タイ王国バンコクに子会社としてマルサンアイ(タイランド)株式会社を設立いたしました。
4 平成29年7月25日に、中国海寧市の海寧市裕豊醸造有限公司の持分を一部取得し資本参加いたしました。

5 【従業員の状況】

(1) 連結会社の状況

平成29年9月20日現在

セグメントの名称	従業員数(名)
みそ事業	39 [64]
豆乳飲料事業	125 [38]
その他食品事業	[]
全社(共通)	217 [49]
合計	381 [151]

- (注) 1 従業員数は就業人員であり、臨時従業員数は[]内に当連結会計年度の平均人員を外数で記載しています。
2 臨時従業員は、契約・嘱託従業員(49名)、パート従業員(48名)、人材派遣(43名)及びアルバイト従業員(11名)の総数です。なお、アルバイト従業員数は、一人当たり1日8時間で換算して算出しております。
3 従業員数には、社外への派遣出向者(2名)は、含まれておりません。
4 その他食品事業は共通部門の担当者が兼務しております。
5 全社(共通)は、管理部門に所属しているものであります。

(2) 提出会社の状況

平成29年9月20日現在

従業員数(名)	平均年齢(歳)	平均勤続年数(年)	平均年間給与(円)
321 [117]	40.6	17.2	6,255,370

セグメントの名称	従業員数(名)
みそ事業	28 [62]
豆乳飲料事業	84 [6]
その他食品事業	[]
全社(共通)	209 [49]
合計	321 [117]

- (注) 1 従業員数は就業人員であり、臨時従業員数は[]内に当事業年度の平均人員を外数で記載しています。
 2 臨時従業員は、契約・嘱託従業員(39名)、パート従業員(39名)、人材派遣(28名)及びアルバイト従業員(11名)の総数です。なお、アルバイト従業員数は、一人当たり1日8時間で換算して算出しております。
 3 従業員数には、出向者(4名)は、含まれておりません。
 4 平均年間給与は、賞与及び基準外賃金を含んでおります。
 5 その他食品事業は共通部門の担当者が兼務しております。
 6 全社(共通)は、管理部門に所属しているものであります。

(3) 労働組合の状況

当社グループの労働組合は、昭和51年11月に「同盟マルサン従業員組合」として結成され、その後、「ゼンセン同盟マルサンアイ労働組合」として昭和62年10月に再結成されました。マルサンアイ株式会社の従業員中306名は「U Aゼンセンマルサンアイ労働組合」を組織し、他にマルサンアイ株式会社の従業員中3名が昭和62年9月から「マルサン労働組合」を組織しております。

第2 【事業の状況】

1 【業績等の概要】

(1) 業績

当連結会計年度におけるわが国経済は、雇用や所得の改善を背景とした、消費の緩やかな回復基調が続いております。又、米国、欧州、中国などの経済も回復傾向が見られております。しかしながら、北朝鮮問題、英国のEU離脱、米国との貿易問題など、政治・経済面で先行き不透明な状況となっております。

食品業界におきましては、原油価格の漸増による変動費の増加、加えて為替市場の変動など、企業を取り巻く環境は、引き続き不透明な状況が続いております。

みそ業界におきましては、平成28年のみそ出荷量はわずかに増加いたしました。総務省の家計調査では、みその使用量は漸減傾向が続いております。

豆乳業界におきましては、健康志向の高まりを背景に、飲用に加え料理や業務用食材としての活用が進み、市場は底堅く推移しております。

このような環境の中で、当社グループは消費者の皆様方に安全で安心できる製品の提供に努めるとともに、原価高騰に対して、事業の効率化やコスト削減等の利益向上対策に努め、経営基盤の強化に取り組んでまいりました。

この結果、売上高は、豆乳及び「豆乳グルト」が堅調に推移したため253億45百万円（前年同期比4.6%増）、営業利益は、子会社であるマルサンアイ鳥取株式会社の新工場稼働による減価償却費の増加により7億10百万円（前年同期比5.2%減）、経常利益は、円安によるデリバティブ評価益を計上したため9億22百万円（前年同期比73.5%増）、親会社株主に帰属する当期純利益は、4億13百万円（前年同期比31.3%増）となりました。

セグメント別の業績は、次のとおりであります。

みそ事業

生みそ、調理みその売上が減少したものの、新たに発売した液状みその「香りつづくとろける味噌シリーズ」の配荷が順調であったため、売上高は、45億94百万円（前年同期比0.2%増）となりました。

a. 生みそ

主力である「純正こうじみそ」等の出荷が減少したため、売上高は、37億38百万円（前年同期比1.0%減）となりました。

平成29年3月に「カップ本場赤だし減塩500g」をロングセラー商品「カップ本場赤だし500g」の姉妹品として発売いたしました。同時期に「だし入りあわせ減塩400g」を中京地区で人気の「だし入りあわせ減塩750g」の小容量タイプとして発売し、需要が広がる減塩みそ市場へのマルサン商品の訴求を図りました。

又、だし入りみそのシェアを獲得するために発売した「みそ職人 旨味贅沢」は、3年連続モンドセレクション優秀品質最高金賞を受賞。同時に3年連続で金賞以上を受賞した商品に付与される「国際優秀品質賞」も受賞となりました。塩分ひかえめながら、だしの旨味でおいしさを追求した品質が国際的に認められました。そして、パッケージにモンドセレクション優秀品質最高金賞3年連続受賞を告知いたしました。

海外での日本料理店の増加から、みその需要が広がっていることもあり、海外からの引き合いも徐々に増えており、海外得意先専用商品の開発や販売も行ってまいります。

b.調理みそ

主力である「酢みそ」、「田楽みそ」等の出荷は持ち直したものの、他の調理みそ製品の売上が減少したため、売上高は、3億96百万円（前年同期比1.7%減）となりました。

平成29年3月に、和日配売場用のからし酢みその中身をリニューアルし、これまで導入されていなかった企業や未紹介企業に再案内し、導入店の増加を図りました。

c.即席みそ

「本場赤だし」シリーズ及びフリーズドライ製品が堅調に推移したため、売上高は、4億16百万円（前年同期比2.2%増）となりました。

平成29年3月に人気のサンリオキャラクター「ぐでたま」をパッケージに採用した「ぐでたまのかき玉みそ汁1食/4食入り」の2種類を発売いたしました。即席みそ汁市場へのテコ入れ、又、若年層の女性及びそのお子様達をターゲットにした商品として、多くの量販店に導入され好評を博しております。

d.液状みそ

新製品「香りつづくとろける味噌シリーズ」を発売し、売上高は、43百万円となりました。

平成29年9月にみそ業界初の鮮度ボトルを使用した「香りつづくとろける味噌シリーズ410g」を発売いたしました。単身者や働く女性のために、料理の時間を短縮でき、片手で使えるボトル容器の使いやすさ、清潔さ、美味しさ、料理への汎用性などのニーズにお応えした新しい液状みそです。基本のおみそ汁の他に様々なみそ料理ができる万能みそで、新みそ生活を提案いたします。おみその嗜好性を考慮して「あわせ」「こしこうじ」「赤だし」の3種類を発売いたしました。又、中京地区から全国に使用者が増加している名古屋めしの代名詞である汎用タイプの調理みそ「甘味噌だれ」もラインナップいたしました。

なお、発売後、大手量販店をはじめとする販売店舗へ順調に導入されております。

豆乳飲料事業

豆乳が堅調に推移したため、売上高は、186億59百万円（前年同期比4.5%増）となりました。なお、持分法適用関連会社のアメリカン・ソイ・プロダクツ INC.につきましては、持分法による投資利益56百万円を営業外収益に計上しております。

a.豆乳

無調整豆乳、カロリーオフ製品、海外向け製品等が好調に推移し、売上高は、155億77百万円（前年同期比7.2%増）となりました。

平成29年3月に昭文社の人気旅行ガイドブック「ことりっぴ」編集部監修の「ことりっぴ豆乳飲料 黒蜜きなこ&ゆずはちみつ」を発売いたしました。さらに、平成29年9月に「ことりっぴ豆乳飲料 栗と和三盆」を発売し、若い女性に好評を博しております。又、平成29年3月に「ソイプレミアムひとつ上の豆乳 豆乳飲料 柑橘」を発売して、プレミアム豆乳市場への訴求もしております。なお、同時期に幼児用豆乳飲料「まめびよ シリーズ」のココア&いちごをリニューアル、同時に3連パックも発売し、子供・ベビー用品専門店での取扱いもされております。さらに、平成29年9月には、「タニタカフェ監修 オーガニック豆乳シリーズ」の調製/無調整の2種類を200mlと1000mlの品揃えで発売いたしました。健康認知度の高いタニタブランドとオーガニックという二つの要素を取り入れた商品として、全国量販店での採用が進んでおります。その他、鳥取新工場の稼働開始を記念して数量限定発売した「豆乳飲料すなば珈琲200ml」も、近隣エリアのコンビニを中心に導入されております。

又、長年、三和化学研究所と共同開発で取り組んできた流動食「リカバリーシリーズ」については、先方の流動食事業からの撤退もあり、4月よりマルサンNBブランドとして14アイテムを、豆乳を主原料に使用した流動食という差別化を図った商品として販売継続しております。

b. 飲料

春の新製品である飲料「あまざけ」等は順調に推移したものの、アーモンド飲料が競合他社の販売促進の影響を受けたため、売上高は、30億82百万円（前年同期比7.3%減）となりました。

平成29年3月には新製品として健康市場で話題の「あまざけ 200ml」を発売いたしました。米糎の自然の甘さを活かした商品として好評を得ております。

その他食品事業

「豆乳グルト」の販売エリア拡大による売上増加、その他「あま酒（濃縮タイプ）」や「水煮大豆」の売上増加により、売上高は、20億73百万円（前年同期比17.3%増）となりました。

「豆乳グルト」は、3年連続モンドセレクション優秀品質金賞を受賞。同時に3年連続で金賞以上を受賞した商品に付与される「国際優秀品質賞」も受賞となりました。新たな生産工場の稼働などで生産数も増加できており、需要にもお応えできる体制となってまいりました。市場が拡大しているWEB販売の一部ルートでも1個から販売できるように対応しております。

鍋スープでは平成29年9月に、「まつや」とコラボした4品目のストレート鍋スープ「まつやとり野菜みそ甘酒仕立て麹鍋スープ」を発売いたしました。既存の「豆乳、ごまみそ、キムチ」と合わせてお取り扱い店が増加しており、シーズンスタートの売上も順調であります。又、健康食品ルートで販売しているLOVE健康シリーズの鍋スープ600gにつきましては、新製品「野菜がおいしいとり塩鍋600g」を新たに加え、合計5アイテムをデザインリニューアルして今シーズンに備えております。

ここ最近の健康商材として話題が高まっている甘酒につきましては、供給量を確保する目的もあり、従来の加糖タイプを終売し、無加糖タイプのみにより絞り、販売強化に努めております。

技術指導料その他

技術指導料及び受取ロイヤリティとして、売上高17百万円（前年同期比28.7%減）を計上いたしました。

(2) キャッシュ・フローの状況

当連結会計年度末における現金及び現金同等物（以下「資金」という）は、前連結会計年度末に比べ6億34百万円増加し、26億2百万円（前連結会計年度比32.3%増）となりました。各キャッシュ・フローの状況と主な要因は次のとおりであります。

（営業活動によるキャッシュ・フロー）

営業活動の結果得られた資金は、13億48百万円（前連結会計年度は11億90百万円の資金増加）となりました。これは、減価償却費8億67百万円及び税金等調整前当期純利益8億26百万円等の資金増加によるものであります。

（投資活動によるキャッシュ・フロー）

投資活動の結果使用した資金は、46億83百万円（前連結会計年度は21億87百万円の資金減少）となりました。これは、有形固定資産の取得による支出45億80百万円等の資金減少によるものであります。

（財務活動によるキャッシュ・フロー）

財務活動の結果得られた資金は、39億65百万円（前連結会計年度は11億93百万円の資金増加）となりました。これは、短期借入金の純増加額40億円等によるものであります。

2 【生産、受注及び販売の状況】

(1) 生産実績

当連結会計年度の生産実績をセグメントごとに示すと、次のとおりであります。

セグメントの名称	金額(千円)	前年同期比(%)
みそ事業	4,616,046	99.9
豆乳飲料事業	18,754,420	104.1
その他食品事業	1,803,951	118.5
合計	25,174,419	104.2

(注) 金額は販売価格によるものであり、消費税等は含まれておりません。

当連結会計年度の商品仕入実績をセグメントごとに示すと、次のとおりであります。

セグメントの名称	金額(千円)	前年同期比(%)
みそ事業		
豆乳飲料事業		
その他食品事業	300,051	99.3
合計	300,051	99.3

(注) 金額は実際仕入価格によるものであり、消費税等は含まれておりません。

(2) 受注状況

当社グループは、すべて見込み生産によっているため、該当事項はありません。

(3) 販売実績

当連結会計年度の販売実績をセグメントごとに示すと、次のとおりであります。

セグメントの名称	金額(千円)	前年同期比(%)
みそ事業	4,594,742	100.2
豆乳飲料事業	18,659,288	104.5
その他食品事業	2,073,601	117.3
その他	17,948	71.3
合計	25,345,581	104.6

(注) 1 最近2連結会計年度の主な相手先別の販売実績及び当該販売実績の総販売実績に対する割合は次のとおりであります。

相手先	前連結会計年度 (自 平成27年9月21日 至 平成28年9月20日)		当連結会計年度 (自 平成28年9月21日 至 平成29年9月20日)	
	金額(千円)	割合(%)	金額(千円)	割合(%)
伊藤忠商事株式会社	7,442,329	30.7	7,825,576	30.9

2 金額には消費税等は含まれておりません。

3 【経営方針、経営環境及び対処すべき課題等】

当社グループを取り巻く社会環境は、内外の諸事情から見ましても今後とも厳しい状況が予想されます。

こうした中、当社グループは平成29年（2017年）9月期を初年度とした、中期経営計画を新たに策定いたしました。本計画では企業理念「健康で明るい生活へのお手伝い」、品質方針「常にお客様満足を追求し、企業ブランドの向上を図る」のもと、みそ・豆乳を主力に、大豆のプロとして存在価値を高めていくとともに、将来的には自然の恵みから、おいしさと健康をお届けする総合食品メーカーを目指してまいります。

(1) 基本方針

企業基盤を強化して夢の実現を図る・・・将来にわたり多くのマルサンファンを作る
 （夢：平成35年（2023年）グループ売上300億円）

(2) 5つの基盤強化

- 売上基盤...豆乳、味噌の拡大
- 収益基盤...ローコスト体質化
- 安心安全基盤...F S S C 22000の適正運用/食品安全方針・品質方針の遂行
- 人材育成基盤...企業風土の向上
- 新事業への挑戦、拡大...海外、チルド、液状、新チャネル

(3) 3つの財務体質強化

- P Lの改善...売上拡大、営業利益向上
- B Sの改善...自己資本比率の向上
- C Fの拡大...営業C Fの拡大とフリーC Fの維持

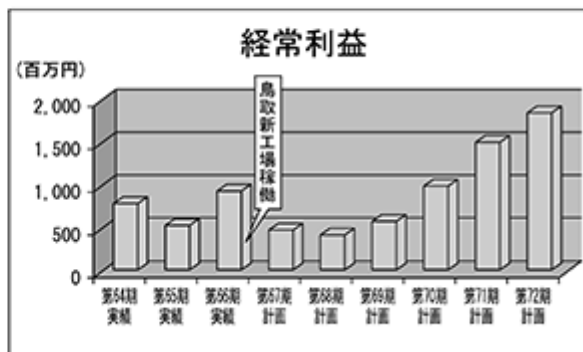
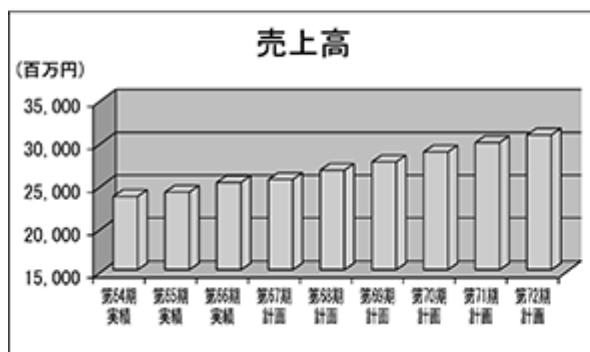
(4) 投資方針

大型投資として平成31年稼働予定の鳥取第2期工事を考え、同時に収益の安定的確保の為に既存工場の再配置設備も検討します。
 海外においては中国、東南アジア拡大を視野に入れ投資をします。
 安全・安心、人材育成投資も積極的に進めてまいります。

(5) 配当方針

安定的に基本1株当たり30円の方針です。
 それを基本とし、利益状況に応じて検討してまいります。

マルサングループ中期経営計画（平成29年11月8日公表）



(6) 内部統制の充実

内部統制システムに関する基本方針に基づくコンプライアンス遵守体制及びリスク管理体制の更なる充実を図ります。

(7) コーポレートガバナンスの強化

持続的成長と中長期的な企業価値の向上を進めてまいります。

(8) 環境対策

企業活動を通じて、人間と自然が共生できる環境の創造と、持続的発展が可能な社会づくりに貢献します。

4 【事業等のリスク】

有価証券報告書に記載した事業の状況、経理の状況等に関する事項のうち、投資者の判断に重要な影響を及ぼす可能性のある事項は次のとおりであります。

なお、文中における将来に関する事項は、有価証券報告書提出日（平成29年12月14日）現在において当社グループ（当社及び連結子会社）が判断したものであります。

(1) 仕入原材料、原油及び石油関連資材の価格高騰について

主原料である非遺伝子組み換え大豆の価格高騰、穀物相場の高騰、遺伝子組み換え大豆の混入等の問題が発生した場合や、為替変動の影響により、海外から輸入している原材料の価格が上昇した場合、当社グループの経営成績に影響を及ぼす恐れがあります。

干ばつ、台風等の異常気象や天候不順、地震等の天災の影響により、大豆やその他作物の収穫量が減少し、原料の仕入れに支障をきたした場合や、原材料の調達先工場が被災し、原材料の供給が停止した場合、当社グループの経営成績に影響を及ぼす恐れがあります。

原油価格は上昇基調であります。急激な為替変動が起きた場合、燃料費上昇による工場のエネルギーコストアップや物流費上昇のみならず、容器、フィルム等の各種包装資材の購入価格に影響を及ぼすことがあり、製品の販売価格に転嫁できない場合、当社グループの経営成績に影響を及ぼす恐れがあります。

(2) 食品の安全性、製品の欠陥による影響について

当社グループは、「常にお客様満足を追求し、企業ブランドの向上を図る」を品質方針とし、安全で安心できる製品を提供できるよう、食品衛生法並びにJAS法、食品安全基本法、加工食品品質表示基準等の法令を遵守した食品安全活動に努めております。

当社グループは、厳格な品質管理基準により、製造設備の衛生管理並びに品質表示に万全の注意を払い、製品の生産を行っておりますが、全ての製品について欠陥が無く、将来にわたって製品の回収等の事態が発生しないという保証はありません。又、製造物賠償責任については保険に加入しておりますが、この保険ですべての費用をカバーできるとは言いきれません。加えて、平成27年4月に新基準の食品表示が施行され、それに伴い平成32年3月31日までに、全加工食品で旧表示からの切り替えが必要となります。従って、リスクをできる限り事前に察知し、顕在化する前に対処できるよう取り組んでおりますが、当社グループの取り組みの範囲を超えるような大規模な製品回収や損害賠償等の事態が発生した場合には、当社グループの経営成績に影響を及ぼす恐れがあります。

(3) 経営上の重要な契約について

平成14年7月に、第一貨物株式会社との間で物流業務委託基本契約を締結し、現在に至っております。

具体的には、当社倉庫内の入出庫業務と製品・商品の輸送業務すべてを業務委託しており、同社とは契約締結後から現在に至るまで友好的な関係を継続しております。

しかしながら、これらの物流業務において当社の影響が及ばない範囲での不測の事態（例えば配送システムが長期間ダウンした場合等）が発生した場合には、当社グループの経営成績に影響を及ぼす可能性があります。

(4) 気象条件、自然災害、感染症等による影響

当社グループのみそ事業及び豆乳飲料事業につきましては、異常気象や天候不順によって市場が低迷した場合、売上高に影響を受ける可能性があります。又、突発的に発生する災害や不慮の事故等により生産設備が損害を被る恐れがあり、資産損失や設備復旧費用の発生、生産・物流の停止による機会損失が想定されます。さらには、インフルエンザなどの感染症等が拡大した場合、生産・営業活動に支障が出る可能性も想定され、当社グループの経営成績に影響を及ぼす場合があります。

(5) 海外事業におけるリスクについて

中国におけるみそ、豆乳の販売強化、ブランド確立を目的に、平成24年3月に合弁会社「丸三愛食品商貿（上海）有限公司」を設立いたしました。その後、平成29年1月1日をもって、丸三愛食品商貿（上海）有限公司は独資企業となりました。さらに、アジア市場開拓を図るため、平成29年1月12日に、タイ王国において「マルサンアイ（タイランド）株式会社」を設立いたしました。両社共に当社ブランドの普及に努め、みそ、豆乳の販売に尽力しております。

海外においては、当該関係国や周辺諸国での政治的な問題や、突発的な為替変動による問題、又、諸外国での認識していない法令に対するリスクなどが発生する可能性があり、その場合、当社グループの経営成績に影響を及ぼす場合があります。

(6) 持分法投資関連会社の経営成績について

昭和60年に当社を含め日米5社（現在4社）による合弁会社として設立・出資いたしました、アメリカン・ソイ・プロダクツINC.は、平成25年9月期まで業績が伸び悩んでおりましたが、平成26年9月期以降は、業績が回復しております。

又、平成29年7月に中国の醸造調味料の製造、販売を行っている海寧市裕豊醸造有限公司の持分の一部を取得し、資本参加しております。

アメリカン・ソイ・プロダクツINC.及び海寧市裕豊醸造有限公司の業績維持は、当社グループの経営課題のひとつとして認識しており、業績の不振は当社グループの経営に影響を与える可能性があります。

(7) 訴訟のリスクについて

当社グループでは、事業を遂行していく上において、各種関係法令を遵守し、又従業員がコンプライアンスを理解し実践することに最善の努力を行っております。しかしながら、国内外を問わず事業を遂行していく上で、訴訟提訴されるリスクは、少なからずとも抱えており、その結果、当社グループの経営成績に影響を及ぼす場合があります。

(8) 有利子負債依存度について

当社グループは、設備投資及び運転資金を、主として借入金によって調達しており、総資産に対する有利子負債合計の割合は、平成27年9月期26.5%、平成28年9月期31.1%、平成29年9月期41.1%と高い比率で推移しております。従いまして、今後の金利情勢の変動によっては当社グループの経営成績に影響を受ける可能性があります。

(9) 環境に関するリスクについて

当社グループは、廃棄物再資源化、省エネルギー、容器リサイクルの徹底を図り、事業を遂行する上で環境に関連する各種法律や規制を遵守しております。しかしながら、関係法令等が変更された場合や想定外の法規制が新たに設けられた場合、新規設備への投資や排水処理・廃棄物処理方法の変更による大幅なコスト増加が発生し、当社グループの経営成績に影響を及ぼす恐れがあります。

(10) 減損損失について

当社グループの資産の時価が著しく下落した場合や、各セグメント事業のカテゴリーの収益性が悪化した場合には、減損会計の適用により、固定資産について減損損失が発生し、当社グループの経営成績に影響を及ぼす恐れがあります。

(11) 協力会社及び原材料・資材調達におけるリスクについて

当社グループは、多くの製品を協力工場に製造委託しております。当社グループは、協力工場との戦略的互惠関係の強化に努めております。反面、商品の単独委託の傾向が強くなり、協力会社に品質上あるいは経営上の問題が発生した場合、商品の調達に滞るリスクが存在します。また、原材料や包装材料調達先にも同様のリスクが存在します。これらのリスクが顕在化した場合、当社グループの経営成績に影響を及ぼす恐れがあります。

(12) OEM、PBに関するリスクについて

当社グループは、OEM、PBとして相手先ブランドでの供給、もしくは相手先ブランドを活用した販売を行っております。影響が大きい主な受託先からの受託が停止した場合には、当社グループの経営成績に影響を及ぼす恐れがあります。

5 【経営上の重要な契約等】

契約会社名	相手方の名称	国名	契約品目	契約内容	契約期間
マルサンアイ株式会社	アメリカン・ソイ・プロダクツINC.	米国	豆乳飲料	豆乳飲料に関する製造技術指導	平成28年10月1日から平成29年9月30日まで (以後1年ごとの自動更新)
マルサンアイ株式会社	第一貨物株式会社	日本	物流業務委託	1. 倉庫内業務 2. 製商品輸送業務	平成28年9月21日から平成29年9月20日まで (以後1年ごとの自動更新)
			受注業務委託	受注業務	平成28年11月1日から平成29年10月31日まで (以後1年ごとの自動更新)
マルサンアイ株式会社	サハチョール	タイ	豆乳	豆乳の製造に係る技術指導契約 当社商標の豆乳の製造・販売に係るライセンス契約	平成25年10月30日から平成29年12月31日まで

- (注) 1 上記のアメリカン・ソイ・プロダクツINC.との契約においては、技術指導料として売上高の2%を受け取るようになっておりますが、平成22年10月1日より凍結しております。
- 2 平成29年1月1日に、丸三愛食品商貿(上海)有限公司を当社の100%出資子会社とするにあたり、上海心征商貿有限公司との合弁契約を解除いたしました。
- 3 平成29年11月20日をもって、米国のブルーダイヤモンドグローブズ社との、日本国内におけるアーモンド飲料の製造販売に係る契約を解除いたしました。

6 【研究開発活動】

みそ事業では、みその醸造についての基礎的研究や液状みその研究を推進し、鮮度ボトル入りの液状みそを発売いたしました。

豆乳飲料事業では、豆乳製造技術の改良に関する研究を継続しているほか、豆乳加工技術の応用研究を推進しております。

チルド事業では、生菌タイプの発酵豆乳である「豆乳グルト」の機能性の研究を継続しております。又、新たに生産拠点を立ち上げたことにより販売エリアを拡大し、現在好調に推移しております。

又、基礎、応用研究として、みその機能、豆乳及び発酵豆乳の機能、豆乳の加工特性等について、7大学と共同研究を実施しております。これらの研究情報につきましては、随時学会発表、論文投稿等を行うとともに、ホームページ等で情報提供を進めております。

「健康で明るい生活へのお手伝い」の理念のもとに、お客様への情報提供をより充実させるため、ホームページ「研究開発だより」を活用し、学会発表情報や商品の健康情報、技術情報の追加等を随時行っております。

当連結会計年度における研究開発費は、87,242千円（前連結会計年度比2.0%増）でありました。

セグメント別の研究開発活動を示すと、次のとおりであります。

(1) みそ事業

みそ事業では、平成29年9月に、「みそをもっと便利に使いやすく！」をコンセプトに、「香りつづくとろける味噌シリーズ」を発売いたしました。単身者や働く女性に向けて、料理の時間を短縮でき、容器の使いやすさ、料理への汎用性、美味しさなどを訴求した商品であります。ボトル容器の設計から、生産技術の構築、品質技術の確立にいたるまで研究開発を重ね、こだわりの原材料で作った本商品は、みそ業界初の二重構造の鮮度ボトルにより、最後の一滴まで美味しく味わうことができます。

生みそ市場は縮小傾向にあるものの、無添加及び減塩みその構成比が増加傾向にあるため、無添加諸味、減塩諸味を使用したみそに注力しております。平成29年春に、だし入りで塩分ひかえめな「だし入りあわせ 減塩25%」、「本場赤だし 減塩25%」を発売し、群雄割拠のだし入りみそ部門と減塩みそのシェア拡大を同時に図りました。

大学との共同研究では、みそによる認知症予防の効果に関する基礎的研究を検討しております。

(2) 豆乳飲料事業

豆乳飲料事業では、マルサンアイ鳥取株式会社の新工場に独自の豆乳製造技術を導入し、最新設備の工場として稼働しております。又、豆乳製造技術の改良テストや、科学的分析手法の導入、さらに加工特性研究として大学との共同研究を行い、豆乳製造の基礎技術の蓄積、応用技術への展開を進めております。特に、原料としての用途につながる技術開発を強化しております。

平成29年9月に、「タニタカフェ監修 オーガニック調製豆乳/無調整豆乳」を発売いたしました。原材料にこだわり、生産から出荷までの工程の有機JAS認定を取得し、オーガニック食品に対する消費者の安心安全意識の高まりにお応えしております。

健康をサポートするという視点から、スポーツシーンや、高齢者に向けた豆乳の需要拡大が見込まれます。飲用の効果を実証された商品を開発するため、共同研究先との連携を強化しております。研究結果では、既に、加齢に伴う骨格筋の萎縮と筋力の低下に対し、豆乳が効果があるとわかってきております。今後、スポーツ向け飲料のほか、加齢により運動機能が低下した方に対する展開も考えております。

又、平成29年4月より当社NBブランドとなった流動食「リカバリーシリーズ」についても、新たな可能性を求め、技術開発に着手しております。

当社の無菌包装技術を使用した、ストレートタイプの甘酒飲料を発売いたしました。主原料は米、米こうじ、食塩であり、砂糖不使用の、ほどよい濃さですっきりとした後味が特徴であります。甘酒市場拡大の追い風もあり、順調に推移しております。

(3) その他食品事業

チルド事業では、生菌タイプの発酵豆乳である「豆乳グルト」のさらなる品質向上とともに、機能性の研究として、大学との共同研究を遂行しております。研究結果からは、本商品が腸内環境を整え、健康に良い影響を与えることが確認されており、今後もさらなる研究の発展を考えております。又、豆乳を使った新たなチルド加工品についても、技術開発に着手しております。

7 【財政状態、経営成績及びキャッシュ・フローの状況の分析】

(1) 重要な会計方針及び見積り

当社グループの連結財務諸表は、わが国において一般に公正妥当と認められている会計基準に基づき作成されております。この連結財務諸表の作成に当たり、必要と思われる見積りは、合理的な基準に基づいて実施しております。

なお、詳細につきましては、「第5 経理の状況 1 (1) 連結財務諸表 注記事項 連結財務諸表作成のための基本となる重要な事項」に記載しております。

(2) 財政状態の分析

資産

流動資産は、103億60百万円となり、前連結会計年度末に比べ13億93百万円増加いたしました。増加の主な要因といたしましては、現金及び預金の増加6億41百万円、その他に含まれる未収消費税等の増加4億42百万円等によるものであります。

固定資産は、135億84百万円となり、前連結会計年度末に比べ41億21百万円増加いたしました。増加の主な要因といたしましては、子会社であるマルサンアイ鳥取株式会社工場建設等による、建物及び構築物の増加30億36百万円、機械装置及び運搬具の増加22億67百万円等によるものであります。

この結果、資産合計は、239億44百万円となり、前連結会計年度末に比べ55億15百万円増加いたしました。

負債

流動負債は、165億64百万円となり、前連結会計年度末に比べ65億92百万円増加いたしました。増加の主な要因といたしましては、短期借入金の増加40億円、1年内返済予定の長期借入金の増加13億46百万円等によるものであります。

固定負債は、31億77百万円となり、前連結会計年度末に比べ13億87百万円減少いたしました。減少の主な要因といたしましては、長期借入金の減少12億36百万円等によるものであります。

この結果、負債合計は、197億41百万円となり、前連結会計年度末に比べ52億5百万円増加いたしました。

純資産

純資産合計は、42億3百万円となり、前連結会計年度末に比べ3億10百万円増加いたしました。増加の主な要因といたしましては、利益剰余金の増加3億44百万円等によるものであります。

(3) 経営成績の分析

売上高

みそ事業では、生みそ、調理みその売上が減少したものの、新たに発売した液状みその「香りつづくとろける味噌シリーズ」の配荷が順調であったため、売上高は、45億94百万円（前連結会計年度比0.2%増）となりました。

豆乳飲料事業では、豆乳が堅調に推移したため、売上高は、186億59百万円（前連結会計年度比4.5%増）となりました。

その他食品事業では、「豆乳グルト」の販売エリア拡大による売上増加、その他「あま酒（濃縮タイプ）」や「水煮大豆」の売上増加により、売上高は、20億73百万円（前連結会計年度比17.3%増）となりました。

技術指導料その他では、技術指導料及び受取ロイヤリティーとして、売上高17百万円（前連結会計年度比28.7%減）を計上いたしました。

その結果、当連結会計年度における売上高は253億45百万円となり前連結会計年度と比べ11億7百万円増加いたしました。

営業利益

当連結会計年度における営業利益は、7億10百万円となり、前連結会計年度に比べ38百万円減少いたしました。子会社であるマルサンアイ鳥取株式会社の新工場稼働によって、減価償却費が増加したためであります。

経常利益

当連結会計年度における経常利益は、9億22百万円となり、前連結会計年度に比べ3億90百万円増加いたしました。円安によるデリバティブ評価益1億43百万円を計上したためであります。

親会社株主に帰属する当期純利益

当連結会計年度における親会社株主に帰属する当期純利益は、4億13百万円となり、前連結会計年度に比べ98百万円増加いたしました。主に経常利益が増加したためであります。

(4) キャッシュ・フローの状況の分析

当連結会計年度のキャッシュ・フローの状況につきましては、「第2 事業の状況」の「1 業績等の概要」に記載しております。

第3 【設備の状況】

1 【設備投資等の概要】

当社グループの当連結会計年度における設備投資は、主に新工場の建設や生産設備の改良、補修等を行い、設備投資金額は51億19百万円となりました。

その主な内容は、次のとおりです。

(1) みそ事業

本社みそ工場の液状みそ充填機設備等の導入に3億69百万円の設備投資を行いました。

(2) 豆乳飲料事業

関東工場の排水処理設備の導入及びマルサンアイ鳥取株式会社の工場建設等に45億81百万円の設備投資を行いました。

(3) その他食品事業

豆乳グルトの生産工場拡充等に96百万円の設備投資を行いました。

(4) 共通

建物の改修及び管理システムの更新等に73百万円の設備投資を行いました。

なお、当連結会計年度において重要な設備の除却、売却等はありません。

2 【主要な設備の状況】

(1) 提出会社

平成29年9月20日現在

事業所名 (所在地)	セグメントの 名称	設備の 内容	帳簿価額(千円)					従業員数 (名)
			建物 及び構築物	機械装置 及び運搬具	土地 (面積㎡)	その他	合計	
本社・本社工場 (愛知県岡崎市)	みそ事業 豆乳飲料事業 その他食品事業 共通	製造 研究 その他	1,996,177	1,191,060	2,502,574 (59,644.75)	113,035	5,802,848	238[103]
関東工場 (群馬県利根郡 みなかみ町)	豆乳飲料事業	製造	281,365	185,863	()	9,758	476,987	2[]
東京支店 (東京都渋谷区)	共通	販売	2,274		()	2,394	4,668	28[5]
名古屋支店 (愛知県長久手 市)	共通	販売	20,596		66,023 (592.50)	540	87,160	19[4]
大阪支店 (大阪府茨木市)	共通	販売	16		()	39	55	13[3]

(2) 国内子会社

平成29年9月20日現在

会社名	事業所名 (所在地)	セグメント の名称	設備の 内容	帳簿価額(千円)					従業員数 (名)
				建物 及び構築物	機械装置 及び運搬具	土地 (面積㎡)	その他	合計	
株式会社 匠美	本社・本 社工場 (富山県中新 川郡立山町)	豆乳飲料 事業	製造 その他	23,648	18,744	()	0	42,392	6[18]
	坂井沢工場 (富山県中新 川郡立山町)	豆乳飲料 事業	製造	9,192	13,170	()	2,473	24,835	2[11]
株式 会社 玉井 味噌	本社・本 社工場 (長野県東筑 摩郡筑北村)	みそ事業	製造 その他	99,900	24,939	29,831 (7,040.00)	1,027	155,698	11[2]
マル サン アイ 鳥取 株式 会社	本社・本 社工場 (鳥取県鳥 取市河原 町)	豆乳飲料 事業	製造 その他	2,958,611	2,226,941	406,487 (26,866.30)	117,777	5,709,817	33[3]

(3) 在外子会社

平成29年9月20日現在

会社名	事業所名 (所在地)	セグメント の名称	設備の 内容	帳簿価額(千円)					従業員数 (名)
				建物 及び構築物	機械装置 及び運搬具	土地 (面積㎡)	その他	合計	
丸三 愛食 品商 貿 (上 海) 有限 公司	本社 (中国上海市)	みそ事業 豆乳飲料 事業	販売	423		()		423	6[]
マル サン アイ (タ イ王 国バン コク) 株式 会社	本社 (タイ王国バン コク)	みそ事業 豆乳飲料 事業	販売	494		()	1,230	1,725	2[]

- (注) 1 現在休止中の主要な設備はありません。
 2 帳簿価額のうち「その他」は、工具、器具及び備品及び建設仮勘定の合計であります。
 3 従業員数は就業人員であり、臨時従業員数は[]内に当連結会計年度の平均人員を外数で記載してあります。
 4 従業員数には、社外への派遣出向者は、含んでおりません。

3 【設備の新設、除却等の計画】

(1) 重要な設備の新設等

会社名	事業所名 (所在地)	セグメント の名称	設備の内容	投資予定額		資金調達方法	着手年月	完了予定	完成後の 増加能力
				総額 (千円)	既支払額 (千円)				
マル サン アイ 株式 会社	本社・本社 工場（愛知 県岡崎市）	みそ事業	老朽化に よる代替 え及びコ ストダウ ン設備等	110,000		自己資金及び借 入金	平成30年 2月	平成30年 8月	
		豆乳飲料 事業	合理化設 備、老朽 化による 補修及び 合理化ソ フト導入 等	198,000		自己資金及び借 入金	平成29年 11月	平成30年 7月	
		共通	ネ ッ ト ワ ー ク 機 器 更 新 等	48,000		自己資金及び借 入金	平成29年 11月	平成30年 4月	
	関東工場 （群馬県利 根郡みなか み町）	豆乳飲料 事業	仕上げ設 備改造工 事及び老 朽化によ る改修工 事等	152,000		自己資金及び借 入金	平成29年 12月	平成30年 8月	
株式 会社 匠美	本社・東大 森工場（富 山県中新川 郡立山町）	豆乳飲料 事業	老朽化に よる改修 工事	12,000		自己資金及び借 入金	平成29年 12月	平成30年 1月	
	坂井沢工場 （富山県中 新川郡立山 町）	豆乳飲料 事業	老朽化に よる改修 工事	13,000		自己資金及び借 入金	平成30年 1月	平成30年 2月	

（注）金額には消費税等を含んでおりません。

(2) 重要な設備の除却等

重要な設備の除却等の計画はありません。

第4 【提出会社の状況】

1 【株式等の状況】

(1) 【株式の総数等】

【株式の総数】

種類	発行可能株式総数(株)
普通株式	8,000,000
計	8,000,000

【発行済株式】

種類	事業年度末現在 発行数(株) (平成29年9月20日)	提出日現在 発行数(株) (平成29年12月14日)	上場金融商品取引所 名又は登録認可金融 商品取引業協会名	内容
普通株式	2,296,176	2,296,176	名古屋証券取引所 市場第二部	単元株式数 100株 完全議決権株式であり、権利 内容に何ら限定のない当社に おける標準となる株式
計	2,296,176	2,296,176		

(2) 【新株予約権等の状況】

該当事項はありません。

(3) 【行使価額修正条項付新株予約権付社債券等の行使状況等】

該当事項はありません。

(4) 【ライツプランの内容】

該当事項はありません。

(5) 【発行済株式総数、資本金等の推移】

年 月 日	発行済株式 総数増減数 (株)	発行済株式 総数残高 (株)	資本金増減額 (千円)	資本金残高 (千円)	資本準備金 増減額 (千円)	資本準備金 残高 (千円)
平成28年3月21日 (注)	9,184,704	2,296,176		865,444		612,520

(注) 普通株式5株を1株に併合したことによる減少であります。

(6) 【所有者別状況】

平成29年9月20日現在

区分	株式の状況(1単元の株式数100株)								単元未満 株式の状況 (株)
	政府及び 地方公共 団体	金融機関	金融商品 取引業者	その他の 法人	外国法人等		個人 その他	計	
					個人以外	個人			
株主数 (人)		9	3	44	1	3	2,872	2,932	
所有株式数 (単元)		317	6	4,569	8	4	18,037	22,941	2,076
所有株式数 の割合(%)		1.38	0.03	19.92	0.03	0.02	78.62	100.0	

(注) 自己株式14,621株は、「個人その他」に146単元、「単元未満株式の状況」に21株含まれております。

(7) 【大株主の状況】

平成29年9月20日現在

氏名又は名称	住所	所有株式数 (株)	発行済株式総数に対する 所有株式数の割合(%)
株式会社佐藤産業	愛知県岡崎市羽根町字陣場103	305,060	13.29
佐藤公信	千葉県千葉市花見川区	180,684	7.87
マルサンアイ取引先持株会	愛知県岡崎市仁木町字荒下1番地	148,900	6.48
マルサンアイ従業員持株会	愛知県岡崎市仁木町字荒下1番地	90,780	3.95
石田典子	愛知県岡崎市	90,566	3.94
福島裕子	愛知県岡崎市	90,566	3.94
佐藤明子	千葉県千葉市花見川区	41,660	1.81
ひかり味噌株式会社	長野県諏訪郡下諏訪町4848番地1	40,000	1.74
石田治夫	愛知県岡崎市	39,160	1.71
福島重喜	愛知県岡崎市	39,160	1.71
計		1,066,536	46.45

(8) 【議決権の状況】

【発行済株式】

平成29年9月20日現在

区分	株式数(株)	議決権の数(個)	内容
無議決権株式			
議決権制限株式(自己株式等)			
議決権制限株式(その他)			
完全議決権株式(自己株式等)	(自己保有株式) 普通株式 14,600		権利内容に何ら限定のない当社における標準となる株式
完全議決権株式(その他)	普通株式 2,279,500	22,795	同上
単元未満株式	普通株式 2,076		同上
発行済株式総数	2,296,176		
総株主の議決権		22,795	

(注) 「単元未満株式」には、当社所有の自己株式が21株含まれております。

【自己株式等】

平成29年9月20日現在

所有者の氏名 又は名称	所有者の住所	自己名義 所有株式数 (株)	他人名義 所有株式数 (株)	所有株式数 の合計 (株)	発行済株式総数 に対する所有 株式数の割合(%)
(自己保有株式) マルサンアイ株式会社	愛知県岡崎市仁木町字荒下 1番地	14,600		14,600	0.64
計		14,600		14,600	0.64

(9) 【ストックオプション制度の内容】

該当事項はありません。

2 【自己株式の取得等の状況】

【株式の種類等】 会社法第155条第3号及び会社法第155条第7号による普通株式の取得

(1) 【株主総会決議による取得の状況】

該当事項はありません。

(2) 【取締役会決議による取得の状況】

区分	株式数(株)	価額の総額(円)
取締役会(平成28年12月19日)での決議状況 (取得日 平成28年12月20日)	15,000	42,420,000
当事業年度前における取得自己株式		
当事業年度における取得自己株式	13,000	36,764,000
残存決議株式の総数及び価額の総額	2,000	5,656,000
当事業年度の末日現在の未行使割合(%)	13.33	13.33
当期間における取得自己株式		
提出日現在の未行使割合(%)	13.33	13.33

(3) 【株主総会決議又は取締役会決議に基づかないものの内容】

区分	株式数(株)	価額の総額(円)
当事業年度における取得自己株式	175	580,787
当期間における取得自己株式		

(注) 当期間における取得自己株式は、平成29年11月1日からこの有価証券報告書提出日までの単元未満株式の買取りによる株式数は含めておりません。

(4) 【取得自己株式の処理状況及び保有状況】

区分	当事業年度		当期間	
	株式数(株)	処分価額の総額(円)	株式数(株)	処分価額の総額(円)
引き受ける者の募集を行った取得自己株式				
消却の処分を行った取得自己株式				
合併、株式交換、会社分割に係る移転を行った取得自己株式				
その他()				
保有自己株式数	14,621		14,621	

(注) 当期間における保有自己株式数は、平成29年11月1日からこの有価証券報告書提出日までの単元未満株式の買取り及び売渡による株式は含めておりません。

3 【配当政策】

当社は、株主の皆様への利益還元を経営の重要課題のひとつと認識すると同時に、1株当たりの連結純利益の向上に努力しております。株主様に対する配当金につきましては、1株当たり30円を基本とし、安定的かつ継続的に漸増させることを配当方針としております。

当社は、期末配当の年1回の剰余金の配当を行うことを基本方針としており、この剰余金の配当の決定機関は株主総会であります。

以上の方針に基づき、当事業年度の配当につきましては、平成29年12月14日に開催された定時株主総会において、1株当たり60円とすることを決定いたしました。

内部留保資金につきましては、主要事業の増産・合理化並びに環境対策のための設備投資や研究開発に有効活用してまいります。

なお、株主優待制度として、3月20日現在及び9月20日現在の100株以上200株未満保有の株主様に1,500円相当、200株以上1,000株未満保有の株主様に3,500円相当、1,000株以上保有の株主様に4,500円相当の新製品を中心とした当社製品詰め合わせを進呈いたしております。

又、当社は「取締役会の決議によって、毎年3月20日を基準日として中間配当をすることができる」旨を定款に定めております。

なお、基準日が当事業年度に係る剰余金の配当は、以下のとおりであります。

決議年月日	配当金の総額 (千円)	1株当たりの配当額 (円)
平成29年12月14日 定時株主総会決議	136,893	60

4 【株価の推移】

(1) 【最近5年間の事業年度別最高・最低株価】

回次	第62期	第63期	第64期	第65期	第66期
決算年月	平成25年9月	平成26年9月	平成27年9月	平成28年9月	平成29年9月
最高(円)	600	550	660	594(3,100)	3,980
最低(円)	394	482	495	546(2,650)	2,766

(注) 1. 最高・最低株価は、名古屋証券取引所市場第二部におけるものであります。

2. 平成28年3月21日付で普通株式5株を1株に併合したため、第65期の株価につきましては株式併合前の最高・最低株価を記載し、()内に株式併合後の最高・最低株価を記載しております。

(2) 【最近6月間の月別最高・最低株価】

月別	平成29年4月	5月	6月	7月	8月	9月
最高(円)	3,000	3,095	3,145	3,280	3,840	3,980
最低(円)	2,900	2,930	2,999	3,095	3,180	3,600

(注) 1. 最高・最低株価は、名古屋証券取引所市場第二部におけるものであります。

2. 上記は、当社の会計期間(例:4月度は、3月21日から4月20日まで)の株価であります。

5 【役員の状況】

男性9名 女性 名 (役員のうち女性の比率 %))

役名	職名	氏名	生年月日	略歴	任期	所有株式数 (千株)
取締役社長 (代表取締役)		渡辺 邦康	昭和31年11月10日生	昭和54年4月 当社入社 昭和58年5月 北関東地区北関東グループ宇都宮営業所長 平成11年9月 管理本部システム開発課長 平成17年9月 総務人事部総務人事課長 平成21年3月 管理統括部総務人事課長 平成22年9月 管理統括部長(兼)総務人事課長 平成22年12月 当社取締役就任 平成23年9月 管理統括部長 平成24年2月 丸三愛食品商貿(上海)有限公司 董事就任(現任) 平成27年4月 当社取締役副社長就任 平成27年9月 管理担当 平成27年12月 当社代表取締役社長就任(現任) 平成29年1月 マルサンアイ(タイランド)株式 会社取締役就任(現任)	(注) 3	11
常務取締役	営業担当	倉橋 良二	昭和32年11月24日	昭和55年4月 当社入社 平成12年9月 営業本部中部営業部名古屋統括支 店第1課長 平成14年9月 営業本部中部営業部三河支店長 平成17年9月 営業本部中部エリア・エリアマ ネージャー(兼)名古屋統括支店 長 平成20年4月 営業統括部東日本エリア長(兼) 東京支店長 平成21年9月 営業統括部副統括部長(兼)東日 本エリア長 平成22年9月 営業統括部長 平成23年9月 営業統括部長(兼)海外営業室長 平成23年12月 当社取締役就任 平成26年9月 営業統括部長 平成27年9月 営業担当(現任) 平成29年12月 当社常務取締役就任(現任)	(注) 3	7

役名	職名	氏名	生年月日	略歴		任期	所有株式数 (千株)
取締役	生産担当	兼子 明	昭和33年5月15日	昭和56年4月 平成10年9月 平成15年3月 平成16年9月 平成18年9月 平成20年4月 平成20年9月 平成21年9月 平成23年1月 平成26年3月 平成26年12月 平成27年9月 平成28年1月 平成28年1月	当社入社 生産購買本部製造部受託担当 (兼)技術部担当 生産本部生産管理部生産管理課長 生産本部製造部飲料工場副工場長 生産本部製造部飲料工場長 経営管理部経営管理室副部長 営業統括部特販営業海外営業課長 営業統括部特販営業室海外営業・ OEM課長 社長付アメリカン ソイ プロダク ツINC.担当 アメリカン ソイ プロダクツINC. 取締役C.E.O就任 生産統括部副統括部長(兼)社長 付アメリカン ソイ プロダクツ INC.担当 当社取締役就任(現任) 生産統括部長 生産担当(現任) マルサンアイ鳥取株式会社代表取 締役社長就任(現任) アメリカン ソイ プロダクツINC. 取締役会長就任(現任)	(注) 3	8
取締役	経営企画部 長(兼)管 理担当	堺 信好	昭和33年9月16日	昭和58年1月 平成5年7月 平成13年9月 平成14年9月 平成18年9月 平成21年12月 平成22年9月 平成23年9月 平成25年9月 平成25年12月 平成27年12月 平成27年12月	当社入社 営業本部関西営業部神戸営業所長 営業本部西日本営業部大阪支店次 長 営業本部西日本営業部大阪支店長 営業統括部西日本エリアマネー ジャー(兼)大阪支店長 株式会社玉井味噌取締役就任 営業統括部西日本エリア長 営業統括部リテール営業部長 経営企画部長(現任) 株式会社玉井味噌代表取締役社長 就任(現任) 当社取締役就任(現任) 管理担当(現任)	(注) 3	4
取締役	開発担当	浅尾 弘明	昭和33年12月17日	昭和57年4月 平成11年9月 平成17年9月 平成19年9月 平成20年9月 平成21年9月 平成22年9月 平成23年12月 平成24年9月 平成24年12月 平成25年12月 平成27年9月	当社入社 開発本部研究所所長補佐 研究所研究室長 生産統括部製造部副部長 生産統括部総括工場長 生産統括部副統括部長(兼)総括 工場長 生産統括部長 当社取締役就任(現任) 開発統括部長 株式会社匠美取締役 株式会社匠美代表取締役社長就任 (現任) 開発担当(現任)	(注) 3	7
取締役		森田 尚男	昭和31年6月21日	平成2年4月 平成20年8月 平成24年6月 平成26年12月	弁護士登録(日弁連、愛知県弁護 士会) 旗法律事務所入所 朝涼法律事務所代表(現任) 日本空調サービス株式会社取締役 就任(現任) 当社取締役就任(現任)	(注) 3	

役名	職名	氏名	生年月日	略歴	任期	所有株式数 (千株)
常勤監査役		寺川 和成	昭和34年8月8日生	昭和58年4月 平成16年9月 平成17年9月 平成20年9月 平成22年9月 平成23年9月 平成26年9月 平成28年9月 平成28年12月 当社入社 営業本部西日本営業部大阪支店課長 営業本部西日本営業部西日本エリア大阪支店次長 営業統括部西日本エリア三河支店長(兼)第一課長 営業統括部東日本エリア静岡支店長 営業統括部西日本エリア岡山支店長 営業統括部西日本エリア大阪支店長 管理統括部副参事 当社常勤監査役就任(現任)	(注) 4	3
監査役		畝部 泰則	昭和31年8月4日生	昭和55年4月 平成4年7月 平成4年8月 平成4年9月 平成9年4月 平成11年12月 東京国税局入局 東京国税局退職 畝部和男税理士事務所入所 税理士登録 畝部泰則税理士事務所開業(現任) 当社監査役就任(現任)	(注) 4	
監査役		新井 一弘	昭和40年12月15日生	平成4年2月 平成5年12月 平成11年2月 平成14年6月 平成14年12月 平成14年12月 平成16年2月 平成28年1月 前田会計事務所入所 同所副所長 税理士登録 たくま税理士法人代表(現在) 当社監査役就任(現任) 株式会社匠美監査役就任(現任) 株式会社玉井味噌監査役就任(現任) マルサンアイ鳥取株式会社監査役就任(現任)	(注) 4	
計						43

- (注) 1 取締役森田尚男氏は、社外取締役であります。
 2 監査役畝部泰則氏及び新井一弘氏は、社外監査役であります。
 3 取締役の任期は、平成29年9月期に係る定時株主総会終結の時から平成30年9月期に係る定時株主総会終結の時までであります。
 4 監査役の任期は、平成28年9月期に係る定時株主総会終結の時から平成32年9月期に係る定時株主総会終結の時までであります。

6 【コーポレート・ガバナンスの状況等】

(1) 【コーポレート・ガバナンスの状況】

コーポレート・ガバナンスに関する基本的な考え方

当社グループでは、企業価値向上の観点から、企業競争力の強化と経営判断の迅速化を図るとともに、株主に対する経営の透明性の観点から、経営チェック機能の充実を最重要課題としております。

このような視点にたち、タイムリーディスクロージャーを重視した情報提供の即時性、公平性・透明性を図ることに努めております。

企業統治の体制

イ 企業統治の体制及び当該体制の採用理由

当社は、平成29年12月14日現在、1名の社外取締役を含む6名の取締役で取締役会を構成しております。経営環境の変化に迅速に対応できる機動的な経営体制の確立と取締役の責任を明確にするため取締役の任期を1年としております。

当社取締役会は、毎月1回の定時取締役会と必要に応じて開催する臨時取締役会を実施し、法令や定款で定めた事項や経営に関する重要な意思決定、中期経営計画の策定・遂行や進捗状況の報告、対策や実行のサイクルを展開するとともに業務執行状況の報告を行っております。

なお、当社取締役会は、取締役会の実効性を一層高めるため、取締役全員に対しアンケートを実施し、年1回その結果及び評価を取締役に報告しております。

又、経営上の重要事項を討議し、業務執行を効率的に進めるため、役付取締役等で構成される戦略会議を毎月1回開催しております。

当社は監査役制度を採用しており、監査役会は常勤監査役1名、社外監査役2名で構成されております。監査役は監査役会が定めた監査方針に則り、取締役業務執行の適法性、妥当性に関して公正・客観的な立場から監査を行っております。なお、2名の社外監査役に関しては、税理士として専門的知識に優れており、財務及び会計に関する相当程度の知見を有しております。

さらに、代表取締役の直轄機関として内部監査室（3名で構成）を設置し、計画的に工場、支店、営業所、子会社等を監査し、業務執行の公正性や透明性の確保に寄与しております。

監査役、会計監査人、内部監査室は、業務監査と会計監査との相互補完の強化を図り、コンプライアンス（法令遵守）を含めた監査を効率的に実施しております。

なお、重要な法務的課題及びコンプライアンスに関する事項につきましては、弁護士事務所と顧問契約を締結しており、必要に応じてアドバイスを受けております。

会計監査人である三優監査法人には、会社法監査、金融商品取引法監査並びに投資家への適正な情報開示のための必要な指導を受けております。

当社グループの役員及び社員等がコンプライアンスを確実に実践するよう支援、指導する組織として、コンプライアンス委員会を設置しております。又、当社に係わる種々のリスクの予防、発見及び管理のため、リスク管理委員会を設置しております。

□ 内部統制システムの整備の状況

a. 当社及び当社子会社から成る企業集団（以下「当社グループ」という）の取締役及び使用人の職務の執行が法令及び定款に適合することを確保するための体制

（ ）当社グループは、「すべてのステークホルダーに対する企業価値の向上」を経営上の基本方針のひとつとし、その実現のためコンプライアンス委員会の設置をはじめとし、取締役及び使用人が法令及び定款等を遵守することを徹底するとともに、これらに対する内部監査を実効的に行うための社内体制の整備・充実を図る。

（ ）コンプライアンス委員会は、当社グループの役員及び使用人がコンプライアンスを確実に実践するよう支援、指導する。

（ ）コンプライアンス委員会は、使用人のコンプライアンスの指針として、コンプライアンス委員会規程を制定し、その周知徹底及び社内教育を図るための指針となる「マルサンカード」を取締役及び使用人に交付する。

（ ）コンプライアンス委員会に社外委員を置き、社外委員が直接使用人から通報・相談を受け付ける内部通報制度を導入し、不正行為の早期発見と是正に努める。

（ ）社外委員は、情報提供者を特定し得る情報を開示することなく、当該内部情報をコンプライアンス委員会に諮り、対応を検討する。

（ ）コンプライアンス委員会では、定期的に会議を実施し、課題の抽出や改善策等の検討を行う。

b. 取締役の職務の執行に係る情報の保存及び管理に関する体制

（ ）取締役の職務の執行に係る情報については、法令・定款及び社内規程に基づき、適切に保存及び管理を行う。

（ ）前項の情報の管理については、必要に応じて運用状況の検証、各規程の見直し等を行い、取締役及び監査役は、社内規程に基づきこれらの情報をいつでも閲覧できる。

c. 当社グループの損失の危険の管理に関する規程その他の体制

（ ）当社グループに係わる種々のリスクの予防、発見、管理のため、リスク管理委員会を設置し、リスク管理規程及び危機管理マニュアルに基づき、個々のリスクについて管理責任者を定め、リスク管理体制を明確化する。また、不測の事態が発生した場合、社長指揮下の対策本部を設置し、迅速な対応を行い、損害の拡大を防止し最小限にとどめるよう努力する。

（ ）リスク管理委員会は、当社各部門及び子会社ごとにリスクの状況を管理し、その結果を定期的に取締役会に報告し、当社グループ全体の問題点の把握と改善に努める。

d. 当社グループの取締役の職務の執行が効率的に行われることを確保するための体制

（ ）取締役会は、定期的に行われる定時取締役会と必要に応じて開催する臨時取締役会を実施し、法令や定款で定めた事項や経営に関する重要な意思決定、中期経営計画の策定・遂行や進捗状況を報告するとともに当社グループの業務執行状況等の報告を行う。

（ ）役付取締役等により構成される戦略会議を毎月1回開催し、戦略会議において、経営上の重要事項及び業務執行を効率的に進める方法を討議する。

（ ）取締役会は、前項に定める戦略会議の討議を考慮しながら役職員が共有する全社的な目標を定め、各業務執行担当取締役は、その目標達成のために各部門の指導及び助言を行う。

e. 当社グループにおける業務の適正を確保するための体制

() 当社の子会社及び関係会社(以下「子会社等」という)については、関係会社管理規程に基づき管理担当取締役が子会社等の業務の全般を統括管理し、個々の業務については、経営企画部門、総務人事部門、経理財務部門が管理する。

() 子会社等のリスク予防・管理その他の業務運営の法令及び定款の遵守の状況を監査するため、当社の内部監査部門が定期的に監査を実施する。監査の結果、子会社等に損失の危険の発生を把握した場合には、直ちに当該子会社等の取締役、監査役、その他担当部署に報告する体制を構築する。

f. 監査役職務を補助すべき使用人を置くことを求めた場合における当該使用人に関する事項及び当該使用人の取締役からの独立性に関する事項

() 監査役が必要とした場合、監査役職務を補助すべき使用人を置く。なお、その場合、当該使用人は、監査役指揮命令下におく。

() 当該使用人の人事及び人事処遇については、取締役会と監査役会が事前に協議の上決定する。

() 当該使用人の評価は、監査役会が行い、当該使用人の解任、人事異動、賃金等の改定に関する取締役会の決定については、監査役会の同意を得なければならない。監査役より監査業務に必要な命令を受けた当該使用人は、その命令に関して、取締役、内部監査部門等の指揮命令を受けないものとする。

() 当該使用人は業務の執行に係る役職を兼務しない。

g. 取締役及び使用人が監査役に報告をするための体制その他の監査役への報告に関する体制

() 監査役は、取締役会、戦略会議等の重要な会議に出席できるとともに、必要に応じて意見を述べるができる。

() 取締役及び使用人は、当社グループに著しい損害を及ぼすおそれのある事実、職務の執行に関する不正行為、法令・定款に違反する事実、その他重要な事実が発生した場合、直ちに監査役に報告しなければならない。監査役は、いつでも必要に応じて、取締役及び使用人に対して報告及び情報提供を求めることができる。

監査役へ報告を行った者が、当該報告をしたことを理由として不利益な取り扱いを受けることを禁止する。

また、監査役職務を遂行する上で必要な費用の前払い、又は償還の手続き、その他の当該職務の遂行について生ずる費用又は債務等の請求をしたときは、速やかに当該費用又は債務を支払う。

h. その他監査役職務の監査が実効的に行われることを確保するための体制

監査役は、会計監査人、内部監査部門、顧問弁護士及びコンプライアンス委員会と情報交換に努め、連携して当社グループの監査の実効性を確保する。

i. 財務報告の信頼性を確保するための体制

() 当社グループの財務報告に係る透明性・信頼性の確保及び内部統制報告書の有効かつ適切な提出のため、内部統制委員会を設置する。

() 財務報告に係る内部統制が有効に行われるよう、財務報告に係る内部統制の整備、運用、評価及び継続的な見直しを行う。

j. 反社会的勢力を排除するための体制

() 反社会的勢力及び団体と関わりのある企業、団体、個人とは、取引関係その他一切の関係を持たない。

() 社会の秩序や企業の健全な活動に対して脅威を与える反社会的勢力に対しては、組織全体として毅然とした態度で対応する。

() 反社会的勢力による不当要求が発生した場合、危機管理マニュアルに基づいて対応する。

八 責任限定契約の内容の概要

当社は、社外取締役（1名）及び監査役（3名）と、会社法第427条第1項の規定に基づき、同法第423条第1項の賠償責任を限定する契約を締結しております。当該契約に基づく責任の限度額は、法令が定める範囲内となっております。なお、当該責任限定が認められるのは、当該社外取締役及び監査役が職務を行うにつき善意でかつ重大な過失がないときに限られます。

内部監査及び監査役監査

当社は、代表取締役の直轄機関として内部監査室（3名で構成）を設置し、計画的に工場、支店、営業所、子会社等を監査し、業務執行の公正性や透明性の確保に寄与しております。

監査役会は、3名（常勤監査役1名、社外監査役2名）で構成され、監査役は、監査役会が定めた監査方針に則り、取締役業務執行の適法性、妥当性に関して公正・客観的な立場から監査を行っております。

監査役、会計監査人、内部監査室は、業務監査と会計監査との相互補完の強化を図り、コンプライアンス（法令遵守）を含めた監査を効率的に実施しております。具体的には、会計監査人の往査時における情報交換、講評会における講評の情報共有、その他必要に応じて打合せを行なうなど相互コミュニケーションを図っております。

会計監査の状況

会計監査人として三優監査法人を選任しております。

イ 業務を執行した公認会計士の氏名及び継続監査年数

公認会計士の氏名等			継続関与年数
代表社員 業務執行社員	林 寛 尚	三優監査法人	7年
業務執行社員	吉川 雄 城	三優監査法人	2年

ロ 監査業務に係る補助者の構成

公認会計士	4名
その他	4名

社外取締役及び社外監査役

当社は、社外取締役1名、社外監査役2名をそれぞれ選任しております。

社外取締役森田尚男氏は、朝涼法律事務所代表及び日本空調サービス株式会社の社外取締役を兼務しております。なお、当社は、日本空調サービス株式会社より一部空調設備の導入及びメンテナンス等の取引関係があるものの、同社の売上高に対する割合、当社の設備投資額及び修繕費等に対する割合は僅少であります。又、社外取締役森田尚男氏は、日本空調サービス株式会社の業務執行に関与しておらず、当社の社外取締役としての独立性に影響はございません。なお、同氏は、日本空調サービス株式会社の代表取締役ではなく、さらに、同氏、同氏の近親者及び朝涼法律事務所は、過去並びに現在において、当社の株式を保有していないことから、当社と同氏との間に特別の利害関係はございません。同氏は、弁護士としての専門的知識、社外取締役としての経験等を有していることから、適任であると判断し、社外取締役として選任しております。

社外監査役畷部泰則氏は畷部泰則税理士事務所所長を兼務しております。なお、当社は同税理士事務所との間に特別な関係はありません。

社外監査役新井一弘氏はたくま税理士法人の代表を兼務しております。なお、当社は同税理士法人との間で税務相談等の取引があります。又、同氏は当社の連結子会社である株式会社匠美、株式会社玉井味噌及びマルサンアイ鳥取株式会社の監査役を兼務しております。なお、当社は各社との間でそれぞれ水、みそ及び豆乳等の生産委託の取引関係があります。

社外監査役畷部泰則氏及び社外監査役新井一弘氏は、税理士として財務及び会計に関する豊富な専門的知見を有していることから、適任であると判断し、社外監査役として選任しております。

当社は、社外取締役森田尚男氏及び社外監査役畷部泰則氏が当社経営陣からの独立性が高く、一般株主と利益相反の生じる恐れのない者と判断し、名古屋証券取引所に対し、森田尚男氏及び畷部泰則氏の2名を独立役員として届け出ております。

社外取締役及び社外監査役を選任するための独立性に関する基準及び方針は特に定めておりませんが、選任にあたっては、名古屋証券取引所の独立役員の独立性に関する判断基準等を参考にしております。

当社は、会社法第427条第1項に基づき、取締役（業務執行取締役等であるものを除く）及び監査役との間において、会社法第423条第1項の損害賠償責任を限定する契約を締結しております。当該契約に基づく損害賠償責任限度額は、法令が定める限度としております。

役員の報酬等

イ 提出会社の役員区分ごとの報酬等の総額、報酬等の種類別の総額及び対象となる役員の員数

役員区分	報酬等の総額 (千円)	報酬等の種類別の総額(千円)					対象となる 役員の員数 (名)
		基本報酬	ストック オプション	賞与	退職慰労金	特別功労金	
取締役 (社外取締役を除く。)	129,811	118,235		11,575			6
監査役 (社外監査役を除く。)	14,198	14,198					2
社外役員	7,950	7,950					3

(注) 上記取締役の支給額には使用人兼務取締役の使用人給と相当額12,097千円は含まれておりません。

ロ 提出会社の役員ごとの連結報酬等の総額等

連結報酬等の額が1億円以上である者が存在しないため、記載しておりません。

ハ 役員の報酬等の額の決定に関する方針

当社の取締役の報酬等の額は、職位別に設けられた報酬基準と各取締役の経営に対する貢献度、会社の業績等を勘案して決定しております。

決定方法につきましては、平成22年12月9日開催の定時株主総会において決議された報酬限度額の範囲内において、取締役報酬は取締役会の決議で、監査役報酬は監査役協議で、それぞれ決定しております。

なお、役員退職慰労金制度は、平成22年12月9日開催の定時取締役会において廃止しております。

株式の保有状況

イ 保有目的が純投資目的以外の目的である投資株式

銘柄数 27銘柄
 貸借対照表計上額の合計額 237,046千円

ロ 保有目的が純投資目的以外の目的である投資株式の銘柄、保有区分、株式数、貸借対照表計上額及び保有目的

(前事業年度)

特定投資株式

銘柄	株式数 (株)	貸借対照表計上額 (千円)	保有目的
カネ美食品(株)	8,470	29,306	安定株主を目的として保有しております。
ユニー・ファミリーマートホールディングス(株)	3,506	23,774	製品販売における協力関係の維持・強化を目的として保有しております。
(株)トーカン	10,468	21,984	製品販売における協力関係の維持・強化を目的として保有しております。
(株)ショクブン	38,923	19,461	製品販売における協力関係の維持・強化を目的として保有しております。
(株)ドミー	34,307	17,153	製品販売における協力関係の維持・強化を目的として保有しております。
ヤマトホールディングス(株)	6,713	16,329	製品販売における協力関係の維持・強化を目的として保有しております。
(株)いなげや	10,028	13,718	製品販売における協力関係の維持・強化を目的として保有しております。
(株)ヤマナカ	18,354	12,077	製品販売における協力関係の維持・強化を目的として保有しております。
(株)マミーマート	6,109	10,379	製品販売における協力関係の維持・強化を目的として保有しております。
(株)創健社	52,838	9,246	製品販売における協力関係の維持・強化を目的として保有しております。
(株)テスク	40,000	8,880	安定株主を目的として保有しております。
(株)名古屋銀行	22,979	8,088	取引銀行との協力関係の維持・強化を目的として保有しております。
(株)バローホールディングス	2,000	5,692	製品販売における協力関係の維持・強化を目的として保有しております。
三菱食品(株)	1,400	4,242	製品販売における協力関係の維持・強化を目的として保有しております。
(株)三菱UFJフィナンシャル・グループ	4,000	2,061	取引銀行との協力関係の維持・強化を目的として保有しております。
伊藤忠食品(株)	500	1,967	製品販売における協力関係の維持・強化を目的として保有しております。
(株)みずほフィナンシャルグループ	7,000	1,219	取引銀行との協力関係の維持・強化を目的として保有しております。
(株)リテールパートナーズ	1,000	1,138	製品販売における協力関係の維持・強化を目的として保有しております。

銘柄	株式数 (株)	貸借対照表計上額 (千円)	保有目的
(株)エコス	1,000	1,079	製品販売における協力関係の維持・強化を目的として保有しております。
(株)オリンピック	1,000	482	製品販売における協力関係の維持・強化を目的として保有しております。
カゴメ(株)	100	248	業界情報等の収集を目的として保有しております。

(当事業年度)

特定投資株式

銘柄	株式数 (株)	貸借対照表計上額 (千円)	保有目的
(株)いなげや	10,315	19,568	製品販売における協力関係の維持・強化を目的として保有しております。
(株)ドミー	36,862	18,099	製品販売における協力関係の維持・強化を目的として保有しております。
(株)ヤマナカ	20,050	17,845	製品販売における協力関係の維持・強化を目的として保有しております。
ヤマトホールディングス (株)	7,792	17,841	製品販売における協力関係の維持・強化を目的として保有しております。
(株)マミーマート	6,342	14,779	製品販売における協力関係の維持・強化を目的として保有しております。
(株)創健社	54,916	10,818	製品販売における協力関係の維持・強化を目的として保有しております。
(株)トーカン	5,091	10,539	製品販売における協力関係の維持・強化を目的として保有しております。
(株)名古屋銀行	2,446	10,518	取引銀行との協力関係の維持・強化を目的として保有しております。
(株)ショクブン	21,472	10,006	製品販売における協力関係の維持・強化を目的として保有しております。
ユニー・ファミリーマート ホールディングス(株)	1,626	9,321	製品販売における協力関係の維持・強化を目的として保有しております。
(株)パローホールディング ス	2,000	4,794	製品販売における協力関係の維持・強化を目的として保有しております。
三菱食品(株)	1,400	4,487	製品販売における協力関係の維持・強化を目的として保有しております。
(株)三菱UFJフィナンシャル グループ	4,000	2,829	取引銀行との協力関係の維持・強化を目的として保有しております。
伊藤忠食品(株)	500	2,470	製品販売における協力関係の維持・強化を目的として保有しております。
(株)みずほフィナンシャル グループ	7,000	1,371	取引銀行との協力関係の維持・強化を目的として保有しております。
(株)リテールパートナーズ	1,000	1,244	製品販売における協力関係の維持・強化を目的として保有しております。
(株)エコス	1,000	1,141	製品販売における協力関係の維持・強化を目的として保有しております。
(株)オリンピック	1,000	580	製品販売における協力関係の維持・強化を目的として保有しております。
カゴメ(株)	100	341	業界情報等の収集を目的として保有しております。

八 保有目的が純投資目的である投資株式
該当事項はありません。

取締役の定数

当社の取締役の定数は、15名以内とする旨を定款に定めております。

取締役の選任の決議要件

当社は、取締役の選任について、議決権を行使することができる株主の議決権の3分の1以上を有する株主が出席し、その議決権の過半数をもって行う旨及び累積投票によらない旨を定款に定めております。

株主総会の特別決議要件

当社は、会社法第309条第2項に定める決議は、議決権を行使することができる株主の議決権の3分の1以上を有する株主が出席し、その議決権の3分の2以上をもって行う旨を定款に定めております。これは、株主総会における特別決議の定足数を緩和することにより、株主総会の円滑な運営を行うことを目的とするものであります。

株主総会決議事項を取締役会で決議することができる事項

イ 自己の株式の取得

当社は、会社法第165条第2項の規定により、取締役会の決議によって自己の株式を取得することができる旨を定款に定めております。これは、機動的な資本政策を遂行できるようにするためであります。

ロ 中間配当

当社は、取締役会の決議によって、毎年3月20日を基準日として中間配当をすることができる旨を定款に定めております。これは、株主様への機動的な利益還元を可能とするためであります。

八 取締役及び監査役の責任免除

当社は、会社法第426条第1項の規定により、取締役会の決議をもって同法第423条第1項の行為に関する取締役及び監査役（取締役であった者及び監査役であった者を含む。）の責任を法令の限度において免除することができる旨を定款に定めております。これは、取締役（業務執行取締役等であるものを除く）及び監査役が期待される役割を十分に発揮することができる環境を整備することを目的とするものであります。

(2) 【監査報酬の内容等】

【監査公認会計士等に対する報酬の内容】

区分	前連結会計年度		当連結会計年度	
	監査証明業務に 基づく報酬(千円)	非監査業務に 基づく報酬(千円)	監査証明業務に 基づく報酬(千円)	非監査業務に 基づく報酬(千円)
提出会社	18,000		19,200	
連結子会社				
計	18,000		19,200	

【その他重要な報酬の内容】

該当事項はありません。

【監査公認会計士等の提出会社に対する非監査業務の内容】

前連結会計年度

該当事項はありません。

当連結会計年度

該当事項はありません。

【監査報酬の決定方針】

該当事項はありませんが、監査日数、会社の規模、業務の内容等及び監査計画を勘案して決定しております。

第5 【経理の状況】

1 連結財務諸表及び財務諸表の作成方法について

(1) 当社の連結財務諸表は、「連結財務諸表の用語、様式及び作成方法に関する規則」(昭和51年大蔵省令第28号。以下「連結財務諸表規則」という。)に基づいて作成しております。

(2) 当社の財務諸表は、「財務諸表等の用語、様式及び作成方法に関する規則」(昭和38年大蔵省令第59号。以下「財務諸表等規則」という。)に基づいて作成しております。

なお、当社は、特例財務諸表提出会社に該当し、財務諸表等規則第127条の規定により財務諸表を作成していません。

2 監査証明について

当社は、金融商品取引法第193条の2第1項の規定に基づき、連結会計年度(平成28年9月21日から平成29年9月20日まで)の連結財務諸表及び事業年度(平成28年9月21日から平成29年9月20日まで)の財務諸表について、三優監査法人により監査を受けております。

3 連結財務諸表等の適正性を確保するための特段の取組みについて

当社は、連結財務諸表等の適正性を確保するための特段の取組みを行っております。具体的には、会計基準等の内容を適切に把握し、会計基準等の変更等についての確に対応することができる体制を整備するため、監査法人等が主催する研修会への参加及び会計雑誌の定期購読を行っております。

1 【連結財務諸表等】

(1) 【連結財務諸表】

【連結貸借対照表】

(単位：千円)

	前連結会計年度 (平成28年9月20日)		当連結会計年度 (平成29年9月20日)	
資産の部				
流動資産				
現金及び預金		2,052,408		2,693,922
受取手形及び売掛金		3,787,947		3,979,467
たな卸資産	1	1,875,106	1	1,867,854
繰延税金資産		345,340		373,495
その他		907,690		1,447,376
貸倒引当金		1,700		1,595
流動資産合計		8,966,794		10,360,521
固定資産				
有形固定資産				
建物及び構築物	2	7,214,504	2	10,424,466
減価償却累計額	3	4,857,275	3	5,030,858
建物及び構築物（純額）		2,357,229		5,393,607
機械装置及び運搬具	2	12,531,850	2	15,289,323
減価償却累計額	3	10,986,224	3	11,475,882
機械装置及び運搬具（純額）		1,545,625		3,813,440
土地	2	2,598,429	2	3,004,916
建設仮勘定		1,822,776		7,473
その他		500,074		687,408
減価償却累計額	3	379,940	3	433,419
その他（純額）		120,134		253,989
有形固定資産合計		8,444,196		12,473,428
無形固定資産		225,391		251,922
投資その他の資産				
投資有価証券	2, 4	598,781	2, 4	592,202
その他		205,230	4	277,457
貸倒引当金		11,246		10,914
投資その他の資産合計		792,766		858,746
固定資産合計		9,462,354		13,584,097
資産合計		18,429,148		23,944,618

(単位：千円)

	前連結会計年度 (平成28年9月20日)	当連結会計年度 (平成29年9月20日)
負債の部		
流動負債		
支払手形及び買掛金	3,443,496	3,593,905
短期借入金	⁶ 1,650,000	⁶ 5,650,000
1年内返済予定の長期借入金	² 1,161,529	^{2,6} 2,507,645
未払法人税等	135,614	393,038
賞与引当金	352,257	372,369
未払金	2,833,239	3,684,724
その他	395,093	362,512
流動負債合計	9,971,230	16,564,196
固定負債		
長期借入金	^{2,6} 2,827,392	² 1,591,184
退職給付に係る負債	1,282,378	1,209,240
資産除去債務	218,145	221,540
繰延税金負債	22,280	33,512
その他	214,729	121,889
固定負債合計	4,564,927	3,177,367
負債合計	14,536,157	19,741,564
純資産の部		
株主資本		
資本金	865,444	865,444
資本剰余金	635,039	629,828
利益剰余金	2,290,129	2,634,654
自己株式	3,673	41,018
株主資本合計	3,786,940	4,088,909
その他の包括利益累計額		
その他有価証券評価差額金	27,135	32,249
為替換算調整勘定	29,429	22,592
退職給付に係る調整累計額	76,216	87,209
その他の包括利益累計額合計	73,922	96,867
非支配株主持分	32,127	17,277
純資産合計	3,892,990	4,203,054
負債純資産合計	18,429,148	23,944,618

【連結損益計算書及び連結包括利益計算書】

【連結損益計算書】

(単位：千円)

	前連結会計年度 (自 平成27年 9月21日 至 平成28年 9月20日)	当連結会計年度 (自 平成28年 9月21日 至 平成29年 9月20日)
売上高	24,238,149	25,345,581
売上原価	¹ 17,593,751	¹ 18,225,037
売上総利益	6,644,397	7,120,543
販売費及び一般管理費	^{2,3} 5,895,484	^{2,3} 6,410,468
営業利益	748,913	710,075
営業外収益		
受取利息	3,736	2,790
デリバティブ評価益	-	143,601
為替差益	7,925	-
持分法による投資利益	21,131	56,615
不動産賃貸収入	25,412	15,776
その他	18,560	48,538
営業外収益合計	76,766	267,321
営業外費用		
支払利息	32,431	29,808
シンジケートローン手数料	8,578	8,299
デリバティブ評価損	226,935	-
債権売却損	15,096	14,103
その他	11,066	2,819
営業外費用合計	294,108	55,030
経常利益	531,570	922,366
特別利益		
固定資産売却益	⁴ 869	⁴ 149
特別利益合計	869	149
特別損失		
固定資産除却損	⁵ 18,404	⁵ 31,490
減損損失	-	⁶ 64,460
その他	1,750	-
特別損失合計	20,155	95,951
税金等調整前当期純利益	512,285	826,565
法人税、住民税及び事業税	152,420	426,381
法人税等調整額	41,225	17,266
法人税等合計	193,646	409,114
当期純利益	318,638	417,450
非支配株主に帰属する当期純利益	3,800	4,083
親会社株主に帰属する当期純利益	314,838	413,366

【連結包括利益計算書】

(単位：千円)

	前連結会計年度 (自 平成27年 9月21日 至 平成28年 9月20日)	当連結会計年度 (自 平成28年 9月21日 至 平成29年 9月20日)
当期純利益	318,638	417,450
その他の包括利益		
その他有価証券評価差額金	7,408	5,099
退職給付に係る調整額	5,291	10,993
為替換算調整勘定	33,885	9,322
持分法適用会社に対する持分相当額	18,372	973
その他の包括利益合計	50,140	24,441
包括利益	268,498	441,891
(内訳)		
親会社株主に係る包括利益	269,435	436,311
非支配株主に係る包括利益	937	5,579

【連結株主資本等変動計算書】

前連結会計年度(自 平成27年9月21日 至 平成28年9月20日)

(単位：千円)

	株主資本				
	資本金	資本剰余金	利益剰余金	自己株式	株主資本合計
当期首残高	865,444	635,039	2,090,038	3,063	3,587,458
当期変動額					
剰余金の配当			114,747		114,747
親会社株主に帰属する当期純利益			314,838		314,838
自己株式の取得				609	609
株主資本以外の項目の当期変動額(純額)					
当期変動額合計	-	-	200,091	609	199,481
当期末残高	865,444	635,039	2,290,129	3,673	3,786,940

	その他の包括利益累計額				非支配株主持分	純資産合計
	その他有価証券評価差額金	為替換算調整勘定	退職給付に係る調整累計額	その他の包括利益累計額合計		
当期首残高	19,733	18,083	81,507	119,324	33,763	3,740,547
当期変動額						
剰余金の配当						114,747
親会社株主に帰属する当期純利益						314,838
自己株式の取得						609
株主資本以外の項目の当期変動額(純額)	7,402	47,513	5,291	45,402	1,635	47,038
当期変動額合計	7,402	47,513	5,291	45,402	1,635	152,443
当期末残高	27,135	29,429	76,216	73,922	32,127	3,892,990

当連結会計年度(自 平成28年9月21日 至 平成29年9月20日)

(単位：千円)

	株主資本				
	資本金	資本剰余金	利益剰余金	自己株式	株主資本合計
当期首残高	865,444	635,039	2,290,129	3,673	3,786,940
当期変動額					
剰余金の配当			68,841		68,841
親会社株主に帰属する当期純利益			413,366		413,366
自己株式の取得				37,344	37,344
連結子会社株式の取得による持分の増減		5,210			5,210
株主資本以外の項目の当期変動額(純額)					
当期変動額合計	-	5,210	344,524	37,344	301,969
当期末残高	865,444	629,828	2,634,654	41,018	4,088,909

	その他の包括利益累計額				非支配株主持分	純資産合計
	その他有価証券評価差額金	為替換算調整勘定	退職給付に係る調整累計額	その他の包括利益累計額合計		
当期首残高	27,135	29,429	76,216	73,922	32,127	3,892,990
当期変動額						
剰余金の配当						68,841
親会社株主に帰属する当期純利益						413,366
自己株式の取得						37,344
連結子会社株式の取得による持分の増減						5,210
株主資本以外の項目の当期変動額(純額)	5,114	6,837	10,993	22,944	14,850	8,094
当期変動額合計	5,114	6,837	10,993	22,944	14,850	310,063
当期末残高	32,249	22,592	87,209	96,867	17,277	4,203,054

【連結キャッシュ・フロー計算書】

(単位：千円)

	前連結会計年度 (自 平成27年 9月21日 至 平成28年 9月20日)	当連結会計年度 (自 平成28年 9月21日 至 平成29年 9月20日)
営業活動によるキャッシュ・フロー		
税金等調整前当期純利益	512,285	826,565
減価償却費	670,878	867,094
減損損失	-	64,460
貸倒引当金の増減額(は減少)	767	461
賞与引当金の増減額(は減少)	5,144	20,111
退職給付に係る負債の増減額(は減少)	51,296	62,145
受取利息及び受取配当金	8,209	6,992
持分法による投資損益(は益)	21,131	56,615
支払利息	32,431	29,808
シンジケートローン手数料	8,578	8,299
為替差損益(は益)	4,271	2,446
デリバティブ評価損益(は益)	269,801	108,281
固定資産除却損	6,758	9,696
売上債権の増減額(は増加)	221,805	190,619
たな卸資産の増減額(は増加)	108,556	7,844
仕入債務の増減額(は減少)	101,109	149,743
未収入金の増減額(は増加)	11,951	91,268
未払金の増減額(は減少)	17,524	450,394
未収消費税等の増減額(は増加)	-	442,760
その他	45,423	87,936
小計	1,391,422	1,560,364
利息及び配当金の受取額	17,838	18,472
利息の支払額	33,535	31,366
法人税等の支払額	184,883	199,390
法人税等の還付額	25	2
営業活動によるキャッシュ・フロー	1,190,868	1,348,081
投資活動によるキャッシュ・フロー		
従業員に対する貸付金の回収による収入	170	-
有形固定資産の取得による支出	2,085,604	4,580,795
有形固定資産の売却による収入	1,474	375
無形固定資産の取得による支出	61,602	72,397
投資有価証券の取得による支出	11,949	11,988
投資有価証券の売却による収入	-	74,622
差入保証金の差入による支出	2,474	2,086
差入保証金の回収による収入	1,298	2,395
関係会社出資金の払込による支出	-	82,875
その他	28,889	11,141
投資活動によるキャッシュ・フロー	2,187,578	4,683,891

(単位：千円)

	前連結会計年度 (自 平成27年9月21日 至 平成28年9月20日)	当連結会計年度 (自 平成28年9月21日 至 平成29年9月20日)
財務活動によるキャッシュ・フロー		
短期借入金の純増減額（は減少）	950,000	4,000,000
長期借入れによる収入	2,050,000	1,300,000
長期借入金の返済による支出	1,784,446	1,190,092
シンジケートローン手数料支出	9,158	8,385
自己株式の取得による支出	611	37,520
配当金の支払額	114,747	68,841
定期預金の払戻による収入	224,866	71,988
定期預金の預入による支出	120,923	73,293
その他	1,693	28,181
財務活動によるキャッシュ・フロー	1,193,286	3,965,673
現金及び現金同等物に係る換算差額	9,022	4,687
現金及び現金同等物の増減額（は減少）	187,554	634,550
現金及び現金同等物の期首残高	1,779,931	1,967,485
現金及び現金同等物の期末残高	1 1,967,485	1 2,602,036

【注記事項】

(連結財務諸表作成のための基本となる重要な事項)

1 連結の範囲に関する事項

(1) 連結子会社の数 5社

連結子会社 株式会社匠美
株式会社玉井味噌
マルサンアイ鳥取株式会社
丸三愛食品商貿(上海)有限公司
マルサンアイ(タイランド)株式会社

すべての子会社を連結しております。

当連結会計年度より、新たに設立したマルサンアイ(タイランド)株式会社を連結の範囲に含めております。

2 持分法の適用に関する事項

(1) 持分法を適用した関連会社数

2社
アメリカン・ソイ・プロダクツINC.
海寧市裕豊醸造有限公司
関連会社は2社であります。

なお、海寧市裕豊醸造有限公司については、新たに持分を取得したことから当連結会計年度より、持分法適用の範囲に含めております。

(2) 持分法の適用について特に記載する必要があると認められる事項

当該会社の事業年度に係る財務諸表を使用しております。

3 連結子会社の事業年度等に関する事項

連結子会社のうち、丸三愛食品商貿(上海)有限公司の決算日は12月31日であります。

連結財務諸表の作成にあたっては、当該子会社の6月30日現在で実施した仮決算に基づく財務諸表を使用し、連結決算日との間に生じた重要な取引については、連結上必要な調整を行っております。

また、マルサンアイ(タイランド)株式会社の決算日は6月30日であります。

連結決算書類の作成にあたっては、同日現在の財務諸表を使用し、連結決算日との間に生じた重要な取引については、連結上必要な調整を行っております。その他の連結子会社の事業年度の末日は、連結決算日と一致してありません。

4 会計方針に関する事項

(1) 重要な資産の評価基準及び評価方法

有価証券

その他有価証券

時価のあるもの

決算日の市場価格等に基づく時価法(評価差額は、全部純資産直入法により処理し、売却原価は、移動平均法により算定)を採用しております。

時価のないもの

移動平均法による原価法を採用しております。

デリバティブ取引

時価法を採用しております。

たな卸資産

通常の販売目的で保有するたな卸資産

評価基準は原価法(収益性の低下による簿価切下げの方法)によっております。

a 商品・製品・原材料・仕掛品

総平均法

b 貯蔵品

最終仕入原価法

(2) 重要な減価償却資産の減価償却の方法

有形固定資産(リース資産を除く)

定率法によっております。

ただし、平成10年4月1日以降に取得した建物(建物附属設備は除く)並びに平成28年4月1日以降に取得した建物附属設備及び構築物については、定額法を採用しております。

なお、主な耐用年数は、次のとおりであります。

建物	17～38年
機械及び装置	10年

無形固定資産(リース資産を除く)

定額法によっております。

ただし、ソフトウェア(自社利用分)については、社内における見積利用可能期間(5年)に基づく定額法によっております。

リース資産

所有権移転外ファイナンス・リース取引に係るリース資産

リース期間を耐用年数とし、残存価額を零とする定額法によっております。

長期前払費用

均等償却によっております。

(3) 重要な引当金の計上基準

貸倒引当金

債権の貸倒による損失に備えるため、一般債権については貸倒実績率により、貸倒懸念債権等特定の債権については個別に回収可能性を勘案し、回収不能見込額を計上しております。

賞与引当金

従業員の賞与の支給に備えるため、支給見込額及びそれに対応する社会保険料の会社負担額を計上しております。

(4) 退職給付に係る会計処理の方法

退職給付見込額の期間帰属方法

退職給付債務の算定にあたり、退職給付見込額を当連結会計年度末までの期間に帰属させる方法については、期間定額基準によっております。

数理計算上の差異及び過去勤務費用の処理方法

過去勤務費用は、その発生時における従業員の平均残存勤務期間以内の一定の年数(10年)による定額法により費用処理することにしております。

数理計算上の差異については、各連結会計年度の発生時の従業員の平均残存勤務期間以内の一定の年数(10年)による定額法により、それぞれ発生の翌連結会計年度から費用処理することにしております。

未認識数理計算上の差異及び未認識過去勤務費用については、税効果を調整の上、純資産の部におけるその他の包括利益累計額の退職給付に係る調整累計額に計上しております。

小規模企業等における簡便法の採用

一部の連結子会社は、退職給付に係る負債及び退職給付費用の計算に、退職給付に係る期末自己都合要支給額を退職給付債務とする方法を用いた簡便法を適用しております。

(5) 連結キャッシュ・フロー計算書における資金の範囲

手許現金、要求払預金及び取得日から3ヶ月以内に満期日の到来する流動性の高い、容易に換金可能であり、かつ、価値の変動について僅少なりスクしか負わない短期的な投資であります。

(6) その他連結財務諸表作成のための重要な事項

消費税等の会計処理

消費税等の会計処理は、税抜処理によっております。

(表示方法の変更)

前連結会計年度において、「営業外費用」の「その他」に含めていた「シンジケートローン手数料」は、営業外費用の総額の100分の10を超えたため、当連結会計年度より独立掲記することとしました。この表示方法の変更を反映させるため、前連結会計年度の連結財務諸表の組替えを行っております。

この結果、前連結会計年度の連結損益計算書において、「営業外費用」の「その他」に表示していた19,644千円は、「シンジケートローン手数料」8,578千円、「その他」11,066千円として組み替えております。

また、前連結会計年度の連結キャッシュ・フロー計算書において、「営業活動によるキャッシュ・フロー」の「その他」に含めていた「シンジケートローン手数料」及び「財務活動によるキャッシュ・フロー」の「その他」に含めていた「シンジケートローン手数料支出」をそれぞれ独立掲記しております。

この結果、前連結会計年度の連結キャッシュ・フロー計算書において、「営業活動によるキャッシュ・フロー」の「その他」に表示していた 36,844千円は、「シンジケートローン手数料」8,578千円、「その他」 45,423千円及び「財務活動によるキャッシュ・フロー」の「その他」に表示していた 10,851千円は、「シンジケートローン手数料支出」 9,158千円、「その他」 1,693千円として組み替えております。

(追加情報)

「繰延税金資産の回収可能性に関する適用指針」(企業会計基準適用指針第26号 平成28年3月28日)を当連結会計年度から適用しております。

(連結貸借対照表関係)

1 たな卸資産の内訳

	前連結会計年度 (平成28年9月20日)	当連結会計年度 (平成29年9月20日)
商品及び製品	788,875千円	790,892千円
原材料及び貯蔵品	544,383千円	546,209千円
仕掛品	541,846千円	530,752千円

2 担保に供している資産

	前連結会計年度 (平成28年9月20日)	当連結会計年度 (平成29年9月20日)
建物	1,232,398千円 (1,189,806千円)	1,321,335千円 (1,280,018千円)
構築物	320,199千円 (320,199千円)	290,867千円 (290,867千円)
機械及び装置	1,211,570千円 (1,211,570千円)	1,185,749千円 (1,185,749千円)
土地	2,519,064千円 (2,424,107千円)	2,519,064千円 (2,424,107千円)
投資有価証券	18,320千円 (千円)	19,439千円 (千円)
合計	5,301,552千円 (5,145,683千円)	5,336,456千円 (5,180,743千円)

担保される債務

	前連結会計年度 (平成28年9月20日)	当連結会計年度 (平成29年9月20日)
1年内返済予定の長期借入金	731,756千円 (731,756千円)	517,756千円 (517,756千円)
長期借入金	1,065,295千円 (1,065,295千円)	726,118千円 (726,118千円)
合計	1,797,051千円 (1,797,051千円)	1,243,875千円 (1,243,875千円)

上記のうち()内書は、工場財団抵当並びに該当債務を示しています。

3 減価償却累計額には、減損損失累計額を含めて表示しております。

4 関連会社に対するものは次のとおりであります。

	前連結会計年度 (平成28年9月20日)	当連結会計年度 (平成29年9月20日)
投資有価証券(株式)	294,223千円	337,874千円
その他(出資金)	千円	82,875千円

5 輸出手形割引高は次のとおりであります。

	前連結会計年度 (平成28年9月20日)	当連結会計年度 (平成29年9月20日)
輸出手形割引高	5,567千円	2,826千円

6 当社及び連結子会社(マルサンアイ鳥取株式会社)においては、運転資金の効率的な調達を行うため取引銀行8行(前連結会計年度8行)と当座貸越契約及び取引銀行6行(前連結会計年度6行)と貸出コミットメント契約を締結しております。

これら契約に基づく当連結会計年度末における当座貸越契約及び貸出コミットメント契約に係る借入未実行残高は次のとおりであります。

	前連結会計年度 (平成28年9月20日)	当連結会計年度 (平成29年9月20日)
当座貸越極度額及び貸出コミットメントの総額	11,900,000千円	12,200,000千円
借入実行残高	2,400,000千円	7,300,000千円
差引額	9,500,000千円	4,900,000千円

(連結損益計算書関係)

- 1 期末たな卸高は収益性の低下に伴う簿価切下後の金額であり、次のたな卸資産評価損が売上原価に含まれております。なお、以下の金額は戻入額と相殺した後のものであります。

	前連結会計年度 (自 平成27年 9月21日 至 平成28年 9月20日)	当連結会計年度 (自 平成28年 9月21日 至 平成29年 9月20日)
	2,792千円	54,327千円

- 2 販売費及び一般管理費のうち主要な費目及び金額は次のとおりであります。

	前連結会計年度 (自 平成27年 9月21日 至 平成28年 9月20日)	当連結会計年度 (自 平成28年 9月21日 至 平成29年 9月20日)
給与手当	1,001,257千円	1,077,996千円
支払運賃	2,313,084千円	2,478,792千円
賞与引当金繰入額	167,767千円	168,713千円
退職給付費用	50,222千円	51,243千円
貸倒引当金繰入額	775千円	60千円

- 3 一般管理費に含まれる研究開発費の金額は、次のとおりであります。

	前連結会計年度 (自 平成27年 9月21日 至 平成28年 9月20日)	当連結会計年度 (自 平成28年 9月21日 至 平成29年 9月20日)
	85,523千円	87,242千円

- 4 固定資産売却益の内容は、次のとおりであります。

	前連結会計年度 (自 平成27年 9月21日 至 平成28年 9月20日)	当連結会計年度 (自 平成28年 9月21日 至 平成29年 9月20日)
機械装置及び運搬具	869千円	149千円
合計	869千円	149千円

5 固定資産除却損の内容は、次のとおりであります。

	前連結会計年度 (自 平成27年9月21日 至 平成28年9月20日)	当連結会計年度 (自 平成28年9月21日 至 平成29年9月20日)
建物及び構築物	837千円	7,747千円
機械装置及び運搬具	4,960千円	1,256千円
工具、器具及び備品	426千円	639千円
ソフトウェア	533千円	53千円
撤去費用	11,645千円	21,794千円
合計	18,404千円	31,490千円

6 減損損失

前連結会計年度(自 平成27年9月21日 至 平成28年9月20日)

該当事項はありません。

当連結会計年度(自 平成28年9月21日 至 平成29年9月20日)

当社グループは、以下の資産グループについて減損損失を計上しました。

用途	種類	場所
チルド事業(西日本)設備	機械及び装置 車両運搬具 工具器具及び備品	愛媛県東温市

当社グループは、原則として、主に事業毎にグルーピングを実施して減損の兆候を検討しております。

当連結会計年度において、営業活動から生ずる損益が継続してマイナスであり、また継続してマイナスとなる見込である事業資産について、帳簿価額を回収可能価額まで減額し、当該減少額を減損損失(64,460千円、内訳 機械及び装置64,143千円、車両運搬具126千円、工具器具及び備品189千円)として特別損失を計上しました。

なお、回収可能価額は、使用価値により測定しており、将来キャッシュ・フローに基づく評価額がマイナスであるため、回収可能価額は零と算定しております。

(連結包括利益計算書関係)

その他の包括利益に係る組替調整額及び税効果額

	前連結会計年度 (自 平成27年 9月21日 至 平成28年 9月20日)	当連結会計年度 (自 平成28年 9月21日 至 平成29年 9月20日)
その他有価証券評価差額金		
当期発生額	7,348千円	12,865千円
組替調整額	千円	7,423千円
税効果調整前	7,348千円	5,442千円
税効果額	59千円	342千円
その他有価証券評価差額金	7,408千円	5,099千円
退職給付に係る調整額		
当期発生額	12,033千円	27,252千円
組替調整額	17,324千円	16,259千円
退職給付に係る調整額	5,291千円	10,993千円
為替換算調整勘定		
当期発生額	33,885千円	9,322千円
為替換算調整勘定	33,885千円	9,322千円
持分法適用会社に対する持分相当額		
当期発生額	18,372千円	973千円
持分法適用会社に対する持分相当額	18,372千円	973千円
その他の包括利益合計	50,140千円	24,441千円

(連結株主資本等変動計算書関係)

前連結会計年度(自 平成27年9月21日 至 平成28年9月20日)

1 発行済株式に関する事項

株式の種類	当連結会計年度期首	増加	減少	当連結会計年度末
普通株式(株)	11,480,880		9,184,704	2,296,176

(変動事由の概要)

減少数の主な内訳は、次の通りであります。

株式併合による減少 9,184,704株

2 自己株式に関する事項

株式の種類	当連結会計年度期首	増加	減少	当連結会計年度末
普通株式(株)	6,166	953	5,673	1,446

(変動事由の概要)

増加数の主な内訳は、次の通りであります。

単元未満株式の買取りによる増加 942株(株式併合前925株、株式併合後17株)

株式併合に伴う端数株式の買取りによる増加 11株

減少数の主な内訳は、次の通りであります。

株式併合による減少 5,673株

3 配当に関する事項

(1) 配当金支払額

決議	株式の種類	配当金の総額 (千円)	1株当たり配当額 (円)	基準日	効力発生日
平成27年12月10日 定時株主総会	普通株式	114,747	10.00	平成27年9月20日	平成27年12月11日

(注) 平成27年12月10日定時株主総会決議に基づく1株当たり配当額については、基準日が平成27年9月20日であるため、平成28年3月21日付の株式併合は加味していません。

(2) 基準日が当連結会計年度に属する配当のうち、配当の効力発生日が翌連結会計年度となるもの

決議	株式の種類	配当の原資	配当金の総額 (千円)	1株当たり 配当額(円)	基準日	効力発生日
平成28年12月15日 定時株主総会	普通株式	利益剰余金	68,841	30.00	平成28年9月20日	平成28年12月16日

当連結会計年度（自 平成28年9月21日 至 平成29年9月20日）

1 発行済株式に関する事項

株式の種類	当連結会計年度期首	増加	減少	当連結会計年度末
普通株式(株)	2,296,176			2,296,176

2 自己株式に関する事項

株式の種類	当連結会計年度期首	増加	減少	当連結会計年度末
普通株式(株)	1,446	13,175		14,621

(変動事由の概要)

増加数の主な内訳は、次の通りであります。

平成28年12月19日の取締役会決議による自己株式の取得	13,000株
単元未満株式の買取りによる増加	175株

3 配当に関する事項

(1) 配当金支払額

決議	株式の種類	配当金の総額 (千円)	1株当たり配当額 (円)	基準日	効力発生日
平成28年12月15日 定時株主総会	普通株式	68,841	30.00	平成28年9月20日	平成28年12月16日

(2) 基準日が当連結会計年度に属する配当のうち、配当の効力発生日が翌連結会計年度となるもの

決議	株式の種類	配当の原資	配当金の総額 (千円)	1株当たり 配当額(円)	基準日	効力発生日
平成29年12月14日 定時株主総会	普通株式	利益剰余金	136,893	60.00	平成29年9月20日	平成29年12月15日

(連結キャッシュ・フロー計算書関係)

1 現金及び現金同等物の期末残高と連結貸借対照表に掲記されている科目の金額との関係は、次の通りであります。

	前連結会計年度 (自 平成27年9月21日 至 平成28年9月20日)	当連結会計年度 (自 平成28年9月21日 至 平成29年9月20日)
現金及び預金勘定	2,052,408千円	2,693,922千円
預入期間が3ヶ月を超える 定期預金	84,923千円	91,886千円
現金及び現金同等物	1,967,485千円	2,602,036千円

2 重要な非資金取引の内容

ファイナンス・リース取引に係る資産及び債務の額は、次のとおりであります。

	前連結会計年度 (自 平成27年9月21日 至 平成28年9月20日)	当連結会計年度 (自 平成28年9月21日 至 平成29年9月20日)
資産の額	16,464千円	
債務の額	17,781千円	

(リース取引関係)

1 ファイナンス・リース取引(借主側)

所有権移転外ファイナンス・リース取引

リース資産の内容

有形固定資産 主として、本社における電話設備(工具、器具及び備品)であります。

リース資産の減価償却の方法

リース期間を耐用年数とし、残存価額を零とする定額法を採用しております。

なお、所有権移転外ファイナンス・リース取引のうち、リース取引開始日が平成20年9月20日以前のリース取引については、通常の賃貸借取引に係る方法に準じた会計処理によっており、その内容は次のとおりであります。

(1) リース物件の取得価額相当額、減価償却累計額相当額及び期末残高相当額

前連結会計年度（平成28年9月20日）

(単位：千円)

	取得価額相当額	減価償却累計額相当額	期末残高相当額
機械装置	148,846	148,846	
合計	148,846	148,846	

当連結会計年度（平成29年9月20日）

該当事項はありません。

(2) 未経過リース料期末残高相当額

該当事項はありません。

(3) 支払リース料、減価償却費相当額及び支払利息相当額

(単位：千円)

	前連結会計年度 (自 平成27年9月21日 至 平成28年9月20日)	当連結会計年度 (自 平成28年9月21日 至 平成29年9月20日)
支払リース料	17,344	
減価償却費相当額	14,884	
支払利息相当額	289	

(4) 減価償却費相当額の算定方法

リース期間を耐用年数とし、残存価額を零とする定額法によっております。

(5) 利息相当額の算定方法

リース料総額とリース物件の取得価額相当額との差額を利息相当額とし、各期への配分方法については、利息法によっております。

2 オペレーティング・リース取引(借主側)

オペレーティング・リース取引のうち解約不能のものに係る未経過リース料

(単位：千円)

	前連結会計年度 (平成28年9月20日)	当連結会計年度 (平成29年9月20日)
1年以内	650	650
1年超	1,409	758
合計	2,059	1,409

(金融商品関係)

1 金融商品の状況に関する事項

(1) 金融商品に対する取組方針

当社グループは、主に味噌、豆乳等の製造販売事業を行うための設備投資計画や原材料調達計画に照らして、主に金融機関借入により資金を調達しております。一時的な余剰資金は、事業活動に必要な流動性を確保した上で安全性の高い金融資産にて運用しております。デリバティブ取引については、為替変動によるリスクヘッジのためであり、投機目的では行っておりません。

(2) 金融商品の内容及びそのリスク

営業債権である受取手形及び売掛金は、顧客の信用リスクに晒されております。投資有価証券は、主に取引先企業関連の株式であり、株式については市場価格の変動リスクや出資先の財政状態の悪化リスクに晒されております。

営業債務である支払手形及び買掛金並びに未払金は、概ね1年以内の支払期日であります。一部外貨建てのものについては、為替の変動リスクに晒されております。

借入金、運転資金及び設備投資等の資金の調達を目的としたものであります。このうち一部は変動金利であるため、金利の変動リスクに晒されております。

デリバティブ取引は、主に外貨建ての予定取引に係る為替の変動リスクに対するヘッジ取引を目的とした通貨オプション取引及び長期為替予約取引を利用しております。

(3) 金融商品に係るリスク管理体制

信用リスク（取引先の契約不履行等に係るリスク）の管理

当社グループは、製品の販売、サービスの提供にあたり、与信管理の基準及び手続きに従い、回収リスクの軽減を図っております。営業債権については経営企画部が取引先の信用状況を審査し、取引先別に回収期日及び残高を管理し、円滑かつ確実な回収を図っております。

当期の連結決算日現在における最大信用リスク額は、信用リスクに晒される金融資産の貸借対照表価額により表されております。

市場リスク（為替や金利等の変動リスク）の管理

当社は、外貨建ての予定取引について、通貨別に把握された為替の変動リスクに対して、通貨オプション取引等を利用しております。

投資有価証券については、定期的に時価や出資先の財政状況を把握するとともに、出資先との関係を勘案して保有状況を継続的に見直しております。

デリバティブ取引については、デリバティブ規程に基づき、取締役会が承認した方針に従い、経理財務責任者（経理財務担当役員）が個別の取引を実施し、管理台帳への記録及び契約先との取引残高の照合を行っております。又、実施した取引の内容、残高を月次の定時取締役会にて報告しております。

資金調達に係るリスク（支払期日に支払いを実行できなくなるリスク）の管理

当社グループは、資金収支予測を作成し、資金需要を把握しております。又、資金調達方法の多様化を進めることにより流動性リスクを軽減しております。

(4) 金融商品の時価等に関する事項についての補足説明

金融商品の時価には、市場価格に基づく価額のほか、市場価格がない場合には合理的に算定された価額が含まれております。当該価額の算定においては変動要因を織り込んでいるため、異なる前提条件等を採用することにより、当該価額が変動することもあります。

2 金融商品の時価等に関する事項

連結貸借対照表計上額、時価及びこれらの差額については、次のとおりであります。

なお、時価を把握することが極めて困難と認められるものは、次表に含めておりません（注2）をご参照下さい）。

前連結会計年度(平成28年9月20日)

	連結貸借対照表計上額 (千円)	時 価 (千円)	差 額 (千円)
(1) 現金及び預金	2,052,408	2,052,408	
(2) 受取手形及び売掛金	3,787,947	3,787,947	
(3) 投資有価証券	226,108	226,108	
(4) 支払手形及び買掛金	3,443,496	3,443,496	
(5) 未払金	2,833,239	2,833,239	
(6) 短期借入金	1,650,000	1,650,000	
(7) 1年内返済予定の長期借入金	1,161,529	1,163,160	1,631
(8) 長期借入金	2,827,392	2,831,532	4,139
(9) デリバティブ取引(*1)	(104,727)	(104,727)	

(*1) デリバティブ取引は、債権・債務を差し引きした合計を表示しており、合計で正味の債務となる場合については、()で表示しております。

当連結会計年度(平成29年9月20日)

	連結貸借対照表計上額 (千円)	時 価 (千円)	差 額 (千円)
(1) 現金及び預金	2,693,922	2,693,922	
(2) 受取手形及び売掛金	3,979,467	3,979,467	
(3) 投資有価証券	175,878	175,878	
(4) 支払手形及び買掛金	3,593,905	3,593,905	
(5) 未払金	3,684,724	3,684,724	
(6) 短期借入金	5,650,000	5,650,000	
(7) 1年内返済予定の長期借入金	2,507,645	2,511,197	3,551
(8) 長期借入金	1,591,184	1,601,379	10,195
(9) デリバティブ取引(*1)	3,553	3,553	

(*1) デリバティブ取引は、債権・債務を差し引きした合計を表示しており、合計で正味の債務となる場合については、()で表示しております。

(注1) 金融商品の時価の算定方法並びに有価証券及びデリバティブ取引に関する事項

(1) 現金及び預金、並びに(2) 受取手形及び売掛金

これらはすべて短期で決済されるため、時価は帳簿価額と近似していることから、当該帳簿価額によっております。

(3) 投資有価証券

取引所の価格によっております。また、保有目的ごとの有価証券に関する注記事項については、「有価証券関係」注記をご参照ください。

(4) 支払手形及び買掛金、(5) 未払金、(6) 短期借入金

これらはすべて短期で決済されるため、時価は帳簿価額と近似していることから、当該帳簿価額によっております。

(7) 1年内返済予定の長期借入金、及び(8) 長期借入金

これらの時価については、元利金の合計額を新規に同様の借入を行った場合に想定される利率で割り引いた現在価値により算定しております。

(9) デリバティブ取引

「デリバティブ取引関係」注記をご参照ください。

(注2) 時価を把握することが極めて困難と認められる金融商品の連結貸借対照表計上額

(単位：千円)

区分	平成28年9月20日	平成29年9月20日
非上場株式	372,673	416,324

上記については、市場価格がなく、時価を把握することが極めて困難と認められるため、「(3) 投資有価証券」には含めておりません。

(注3) 金銭債権の連結決算日後の償還予定額

前連結会計年度(平成28年9月20日)

	1年以内 (千円)	1年超5年以内 (千円)	5年超10年以内 (千円)	10年超 (千円)
現金及び預金	2,052,408			
受取手形及び売掛金	3,787,947			

当連結会計年度(平成29年9月20日)

	1年以内 (千円)	1年超5年以内 (千円)	5年超10年以内 (千円)	10年超 (千円)
現金及び預金	2,693,922			
受取手形及び売掛金	3,979,467			

(注4) 長期借入金、リース債務及びその他の有利子負債の連結決算日後の返済予定額

前連結会計年度(平成28年9月20日)

	1年以内 (千円)	1年超 2年以内 (千円)	2年超 3年以内 (千円)	3年超 4年以内 (千円)	4年超 5年以内 (千円)	5年超 (千円)
長期借入金	1,161,529	1,550,514	437,115	327,466	285,826	226,471
リース債務	2,540	2,540	2,540	2,328	2,751	3,386

当連結会計年度(平成29年9月20日)

	1年以内 (千円)	1年超 2年以内 (千円)	2年超 3年以内 (千円)	3年超 4年以内 (千円)	4年超 5年以内 (千円)	5年超 (千円)
長期借入金	2,507,645	494,246	384,597	342,957	217,453	151,930
リース債務	2,540	2,540	2,328	2,751	2,540	846

(有価証券関係)

1 その他有価証券

前連結会計年度(平成28年9月20日)

区分	連結貸借対照表計上額 (千円)	取得原価 (千円)	差額 (千円)
連結貸借対照表計上額が取得原価を 超えるもの			
株式	168,053	123,947	44,105
小計	168,053	123,947	44,105
連結貸借対照表計上額が取得原価を 超えないもの			
株式	58,054	65,584	7,529
小計	58,054	65,584	7,529
合計	226,108	189,531	36,576

当連結会計年度(平成29年9月20日)

区分	連結貸借対照表計上額 (千円)	取得原価 (千円)	差額 (千円)
連結貸借対照表計上額が取得原価を 超えるもの			
株式	147,192	101,880	45,312
小計	147,192	101,880	45,312
連結貸借対照表計上額が取得原価を 超えないもの			
株式	28,685	31,979	3,293
小計	28,685	31,979	3,293
合計	175,878	133,859	42,018

2 売却したその他有価証券

前連結会計年度(自 平成27年9月21日 至 平成28年9月20日)

該当事項はありません。

当連結会計年度(自 平成28年9月21日 至 平成29年9月20日)

種類	売却額(千円)	売却益の合計額(千円)	売却損の合計額(千円)
株式	75,083	9,465	2,502
合計	75,083	9,465	2,502

(デリバティブ取引関係)

1 ヘッジ会計が適用されていないデリバティブ取引

通貨関連

前連結会計年度(平成28年9月20日)

区分	種類	契約額等 (千円)	契約額等の うち1年超 (千円)	時価 (千円)	評価損益 (千円)
市場取引以外の取引	為替予約 買建	696,300	547,950	52,022	52,022
	通貨オプション 買建	696,300	547,950	23,743	23,743
	売建	696,300	547,950	76,447	76,447
合計		2,088,900	1,643,850	104,727	104,727

(注) 時価の算定方法

取引先金融機関から提示された価格を使用しております。

当連結会計年度(平成29年9月20日)

区分	種類	契約額等 (千円)	契約額等の うち1年超 (千円)	時価 (千円)	評価損益 (千円)
市場取引以外の取引	為替予約 買建	547,950	399,600	1,708	1,708
	通貨オプション 買建	547,950	399,600	32,279	32,279
	売建	547,950	399,600	30,433	30,433
合計		1,643,850	1,198,800	3,553	3,553

(注) 時価の算定方法

取引先金融機関から提示された価格を使用しております。

2 ヘッジ会計が適用されているデリバティブ取引

前連結会計年度(平成28年9月20日)

該当事項はありません。

当連結会計年度(平成29年9月20日)

該当事項はありません。

(退職給付関係)

1 採用している退職給付制度の概要

連結財務諸表提出会社は、確定給付型の制度として確定給付企業年金制度及び退職一時金制度を採用しております。連結子会社のうち、(株)匠美及びマルサンアイ鳥取(株)は中小企業退職金共済制度、(株)玉井味噌は中小企業退職金共済制度及び退職一時金制度を採用しております。

なお、(株)玉井味噌が有する退職一時金制度は、簡便法により退職給付に係る負債及び退職給付費用を計算しております。

2 確定給付制度（簡便法を適用した制度を除く）

(1) 退職給付債務の期首残高と期末残高の調整表

(単位：千円)

	前連結会計年度 (自 平成27年9月21日 至 平成28年9月20日)	当連結会計年度 (自 平成28年9月21日 至 平成29年9月20日)
退職給付債務の期首残高	2,096,378	2,038,393
勤務費用	107,223	106,081
利息費用	14,255	13,861
数理計算上の差異の発生額	25,114	9,777
退職給付の支給額	154,350	192,894
退職給付債務の期末残高	2,038,393	1,955,663

(2) 年金資産の期首残高と期末残高の調整表

(単位：千円)

	前連結会計年度 (自 平成27年9月21日 至 平成28年9月20日)	当連結会計年度 (自 平成28年9月21日 至 平成29年9月20日)
年金資産の期首残高	770,754	757,767
期待運用収益	11,561	11,366
数理計算上の差異の発生額	13,081	17,474
事業主からの拠出金	51,644	43,585
退職給付の支給額	63,112	81,838
年金資産の期末残高	757,767	748,354

(3) 退職給付債務及び年金資産の期末残高と連結貸借対照表に計上された退職給付に係る負債及び退職給付に係る資産の調整表

(単位：千円)

	前連結会計年度 (平成28年9月20日)	当連結会計年度 (平成29年9月20日)
積立型制度の退職給付債務	949,928	919,860
年金資産	757,767	748,354
退職給付に係る負債	192,161	171,505
非積立制度の退職給付債務	1,088,464	1,035,802
連結貸借対照表に計上された負債と資産の純額	1,280,625	1,207,308

(4) 退職給付費用及びその内訳項目の金額

(単位：千円)

	前連結会計年度 (自平成27年9月21日 至平成28年9月20日)	当連結会計年度 (自平成28年9月21日 至平成29年9月20日)
勤務費用	107,223	106,081
利息費用	14,255	13,861
期待運用収益	11,561	11,366
数理計算上の差異の費用処理額	12,531	11,466
過去勤務費用の費用処理額	4,792	4,792
確定給付制度に係る退職給付費用	92,593	92,316

(5) 退職給付に係る調整額

退職給付に係る調整額に計上した項目(税効果控除前)の内訳は次のとおりであります。

(単位：千円)

	前連結会計年度 (自平成27年9月21日 至平成28年9月20日)	当連結会計年度 (自平成28年9月21日 至平成29年9月20日)
過去勤務費用	4,792	4,792
数理計算上の差異	498	15,786
合計	5,291	10,993

(6) 退職給付に係る調整累計額

退職給付に係る調整累計額に計上した項目(税効果控除前)の内訳は次のとおりであります。

(単位：千円)

	前連結会計年度 (平成28年9月20日)	当連結会計年度 (平成29年9月20日)
未認識過去勤務費用	16,775	11,982
未認識数理計算上の差異	59,441	75,227
合計	76,216	87,209

(7) 年金資産に関する事項

年金資産の主な内訳

年金資産合計に対する主な分類ごとの比率は、次のとおりであります。

	前連結会計年度 (平成28年9月20日)	当連結会計年度 (平成29年9月20日)
債券	12%	13%
株式	8%	9%
生命保険一般勘定	76%	74%
生命保険特別勘定	3%	3%
その他	1%	1%
合計	100%	100%

長期期待運用収益の設定方法

年金資産の長期期待運用収益率を決定するため、現在及び予想される年金資産の配分と、年金資産を構成する資産からの現在及び将来期待される長期の収益率を考慮しております。

(8) 数理計算上の計算基礎に関する事項

期末における数理計算上の基礎

	前連結会計年度 (自 平成27年9月21日 至 平成28年9月20日)	当連結会計年度 (自 平成28年9月21日 至 平成29年9月20日)
割引率	0.68%	0.68%
長期期待運用収益率	1.50%	1.50%

3 簡便法を適用した確定給付制度

(1) 簡便法を適用した制度の退職給付に係る負債の期首残高と期末残高の調整表

(単位：千円)

	前連結会計年度 (自 平成27年9月21日 至 平成28年9月20日)	当連結会計年度 (自 平成28年9月21日 至 平成29年9月20日)
退職給付に係る負債の期首残高	2,759	1,752
退職給付費用	1,189	1,643
退職給付の支払額	732	
制度への拠出金	1,464	1,464
退職給付に係る負債の期末残高	1,752	1,931

(2) 退職給付債務及び年金資産の期末残高と連結貸借対照表に計上された退職給付に係る負債及び退職給付に係る資産の調整表

(単位：千円)

	前連結会計年度 (平成28年9月20日)	当連結会計年度 (平成29年9月20日)
積立型制度の退職給付債務	18,138	19,942
中小企業退職金共済制度からの支払見込額	16,386	18,010
退職給付に係る負債	1,752	1,931
連結貸借対照表に計上された負債と資産の純額	1,752	1,931

(3) 退職給付費用

簡便法で計算した退職給付費用 前連結会計年度1,189千円 当連結会計年度 1,643千円

4 確定拠出制度

連結子会社の確定拠出制度への要拠出額は、前連結会計年度1,692千円、当連結会計年度 2,006千円であります。

(税効果会計関係)

1 繰延税金資産及び繰延税金負債の主な原因別の内訳

	前連結会計年度 (平成28年9月20日)	当連結会計年度 (平成29年9月20日)
繰延税金資産		
未払金	210,690千円	214,698千円
退職給付に係る負債	385,922千円	423,327千円
資産除去債務	65,941千円	66,967千円
未払役員退職慰労金	4,383千円	4,058千円
賞与引当金	107,238千円	113,068千円
未払費用	7,375千円	7,570千円
貸倒引当金	3,443千円	3,451千円
長期前払費用	6,973千円	9,016千円
繰越欠損金	6,059千円	63,153千円
その他	130,467千円	174,937千円
繰延税金資産小計	928,497千円	1,080,249千円
評価性引当額	537,355千円	671,116千円
繰延税金資産合計	391,141千円	409,132千円
繰延税金負債		
持分法適用会社留保金	20,665千円	23,567千円
土地評価差額金	11,200千円	11,200千円
資産除去債務	25,964千円	23,490千円
その他有価証券評価差額金	9,366千円	9,709千円
その他	883千円	1,181千円
繰延税金負債合計	68,080千円	69,148千円
繰延税金資産の純額	323,060千円	339,983千円

2 法定実効税率と税効果会計適用後の法人税等の負担率との差異の原因となった主な項目別の内訳

	前連結会計年度 (平成28年9月20日)	当連結会計年度 (平成29年9月20日)
法定実効税率	32.4%	30.3%
(調整)		
交際費等永久に損金不算入項目	1.4	1.3
住民税均等割	2.9	1.8
評価性引当額	0.5	17.1
持分法投資損益等	0.7	1.3
法人税額の特別控除額	2.5	
法人税率引下げによる影響	4.9	
子会社との実効税率差の影響	0.2	0.2
その他	0.3	0.1
税効果会計適用後の法人税等の負担率	37.8	49.5

(資産除去債務関係)

資産除去債務のうち連結貸借対照表に計上しているもの

(1) 当該資産除去債務の概要

工場及び倉庫用建物、従業員駐車場用土地の不動産賃貸借契約に伴う原状回復義務及び本社工場用建物における石綿障害予防規則に基づくアスベスト除去義務であります。

(2) 当該資産除去債務の金額の算定方法

使用見込期間を取得資産の耐用年数等に基づいて見積り、割引率是对応する国債の利回りを使用して資産除去債務の金額を計算しております。

(3) 当連結会計年度における当該資産除去債務の総額の増減

	前連結会計年度 平成28年9月20日	当連結会計年度 平成29年9月20日
期首残高	214,809千円	218,145千円
時の経過による調整額	3,336千円	3,394千円
期末残高	218,145千円	221,540千円

(賃貸等不動産関係)

賃貸等不動産の総額に重要性が乏しいため注記は省略しております。

(セグメント情報等)

【セグメント情報】

1 報告セグメントの概要

当社グループの報告セグメントは、当社グループの構成単位のうち、分離された財務情報が入手可能であり、取締役会が経営資源配分の決定及び業績を評価するために定期的に検討を行う対象となっているものです。

当社グループは、主として国内で大豆製品を中心とした食品の開発、製造及び販売をしております。

従って、当社グループは系列を考慮した製品別セグメントから構成されており、「みそ事業」「豆乳飲料事業」及び「その他食品事業」の3つを報告セグメントとしております。

「みそ事業」は、主に生みそ、調理みそ、即席みそ及び液状みそが対象となっております。

「豆乳飲料事業」は、主に豆乳、飲料及び水が対象となっております。

「その他食品事業」は、みそ及び豆乳飲料以外の食品が対象となっております。

2 報告セグメントごとの売上高、利益又は損失、資産、負債その他の項目の金額の算定方法

報告されている事業セグメントの会計処理の方法は、「連結財務諸表作成のための基本となる重要な事項」における記載と概ね同一であります。

報告セグメントの利益は、売上総利益に、販売費及び一般管理費の内、セグメント別に識別可能な費用を控除して算出しております。

3 報告セグメントごとの売上高、利益又は損失、資産、負債その他の項目の金額に関する情報
 前連結会計年度(自 平成27年9月21日 至 平成28年9月20日)

(単位：千円)

	報告セグメント				その他 (注)	合計
	みそ事業	豆乳飲料事業	その他食品 事業	計		
売上高						
外部顧客への売上高	4,586,535	17,858,321	1,768,120	24,212,977	25,171	24,238,149
セグメント間の内部 売上高又は振替高						
計	4,586,535	17,858,321	1,768,120	24,212,977	25,171	24,238,149
セグメント利益	628,459	3,742,162	167,969	4,538,590	25,171	4,563,761
セグメント資産	2,114,759	5,917,494	350,601	8,382,855	19,734	8,402,590
その他の項目						
減価償却費	203,889	328,820	4,615	537,326		537,326
有形固定資産及び 無形固定資産の増加額	126,833	1,879,636	82,100	2,088,570		2,088,570

(注)「その他」の区分は報告セグメントに含まれない事業セグメントであり、技術指導料及び受取ロイヤリティーを含んでおります。

当連結会計年度(自 平成28年9月21日 至 平成29年9月20日)

(単位：千円)

	報告セグメント				その他 (注)	合計
	みそ事業	豆乳飲料事業	その他食品 事業	計		
売上高						
外部顧客への売上高	4,594,742	18,659,288	2,073,601	25,327,633	17,948	25,345,581
セグメント間の内部 売上高又は振替高						
計	4,594,742	18,659,288	2,073,601	25,327,633	17,948	25,345,581
セグメント利益	529,634	4,006,069	187,256	4,722,961	17,948	4,740,910
セグメント資産	2,332,564	10,268,723	344,700	12,945,988	15,306	12,961,295
その他の項目						
減価償却費	198,850	495,702	22,136	716,688		716,688
有形固定資産及び 無形固定資産の増加額	369,131	4,581,388	96,199	5,046,718		5,046,718

(注)「その他」の区分は報告セグメントに含まれない事業セグメントであり、技術指導料及び受取ロイヤリティーを含んでおります。

4 報告セグメント合計額と連結財務諸表計上額との差額及び当該差額の内容(差異調整に関する事項)

(単位：千円)

利益	前連結会計年度	当連結会計年度
報告セグメント計	4,538,590	4,722,961
「その他」の区分の利益	25,171	17,948
全社費用(注)	3,814,848	4,030,834
連結財務諸表の営業利益	748,913	710,075

(注) 全社費用は、主に報告セグメントに帰属しない販売費及び一般管理費であります。

(単位：千円)

資産	前連結会計年度	当連結会計年度
報告セグメント計	8,382,855	12,945,988
「その他」の区分の資産	19,734	15,306
全社資産(注)	10,026,558	10,983,323
連結財務諸表の資産合計	18,429,148	23,944,618

(注) 全社資産は、主に営業資産及び本社資産であります。

(単位：千円)

その他の項目	報告セグメント計		調整額		連結財務諸表計上額	
	前連結会計年度	当連結会計年度	前連結会計年度	当連結会計年度	前連結会計年度	当連結会計年度
減価償却費	537,326	716,688	133,551	150,405	670,878	867,094
有形固定資産及び無形固定資産の増加額	2,088,570	5,046,718	167,269	73,186	2,255,839	5,119,904

(注) 減価償却費の調整額は、販売費及び一般管理費に帰属する減価償却費であります。

有形固定資産及び無形固定資産の増加額調整額は、主に本社の設備投資額であります。

【関連情報】

前連結会計年度(自 平成27年9月21日 至 平成28年9月20日)

1 製品及びサービスごとの情報

セグメント情報に同様の情報を開示しているため、記載を省略しております。

2 地域ごとの情報

(1) 売上高

本邦の外部顧客への売上高が連結損益計算書の売上高の90%を超えるため、記載を省略しております。

(2) 有形固定資産

本邦に所在している有形固定資産の金額が連結貸借対照表の有形固定資産の金額の90%を超えるため、記載を省略しております。

3 主要な顧客ごとの情報

(単位：千円)

顧客の名称又は氏名	売上高	関連するセグメント名
伊藤忠商事株式会社	7,442,329	みそ事業、豆乳飲料事業及びその他食品事業

当連結会計年度(自 平成28年9月21日 至 平成29年9月20日)

1 製品及びサービスごとの情報

セグメント情報に同様の情報を開示しているため、記載を省略しております。

2 地域ごとの情報

(1) 売上高

本邦の外部顧客への売上高が連結損益計算書の売上高の90%を超えるため、記載を省略しております。

(2) 有形固定資産

本邦に所在している有形固定資産の金額が連結貸借対照表の有形固定資産の金額の90%を超えるため、記載を省略しております。

3 主要な顧客ごとの情報

(単位：千円)

顧客の名称又は氏名	売上高	関連するセグメント名
伊藤忠商事株式会社	7,825,576	みそ事業、豆乳飲料事業及びその他食品事業

【報告セグメントごとの固定資産の減損損失に関する情報】

前連結会計年度(自 平成27年9月21日 至 平成28年9月20日)

該当事項はありません。

当連結会計年度(自 平成28年9月21日 至 平成29年9月20日)

(単位：千円)

	報告セグメント				その他	合計
	みそ事業	豆乳飲料事業	その他食品事業	計		
減損損失			64,460	64,460		64,460

【報告セグメントごとののれんの償却額及び未償却残高に関する情報】

該当事項はありません。

【報告セグメントごとの負ののれん発生益に関する情報】

該当事項はありません。

【関連当事者情報】

1 関連当事者との取引

(1) 連結財務諸表提出会社と関連当事者との取引

連結財務諸表提出会社の非連結子会社及び関連会社等
該当事項はありません。

連結財務諸表提出会社の役員及び個人主要株主等
該当事項はありません。

(2) 連結財務諸表提出会社の連結子会社と関連当事者との取引

該当事項はありません。

2 親会社又は重要な関連会社に関する注記

(1) 親会社情報

該当事項はありません。

(2) 重要な関連会社の要約財務情報

該当事項はありません。

(1株当たり情報)

項目	前連結会計年度 (自 平成27年9月21日 至 平成28年9月20日)	当連結会計年度 (自 平成28年9月21日 至 平成29年9月20日)
1株当たり純資産額	1,682円49銭	1,834円62銭
1株当たり当期純利益金額	137円19銭	180円90銭

- (注) 1 潜在株式調整後1株当たり当期純利益金額については、潜在株式がないため記載していません。
 2 平成28年3月21日付で普通株式5株を1株に併合しています。前連結会計年度の期首に当該株式併合が行われたと仮定し、「1株当たり純資産額」、「1株当たり当期純利益金額」を算定しております。
 3 算定上の基礎
 1株当たり純資産額

項目	前連結会計年度 (平成28年9月20日)	当連結会計年度 (平成29年9月20日)
連結貸借対照表の純資産の部の合計額	3,892,990千円	4,203,054千円
普通株式に係る純資産額	3,860,862千円	4,185,776千円
差額の内訳 非支配株主持分	32,127千円	17,277千円
普通株式の発行済株式数	2,296,176株	2,296,176株
普通株式の自己株式数	1,446株	14,621株
1株当たり純資産額の算定に用いられた 普通株式の数	2,294,730株	2,281,555株

1株当たり当期純利益金額

項目	前連結会計年度 (自 平成27年9月21日 至 平成28年9月20日)	当連結会計年度 (自 平成28年9月21日 至 平成29年9月20日)
親会社株主に帰属する当期純利益	314,838千円	413,366千円
普通株主に帰属しない金額		
普通株式に係る親会社株主に帰属する 当期純利益	314,838千円	413,366千円
普通株式の期中平均株式数	2,294,838株	2,285,110株

(重要な後発事象)

該当事項はありません。

【連結附属明細表】

【社債明細表】

該当事項はありません。

【借入金等明細表】

区分	当期首残高 (千円)	当期末残高 (千円)	平均利率 (%)	返済期限
短期借入金	1,650,000	5,650,000	0.2411	
1年以内に返済予定の長期借入金	1,161,529	2,507,645	0.4979	
1年以内に返済予定のリース債務	2,540	2,540		
長期借入金(1年以内に返済予定のものを除く)	2,827,392	1,591,184	0.5353	平成30年11月 ~平成37年12月
リース債務(1年以内に返済予定のものを除く)	13,547	11,007		平成30年10月 ~平成35年1月
その他有利子負債 預り保証金	69,700	69,700	2.2846	
合計	5,724,709	9,832,077		

(注) 1 長期借入金及びリース債務(1年以内に返済予定のものを除く。)の連結決算日後5年以内における返済予定額は以下のとおりであります。

区分	1年超2年以内 (千円)	2年超3年以内 (千円)	3年超4年以内 (千円)	4年超5年以内 (千円)
長期借入金	494,246	384,597	342,957	217,453
リース債務	2,540	2,328	2,751	2,540

2 平均利率は期中平均借入金残高に対する加重平均利率を記載しております。

なお、リース債務については、リース料総額に含まれる利息相当額を控除する前の金額でリース債務を連結貸借対照表に計上しているため、「平均利率」を記載しておりません。

【資産除去債務明細表】

区分	当期首残高 (千円)	当期増加額 (千円)	当期減少額 (千円)	当期末残高 (千円)
不動産賃貸借契約に伴う原状回復義務	195,045	3,394		198,440
石綿障害予防規則に基づくアスベスト除去義務	23,100			23,100
合計	218,145	3,394		221,540

(2) 【その他】

当連結会計年度における四半期情報等

(累計期間)	第1四半期	第2四半期	第3四半期	当連結会計年度
売上高 (千円)	6,586,923	12,292,979	18,739,583	25,345,581
税金等調整前 四半期(当期)純利益金 (千円) 額	549,268	569,634	983,081	826,565
親会社株主に帰属する 四半期(当期)純利益金 (千円) 額	362,275	364,397	633,920	413,366
1株当たり四半期 (当期)純利益金額 (円)	157.87	159.22	277.27	180.90

(会計期間)	第1四半期	第2四半期	第3四半期	第4四半期
1株当たり 四半期純利益金額又は 四半期純損失額 (円)	157.87	0.93	118.12	96.67

2 【財務諸表等】

(1) 【財務諸表】

【貸借対照表】

(単位：千円)

	前事業年度 (平成28年9月20日)	当事業年度 (平成29年9月20日)
資産の部		
流動資産		
現金及び預金	1,755,751	2,379,417
受取手形	132,870	131,605
売掛金	2 3,545,576	2 3,749,998
リース債権	2 4,822	2 4,763
商品及び製品	738,104	708,672
仕掛品	498,057	484,350
原材料及び貯蔵品	512,187	485,675
前渡金	112,003	68,338
前払費用	36,632	37,095
短期貸付金	2 25,000	2 22,000
繰延税金資産	338,996	367,300
未収入金	2 751,681	2 936,887
その他	2 23,969	2 61,800
貸倒引当金	-	100
流動資産合計	8,475,654	9,437,806
固定資産		
有形固定資産		
建物	1 1,857,490	1 1,936,625
構築物	1 361,373	1 366,089
機械及び装置	1 1,485,943	1 1,524,334
車両運搬具	4,353	5,310
工具、器具及び備品	103,270	121,162
土地	1 2,708,582	1 2,708,582
リース資産	15,092	12,740
建設仮勘定	-	5,052
有形固定資産合計	6,536,106	6,679,896
無形固定資産		
借地権	31,883	31,883
ソフトウェア	179,004	158,759
電話加入権	8,637	8,637
その他	3,096	2,847
無形固定資産合計	222,622	202,127
投資その他の資産		
投資有価証券	1 286,981	1 237,046
関係会社株式	562,017	627,210
出資金	2,269	2,269
関係会社出資金	61,096	169,026
破産更生債権等	10,862	10,906
繰延税金資産	12,962	4,584
長期前払費用	64,351	71,479
投資不動産	79,078	77,964
その他	2 114,607	2 108,200
貸倒引当金	10,862	10,906
投資その他の資産合計	1,183,364	1,297,782
固定資産合計	7,942,093	8,179,806
資産合計	16,417,748	17,617,613

(単位：千円)

	前事業年度 (平成28年9月20日)	当事業年度 (平成29年9月20日)
負債の部		
流動負債		
支払手形	271,977	265,689
買掛金	2 2,997,534	2 3,357,388
短期借入金	5 900,000	5 1,300,000
1年内返済予定の長期借入金	1 1,159,833	1 857,645
リース債務	2,540	2,540
未払金	2 2,773,802	2 3,446,428
未払費用	162,019	158,893
未払法人税等	129,848	381,548
預り金	46,606	2 66,515
賞与引当金	335,968	337,210
設備関係支払手形	160,538	114,410
流動負債合計	8,940,669	10,288,268
固定負債		
長期借入金	1 2,077,392	1 1,591,184
リース債務	13,547	11,007
退職給付引当金	1,356,842	1,294,518
長期預り保証金	77,610	77,610
資産除去債務	202,724	205,907
その他	118,364	31,034
固定負債合計	3,846,482	3,211,262
負債合計	12,787,151	13,499,531
純資産の部		
株主資本		
資本金	865,444	865,444
資本剰余金		
資本準備金	612,520	612,520
その他資本剰余金	22,519	22,519
資本剰余金合計	635,039	635,039
利益剰余金		
利益準備金	111,300	111,300
その他利益剰余金		
別途積立金	489,000	489,000
繰越利益剰余金	1,509,933	2,028,945
利益剰余金合計	2,110,234	2,629,246
自己株式	3,673	41,018
株主資本合計	3,607,044	4,088,712
評価・換算差額等		
その他有価証券評価差額金	23,551	29,370
評価・換算差額等合計	23,551	29,370
純資産合計	3,630,596	4,118,082
負債純資産合計	16,417,748	17,617,613

【損益計算書】

(単位：千円)

	前事業年度 (自 平成27年 9月21日 至 平成28年 9月20日)		当事業年度 (自 平成28年 9月21日 至 平成29年 9月20日)	
売上高	1	23,665,585	1	24,778,027
売上原価	1,2	17,377,980	1,2	17,890,836
売上総利益		6,287,604		6,887,190
販売費及び一般管理費	1,3	5,571,177	1,3	5,971,991
営業利益		716,426		915,199
営業外収益				
受取利息	1	2,312	1	2,099
受取配当金	1	15,111	1	16,949
デリバティブ評価益		-		143,601
業務受託料	1	5,133	1	5,675
不動産賃貸収入		24,932		15,296
その他	1	21,789	1	22,592
営業外収益合計		69,277		206,214
営業外費用				
支払利息		31,177		21,068
シンジケートローン手数料		8,578		8,299
債権売却損		15,096		14,103
デリバティブ評価損		226,935		-
その他		1,584		2,673
営業外費用合計		283,372		46,145
経常利益		502,331		1,075,268
特別利益				
固定資産売却益		869		149
特別利益合計		869		149
特別損失				
固定資産除却損		17,813		30,991
減損損失		-		64,460
その他		1,750		-
特別損失合計		19,564		95,452
税引前当期純利益		483,637		979,966
法人税、住民税及び事業税		145,290		412,724
法人税等調整額		47,463		20,612
法人税等合計		192,754		392,112
当期純利益		290,882		587,854

【株主資本等変動計算書】

前事業年度(自 平成27年9月21日 至 平成28年9月20日)

(単位：千円)

	株主資本							
	資本金	資本剰余金			利益剰余金			
		資本準備金	その他 資本剰余金	資本剰余金 合計	利益準備金	その他利益剰余金		利益剰余金 合計
					別途積立金	繰越利益 剰余金		
当期首残高	865,444	612,520	22,519	635,039	111,300	489,000	1,333,797	1,934,098
当期変動額								
剰余金の配当							114,747	114,747
当期純利益							290,882	290,882
自己株式の取得								
株主資本以外の項目 の当期変動額（純 額）								
当期変動額合計	-	-	-	-	-	-	176,135	176,135
当期末残高	865,444	612,520	22,519	635,039	111,300	489,000	1,509,933	2,110,234

	株主資本		評価・換算差額等		純資産合計
	自己株式	株主資本合計	その他 有価証券 評価差額金	評価・換算 差額等合計	
当期首残高	3,063	3,431,518	16,426	16,426	3,447,944
当期変動額					
剰余金の配当		114,747			114,747
当期純利益		290,882			290,882
自己株式の取得	609	609			609
株主資本以外の項目 の当期変動額（純 額）			7,125	7,125	7,125
当期変動額合計	609	175,525	7,125	7,125	182,651
当期末残高	3,673	3,607,044	23,551	23,551	3,630,596

当事業年度(自 平成28年9月21日 至 平成29年9月20日)

(単位：千円)

	株主資本							
	資本金	資本剰余金			利益剰余金			
		資本準備金	その他 資本剰余金	資本剰余金 合計	利益準備金	その他利益剰余金		利益剰余金 合計
					別途積立金	繰越利益 剰余金		
当期首残高	865,444	612,520	22,519	635,039	111,300	489,000	1,509,933	2,110,234
当期変動額								
剰余金の配当							68,841	68,841
当期純利益							587,854	587,854
自己株式の取得								
株主資本以外の項目 の当期変動額(純額)								
当期変動額合計	-	-	-	-	-	-	519,012	519,012
当期末残高	865,444	612,520	22,519	635,039	111,300	489,000	2,028,945	2,629,246

	株主資本		評価・換算差額等		純資産合計
	自己株式	株主資本合計	その他 有価証券 評価差額金	評価・換算 差額等合計	
当期首残高	3,673	3,607,044	23,551	23,551	3,630,596
当期変動額					
剰余金の配当		68,841			68,841
当期純利益		587,854			587,854
自己株式の取得	37,344	37,344			37,344
株主資本以外の項目 の当期変動額(純額)			5,818	5,818	5,818
当期変動額合計	37,344	481,667	5,818	5,818	487,485
当期末残高	41,018	4,088,712	29,370	29,370	4,118,082

【注記事項】

(重要な会計方針)

1 有価証券の評価基準及び評価方法

(1) 子会社株式、子会社出資金、関連会社株式及び関連会社出資金

移動平均法による原価法を採用しております。

(2) その他有価証券

時価のあるもの

決算日の市場価格等に基づく時価法(評価差額は、全部純資産直入法により処理し、売却原価は、移動平均法により算定)を採用しております。

時価のないもの

移動平均法による原価法を採用しております。

2 デリバティブ取引の評価基準及び評価方法

時価法を採用しております。

3 たな卸資産の評価基準及び評価方法

通常の販売目的で保有するたな卸資産

評価基準は原価法(収益性の低下による簿価切下げの方法)によっております。

(1) 商品・製品・原材料・仕掛品

総平均法

(2) 貯蔵品

最終仕入原価法

4 固定資産の減価償却の方法

(1) 有形固定資産(リース資産を除く)

定率法によっております。

ただし、平成10年4月1日以降に取得した建物(建物附属設備は除く)並びに平成28年4月1日以降に取得した建物附属設備及び構築物については、定額法を採用しております。

なお、主な耐用年数は、次のとおりであります。

建物	17～38年
機械及び装置	10年

(2) 無形固定資産(リース資産を除く)

定額法によっております。

ただし、ソフトウェア(自社利用分)については、社内における見積利用可能期間(5年)に基づく定額法によっております。

- (3) リース資産
所有権移転外ファイナンス・リース取引に係るリース資産
リース期間を耐用年数とし、残存価額を零とする定額法によっております。
- (4) 長期前払費用
均等償却によっております。

5 引当金の計上基準

- (1) 貸倒引当金
債権の貸倒による損失に備えるため、一般債権については貸倒実績率により、貸倒懸念債権等特定の債権については個別に回収可能性を勘案し、回収不能見込額を計上しております。
- (2) 賞与引当金
従業員の賞与の支給に備えるため、支給見込額及びそれに対応する社会保険料の会社負担額を計上しております。
- (3) 退職給付引当金
従業員の退職給付に備えるため、当事業年度末における退職給付債務及び年金資産の見込額に基づき計上しております。
- 退職給付見込額の期間帰属方法
退職給付債務の算定にあたり、退職給付見込額を当事業年度末までの期間に帰属させる方法については、期間定額基準によっております。
- 数理計算上の差異及び過去勤務費用の処理方法
過去勤務費用は、その発生時における従業員の平均残存勤務期間以内の一定の年数（10年）による定額法により、費用処理することにしております。
- 数理計算上の差異については、各事業年度の発生時の従業員の平均残存勤務期間以内の一定の年数（10年）による定額法により、それぞれ発生の翌事業年度から費用処理することにしております。

6 その他財務諸表作成のための基本となる重要な事項

- (1) 退職給付に係る会計処理
退職給付に係る未認識数理計算上の差異及び未認識過去勤務費用の未処理額の会計処理の方法は、連結財務諸表におけるこれらの会計処理の方法とは異なっております。
- (2) 消費税等の会計処理
消費税等の会計処理は、税抜処理によっております。

(表示方法の変更)

前事業年度において、「営業外費用」の「その他」に含めておりました「シンジケートローン手数料」（前事業年度8,578千円）については、重要性が高まったため、当事業年度より区分掲記しております。

(追加情報)

「繰延税金資産の回収可能性に関する適用指針」（企業会計基準適用指針第26号 平成28年3月28日）を当事業年度から適用しております。

(貸借対照表関係)

1 担保に供している資産

	前事業年度 (平成28年9月20日)	当事業年度 (平成29年9月20日)
建物	1,213,085千円 (1,189,806千円)	1,301,917千円 (1,280,018千円)
構築物	320,199千円 (320,199千円)	290,867千円 (290,867千円)
機械及び装置	1,211,570千円 (1,211,570千円)	1,185,749千円 (1,185,749千円)
土地	2,630,114千円 (2,424,107千円)	2,630,114千円 (2,424,107千円)
投資有価証券	18,320千円 (千円)	19,439千円 (千円)
合計	5,393,290千円 (5,145,683千円)	5,428,089千円 (5,180,743千円)

担保される債務

	前事業年度 (平成28年9月20日)	当事業年度 (平成29年9月20日)
1年内返済予定の長期借入金	731,756千円 (731,756千円)	517,756千円 (517,756千円)
長期借入金	1,065,295千円 (1,065,295千円)	726,118千円 (726,118千円)
合計	1,797,051千円 (1,797,051千円)	1,243,875千円 (1,243,875千円)

上記のうち()内書は、工場財団抵当並びに該当債務を示しております。

2 関係会社に対する資産及び負債

区分表示されたもの以外で当該関係会社に対する金銭債権又は金銭債務の金額は、次のとおりであります。

	前事業年度 (平成28年9月20日)	当事業年度 (平成29年9月20日)
短期金銭債権	56,707千円	157,885千円
長期金銭債権	79,124千円	74,360千円
短期金銭債務	80,488千円	275,510千円

3 輸出手形割引高は次のとおりであります。

	前事業年度 (平成28年9月20日)	当事業年度 (平成29年9月20日)
輸出手形割引高	5,567千円	2,826千円

4 偶発債務

子会社の金融機関からの借入金に対して、次のとおり債務保証を行っております。

	前事業年度 (平成28年9月20日)	当事業年度 (平成29年9月20日)
株式会社匠美	1,696千円	千円
マルサンアイ鳥取株式会社	1,500,000千円	6,000,000千円
合計	1,501,696千円	6,000,000千円

5 当社においては、運転資金の効率的な調達を行うため取引銀行6行(前事業年度6行)と当座貸越契約及び取引銀行6行(前事業年度6行)と貸出コミットメント契約を締結しております。

これら契約に基づく当事業年度末における当座貸越契約及び貸出コミットメント契約に係る借入未実行残高は次のとおりであります。

	前事業年度 (平成28年9月20日)	当事業年度 (平成29年9月20日)
当座貸越極度額及び貸出コミットメントの総額	3,400,000千円	3,400,000千円
借入実行残高	900,000千円	1,300,000千円
差引額	2,500,000千円	2,100,000千円

(損益計算書関係)

1 関係会社との営業取引及び営業取引以外の取引の取引高の総額は、次のとおりであります。

	前事業年度		当事業年度	
	(自 至	平成27年9月21日 平成28年9月20日)	(自 至	平成28年9月21日 平成29年9月20日)
売上高		21,223千円		19,634千円
仕入高		78,146千円		311,756千円
外注加工費		685,829千円		804,545千円
上記以外の営業取引高		2,793千円		2,840千円
営業取引以外の取引高		22,577千円		26,070千円

2 他勘定振替高の内訳は、次のとおりであります。

	前事業年度		当事業年度	
	(自 至	平成27年9月21日 平成28年9月20日)	(自 至	平成28年9月21日 平成29年9月20日)
		(内 商品)		(内 商品)
販売促進費	33,755千円	(252千円)	25,321千円	(113千円)
開発費	10,106千円	(千円)	7,821千円	(千円)
品質保証費	1,589千円	(千円)	2,371千円	(千円)
その他(販売費及び一般管理費等)	17,820千円	(8千円)	17,002千円	(8千円)
合計	63,271千円	(260千円)	52,517千円	(121千円)

3 販売費及び一般管理費のうち主要な費目及び金額並びにおおよその割合は、次のとおりであります。

	前事業年度		当事業年度	
	(自 至	平成27年9月21日 平成28年9月20日)	(自 至	平成28年9月21日 平成29年9月20日)
支払運賃		2,149,413千円		2,316,985千円
販売促進費		317,988千円		363,667千円
広告宣伝費		187,947千円		271,649千円
貸倒引当金繰入額		0千円		143千円
給料手当		948,607千円		978,777千円
福利厚生費		219,572千円		223,940千円
賞与		146,394千円		147,458千円
賞与引当金繰入額		160,028千円		160,848千円
退職給付費用		49,461千円		50,458千円
賃借料		306,410千円		289,584千円
減価償却費		131,294千円		144,208千円

おおよその割合

販売費	63%	62%
一般管理費	37%	38%

(有価証券関係)

前事業年度(平成28年9月20日現在)

子会社株式及び関連会社株式(貸借対照表計上額 子会社株式 540,950千円、関連会社株式21,067千円、関係会社出資金61,096千円)は、市場価額がなく、時価を把握することが極めて困難と認められることから、記載しておりません。

当事業年度(平成29年9月20日現在)

子会社株式、子会社出資金、関連会社株式及び関連会社出資金(貸借対照表計上額 子会社株式606,143千円、子会社出資金86,150千円、関連会社株式21,067千円、関連会社出資金82,875千円)は、市場価額がなく、時価を把握することが極めて困難と認められることから、記載しておりません。

(税効果会計関係)

1 繰延税金資産及び繰延税金負債の主な原因別の内訳

	前事業年度 (平成28年9月20日)	当事業年度 (平成29年9月20日)
繰延税金資産		
未払金	210,690千円	214,698千円
退職給付引当金	408,274千円	448,927千円
資産除去債務	60,959千円	61,916千円
未払役員退職慰労金	2,701千円	2,153千円
賞与引当金	101,764千円	102,141千円
未払費用	6,959千円	7,011千円
貸倒引当金	3,290千円	3,333千円
長期前払費用	6,973千円	9,016千円
その他	69,705千円	106,091千円
繰延税金資産小計	871,318千円	955,290千円
評価性引当額	487,247千円	552,810千円
繰延税金資産合計	384,070千円	402,479千円
繰延税金負債		
資産除去債務	24,491千円	22,288千円
その他有価証券評価差額金	7,620千円	8,306千円
繰延税金負債合計	32,112千円	30,594千円
繰延税金資産の純額	351,958千円	371,884千円

2 法定実効税率と税効果会計適用後の法人税等の負担率との差異の原因となった主な項目別の内訳

	前事業年度 (平成28年9月20日)	当事業年度 (平成29年9月20日)
法定実効税率	32.4%	30.3%
(調整)		
交際費等永久に損金不算入項目	1.4	1.0
住民税均等割	2.9	1.4
評価性引当額	0.3	7.0
法人税額の特別控除額	2.6	
法人税率引下げによる影響	5.2	
その他	0.3	0.3
税効果会計適用後の法人税等の負担率	39.9	40.0

(重要な後発事象)

該当事項はありません。

【附属明細表】

【有形固定資産等明細表】

資産の種類	当期首残高 (千円)	当期増加額 (千円)	当期減少額 (千円)	当期償却額 (千円)	当期末残高 (千円)	減価償却累計額 (千円)
有形固定資産						
建物	1,857,490	205,272	933	125,203	1,936,625	3,415,869
構築物	361,373	58,139	6,814	46,609	366,089	1,315,818
機械及び装置	1,485,943	497,423	1,481	457,551 (64,143)	1,524,334	10,953,043
車両運搬具	4,353	4,935	0	3,978 (126)	5,310	33,579
工具、器具及び備品	103,270	67,531	639	49,001 (189)	121,162	397,531
土地	2,708,582				2,708,582	
リース資産	15,092			2,352	12,740	3,724
建設仮勘定		935,882	930,830		5,052	
有形固定資産計	6,536,106	1,769,185	940,698	684,695 (64,460)	6,679,896	16,119,566
無形固定資産						
借地権	31,883				31,883	
ソフトウェア	179,004	28,637	53	48,829	158,759	149,402
電話加入権	8,637				8,637	
その他	3,096	30,928	30,928	249	2,847	872
無形固定資産計	222,622	59,565	30,981	49,078	202,127	150,274
投資その他の資産						
長期前払費用	64,351	14,656		7,528	71,479	10,518
投資不動産	79,078			1,114	77,964	34,606
投資その他の資産計	143,430	14,656		8,642	149,444	45,124

(注) 1 当期増減額の主なものは、下記のとおりであります。

(増加) 建物	液状みそ工場	工場改築工事	72,673千円
"	関東工場	排水処理場機械室	20,206千円
"	本社工場	パレット洗浄棟	33,637千円
構築物	関東工場	排水処理場	39,942千円
機械及び装置	本社工場	パレット洗浄機	30,800千円
"	液状みそ工場	工場改築工事	170,732千円
"	関東工場	排水処理場(加圧浮上設備他)	78,850千円
"	関東工場	無菌充填装置システム	30,265千円
"	外製工場	豆乳グルト生産ライン	77,300千円
工具器具及び備品	液状みそ工場	工場改築工事	16,287千円
ソフトウェア	総務人事	イントラネットシステム更新	11,923千円

2 減価償却累計額の欄には、減損損失累計額が含まれております。

当期償却額のうち、()内は内書きで減損損失の計上額であります。

【引当金明細表】

科目	当期首残高 (千円)	当期増加額 (千円)	当期減少額 (千円)	当期末残高 (千円)
貸倒引当金	10,862	399	255	11,006
賞与引当金	335,968	337,210	335,968	337,210

(2) 【主な資産及び負債の内容】

連結財務諸表を作成しているため、記載を省略しております。

(3) 【その他】

特記事項はありません。

第6 【提出会社の株式事務の概要】

事業年度	9月21日から9月20日まで
定時株主総会	決算期の翌日から3ヶ月以内
基準日	9月20日
剰余金の配当の基準日	3月20日、9月20日
1単元の株式数	100株
単元未満株式の買取り	
取扱場所	(特別口座) 名古屋市中区栄三丁目15番33号 三井住友信託銀行株式会社 証券代行部
株主名簿管理人	(特別口座) 東京都千代田区丸の内一丁目4番1号 三井住友信託銀行株式会社
取次所	
買取手数料	株式の売買の委託に係る手数料相当額として別途定める金額
公告掲載方法	当社の公告は、電子公告により行う。ただし、事故その他のやむを得ない事由により電子公告によることができない場合は、日本経済新聞に掲載する。 なお、電子公告は当社ホームページに掲載し、ホームページアドレスは、次のとおりであります。 http://www.marusanai.co.jp/
株主に対する特典	9月20日及び3月20日現在の100株以上200株未満保有の株主様に1,500円相当、200株以上1,000株未満保有の株主様に3,500円相当、1,000株以上保有の株主様に4,500円相当の新製品を中心とした自社製品詰め合わせを進呈(年2回)。

(注) 当社の株主は、定款の定めにより、その有する単元未満株式について、次に掲げる権利以外の権利を行使することができません。

- 1 会社法第189条第2項各号に掲げる権利
- 2 会社法第166条第1項の規定による請求をする権利
- 3 株主の有する株式数に応じて募集株式の割当て及び募集新株予約権の割当てを受ける権利

第7 【提出会社の参考情報】

1 【提出会社の親会社等の情報】

当社には、親会社等はありません。

2 【その他の参考情報】

当事業年度の開始日から有価証券報告書提出日までの間に次の書類を提出しております。

有価証券報告書	事業年度	自	平成27年9月21日	平成28年12月15日
(1)及びその添付書類、 有価証券報告書の確認書	(第65期)	至	平成28年9月20日	東海財務局長に提出
内部統制報告書	事業年度	自	平成27年9月21日	平成28年12月15日
(2)及びその添付書類	(第65期)	至	平成28年9月20日	東海財務局長に提出
(3)四半期報告書、 四半期報告書の確認書	第66期	自	平成28年9月21日	平成29年2月3日
	第1四半期	至	平成28年12月20日	東海財務局長に提出
	第66期	自	平成28年12月21日	平成29年5月2日
	第2四半期	至	平成29年3月20日	東海財務局長に提出
	第66期	自	平成29年3月21日	平成29年8月3日
	第3四半期	至	平成29年6月20日	東海財務局長に提出
(4)臨時報告書	企業内容等の開示に関する内閣府令第19条第2項第9号の2(株主総会における議決権行使の結果)の規定に基づく臨時報告書			平成28年12月16日 東海財務局長に提出
(5)自己株券買付状況報告書	金融商品取引法第24条の6第1項に基づく自己株式の取得における自己株券買付状況報告書(報告期間	自	平成28年12月1日	平成28年12月31日)
				平成29年1月13日東海財務局長に提出

第二部 【提出会社の保証会社等の情報】

該当事項はありません。

独立監査人の監査報告書及び内部統制監査報告書

平成29年12月14日

マルサンアイ株式会社
取締役会 御中

三優監査法人

代表社員 業務執行社員	公認会計士	林	寛 尚
業務執行社員	公認会計士	吉川	雄 城

<財務諸表監査>

当監査法人は、金融商品取引法第193条の2第1項の規定に基づく監査証明を行うため、「経理の状況」に掲げられているマルサンアイ株式会社の平成28年9月21日から平成29年9月20日までの連結会計年度の連結財務諸表、すなわち、連結貸借対照表、連結損益計算書、連結包括利益計算書、連結株主資本等変動計算書、連結キャッシュ・フロー計算書、連結財務諸表作成のための基本となる重要な事項、その他の注記及び連結附属明細表について監査を行った。

連結財務諸表に対する経営者の責任

経営者の責任は、我が国において一般に公正妥当と認められる企業会計の基準に準拠して連結財務諸表を作成し適正に表示することにある。これには、不正又は誤謬による重要な虚偽表示のない連結財務諸表を作成し適正に表示するために経営者が必要と判断した内部統制を整備及び運用することが含まれる。

監査人の責任

当監査法人の責任は、当監査法人が実施した監査に基づいて、独立の立場から連結財務諸表に対する意見を表明することにある。当監査法人は、我が国において一般に公正妥当と認められる監査の基準に準拠して監査を行った。監査の基準は、当監査法人に連結財務諸表に重要な虚偽表示がないかどうかについて合理的な保証を得るために、監査計画を策定し、これに基づき監査を実施することを求めている。

監査においては、連結財務諸表の金額及び開示について監査証拠を入手するための手続が実施される。監査手続は、当監査法人の判断により、不正又は誤謬による連結財務諸表の重要な虚偽表示のリスクの評価に基づいて選択及び適用される。財務諸表監査の目的は、内部統制の有効性について意見表明するためのものではないが、当監査法人は、リスク評価の実施に際して、状況に応じた適切な監査手続を立案するために、連結財務諸表の作成と適正な表示に関連する内部統制を検討する。また、監査には、経営者が採用した会計方針及びその適用方法並びに経営者によって行われた見積りの評価も含め全体としての連結財務諸表の表示を検討することが含まれる。

当監査法人は、意見表明の基礎となる十分かつ適切な監査証拠を入手したと判断している。

監査意見

当監査法人は、上記の連結財務諸表が、我が国において一般に公正妥当と認められる企業会計の基準に準拠して、マルサンアイ株式会社及び連結子会社の平成29年9月20日現在の財政状態並びに同日をもって終了する連結会計年度の経営成績及びキャッシュ・フローの状況をすべての重要な点において適正に表示しているものと認める。

< 内部統制監査 >

当監査法人は、金融商品取引法第193条の2第2項の規定に基づく監査証明を行うため、マルサンアイ株式会社の平成29年9月20日現在の内部統制報告書について監査を行った。

内部統制報告書に対する経営者の責任

経営者の責任は、財務報告に係る内部統制を整備及び運用し、我が国において一般に公正妥当と認められる財務報告に係る内部統制の評価の基準に準拠して内部統制報告書を作成し適正に表示することにある。

なお、財務報告に係る内部統制により財務報告の虚偽の記載を完全には防止又は発見することができない可能性がある。

監査人の責任

当監査法人の責任は、当監査法人が実施した内部統制監査に基づいて、独立の立場から内部統制報告書に対する意見を表明することにある。当監査法人は、我が国において一般に公正妥当と認められる財務報告に係る内部統制の監査の基準に準拠して内部統制監査を行った。財務報告に係る内部統制の監査の基準は、当監査法人に内部統制報告書に重要な虚偽表示がないかどうかについて合理的な保証を得るために、監査計画を策定し、これに基づき内部統制監査を実施することを求めている。

内部統制監査においては、内部統制報告書における財務報告に係る内部統制の評価結果について監査証拠を入手するための手続が実施される。内部統制監査の監査手続は、当監査法人の判断により、財務報告の信頼性に及ぼす影響の重要性に基づいて選択及び適用される。また、内部統制監査には、財務報告に係る内部統制の評価範囲、評価手続及び評価結果について経営者が行った記載を含め、全体としての内部統制報告書の表示を検討することが含まれる。

当監査法人は、意見表明の基礎となる十分かつ適切な監査証拠を入手したと判断している。

監査意見

当監査法人は、マルサンアイ株式会社が平成29年9月20日現在の財務報告に係る内部統制は有効であると表示した上記の内部統制報告書が、我が国において一般に公正妥当と認められる財務報告に係る内部統制の評価の基準に準拠して、財務報告に係る内部統制の評価結果について、すべての重要な点において適正に表示しているものと認める。

利害関係

会社と当監査法人又は業務執行社員との間には、公認会計士法の規定により記載すべき利害関係はない。

以 上

-
- 1 上記は監査報告書の原本に記載された事項を電子化したものであり、その原本は当社（有価証券報告書提出会社）が別途保管しております。
 - 2 XBRLデータは監査の対象には含まれていません。

独立監査人の監査報告書

平成29年12月14日

マルサンアイ株式会社
取締役会 御中

三優監査法人

代表社員 業務執行社員	公認会計士	林	寛 尚
業務執行社員	公認会計士	吉川	雄 城

当監査法人は、金融商品取引法第193条の2第1項の規定に基づく監査証明を行うため、「経理の状況」に掲げられているマルサンアイ株式会社の平成28年9月21日から平成29年9月20日までの第66期事業年度の財務諸表、すなわち、貸借対照表、損益計算書、株主資本等変動計算書、重要な会計方針、その他の注記及び附属明細表について監査を行った。

財務諸表に対する経営者の責任

経営者の責任は、我が国において一般に公正妥当と認められる企業会計の基準に準拠して財務諸表を作成し適正に表示することにある。これには、不正又は誤謬による重要な虚偽表示のない財務諸表を作成し適正に表示するために経営者が必要と判断した内部統制を整備及び運用することが含まれる。

監査人の責任

当監査法人の責任は、当監査法人が実施した監査に基づいて、独立の立場から財務諸表に対する意見を表明することにある。当監査法人は、我が国において一般に公正妥当と認められる監査の基準に準拠して監査を行った。監査の基準は、当監査法人に財務諸表に重要な虚偽表示がないかどうかについて合理的な保証を得るために、監査計画を策定し、これに基づき監査を実施することを求めている。

監査においては、財務諸表の金額及び開示について監査証拠を入手するための手続が実施される。監査手続は、当監査法人の判断により、不正又は誤謬による財務諸表の重要な虚偽表示のリスクの評価に基づいて選択及び適用される。財務諸表監査の目的は、内部統制の有効性について意見表明するためのものではないが、当監査法人は、リスク評価の実施に際して、状況に応じた適切な監査手続を立案するために、財務諸表の作成と適正な表示に関連する内部統制を検討する。また、監査には、経営者が採用した会計方針及びその適用方法並びに経営者によって行われた見積りの評価も含め全体としての財務諸表の表示を検討することが含まれる。

当監査法人は、意見表明の基礎となる十分かつ適切な監査証拠を入手したと判断している。

監査意見

当監査法人は、上記の財務諸表が、我が国において一般に公正妥当と認められる企業会計の基準に準拠して、マルサンアイ株式会社の平成29年9月20日現在の財政状態及び同日をもって終了する事業年度の経営成績をすべての重要な点において適正に表示しているものと認める。

利害関係

会社と当監査法人又は業務執行社員との間には、公認会計士法の規定により記載すべき利害関係はない。

以上

- 1 上記は監査報告書の原本に記載された事項を電子化したものであり、その原本は当社（有価証券報告書提出会社）が別途保管しております。
- 2 XBRLデータは監査の対象には含まれていません。