

【表紙】

【提出書類】	有価証券報告書
【根拠条文】	金融商品取引法第24条第1項
【提出先】	関東財務局長
【提出日】	平成29年10月26日
【事業年度】	第9期(自平成28年8月1日至平成29年7月31日)
【会社名】	株式会社アイリッジ
【英訳名】	iRidge, Inc.
【代表者の役職氏名】	代表取締役社長 小田 健太郎
【本店の所在の場所】	東京都港区麻布台一丁目11番9号
【電話番号】	03-6441-2325(代表)
【事務連絡者氏名】	取締役 CFO兼管理グループ長 英 一樹
【最寄りの連絡場所】	東京都港区麻布台一丁目11番9号
【電話番号】	03-6441-2325(代表)
【事務連絡者氏名】	取締役 CFO兼管理グループ長 英 一樹
【縦覧に供する場所】	株式会社東京証券取引所 (東京都中央区日本橋兜町2番1号)

## 第一部【企業情報】

## 第1【企業の概況】

## 1【主要な経営指標等の推移】

回次	第5期	第6期	第7期	第8期	第9期
決算年月	平成25年7月	平成26年7月	平成27年7月	平成28年7月	平成29年7月
売上高 (千円)	257,144	478,860	744,818	1,230,142	1,493,352
経常利益 (千円)	21,665	27,704	108,040	137,426	211,539
当期純利益 (千円)	21,983	17,567	72,343	92,197	151,558
持分法を適用した場合の投資利益 (千円)	-	-	-	-	-
資本金 (千円)	148,650	191,620	356,944	358,334	362,129
発行済株式総数					
普通株式 (株)	14,000	14,620	2,744,500	2,752,800	5,533,800
A種優先株式	3,900	3,900	-	-	-
B種優先株式	5,300	5,930	-	-	-
純資産額 (千円)	288,919	392,426	795,418	890,395	1,049,431
総資産額 (千円)	333,240	478,301	965,602	1,093,237	1,317,293
1株当たり純資産額 (円)	2.01	29.13	144.91	161.73	189.64
1株当たり配当額 (円)	-	-	-	-	-
(うち1株当たり中間配当額)	(-)	(-)	(-)	(-)	(-)
1株当たり当期純利益金額 (円)	5.58	3.70	14.72	16.79	27.48
潜在株式調整後1株当たり当期純利益金額 (円)	-	-	13.33	15.47	25.45
自己資本比率 (%)	86.7	82.0	82.4	81.4	79.7
自己資本利益率 (%)	12.4	5.2	12.2	10.9	15.6
株価収益率 (倍)	-	-	200.41	106.46	81.99
配当性向 (%)	-	-	-	-	-
営業活動によるキャッシュ・フロー (千円)	29,843	2,090	106,509	28,573	294,638
投資活動によるキャッシュ・フロー (千円)	6,945	37,490	46,811	92,623	67,498
財務活動によるキャッシュ・フロー (千円)	200,284	83,544	330,648	2,780	7,477
現金及び現金同等物の期末残高 (千円)	279,406	327,551	717,897	656,627	891,245
従業員数 (人)	16	24	32	59	66
(ほか、平均臨時雇用者数)	(4)	(1)	(1)	(1)	(1)

(注) 1. 当社は連結財務諸表を作成しておりませんので、連結会計年度に係る主要な経営指標等の推移については記載しておりません。

2. 売上高には消費税等は含まれておりません。

3. 持分法を適用した場合の投資利益については、関連会社が存在しないため記載しておりません。

4. 第5期及び第6期の潜在株式調整後1株当たり当期純利益金額については、潜在株式は存在するものの、当社株式は非上場であり、期中平均株価を把握できないため記載しておりません。

5. 第7期の潜在株式調整後1株当たり当期純利益金額については、当社株式は平成27年7月16日に東京証券取引所マザーズに上場したため、新規上場日から当事業年度末までの平均株価を期中平均株価とみなして算定しております。

6. 第5期及び第6期の株価収益率については、当社株式が非上場であったため記載しておりません。

7. 1株当たり配当額及び配当性向については、第5期から第9期まで無配のため記載しておりません。

8. 従業員数は就業人員（当社から社外への出向を除き、社外から当社への出向を含む。）であり、臨時雇用者数（アルバイト、パートタイマー、派遣社員を含む。）の年間平均雇用人員を（ ）外数で記載しております。
9. 当社は、平成27年3月26日付で株式1株につき99株の株式無償割当、平成29年5月1日付で株式1株につき2株の株式分割を行っておりますが、第5期の期首に当該株式無償割当及び株式分割が行われたと仮定し、1株当たり純資産額、1株当たり当期純利益金額及び潜在株式調整後1株当たり当期純利益金額を算定しております。
10. 平成27年3月25日開催の臨時株主総会の決議により、定款の一部変更を行い、A種優先株式及びB種優先株式に関する定款の定めを廃止し、同日付でA種優先株式3,900株及びB種優先株式5,930株は普通株式9,830株となっております。

## 2【沿革】

年月	概要
平成20年8月	東京都港区に、モバイル関連ビジネスを主たる事業目的として当社設立（資本金7,000千円）
平成21年6月	本社を東京都新宿区に移転
平成21年11月	フィーチャーフォン向けに、携帯電話の待受画面にポップアップで情報配信する「popinfo（ポップインフォ）」の提供開始
平成22年2月	「popinfo」に、配信エリアの設定が可能なGPS配信機能を搭載
平成22年7月	スマートフォンに対応した「popinfo」の提供開始
平成23年12月	本社を東京都渋谷区に移転
平成25年11月	本社を東京都千代田区に移転
平成26年1月	「popinfo」を搭載したスマートフォンアプリの利用ユーザー数（注1）が1,000万ユーザーを超える
平成26年5月	「popinfo」が「iBeacon（注2）」に対応
平成27年3月	「popinfo」を搭載したスマートフォンアプリの利用ユーザー数が2,000万ユーザーを超える
平成27年7月	東京証券取引所マザーズに株式を上場
平成27年11月	本社を東京都港区に移転
平成28年1月	「popinfo」を搭載したスマートフォンアプリの利用ユーザー数が3,000万ユーザーを超える
平成28年3月	「popinfoポイント」の提供開始
平成28年5月	「popinfo」を搭載したスマートフォンアプリの利用ユーザー数が4,000万ユーザーを超える
平成28年11月	「popinfo」を搭載したスマートフォンアプリの利用ユーザー数が5,000万ユーザーを超える
平成29年4月	「popinfo」を搭載したスマートフォンアプリの利用ユーザー数が6,000万ユーザーを超える

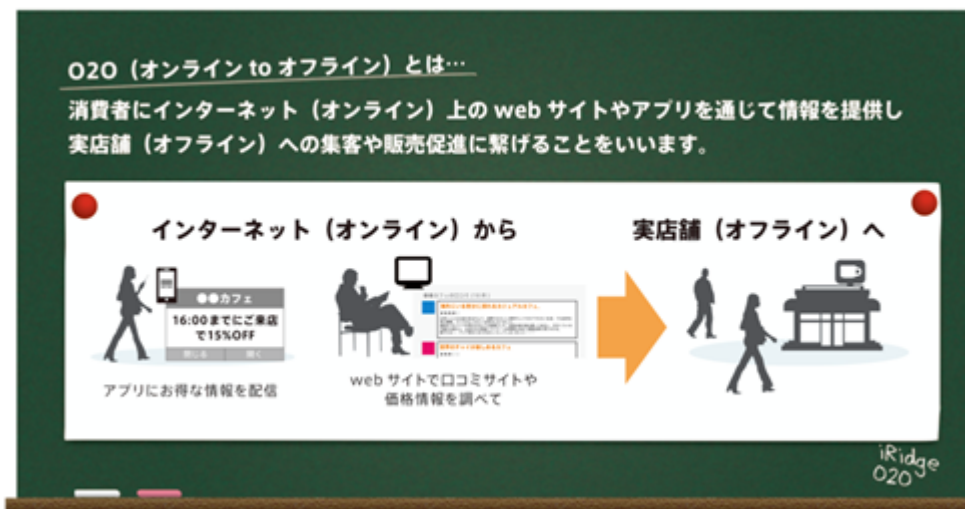
（注1）利用ユーザー数とは、ユーザー数のカウント時点において、プッシュ通知の配信に同意しているユーザー数を指し、アプリごとにカウントしています。

（注2）iBeaconとは、apple社の商標で、端末（Beacon）から発信される電波等をスマートフォン等にダウンロードしたアプリで検知することにより、スマートフォン等のユーザーに向けて、お知らせ情報やクーポン情報等を配信することができます。

### 3【事業の内容】

当社は「インターネットを通じて、世の中に新しい価値を創り続けていく」という理念のもと、O2Oソリューションの提供、O2Oアプリの企画・開発、集客・販売促進等の企画・運用支援（O2Oマーケティング）を行い、企業のO2Oを支援しております。

当社のO2O支援はスマートフォンを利用したもので、自社ソリューションを組み込んだスマートフォンアプリ（以下「アプリ」）を通じて消費者に情報を提供し、実店舗への集客や販売促進に繋げています。



効果的なO2Oを実現するためには、情報を効果的に伝えるソリューションを利用すること、来店・購入したくなる魅力的な情報を発信する企画力、の双方が重要となります。

当社は、平成21年より主に企業向けにO2O支援を行っており、ソリューション面（技術面）だけではなく、集客・販売促進のための企画・ノウハウを蓄積してまいりました。ソリューションの提供に加え、効果的なO2O実現のための企画・運用支援を統合的に手掛けていることが、当社の特徴・競争力となっております。

当社は、O2O関連事業の単一セグメントであり、セグメントごとの記載をしておりません。

#### (1) 当社の提供するO2Oソリューションについて

当社はO2Oソリューションのプラットフォームとして「popinfo」を提供しております。

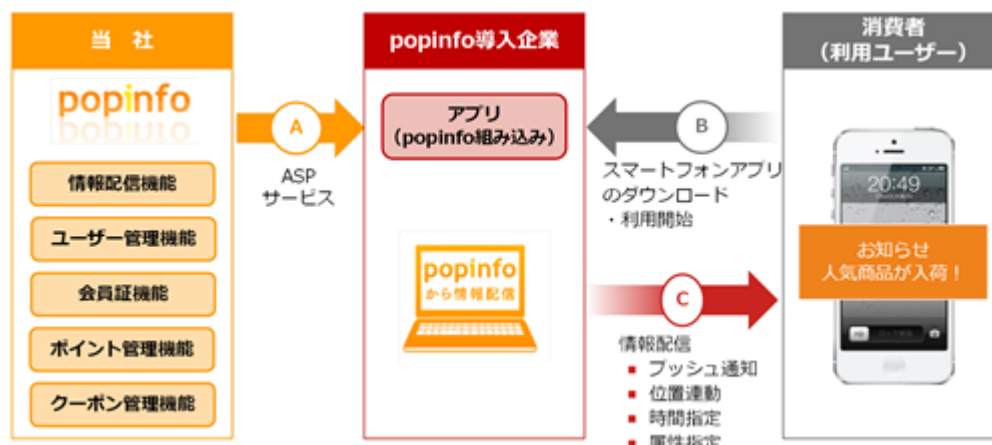
popinfoは、当社の中核ソリューションで、企業の集客・販売促進に必要な情報配信機能、ユーザー管理機能といった基本機能を備えており、後述の会員証機能、ポイント管理機能、クーポン管理機能といった機能を簡単に追加することができます。

企業は一般ユーザー向けに提供するアプリにpopinfoを組み込むことで、当該アプリをダウンロードしたユーザーの携帯待受画面に情報を配信することができます。

popinfoの導入方法

popinfoは当社で行うアプリ開発時に組み込むほか、ASPサービス（注）のため既存のアプリに簡単に組み込むことができ、企業の状況に応じて柔軟に導入することができます。

なお、導入後は専用のユーザー管理画面から簡単に操作（情報配信設定等）することができます。



(A) ASPサービスのため、アプリに簡単に組み込めます。

(B) popinfoを組み込んだアプリをユーザーがダウンロード・利用開始することで、

(C) 企業側から当該ユーザーに対して情報発信が可能となります。

(注) ASPサービス ASPはアプリケーション・サービス・プロバイダの略で、ASPサービスはアプリケーションソフトの機能をインターネット経由で顧客に提供するサービスのこと。

#### popinfoの情報配信機能

##### a. 配信内容

配信内容としては、集客や販売促進を目的とした商品情報、新店舗情報、割引クーポンの配信等にとどまらず、観光スポット情報、災害・遅延情報、株・為替といったマーケット情報の発信等にも利用されており、様々な情報を提供することが可能です。

##### b. 情報配信方法

popinfoは、専用のユーザー管理画面から簡単に「位置情報×属性×時間」を組み合わせて、プッシュ通知により情報配信することができます。例えば、位置情報を利用して、店舗周辺のユーザーに商品情報等を配信する、客足が鈍い時間帯に時間限定の割引クーポンを配信する、大規模な商業施設内ではWi-FiやBluetooth、iBeaconを活用して目的階へ誘導するための情報配信を行う等の利用ができます。

###### ・待受画面へのプッシュ通知

プッシュ通知とは、ユーザーがアプリを起動していなくても、携帯の待受画面に直接メッセージを配信することができる仕組みです（ユーザーの事前許可をとったうえでの運用となります）。

このプッシュ通知を利用すれば、情報配信・更新があった場合に、ユーザー側から特定のサイトにアクセスする等の能動的な働きかけをすることなく、最新の情報を提供することが可能となります。また、待受画面に直接情報を提供するため、メールマガジンに比べ、視認率・クリック率ともに高い効果を見込めることが特徴です。

###### ・位置連動（GPS、Wi-Fi、Bluetooth、iBeacon）

ユーザーが指定エリアに入ったタイミングで情報配信できる位置連動型のため、ユーザーの必要な情報を必要なタイミングで発信することが可能です。

また、GPSは数百メートルの広い範囲の位置検知に、Wi-Fi、Bluetooth及びiBeaconは数メートルから数十メートルの狭い範囲の位置検知に用いられます。

###### ・属性指定

ユーザーの属性情報（性別、年齢、居住エリア等）に応じて、配信範囲を条件設定することができ、より一人ひとりにパーソナライズされた配信が可能です。

###### ・時間指定

配信時刻を事前に設定しておく予約配信が可能です。また、即時配信機能により、急な告知やメールマガジンのかわりとしても利用が可能です。

#### 会員証機能、ポイント管理機能、クーポン管理機能

情報配信機能、ユーザー管理機能のほか、「popinfo platform」として、会員証機能、ポイント管理機能、クーポン管理機能を提供しています。「popinfo」とこれらの追加機能の連携により、企業・ユーザーにとって、必要な情報や機能をアプリに一元化することができます。

例えば、プラスチックカードの会員証・ポイントカードにかえて、ユーザーはアプリを会員証として利用でき、アプリ内でポイントを貯め、利用することができます。

企業側では、ユーザー管理画面において、ポイントの付与・利用状況やクーポンの配信・利用状況を管理することができます。また、多くの店舗が入るショッピングモールにおいても、個々の店舗担当者がクーポン等の情報を配信できる仕組みを整備しております。

#### 外部データとの連携

企業側で保有する既存のシステムや情報、例えば会員データベース、ポイント管理システム、売上管理システム等との連携にも、柔軟に対応できます。また、ユーザー管理画面から手動で行う情報配信に加え、クライアントサーバーとシステム連携することにより、自動配信が可能となります。

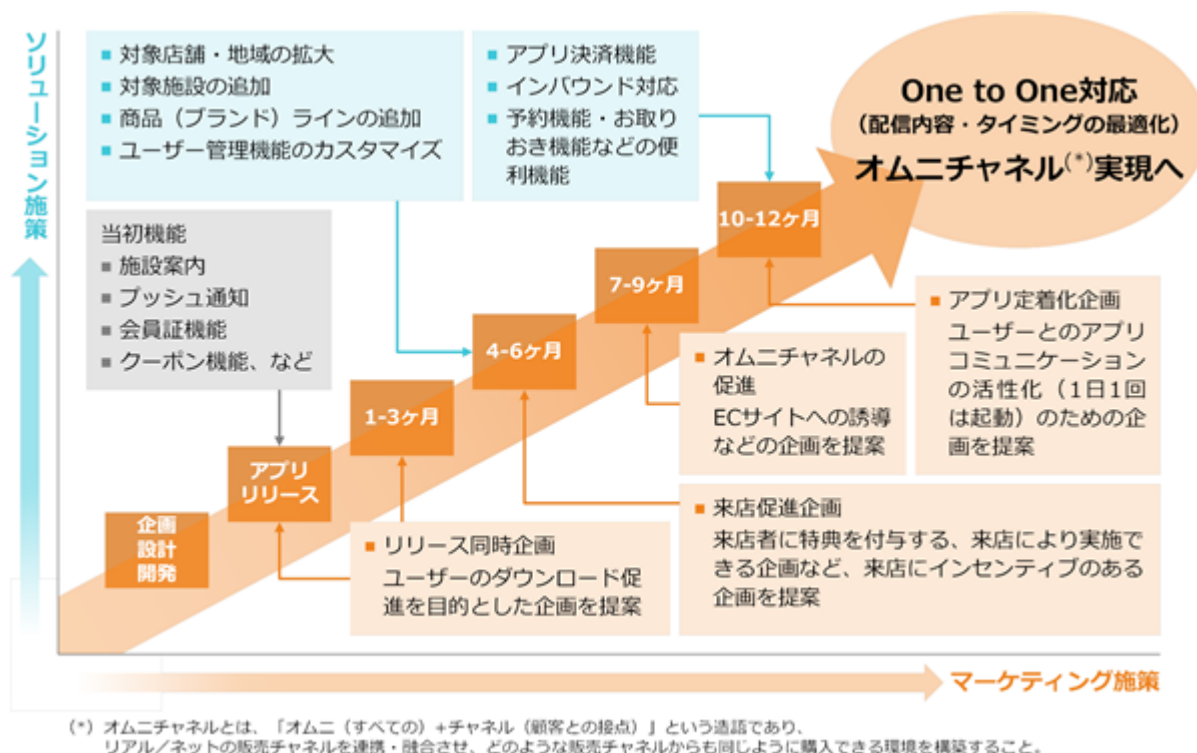
(2) O2Oアプリの企画・開発について

当社では、これまでの経験、ノウハウを活かし、企業のニーズに応じたO2Oアプリの開発を行っております。当社の開発・提供するアプリは、企業とユーザーを繋ぐ企業の顔（企業の基幹メディア）に位置付けられます。効果的なO2O実現のためには、継続してアプリ内企画や機能追加等に取り組み、アプリを通じた企業・ユーザー間のコミュニケーションの活性化を図ることが重要となります。当社では、「(3) O2Oに効果的な企画・運用支援について」に記載のとおり、アプリの開発・リリース後も継続的にO2O支援に取り組んでおります。

(3) O2Oに効果的な企画・運用支援について

当社はO2Oに効果的な企画・運用支援を、顧客企業とともに進めており、大きくは、集客・販売促進を目的としたマーケティング施策、便利で使いやすいアプリにするための機能追加等のソリューション施策に分けることができます。

例えば、当社では以下のようにアプリ開発から継続した企画・運用支援を行っております。



(4) 収益構造

収益構造としては、popinfoのサービス利用料（利用ユーザー数に応じた従量制）とアプリのシステム保守料等からなる月額報酬、popinfoを組み込んだアプリ開発やO2O企画・運用支援に伴う開発・コンサル収入等を主な構成としております。

当社では、月額で収受する金額を着実に積み上げるとともに、popinfoを組み込んだアプリ開発を入口に、効果的なO2Oを実現するための企画・運用支援を継続的に実施することで、安定した収益の確保に繋がっています。

(5) 顧客

当社のpopinfoはショッピングを中心とした商業施設だけでなく、企業とエンドユーザーのコミュニケーション・ツールの一つとして活用されており、スマートフォン等を介したモバイル・コミュニケーションに積極的に取り組んでいる金融機関、交通機関、エンタメ・メディア等をはじめ、幅広い業種で導入されています。

(6) 利用ユーザー数の推移

平成29年7月末現在でpopinfoを組み込んだアプリの利用ユーザー数は6,700万ユーザーとなっており、当事業年度において、約2,200万ユーザー増加しております。

	利用ユーザー数(万ユーザー)
平成25年10月	815
平成26年1月	1,037
平成26年4月	1,187
平成26年7月	1,376
平成26年10月	1,615
平成27年1月	1,883
平成27年4月	2,154
平成27年7月	2,403
平成27年10月	2,686
平成28年1月	3,133
平成28年4月	3,741
平成28年7月	4,500
平成28年10月	4,924
平成29年1月	5,520
平成29年4月	6,117
平成29年7月	6,769

(7) 購買プロセスと当社のサービス領域

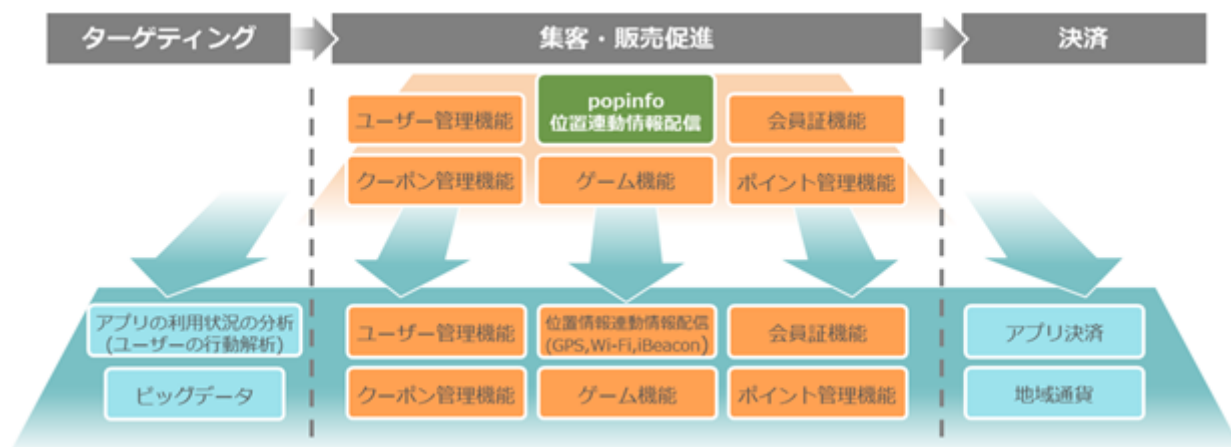
当社では「ターゲティング」から「集客・販売促進」「決済」に至るまでの消費者の購買プロセス全体をサービス領域としております。

popinfoの基本機能である「集客・販売促進」を中心に、上流の「ターゲティング」、下流の「決済」領域においても、popinfoと連携したソリューションの提供を行っております。

上流の「ターゲティング」については、popinfoの位置情報を活用した行動解析ソリューションを提供しております。ユーザーの位置や行動履歴に基づき、ユーザーをセグメント化することにより、よりマーケティング効果の高い広告配信、プッシュ配信を行うことができます。

下流の「決済」については、アプリを利用した決済や電子地域通貨プラットフォームを提供しております。ユーザーにとって「より快適な購買体験」を提供することで、企業の集客・販売促進、さらには、地域活性化に繋げることができます。

< 消費者の購買プロセスと当社のサービス領域 >



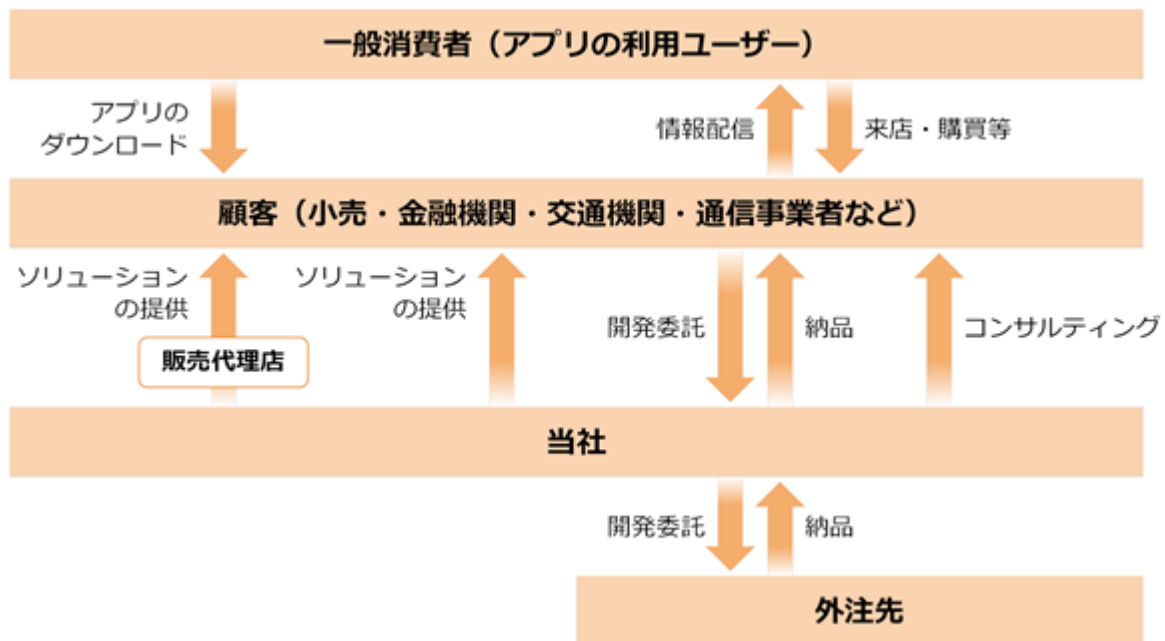
(8) 海外展開

当社は中国、東南アジアでの展開を企図しており、中国、シンガポールにてpopinfoが導入されました。なお、popinfoは現在、日本語、英語、中国語の3カ国語に対応しており、対応可能な言語を順次拡大していく予定です。



[ 事業系統図 ]

当社の事業系統図は次のとおりであります。なお、一部販売代理店を通じた販売、外注先への開発委託を行っております。



#### 4【関係会社の状況】

該当事項はありません。

#### 5【従業員の状況】

##### (1) 提出会社の状況

平成29年7月31日現在

従業員数(人)	平均年齢(歳)	平均勤続年数(年)	平均年間給与(千円)
66(1)	34.3	2.4	6,126

(注) 1. 従業員数は就業人員(当社から社外への出向を除き、社外から当社への出向を含む。)であり、臨時雇用者数(アルバイト、パートタイマー、派遣社員を含む。)の年間の平均雇用人員を( )外数で記載しております。

2. 平均年間給与は、賞与及び基準外賃金を含んでおります。

3. 当社の事業はO2O関連事業の単一セグメントであるため、セグメント別の記載を省略しております。

##### (2) 労働組合の状況

労働組合は結成されておりませんが、労使関係は円満に推移しております。

## 第2【事業の状況】

### 1【業績等の概要】

#### (1)業績

当事業年度における我が国経済は、雇用・所得環境の改善により、緩やかな回復基調が続いておりますが、アメリカの政策運営に関する不確実性の影響、中東や東アジアにおける地政学リスクの高まり等、先行きは不透明な状況です。

当社はスマートフォン等をプラットフォームとしたO2O支援を企業向けに行っておりますが、企業のO2Oへの取り組みは強化されています。

インフラ環境といたしましては、平成28年末時点でスマートフォンを保有する個人の割合は56.8%を占め（前年比3.7ポイント増）、また、スマートフォンによるインターネットへのアクセスは、13～49歳の各年齢階層でパソコンによるアクセスを上回っており（注1）、当社のスマートフォンを活用したO2O関連事業の後押しになっていきます。

このような環境の中、当社のpopinfoを搭載したスマートフォンアプリの利用ユーザー数（注2）は、平成29年6月に6,500万ユーザーを超え、順調に推移しております。また、顧客やユーザーのニーズはますます高まっており、既存取引先の継続支援、新規受注の両面から、顧客層の拡大が進んでいる状況です。

この結果、売上高は1,493,352千円（前年同期比21.4%増）、営業利益は210,773千円（同54.0%増）、経常利益は211,539千円（同53.9%増）、当期純利益は151,558千円（同64.4%増）となりました。

（注1）出典：総務省「平成28年通信利用動向調査」

（注2）利用ユーザー数とは、ユーザー数のカウント時点において、プッシュ通知の配信に同意しているユーザー数を指し、アプリごとにカウントしています。

当社は、O2O関連事業の単一セグメントであり、セグメントごとの記載をしておりません。

そのため、以下では販売実績をサービス別に示しております。当社では「O2O関連」の販売実績を（月額報酬）と（アプリ開発、コンサル等）に区分しております。

サービスの名称	前事業年度 （自 平成27年8月1日 至 平成28年7月31日）		当事業年度 （自 平成28年8月1日 至 平成29年7月31日）		
	販売高（千円）	構成比（%）	販売高（千円）	構成比（%）	前年同期比 増減（%）
O2O関連	1,230,142	100.0	1,493,352	100.0	21.4
月額報酬	295,913	24.1	484,896	32.5	63.9
アプリ開発、コンサル等	934,229	75.9	1,008,456	67.5	7.9

月額報酬は、

- a. popinfoのサービス利用料（利用ユーザー数に応じた従量制）
- b. アプリのシステム保守料等

から構成されております。

アプリ開発、コンサル等は主に、

- a. アプリの企画・開発に伴う収入
- b. アプリマーケティングに伴う収入

から構成されております。

当事業年度の販売高は1,493,352千円（前年同期比21.4%増）、内訳として、月額報酬は484,896千円（同63.9%増）、アプリ開発、コンサル等は1,008,456千円（同7.9%増）となり、順調に成長しております。

月額報酬については、popinfoを搭載した新規アプリのリリースや、継続取引先のユーザー数の拡大により、ストック型の安定収益の積み上げに努めた結果、大幅な増収となりました。

また、アプリ開発、コンサル等については、大型案件及び継続した顧客深耕が増収に寄与いたしました。

当社の開発・提供するアプリは、企業とユーザーを繋ぐ企業の顔（企業の基幹メディア）に位置付けられます。そのため、アプリの初期開発・リリース後もアプリ内企画や機能追加等を継続的に実施し、企業・ユーザー間のコミュニケーションの活性化を図ることが重要となります。

当社では、月額報酬を着実に積み上げるとともに、popinfoを組み込んだアプリ開発を入口に、効果的なO2Oを実現するための提案・開発を継続的に実施し、安定した収益の確保に繋げております。

なお、当事業年度において、popinfoを搭載したスマートフォンアプリの利用ユーザー数は、約2,200万ユーザー増加しております。

(2) キャッシュ・フロー

当事業年度末における現金及び現金同等物（以下「資金」という。）は、前事業年度末に比べ234,617千円増加し、891,245千円となりました。

（営業活動によるキャッシュ・フロー）

当事業年度の営業活動により得られた資金は、294,638千円（前年同期比931.1%増）となりました。これは主に、法人税等の支払56,502千円はあったものの、税引前当期純利益211,539千円の計上、減価償却費56,917千円の計上、仕入債務の増加30,333千円、売上債権の減少24,981千円によるものです。

（投資活動によるキャッシュ・フロー）

当事業年度の投資活動に使用した資金は、67,498千円（前年同期比27.1%減）となりました。これは主に、地域通貨プラットフォームの初期開発及びpopinfoの追加開発等に伴う無形固定資産の取得による支出67,448千円によるものです。

（財務活動によるキャッシュ・フロー）

当事業年度の財務活動により得られた資金は、7,477千円（前年同期比169.0%増）となりました。これは主に、新株予約権の行使による株式の発行による収入7,590千円によるものです。

## 2【生産、受注及び販売の状況】

当社は、O2O関連事業の単一セグメントであるため、以下の事項はサービス別に記載しております。

### (1) 生産実績

当社の提供するサービスの性格上、生産実績の記載になじまないため、記載を省略しております。

### (2) 受注実績

当事業年度の受注実績をサービス別に示すと次のとおりであります。

サービスの名称	当事業年度 (自 平成28年8月1日 至 平成29年7月31日)			
	受注高 (千円)	前年同期比 (%)	受注残高 (千円)	前年同期比 (%)
O2O関連	1,121,756	120.4	210,028	217.1
月額報酬	-	-	-	-
アプリ開発、コンサル等	1,121,756	120.4	210,028	217.1

(注) 1. 上記の金額には、消費税等は含まれておりません。

2. 月額報酬として収受するサービスについては、受注実績の記載になじまないため、上記の金額には含めておりません。

### (3) 販売実績

当事業年度の販売実績をサービス別に示すと次のとおりであります。

サービスの名称	当事業年度 (自 平成28年8月1日 至 平成29年7月31日)	
	販売高(千円)	前年同期比(%)
O2O関連	1,493,352	121.4
月額報酬	484,896	163.9
アプリ開発、コンサル等	1,008,456	107.9

(注) 1. 主な相手先別の販売実績及び当該販売実績の総販売実績に対する割合は次のとおりであります。

相手先	前事業年度 (自 平成27年8月1日 至 平成28年7月31日)		当事業年度 (自 平成28年8月1日 至 平成29年7月31日)	
	金額(千円)	割合(%)	金額(千円)	割合(%)
株式会社ジーユー	174,282	14.2	243,506	16.3
三井不動産株式会社	143,044	11.6	-	-

2. 上記の金額には、消費税等は含まれておりません。

3. 最近2事業年度の主な相手先別の販売実績のうち、当該販売実績の総販売実績に対する割合が10%未満の相手先につきましては記載を省略しております。

### 3【経営方針、経営環境及び対処すべき課題等】

文中の将来に関する事項は、本書提出日現在において当社が判断したものであります。

#### (1) 経営方針

当社は「インターネットを通じて世の中に新しい価値を創り続けていく」という理念のもと、変化の速いインターネット関連業界の中で、顧客ニーズに応じた新しいサービスを継続的に提供していくことで、競争力の向上を図り、安定的な成長、企業価値の向上に努めていく所存です。

#### (2) 経営戦略

当社といたしましては、今後も引き続きスマートフォンの普及が見込まれ、企業のスマートフォンを活用したマーケティング（以下「スマートフォンマーケティング」という。）への取り組みは一層強化されていくものと考えております。当該環境認識のもと、中期的な成長のため、平成30年7月期は「より効果の高いスマートフォンマーケティング」をテーマにO2O事業を進化させるとともに、新規事業・サービスを創出、育成してまいります。

#### (3) 目標とする経営指標

当社は、安定的な成長を図るため、成長性と効率性を重視した経営が必要と認識しております。このため、当社では、月額報酬の他、売上高及び営業利益率を重要な指標としております。

#### (4) 経営環境

スマートフォンの普及により、消費者は時間や場所を選ばずインターネットに接続できる環境が整備されました。足元では、スマートフォンからのインターネットの利用は、50歳未満の年齢層では既にパソコンを上回っており、50歳以上の年齢層においても、着実に増えてきております（注1）。これに伴い、企業側のスマートフォンを活用したマーケティングへの取り組みは活発化しており、今後もその傾向は継続するものと考えております。

#### (5) 対処すべき課題

当社が安定した成長を続けていくためには、当社の強みである「豊富な実績とノウハウ」、「スマートフォンマーケティングを行ううえで、企画から開発に至る一貫したサービス提供体制」、「柔軟な開発力」を活かし、O2O事業を進化させるとともに、新規事業・サービスを創出、育成していくことにより、収益基盤を拡大・多様化していく必要があると認識しております。

当社は上記内容を踏まえ、以下の事項に重点的に取り組んでまいります。

##### O2O事業の進化

O2Oアプリの浸透、定着化を背景に、顧客の機能や効果に対する期待度も高度化の傾向が見られます。

当社といたしましては、今後の更なる価値の提供と成長のため、「より効果の高いスマートフォンマーケティング」をテーマとして掲げ、必要な機能の整備、サービスラインナップの強化を図ってまいります。あわせて、より効果を高めるための取り組みの一環として、サービス提供範囲を運用・グロースハック（注2）、戦略・コンサル領域に広げ、顧客やユーザーとの接点を拡大してまいります。

また、顧客層拡大のため、新規顧客開拓についても継続的に取り組んでまいります。

##### 新規事業・サービスの創出・育成

収益基盤を拡大・多様化していくためには、新たな事業・サービスを創出（企画・開発）し、育成していくことが重要と考えています。

特に、当社が得意とするスマートフォン領域においては、スマートフォンの普及に伴い、金融をはじめ、様々なシーンで新たな事業機会の可能性が広がっています。

当社では、電子地域通貨のプラットフォームの提供等をはじめ、いくつかの事業・サービスの創出を進めており、今後とも事業機会を着実に捉え、継続して創出を行っていくとともに、それらの育成に取り組んでまいります。

##### 優秀な人材の確保

インターネット関連業界の技術革新のスピードは非常に早く、既存サービスの機能向上はもとより、新技術に速やかに対応していく必要があります。このためには、高いスキルを持った人材の確保・定着と育成を図ることが重要な課題であると認識しております。この課題に対応するため、働きやすい職場環境の構築、モチベーション向上に繋がる人事制度の構築に努め、優秀な人材の確保・定着を図るとともに、各種教育研修の拡充により人材の育成を進めてまいります。

#### システムの安定的な稼働

当社は、インターネット通信を利用したサービス提供を中心としており、システムの安定的な稼働が重要な課題であると認識しております。これまで、サービスの拡大やpopinfoを搭載したアプリ数、利用者数、データ量の増加に合わせ、安定的な稼働のための対策を講じてまいりましたが、引き続き、現行システムの改善に努めるとともに、長期的な視点に立ったシステム強化に取り組んでまいります。

#### 組織体制の強化

当社は、これまで事業規模に見合った組織体制を構築してまいりましたが、今後の業容拡大に伴い、組織体制の強化が課題であると認識しております。今後とも、事業規模に応じた管理体制の整備を行い、会社・事業の成長を支える組織体制の強化に努めてまいります。

#### 国内外の提携等による事業成長の加速

当社は、事業成長を加速するため、国内外の提携等が有力な手段の一つであり、上記 ～ についても、当社単独よりも、提携等を有効活用することにより、早期にかつ効率的に進めることが可能と考えております。なお、提携等を実施するにあたっては、当社が既に有するサービス、技術、人材等とのシナジーを慎重に検討したうえで取り組んでまいります。

(注1) 出典：総務省「平成28年通信利用動向調査」

(注2) グロースハック(Growth Hack)とは、開発やサービスの開始後も、継続的にデータやユーザーの声を分析・検証し、改善を図り、ユーザー数やサービスの質を成長させていくこと。

## 4【事業等のリスク】

本書に記載した事業の状況、経理の状況等に関する事項のうち、投資者の判断に重要な影響を及ぼす可能性のある事項には、以下のようなものがあります。また、発生する可能性が低く、当社として必ずしも重要なリスクとして考えていない事項につきましても、投資者の投資判断上、重要であると考えられる事項につきましては、投資者に対する積極的な情報開示の観点から以下に開示しております。当社はこれらのリスクの発生可能性を考慮した上で、発生回避及び発生した場合の対応に努める方針であります。なお、文中の将来に関する事項は、本書提出日現在において当社が判断したものであり、将来において発生する可能性のあるすべてのリスクを網羅するものではありません。

### (1) 事業環境について

#### 技術革新について

当社はインターネット関連技術に基づいて事業を展開しておりますが、新技術の開発やそれを利用した新サービスの導入が相次いで行われ、変化の激しい業界となっております。このため、当社は、新技術及び新サービスの開発を継続的に行うとともに、優秀な人材の確保に取り組んでおりますが、環境変化への対応が遅れた場合には、当社の競争力が低下する可能性があります。また、新技術及び新サービスの開発に対応するために多大な支出が必要となった場合には、当社の事業及び業績に影響を与える可能性があります。

#### 市場動向等について

今後とも、スマートフォンの普及及びO2O市場の拡大が見込まれております。このような環境の中で、当社は顧客ニーズに応じた新しいサービスを継続的に提供していくことにより、競争力の向上を図り、さらなる成長を見込んでおります。しかしながら、これらの市場は成長過程にあるため、新たなビジネスモデルの登場、他社との競争の激化、予期せぬ要因によって市場拡大が阻害されるような状況が生じた場合や市場競争力が低下する場合等には、当社の事業及び業績に影響を与える可能性があります。

#### 業績の変動について

当社は、主にソリューションの提供及びシステム保守により月額報酬を収受するビジネスと、アプリ開発、O2Oコンサルティング等のビジネスを行っております。月額報酬を収受するビジネスは、基本的にはアプリの利用ユーザーの増加に応じて利用料が増加するため、安定した収益が望めます。しかしながら、アプリ開発等（開発工程の入るO2Oコンサルティングを含む）につきましては、検収時期の変動により売上計上時期のズレが生じることや、仕様変更等により追加で工数が発生し、プロジェクト収支が悪化する可能性があります。O2O市場の拡大に伴い、当社の受注案件も大型化し、開発期間が長期化する傾向にあることから、より厳密にプロジェクト管理を行っておりますが、開発が当初の計画通りに進まない場合には、当社の事業及び業績に影響を及ぼす可能性があります。

#### 新規事業について

当社ではアプリを利用したポイントサービスや決済サービス等の新サービスを開始しており、今後も事業規模の拡大及び収益基盤の強化のため、新サービスもしくは新規事業の展開に積極的に取り組んでまいりますが、これにより、人材の採用やシステム開発等の追加的な投資が発生し、安定的な収益を生み出すには時間を要することがあります。また、新サービス、新規事業の展開が当初の計画通りに進まない場合には、投資を回収できなくなる可能性があること、新サービス、新規事業の内容によっては固有のリスク要因が加わる可能性や、当社の事業及び業績に影響を与える可能性があります。

#### 法的規制について

当社において、事業の継続に重要な影響を及ぼす固有の法規制はなく、一般的に適用される法規制に従って業務を行っております。しかしながら、今後法令等の制定や改正等により、当社において対応が必要となる場合、業務の一部に制約を受ける場合等には、当社の事業及び業績に影響を与える可能性があります。

#### 海外展開について

当社は、収益基盤の拡大のため、海外へのサービス展開を推進していく予定であります。海外での事業展開においては、予期しない法律等の制定や政治・経済・社会情勢の悪化、文化・宗教・ユーザー嗜好・商慣習の違い、為替相場の変動等の潜在リスクが存在するため、これらの潜在リスクに対処できるよう慎重に検討してまいります。しかしながら、不測の事態の発生により、当社の海外展開に支障をきたし、当社の事業及び業績に影響を与える可能性があります。



#### M&A、資本業務提携等について

当社は、自社の成長を加速させるため、M&A、資本業務提携等を進めてまいります。M&A、資本業務提携等について、対象企業の財務内容や契約関係等について事前調査を行い、リスクを検討した上で進めてまいります。対象企業における偶発債務の発生や未認識債務の判明など事前の調査によって把握できなかった問題が生じた場合や、事業展開が計画通りに進まない場合、投資の回収が困難になること等により、当社の事業及び業績に影響を及ぼす可能性があります。

#### (2) 経営管理体制について

##### 小規模組織であることについて

当社は、当事業年度末現在、従業員66名の小規模組織であり、内部管理体制もこのような組織規模に応じたものとなっております。また、小規模組織であるため、業務執行が特定の人物に依存している場合があります。今後も引き続き、事業規模に応じて内部管理体制の強化を進めるとともに、役職員への情報共有や権限移譲により業務執行体制の充実を図っていく方針であります。これらの施策が企図したとおりに進まない場合には、当社の事業及び業績に影響を与える可能性があります。

##### 人材の確保・定着及び育成について

当社は、競争力の向上及び今後の事業展開のため、優秀な人材の確保・定着及び育成が重要であると考えております。しかしながら、優秀な人材の確保・定着及び育成が計画通りに進まない場合や優秀な人材の社外流出が生じた場合には、競争力の低下や事業規模拡大の制約要因になる可能性があります。当社の事業及び業績に影響を与える可能性があります。

##### 配当政策について

株主に対する利益還元を重要な経営課題と認識しておりますが、当社は成長過程にあるため、人材確保・育成、サービス強化のための投資、営業強化のための広告宣伝や販売促進、その他成長投資に対して迅速に対応することが重要であると考えております。そのため、現在まで配当を実施しておらず、今後においても当面はこれら成長投資に備え、内部留保の充実を図る方針であります。

将来的には、財政状態及び経営成績、事業展開に備える内部留保とのバランスを勘案し、株主への利益還元を検討してまいります。配当実施の可能性及びその実施時期等については、現時点において未定であります。

##### 個人情報保護について

当社は、当社が開発、提供するアプリユーザーの個人情報を取得する場合があります。当社では、個人情報の保護に関する法律に従い、個人情報の管理を行うとともに、情報セキュリティ及び個人情報について適切な保護体制を構築するため、プライバシーマークを取得しております。このような対策にも関わらず、個人情報の漏洩や不正使用等の事態が生じた場合、損害賠償請求や当社の社会的信用の低下等により、当社の事業及び業績に影響を与える可能性があります。

また、当社が業務上保有している位置情報データにつきましては、現時点において個人情報に該当しないと認識しております。しかしながら、今後法令等の制定や改正等により、個人情報等に該当することとなった場合には、追加の対応等に伴い、当社の事業及び業績に影響を与える可能性があります。

##### 知的財産権について

当社は第三者の知的財産権を侵害しないよう可能な範囲で対応を行っており、本書提出日現在、第三者より知的財産権の侵害に関する指摘等を受けた事実はありません。しかしながら、当社の事業分野で当社の認識していない知的財産権が既に成立している可能性又は新たに第三者の知的財産権が成立する可能性もあり、当該侵害のリスクを完全に排除することは極めて困難であります。万が一、当社が第三者の知的財産権等を侵害した場合には、損害賠償請求、差止請求や知的財産権の使用に関する対価等の支払い等により、当社の事業及び業績に影響を及ぼす可能性があります。また、当社は必要に応じて商標権等の知的財産権の申請を行っておりますが、当社の知的財産権が第三者に侵害された場合には、解決までに多くの時間や費用を要する等により、当社の事業及び業績に影響を与える可能性があります。

##### システム障害について

当社は、主にインターネット通信を利用してサービスを提供しておりますが、人為的ミス、通信ネットワーク機器の故障、アクセス数の急激な増大、ソフトウェアの不具合、コンピュータウイルス、不正アクセス、停電、自然災害、事故等により、システム障害が発生する可能性があります。当社では、定期的なバックアップや稼働状況の監視により事前防止又は回避に努めておりますが、こうした対応にも関わらず、システム障害が発生し、サービス提供に障害が生じた場合、当社の事業及び業績に影響を及ぼす可能性があります。

##### 訴訟について

当社は、本書提出日現在、損害賠償を請求されている事実や訴訟を提起されている事実はありません。また、当社は、法令違反となるような行為を防止するための内部管理体制を構築するとともに、取引先、従業員その他第三者との関係において、訴訟リスクを低減するよう努めております。しかしながら、システム障害によりサービスが停止した場合、当社の開発したソフトウェアに不具合が生じた場合、開発が予定通り進捗しなかった場合、知的財産権の侵害等の予期せぬトラブルが発生した場合、取引先等との関係に何らかの問題が生じた場合、これらに起因する損害賠償を請求される、あるいは訴訟を提起されるリスクがあります。かかる損害賠償の金額、訴訟の内容及び結果によっては、当社の社会的信用、財政状態及び業績に影響を及ぼす可能性があります。

(3) その他

新株予約権の行使による株式価値の希薄化について

当社は、役員及び従業員に対して、ストック・オプションとして新株予約権を付与しております。また、今後においてもストック・オプション制度を活用していくことを検討しており、これらの新株予約権が権利行使された場合、当社の株式が新たに発行され、既存の株主が有する株式の価値及び議決権割合が希薄化する可能性があります。当事業年度末現在における新株予約権による潜在株式数は491,000株であり、発行済株式総数5,533,800株の8.87%に相当します。

5 【経営上の重要な契約等】

該当事項はありません。

6 【研究開発活動】

該当事項はありません。

## 7【財政状態、経営成績及びキャッシュ・フローの状況の分析】

文中の将来に関する事項は、本書提出日現在において当社が判断したものであります。

### (1) 重要な会計方針及び見積り

当社の財務諸表は、我が国において一般に公正妥当と認められている会計基準に基づき作成されております。財務諸表の作成に当たり、資産及び負債又は損益の状況に影響を与える会計上の見積りは、過去の実績等の財務諸表作成時に入手可能な情報に基づき合理的に判断しておりますが、実際の結果は見積り特有の不確実性があるため、これらの見積りと異なる場合があります。

### (2) 経営成績の分析

#### (売上高)

当事業年度の売上高は1,493,352千円となり、前事業年度に比べ263,210千円増加いたしました。この主な要因は、企業側でのO2Oへの取組が強化されてきていることを背景に、popinfoを搭載した新規アプリのリリースや既存取引先との継続取引が順調に拡大したこと、それに伴いpopinfo利用料等の月額報酬が着実に積みあがったことによるものです。

#### (売上総利益)

当事業年度の売上原価は925,065千円となり、前事業年度に比べ153,504千円増加いたしました。この主な要因は、外注費の増加47,691千円、開発に携わる人員の増加により労務費が40,363千円増加したこと等によるものです。

この結果、当事業年度の売上総利益は568,287千円となり、前事業年度に比べ109,706千円増加いたしました。

#### (営業利益)

当事業年度の販売費及び一般管理費は357,514千円となり、前事業年度に比べ35,821千円増加いたしました。この主な要因は、体制強化に伴う役員報酬、給料手当、賞与引当金繰入額の増加42,251千円等によるものです。

この結果、当事業年度の営業利益は210,773千円となり、前事業年度に比べ73,884千円増加いたしました。

#### (経常利益)

当事業年度の営業外収益は766千円となり、前事業年度に比べ210千円増加いたしました。この主な要因は、雑収入の増加310千円によるものです。

当事業年度において営業外費用は計上されておりません(前事業年度は17千円)。

この結果、当事業年度の経常利益は211,539千円となり、前事業年度に比べ74,113千円増加いたしました。

#### (当期純利益)

当事業年度及び前事業年度において特別利益、特別損失は計上されておりません。

また、当事業年度の法人税等は59,981千円となり、前事業年度に比べ14,751千円増加いたしました。この主な要因は、税務上の課税所得の増加によるものです。

この結果、当事業年度の当期純利益は151,558千円となり、前事業年度に比べ59,361千円増加いたしました。

### (3) 財政状態の分析

#### (資産)

当事業年度末の総資産は1,317,293千円となり、前事業年度末に比べ224,055千円増加いたしました。これは主に、現金及び預金の増加234,617千円によるものです。

#### (負債)

当事業年度末の負債は267,861千円となり、前事業年度末に比べ65,019千円増加いたしました。これは主に、買掛金の増加36,906千円、未払法人税等の増加15,924千円、賞与引当金の増加14,259千円によるものです。

#### (純資産)

当事業年度末の純資産は1,049,431千円となり、前事業年度末に比べ159,035千円増加いたしました。これは主に、当期純利益の計上に伴う利益剰余金の増加151,558千円によるものです。

(4) キャッシュ・フローの分析

当事業年度末における現金及び現金同等物（以下「資金」という。）は、前事業年度末に比べ234,617千円増加し、891,245千円となりました。

（営業活動によるキャッシュ・フロー）

当事業年度の営業活動により得られた資金は、294,638千円（前年同期比931.1%増）となりました。これは主に、法人税等の支払56,502千円はあったものの、税引前当期純利益211,539千円の計上、減価償却費56,917千円の計上、仕入債務の増加30,333千円、売上債権の減少24,981千円によるものです。

（投資活動によるキャッシュ・フロー）

当事業年度の投資活動に使用した資金は、67,498千円（前年同期比27.1%減）となりました。これは主に、地域通貨プラットフォームの初期開発及びpopinfoの追加開発等に伴う無形固定資産の取得による支出67,448千円によるものです。

（財務活動によるキャッシュ・フロー）

当事業年度の財務活動により得られた資金は、7,477千円（前年同期比169.0%増）となりました。これは主に、新株予約権の行使による株式の発行による収入7,590千円によるものです。

(5) 経営戦略の現状と見通し

経営戦略の現状と見通しにつきましては、「3 経営方針、経営環境及び対処すべき課題等」に記載のとおりであります。

また、中長期的には、当社が得意領域とするスマートフォンマーケティングから、デジタルマーケティング全般に事業領域を広げていくことを視野に、事業展開を図ってまいります。

### 第3【設備の状況】

#### 1【設備投資等の概要】

当社は、O2O関連事業の単一セグメントであるため、セグメント情報に関連付けた記載を行っておりません。

当事業年度中において実施いたしました当社の設備投資の総額は72,257千円であります。その主なものは、O2O関連サービスに係るソフトウェア開発であります。

なお、当事業年度において重要な設備の除却、売却等はありません。

#### 2【主要な設備の状況】

当社における主要な設備は、以下のとおりであります。

平成29年7月31日現在

事業所名 (所在地)	セグメント の名称	設備の内容	帳簿価額(千円)					従業員数 (人)
			建物	土地 (面積㎡)	工具、器具 及び備品	ソフトウェア	合計	
本社 (東京都 港区)	-	本社機能	2,510	-	457	90,036	93,005	66(1)

(注) 1. 当社はO2O関連事業の単一セグメントであるため、セグメント情報に関連付けた記載を行っておりません。

2. 現在休止中の主要な設備はありません。

3. 金額は帳簿価額であり、ソフトウェア仮勘定は含まれておりません。

4. 上記の金額には消費税等は含まれておりません。

5. 本社の建物は賃借しており、帳簿価額は建物の付属設備及び資産除去債務について記載しております。当該賃貸借契約は定期借家契約であり、平成30年9月30日で契約が終了するものであります。年間賃借料は30,386千円であります。

6. 従業員数は就業人員(当社から社外への出向を除き、社外から当社への出向を含む。)であり、臨時雇用者数(アルバイト、パートタイマー、派遣社員を含む。)の年間の平均雇用人員を( )外数で記載しております。

#### 3【設備の新設、除却等の計画】

(1) 重要な設備の新設等

該当事項はありません。

(2) 重要な設備の除却等

該当事項はありません。

## 第4【提出会社の状況】

### 1【株式等の状況】

#### (1)【株式の総数等】

##### 【株式の総数】

種類	発行可能株式総数(株)
普通株式	19,000,000
計	19,000,000

##### 【発行済株式】

種類	事業年度末現在発行数 (株) (平成29年7月31日)	提出日現在発行数 (株) (平成29年10月26日)	上場金融商品取引所名 又は登録認可金融商品 取引業協会名	内容
普通株式	5,533,800	5,533,800	東京証券取引所 (マザーズ)	完全議決権株式であり、権利 内容に何ら限定のない当社に おける標準となる株式であり ます。 なお、単元株式数は100株で あります。
計	5,533,800	5,533,800	-	-

(注) 提出日現在発行数には、平成29年10月1日からこの有価証券報告書提出日までの新株予約権の行使により発行された株式数は、含まれておりません。

(2) 【新株予約権等の状況】

会社法に基づき発行した新株予約権は、次のとおりであります。

第1回新株予約権（平成23年10月28日定時株主総会決議及び平成23年10月28日取締役会決議）

区分	事業年度末現在 (平成29年7月31日)	提出日の前月末現在 (平成29年9月30日)
新株予約権の数(個)	278(注)1	同左
新株予約権のうち自己新株予約権の数(個)	-	-
新株予約権の目的となる株式の種類	普通株式	同左
新株予約権の目的となる株式の数(株)	55,600(注)1、4	同左
新株予約権の行使時の払込金額(円)	105(注)2、4	同左
新株予約権の行使期間	平成25年11月16日～平成33年9月15日	同左
新株予約権の行使により株式を発行する場合の株式の発行価格及び資本組入額(円)	発行価格 105(注)4 資本組入額 52.5(注)4	同左
新株予約権の行使の条件	新株予約権の割当を受けた者(以下「新株予約権者」という。)は、権利行使時において、当社の取締役、監査役、従業員及び子会社の取締役、監査役、従業員のいずれかの地位を保有している場合に限り新株予約権を行使することができる。ただし、取締役会が正当な理由があると認めた場合は、この限りではない。 新株予約権者が死亡した場合は、その相続人は本新株予約権を行使できない。 新株予約権者は、当社と新株予約権者との間で締結する「新株予約権割当契約書」に違反した場合には行使できない。	同左
新株予約権の譲渡に関する事項	譲渡による新株予約権の取得は、当社取締役会の決議による承認を要するものとする。 新株予約権者は、譲渡、担保権の設定、その他一切の処分をすることができないものとする。	同左
代用払込みに関する事項	-	-
組織再編成行為に伴う新株予約権の交付に関する事項	(注)3	同左

(注)1. 新株予約権1個につき目的となる株式数は、200株であります。

なお、当社が株式分割(株式無償割当を含む。)又は株式併合を行う場合、次の算式により目的となる株式の数を調整するものとする。ただし、かかる調整は、新株予約権のうち、当該時点で権利行使されていない新株予約権の目的となる株式の数について行われ、調整の結果生じる1株未満の端数については、これを切り捨てる。

調整後株式数 = 調整前株式数 × 分割・併合の比率

また、当社が吸収合併、新設合併、吸収分割、新設分割、株式交換もしくは株式移転を行う場合又はその他やむを得ない事由が生じた場合には、新株予約権の目的となる株式の数は、合理的な範囲で調整されるものとする。

2. 当社が株式分割(株式無償割当を含む。)又は株式併合を行う場合、次の算式により行使価額を調整し、1円未満の端数は切り上げる。

調整後行使価額 = 調整前行使価額 ×  $\frac{1}{\text{分割・併合の比率}}$

また、当社が行使価額を下回る払込価額で募集株式の発行又は自己株式の処分をする場合(新株予約権の行使に基づく自己株式の譲渡及び株式交換による自己株式の移転の場合を除く)は、次の算式により行使価額を調整し、調整により生じる1円未満の端数は切り上げる。

$$\text{調整後行使価額} = \frac{\text{既発行株式数} \times \text{調整前行使価額} + \text{新規発行株式数} \times 1 \text{株当たり払込金額}}{\text{既発行株式数} + \text{新規発行株式数}}$$

さらに、上記のほか、当社が吸収合併、新設合併、吸収分割、新設分割、株式交換もしくは株式移転を行う場合又はその他やむを得ない事由が生じた場合には、行使価額は、合理的な範囲で取締役会決議により調整されるものとする。

3. 当社が、合併（当社が合併により消滅する場合に限る。）、吸収分割、新設分割、株式交換又は株式移転（以上を総称して、以下「組織再編行為」という。）をする場合においては、組織再編行為の効力発生日において残存する新株予約権（以下「残存新株予約権」という。）の新株予約権者に対し、それぞれの場合につき、会社法第236条第1項第8号イからホまでに掲げる株式会社（以下「再編対象会社」という。）の新株予約権をそれぞれ交付することとし、この場合において、残存新株予約権は消滅するものとする。ただし、再編対象会社が新株予約権を交付する旨及びその比率を、吸収合併契約、新設合併契約、吸収分割契約、新設分割計画、株式交換契約又は株式移転計画において定めた場合に限るものとする。
4. 当社は、平成27年3月26日付で株式1株につき99株の株式無償割当、平成29年5月1日付で株式1株につき2株の株式分割を行っております。これにより、「新株予約権の目的となる株式の数」「新株予約権の行使時の払込金額」及び「新株予約権の行使により株式を発行する場合の株式の発行価格及び資本組入額」が調整されております。



第2回新株予約権（平成23年10月28日定時株主総会決議及び平成24年5月25日取締役会決議）

区分	事業年度末現在 (平成29年7月31日)	提出日の前月末現在 (平成29年9月30日)
新株予約権の数(個)	30(注)1	同左
新株予約権のうち自己新株予約権の数(個)	-	-
新株予約権の目的となる株式の種類	普通株式	同左
新株予約権の目的となる株式の数(株)	6,000(注)1、4	同左
新株予約権の行使時の払込金額(円)	105(注)2、4	同左
新株予約権の行使期間	平成26年6月1日～平成34年3月31日	同左
新株予約権の行使により株式を発行する場合の株式の発行価格及び資本組入額(円)	発行価格 105(注)4 資本組入額 52.5(注)4	同左
新株予約権の行使の条件	<p>新株予約権の割当を受けた者(以下「新株予約権者」という。)は、権利行使時において、当社の取締役、監査役、従業員及び子会社の取締役、監査役、従業員のいずれかの地位を保有している場合に限り新株予約権を行使することができる。ただし、取締役会が正当な理由があると認めた場合は、この限りではない。</p> <p>新株予約権者が死亡した場合は、その相続人は本新株予約権を行使できない。</p> <p>新株予約権者は、当社と新株予約権者との間で締結する「新株予約権割当契約書」に違反した場合には行使できない。</p>	同左
新株予約権の譲渡に関する事項	<p>譲渡による新株予約権の取得は、当社取締役会の決議による承認を要するものとする。</p> <p>新株予約権者は、譲渡、担保権の設定、その他一切の処分をすることができないものとする。</p>	同左
代用払込みに関する事項	-	-
組織再編成行為に伴う新株予約権の交付に関する事項	(注)3	同左

(注)1. 新株予約権1個につき目的となる株式数は、200株であります。

なお、当社が株式分割(株式無償割当を含む。)又は株式併合を行う場合、次の算式により目的となる株式の数を調整するものとする。ただし、かかる調整は、新株予約権のうち、当該時点で権利行使されていない新株予約権の目的となる株式の数について行われ、調整の結果生じる1株未満の端数については、これを切り捨てる。

$$\text{調整後株式数} = \text{調整前株式数} \times \text{分割・併合の比率}$$

また、当社が吸収合併、新設合併、吸収分割、新設分割、株式交換もしくは株式移転を行う場合又はその他やむを得ない事由が生じた場合には、新株予約権の目的となる株式の数は、合理的な範囲で調整されるものとする。

2. 当社が株式分割(株式無償割当を含む。)又は株式併合を行う場合、次の算式により行使価額を調整し、1円未満の端数は切り上げる。

$$\text{調整後行使価額} = \text{調整前行使価額} \times \frac{1}{\text{分割・併合の比率}}$$

また、当社が行使価額を下回る払込価額で募集株式の発行又は自己株式の処分をする場合(新株予約権の行使に基づく自己株式の譲渡及び株式交換による自己株式の移転の場合を除く)は、次の算式により行使価額を調整し、調整により生じる1円未満の端数は切り上げる。

$$\text{調整後行使価額} = \frac{\text{既発行株式数} \times \text{調整前行使価額} + \text{新規発行株式数} \times 1 \text{株当たり払込金額}}{\text{既発行株式数} + \text{新規発行株式数}}$$

さらに、上記のほか、当社が吸収合併、新設合併、吸収分割、新設分割、株式交換もしくは株式移転を行う場合又はその他やむを得ない事由が生じた場合には、行使価額は、合理的な範囲で取締役会決議により調整されるものとする。

3. 当社が、合併（当社が合併により消滅する場合に限る。）、吸収分割、新設分割、株式交換又は株式移転（以上を総称して、以下「組織再編行為」という。）をする場合においては、組織再編行為の効力発生日において残存する新株予約権（以下「残存新株予約権」という。）の新株予約権者に対し、それぞれの場合につき、会社法第236条第1項第8号イからホまでに掲げる株式会社（以下「再編対象会社」という。）の新株予約権をそれぞれ交付することとし、この場合において、残存新株予約権は消滅するものとする。ただし、再編対象会社が新株予約権を交付する旨及びその比率を、吸収合併契約、新設合併契約、吸収分割契約、新設分割計画、株式交換契約又は株式移転計画において定めた場合に限るものとする。
4. 当社は、平成27年3月26日付で株式1株につき99株の株式無償割当、平成29年5月1日付で株式1株につき2株の株式分割を行っております。これにより、「新株予約権の目的となる株式の数」「新株予約権の行使時の払込金額」及び「新株予約権の行使により株式を発行する場合の株式の発行価格及び資本組入額」が調整されております。

第3回新株予約権（平成25年10月25日定時株主総会決議及び平成25年10月25日取締役会決議）

区分	事業年度末現在 (平成29年7月31日)	提出日の前月末現在 (平成29年9月30日)
新株予約権の数(個)	795(注)1	同左
新株予約権のうち自己新株予約権の数(個)	-	-
新株予約権の目的となる株式の種類	普通株式	同左
新株予約権の目的となる株式の数(株)	159,000(注)1、4	同左
新株予約権の行使時の払込金額(円)	190(注)2、4	同左
新株予約権の行使期間	平成27年11月14日～平成35年9月13日	同左
新株予約権の行使により株式を発行する場合の株式の発行価格及び資本組入額(円)	発行価格 190(注)4 資本組入額 95(注)4	同左
新株予約権の行使の条件	<p>新株予約権の割当を受けた者(以下「新株予約権者」という。)は、権利行使時において、当社又は当社子会社の取締役、監査役、従業員、もしくは顧問、アドバイザー、コンサルタントその他名目の如何を問わず当社又は子会社との関係で委任、請負等の継続的な契約関係にある者のいずれかの地位を保有している場合に限り新株予約権を行使することができる。ただし、当社が正当な理由があると認めた場合は、この限りではない。</p> <p>新株予約権者が死亡した場合は、その相続人は本新株予約権を行使できない。</p> <p>新株予約権者は、当社と新株予約権者との間で締結する「新株予約権割当契約書」に違反した場合には行使できない。</p>	同左
新株予約権の譲渡に関する事項	<p>譲渡による新株予約権の取得は、当社取締役会の決議による承認を要するものとする。</p> <p>新株予約権者は、譲渡、担保権の設定、その他一切の処分をすることができないものとする。</p>	同左
代用払込みに関する事項	-	-
組織再編成行為に伴う新株予約権の交付に関する事項	(注)3	同左

(注)1. 新株予約権1個につき目的となる株式数は、200株であります。

なお、当社が株式分割(株式無償割当を含む。)又は株式併合を行う場合、次の算式により目的となる株式の数を調整するものとする。ただし、かかる調整は、新株予約権のうち、当該時点で権利行使されていない新株予約権の目的となる株式の数について行われ、調整の結果生じる1株未満の端数については、これを切り捨てる。

調整後株式数 = 調整前株式数 × 分割・併合の比率

また、当社が吸収合併、新設合併、吸収分割、新設分割、株式交換もしくは株式移転を行う場合又はその他やむを得ない事由が生じた場合には、新株予約権の目的となる株式の数は、合理的な範囲で調整されるものとする。

2. 当社が株式分割(株式無償割当を含む。)又は株式併合を行う場合は、次の算式により行使価額を調整し、1円未満の端数は切り上げる。

$$\text{調整後行使価額} = \text{調整前行使価額} \times \frac{1}{\text{分割・併合の比率}}$$

また、当社が行使価額を下回る払込価額で普通株式の発行又は処分をする場合（取得請求権付株式及び取得条項付株式の取得と引換えにするもの、新株予約権の行使に基づくもの、並びに合併、会社分割及び株式交換に伴うものを除く）は、次の算式により行使価額を調整し、調整により生じる1円未満の端数は切り上げる。

$$\text{調整後行使価額} = \frac{\text{既発行株式数} \times \text{調整前行使価額} + \text{新規発行株式数} \times 1 \text{ 株当たり払込金額}}{\text{既発行株式数} + \text{新規発行株式数}}$$

さらに、上記のほか、当社が吸収合併、新設合併、吸収分割、新設分割、株式交換もしくは株式移転を行う場合又はその他やむを得ない事由が生じた場合には、行使価額は、合理的な範囲で調整されるものとする。

3. 当社が、合併（当社が合併により消滅する場合に限る。）、吸収分割、新設分割、株式交換又は株式移転（以上を総称して、以下「組織再編行為」という。）をする場合においては、組織再編行為の効力発生日において残存する新株予約権（以下「残存新株予約権」という。）の新株予約権者に対し、それぞれの場合につき、会社法第236条第1項第8号イからホまでに掲げる株式会社（以下「再編対象会社」という。）の新株予約権をそれぞれ交付することとし、この場合において、残存新株予約権は消滅するものとする。ただし、再編対象会社が新株予約権を交付する旨及びその比率を、吸収合併契約、新設合併契約、吸収分割契約、新設分割計画、株式交換契約又は株式移転計画において定めた場合に限るものとする。
4. 当社は、平成27年3月26日付で株式1株につき99株の株式無償割当、平成29年5月1日付で株式1株につき2株の株式分割を行っております。これにより、「新株予約権の目的となる株式の数」「新株予約権の行使時の払込金額」及び「新株予約権の行使により株式を発行する場合の株式の発行価格及び資本組入額」が調整されております。

第4回新株予約権（平成26年4月11日臨時株主総会決議及び平成26年4月11日取締役会決議）

区分	事業年度末現在 (平成29年7月31日)	提出日の前月末現在 (平成29年9月30日)
新株予約権の数(個)	523(注)1	同左
新株予約権のうち自己新株予約権の数(個)	-	-
新株予約権の目的となる株式の種類	普通株式	同左
新株予約権の目的となる株式の数(株)	104,600(注)1、4	同左
新株予約権の行使時の払込金額(円)	190(注)2、4	同左
新株予約権の行使期間	平成28年5月1日～平成36年2月29日	同左
新株予約権の行使により株式を発行する場合の株式の発行価格及び資本組入額(円)	発行価格 190(注)4 資本組入額 95(注)4	同左
新株予約権の行使の条件	<p>新株予約権の割当を受けた者(以下「新株予約権者」という。)は、権利行使時において、当社又は当社子会社の取締役、監査役、従業員、もしくは顧問、アドバイザー、コンサルタントその他名目の如何を問わず当社又は子会社との関係で委任、請負等の継続的な契約関係にある者のいずれかの地位を保有している場合に限り新株予約権を行使することができる。ただし、当社が正当な理由があると認めた場合は、この限りではない。</p> <p>新株予約権者が死亡した場合は、その相続人は本新株予約権を行使できない。</p> <p>新株予約権者は、当社と新株予約権者との間で締結する「新株予約権割当契約書」に違反した場合には行使できない。</p>	同左
新株予約権の譲渡に関する事項	<p>譲渡による新株予約権の取得は、当社取締役会の決議による承認を要するものとする。</p> <p>新株予約権者は、譲渡、担保権の設定、その他一切の処分をすることができないものとする。</p>	同左
代用払込みに関する事項	-	-
組織再編成行為に伴う新株予約権の交付に関する事項	(注)3	同左

(注)1. 新株予約権1個につき目的となる株式数は、200株であります。

なお、当社が株式分割(株式無償割当を含む。)又は株式併合を行う場合、次の算式により目的となる株式の数を調整するものとする。ただし、かかる調整は、新株予約権のうち、当該時点で権利行使されていない新株予約権の目的となる株式の数について行われ、調整の結果生じる1株未満の端数については、これを切り捨てる。

調整後株式数 = 調整前株式数 × 分割・併合の比率

また、当社が吸収合併、新設合併、吸収分割、新設分割、株式交換もしくは株式移転を行う場合又はその他やむを得ない事由が生じた場合には、新株予約権の目的となる株式の数は、合理的な範囲で調整されるものとする。

2. 当社が株式分割(株式無償割当を含む。)又は株式併合を行う場合は、次の算式により行使価額を調整し、1円未満の端数は切り上げる。

$$\text{調整後行使価額} = \text{調整前行使価額} \times \frac{1}{\text{分割・併合の比率}}$$

また、当社が行使価額を下回る払込価額で普通株式の発行又は処分をする場合（取得請求権付株式及び取得条項付株式の取得と引換えにするもの、新株予約権の行使に基づくもの、並びに合併、会社分割及び株式交換に伴うものを除く）は、次の算式により行使価額を調整し、調整により生じる1円未満の端数は切り上げる。

$$\text{調整後行使価額} = \frac{\text{既発行株式数} \times \text{調整前行使価額} + \text{新規発行株式数} \times 1 \text{株当たり払込金額}}{\text{既発行株式数} + \text{新規発行株式数}}$$

さらに、上記のほか、当社が吸収合併、新設合併、吸収分割、新設分割、株式交換もしくは株式移転を行う場合又はその他やむを得ない事由が生じた場合には、行使価額は、合理的な範囲で調整されるものとする。

3. 当社が、合併（当社が合併により消滅する場合に限る。）、吸収分割、新設分割、株式交換又は株式移転（以上を総称して、以下「組織再編行為」という。）をする場合においては、組織再編行為の効力発生日において残存する新株予約権（以下「残存新株予約権」という。）の新株予約権者に対し、それぞれの場合につき、会社法第236条第1項第8号イからホまでに掲げる株式会社（以下「再編対象会社」という。）の新株予約権をそれぞれ交付することとし、この場合において、残存新株予約権は消滅するものとする。ただし、再編対象会社が新株予約権を交付する旨及びその比率を、吸収合併契約、新設合併契約、吸収分割契約、新設分割計画、株式交換契約又は株式移転計画において定めた場合に限るものとする。
4. 当社は、平成27年3月26日付で株式1株につき99株の株式無償割当、平成29年5月1日付で株式1株につき2株の株式分割を行っております。これにより、「新株予約権の目的となる株式の数」「新株予約権の行使時の払込金額」及び「新株予約権の行使により株式を発行する場合の株式の発行価格及び資本組入額」が調整されております。

第5回新株予約権（平成27年2月13日臨時株主総会決議及び平成27年2月13日取締役会決議）

区分	事業年度末現在 (平成29年7月31日)	提出日の前月末現在 (平成29年9月30日)
新株予約権の数(個)	829(注)1	同左
新株予約権のうち自己新株予約権の数(個)	-	-
新株予約権の目的となる株式の種類	普通株式	同左
新株予約権の目的となる株式の数(株)	165,800(注)1、4	同左
新株予約権の行使時の払込金額(円)	500(注)2、4	同左
新株予約権の行使期間	平成29年2月27日～平成36年12月26日	同左
新株予約権の行使により株式を発行する場合の株式の発行価格及び資本組入額(円)	発行価格 500(注)4 資本組入額 250(注)4	同左
新株予約権の行使の条件	<p>新株予約権の割当を受けた者(以下「新株予約権者」という。)は、権利行使時において、当社又は当社子会社の取締役、監査役、従業員、もしくは顧問、アドバイザー、コンサルタントその他名目の如何を問わず当社又は子会社との関係で委任、請負等の継続的な契約関係にある者のいずれかの地位を保有している場合に限り新株予約権を行使することができる。ただし、当社が正当な理由があると認めた場合は、この限りではない。</p> <p>新株予約権者が死亡した場合は、その相続人は本新株予約権を行使できない。</p> <p>新株予約権者は、当社と新株予約権者との間で締結する「新株予約権割当契約書」に違反した場合には行使できない。</p>	同左
新株予約権の譲渡に関する事項	<p>譲渡による新株予約権の取得は、当社取締役会の決議による承認を要するものとする。</p> <p>新株予約権者は、譲渡、担保権の設定、その他一切の処分をすることができないものとする。</p>	同左
代用払込みにに関する事項	-	-
組織再編成行為に伴う新株予約権の交付に関する事項	(注)3	同左

(注)1. 新株予約権1個につき目的となる株式数は、200株であります。

なお、当社が株式分割(株式無償割当を含む。)又は株式併合を行う場合、次の算式により目的となる株式の数を調整するものとする。ただし、かかる調整は、新株予約権のうち、当該時点で権利行使されていない新株予約権の目的となる株式の数について行われ、調整の結果生じる1株未満の端数については、これを切り捨てる。

調整後株式数 = 調整前株式数 × 分割・併合の比率

また、当社が吸収合併、新設合併、吸収分割、新設分割、株式交換もしくは株式移転を行う場合又はその他やむを得ない事由が生じた場合には、新株予約権の目的となる株式の数は、合理的な範囲で調整されるものとする。

2. 当社が株式分割(株式無償割当を含む。)又は株式併合を行う場合は、次の算式により行使価額を調整し、1円未満の端数は切り上げる。

$$\text{調整後行使価額} = \text{調整前行使価額} \times \frac{1}{\text{分割・併合の比率}}$$

また、当社が行使価額を下回る払込価額で普通株式の発行又は処分をする場合（取得請求権付株式及び取得条項付株式の取得と引換えにするもの、新株予約権の行使に基づくもの、並びに合併、会社分割及び株式交換に伴うものを除く）は、次の算式により行使価額を調整し、調整により生じる1円未満の端数は切り上げる。

$$\text{調整後行使価額} = \frac{\text{既発行株式数} \times \text{調整前行使価額} + \text{新規発行株式数} \times 1 \text{株当たり払込金額}}{\text{既発行株式数} + \text{新規発行株式数}}$$

さらに、上記のほか、当社が吸収合併、新設合併、吸収分割、新設分割、株式交換もしくは株式移転を行う場合又はその他やむを得ない事由が生じた場合には、行使価額は、合理的な範囲で調整されるものとする。

3. 当社が、合併（当社が合併により消滅する場合に限る。）、吸収分割、新設分割、株式交換又は株式移転（以上を総称して、以下「組織再編行為」という。）をする場合においては、組織再編行為の効力発生日において残存する新株予約権（以下「残存新株予約権」という。）の新株予約権者に対し、それぞれの場合につき、会社法第236条第1項第8号イからホまでに掲げる株式会社（以下「再編対象会社」という。）の新株予約権をそれぞれ交付することとし、この場合において、残存新株予約権は消滅するものとする。ただし、再編対象会社が新株予約権を交付する旨及びその比率を、吸収合併契約、新設合併契約、吸収分割契約、新設分割計画、株式交換契約又は株式移転計画において定めた場合に限るものとする。
4. 当社は、平成27年3月26日付で株式1株につき99株の株式無償割当、平成29年5月1日付で株式1株につき2株の株式分割を行っております。これにより、「新株予約権の目的となる株式の数」「新株予約権の行使時の払込金額」及び「新株予約権の行使により株式を発行する場合の株式の発行価格及び資本組入額」が調整されております。

（3）【行使価額修正条項付新株予約権付社債券等の行使状況等】

該当事項はありません。



(4) 【ライツプランの内容】  
該当事項はありません。

(5) 【発行済株式総数、資本金等の推移】

年月日	発行済株式総数増減数 (株)	発行済株式総数残高(株)	資本金増減額 (千円)	資本金残高 (千円)	資本準備金増減額 (千円)	資本準備金残高 (千円)
平成25年3月29日 (注)1	B種優先株式 5,300	普通株式 14,000 A種優先株式 3,900 B種優先株式 5,300	100,700	148,650	100,700	141,650
平成25年9月30日 (注)2	B種優先株式 630	普通株式 14,000 A種優先株式 3,900 B種優先株式 5,930	11,970	160,620	11,970	153,620
平成26年7月25日 (注)3	普通株式 620	普通株式 14,620 A種優先株式 3,900 B種優先株式 5,930	31,000	191,620	31,000	184,620
平成27年3月25日 (注)4	普通株式 9,830 A種優先株式 3,900 B種優先株式 5,930	普通株式 24,450	-	191,620	-	184,620
平成27年3月26日 (注)5	普通株式 2,420,550	普通株式 2,445,000	-	191,620	-	184,620
平成27年7月15日 (注)6	普通株式 250,000	普通株式 2,695,000	138,000	329,620	138,000	322,620
平成27年7月29日 (注)7	普通株式 49,500	普通株式 2,744,500	27,324	356,944	27,324	349,944
平成27年8月1日 ～平成28年7月31日 (注)8	普通株式 8,300	普通株式 2,752,800	1,390	358,334	1,390	351,334
平成28年8月1日 ～平成29年4月30日 (注)8	普通株式 13,400	普通株式 2,766,200	3,538	361,872	3,538	354,872
平成29年5月1日 (注)9	普通株式 2,766,200	普通株式 5,532,400	-	361,872	-	354,872
平成29年5月1日 ～平成29年7月31日 (注)8	普通株式 1,400	普通株式 5,533,800	257	362,129	257	355,129

- (注)1. 有償第三者割当 発行価格38,000円 資本組入額19,000円  
割当先 株式会社DGインキュベーション、株式会社エヌ・ティ・ティ・データ
2. 有償第三者割当 発行価格38,000円 資本組入額19,000円  
割当先 KDDI新規事業育成投資事業有限責任組合、株式会社DGインキュベーション
3. 有償第三者割当 発行価格100,000円 資本組入額50,000円  
割当先 株式会社クレディセゾン、TBSイノベーション・パートナーズ1号投資事業組合、黒瀬翼、英一樹

4. 平成27年3月25日開催の臨時株主総会の決議により、定款の一部変更を行い、A種優先株式及びB種優先株式に関する定款の定めを廃止し、同日付でA種優先株式3,900株及びB種優先株式5,930株は普通株式9,830株となっております。
5. 平成27年3月25日開催の取締役会の決議により、平成27年3月26日付で株式1株につき99株の株式無償割当を行っております。
6. 有償一般募集（ブックビルディング方式による募集）  
発行価格1,200円 引受価額1,104円 資本組入額552円
7. 有償第三者割当（オーバーアロットメントによる売出に関連した第三者割当増資）  
発行価格1,200円 引受価額1,104円 資本組入額552円  
割当先 野村證券株式会社
8. ストック・オプションとしての新株予約権の行使による増加であります。
9. 株式分割（1：2）によるものであります。

（6）【所有者別状況】

平成29年7月31日現在

区分	株式の状況（1単元の株式数100株）							単元未満株式の状況（株）	
	政府及び地方公共団体	金融機関	金融商品取引業者	その他の法人	外国法人等		個人その他		計
					個人以外	個人			
株主数（人）	-	4	35	27	15	3	2,581	2,665	-
所有株式数（単元）	-	5,740	2,571	7,560	1,136	54	38,259	55,320	1,800
所有株式数の割合（％）	-	10.38	4.65	13.67	2.05	0.10	69.16	100.00	-

（注）自己株式47株は、「単元未満株式の状況」に含まれております。

（7）【大株主の状況】

平成29年7月31日現在

氏名又は名称	住所	所有株式数（株）	発行済株式総数に対する所有株式数の割合（％）
小田 健太郎	東京都狛江市	2,440,000	44.09
株式会社クレディセゾン	東京都豊島区東池袋3丁目1-1	540,000	9.76
日本トラスティ・サービス信託銀行株式会社（信託口）	東京都中央区晴海1丁目8-11	308,200	5.57
日本マスタートラスト信託銀行株式会社（信託口）	東京都港区浜松町2丁目11番3号	196,800	3.56
株式会社エヌ・ティ・ティ・データ	東京都江東区豊洲3丁目3-3	130,000	2.35
京セラコミュニケーションシステム株式会社	京都市伏見区竹田鳥羽殿町6	66,000	1.19
野村信託銀行株式会社（投信口）	東京都千代田区大手町2丁目2-2	60,800	1.10
BNYM SA/NV FOR BNYM FOR BNYM GCM CLIENT ACCTS M ILM FE （常任代理人 三菱東京UFJ銀行）	2 KING EDWARD STREET, LONDON EC1A 1HQ UNITED KINGDOM （東京都千代田区丸の内2丁目7-1）	47,059	0.85
楽天証券株式会社	東京都世田谷区玉川1丁目14番1号	38,900	0.70
アイリッジ従業員持株会	東京都港区麻布台1丁目11-9	34,000	0.61
計	-	3,861,759	69.79

( 8 ) 【議決権の状況】  
【発行済株式】

平成29年7月31日現在

区分	株式数(株)	議決権の数(個)	内容
無議決権株式	-	-	-
議決権制限株式(自己株式等)	-	-	-
議決権制限株式(その他)	-	-	-
完全議決権株式(自己株式等)	-	-	-
完全議決権株式(その他)	普通株式 5,532,000	55,320	権利内容に何ら限定のない当社における標準となる株式であります。なお、単元株式数は100株であります。
単元未満株式	普通株式 1,800	-	-
発行済株式総数	5,533,800	-	-
総株主の議決権	-	55,320	-

【自己株式等】

該当事項はありません。

( 9 ) 【ストックオプション制度の内容】

当社は、ストックオプション制度を採用しております。当該制度は会社法に基づき新株予約権を発行する方法によるものであります。

当該制度の内容は以下のとおりであります。

第 1 回新株予約権（平成23年10月28日定時株主総会決議及び平成23年10月28日取締役会決議）

決議年月日	平成23年10月28日
付与対象者の区分及び人数（名）	当社取締役 1 当社従業員 5
新株予約権の目的となる株式の種類	「(2) 新株予約権等の状況」に記載しております。
株式の数（株）	同上
新株予約権の行使時の払込金額（円）	同上
新株予約権の行使期間	同上
新株予約権の行使の条件	同上
新株予約権の譲渡に関する事項	同上
代用払込みに関する事項	同上
組織再編成行為に伴う新株予約権の交付に関する事項	同上

（注） 退職による権利喪失により、平成29年 9月30日現在における付与対象者の区分及び人数は、当社従業員 4名となっております。

第 2 回新株予約権（平成23年10月28日定時株主総会決議及び平成24年 5月25日取締役会決議）

決議年月日	平成23年10月28日、平成24年 5月25日
付与対象者の区分及び人数（名）	当社取締役 1
新株予約権の目的となる株式の種類	「(2) 新株予約権等の状況」に記載しております。
株式の数（株）	同上
新株予約権の行使時の払込金額（円）	同上
新株予約権の行使期間	同上
新株予約権の行使の条件	同上
新株予約権の譲渡に関する事項	同上
代用払込みに関する事項	同上
組織再編成行為に伴う新株予約権の交付に関する事項	同上

第3回新株予約権（平成25年10月25日定時株主総会決議及び平成25年10月25日取締役会決議）

決議年月日	平成25年10月25日
付与対象者の区分及び人数（名）	当社取締役 1 当社従業員 19
新株予約権の目的となる株式の種類	「(2) 新株予約権等の状況」に記載しております。
株式の数（株）	同上
新株予約権の行使時の払込金額（円）	同上
新株予約権の行使期間	同上
新株予約権の行使の条件	同上
新株予約権の譲渡に関する事項	同上
代用払込みに関する事項	同上
組織再編成行為に伴う新株予約権の交付に関する事項	同上

（注） 退職による権利喪失及び従業員の取締役就任により、平成29年9月30日現在における付与対象者の区分及び人数は、当社取締役2名及び当社従業員16名となっております。

第4回新株予約権（平成26年4月11日臨時株主総会決議及び平成26年4月11日取締役会決議）

決議年月日	平成26年4月11日
付与対象者の区分及び人数（名）	当社取締役 2 当社監査役 1 当社従業員 26
新株予約権の目的となる株式の種類	「(2) 新株予約権等の状況」に記載しております。
株式の数（株）	同上
新株予約権の行使時の払込金額（円）	同上
新株予約権の行使期間	同上
新株予約権の行使の条件	同上
新株予約権の譲渡に関する事項	同上
代用払込みに関する事項	同上
組織再編成行為に伴う新株予約権の交付に関する事項	同上

（注） 退職による権利喪失により、平成29年9月30日現在における付与対象者の区分及び人数は、当社取締役2名及び当社従業員22名となっております。

第5回新株予約権（平成27年2月13日臨時株主総会決議及び平成27年2月13日取締役会決議）

決議年月日	平成27年2月13日
付与対象者の区分及び人数（名）	当社取締役 2 当社監査役 3 当社従業員 28
新株予約権の目的となる株式の種類	「(2) 新株予約権等の状況」に記載しております。
株式の数（株）	同上
新株予約権の行使時の払込金額（円）	同上
新株予約権の行使期間	同上
新株予約権の行使の条件	同上
新株予約権の譲渡に関する事項	同上
代用払込みに関する事項	同上
組織再編成行為に伴う新株予約権の交付に関する事項	同上

（注）退職による権利喪失及び監査等委員会設置会社への移行により、平成29年9月30日現在における付与対象者の区分及び人数は、当社取締役3名、当社元監査役1名及び当社従業員23名となっております。

## 2【自己株式の取得等の状況】

【株式の種類等】 会社法第155条第7号に該当する普通株式の取得

### （1）【株主総会決議による取得の状況】

該当事項はありません。

### （2）【取締役会決議による取得の状況】

該当事項はありません。

### （3）【株主総会決議又は取締役会決議に基づかないものの内容】

区分	株式数（株）	価額の総額（円）
当事業年度における取得自己株式	47	112,424
当期間における取得自己株式	-	-

（注）当期間における取得自己株式には、平成29年10月1日からこの有価証券報告書提出日までの単元未満株式の買取りによる株式数は含めておりません。

### （4）【取得自己株式の処理状況及び保有状況】

区分	当事業年度		当期間	
	株式数（株）	処分価額の総額（円）	株式数（株）	処分価額の総額（円）
引き受ける者の募集を行った取得自己株式	-	-	-	-
消却の処分を行った取得自己株式	-	-	-	-
合併、株式交換、会社分割に係る移転を行った取得自己株式	-	-	-	-
その他（-）	-	-	-	-
保有自己株式数	47	-	47	-

（注）当期間における保有自己株式には、平成29年10月1日からこの有価証券報告書提出日までの単元未満株式の買取りによる株式数は含めておりません。

### 3【配当政策】

株主に対する利益還元を重要な経営課題と認識しておりますが、当社は成長過程にあるため、人材確保・育成、サービス強化のための投資、営業強化のための広告宣伝や販売促進、その他成長投資に対して迅速に対応することが重要であると考えております。そのため、現在まで配当を実施しておらず、今後においても当面はこれら成長投資に備え、内部留保の充実を図る方針であります。

将来的には、財政状態及び経営成績、事業展開に備える内部留保とのバランスを勘案し、株主への利益還元を検討してまいります。配当実施の可能性及びその実施時期等については、現時点において未定であります。

また、当社は、会社法第459条第1項の規定に基づき、剰余金の配当に関する事項は取締役会の決議により定める旨、期末配当は7月31日、中間配当は1月31日を基準日とし、その他基準日を定めて剰余金の配当をすることができ旨を定款に定めておりますが、当社が剰余金の配当を実施する場合には、期末配当の年1回を基本的な方針としております。

### 4【株価の推移】

#### (1)【最近5年間の事業年度別最高・最低株価】

回次	第5期	第6期	第7期	第8期	第9期
決算年月	平成25年7月	平成26年7月	平成27年7月	平成28年7月	平成29年7月
最高(円)	-	-	7,830	6,570	5,480 2,602
最低(円)	-	-	5,260	2,647	2,980 2,131

(注)1. 最高・最低株価は、東京証券取引所マザーズにおけるものであります。

なお、平成27年7月16日付をもって同取引所に株式を上場いたしましたので、それ以前の株価については該当事項はありません。

2. 印は、株式分割(平成29年5月1日、1株 2株)による権利落後の最高・最低株価を示しております。

#### (2)【最近6月間の月別最高・最低株価】

月別	平成29年2月	3月	4月	5月	6月	7月
最高(円)	5,480	5,300	4,465 2,319	2,520	2,602	2,469
最低(円)	4,465	4,045	3,840 2,131	2,150	2,254	2,247

(注)1. 最高・最低株価は、東京証券取引所マザーズにおけるものであります。

2. 印は、株式分割(平成29年5月1日、1株 2株)による権利落後の最高・最低株価を示しております。

5【役員の状況】

男性8名 女性 - 名 ( 役員のうち女性の比率 - % )

役名	職名	氏名	生年月日	略歴	任期	所有株式数(株)
代表取締役社長	-	小田 健太郎	昭和50年 6月23日生	平成11年4月 株式会社エヌ・ティ・ティ・データ 入社 平成16年8月 ポストンコンサルティンググループ 入社 平成20年8月 当社設立 代表取締役社長就任(現任)	(注)2	2,275,000
取締役	COO 兼 セールス & マーケティンググループ長	黒瀬 翼	昭和55年 3月18日生	平成14年4月 株式会社エイチ・アイ・エス 入社 平成21年12月 株式会社ガブスモバイル 取締役就任 平成23年10月 当社 取締役COO就任(現任)	(注)2	2,000
取締役	CFO 兼 管理グループ長	英 一 樹	昭和53年 12月30日生	平成15年4月 公認会計士登録 平成15年10月 野村證券株式会社 入社 平成25年10月 当社 入社 平成26年4月 当社 取締役CFO就任(現任)	(注)2	2,000
取締役	開発グループ長	梅元 建次朗	昭和52年 1月20日生	平成11年4月 株式会社ビジネスブレイン太田昭和 入社 平成13年6月 デロイトトーマツコンサルティング株式会社(現アビームコンサルティング株式会社) 入社 平成25年4月 当社 入社 平成25年10月 当社 執行役員兼開発グループ長就任 平成29年10月 当社 取締役就任(現任)	(注)2	5,700
取締役	-	踊 契 三	昭和45年 5月10日生	平成17年6月 株式会社フェイス 取締役就任 平成22年9月 株式会社デジタルガレージ 取締役就任(現任) 平成24年4月 ベリトランス株式会社 取締役就任(現任) 平成25年10月 株式会社イーコンテクスト 代表取締役社長就任(現任) 平成27年10月 当社 取締役就任(現任) 平成28年7月 株式会社DG Daiwa Ventures 代表取締役就任(現任) 平成28年8月 株式会社DK Media 代表取締役就任(現任)	(注)2	-
取締役(監査等委員)	-	染原 友博	昭和53年 8月2日生	平成14年10月 優成監査法人 入所 平成16年4月 公認会計士登録 平成18年11月 野村證券株式会社 入社 平成24年8月 染原公認会計士事務所(現染原公認会計士・税理士事務所) 開業(現任) 平成24年10月 税理士登録 平成27年7月 株式会社GAT設立 代表取締役(現任) 平成28年1月 株式会社ナウキャスト 取締役CFO就任 平成28年10月 当社 取締役(監査等委員)就任(現任) 平成29年7月 ビットバンク株式会社 監査役就任(現任)	(注)3	-
取締役(監査等委員)	-	有賀 貞一	昭和22年 10月13日生	平成2年6月 株式会社野村総合研究所 取締役就任 平成6年6月 同社 常務取締役就任 平成9年6月 株式会社CSK 専務取締役就任 平成12年6月 同社 代表取締役副社長就任 平成17年10月 株式会社CSKホールディングス 代表取締役就任 平成20年6月 株式会社ミスミグループ本社 代表取締役副社長就任 平成23年10月 AITコンサルティング株式会社設立 代表取締役就任(現任) 平成27年10月 当社 取締役就任 平成27年12月 株式会社リアルワールド 取締役就任 平成28年10月 株式会社リアルワールド 取締役会長就任(現任) 平成28年10月 当社 取締役(監査等委員)就任(現任)	(注)3	-



役名	職名	氏名	生年月日	略歴	任期	所有株式数(株)
取締役 (監査等委員)	-	隈元慶幸	昭和37年 12月26日生	昭和61年4月 株式会社ブリヂストン 入社 平成6年4月 東京弁護士会弁護士登録 平成13年4月 堀裕法律事務所(現堀総合法律事務所)入所 (現任) 平成15年6月 株式会社パソナキャリア(現株式会社パソナ) 監査役就任(現任) 平成19年6月 小倉クラッチ株式会社 監査役就任(現任) 平成22年7月 株式会社オルトプラス 監査役就任(現任) 平成23年10月 当社 監査役就任 平成27年3月 株式会社大塚家具 監査役就任 平成28年10月 当社 取締役(監査等委員)就任(現任)	(注)3	-
計						2,284,700

- (注) 1. 踊契三、染原友博、有賀貞一及び隈元慶幸は、社外取締役であります。
2. 小田健太郎、黒瀬翼、英一樹、梅元建次朗及び踊契三の任期は、平成29年10月25日開催の定時株主総会終結の時から、平成30年7月期に係る定時株主総会終結の時までであります。
3. 染原友博、有賀貞一及び隈元慶幸の任期は、平成28年10月25日開催の定時株主総会終結の時から、平成30年7月期に係る定時株主総会終結の時までであります。
4. 代表取締役社長小田健太郎は、平成29年9月27日に立会外分売により当社株式165,000株の売却を行っております。

## 6【コーポレート・ガバナンスの状況等】

### (1)【コーポレート・ガバナンスの状況】

コーポレート・ガバナンスに対する基本的な考え方

当社は、継続的に企業価値を向上させ、また各ステークホルダーと良好な関係を築いていくためには、経営の効率性・健全性・透明性が不可欠であると認識しており、今後ともコーポレート・ガバナンスの強化に努めてまいります。

具体的には、法令等の遵守、実効性ある内部統制、タイムリー・ディスクロージャー、独立性ある監査・監督機能等を意識し、企業活動を行ってまいります。

企業統治の体制

#### イ 企業統治の体制の概要

当社は、平成28年10月25日開催の第8回定時株主総会后、監査役会設置会社から監査等委員会設置会社へ移行しました。

当社は、取締役会、監査等委員会を設置するとともに、日常業務の活動方針・状況を審議・報告する経営会議を設置しております。また、当社は執行役員制度を導入しており、執行役員は取締役会が決定した基本方針に従い、代表取締役社長の指揮命令のもと、業務執行しております。

##### a. 取締役及び取締役会

取締役会は取締役（監査等委員である取締役を除く。）5名（うち社外取締役1名）、取締役（監査等委員）3名（うち社外取締役3名）で構成され、経営の基本方針や重要事項の決定及び取締役の業務執行の監督を行っております。取締役会は原則として毎月1回開催しております。

##### b. 監査等委員会

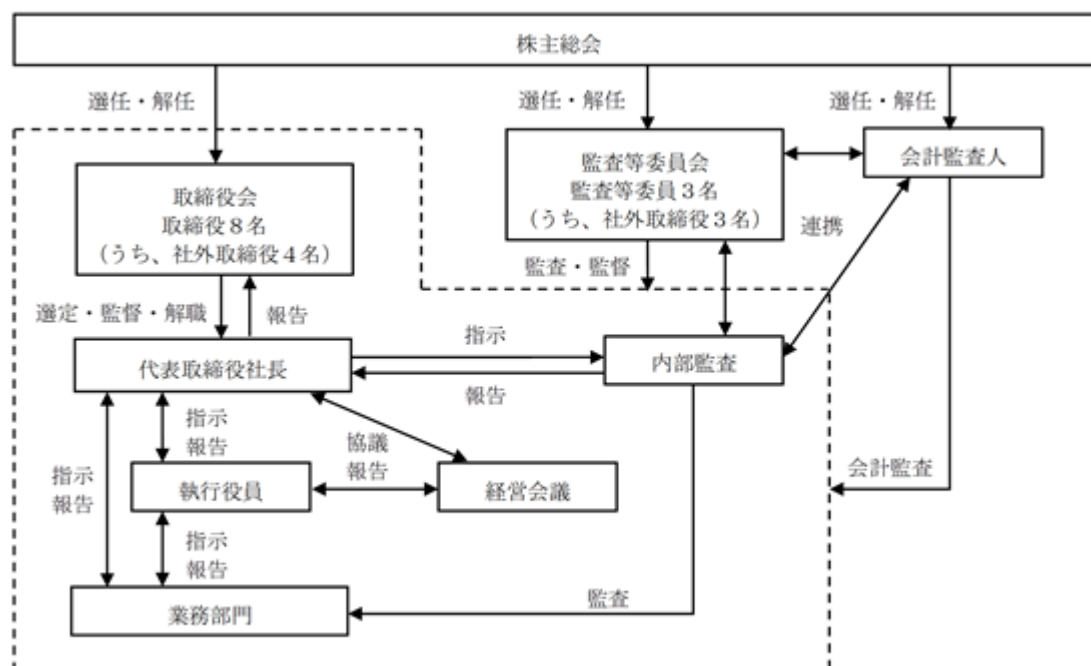
監査等委員会は監査等委員3名（うち社外取締役3名）で構成され、各監査等委員の監査実施状況の報告や協議等を行っております。監査等委員会は原則として毎月1回開催しております。

監査等委員は、取締役の職務の執行を監査・監督するため、取締役会及びその他の重要な会議へ出席しております。監査等委員には公認会計士及び弁護士を含んでおり、それぞれの専門知識と経験に基づき、監査・監督を行っております。

##### c. 経営会議

当社の経営会議は、取締役（監査等委員である取締役を除く。）、監査等委員、執行役員並びに社長の指名する者で構成され、原則として毎週1回開催し、経営課題等を審議するとともに業務執行に係る協議及び報告を行っております。

当社の機関・内部統制の関係を図示すると以下のとおりであります。



□ 当該体制を採用する理由

当社は上記のように、平成28年10月25日開催の第8回定時株主総会后、監査役会設置会社から監査等委員会設置会社へ移行しました。

この移行により、監査等委員である取締役が取締役会での議決権を付与することで、取締役会の監督機能を一層強化し、コーポレート・ガバナンスの更なる向上及び意思決定の迅速化を図っております。

八 その他の企業統治に関する事項

・内部統制システムの整備の状況

当社は、会社法第362条第4項第6号に基づき、取締役会において「内部統制システム構築の基本方針」を定め、業務の適性を確保するための体制作りと管理体制のより一層の整備を図ることとしております。当該基本方針で定めた体制及び事項は以下のとおりであります。

- a. 取締役及び使用人の職務執行が法令及び定款に適合することを確保するための体制
- b. 取締役の職務の執行にかかる情報の保存及び管理に関する体制
- c. 損失の危険の管理に関する規程その他の体制
- d. 取締役の職務の執行が効率的に行われることを確保するための体制
- e. 監査等委員会の職務を補助すべき使用人に関する事項、当該使用人の取締役（監査等委員である取締役を除く。）からの独立性に関する事項及び当該使用人に対する指示の実効性の確保に関する事項
- f. 取締役（監査等委員である取締役を除く。）及び使用人が監査等委員会に報告をするための体制、その他の監査等委員会への報告に関する体制並びに当該報告をしたことを理由として不利な取扱いを受けないことを確保するための体制
- g. 監査等委員の職務の執行について生ずる費用の前払又は償還の手続その他の当該職務の執行について生ずる費用又は債務の処理に係る方針に関する事項、その他監査等委員会の監査が実効的に行われることを確保するための体制
- h. 財務報告の信頼性を確保するための体制
- i. 反社会的勢力を排除するための体制

・リスク管理体制の整備の状況

当社は、法令遵守体制の構築を目的として「倫理規程」を定め、役職員の関係法令、社会規範及び社内諸規程等の遵守、浸透を図っております。あわせて社内における不正行為等を早期に発見するため、「内部通報規程」を制定し、リスク管理体制を整備しております。

また、監査等委員会監査や内部監査の実施によって、リスクの発見に努め、必要に応じて、弁護士、会計士、税理士、社会保険労務士等の専門家にリスク対応について助言を受けられる体制を整えております。

二 責任限定契約の内容の概要

当社は、会社法第427条第1項に基づき、取締役（業務執行取締役等であるものを除く。）との間において、会社法第423条第1項の損害賠償責任を限定する契約を締結しております。当該契約に基づく損害賠償責任限度額は、法令が定める額としております。なお、当該責任限定が認められるのは、当該取締役が責任の原因となった職務の遂行について善意でかつ重大な過失がないときに限られます。

内部監査及び監査等委員会監査の状況

内部監査につきましては、会社規模、客観性の担保や効率性等を勘案し、独立した内部監査部門を設けず、当社と利害関係のない外部機関へアウトソーシングしております。なお、実効性の高い内部監査を実施するため、内部監査計画の策定から実施結果の報告や改善状況の確認等において、社長が主体的に関与しております。

監査等委員会監査につきましては、監査等委員3名（うち社外取締役3名）が、監査等委員会で策定した監査計画に基づいて、取締役会及びその他の重要な会議への出席、重要書類の閲覧、取締役や従業員からの報告等により、監査を実施しております。なお、監査等委員染原友博は、公認会計士の資格を有し、財務及び会計に関する相当程度の知見を有しております。

監査等委員、会計監査人及び内部監査担当者2名（アウトソーシング先）は、それぞれの監査計画や監査結果の共有、業務の改善に向けた具体的な協議を行う等、定期的に意見交換を行い、監査の実効性を高めております。

#### 会計監査の状況

当社は、有限責任監査法人トーマツと監査契約を締結しております。

##### イ 業務を執行した公認会計士の氏名

指定有限責任社員・業務執行社員 吉村 孝郎  
指定有限責任社員・業務執行社員 山本 恭仁子

##### ロ 監査業務に係る補助者の構成

公認会計士 4名  
その他 5名

(注) 継続監査年数については、7年以内であるため記載しておりません。

#### 社外取締役

##### イ 社外取締役の員数

当社の社外取締役は4名(うち、監査等委員である取締役3名)であります。

##### ロ 社外取締役と会社の人的関係、資本的关系又は取引関係その他の利害関係

社外取締役の踊契三は、株式会社デジタルガレージの取締役及び株式会社イーコンテクストの代表取締役であり、両社と当社とは取引関係にありますが、両社との取引条件は一般取引先と同様であり、取引の性質に照らして、当社との間には特別な関係はありません。

社外取締役の染原友博は、当社との間に人的関係、資本的关系又は取引関係その他の利害関係はありません。

社外取締役の有賀貞一は、AITコンサルティング株式会社の代表取締役及び株式会社リアルワールドの取締役会長であります。両社と当社との間には、人的関係、資本的关系又は取引関係その他の利害関係はありません。

社外取締役の隈元慶幸は、当社の新株予約権8個を保有しております。この他に、当社との間に人的関係、資本的关系又は取引関係その他の利害関係はありません。

##### ハ 社外取締役が当社の企業統治において果たす機能及び役割

社外取締役による監督又は監査に期待する機能及び役割につきましては、会社経営、会計財務及び企業法務等に関する経験及び専門的な知見に基づき、社外の視点から監督又は監査することにより、経営監視機能の客観性及び中立性を確保することにあります。

##### ニ 社外取締役を選任するための独立性に関する基準又は方針の内容

当社においては、社外取締役を選任するための独立性に関する基準又は方針はないものの、選任にあたっては、会社法及び株式会社東京証券取引所の独立役員に関する判断基準を参考にしております。

##### ホ 社外取締役の選任状況に関する考え方

社外取締役踊契三は、事業会社でのビジネス経験、経営経験を、実践的な視点から当社の経営に活かしていただけるとの判断から選任しております。

社外取締役染原友博は、公認会計士・税理士としての経験と専門知識、大手証券会社におけるM&A等の財務アドバイザーとしての経験と専門知識、ベンチャー企業経営の経験を、当社の経営に活かしていただけるとの判断から選任しております。

社外取締役有賀貞一は、長年にわたる企業経営者としての豊富な経験、幅広い見識を、実践的な視点から当社の経営に活かしていただけるとの判断から選任しております。

社外取締役隈元慶幸は、弁護士としての豊富な経験と専門知識を、当社の経営に活かしていただけるとの判断から選任しております。

##### ヘ 社外取締役による監督又は監査と内部監査、監査等委員会監査及び会計監査との相互連携並びに内部統制部門との関係

社外取締役と会計監査人及び内部監査担当者は、のとおり相互連携を図っております。

役員報酬の内容

イ 提出会社の役員区分ごとの報酬等の総額、報酬等の種類別の総額及び対象となる役員の員数

役員区分	報酬等の総額 (千円)	報酬等の種類別の総額(千円)				対象となる 役員の員数 (名)
		基本報酬	ストックオプション	賞与	退職慰労金	
取締役(監査等委員を除く。) (社外取締役を除く。)	37,800	37,800	-	-	-	3
取締役(監査等委員) (社外監査役を除く。)	-	-	-	-	-	-
監査役 (社外監査役を除く。)	-	-	-	-	-	-
社外役員	14,355	14,355	-	-	-	5

(注) 1. 当社は、平成28年10月25日付で監査役会設置会社から監査等委員会設置会社に移行しております。

2. 社外役員の役員報酬の支給人員及び支給額は、平成28年10月25日開催の第8回定時株主総会終結の時をもって退任した社外監査役3名とその退任時までの報酬を含めて計算しております。

ロ 報酬等の総額が1億円以上である者の報酬等の総額等  
該当事項はありません。

ハ 使用人兼務役員の使用人分給与のうち重要なもの  
該当事項はありません。

ニ 役員の報酬等の額又はその算定方法の決定に関する方針

取締役(監査等委員である取締役を除く。)の報酬等の額は、株主総会で決議された報酬限度額の範囲内で、経営環境、役位、会社への貢献度、業績等を勘案して決定することとしております。

監査等委員である取締役の報酬等の額は、株主総会で決議された報酬限度額の範囲内で、監査等委員会の協議により決定することとしております。

取締役の定数

当社の取締役(監査等委員である取締役を除く。)は7名以内、監査等委員である取締役は4名以内とする旨を定款で定めております。

取締役の選任の決議要件

当社は、取締役の選任決議について、監査等委員である取締役とそれ以外の取締役を区別して、議決権を行使することができる株主の議決権の3分の1以上を有する株主が出席し、その議決権の過半数をもって行う旨及び選任決議は、累積投票によらない旨を定款に定めております。

剰余金の配当等の決定機関

当社は、剰余金の配当等会社法第459条第1項各号に定める事項については、法令に別段の定めのある場合を除き、株主総会の決議によらず取締役会の決議により定める旨定款に定めております。これは、剰余金の配当等を取締役会の権限とすることにより、株主への機動的な利益還元を行うことを目的とするものであります。

自己の株式の取得

当社は、会社法第165条第2項の規定により、取締役会の決議をもって、自己の株式を取得することができる旨を定款に定めております。これは、経営環境の変化に対応した機動的な資本政策の遂行を可能とするため、市場取引等により自己の株式を取得することを目的とするものであります。

取締役の責任免除

当社は、会社法第426条第1項の規定により、取締役会の決議をもって同法第423条第1項の行為に関する取締役(取締役であった者を含む。)の責任を法令の限度において免除することができる旨を定款に定めております。これは、取締役が職務を遂行するにあたり、その能力を十分に発揮して、期待される役割を果たしうる環境を整備することを目的とするものであります。

#### 株主総会の特別決議要件

当社は、株主総会の円滑な運営を行うことを目的として、会社法第309条第2項に定める特別決議について、議決権を行使することができる株主の議決権の3分の1以上を有する株主が出席し、その議決権の3分の2以上をもって行う旨定款に定めております。

#### 株式の保有状況

- イ 保有目的が純投資目的以外の目的である投資株式  
該当事項はありません。
- ロ 保有目的が純投資目的である投資株式  
該当事項はありません。

( 2 ) 【監査報酬の内容等】

【監査公認会計士等に対する報酬の内容】

前事業年度		当事業年度	
監査証明業務に基づく報酬 (千円)	非監査業務に基づく報酬 (千円)	監査証明業務に基づく報酬 (千円)	非監査業務に基づく報酬 (千円)
13,500	-	13,500	-

【その他重要な報酬の内容】

(前事業年度)

該当事項はありません。

(当事業年度)

該当事項はありません。

【監査公認会計士等の提出会社に対する非監査業務の内容】

(前事業年度)

該当事項はありません。

(当事業年度)

該当事項はありません。

【監査報酬の決定方針】

当社の監査公認会計士等に対する監査報酬の決定方針は、監査証明業務に係る人員数、監査日数等を勘案した上で決定しております。

## 第5【経理の状況】

### 1．財務諸表の作成方法について

当社の財務諸表は、「財務諸表等の用語、様式及び作成方法に関する規則」（昭和38年大蔵省令第59号）に基づいて作成しております。

### 2．監査証明について

当社は、金融商品取引法第193条の2第1項の規定に基づき、事業年度（平成28年8月1日から平成29年7月31日まで）の財務諸表について、有限責任監査法人トーマツによる監査を受けております。

### 3．連結財務諸表について

当社は子会社がありませんので、連結財務諸表を作成しておりません。

### 4．財務諸表等の適正性を確保するための特段の取組みについて

当社は、財務諸表等の適正性を確保するための特段の取組みを行っております。具体的には、会計基準等の内容を適切に把握し、又は会計基準等の変更等についての確に対応することができる体制を整備するため、公益財団法人財務会計基準機構へ加入しております。また、公益財団法人財務会計基準機構や、監査法人が主催する研修へ参加しております。



## 1【財務諸表等】

## (1)【財務諸表】

## 【貸借対照表】

(単位：千円)

	前事業年度 (平成28年7月31日)	当事業年度 (平成29年7月31日)
<b>資産の部</b>		
流動資産		
現金及び預金	656,627	891,245
売掛金	227,419	202,437
仕掛品	36,414	21,438
前払費用	7,905	9,008
繰延税金資産	17,923	22,557
その他	602	2,515
流動資産合計	946,892	1,149,202
固定資産		
有形固定資産		
建物	15,087	15,087
減価償却累計額	7,547	12,577
建物(純額)	7,540	2,510
工具、器具及び備品	2,590	2,590
減価償却累計額	1,216	2,132
工具、器具及び備品(純額)	1,373	457
有形固定資産合計	8,914	2,968
無形固定資産		
商標権	189	168
ソフトウェア	89,618	90,036
ソフトウェア仮勘定	1,121	22,008
無形固定資産合計	90,928	112,214
投資その他の資産		
敷金及び保証金	35,287	35,337
繰延税金資産	11,215	17,569
投資その他の資産合計	46,502	52,907
固定資産合計	146,345	168,090
資産合計	1,093,237	1,317,293
<b>負債の部</b>		
流動負債		
買掛金	44,531	81,437
未払金	8,313	11,668
未払費用	29,877	21,492
未払法人税等	33,948	49,872
未払消費税等	22,663	25,794
前受金	-	3,589
預り金	7,718	3,955
賞与引当金	42,790	57,050
流動負債合計	189,843	254,862
固定負債		
資産除去債務	12,999	12,999
固定負債合計	12,999	12,999
負債合計	202,842	267,861

(単位：千円)

	前事業年度 (平成28年7月31日)	当事業年度 (平成29年7月31日)
<b>純資産の部</b>		
株主資本		
資本金	358,334	362,129
資本剰余金		
資本準備金	351,334	355,129
資本剰余金合計	351,334	355,129
利益剰余金		
その他利益剰余金		
繰越利益剰余金	180,727	332,285
利益剰余金合計	180,727	332,285
自己株式	-	112
株主資本合計	890,395	1,049,431
純資産合計	890,395	1,049,431
負債純資産合計	1,093,237	1,317,293

【損益計算書】

(単位：千円)

	前事業年度 (自 平成27年8月1日 至 平成28年7月31日)	当事業年度 (自 平成28年8月1日 至 平成29年7月31日)
売上高	1,230,142	1,493,352
売上原価	771,561	925,065
売上総利益	458,581	568,287
販売費及び一般管理費	321,692	357,514
営業利益	136,888	210,773
営業外収益		
受取利息	106	7
雑収入	448	759
営業外収益合計	555	766
営業外費用		
雑損失	17	-
営業外費用合計	17	-
経常利益	137,426	211,539
税引前当期純利益	137,426	211,539
法人税、住民税及び事業税	52,720	70,970
法人税等調整額	7,490	10,988
法人税等合計	45,229	59,981
当期純利益	92,197	151,558

【売上原価明細書】

区分	注記 番号	前事業年度 (自 平成27年 8月 1日 至 平成28年 7月31日)		当事業年度 (自 平成28年 8月 1日 至 平成29年 7月31日)	
		金額(千円)	構成比 (%)	金額(千円)	構成比 (%)
労務費	1	249,052	29.4	289,415	29.5
外注費		467,293	55.2	514,984	52.4
経費		130,748	15.4	177,947	18.1
当期総製造費用		847,093	100.0	982,347	100.0
仕掛品期首たな卸高		18,885		36,414	
合計		865,978		1,018,761	
仕掛品期末たな卸高		36,414		21,438	
他勘定振替高	2	58,003		72,257	
当期売上原価		771,561		925,065	

原価計算の方法

当社の原価計算の方法は実際個別原価計算によっております。

(注) 1. 経費の主な内訳は次のとおりであります。

項目	前事業年度 (自 平成27年 8月 1日 至 平成28年 7月31日)	当事業年度 (自 平成28年 8月 1日 至 平成29年 7月31日)
サーバー費(千円)	58,285	87,162
ソフトウェア償却費(千円)	32,391	49,488
地代家賃(千円)	24,696	24,552
支払手数料(千円)	12,820	12,396

2. 他勘定振替高は、ソフトウェア仮勘定への振替であります。

【株主資本等変動計算書】

前事業年度（自 平成27年 8月 1日 至 平成28年 7月31日）

（単位：千円）

	株主資本							純資産合計
	資本金	資本剰余金		利益剰余金		自己株式	株主資本合計	
		資本準備金	資本剰余金合計	その他利益剰余金 繰越利益剰余金	利益剰余金合計			
当期首残高	356,944	349,944	349,944	88,530	88,530	-	795,418	795,418
当期変動額								
新株の発行（新株予約権の行使）	1,390	1,390	1,390				2,780	2,780
当期純利益				92,197	92,197		92,197	92,197
自己株式の取得						-	-	-
当期変動額合計	1,390	1,390	1,390	92,197	92,197	-	94,977	94,977
当期末残高	358,334	351,334	351,334	180,727	180,727	-	890,395	890,395

当事業年度（自 平成28年 8月 1日 至 平成29年 7月31日）

（単位：千円）

	株主資本							純資産合計
	資本金	資本剰余金		利益剰余金		自己株式	株主資本合計	
		資本準備金	資本剰余金合計	その他利益剰余金 繰越利益剰余金	利益剰余金合計			
当期首残高	358,334	351,334	351,334	180,727	180,727	-	890,395	890,395
当期変動額								
新株の発行（新株予約権の行使）	3,795	3,795	3,795				7,590	7,590
当期純利益				151,558	151,558		151,558	151,558
自己株式の取得						112	112	112
当期変動額合計	3,795	3,795	3,795	151,558	151,558	112	159,035	159,035
当期末残高	362,129	355,129	355,129	332,285	332,285	112	1,049,431	1,049,431

## 【キャッシュ・フロー計算書】

(単位：千円)

	前事業年度 (自 平成27年8月1日 至 平成28年7月31日)	当事業年度 (自 平成28年8月1日 至 平成29年7月31日)
<b>営業活動によるキャッシュ・フロー</b>		
税引前当期純利益	137,426	211,539
減価償却費	42,722	56,917
賞与引当金の増減額(は減少)	15,934	15,381
受取利息	106	7
売上債権の増減額(は増加)	98,529	24,981
たな卸資産の増減額(は増加)	17,529	14,975
仕入債務の増減額(は減少)	9,031	30,333
前払費用の増減額(は増加)	2,617	1,103
未払金の増減額(は減少)	6,789	3,355
未払費用の増減額(は減少)	16,094	7,741
未払消費税等の増減額(は減少)	6,934	3,131
未払法人税等(外形標準課税)の増減額 (は減少)	1,635	1,456
前受金の増減額(は減少)	-	3,589
預り金の増減額(は減少)	5,580	3,762
その他	114	1,913
小計	91,838	351,134
利息の受取額	106	7
法人税等の支払額	63,371	56,502
営業活動によるキャッシュ・フロー	28,573	294,638
<b>投資活動によるキャッシュ・フロー</b>		
有形固定資産の取得による支出	4,678	-
無形固定資産の取得による支出	55,402	67,448
資産除去債務の履行による支出	4,200	-
敷金及び保証金の差入による支出	35,287	50
敷金の回収による収入	6,945	-
投資活動によるキャッシュ・フロー	92,623	67,498
<b>財務活動によるキャッシュ・フロー</b>		
新株予約権の行使による株式の発行による収入	2,780	7,590
自己株式の取得による支出	-	112
財務活動によるキャッシュ・フロー	2,780	7,477
現金及び現金同等物の増減額(は減少)	61,269	234,617
現金及び現金同等物の期首残高	717,897	656,627
現金及び現金同等物の期末残高	656,627	891,245

【注記事項】

(重要な会計方針)

1. たな卸資産の評価基準及び評価方法

仕掛品

個別法による原価法(収益性の低下による簿価切下げの方法)を採用しております。

2. 固定資産の減価償却の方法

(1) 有形固定資産

定率法を採用しております。ただし、平成28年4月1日以降に取得した建物附属設備及び構築物については、定額法を採用しております。

なお、主な耐用年数は以下のとおりであります。

建物 3年

工具、器具及び備品 3年

(2) 無形固定資産

定額法を採用しております。

なお、主な耐用年数は以下のとおりであります。

商標権 10年

ソフトウェア 3年又は5年(社内における見込利用可能期間)

3. 引当金の計上基準

(1) 貸倒引当金

債権の貸倒損失に備えるため、一般債権については貸倒実績率により、貸倒懸念債権等特定の債権については個別に回収可能性を検討し、回収不能見込額を計上しております。

なお、当事業年度は貸倒実績がなく、貸倒懸念債権等の特定の債権に該当する債権もないため貸倒引当金を計上しておりません。

(2) 賞与引当金

従業員の賞与支給に備えるため、当事業年度に負担すべき支給見込額を計上しております。

4. キャッシュ・フロー計算書における資金の範囲

随時引出し可能な預金及び容易に換金可能であり、かつ価値の変動について僅少なりリスクしか負わない取得日から3ヶ月以内に償還期限の到来する短期的な投資からなっております。

5. その他財務諸表作成のための基本となる重要な事項

消費税等の会計処理

消費税及び地方消費税の会計処理は、税抜方式によっております。

(表示方法の変更)

(貸借対照表)

前事業年度において、区分掲記していた投資その他の資産の「敷金」は、明瞭性を高めるため表示科目の見直しを行い、当事業年度より、投資その他の資産の「敷金及び保証金」として表示しております。

(貸借対照表関係)

当社は、運転資金の効率的な調達を行うため取引銀行と当座貸越契約を締結しております。これらの契約に基づく事業年度末における当座貸越契約に係る借入未実行残高は次のとおりであります。

	前事業年度 (平成28年7月31日)	当事業年度 (平成29年7月31日)
当座貸越極度額の総額	300,000千円	300,000千円
借入実行残高	-	-
差引額	300,000	300,000

(損益計算書関係)

販売費及び一般管理費のうち主要な費目及び金額並びにおおよその割合は、次のとおりであります。

	前事業年度 (自平成27年8月1日 至平成28年7月31日)	当事業年度 (自平成28年8月1日 至平成29年7月31日)
役員報酬	50,340千円	52,155千円
給料手当	81,546	110,010
賞与引当金繰入額	12,131	24,104
採用費	33,476	18,256
減価償却費	10,330	7,429
おおよその割合		
販売費	5%	3%
一般管理費	95%	97%



(株主資本等変動計算書関係)

前事業年度(自 平成27年8月1日 至 平成28年7月31日)

1. 発行済株式の種類及び総数並びに自己株式の種類及び株式数に関する事項

	当事業年度期首 株式数 (株)	当事業年度 増加株式数 (株)	当事業年度 減少株式数 (株)	当事業年度末 株式数 (株)
発行済株式				
普通株式 (注)	2,744,500	8,300	-	2,752,800
合計	2,744,500	8,300	-	2,752,800
自己株式				
普通株式	-	-	-	-
合計	-	-	-	-

(注) 普通株式の発行済株式総数の増加8,300株は、ストックオプションとしての新株予約権の行使による新株の発行によるものであります。

2. 新株予約権及び自己新株予約権に関する事項

該当事項はありません。

3. 配当に関する事項

該当事項はありません。

当事業年度(自 平成28年8月1日 至 平成29年7月31日)

1. 発行済株式の種類及び総数並びに自己株式の種類及び株式数に関する事項

	当事業年度期首 株式数 (株)	当事業年度 増加株式数 (株)	当事業年度 減少株式数 (株)	当事業年度末 株式数 (株)
発行済株式				
普通株式 (注) 1, 2	2,752,800	2,781,000	-	5,533,800
合計	2,752,800	2,781,000	-	5,533,800
自己株式				
普通株式 (注) 3	-	47	-	47
合計	-	47	-	47

(注) 1. 当社は、平成29年5月1日付で普通株式1株につき2株の割合で株式分割を行っております。

2. 普通株式の発行済株式総数の増加2,781,000株は、株式分割による増加2,766,200株、ストックオプションとしての新株予約権の行使による新株の発行による増加14,800株であります。

3. 普通株式の自己株式の株式数の増加47株は、単元未満株式の買取りによるものであります。

2. 新株予約権及び自己新株予約権に関する事項

該当事項はありません。

3. 配当に関する事項

該当事項はありません。

(キャッシュ・フロー計算書関係)

現金及び現金同等物の期末残高と貸借対照表に掲記されている科目の金額との関係

	前事業年度 (自 平成27年 8月 1日 至 平成28年 7月31日)	当事業年度 (自 平成28年 8月 1日 至 平成29年 7月31日)
現金及び預金	656,627千円	891,245千円
現金及び現金同等物	656,627	891,245

(金融商品関係)

1. 金融商品の状況に関する事項

(1) 金融商品に対する取組方針

当社は、資金運用に関しては、短期的な預金に限定し、また、資金調達については銀行借入による方針であります。また、デリバティブ取引に関しては行わない方針であります。

(2) 金融商品の内容及びそのリスク

営業債権である売掛金は、顧客の信用リスクに晒されております。

敷金及び保証金は、主に本社オフィスの賃貸借契約に伴うものであり、差入先の信用リスクに晒されております。

営業債務である買掛金、未払金は、3か月以内の支払期日となっております。また、これらは流動性リスクに晒されております。

(3) 金融商品に係るリスク管理体制

信用リスク(取引先の契約不履行等に係るリスク)の管理

当該リスクにつきましては、当社の与信管理規程に従い、主要な取引先の状況を定期的にモニタリングし、取引相手ごとに期日管理及び残高管理を行うとともに、財務状況等の悪化等による回収懸念の早期把握や軽減を図っております。

敷金及び保証金については、賃貸借契約締結に際し、差入先の信用状況を把握することにより信用リスクを管理しております。

資金調達に係る流動性リスク(支払期日に支払を実行できなくなるリスク)の管理

当該リスクにつきましては、月次単位での支払予定を把握するなどの方法により、管理しております。

(4) 金融商品の時価等に関する事項についての補足説明

金融商品の時価には、市場価格に基づく価額のほか、市場価格がない場合には合理的に算定された価額が含まれております。当該価額の算定においては、変動要因を織り込んでいるため、異なる前提条件等を採用することにより、当該価額が変動することもあります。

(5) 信用リスクの集中

当事業年度末における営業債権の24.8%を上位1社の取引先が占めております。

2. 金融商品の時価等に関する事項

貸借対照表計上額、時価及びこれらの差額については、次のとおりであります。

前事業年度（平成28年7月31日）

	貸借対照表計上額 (千円)	時価(千円)	差額(千円)
(1) 現金及び預金	656,627	656,627	-
(2) 売掛金	227,419	227,419	-
(3) 敷金及び保証金	35,287	35,287	-
資産計	919,334	919,334	-
(1) 買掛金	44,531	44,531	-
(2) 未払金	8,313	8,313	-
(3) 未払法人税等	33,948	33,948	-
(4) 未払消費税等	22,663	22,663	-
負債計	109,456	109,456	-

当事業年度（平成29年7月31日）

	貸借対照表計上額 (千円)	時価(千円)	差額(千円)
(1) 現金及び預金	891,245	891,245	-
(2) 売掛金	202,437	202,437	-
(3) 敷金及び保証金	35,337	35,337	-
資産計	1,129,020	1,129,020	-
(1) 買掛金	81,437	81,437	-
(2) 未払金	11,668	11,668	-
(3) 未払法人税等	49,872	49,872	-
(4) 未払消費税等	25,794	25,794	-
負債計	168,773	168,773	-

(注) 1. 金融商品の時価の算定方法

資 産

(1) 現金及び預金、(2) 売掛金

これらは短期間で決済されるため、時価は帳簿価額にほぼ等しいことから、当該帳簿価額によっております。

(3) 敷金及び保証金

敷金及び保証金の時価について、将来の回収が最終的に見込めると認められる部分の将来キャッシュ・フローを国債の利回り等適切な利率で割り引いた現在価値によって算定しております。

負 債

(1) 買掛金、(2) 未払金、(3) 未払法人税等、(4) 未払消費税等

これらは短期間で決済されるため、時価は帳簿価額にほぼ等しいことから、当該帳簿価額によっております。

2. 金銭債権の決算日後の償還予定額  
前事業年度（平成28年7月31日）

	1年以内 (千円)	1年超 5年以内 (千円)	5年超 10年以内 (千円)	10年超 (千円)
現金及び預金	656,627	-	-	-
売掛金	227,419	-	-	-
敷金及び保証金	-	35,287	-	-
合計	884,046	35,287	-	-

当事業年度（平成29年7月31日）

	1年以内 (千円)	1年超 5年以内 (千円)	5年超 10年以内 (千円)	10年超 (千円)
現金及び預金	891,245	-	-	-
売掛金	202,437	-	-	-
敷金及び保証金	-	35,337	-	-
合計	1,093,682	35,337	-	-

(ストック・オプション等関係)

1. スtock・オプションに係る費用計上額及び科目名

該当事項はありません。

2. スtock・オプションの内容、規模及びその変動状況

(1) スtock・オプションの内容

	第1回新株予約権	第2回新株予約権	第3回新株予約権
付与対象者の区分及び人数	当社の従業員 4名	当社の取締役 1名	当社の取締役 2名 当社の従業員 16名
株式の種類別のストック・オプションの数(注)	普通株式 55,600株	普通株式 6,000株	普通株式 159,000株
付与日	平成23年11月15日	平成24年5月31日	平成25年11月13日
権利確定条件	権利確定条件は付されて おりません。	権利確定条件は付されて おりません。	権利確定条件は付されて おりません。
対象勤務期間	対象勤務期間の定めはあ りません。	対象勤務期間の定めはあ りません。	対象勤務期間の定めはあ りません。
権利行使期間	自 平成25年11月16日 至 平成33年9月15日	自 平成26年6月1日 至 平成34年3月31日	自 平成27年11月14日 至 平成35年9月13日

	第4回新株予約権	第5回新株予約権
付与対象者の区分及び人数	当社の取締役 2名 当社の従業員 22名	当社の取締役 3名 当社の元監査役 1名 当社の従業員 23名
株式の種類別のストック・オプションの数(注)	普通株式 104,600株	普通株式 165,800株
付与日	平成26年4月30日	平成27年2月26日
権利確定条件	権利確定条件は付されて おりません。	権利確定条件は付されて おりません。
対象勤務期間	対象勤務期間の定めはあ りません。	対象勤務期間の定めはあ りません。
権利行使期間	自 平成28年5月1日 至 平成36年2月29日	自 平成29年2月27日 至 平成36年12月26日

(注) 株式数に換算して記載しております。なお、平成27年3月26日付の株式無償割当(株式1株につき99株)及び平成29年5月1日付の株式分割(株式1株につき2株)による調整後の株式数を記載しております。

(2) スtock・オプションの規模及びその変動状況

当事業年度(平成29年7月期)において存在したストック・オプションを対象とし、ストック・オプションの数については、株式数に換算して記載しております。なお、平成27年3月26日付の株式無償割当(株式1株につき99株)及び平成29年5月1日付の株式分割(株式1株につき2株)による調整後の株式数及び権利行使価格を記載しております。

ストック・オプションの数

	第1回 新株予約権	第2回 新株予約権	第3回 新株予約権	第4回 新株予約権	第5回 新株予約権
権利確定前 (株)					
前事業年度末	-	-	-	-	174,200
付与	-	-	-	-	-
失効	-	-	-	-	-
権利確定	-	-	-	-	174,200
未確定残	-	-	-	-	-
権利確定後 (株)					
前事業年度末	55,600	6,000	177,200	107,400	-
権利確定	-	-	-	-	174,200
権利行使	-	-	18,200	2,800	7,200
失効	-	-	-	-	1,200
未行使残	55,600	6,000	159,000	104,600	165,800

単価情報

	第1回 新株予約権	第2回 新株予約権	第3回 新株予約権	第4回 新株予約権	第5回 新株予約権
権利行使価格 (円)	105	105	190	190	500
行使時平均株価 (円)	-	-	2,196	2,461	2,567
付与日における 公正な評価単価 (円)	-	-	-	-	-

3. スtock・オプションの権利確定数の見積方法

将来の権利失効数の合理的な見積りは困難であるため、実績の失効数のみ反映させる方法を採用しております。

4. スtock・オプションの単位当たりの本源的価値により算定を行う場合の当事業年度末における本源的価値の合計額及び当事業年度において権利行使されたストック・オプションの権利行使日における本源的価値の合計額

当事業年度末における本源的価値の合計額	966,771千円
当事業年度において権利行使された本源的価値の合計額	57,740千円

(税効果会計関係)

1. 繰延税金資産及び繰延税金負債の発生の主な原因別の内訳

	前事業年度 (平成28年7月31日)	当事業年度 (平成29年7月31日)
繰延税金資産		
賞与引当金	13,205千円	17,605千円
減価償却超過額	7,550	12,644
資産除去債務	3,980	3,980
未払事業税	2,821	2,839
未払費用	1,897	2,548
一括償却資産	1,673	1,607
繰延税金資産計	31,127	41,225
繰延税金負債		
資産除去債務に対応する除去費用	1,989	662
未収還付法人税等	-	435
繰延税金負債計	1,989	1,097
繰延税金資産の純額	29,138	40,127

2. 法定実効税率と税効果会計適用後の法人税等の負担率との間に重要な差異があるときの、当該差異の原因となった主要な項目別の内訳

	前事業年度 (平成28年7月31日)	当事業年度 (平成29年7月31日)
法定実効税率	法定実効税率と税効果会計適用後の法人税等の負担率との間の差異が法定実効税率の100分の5以下であるため、注記を省略しております。	30.9%
(調整)		
住民税均等割		0.3
税額控除		2.6
税率変更による期末繰延税金資産の減額修正		0.1
その他		0.2
税効果会計適用後の法人税等の負担率		28.4

(資産除去債務関係)

資産除去債務のうち貸借対照表に計上しているもの

1. 当該資産除去債務の概要

本社の定期建物賃貸借契約に伴う原状回復義務等であります。

2. 当該資産除去債務の金額の算定方法

使用見込期間を定期建物賃貸借契約終了までの36カ月とし、割引率は国債の利回り等適切な利率を使用して資産除去債務の金額を計算しております。

3. 当該資産除去債務の総額の増減

	前事業年度 (自 平成27年 8月 1日 至 平成28年 7月31日)	当事業年度 (自 平成28年 8月 1日 至 平成29年 7月31日)
期首残高	2,852千円	12,999千円
有形固定資産の取得に伴う増加額	12,999	-
見積りの変更による増加額	1,348	-
資産除去債務の履行による減少額	4,200	-
期末残高	12,999	12,999



(セグメント情報等)

【セグメント情報】

当社の事業セグメントは、O2O関連事業の単一セグメントであるため、セグメント情報の記載を省略しております。

【関連情報】

前事業年度(自 平成27年8月1日 至 平成28年7月31日)

1. 製品及びサービスごとの情報

単一の製品・サービス区分の外部顧客への売上高が損益計算書の売上高の90%を超えるため、記載を省略しております。

2. 地域ごとの情報

(1) 売上高

本邦の外部顧客への売上高が損益計算書の売上高の90%を超えるため、記載を省略しております。

(2) 有形固定資産

本邦以外に所在している有形固定資産がないため、該当事項はありません。

3. 主要な顧客ごとの情報

(単位：千円)

顧客の名称又は氏名	売上高	関連するセグメント名
株式会社ジーユー	174,282	O2O関連事業
三井不動産株式会社	143,044	O2O関連事業

当事業年度(自 平成28年8月1日 至 平成29年7月31日)

1. 製品及びサービスごとの情報

単一の製品・サービス区分の外部顧客への売上高が損益計算書の売上高の90%を超えるため、記載を省略しております。

2. 地域ごとの情報

(1) 売上高

本邦の外部顧客への売上高が損益計算書の売上高の90%を超えるため、記載を省略しております。

(2) 有形固定資産

本邦以外に所在している有形固定資産がないため、該当事項はありません。

3. 主要な顧客ごとの情報

(単位：千円)

顧客の名称又は氏名	売上高	関連するセグメント名
株式会社ジーユー	243,506	O2O関連事業

【報告セグメントごとの固定資産の減損損失に関する情報】

該当事項はありません。

【報告セグメントごとののれんの償却額及び未償却残高に関する情報】  
該当事項はありません。

【報告セグメントごとの負ののれん発生益に関する情報】  
該当事項はありません。

【関連当事者情報】

関連当事者との取引

財務諸表提出会社の役員及び個人主要株主（個人の場合に限る。）等  
前事業年度（自 平成27年 8月 1日 至 平成28年 7月31日）  
該当事項はありません。

当事業年度（自 平成28年 8月 1日 至 平成29年 7月31日）  
該当事項はありません。

( 1株当たり情報 )

	前事業年度 (自 平成27年 8月 1日 至 平成28年 7月31日 )	当事業年度 (自 平成28年 8月 1日 至 平成29年 7月31日 )
1株当たり純資産額	161.73円	189.64円
1株当たり当期純利益金額	16.79円	27.48円
潜在株式調整後1株当たり当期純利益金額	15.47円	25.45円

(注) 1. 当社は、平成29年5月1日付で普通株式1株につき2株の株式分割を行っておりますが、前事業年度の期首に当該株式分割が行われたと仮定し、1株当たり純資産額、1株当たり当期純利益金額及び潜在株式調整後1株当たり当期純利益金額を算定しております。

2. 1株当たり当期純利益金額及び潜在株式調整後1株当たり当期純利益金額の算定上の基礎は、以下のとおりであります。

	前事業年度 (自 平成27年 8月 1日 至 平成28年 7月31日 )	当事業年度 (自 平成28年 8月 1日 至 平成29年 7月31日 )
1株当たり当期純利益金額		
当期純利益金額(千円)	92,197	151,558
普通株主に帰属しない金額(千円)	-	-
普通株式に係る当期純利益金額(千円)	92,197	151,558
期中平均株式数(株)	5,490,551	5,515,641
潜在株式調整後1株当たり当期純利益金額		
当期純利益調整額(千円)	-	-
普通株式増加数(株)	469,244	440,509
(うち新株予約権(株))	(469,244)	(440,509)
希薄化効果を有しないため、潜在株式調整後1株当たり当期純利益金額の算定に含めなかった潜在株式の概要	-	-

(重要な後発事象)

該当事項はありません。

【附属明細表】

【有形固定資産等明細表】

資産の種類	当期首残高 (千円)	当期増加額 (千円)	当期減少額 (千円)	当期末残高 (千円)	当期末減価 償却累計額 又は償却累 計額 (千円)	当期償却額 (千円)	差引当期 末残高 (千円)
有形固定資産							
建物	15,087	-	-	15,087	12,577	5,029	2,510
工具、器具及び備品	2,590	-	-	2,590	2,132	916	457
有形固定資産計	17,677	-	-	17,677	14,709	5,945	2,968
無形固定資産							
商標権	204	-	-	204	35	20	168
ソフトウェア	139,857	51,369	28,469	162,757	72,720	50,951	90,036
ソフトウェア仮勘定	1,121	72,257	51,369	22,008	-	-	22,008
無形固定資産計	141,182	123,627	79,838	184,970	72,756	50,971	112,214

(注) 当期増加額・減少額のうち主なものは次のとおりであります。

ソフトウェアの増加額	地域通貨プラットフォーム開発原価等	51,369千円
ソフトウェアの減少額	償却終了による減少	28,469千円
ソフトウェア仮勘定の増加額	地域通貨プラットフォーム開発原価等	72,257千円
ソフトウェア仮勘定の減少額	ソフトウェアへの振替額	51,369千円

【社債明細表】

該当事項はありません。

【借入金等明細表】

該当事項はありません。

【引当金明細表】

区分	当期首残高 (千円)	当期増加額 (千円)	当期減少額 (目的使用) (千円)	当期減少額 (その他) (千円)	当期末残高 (千円)
賞与引当金	42,790	57,050	42,215	574	57,050

(注) 賞与引当金の「当期減少額(その他)」は、支給見込額と実支給額の差額であります。

【資産除去債務明細表】

本明細表に記載すべき事項が財務諸表等規則第8条の28に規定する注記事項として記載されているため、資産除去債務明細表の記載を省略しております。

(2)【主な資産及び負債の内容】

流動資産

イ．現金及び預金

区分	金額(千円)
現金	-
預金	
普通預金	891,245
小計	891,245
合計	891,245

ロ．売掛金

相手先別内訳

相手先	金額(千円)
株式会社NTTドコモ	50,257
三井不動産株式会社	19,676
東京急行電鉄株式会社	17,620
トリンプ・インターナショナル・ジャパン株式会社	16,880
株式会社ジーユー	13,927
その他	84,074
合計	202,437

売掛金の発生及び回収並びに滞留状況

当期首残高 (千円)	当期発生高 (千円)	当期回収高 (千円)	当期末残高 (千円)	回収率(%)	滞留期間(日)
(A)	(B)	(C)	(D)	$\frac{(C)}{(A) + (B)} \times 100$	$\frac{(A) + (D)}{2} \div \frac{(B)}{365}$
227,419	1,613,968	1,638,949	202,437	89.0	48.6

(注) 当期発生高には消費税等が含まれております。

ハ．仕掛品

品目	金額(千円)
〇2〇関連事業	21,438
合計	21,438

流動負債  
イ．買掛金  
相手先別内訳

相手先	金額(千円)
株式会社クレオ	15,757
株式会社SUPINF	8,472
Amazon.com, Inc.	7,574
有限会社フィッシュグローヴ	6,498
レバレジーズ株式会社	5,788
その他	37,346
合計	81,437

(3)【その他】

当事業年度における四半期情報等

(累計期間)	第1四半期	第2四半期	第3四半期	当事業年度
売上高(千円)	375,398	643,795	1,105,817	1,493,352
税引前四半期(当期)純利益金額(千円)	65,657	75,491	161,064	211,539
四半期(当期)純利益金額(千円)	46,139	53,574	114,992	151,558
1株当たり四半期(当期)純利益金額(円)	8.38	9.73	20.87	27.48

(会計期間)	第1四半期	第2四半期	第3四半期	第4四半期
1株当たり四半期純利益金額(円)	8.38	1.35	11.13	6.61

(注) 当社は、平成29年5月1日付で普通株式1株につき2株の株式分割を行っておりますが、当事業年度の期首に当該株式分割が行われたと仮定し、1株当たり四半期(当期)純利益金額を算定しております。

## 第6【提出会社の株式事務の概要】

事業年度	毎年8月1日から翌年7月31日まで
定時株主総会	毎事業年度終了後3か月以内
基準日	毎年7月31日
剰余金の配当の基準日	毎年7月31日、毎年1月31日
1単元の株式数	100株
単元未満株式の買取り	
取扱場所	東京都中央区八重洲一丁目2番1号 みずほ信託銀行株式会社 本店証券代行部
株主名簿管理人	東京都中央区八重洲一丁目2番1号 みずほ信託銀行株式会社
取次所	-
買取手数料	株式の売買の委託に係る手数料相当額として別途定める金額
公告掲載方法	当社の公告は、電子公告により行います。 <a href="http://iridge.jp/">http://iridge.jp/</a> ただし、事故その他やむを得ない事由によって電子公告によることができない場合は、日本経済新聞に掲載します。
株主に対する特典	該当事項はありません。

(注) 当社の株主は、その有する単元未満株式について、次に掲げる権利以外の権利を行使することができない旨、定款に定めております。

- (1) 会社法第189条第2項各号に掲げる権利
- (2) 会社法第166条第1項の規定による請求をする権利
- (3) 株主の有する株式数に応じて募集株式の割当て及び募集新株予約権の割当てを受ける権利

## 第7【提出会社の参考情報】

### 1【提出会社の親会社等の情報】

当社は、金融商品取引法第24条の7第1項に規定する親会社等はありません。

### 2【その他の参考情報】

当事業年度の開始日から有価証券報告書提出日までの間に、次の書類を提出しております。

(1) 有価証券報告書及びその添付書類並びに確認書

事業年度（第8期）（自 平成27年8月1日 至 平成28年7月31日）平成28年10月26日関東財務局長に提出

(2) 内部統制報告書及びその添付書類

平成28年10月26日関東財務局長に提出

(3) 四半期報告書及び確認書

（第9期第1四半期）（自 平成28年8月1日 至 平成28年10月31日）平成28年12月13日関東財務局長に提出

（第9期第2四半期）（自 平成28年11月1日 至 平成29年1月31日）平成29年3月13日関東財務局長に提出

（第9期第3四半期）（自 平成29年2月1日 至 平成29年4月30日）平成29年6月12日関東財務局長に提出

(4) 臨時報告書

平成28年10月26日関東財務局長に提出

企業内容等の開示に関する内閣府令第19条第2項第9号の2（株主総会における議決権行使の結果）の規定に基づく臨時報告書であります。



## 第二部【提出会社の保証会社等の情報】

該当事項はありません。

## 独立監査人の監査報告書

平成29年10月20日

株式会社アイリッジ

取締役会 御中

### 有限責任監査法人トーマツ

指定有限責任社員  
業務執行社員 公認会計士 吉村 孝郎 印

指定有限責任社員  
業務執行社員 公認会計士 山本 恭仁子 印

当監査法人は、金融商品取引法第193条の2第1項の規定に基づく監査証明を行うため、「経理の状況」に掲げられている株式会社アイリッジの平成28年8月1日から平成29年7月31日までの第9期事業年度の財務諸表、すなわち、貸借対照表、損益計算書、株主資本等変動計算書、キャッシュ・フロー計算書、重要な会計方針、その他の注記及び附属明細表について監査を行った。

#### 財務諸表に対する経営者の責任

経営者の責任は、我が国において一般に公正妥当と認められる企業会計の基準に準拠して財務諸表を作成し適正に表示することにある。これには、不正又は誤謬による重要な虚偽表示のない財務諸表を作成し適正に表示するために経営者が必要と判断した内部統制を整備及び運用することが含まれる。

#### 監査人の責任

当監査法人の責任は、当監査法人が実施した監査に基づいて、独立の立場から財務諸表に対する意見を表明することにある。当監査法人は、我が国において一般に公正妥当と認められる監査の基準に準拠して監査を行った。監査の基準は、当監査法人に財務諸表に重要な虚偽表示がないかどうかについて合理的な保証を得るために、監査計画を策定し、これに基づき監査を実施することを求めている。

監査においては、財務諸表の金額及び開示について監査証拠を入手するための手続が実施される。監査手続は、当監査法人の判断により、不正又は誤謬による財務諸表の重要な虚偽表示のリスクの評価に基づいて選択及び適用される。財務諸表監査の目的は、内部統制の有効性について意見表明するためのものではないが、当監査法人は、リスク評価の実施に際して、状況に応じた適切な監査手続を立案するために、財務諸表の作成と適正な表示に関連する内部統制を検討する。また、監査には、経営者が採用した会計方針及びその適用方法並びに経営者によって行われた見積りの評価も含め全体としての財務諸表の表示を検討することが含まれる。

当監査法人は、意見表明の基礎となる十分かつ適切な監査証拠を入手したと判断している。

#### 監査意見

当監査法人は、上記の財務諸表が、我が国において一般に公正妥当と認められる企業会計の基準に準拠して、株式会社アイリッジの平成29年7月31日現在の財政状態並びに同日をもって終了する事業年度の経営成績及びキャッシュ・フローの状況をすべての重要な点において適正に表示しているものと認める。

#### 利害関係

会社と当監査法人又は業務執行社員との間には、公認会計士法の規定により記載すべき利害関係はない。

以上

(注) 1. 上記は監査報告書の原本に記載された事項を電子化したものであり、その原本は当社(有価証券報告書提出会社)が別途保管しております。

2. XBR Lデータは監査の対象には含まれていません。