

【表紙】

【提出書類】	有価証券報告書
【根拠条文】	金融商品取引法第24条第1項
【提出先】	北海道財務局長
【提出日】	平成29年9月26日
【事業年度】	第31期（自平成28年7月1日至平成29年6月30日）
【会社名】	株式会社ホープ
【英訳名】	HOB Co.,Ltd.
【代表者の役職氏名】	代表取締役社長 政場 秀
【本店の所在の場所】	北海道上川郡東神楽町14号北1番地
【電話番号】	(0166)83-3555
【事務連絡者氏名】	取締役経営管理部長 吉田 周史
【最寄りの連絡場所】	北海道上川郡東神楽町14号北1番地
【電話番号】	(0166)83-3555
【事務連絡者氏名】	取締役経営管理部長 吉田 周史
【縦覧に供する場所】	株式会社ホープ東京本部 (東京都江戸川区小松川三丁目3番2号) 株式会社東京証券取引所 (東京都中央区日本橋兜町2番1号)

## 第一部【企業情報】

## 第1【企業の概況】

## 1【主要な経営指標等の推移】

## (1) 連結経営指標等

回次	第27期	第28期	第29期	第30期	第31期
決算年月	平成25年 6月	平成26年 6月	平成27年 6月	平成28年 6月	平成29年 6月
売上高 (千円)	4,013,142	4,660,069	5,159,853	4,485,642	3,722,630
経常利益又は経常損失 (千円)	7,996	166,086	39,134	60,466	177,013
親会社株主に帰属する当期純利益又は親会社株主に帰属する当期純損失 (千円)	57,648	73,784	24,445	110,133	409,493
包括利益 (千円)	57,255	73,810	24,689	110,784	408,901
純資産額 (千円)	923,131	996,852	991,065	868,851	459,874
総資産額 (千円)	1,156,130	1,366,576	1,310,911	1,175,398	821,248
1株当たり純資産額 (円)	1,211.46	1,308.33	1,300.74	1,140.34	603.63
1株当たり当期純利益金額又は1株当たり当期純損失金額 (円)	75.65	96.83	32.08	144.55	537.48
潜在株式調整後1株当たり当期純利益金額 (円)	-	-	-	-	-
自己資本比率 (%)	79.8	72.9	75.6	73.9	56.0
自己資本利益率 (%)	-	7.7	2.5	-	-
株価収益率 (倍)	-	12.2	40.2	-	-
営業活動によるキャッシュ・フロー (千円)	60,539	263,271	108,175	15,177	165,676
投資活動によるキャッシュ・フロー (千円)	126,459	76,842	6,308	5,815	48,547
財務活動によるキャッシュ・フロー (千円)	21,321	190,303	30,380	11,551	61,647
現金及び現金同等物の期末残高 (千円)	387,194	383,319	454,805	452,615	300,040
従業員数 (名)	56	57	62	59	54
(外、平均臨時雇用者数)	(44)	(42)	(41)	(40)	(40)

(注) 1 売上高には、消費税等は含まれておりません。

2 潜在株式調整後1株当たり当期純利益金額については、第27期、第30期及び第31期は1株当たり当期純損失であり、また、潜在株式が存在しないため記載しておりません。第28期及び第29期は潜在株式が存在しないため記載しておりません。

3 第27期、第30期及び第31期の自己資本利益率及び株価収益率については、当期純損失であるため記載しておりません。

4 第28期において1株につき100株の株式分割を行いました。第27期の期首に当該株式分割が行われたと仮定し、1株当たり純資産額及び1株当たり当期純利益金額又は1株当たり当期純損失金額を算定しております。

5 従業員数は、就業人員数を記載しております。

6 従業員数欄の( )外書きは、臨時従業員の年間平均雇用人員数を記載しております。

## (2) 提出会社の経営指標等

回次	第27期	第28期	第29期	第30期	第31期
決算年月	平成25年 6月	平成26年 6月	平成27年 6月	平成28年 6月	平成29年 6月
売上高 (千円)	3,726,106	3,911,810	3,672,330	2,996,869	3,444,261
経常利益又は経常損失 (千円)	7,838	166,806	20,707	110,067	200,855
当期純利益又は当期純損失 (千円)	59,719	76,004	13,807	136,044	367,004
資本金 (千円)	421,250	421,250	421,250	421,250	421,250
発行済株式総数 (株)	7,620	762,000	762,000	762,000	762,000
純資産額 (千円)	918,533	994,475	950,434	802,310	435,822
総資産額 (千円)	1,126,232	1,291,119	1,175,634	1,034,735	783,605
1株当たり純資産額 (円)	1,205.42	1,305.21	1,247.41	1,053.00	572.05
1株当たり配当額 (円)	-	40	15	-	-
(うち1株当たり中間配当額)	(-)	(-)	(-)	(-)	(-)
1株当たり当期純利益金額又は1株当たり当期純損失金額 (円)	78.37	99.75	18.12	178.55	481.71
潜在株式調整後1株当たり当期純利益金額 (円)	-	-	-	-	-
自己資本比率 (%)	81.6	77.0	80.8	77.5	55.6
自己資本利益率 (%)	-	7.9	-	-	-
株価収益率 (倍)	-	11.8	-	-	-
配当性向 (%)	-	40.1	-	-	-
従業員数 (名)	36	35	38	35	37
(外、平均臨時雇用者数)	(33)	(32)	(30)	(32)	(34)

(注) 1 売上高には、消費税等は含まれておりません。

2 潜在株式調整後1株当たり当期純利益金額については、第27期、第29期、第30期及び第31期は1株当たり当期純損失であり、また、潜在株式が存在しないため記載しておりません。第28期は潜在株式が存在しないため記載しておりません。

3 第27期、第29期、第30期及び第31期の自己資本利益率、株価収益率及び配当性向については、当期純損失であるため記載しておりません。

4 第28期において1株につき100株の株式分割を行いました。第27期の期首に当該株式分割が行われたと仮定し、1株当たり純資産額及び1株当たり当期純利益金額又は1株当たり当期純損失金額を算定しております。

5 従業員数は、就業人員数を記載しております。

6 従業員数欄の( )外書きは、臨時従業員の年間平均雇用人員数を記載しております。

2【沿革】

年月	事項
昭和62年6月	現代表取締役会長 高橋巖が北海道上川郡東神楽町において株式会社ホープを設立
昭和62年10月	寒冷地作物研究所（北海道上川郡東神楽町、現生産事業部）を開設し、各地の農業協同組合等からの組織培養技術を使った研究の受託開始
平成元年6月	北海道網走市に網走事業所（後の網走物流センター）を開設、併設研究農場においていちご栽培開始（奈良県品種：「サマーベリー」）
平成5年11月	四季成性いちご「セリーヌ」が種苗法品種登録される（登録番号第3754号）
平成7年3月	四季成性いちご「ベチカ」が種苗法品種登録される（登録番号第4293号）
平成9年9月	業務用いちご卸の株式会社西村（千葉県四街道市）を子会社化（全株取得）し、首都圏における業務用いちごの通年供給を開始〔同社の事業内容…いちご果実・青果の卸売、青果物の一次加工、洋菓子小売〕
平成10年7月	北海道産業務用夏秋いちごの物流基地といちご苗の保管冷蔵庫として東神楽物流センター（北海道上川郡東神楽町）を新設
平成10年7月	ベチカ生産産地の本格的な全国拡大へ向けて東北地方へ苗の供給開始
平成10年11月	夏秋いちご栽培の研究開発を目的として中富良野研究農場（北海道空知郡中富良野町）を開設
平成11年7月	夏秋いちご栽培の研究開発を目的として東神楽研究圃場（北海道上川郡東神楽町）を開設
平成12年11月	事業拡大にともない、いちご苗の保管量拡大をはかるため東神楽物流センターの冷蔵・冷凍保管庫を増設
平成13年7月	クールコンテナを利用することで、低温管理が可能な振動の少ない輸送システムを確立
平成13年10月	業務用いちごの製販一体化を目的に株式会社西村を吸収合併し、同社葛西事務所を東京本部（東京都江戸川区）として開設、群馬工場（青果物の一次加工）及び洋菓子小売店舗2店舗を継承
平成13年11月	業務用いちごの首都圏販売における物流基地として新木場物流センター（東京都江東区）を開設
平成13年12月	群馬工場（青果物の一次加工）を閉鎖
平成15年4月	関西圏への販売体制の強化を目的として大阪出張所（大阪府豊中市）を開設
平成15年4月	網走地区におけるベチカ栽培の研究目的達成により、網走研究農場設備を売却
平成15年12月	四季成性いちご「エスポ」を種苗登録申請する（出願番号第16485号）
平成17年8月	株式会社ジャスダック証券取引所に株式を上場
平成18年4月	関西以西への営業展開拠点として明確にするため「大阪出張所」を「大阪事業所」へと格上
平成18年12月	四季成性いちご「エスポ」が種苗法品種登録される（登録番号第14538号）
平成19年5月	「大阪事業所」を兵庫県（神戸市）へ移転し、「関西事業所」と名称を変更
平成19年12月	四季成性いちご「ベチカプライム」（出願番号第21817号）「ベチカサンタ」（出願番号第21816号）を種苗登録申請する
平成20年4月	物流子会社「株式会社エス・ロジスティックス」を設立
平成20年5月	洋菓子小売店1店舗を閉鎖（江戸川台店）
平成20年8月	洋菓子小売店1店舗を閉鎖（夏見店）
平成22年3月	四季成性いちご「ベチカサンタ」が種苗法品種登録される。（登録番号第19206号）
平成22年4月	ジャスダック証券取引所と大阪証券取引所が合併したことに伴い、大阪証券取引所JASDAQに上場
平成22年5月	四季成性いちご「ベチカプライム（品種登録名ベチカピュア）」が種苗法品種登録される。（登録番号第19528号）
平成22年5月	関西以西への販売供給体制を整えるために鳥栖営業所（佐賀県鳥栖市）を開設
平成24年5月	輸入青果物を扱う子会社「株式会社ホープ21」を設立
平成25年5月	鳥栖営業所（佐賀県鳥栖市）を閉鎖
平成25年6月	網走物流センターを売却
平成25年7月	東京証券取引所と大阪証券取引所の統合に伴い、東京証券取引所JASDAQ（スタンダード）に上場
平成25年12月	株式会社ジャパンポテトの全株式を取得し子会社化
平成26年8月	四季成性いちご「ベチカエバー」（出願番号第29431号）「ベチカほのか」（出願番号第29432号）を種苗登録申請する
平成28年10月	子会社の「株式会社ホープ21」と「株式会社ジャパンポテト」を吸収合併する
平成29年3月	東京本部及び新木場物流センターを東京都江戸川区小松川に移転
平成29年6月	四季成性いちご「ベチカエバー」及び「ベチカほのか」がそれぞれ種苗法品種登録される（登録番号第26015号、第26016号）

### 3【事業の内容】

#### (1) 当社グループの事業内容

当社は、「いちご」という農産物において、新しい品種の研究開発から始まり、苗の生産販売から収穫した果実の販売までの全てを行っており、1年365日、洋菓子メーカー等に対して国産いちごを供給しております。

国内で広く一般的に販売されている「とちおとめ」等のほとんどのいちごは、いちごの中でも一季成性といわれる品種であり、品種特性により収穫時期は主に冬から春に限られます。そのため、夏秋期には一部国産いちごの収穫はあるものの、現在夏秋期に販売されているいちごの大部分はアメリカ合衆国から輸入されたものであり、そのため、ケーキにのっているいちごにも輸入品が使用されております。

当社では、四季成性いちご<sub>1</sub>「ペチカサンタ」(平成22年3月 品種登録)「ペチカプライム」(平成22年5月 品種登録 品種登録名ペチカピュア)、「コア」(平成29年6月品種登録 品種登録名ペチカエパー)、「夏瑞/なつみずき」(平成29年6月品種登録 品種登録名ペチカほのか)の自社品種を有しており、苗の生産及び農家への販売、生産農家で収穫したいちごの仕入及び洋菓子メーカーへの販売までの全てを行うというビジネスモデルを構築しております。この自社品種により、洋菓子メーカーの「夏秋期にも国産いちごを使いたい」という要望にこたえ、1年を通して安定した国産いちごを供給できる体制を構築しております。

この体制を支えているのは、夏秋期に収穫できる自社品種であり、その自社品種苗を均一無病苗<sub>2</sub>として量産化できるバイオテクノロジー技術であります。

当社では、いちご以外にも、これまでに構築してきたバイオテクノロジー技術を用いて、その他の苗の研究開発や生産・販売も行っており、また、自社品種の栽培に必要な機器や資材及び収穫した果実の梱包用資材の販売も行っております。さらに、洋菓子メーカー等へケーキ素材となるいちご以外の果物等の販売も行っております。

- 1 いちごには、花芽形成(花となる芽のもとが作られること)に一定の条件を必要とする一季成性いちごと条件を必要としない四季成性いちごがあります。一般に知られているいちごの多くは一季成性いちご(とちおとめ等)であり、一定の条件が整ってはじめて花芽が形成され、果実ができます。一方、四季成性いちごは花芽形成に条件を必要としないため、一年中栽培が可能であります。
- 2 親苗と同じ遺伝子情報を持ち、ウイルスや病原菌に汚染されていない苗のことであります。

平成28年10月1日付で連結子会社であった株式会社ホープ21及び株式会社ジャパンポテトを吸収合併いたしました。これにより、当社グループは、当社(株式会社ホープ)と連結子会社1社(株式会社エス・ロジスティックス)で構成されております。報告セグメントは、いちご果実・青果事業、種苗事業、馬鈴薯事業及び運送事業の4つのセグメントとなります。

当社グループの事業内容及び当社と連結子会社の当該事業に係る位置付けは次のとおりであります。

#### (いちご果実・青果事業 当社)

当社がいちご果実(自社品種いちご果実・その他いちご果実)、青果及び農業用生産・出荷資材の仕入販売を行っております。

#### (種苗事業 当社)

当社が自社品種のいちご苗を生産し、生産農家へ販売しております。また、いちご以外の種苗についても、食用ヨリなどの生産を受託し販売を行っております。

#### (馬鈴薯事業 当社)

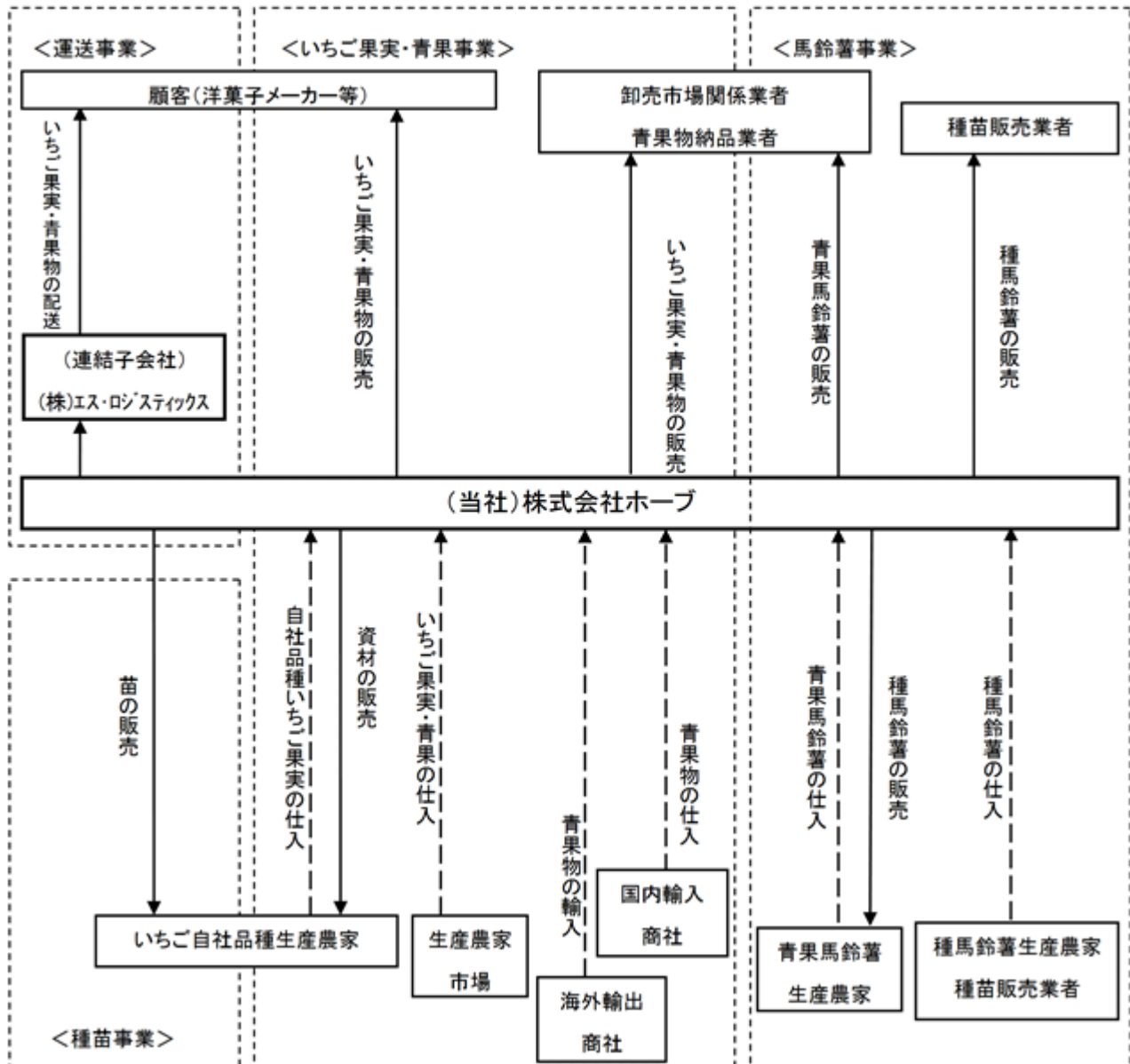
当社が種馬鈴薯の生産販売及び仕入販売と、青果馬鈴薯の仕入販売が主な事業となっております。

#### (運送事業 株式会社エス・ロジスティックス)

株式会社エス・ロジスティックスが、当社の商品等を中心とした配送業務を行っております。

以上に記載した事項を事業系統図によって示すと次のとおりであります。

[事業系統図]



## (2) 四季成性いちご

### 一季成性と四季成性

一般に知られている「いちご」は、秋になって日照時間が短くなり、気温が低下してくると花芽形成（花となる芽のもとが作られること）されます。その後、冬になってさらに気温が下がると休眠状態となり、春になり気温の上昇とともに休眠から覚めて、成長し、花が咲き、果実となります。八百屋あるいはスーパーマーケット等で広く一般的に販売されている「とちおとめ」等のほとんどのいちごが、この花芽形成の条件（夜の長さが12時間以上となる日が連続するという短日条件、あるいは温度の低下という低温条件）を必要とする一季成性品種のいちごであります。そのため、国産いちごの主な収穫時期は、概ね12月（クリスマスの需要にあわせて人工的に必要な条件を作って収穫時期を早めたもの）から5月頃までとなっております。

一方、四季成性品種は、花芽形成に日照時間の長短や低温であるという条件を必要としないため、一季成性品種と違い一年中栽培収穫が可能であります。

当社の自社品種「ペチカプライム」「ペチカサンタ」「コア」「夏瑞/なつみずき」は、この四季成性品種のいちごであり、一年中栽培収穫が可能であります。しかしながら、当社では一季成性いちごが収穫できず国産いちごの端境期となる5月から11月の夏秋期に自社品種の収穫時期を設定しております。

業務用<sub>1</sub>に使われる国産いちごの出荷量が少ない夏から秋にかけて、当社の品種は、国産夏秋いちごとして付加価値を高めております。

- 1 洋菓子メーカー等でケーキのトッピング用あるいはスポンジのサンド用として使用されるいちごのことであります。スーパーマーケット等で販売されているいちご（生食用いちご）と同じものですが、ケーキの上を飾るため、食味・食感だけでなく、大きさ、形状、色艶、スレ・あたり（手で触れたり、いちご同士あるいは他のものと擦れたりあたりすることによって、いちごの表面にできる小さなピンクに変色した部分）などの傷の有無等、各メーカーごとに厳しい規格があります。

### 自社品種の特徴

いちごに関して重要なことは、生産農家にとっては病虫害に対する耐性があり、作りやすく、収穫量・生産性に優れていることであり、消費者にとっては、安心・安全であり、なおかつ、食味・食感、甘みと酸味のバランス、香り、円錐形の形状、色艶のどれもが水準以上であることであります。また、洋菓子メーカーは、消費者のニーズに合わせながら、必要なサイズ（大きさ）のものを必要な量だけ安定的に供給されることを望んでおります。当社の品種は、こうしたどの要望にも応えうる品種であると考えております。

自社品種は、四季成性が強く季節を問わず安定して花芽を形成するため、安定的に連続して果実を収穫することができます。さらに、苗の定植時期によって収穫時期をコントロールしやすく多様な作型で栽培できるため、生産農家にとって生産作物の計画に組みやすい品種です。

また、食味・食感の良さ、豊かな香り、鮮やかな果色、きれいな円錐形をした果形、輸送性に問題がない程度の適度な果皮の硬さ等高い水準の果実品質を有しております。

## (3) 事業の特徴

当社の事業の特徴は、「いちご」という農産物において、育種<sub>1</sub>から苗の生産・販売、栽培指導、果実の仕入・販売までのそれぞれの事業において特徴、優位性を持っているだけではなく、川上から川下までの事業を行うことで、それらが有機的に結びついて、当社の総合力として発揮されていることにあります。

また、この総合力は、生産農家や洋菓子メーカー等とのつながりによって補強され、いちご果実の生産者側及び消費者側それぞれの情報を的確に吸収し、ニーズに合った情報をそれぞれに還元できることにもつながっております。

当社は、自社品種を作り上げた培養技術、さらに自社品種を基盤に展開してきたトータルサービスが当社の特徴であると考えております。

- 1 交配などにより新しい形質を持つ品種を作り出すことであります。

### 育種（種苗の研究開発）

当社は、研究開発の結果、平成22年3月に「ペチカサンタ」（品種登録番号 第19206号）、平成22年5月に「ペチカプライム」（品種登録名ペチカピュア 品種登録番号 第19528号）、さらに平成29年6月に「コア」（品種登録名ペチカエパー 品種登録番号 第26015号）、「夏瑞/なつみずき」（品種登録名ペチカほのか 品種登録番号 第26016号）の品種登録をそれぞれ行いました。

これらの育種過程で培われた技術を駆使し、中富良野研究農場及び東神楽研究圃場の研究農場においてさらなる新品种の開発を鋭意進めております。

## 種苗生産（組織培養<sup>1</sup>）

### ・組織培養技術

当社は、バイオテクノロジーのひとつである植物組織培養技術を使い、優良な均一無病苗<sup>2</sup>を短期間で大量に作り出す技術を有しております。この苗増殖技術によって、当社の自社品種苗を生産し、販売しております。組織培養による増殖技術は、近年実験室段階では急速に進歩しましたが、変異が多発しやすくまた馴化<sup>3</sup>の効率が低い等の問題から、商業的技術として確立されたものは多くはなく、商業ベースにのっているものは限られております。当社では、いちごはもとよりアルストロメリア、ユリ、クロユリ、アヤメ、胡蝶蘭、カトレア、ジャガイモ、ヤマイモ、アスパラガス、ニンニク、ニラ等の多様な植物についての増殖技術を確立しており、ユリについては、現在も苗生産を受託しており、組織培養技術を使って苗を増殖し、生産販売しております。

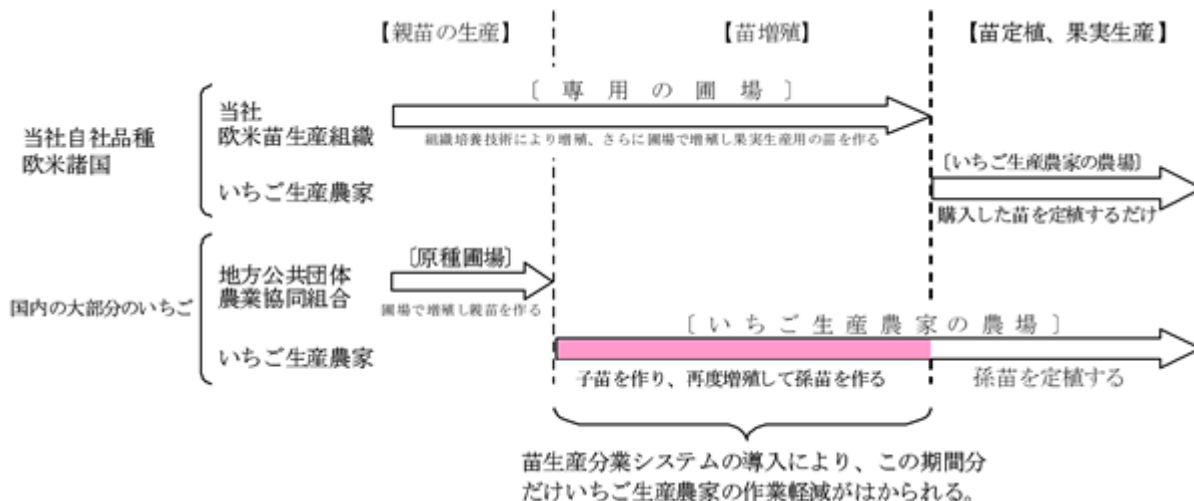
### ・苗生産の分業システム

国内のいちごの主要産地では、原苗を生産する段階から圃場増殖を繰り返しているため、ウイルス等への感染など病虫害が発生する可能性が高くなり、苗質劣化の問題が年々増大しております。

また、いちごの生産に限らず、農作業の軽減化及び効率化が強く求められておりますが、国内のいちご生産農家の多くは、都道府県等の地方公共団体あるいは農業協同組合から病虫害に罹患していない健康な苗を親苗として購入し、自前の農場施設内で栽培しながら増殖させ、これを2年繰り返し、増えた子苗を果実生産用の苗として使用しております。いちご生産農家は、果実生産だけではなく苗生産の期間も合わせると1年365日毎日いちごの栽培に係わっていることとなります。

欧米諸国では、いちご生産農家が苗を購入し、増殖することなくそのまま果実生産用に使用する苗生産分業システムが広く一般的に普及しております。当社の自社品種苗においても、果実生産用の苗として、優良な均一無病苗を生産農家が必要とするときに、必要な数量だけ提供する苗生産分業システムを確立しており、生産農家の作業負担軽減に大きく貢献しております。

- 1 植物の細胞あるいは葉、茎、根や芽などの器官を無菌的に培養することでありませう。
- 2 親苗と同じ遺伝子情報を持ち、ウイルスや病原菌に汚染されていない苗のことでありませう。
- 3 環境に馴れ、順応することでありませう。組織培養の苗は培養容器の中で生育したため、容器から出した際に温度や湿度の変化に対応できず、枯死する場合があります。そこで、温度や湿度の変動をできるだけ抑えた条件で外気に触れさせる必要があります。



### いちごの栽培研究及び栽培指導

当社は、夏秋期におけるいちごの栽培生産技術の向上をはかるために、中富良野研究農場及び東神楽研究圃場において、自社品種の栽培研究を継続して行っております。

自社品種の生産の主力は全国各産地の生産農家でありませう。

当社では、いちご栽培のプロフェッショナルである従業員が中心となっており、全国各地の自社品種生産産地に向き、各生産農家の栽培・生育状況を実際に目で確認して、きめ細かく的確に助言、指導を行っております。この指導により、生産農家の収穫実績は上がっており、信頼も得られ、当社にとっても規格の統一された優良ないちごが安定的に入荷されるようになってきております。



## いちご果実・青果の販売

### ・ 通年安定供給

当社は、国産業務用いちごの販売に関して、自社品種を販売する夏秋期だけではなく、夏秋期以外の時期も含め最高の品質のものを1年間安定して供給すること、1年365日対応することを原則としております。そのため、当社は、夏秋期以外の冬から春にかけてのシーズンには全国のいちご産地からその時期における最高品質のいちご（とちおとめなど）を買付け、販売しております。

冬から春にかけてのシーズンには生食用いちごが豊富に生産出荷されているため、当社としても業務用いちごを確保することは比較的容易であります。夏秋期においてはいちごの生産自体が少なくなるため、自社品種の生産出荷量を夏秋期を通じて安定して確保することが重要となっております。

当社の特色は、自社品種の苗を販売して終わるのではなく、その成果である果実を買付け販売することで、国産いちごの流通量が少なくなる夏秋期に国産いちごを安定供給でき、冬から春にかけてのいちごのシーズンと合わせ、業務用国産いちごの通年安定供給ができることとなります。

### ・ 輸送技術

一般にいちご果実は、30℃を超える高温に弱く、また果皮がやわらかいため衝撃にも弱く、夏秋期の栽培、輸送にはあまり適しておりません。しかし当社は、夏秋期の業務用国産いちごがほとんどなかった十数年前から、この夏秋期に生産、販売を行っており、夏秋期において特に顕著に現れる諸問題を解決するため、輸送技術の研究に力を注いでまいりました。

その結果、生産農家から洋菓子メーカー等までの物流を簡素化し、また、クールコンテナ等を利用することで、低温管理され、なおかつ振動の少ない輸送システムを実現いたしました。さらに、スレ・あたり<sub>1</sub>を防ぐ一段トレーソフトパック<sub>2</sub>の採用により、高品質を保持した長距離流通を実現しております。当社では、全産地の自社品種について一段トレーソフトパックを採用しており、自社品種以外のいちごについても、産地の協力を得て一段トレーソフトパックに切替えております。

こうした研究、努力により、当社は、業務用としての国産いちごを冬から春にかけてだけでなく、一年中安定して供給できるような産地・流通・販売のシステム構築に成功しております。

### ・ その他の果実、青果の販売

当社は、いちご以外にもブルーベリー、バナナ、キウイ、メロン等の洋菓子の材料となる果物や野菜の卸売りも手がけております。これらの青果は、いちご果実の販売先と重複するため、新たな輸送手段、及び輸送ルートを構築する必要がなく、販売先数の増加とともに、今後も当社の収益拡大に期待ができます。

- 1 手で触れたり、いちご同士あるいは他のものと擦れたりあたったりすることによって、いちごの表面にできる小さなピンク色に変色した部分のことであります。
- 2 やわらかい材質のトレーにそれぞれのいちごの規格に合わせた窪みをつけた梱包用資材であります。この窪みの中にいちごを並べて輸送することでスレ・あたりを防ぐことができます。

## 種馬铃薯等の生産販売

日本国内に一般流通している品種「男爵」「メークイン」等の種馬铃薯、青果馬铃薯の仕入販売はもとより「シンシア」「アローワ」「サッシー」等の海外オリジナル品種の国内販売権を有し、種馬铃薯を委託生産し、販売しております。

#### 4【関係会社の状況】

名称	住所	資本金 (千円)	主要な事業の内容	議決権の所有 割合(%)	関係内容
(連結子会社) 株式会社 エス・ロジスティックス	埼玉県川口市	40,000	運送事業	100	資金の援助 当社商品の運送業務 役員の兼任あり

- (注) 1 主要な事業の内容欄には、セグメントの名称を記載しております。  
2 株式会社エス・ロジスティックスの登記上の所在地は北海道上川郡東神楽町であります。  
3 連結子会社であった株式会社ホープ21及び株式会社ジャパンポテトは、平成28年10月1日付で吸収合併しております。

## 5【従業員の状況】

### (1) 連結会社の状況

(平成29年6月30日現在)

セグメントの名称	従業員数(名)
いちご果実・青果事業	20 (18)
種苗事業	6 (8)
馬鈴薯事業	3 (-)
運送事業	16 (6)
全社(共通)	9 (8)
合計	54 (40)

- (注) 1 従業員数は就業人員であります。  
2 従業員数欄の( )外書きは、臨時従業員の年間平均雇用人員であります。  
3 全社(共通)として記載されている従業員数は、特定のセグメントに区分できない管理部門に所属しているものであります。

### (2) 提出会社の状況

(平成29年6月30日現在)

従業員数(名)	平均年齢(歳)	平均勤続年数(年)	平均年間給与(円)
37 (34)	37.8	9.3	4,070,892

セグメントの名称	従業員数(名)
いちご果実・青果事業	20 (18)
種苗事業	6 (8)
馬鈴薯事業	3 (-)
全社(共通)	8 (8)
合計	37 (34)

- (注) 1 従業員数は就業人員(当社から社外への出向者を除く)であります。  
2 平均年間給与は、賞与及び基準外賃金を含んでおります。  
3 従業員数欄の( )外書きは、臨時従業員の年間平均雇用人員であります。  
4 全社(共通)として記載されている従業員数は、特定のセグメントに区分できない管理部門に所属しているものであります。

### (3) 労働組合の状況

当社に労働組合はありませんが、労使関係は円満に推移しております。

## 第2【事業の状況】

### 1【業績等の概要】

#### (1)業績

当連結会計年度におけるわが国経済は、政府の経済政策や金融政策を背景に緩やかな回復傾向が見られましたが、アジア新興国の景気減速やイギリスのEU離脱問題、アメリカ新政権の政策の国内景気への影響等により、依然として先行き不透明な状況が続いております。

このような状況の中、主力であるいちご果実・青果事業におきましては、昨年9月の全国的な日照不足を端緒とする天候不順が特に上半期の業績に悪影響を及ぼしました。また、馬鈴薯事業におきましては、昨年4月の熊本地震、昨年8月の北海道での台風被害による影響を大きく受けた年度となりました。

この結果、当連結会計年度の業績は、売上高は3,722,630千円（前期比17.0%減少）、営業損失は183,269千円（前期は営業損失68,752千円）、経常損失は177,013千円（前期は経常損失60,466千円）となりました。また、固定資産の減損損失による特別損失を計上したため、親会社株主に帰属する当期純損失は409,493千円（前期は親会社株主に帰属する当期純損失110,133千円）となりました。

当連結会計年度の当社グループが営む事業は、いちご果実・青果事業、種苗事業、馬鈴薯事業、運送事業の4事業となっております。

セグメントの業績は次のとおりであります。

#### (いちご果実・青果事業)

いちご果実・青果事業の主力商品は業務用いちご果実であります。夏秋期は自社品種いちごと輸入いちごを、その後は国産促成いちご（とちおとめ、さがほのかなど）を主に販売しております。

当連結会計年度は、自社品種「ペチカプライム」「ペチカサンタ」に加え、新品種「ペチカほのか」（商品名「夏瑞／なつみずき」）の販売を本格的に開始し、いちご果実及びその他青果物の販売拡大に努めてまいりました。夏秋期におきましては、他品種を含めて7月中下旬頃に出荷量がピークを迎えることで、一時的に供給過剰となる傾向があることを想定し、業務用だけでなく、加工用などの新たな販路の開拓を行うとともに、食味の良い新品種「ペチカほのか」（商品名「夏瑞／なつみずき」）を生食用として積極的に販売展開してまいりました。しかしながら、業務用の販売数量の減少と9月の自社品種の出荷数量の落ち込みによって、販売数量の抑制を余儀なくされました。さらに10、11月の出荷数量も9月の全国的な日照不足の影響で回復せず、売上高、利益ともに前年を下回りました。

最需要期となるクリスマス期におきましては、促成いちごの定植時期となる9月の極端な日照不足が初期生育に影響し、市場への入荷量が例年に比べ少なく、いちご市場相場価格が高騰いたしました。これにより取引先への販売価格が上昇し、売上高は前年より増加しましたが、クリスマス期以降も小玉サイズを中心に高値傾向は続き、固定価格での販売先に対する利益が大幅に減少いたしました。年明け以降1～6月の販売数量、売上高はほぼ前年並みとなり、利益については前年に比べ増加いたしました。12月までの利益の落ち込みが累計期間の業績に大きく響く結果となりました。

その他青果物につきましては、取扱量の減少により、売上高、利益とも前年を下回ることとなりました。

この結果、当連結会計年度におけるいちご果実・青果事業の売上高は3,146,924千円（前期比0.1%増加）、営業損失は29,015千円（前期は営業利益9,712千円）となりました。

#### (種苗事業)

種苗事業は、自社いちご品種の「ペチカプライム」と「ペチカサンタ」に加えて、新品種の「ペチカほのか」と「ペチカエバー」を含めた4品種の種苗を生産販売しております。自社いちご品種苗の販売先となる生産者は、栽培契約に基づいて、生産するいちご果実を当社に出荷しております。

当連結会計年度におきましては、新品種「ペチカエバー」の種苗生産販売が始まり、産地栽培指導に一段の力を入れて取り組んでまいりました。しかしながら、生産者の高齢化や後継者不足の影響による栽培休止や規模縮小により、自社品種の種苗販売本数は、前期に比べて約10%の減少となりました。利益につきましては経費の圧縮に努めたことにより前期を上回りました。

この結果、当連結会計年度における種苗事業の売上高は42,046千円（前期比6.8%減少）、営業利益は8,332千円（前期比30.2%増加）となりました。

#### (馬鈴薯事業)

馬鈴薯事業は、主に種馬鈴薯の生産販売、仕入販売と、青果馬鈴薯の仕入販売からなり、主要売上品である種馬鈴薯には、秋から春にかけて販売する春作と夏に販売する秋作の2体系がありますが、そのメインは春作種馬鈴薯です。

当連結会計年度は、昨年4月に熊本地震が発生し、さらに北海道が昨年8月に台風や大雨による被害を受けたため、主な馬鈴薯の仕入産地で生産量が減少いたしました。このために馬鈴薯の仕入を十分に行うことができなかったことに加え、昨年10月に100%子会社であった株式会社ジャパンポテトを吸収合併したことによる馬鈴薯事業運営体制変更の影響もあり、売上高、利益ともに前期を下回ることとなりました。

この結果、当連結会計年度における馬鈴薯事業の売上高は450,442千円（前期比62.8%減少）、営業損失は17,043千円（前期は営業利益60,822千円）となりました。

#### (運送事業)

運送事業は、株式会社エス・ロジスティックスが行っております。関東圏を中心とした事業展開で、当社の商品配送を中核としつつ、一般荷主からの配送業務受託を積極的に推進して売上増加を図ってまいりました。

また、利益面につきましては、自社配送原価を抑制し、提携業者並びに共同配送業者を効率的かつ積極的に運用することで利益の確保に努めてまいりましたが、当連結会計年度におきましては、荷主のコスト削減の一環とした、配送コースの集約などがあり、売上高、利益を減少させることとなりました。

この結果、当連結会計年度における運送事業の売上高は83,217千円(前期比4.0%減少)、営業利益は19,594千円(前期比5.5%減少)となりました。

(2) キャッシュ・フロー

当連結会計年度における現金及び現金同等物（以下「資金」という）は、期首残高から152,575千円減少し、当連結会計年度末現在において300,040千円となりました。

当連結会計年度における各キャッシュ・フローの状況とそれらの要因は次のとおりであります。

（営業活動によるキャッシュ・フロー）

当連結会計年度における営業活動の結果使用した資金は165,676千円（前期は15,177千円の取得）となりました。これは主に、現金支出を伴わない減損損失229,949千円があったものの、税金等調整前当期純損失408,020千円があったことによるものであります。

（投資活動によるキャッシュ・フロー）

当連結会計年度における投資活動の結果使用した資金は48,547千円（前期は5,815千円の使用）となりました。これは主に、有形固定資産の取得による支出43,075千円があったことによるものであります。

（財務活動によるキャッシュ・フロー）

当連結会計年度において財務活動の結果取得した資金は61,647千円（前期は11,551千円の使用）となりました。これは主に、長期借入による収入65,000千円によるものであります。

## 2【生産、受注及び販売の状況】

### (1) 生産実績

当連結会計年度の生産実績をセグメントごとに示すと、次のとおりであります。

セグメントの名称	当連結会計年度 (自 平成28年7月1日 至 平成29年6月30日)	前年同期比(%)
種苗事業(千円)	29,887	99.3
馬鈴薯事業(千円)	5,274	48.7
全社(千円)	18,967	188.6
合計(千円)	54,130	106.2

- (注) 1 金額は当期製品製造原価によっております。  
2 全社の記載額は、新品種の開発及び栽培方法の研究のため研究圃場を有しており、研究開発段階で生産されたいちご果実を販売しているための製品製造原価であります。  
3 上記の金額には、消費税等は含まれておりません。

### (2) 仕入実績

当連結会計年度の仕入実績をセグメントごとに示すと、次のとおりであります。

セグメントの名称	当連結会計年度 (自 平成28年7月1日 至 平成29年6月30日)	前年同期比(%)
いちご果実・青果事業(千円)	2,621,563	101.3
馬鈴薯事業(千円)	409,687	39.6
合計(千円)	3,031,250	83.7

- (注) 1 セグメント間取引については、相殺消去しております。  
2 上記の金額には、消費税等は含まれておりません。

### (3) 受注実績

当社は見込み生産を行っているため、該当事項はありません。

### (4) 販売実績

当連結会計年度の販売実績をセグメントごとに示すと、次のとおりであります。

セグメントの名称	当連結会計年度 (自 平成28年7月1日 至 平成29年6月30日)	前年同期比(%)
いちご果実・青果事業(千円)	3,146,924	100.1
種苗事業(千円)	42,046	93.2
馬鈴薯事業(千円)	450,442	37.2
運送事業(千円)	83,217	96.0
合計(千円)	3,722,630	83.0

- (注) 1 セグメント間取引については、相殺消去しております。  
2 上記の金額には、消費税等は含まれておりません。

### 3【経営方針、経営環境及び対処すべき課題等】

#### (1) 経営方針

当社の社名ホープ「HOB」は、「Horticultural Biotechnology（施設園芸の生命科学技術）」及び「Hokkaido Biotechnology（北海道の生命科学技術）」の2つのことから名付けられており、「研究室の中だけで行われていた組織培養のバイオテクノロジー技術を実際の農業の中で活かしていこう、そのバイオテクノロジー技術を活かすことで北海道の農業を活性化させる一助となろう」という想い、「バイオテクノロジー技術を北海道の大地に根付かせよう」というのが、当社の出発点でありました。

当社はバイオテクノロジー技術を使って苗を生産し、その苗を販売するということから、さらに収穫された果実を販売するところまで事業分野は広がっております。

当社グループは、農業を基盤とし農業に立脚しながらも、農業そのものを事業として行っていくのではなく、農業生産者と消費者をつなぐかけ橋となり、当社の有する種苗、技術、情報を積極的に提供していくことによって、農業の活性化に寄与していくことを事業の根幹としております。今後も、当社の原点「バイオテクノロジーをラボラトリーからフィールドへ」、そして「消費者とともに日本の農業を考え、農業活性化の一助を担う」心積もりを経営の根幹をなす経営理念として捉えていきたいと考えております。

#### (2) 当社を取巻く環境

##### 国内農業の現状

国内農業については、依然として厳しい状況が続いております。農作物の価格は低落傾向にあり、原油価格の高騰は農業用資材コストに反映されることとなり、国内農業生産者の所得も減少しております。また後継者不足、高齢化が言われ、農業生産者の減少といった現状に直面しているものと認識しております。

一方、農産物の輸入自由化が進み、海外から様々な農産物が安価で入ってくるようになり、輸入量は増大し、国内農産物の自給率は依然として低いまま推移しております。

しかしながら、最近の食の問題から消費者の安全、安心志向は強まり、国産の農産物に対する消費者の関心は高まっており、より良いものあるいは安全、安心という付加価値農産物を作る動きもあります。また新規就農者や農業生産法人を積極的に設立する動きも増え、企業が農業ビジネスへ参入するなどの変化が生じております。

##### 業務用いちごの現状

いちごは、農業生産物の中では極めて付加価値の高い作物と言われております。しかし、いちごは高い鮮度が要求され、衝撃、高温等の環境変化に弱いため、輸送や長期保存が難しい農業生産物であります。

現在、業務用いちごは、概ね12月から5月頃までは栃木県や福岡県を中心とした一季成性いちご<sup>1</sup>が中心となっております。また6月から11月まではアメリカ産輸入いちごが大部分を占めており、平成28年の輸入量は約2.9千トン（大部分が6月から11月までの6か月間に輸入される）であります。

アメリカ産輸入いちごは、一般に、国産に比べ食味、食感に大きく劣ると言われており、果皮が硬く、輸送性が高いため、国産いちごの供給量が少ない夏から秋にかけて、業務用として国内に入ってきております。

- 1 いちごには、花芽分化形成（花となる芽のもとが作られること）に一定の条件を必要とする一季成性いちごと条件を必要としない四季成性いちごがあります。一般に知られているいちごの多くは一季成性いちごであり（とちおとめ等）、一定の条件（夜の長さが12時間以上となる日が連続する短日条件と温度の低下という低温条件）が整ってはじめて花芽が形成され、果実ができます。



### (3) 当社グループの対処すべき課題

#### いちご果実・青果事業の収益確保

当社は、夏秋期において自社いちご品種販売を中心にしております。平成26年には、新品種2品種（「ペチカほのか」・「ペチカエバー」）の品種登録申請を行い、平成29年に品種登録を完了いたしました。

近年、他品種を含めた夏秋いちごの栽培面積が全国的に拡大したことにより、出荷量がピークを迎える7月下旬頃に一時的に供給過剰となる傾向が続いております。この状況を受け、業務用途以外の新たな販路の開拓を課題としておりました。

新品種「ペチカほのか」は、平成28年より本格的に生産が始まり、北海道で生産されたものを商品名「夏瑞／なつみずき」として販売を開始しております。本品種は食味の良さが最大の特長で、これまでになかった夏場の生食用市場を開拓できる画期的な品種であります。この特長を活かし、業務用に加え、夏秋期の生食用市場の開拓並びに「夏瑞／なつみずき」のブランド力の向上に努めてまいります。

新品種「ペチカエバー」は商品名を「コア」とし、平成29年より本格的に生産を開始しております。本品種は収量性が高く、本品種の導入により、促成いちごの端境期及び夏秋いちごの品薄となる時期の出荷量の確保を図ります。今後はこの新品種2品種を展開することで、夏秋期におけるいちご果実の収益確保に繋げてまいります。

また、促成いちご販売時期においては、適正な数量の仕入、及び品質向上に向けた仕入体制をより一層強化し、利益の改善を図ります。

さらに、顧客への配送の効率化を図ることで運送費を削減し、事業全体としての利益の確保に努めます。

#### 種苗事業の収益拡大

これまで夏秋期に生産されるいちごは主に業務用として使用され、冬春期のように生食用の市場はほとんどなく、また生食用に適する品種は存在しませんでした。新品種「ペチカほのか」はこれまでの夏秋いちごにはない食味の良さを有していることから、従来の業務用の産地に加え、生食用を主体とした産地展開を図ることによって、種苗事業の収益拡大に努めてまいります。

#### 馬鈴薯事業における海外オリジナル品種の販売拡大

馬鈴薯事業においては、種馬鈴薯の生産販売及び仕入販売と、青果馬鈴薯の仕入販売を行っております。当社が国内販売権を有している海外オリジナル品種は、国内の一般品種とは異なる食味や色、加工適性といった特長を持つものの、栽培面積が未だ少ない状況であります。当社はこの海外オリジナル品種の生産地を拡大し、特に青果馬鈴薯の販売を強化することによって一般消費者に対する知名度を向上させ、種馬鈴薯の販売拡大に繋げてまいります。

#### 運送事業の収益の維持向上

運送事業を行う子会社「株式会社エス・ロジスティックス」は、営業基盤を関東圏に特化し、配送業務の効率化により、収益の確保に努めてまいりました。今後も、自社配送と提携業者配送を効率的に運用することに加え、新規荷主からの運送受託に向けた営業をより一層強化して、収益の維持向上を図ってまいります。

#### 人材の育成について

当社の事業は、農業に密接に関わっております。近年の気象条件等の自然環境は変化しており、その影響を軽減するためには、机上の学習だけでなく、経験をとおして学ぶことが重要であります。当社では、いちご果実の生産指導を生産者に対し行っていることから、事業経験をとおして社内に蓄積されるノウハウや技術を共有・継承することで、今後も優秀な人材の育成に努めていく方針であります。

#### 4【事業等のリスク】

有価証券報告書に記載した事業の状況、経理の状況等に関する事項のうち、投資者の判断に重要な影響を及ぼす可能性のある事項には、以下のようなものがあります。また、必ずしも事業上のリスク要因に該当しない事項についても、投資者の投資判断上、重要であると考えられる事項については、投資者に対する積極的な情報開示の観点から以下に記載しております。当社は、これらのリスク発生の可能性を認識した上で、発生の回避及び発生した場合の対応に努める方針であります。

なお、文中における将来に関する事項は、当連結会計年度末現在において当社グループが判断したものであります。

##### 自社品種苗及びいちご果実の生産・販売について

###### a. 天候の影響について

当社の主要な事業は、自社品種等を中心としたいちご苗の生産及び生産農家への販売、各生産農家からの果実の仕入及び洋菓子メーカーへの販売であります。

果実の生産はビニールハウス内で行なっておりますが、気温及び日照等、天候の影響を受けることとなります。そのため、天候不順によって果実収穫量が大きく影響されないように、生産産地を北海道から東北地方へと広げてきており、さらに、天候不順であっても収穫量が大きく減少しないような栽培技術・ノウハウを蓄積してきており、生産農家に対する栽培指導の徹底に努めております。

しかしながら、天候不順の影響は完全に回避できるものではなく、猛暑、冷夏、日照不足、台風といった気象条件の変化により収穫量が変動し、当社の業績に影響を与える可能性があります。

###### b. 生産農家との契約について

当社は、自社品種等を生産農家に販売し、そこから収穫される当社の規格に合った果実を買取って、全国の洋菓子メーカー等に供給しております。生産農家との間で毎年「栽培契約書」を締結しておりますが、契約書の中には、当社の選果規格に合致した果実を当社が全量買取ることを内容とした条項があります。自社品種の果実は、主にケーキのトッピング（飾り）として使われるため、選果規格は厳格なものとなっております。そのため、粒の小さいものや形の整っていないもの等は規格外となり買取りの対象から外れ、当社が必要とする規格のもののみが入荷されております。

この契約により夏秋期の自社品種の果実はすべて当社から販売されることとなるメリットがありますが、天候条件等によっては収穫果実の規格あるいは時期の偏りが生じることがあります。そのような場合には、取引先の洋菓子メーカー等にいち早く情報提供を行い、使用規格の変更を依頼するなどの対応を講じておりますが、それでも販売しきれないほどの偏りが生じた場合には、当社が在庫を抱えることとなり、果実の廃棄の発生により、当社の業績に影響を与える可能性があります。

###### c. 自社品種苗の生産について

自社品種苗の生産は、組織培養から始めておよそ3年の期間を要するため、苗販売計画に基づいた見込み生産を行っております。苗販売計画は適時見直しを行い、修正が生じた場合には苗の生産も販売計画に合わせて調整しております。ただし、販売計画修正のタイミングによっては、生産調整が間に合わない場合もあり、過剰となった苗の廃棄が発生し、当社の業績に影響を与える可能性があります。

###### d. 育種開発について

新たな種苗の開発は、様々な形質を持った系統を掛け合わせ、生育を繰り返していく中で、より優れた形質を持つ種苗を選抜していく手法が用いられます。掛け合わせと選抜の繰り返しの中から品種として確立され栽培収穫されるようになるまでには、5年から10年程度の長い期間を要します。当社は、平成22年に高温時でも品質の安定した果実を生産することのできる「ペチカサンタ」、「ペチカプライム（品種登録名ペチカピュア）」の2品種を種苗登録し、生産を行ってまいりました。これら2品種に加え、平成29年に「夏瑞/なつみずき（品種登録名ペチカほのか）」、「コア（品種登録名ペチカエパー）」を種苗登録し、生産を開始しております。

当社は、優良形質がホモ1であり、かつ水準以下の形質の少ない系統の選抜に成功しております。現在、これらを交配親とした新たな特性を持つ系統を多数選抜しており、今後も優秀な品種の開発を鋭意進めてまいります。

都道府県などでも四季成性いちごの品種開発を進めておりますが、今後新しいタイプの優秀な四季成性いちご品種が開発された場合には、当社の業績に影響を与える可能性があります。

- 1 遺伝子は必ず対となって存在しております。同じ遺伝子が対になっていることをホモ（AA）、異なる遺伝子の場合にはヘテロ（Aa）と称します。ホモの場合は交配した場合すべての組み合わせにAが含まれ、その形質が高頻度で子孫に発現します。たとえばペチカの優秀な形質がホモになっていれば、交配で得られる子孫もその優秀な形質を高頻度で持っていることとなります。

e. 病虫害について

農産物は、屋外の圃場やビニールハウス内で栽培及び生産するため、ウイルス等への感染及び害虫の発生を防ぐことは極めて難しい問題であります。

当社は、自社品種での病虫害の発生を防ぐため、生産産地との連絡を密にし、栽培技術指導者が実際に苗・果実の生育状況を確認し、早期に異常を発見するように努めております。

しかしながら、完全な防除が困難であるため、不測の病虫害が大量、広域に発生した場合、見込みどおりの成果が得られず当社の業績に影響を与える可能性があります。

特定人物（経営者）への依存について

代表取締役高橋巖は、当社の創業者であり、創業以来当社の事業を推進してきております。当社では、同氏への依存度を軽減するために、平成25年9月からは、当社グループ全体の経営を統括する代表取締役会長に高橋巖が就任し、日常的な経営を執行する代表取締役社長に政場秀が就任しております。今後も同氏に過度に依存しない経営体制の構築を進めるべく、役職員の質的向上に注力していく所存であります。しかしながら、同氏の業務遂行が何らかの理由により困難となった場合、当社の事業展開や業績などに影響を与える可能性があります。

なお、同氏は、当連結会計年度末現在において、当社の発行済株式総数の40.02%を保有する筆頭株主であります。

運送事業について

子会社である株式会社エス・ロジスティクスにおいて運送事業を行っております。その事業に影響を与える可能性がある事項といたしましては、環境規制をはじめ、その他法的規制などの変更・強化や、世界的な石油情勢の変動に起因する燃料費の高騰があります。また、運送業務の遂行にあたっては、安全と輸送品質の向上に努め、徹底した運行管理をいたしておりますが、万一、重大な事故が発生した場合には信用低下のみならず、補償問題や営業停止などの行政処分を受ける可能性があり、これらの事象も運送事業の遂行に影響を与える可能性があります。

馬鈴薯事業について

種苗及びいちご果実生産と同様、天候不順や病虫害の発生により、見込み通りの成果が得られず、業績に影響を与える可能性があります。

法的規制について

当社の事業及び製・商品等に対する法的規制は下表のとおりであります。

許可・承認の種類	有効期限	監督官庁	関連する法律
品種登録			
「ベチカサント」(登録番号第19206号)	2035年3月	農林水産省	種苗法
「ベチカピュア」(登録番号第19528号)(商品名ベチカプライム)	2035年5月		
「ベチカエパー」(登録番号第26015号)(商品名コア)	2042年6月		
「ベチカほのか」(登録番号第26016号)(商品名夏瑞/なつみずき)	2042年6月		
千葉県地方卸売市場売買参加者(売買参加章52-72)		農林水産省	卸売市場法

(注) 当社が保有する種苗法登録品種「ベチカサント」「ベチカピュア」「ベチカエパー」並びに「ベチカほのか」に有する育成者権の存続期間は、上記のとおりであります。この育成者権の存続する間は、当社以外の者がこの4品種の種苗や果実の売買等を行うことができないこととなっており、当社は独占的に利用する権利を有しております。育成者権の存続期間が終了した後は、これら4品種の苗や果実を自由に栽培、利用することが可能となるため、そのときの状況によっては、当社の経営戦略や業績に影響を与える可能性があります。

経営成績の変動要因について

当社グループの主要な経営指標等の推移は、以下のとおりであります。

回次	第27期	第28期	第29期	第30期	第31期
決算年月	平成25年6月	平成26年6月	平成27年6月	平成28年6月	平成29年6月
売上高(千円)	4,013,142	4,660,069	5,159,853	4,485,642	3,722,630
経常利益又は経常損失( ) (千円)	7,996	166,086	39,134	60,466	177,013
親会社株主に帰属する当期純 利益又は親会社株主に帰属す る当期純損失( )(千円)	57,648	73,784	24,445	110,133	409,493
純資産額(千円)	923,131	996,852	991,065	868,851	459,874
総資産額(千円)	1,156,130	1,366,576	1,310,911	1,175,398	821,248

(注) 売上高には、消費税等は含まれておりません。

a. 特定品目への依存について

当社グループの売上高構成は、いちご果実売上高の比重が高く、当連結会計年度の売上高に占めるいちご果実の構成比は69.4%となっております。そのため、天候による収穫量の変化、販売価格の低下、消費者の嗜好の変化等により、当社の経営戦略及び業績に影響を与える可能性があります。

売上高 (千円)	前々連結会計年度 平成27年6月期		前連結会計年度 平成28年6月期		当連結会計年度 平成29年6月期				
	構成比 (%)	前期比 (%)	構成比 (%)	前期比 (%)	構成比 (%)	前期比 (%)			
いちご果実・青果 事業	3,797,436	73.6	91.8	3,143,319	70.1	82.8	3,146,924	84.5	100.1
(内訳)いちご果実 (うち自社品種)	3,043,012 (597,791)	59.0 (11.6)	94.1 (88.4)	2,550,329 (501,964)	56.9 (11.2)	83.8 (84.0)	2,583,212 (415,312)	69.4 (11.2)	101.3 (82.7)
青果	696,949	13.5	82.6	538,541	12.0	77.3	514,255	13.8	95.5
資材	57,474	1.1	95.5	54,447	1.2	94.7	49,456	1.3	90.8
種苗事業	50,295	1.0	92.5	45,122	1.0	89.7	42,046	1.1	93.2
馬鈴薯事業	1,236,089	23.9	308.0	1,210,476	27.0	97.9	450,442	12.1	37.2
運送事業	76,032	1.5	114.7	86,724	1.9	114.1	83,217	2.2	96.0
計	5,159,853	100.0	110.7	4,485,642	100.0	86.9	3,722,630	100.0	83.0

(注) いちご果実の( )は、自社品種果実で内書きであります。

b. 特定の取引先への依存度が高いことについて

いちご果実・青果の販売先のうち、トーワ物産株式会社、株式会社シャトレゼ及びベンダーサーピス株式会社の上位3社に対する販売金額は、当連結会計年度において上位3社で25.0%を占めております。いちご果実・青果事業の販売先は当連結会計年度において370社程度となり、上記販売先3社に対する販売金額の割合を低下させるべく、販売先の拡大を積極的にはかっております。

しかしながら、これら会社との取引の継続性及び安定性は保証されていないため、これら会社の販売、価格政策、商品戦略の変更など取引関係等が変化した場合には、当社の業績に影響を与える可能性があります。

相手先	前連結会計年度 平成28年6月期		当連結会計年度 平成29年6月期	
		割合(%)		割合(%)
トーワ物産株式会社(千円)	325,518	7.3	361,779	9.7
株式会社シャトレゼ(千円)	310,456	6.9	317,719	8.5
ベンダーサーピス株式会社(千円)	211,896	4.7	252,731	6.8

c. 業績の季節変動について

いちご果実・青果事業の主力商品は、いちご果実であります。当社が販売するいちご果実は、ケーキの飾りとして使われることが多く、デコレーションケーキの販売が急増する12月のクリスマス時期に最も大きな需要期を迎え、12月の売上高は他の月に比べ極めて多く計上されます。

そのため、下半期と比較し、上半期に売上高が多くなる傾向が続いております。売上総利益も上半期に偏る傾向にあります。

	前々結会計年度 平成27年6月期			前連結会計年度 平成28年6月期			当連結会計年度 平成29年6月期		
	上半期	下半期	通期	上半期	下半期	通期	上半期	下半期	通期
売上高(千円) (通期比率)(%)	2,985,281 (57.9)	2,174,572 (42.1)	5,159,853 (100.0)	2,545,654 (56.8)	1,939,987 (43.2)	4,485,642 (100.0)	2,165,114 (58.2)	1,557,515 (41.8)	3,722,630 (100.0)
売上総利益(千円) (通期比率)(%)	480,349 (56.2)	374,357 (43.8)	854,706 (100.0)	477,932 (64.3)	265,375 (35.7)	743,307 (100.0)	362,183 (62.1)	220,708 (37.9)	582,892 (100.0)

(注) 比率は、通期に対する上半期及び下半期の構成比であります。

d. 市場相場価格について

促成期(12月頃から5月頃まで)のいちご果実は、青果市場において相場価格が形成されます。しかし、夏秋期(6月頃から11月頃まで)の国産いちごのほとんどは市場を経由しないため、価格は洋菓子メーカー等との交渉により決めており、促成いちごとは違い市場相場価格から受ける影響は少なくなっております。

当社が仕入、販売する促成期のいちごの価格は、市場相場価格(主に東京都中央卸売市場大田市場)に基づいて決めております。例年、12月のクリスマス時期にはデコレーションケーキの飾りとしての需要の高まりから価格は高騰し、それをピークに価格は安くなります。例えば、平成28年12月における東京都中央卸売市場大田市場の「とちおとめ」の市場相場価格(Lサイズ1パック当たり価格)は、クリスマス時期に1,300円になり、平成29年1月には350円まで低下しております。このように促成いちごの市場相場価格は変動があるため、当社のいちご果実売上高に影響を与える可能性があります。

継続企業の前提に関する重要事象等

当社グループは継続して営業損失及び当期純損失を計上し、継続企業の前提に重要な疑義を生じさせるような状況が存在しております。

しかしながら当連結会計年度末において現金及び預金301百万円を保有し、また、運転資金の効率的な調達のために主要な取引銀行3行と当座貸越契約を締結するなど、必要な資金枠を確保しており、さらに、「7 財政状態、経営成績及びキャッシュ・フローの状況の分析 (3)重要事象等について」に記載のとおり、当該重要事象等を解消するための対応策を実施していることから、継続企業の前提に関する重要な不確実性は認められないと判断し、連結財務諸表等への注記は記載しておりません。

5【経営上の重要な契約等】

当社は、自社品種いちご果実の栽培について、生産農家との間で「栽培契約書」を締結しております。その主な内容は、以下のとおりであります。

契約締結先	期間	主な内容
生産農家個人	契約締結日から1年間 (自動更新規定なし)	<ul style="list-style-type: none"> <li>・いちご果実の生産が目的であること</li> <li>・当社が販売する苗の品種及び数量</li> <li>・当社選果規格に合致する果実をすべて当社へ出荷すること</li> <li>・種苗の他人への譲渡、増殖、保存等の禁止</li> </ul>

(注) 1 契約締結先は、農業生産法人あるいは農業協同組合の場合もあります。

2 契約期間は1年間で満了しますが、種苗の他人への譲渡、増殖、保存等の禁止規定は期間満了後も効力を有することとなっております。

## 6【研究開発活動】

### いちご新品種の育種開発

夏秋期の国産いちごを安定的に供給するためには、多様な気象条件や栽培方法に適応する品種の開発が重要であります。当社は、高温期でも果実品質の安定した品種、「ペチカサンタ」（平成22年3月 品種登録）、「ペチカプライム」（平成22年5月 品種登録 登録品種名「ペチカピュア」）を開発し、それぞれの品種特性を活かした産地形成を行い、現在栽培を行っております。また、平成26年8月には、極めて収量性の高い「ペチカエバー」、食味の良さが特長の「ペチカほのか」をそれぞれ品種登録申請し、平成29年6月に品種登録を完了しております。当社はこれに甘んじることなく、今後も耐暑性があり、栽培の省力化が図れ、かつ生産性の高い品種の開発をさらに進めてまいります。当社の優位性を揺るぎないものにするために、今後もより優れた競争力のある品種の作出に向け、研究開発を続けてまいります。

なお、品種の研究開発は、次の手順により実施しております。

#### 交配

様々な品種の掛け合わせにより、果実を作り、種を取り出します。

#### 一次選抜

交配により得られた苗のうち、優れた形質を持つものを選抜します。

#### 二次選抜

一次選抜された苗をランナー<sub>1</sub>で増殖し、再度、果実の形質及び収量性等を検証し、選抜します。

- 1 親苗から横に長く伸びる側枝（茎）。節からわき芽や根を出し、新しい苗（子苗）となります。さらに、この子苗からもランナーは発生し、苗が増えていきます。

#### 生産力検定

二次選抜されたものを対象に100本程度の栽培評価を行い、病虫害あるいは環境変化への適応性、収穫時の作業性、果実の輸送性等を検証します。

#### 新品種登録、普及

生産力検定の結果、優良なものは種苗法品種登録の候補となります。当社は、育種した優良な種苗については、品種登録を行っていく方針であります。また、その品種を用い、新たな産地を形成していくことも可能となります。

当社は長年の育種研究の結果、耐暑性、収量性、果実品質、食味等の優良な形質を持つ育種親を確保維持するとともに、交配、選抜等の育種ノウハウを保有しております。今後こうした研究資源を効率的に活用し、夏秋いちご品種の開発に鋭意努力してまいります。

以上の研究開発活動を行い、当連結会計年度は20,735千円の研究開発費を計上しております。

なお、研究開発の結果得られた優良な品種は、種苗事業において種苗を生産し、生産農家等に販売しております。また生産農家等から出荷される当該品種の果実はいちご果実・青果事業において、仕入販売を行っております。従いまして、研究開発活動は、種苗事業といちご果実・青果事業にかかわっております。

## 7【財政状態、経営成績及びキャッシュ・フローの状況の分析】

当社グループの連結財務諸表は、わが国において一般に公正妥当と認められている会計基準に基づき作成されております。また、この連結財務諸表の作成にあたり必要と思われる会計上の見積りについては、合理的な基準に基づいて実施しております。

財政状態及び経営成績の分析は以下のとおりです。

なお、本項に記載した将来に関する事項は、当連結会計年度末現在において当社が判断したものであり、将来生じる実際の結果と大きく異なる可能性があります。

### (1) 財政状態の分析

資産・負債および純資産の状況

#### (流動資産)

流動資産は、前連結会計年度末と比較して153,688千円減少し、当連結会計年度末で737,334千円となりました。これは主に現金及び預金が減少したことによるものであります。

#### (固定資産)

固定資産は、前連結会計年度末と比較して200,461千円減少し、当連結会計年度末で83,913千円となりました。これは主に固定資産の減損損失計上に伴い、有形固定資産及び無形固定資産が減少したことによるものであります。

#### (流動負債)

流動負債は、前連結会計年度末と比較して3,335千円増加し、当連結会計年度末で184,149千円となりました。これは主に未払法人税等が減少したものの、1年内返済予定の長期借入金の増加したことによるものであります。

#### (固定負債)

固定負債は、前連結会計年度末と比較して51,491千円増加し、当連結会計年度末で177,223千円となりました。これは主に長期借入金が増加したことによるものであります。

#### (純資産)

純資産は、前連結会計年度末と比較して408,977千円減少し、当連結会計年度末で459,874千円となりました。この結果、自己資本比率は56.0%になっております。

### キャッシュ・フロー

当連結会計年度における現金及び現金同等物(以下「資金」という)は、期首残高から152,575千円減少し、当連結会計年度末現在において、300,040千円となりました。営業活動によるキャッシュ・フローでは、165,676千円のキャッシュを使用しております。これは主に、現金支出を伴わない減損損失229,949千円があったものの、税金等調整前当期純損失408,020千円があったことによるものであります。投資活動によるキャッシュ・フローでは、48,547千円のキャッシュを使用しております。これは主に、有形固定資産の取得による支出43,075千円があったことによるものであります。財務活動によるキャッシュ・フローでは、61,647千円のキャッシュを取得しております。これは主に、長期借入による収入65,000千円があったことによるものであります。

### (2) 経営成績の分析

当連結会計年度における売上高は3,722,630千円(前期比17.0%減少)、営業損失は183,269千円(前期は営業損失68,752千円)、経常損失は177,013千円(前期は経常損失60,466千円)となりました。なお、固定資産の減損損失による特別損失を計上したため、親会社株主に帰属する当期純損失は409,493千円(前期は親会社株主に帰属する当期純損失110,133千円)となりました。

#### (売上高)

当連結会計年度の売上高は、3,722,630千円となりました。

いちご果実・青果事業の主力商品は業務用いちご果実であります。夏秋期は自社品種いちごと輸入いちごを、その後は国産促成いちご(とちおとめ、さがほのかなど)を主に販売しております。当連結会計年度は、自社品種「ペチカプライム」「ペチカサンタ」に加え、新品種「ペチカほのか」(商品名「夏瑞/なつみずき」)の販売を本格的に開始し、いちご果実及びその他青果物の販売拡大に努めてまいりました。夏秋期におきましては、他品種を含めて7月中下旬頃に出荷量がピークを迎えることで、一時的に供給過剰となる傾向があることを想定し、業務用だけでなく、加工用などの新たな販路の開拓を行うとともに、食味の良い新品種「ペチカほのか」(商品名「夏瑞/なつみずき」)を生食用として積極的に販売展開してまいりました。しかしながら、業務用の販売数量の減少と9月の自社品種の出荷数量の落ち込みによって、販売数量の抑制を余儀なくされました。さらに10,11月の出荷数量も9月の全国的な日照不足の影響で回復せず、前年を下回りました。最需要期となるクリスマス期におきましては、促成いちごの定植時期となる9月の極端な日照不足が初期生育に影響し、市場への入荷量が例年に比べ少なく、いちご市場相場価格が高騰いたしました。これにより取引先への販売価格が上昇し、売上高は前年より増加しました。年明け以降1~6月の販売数量、売上高はほぼ前年並みとなりました。その他青果物につきましては、取扱量の減少により、売上高は前年を下回ることとなりました。この結果、当連結会計年度におけるいちご果実・青果事業の売上高は3,146,924千円(前期比0.1%増加)となりました。

種苗事業は、自社いちご品種の「ペチカプライム」と「ペチカサンタ」に加えて、新品種の「ペチカほのか」と「ペチカエバー」を含めた4品種の種苗を生産販売しております。自社いちご品種苗の販売先となる生産者は、栽培契約に基づいて、生産するいちご果実を当社に出荷しております。当連結会計年度におきましては、新品種「ペチカエバー」の種苗生産販売が始まり、産地栽培指導に一段の力を入れて取り組んでまいりました。しかしながら、生産者の高齢化や後継者不足の影響による栽培休止や規模縮小により、自社品種の種苗販売本数は、前期に比べて約10%の減少となりました。この結果、当連結会計年度における種苗事業の売上高は42,046千円（前期比6.8%減少）となりました。

馬鈴薯事業は、主に種馬鈴薯の生産販売、仕入販売と、青果馬鈴薯の仕入販売からなり、主要売上品である種馬鈴薯には、秋から春にかけて販売する春作と夏に販売する秋作の2体系がありますが、そのメインは春作種馬鈴薯です。当連結会計年度は、昨年4月に熊本地震が発生し、さらに北海道が昨年8月に台風や大雨による被害を受けたため、主な馬鈴薯の仕入産地で生産量が減少いたしました。このために馬鈴薯の仕入を十分に行うことができなかったことに加え、昨年10月に100%子会社であった株式会社ジャパンポテトを吸収合併したことによる馬鈴薯事業運営体制変更の影響もあり、売上高は前期を下回ることとなりました。この結果、当連結会計年度における馬鈴薯事業の売上高は450,442千円（前期比62.8%減少）となりました。

運送事業は、株式会社エス・ロジスティックスが行っております。関東圏を中心とした事業展開で、当社の商品配送を中核としつつ、一般荷主からの配送業務受託を積極的に推進して売上増加を図ってまいりました。当連結会計年度におきましては、荷主のコスト削減の一環とした、配送コースの集約などがあり、売上高は前期を下回ることとなりました。この結果、当連結会計年度における運送事業の売上高は83,217千円(前期比4.0%減少)となりました。

#### (売上原価)

売上原価は、当連結会計年度において3,139,737千円となりました。また、売上高原価率は、84.3%となり、この結果、売上総利益は582,892千円となりました。

#### (販売費及び一般管理費)

販売費及び一般管理費は、当連結会計年度において766,162千円となりました。これは運搬費240,266千円、給料及び手当146,111千円などによるものであります。この結果、営業損失は183,269千円となりました。

#### (営業外収益および営業外費用)

営業外収益は、当連結会計年度において6,327千円となり、営業外費用は、当連結会計年度において70千円となりました。この結果、経常損失は177,013千円となりました。

### (3) 重要事象等について

「4 事業等のリスク 継続企業の前提に関する重要事象等」に記載のとおり、当社グループは継続して営業損失及び当期純損失を計上し、継続企業の前提に重要な疑義を生じさせるような状況が存在しております。しかしながら当連結会計年度末において現金及び預金301百万円を保有し、また、運転資金の効率的な調達のために主要な取引銀行3行と当座貸越契約を締結するなど、必要な資金枠を確保していることから、資金面に支障はないと判断しております。さらに、以下に示す課題への対処を的確に行うことにより業績黒字化を達成し、当該重要事象等が早期に解消されるよう取り組んでまいります。以上より、継続企業の前提に関する重要な不確実性は認められないと判断し、連結財務諸表等への注記は記載しておりません。

#### いちご果実・青果事業の収益確保

当社は、夏秋期において自社いちご品種販売を中心としております。平成26年には、新品種2品種（「ペチカほのか」・「ペチカエバー」）の品種登録申請を行い、平成29年に品種登録を完了いたしました。

近年、他品種を含めた夏秋いちごの栽培面積が全国的に拡大したことにより、出荷量がピークを迎える7月下旬頃に一時的に供給過剰となる傾向が続いております。この状況を受け、業務用途以外の新たな販路の開拓を課題としておりました。

新品種「ペチカほのか」は、平成28年より本格的に生産が始まり、北海道で生産されたものを商品名「夏瑞/なつみずき」として販売を開始しております。本品種は食味の良さが最大の特長で、これまでになかった夏場の生食用市場を開拓できる画期的な品種であります。この特長を活かし、業務用に加え、夏秋期の生食用市場の開拓並びに「夏瑞/なつみずき」のブランド力の向上に努めてまいります。

新品種「ペチカエバー」は商品名を「コア」とし、平成29年より本格的に生産を開始しております。本品種は収量性が高く、本品種の導入により、促成いちごとの端境期及び夏秋いちごの品薄となる時期の出荷量の確保を図ります。今後はこの新品種2品種を展開することで、夏秋期におけるいちご果実の収益確保に繋げてまいります。

また、促成いちご販売時期においては、適正な数量の仕入、及び品質向上に向けた仕入体制をより一層強化し、利益の改善を図ります。

さらに、顧客への配送の効率化を図ることで運送費を削減し、事業全体としての利益の確保に努めます。

#### 種苗事業の収益拡大

これまで夏秋期に生産されるいちごは主に業務用として使用され、冬春期のように生食用の市場はほとんどなく、また生食用に適する品種は存在しませんでした。新品種「ペチカほのか」はこれまでの夏秋いちごにはない食



味の良さを有していることから、従来の業務用の産地に加え、生食用を主体とした産地展開を図ることによって、種苗事業の収益拡大に努めてまいります。

#### 馬鈴薯事業における海外オリジナル品種の販売拡大

馬鈴薯事業においては、種馬鈴薯の生産販売及び仕入販売と、青果馬鈴薯の仕入販売を行っております。当社が国内販売権を有している海外オリジナル品種は、国内の一般品種とは異なる食味や色、加工適性といった特長を持つものの、栽培面積が未だ少ない状況であります。当社はこの海外オリジナル品種の生産地を拡大し、特に青果馬鈴薯の販売を強化することによって一般消費者に対する知名度を向上させ、種馬鈴薯の販売拡大に繋げてまいります。

#### 運送事業の収益の維持向上

運送事業を行う子会社「株式会社エス・ロジスティックス」は、営業基盤を関東圏に特化し、配送業務の効率化により、収益の確保に努めてまいりました。今後も、自社配送と提携業者配送を効率的に運用することに加え、新規荷主からの運送受託に向けた営業をより一層強化して、収益の維持向上を図ってまいります。

#### 人材の育成について

当社の事業は、農業に密接に関わっております。近年の気象条件等の自然環境は変化しており、その影響を軽減するためには、机上の学習だけではなく、経験をとおして学ぶことが重要であります。当社では、いちご果実の生産指導を生産者に対し行っていることから、事業経験をとおして社内に蓄積されるノウハウや技術を共有・継承することで、今後も優秀な人材の育成に努めていく方針であります。

### 第3【設備の状況】

#### 1【設備投資等の概要】

当社グループでは、当連結会計年度において45,455千円の設備投資を実施いたしました。

いちご果実・青果事業及び馬鈴薯事業においては、連結子会社でありました株式会社ホープ21及び株式会社ジャパンプテトを吸収合併し、東京本部を移転することで、経営資源の集約と経営効率化を図っており、移転に伴う36,900千円を含む40,290千円の設備投資を行っております。

運送事業においては、車両の追加購入や改良費として4,943千円の設備投資を実施しました。

なお、いちご果実・青果事業及び馬鈴薯事業において、東京本部の移転に伴い1,556千円の除却損を計上しております。

## 2【主要な設備の状況】

当社グループにおける主要な設備は、次のとおりであります。

### (1) 提出会社

(平成29年6月30日現在)

事業所名(所在地)	セグメントの名称	設備の内容	帳簿価額(千円)					従業員数(名)
			建物及び構築物	機械装置及び運搬具	土地(面積千㎡)	その他	合計	
本社 (北海道上川郡東神楽町)	いちご果実・青果事業、種苗事業、全社	統括業務施設及び研究施設	-	-	13,690 (5)	-	13,690	10 (14)
東京本部 (東京都江戸川区)	いちご果実・青果事業	管理業務施設及び物流冷蔵倉庫	-	-	- (-)	-	-	16 (14)
関西事業所 (兵庫県神戸市東灘区)	いちご果実・青果事業	管理業務施設及び物流冷蔵倉庫	-	-	- (-)	-	-	5 (5)
中富良野研究農場 (北海道空知郡中富良野町)	全社	研究ハウス設備	-	-	- (-)	-	-	1 (1)
東神楽物流センター (北海道上川郡東神楽町)	いちご果実・青果事業、種苗事業	物流冷蔵倉庫	-	-	23,710 (4)	-	23,710	5 (-)
その他	種苗事業	種苗生産設備	-	-	- (-)	-	-	- (-)
合計			-	-	37,400 (10)	-	37,400	37 (34)

### (2) 国内子会社

(平成29年6月30日現在)

会社名	事業所名(所在地)	セグメントの名称	設備の内容	帳簿価額(千円)					従業員数(名)
				建物及び構築物	機械装置及び運搬具	土地(面積千㎡)	その他	合計	
株式会社エス・ロジスティックス	本社 (埼玉県川口市)	運送事業	運送車両	-	1,367	- (-)	158	1,526	17 (6)

(注) 1 帳簿価額のうち「その他」は、工具、器具及び備品であります。なお、金額には消費税等は含まれておりません。

2 現在休止中の設備はありません。

3 従業員数欄の( )外書きは、臨時従業員の年間平均雇用人員数を記載しております。

4 株式会社エス・ロジスティックスの登記上の所在地は北海道上川郡東神楽町であります。

5 上記の他、主要な賃借している設備として、以下のものがあります。

事業所名	セグメントの名称	設備の内容	当連結会計年度賃借料(千円)
東京本部	いちご果実・青果事業	管理業務施設及び物流冷蔵倉庫	10,938
関西事業所	いちご果実・青果事業	管理業務施設及び物流冷蔵倉庫	9,180
中富良野研究農場	全社	研究ハウス設備	254
その他	種苗事業	研究ハウス設備	307

## 3【設備の新設、除却等の計画】

### (1) 重要な設備の新設等

該当事項はありません。

### (2) 重要な設備の除却等

該当事項はありません。

## 第4【提出会社の状況】

### 1【株式等の状況】

#### (1)【株式の総数等】

##### 【株式の総数】

種類	発行可能株式総数(株)
普通株式	2,648,000
計	2,648,000

##### 【発行済株式】

種類	事業年度末現在発行数 (株) (平成29年6月30日)	提出日現在発行数 (株) (平成29年9月26日)	上場金融商品取引所名又は登録認可金融商品取引業協会名	内容
普通株式	762,000	762,000	東京証券取引所 JASDAQ(スタンダード)	単元株式数 100株
計	762,000	762,000		

#### (2)【新株予約権等の状況】

該当事項はありません。

#### (3)【行使価額修正条項付新株予約権付社債券等の行使状況等】

該当事項はありません。

#### (4)【ライツプランの内容】

該当事項はありません。

#### (5)【発行済株式総数、資本金等の推移】

年月日	発行済株式総数増減数 (株)	発行済株式総数残高(株)	資本金増減額 (千円)	資本金残高 (千円)	資本準備金増減額 (千円)	資本準備金残高 (千円)
平成26年1月1日 (注)	754,380	762,000	-	421,250	-	432,250

(注) 平成25年12月31日の株主名簿に記録された株主に対し、所有株式数を1株につき100株の割合をもって分割いたしました。

#### (6)【所有者別状況】

(平成29年6月30日現在)

区分	株式の状況(1単元の株式数100株)							単元未満株式の状況 (株)	
	政府及び地方公共団体	金融機関	金融商品取引業者	その他の法人	外国法人等		個人その他		計
					個人以外	個人			
株主数(人)	-	2	8	15	1	-	788	814	-
所有株式数 (単元)	-	164	476	693	2	-	6,279	7,614	600
所有株式数の割合(%)	-	2.15	6.25	9.10	0.03	-	82.47	100	-

(注) 自己株式146株は、「個人その他」に1単元、「単元未満株式の状況」に46株を含めて記載しております。

(7) 【大株主の状況】

(平成29年6月30日現在)

氏名又は名称	住所	所有株式数 (株)	発行済株式総数に 対する所有株式数 の割合(%)
高橋 巖	北海道上川郡東神楽町	305,000	40.02
株式会社ノースライン	新潟県十日町市	57,900	7.59
株式会社SBI証券	東京都港区六本木1丁目6番1号	27,600	3.62
高橋 ゆかり	北海道上川郡東神楽町	22,000	2.88
酒井 直行	東京都葛飾区	17,200	2.25
鈴木 直則	北海道旭川市	16,000	2.09
株式会社北海道銀行	北海道札幌市中央区大通西4丁目1番地	16,000	2.09
三菱UFJモルガン・スタンレー証券株式会社	東京都千代田区丸の内2丁目5番2号	14,000	1.83
中村 英之	千葉県船橋市	9,500	1.24
宮本 一尊	徳島県三好郡東みよし町	8,100	1.06
計	-	493,300	64.74

(8) 【議決権の状況】

【発行済株式】

(平成29年6月30日現在)

区分	株式数(株)	議決権の数(個)	内容
無議決権株式			
議決権制限株式(自己株式等)			
議決権制限株式(その他)			
完全議決権株式(自己株式等)	普通株式 100		
完全議決権株式(その他)	普通株式 761,300	7,613	権利内容に何ら限定のない当社における標準となる株式
単元未満株式	普通株式 600		
発行済株式総数	762,000		
総株主の議決権		7,613	

(注) 「単元未満株式」欄の普通株式には、自己保有株式46株が含まれております。

【自己株式等】

(平成29年6月30日現在)

所有者の氏名又は名称	所有者の住所	自己名義所有株式数(株)	他人名義所有株式数(株)	所有株式数の合計(株)	発行済株式総数に対する所有株式数の割合(%)
株式会社ホープ	北海道上川郡東神楽町14号北1番地	100	-	100	0.01
計	-	100	-	100	0.01

(9) 【ストックオプション制度の内容】

該当事項はありません。

## 2【自己株式の取得等の状況】

### 【株式の種類等】

会社法第155条第7号に該当する普通株式の取得

#### (1)【株主総会決議による取得の状況】

該当事項はありません。

#### (2)【取締役会決議による取得の状況】

該当事項はありません。

#### (3)【株主総会決議又は取締役会決議に基づかないものの内容】

区分	株式数(株)	価額の総額(千円)
当事業年度における取得自己株式	71	76
当期間における取得自己株式	-	-

(注) 当期間における取得自己株式には、平成29年9月1日から有価証券報告書提出日までの単元未満株式の買取りによる株式数は含めておりません。

#### (4)【取得自己株式の処理状況及び保有状況】

区分	当事業年度		当期間	
	株式数(株)	処分価額の総額(千円)	株式数(株)	処分価額の総額(千円)
引き受ける者の募集を行った取得自己株式	-	-	-	-
消却の処分を行った取得自己株式	-	-	-	-
合併、株式交換、会社分割に係る移転を行った取得自己株式	-	-	-	-
その他	-	-	-	-
保有自己株式数	146	-	146	-

(注) 当期間における保有自己株式数には、平成29年9月1日から有価証券報告書提出日までの単元未満株式の買取りによる株式数は含めておりません。

## 3【配当政策】

当社は、利益配分について、将来の事業展開と経営体質強化のために必要な内部留保を確保しながら、安定配当を継続、維持しつつ業績を考慮して、積極的な配当政策を行うこととし、剰余金の配当は年1回期末配当を行うことを基本方針としております。剰余金の配当の決定機関は、期末配当については株主総会、中間配当については取締役会であります。当社は、「取締役会の決議により、毎年12月31日を基準日として、中間配当を行うことができる」旨を定款に定めております。

当事業年度の配当につきましては、上記方針のもと株主還元的重要性に鑑み、当期の業績を勘案し検討した結果、無配とさせていただくことを、平成29年9月26日開催の定時株主総会において決定いたしました。

内部留保金につきましては、今後予想される経営環境の変化に対応すべく、市場ニーズに応える生産技術の強化、人材育成をはかるため、有効投資してまいりたいと考えております。

#### 4【株価の推移】

##### (1)【最近5年間の事業年度別最高・最低株価】

回次	第27期	第28期	第29期	第30期	第31期
決算年月	平成25年6月	平成26年6月	平成27年6月	平成28年6月	平成29年6月
最高(円)	193,800	122,500 (注2) 1,400	2,180	1,298	1,260
最低(円)	85,500	91,000 (注2) 950	1,220	845	911

- (注) 1 最高・最低株価は、平成25年7月16日より東京証券取引所JASDAQ(スタンダード)におけるものであり、それ以前は大阪証券取引所JASDAQ(スタンダード)におけるものであります。  
2 株式分割(平成26年1月1日付で1株を100株に分割)による権利落後の株価であります。

##### (2)【最近6月間の月別最高・最低株価】

月別	平成29年1月	2月	3月	4月	5月	6月
最高(円)	1,260	1,201	1,043	1,023	1,020	1,001
最低(円)	1,129	971	992	958	983	974

- (注) 最高・最低株価は、東京証券取引所JASDAQ(スタンダード)におけるものであります。

5【役員の状況】

男性6名 女性2名 (役員のうち女性の比率25.0%)

役名	職名	氏名	生年月日	略歴	任期	所有株式数 (株)
取締役会長 (代表取締役)		高橋 巖	昭和28年1月26日生	昭和54年4月 金印わさび株式会社入社 昭和62年6月 当社設立 代表取締役社長就任 平成9年8月 株式会社西村(平成13年10月1日付 で当社と合併)代表取締役社長就任 平成10年10月 同社代表取締役会長就任 平成25年9月 当社代表取締役会長就任(現任) 平成25年12月 株式会社ジャパンポテト代表取締役 社長就任 平成26年1月 株式会社ホープ21代表取締役社長就 任 平成27年5月 株式会社ジャパンポテト代表取締役 会長就任	注4	305,000
取締役社長 (代表取締役)		政場 秀	昭和34年9月12日生	平成3年4月 学校法人国際科学技術学園勤務 平成5年6月 当社入社 平成18年4月 当社経営企画部長就任 平成20年9月 当社取締役就任 平成24年5月 株式会社ホープ21代表取締役社長就 任 平成24年7月 当社取締役副社長就任 平成25年9月 当社代表取締役社長就任(現任) 平成27年9月 株式会社エス・ロジスティックス代 表取締役社長就任(現任) 平成28年8月 株式会社ジャパンポテト代表取締役 社長就任	注4	1,000
常務取締役		高橋 ゆかり	昭和30年5月21日生	昭和54年4月 静岡市立中藁科小学校勤務 昭和62年10月 当社入社 平成8年3月 当社監査役就任 平成9年8月 株式会社西村(平成13年10月1日付 で当社と合併)監査役就任 平成12年9月 当社常務取締役就任(現任)	注4	22,000
取締役		柿本 輝明	昭和37年12月21日生	昭和60年4月 三井物産株式会社入社 平成7年4月 弁護士登録 平成10年1月 柿本法律事務所設立(現任) 平成13年9月 当社取締役就任(現任)	注4	4,500
取締役	経営管理部長	吉田 周史	昭和48年8月3日生	平成9年4月 中央監査法人入所 平成12年4月 公認会計士登録 平成19年7月 新日本監査法人入所 平成25年9月 吉田周史公認会計士事務所設立(現 任) 平成27年9月 当社取締役就任(現任) 当社経営管理部長就任(現任)	注4	-
常勤監査役		堤 直美	昭和50年8月1日生	平成10年4月 中央監査法人入所 平成13年4月 公認会計士登録 平成14年9月 当社監査役就任(現任)	注5	2,000
監査役		伊藤 隆	昭和34年3月1日生	平成7年8月 監査法人トーマツ入所 平成9年4月 公認会計士登録 平成11年4月 伊藤会計事務所設立(現任) 平成12年9月 当社監査役就任(現任)	注5	3,500



役名	職名	氏名	生年月日	略歴	任期	所有株式数 (株)
監査役		上田 恵一	昭和31年6月30日生	昭和54年4月 監査法人栄光会計事務所入所 昭和57年3月 公認会計士登録 昭和63年7月 中央監査法人入所 平成10年7月 中央監査法人代表社員就任 平成19年1月 上田恵一公認会計事務所開設 平成27年1月 当社仮監査役就任 平成27年9月 当社監査役就任(現任)	注6	-
計						338,000

- (注) 1 常務取締役 高橋ゆかりは、代表取締役会長 高橋巖の配偶者であります。  
 2 取締役 柿本輝明は、社外取締役であります。  
 3 監査役 堤直美、伊藤隆及び上田恵一の3名は、社外監査役であります。  
 4 平成29年9月26日開催の定時株主総会の終結の時から1年間であります。  
 5 平成26年9月25日開催の定時株主総会の終結の時から4年間あります。  
 6 平成27年9月29日開催の定時株主総会の終結の時から3年間あります。  
 7 当社は、法令に定める監査役の数に欠けることになる場合に備え、会社法第329条第3項に定める補欠監査役1名を選任しております。補欠監査役の略歴は次のとおりであります。

氏名	生年月日	略歴	任期	所有株式数 (株)
雨木 若慶	昭和33年9月5日生	昭和56年3月 筑波大学第二学群農林学類卒業 昭和56年4月 名古屋大学大学院農学研究科農学選考入学 昭和60年3月 名古屋大学大学院農学研究科農学選考後期課程退学 昭和60年4月 東京農業大学農学部農学科有給副手採用 平成23年4月 東京農業大学農学部農学科教授昇格(現任)	注	-

(注) 補欠監査役の任期は、就任した時から退任した監査役の任期の満了の時までであります。

## 6【コーポレート・ガバナンスの状況等】

### (1)【コーポレート・ガバナンスの状況】

#### (1) 企業統治の体制

##### 企業統治の体制の概要

当社及び当社グループは、経営環境の変化に迅速かつ的確に対応できる経営体制を確立し、企業活動の健全性及び透明性を確保し、もって業務執行の効率化をはかり、長期的に企業価値の向上をはかっていくことが、重要な経営課題のひとつであると考えております。

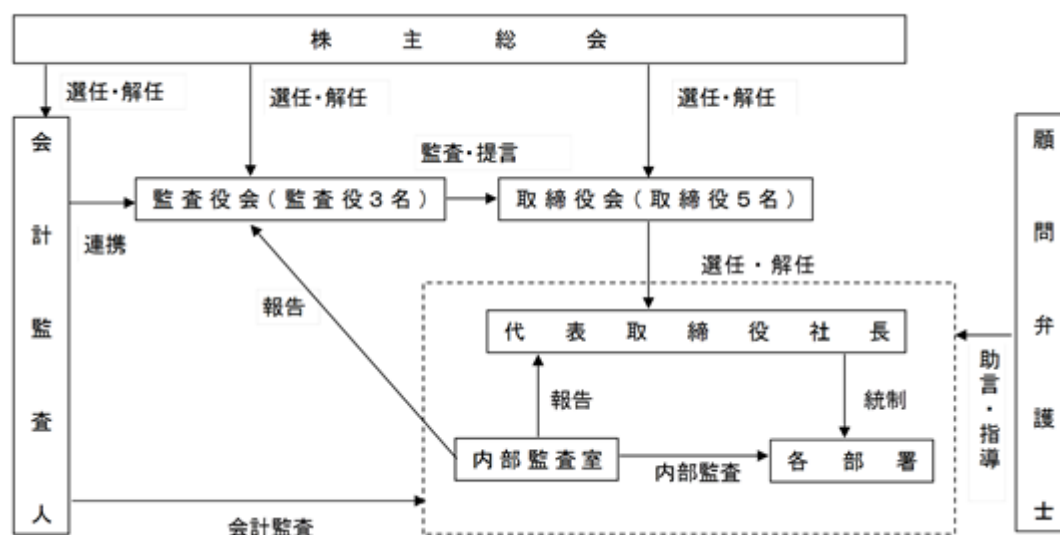
この考え方にに基づき、当社は監査役制度を採用しております。経営の健全性及び透明性を高めるために監査役3名全員を社外監査役（うち1名は常勤監査役）としており、当該監査役3名により監査役会を構成しております。また、監査役は取締役会に出席し、取締役の業務執行についての監査及び法令遵守状況のチェックをはじめ、経営全般に対する監督機能を発揮しております。併せて、監査役3名は公認会計士であり、財務及び会計に関する相当程度の知見を有し、コンプライアンスやアカウンタビリティの面からも取締役の業務執行に対する監督機能が高まっております。

取締役会は5名で構成され、定例の取締役会が原則毎月1回、また臨時取締役会が必要に応じて開催され、経営上の重要事項についての意思決定を行っております。また、弁護士1名を社外取締役として選任しており、その専門知識等を活かし取締役の業務執行をコンプライアンスの面から実効性のあるものとして確保しております。また、重要な法的判断あるいはコンプライアンスに関する事項については、外部の顧問弁護士にも相談し必要な検討を実施しております。

また、監査役、内部監査室及び会計監査人は、相互に情報や意見の交換を随時行うなど連携を図り、監査業務・内部統制の充実に努めております。

こうした現行の体制により、当社のコーポレート・ガバナンス体制は十分に機能していると判断しております。

当社の機関及び内部統制図は以下のとおりであります。



##### 内部統制システム及びリスク管理体制の整備の状況

当社及び当社グループの内部統制システムにつきましては、組織規程、業務分掌規程、職務権限規程及び稟議規程等の諸規程に基づき、部署や業務内容ごとに権限と責任が明確に標準化されております。また、日常の業務遂行状況について、適宜、内部監査が実施され、諸規程・規則に則った運用状況についての確認がなされております。

また、当社及び当社グループは、企業経営に重大な影響を及ぼす可能性のあるリスクについての的確に対処していくために、当社の経営管理部を中心として現状の把握と情報の共有化をはかっております。それらの情報を早急に把握し、経営上のリスク判断を行い、発生後の的確な対応を適正に行うように努めております。また、リスクを未然に防止する観点から、企業倫理や法令遵守を意識した社内規程の整備を進めると同時に、必要に応じて顧問弁護士等にリスクに対する公正・適切な助言指導を受けております。

#### 内部監査及び監査役監査の状況

実際の業務執行状況の中における内部統制の有効性については、内部監査室1名が全部署を対象に必要な監査及び調査を実施しております。監査の結果は代表取締役社長に報告されており、必要に応じて社長の指示により改善命令を出し、改善状況をチェックする体制で運営されております。また、監査役と内部監査室とは密接な連携をとっており、監査役は必要に応じて内部監査の状況を確認するなど、随時意見交換をしております。

社外監査役3名(うち1名は常勤監査役)からなる監査役会は、取締役の業務執行を監査する重要な機関です。また、監査役はすべての取締役会に出席し、さらにその他の社内会議にも随時出席し、取締役の業務執行についての監査及び法令遵守状況のチェックをはじめ、経営全般に対する監督機能を発揮しております。

#### 会計監査の状況

当社の会計監査業務を執行した公認会計士は、齊藤揮誉浩氏及び池内基明氏であります。いずれも新日本有限責任監査法人に所属しております。また、当社の監査業務に係る補助者の構成は、公認会計士6名その他8名であり、一般に公正妥当と認められる監査の基準に準拠して監査を行っております。

監査法人は第三者の立場から財務諸表監査を実施し、当社は監査結果の報告を受け、意見交換を行い改善などの提言を受けております。また、監査法人は、監査役会に対し監査結果を報告し、内部監査室も含めて情報交換を積極的に行っております。

なお、継続関与と年数については、全員7年以内であるため、記載を省略しております。

#### 社外取締役及び社外監査役との関係

当社の社外取締役は1名、社外監査役は3名であります。

社外取締役 柿本輝明は、弁護士であり取締役会及び取締役の業務執行をコンプライアンスの面から確保し、実効性のあるものとするため選任しております。なお、同氏は当社株式の0.59%を保有しております。

社外監査役 堤直美、伊藤隆及び上田恵一は、公認会計士の資格を有しており、コンプライアンスやアカウントビリティの面から取締役の職務執行に対する監督機能を高めるとともに、中立の立場からの助言・提言により経営の健全性及び透明性をより高めるため選任しております。なお、堤直美は当社株式の0.26%、伊藤隆は当社株式の0.45%をそれぞれ保有しております。また、上田恵一は、当社の株式を保有しておりません。

当社は、社外取締役及び社外監査役を選任するための基準又は方針を定めておりませんが、当社と社外取締役及び社外監査役との間には、人的関係、上記以外の資本的関係または取引関係その他の利害関係はありません。また、一般株主と社外取締役及び社外監査役との間において、利益相反が生じるおそれはありませんので、その独立性は十分に確保されております。

また、当社は、社外取締役及び社外監査役による監督又は監査が効果的に実施されるよう、内部監査室、内部統制部門、会計監査人との円滑なコミュニケーションを図り、社外取締役及び社外監査役に対して、内部統制システムの状況や内部監査に関する情報が適時適切に伝達されるよう努めております。

(2) 役員報酬の内容

役員区分	報酬等の総額 (千円)	報酬等の種類別の総額(千円)		対象となる役員の員数 (名)
		基本報酬	退職慰労金	
取締役 (社外取締役を除く)	42,952	39,282	3,670	5
監査役 (社外監査役を除く)	-	-	-	-
社外役員	12,000	12,000	-	4

1. 当事業年度末現在の人数は、取締役5名(うち社外1名)、監査役3名(3名全員が社外)であります。
2. 取締役に対する使用人兼務としての給与及び賞与の支給はありません。
3. 提出会社の役員ごとの連結報酬等の総額等については、連結報酬等の総額が1億円以上である者が存在しないため、記載はしていません。
4. 当社は役員報酬等の額又はその算定方法の決定に関する方針は定めておりません。
5. 退職慰労金については、役員退職慰労引当金の当期繰入額を記載しております。

(3) 会社のコーポレート・ガバナンスの充実に向けた取組の最近1年間における実施状況

当事業年度において取締役会を16回開催し、当社の業務執行状況を確認し、経営に関する重要事項を協議決定しております。

また、監査役会は12回開催され、監査方針及び監査計画を協議決定し、各監査役は取締役会をはじめとする重要な会議への出席、あるいは業務及び財産の状況調査をとおして取締役の職務遂行を監査しております。

(4) 責任限定契約の内容の概要

当社は、取締役及び監査役がその期待される役割を十分に発揮できるように、現行定款において取締役(業務執行取締役等であるものを除く)及び監査役との間で、当社への損害賠償責任を一定の範囲に限定する契約を締結できる旨を定めております。これに基づき、当社と取締役及び監査役との間で当該責任限定契約を締結しております。

その契約内容の概要は次のとおりであります。

- ・取締役(業務執行取締役等であるものを除く)及び監査役が任務を怠ったことによって当社に損害賠償責任を負う場合は、会社法第427条第1項の規定に基づき、法令で定める限度額を限度として、その責任を負う。
- ・上記の責任限定が認められるのは、当該取締役及び監査役が責任の原因となった職務の遂行について善意かつ重大な過失がないときに限るものとする。

(5) 取締役の定数

当社の取締役は7名以内とする旨を定款に定めております。

(6) 取締役の選任の決議要件

当社は、取締役の選任決議について、議決権を行使することのできる株主の議決権の3分の1以上を有する株主が出席し、その議決権の過半数をもって行う旨及び累積投票によらないものとする旨を定款に定めております。

(7) 株主総会決議事項を取締役会で決議することができる事項

当社は、会社法第426条第1項の規定により、取締役会の決議をもって同法第423条第1項の行為に関する取締役及び監査役の責任を、法令の限度において免除することができる旨を定款に定めております。これは、取締役及び監査役がその期待される役割を十分に発揮できるようにすることを目的とするものであります。

当社は、株主への機動的な利益還元を行うため、会社法第454条第5項の規定により、取締役会の決議をもって毎年12月31日を基準日として、中間配当を行うことができる旨定款に定めております。

当社は、会社法第165条第2項の規定により、取締役会の決議をもって、自己の株式を取得することができる旨を定款に定めております。これは、経営環境の変化に対応した機動的な資本政策の遂行を可能とするため、市場取引等により自己の株式を取得することを目的とするものであります。

(8) 株主総会の特別決議要件

当社は、会社法第309条第2項に定める株主総会の特別決議要件について、議決権を行使することができる株主の議決権の3分の1以上を有する株主が出席し、その議決権の3分の2以上をもって行う旨を定款に定めております。これは、株主総会における特別決議の定足数を緩和することにより、株主総会の円滑な運営を行うことを目的とするものであります。

(9) 株式の保有状況

投資株式のうち保有目的が純投資目的以外の目的であるものの銘柄数及び貸借対照表計上額の合計額  
1 銘柄 1,367千円

保有目的が純投資目的以外の目的である投資株式の保有区分、銘柄、株式数、貸借対照表計上額及び保有目的  
前事業年度

特定投資株式

銘柄	株式数(株)	貸借対照表計上額 (千円)	保有目的
(株)T & Dホールディングス	800	687	金融取引関係の維持のため

当事業年度

特定投資株式

銘柄	株式数(株)	貸借対照表計上額 (千円)	保有目的
(株)T & Dホールディングス	800	1,367	金融取引関係の維持のため

保有目的が純投資目的である投資株式  
該当事項はありません。

( 2 ) 【監査報酬の内容等】

【監査公認会計士等に対する報酬の内容】

区分	前連結会計年度		当連結会計年度	
	監査証明業務に基づく報酬(千円)	非監査業務に基づく報酬(千円)	監査証明業務に基づく報酬(千円)	非監査業務に基づく報酬(千円)
提出会社	9,000	-	9,000	-
連結子会社	-	-	-	-
計	9,000	-	9,000	-

【その他重要な報酬の内容】

該当事項はありません。

【監査公認会計士等の提出会社に対する非監査業務の内容】

該当事項はありません。

【監査報酬の決定方針】

該当事項はありません。

## 第5【経理の状況】

### 1．連結財務諸表及び財務諸表の作成方法について

(1) 当社の連結財務諸表は、「連結財務諸表の用語、様式及び作成方法に関する規則」(昭和51年大蔵省令第28号)に基づいて作成しております。

(2) 当社の財務諸表は、「財務諸表等の用語、様式及び作成方法に関する規則」(昭和38年大蔵省令第59号。以下「財務諸表等規則」という。)に基づいて作成しております。

また、当社は特例財務諸表提出会社に該当し、財務諸表等規則第127条の規定により財務諸表を作成しております。

### 2．監査証明について

当社は、金融商品取引法第193条の2第1項の規定に基づき、連結会計年度(平成28年7月1日から平成29年6月30日まで)の連結財務諸表及び事業年度(平成28年7月1日から平成29年6月30日まで)の財務諸表について、新日本有限責任監査法人により監査を受けております。

### 3．連結財務諸表等の適正性を確保するための特段の取組について

当社は、連結財務諸表等の適正性を確保するための特段の取組を行っております。具体的には、会計基準等の内容や変更等を適時適切に把握し、的確に対応することのできる体制として、当社は、監査役に公認会計士の資格を有する3名を選任しており、必要に応じ適時的確な指導を受けております。また監査法人と緊密に連携し、情報収集を行うとともに、会計関連セミナー等に積極的に参加をしております。

1【連結財務諸表等】  
 (1)【連結財務諸表】  
 【連結貸借対照表】

(単位：千円)

	前連結会計年度 (平成28年6月30日)	当連結会計年度 (平成29年6月30日)
<b>資産の部</b>		
<b>流動資産</b>		
現金及び預金	1 453,624	1 301,048
売掛金	278,674	331,380
たな卸資産	2 56,344	2 59,000
繰延税金資産	2,008	2,704
未収還付法人税等	1,482	2,762
その他	99,194	40,697
貸倒引当金	306	260
流動資産合計	891,022	737,334
<b>固定資産</b>		
<b>有形固定資産</b>		
建物及び構築物	424,236	414,236
減価償却累計額	3 315,288	3 414,236
建物及び構築物(純額)	108,947	-
機械装置及び運搬具	291,677	288,701
減価償却累計額	3 249,685	3 287,333
機械装置及び運搬具(純額)	41,991	1,367
土地	70,111	37,400
その他	39,967	31,638
減価償却累計額	3 38,676	3 31,480
その他(純額)	1,290	158
有形固定資産合計	222,341	38,926
<b>無形固定資産</b>		
のれん	20,950	-
その他	2,080	-
無形固定資産合計	23,030	-
<b>投資その他の資産</b>		
投資有価証券	687	1,367
繰延税金資産	2,579	3,308
その他	37,163	41,737
貸倒引当金	1,426	1,426
投資その他の資産合計	39,003	44,987
固定資産合計	284,375	83,913
資産合計	1,175,398	821,248



(単位：千円)

	前連結会計年度 (平成28年6月30日)	当連結会計年度 (平成29年6月30日)
<b>負債の部</b>		
流動負債		
買掛金	96,746	104,926
1年内返済予定の長期借入金	-	13,008
未払金	48,593	55,024
未払法人税等	14,312	385
賞与引当金	1,767	-
繰延税金負債	17	-
その他	19,377	10,804
流動負債合計	180,814	184,149
固定負債		
長期借入金	-	48,740
退職給付に係る負債	41,083	38,263
役員退職慰労引当金	81,560	85,230
資産除去債務	2,997	4,144
繰延税金負債	90	846
固定負債合計	125,732	177,223
負債合計	306,546	361,373
<b>純資産の部</b>		
株主資本		
資本金	421,250	421,250
資本剰余金	432,250	432,250
利益剰余金	15,834	393,659
自己株式	90	166
株主資本合計	869,244	459,674
その他の包括利益累計額		
その他有価証券評価差額金	392	199
その他の包括利益累計額合計	392	199
純資産合計	868,851	459,874
負債純資産合計	1,175,398	821,248

## 【連結損益計算書及び連結包括利益計算書】

## 【連結損益計算書】

(単位：千円)

	前連結会計年度 (自 平成27年7月1日 至 平成28年6月30日)	当連結会計年度 (自 平成28年7月1日 至 平成29年6月30日)
売上高	4,485,642	3,722,630
売上原価	3,742,334	3,139,737
売上総利益	743,307	582,892
販売費及び一般管理費		
運搬費	234,372	240,266
役員報酬	96,406	59,605
給料及び手当	150,415	146,111
賞与引当金繰入額	2,167	-
役員退職慰労引当金繰入額	5,870	5,520
退職給付費用	4,154	2,808
その他	1,318,675	1,311,850
販売費及び一般管理費合計	812,060	766,162
営業損失( )	68,752	183,269
営業外収益		
受取利息	835	550
受取配当金	24	26
貸倒引当金戻入額	3,679	46
債務勘定整理益	1,517	1,627
受取保険金	-	2,350
その他	2,348	1,725
営業外収益合計	8,404	6,327
営業外費用		
支払利息	119	69
その他	-	0
営業外費用合計	119	70
経常損失( )	60,466	177,013
特別利益		
固定資産売却益	-	2,546
特別利益合計	-	546
特別損失		
固定資産売却損	-	3,25
固定資産除却損	4,4	4,1,578
減損損失	-	5,229,949
特別損失合計	4	231,553
税金等調整前当期純損失( )	60,471	408,020
法人税、住民税及び事業税	25,235	2,247
法人税等調整額	24,426	774
法人税等合計	49,662	1,473
当期純損失( )	110,133	409,493
親会社株主に帰属する当期純損失( )	110,133	409,493

【連結包括利益計算書】

(単位：千円)

	前連結会計年度 (自 平成27年7月1日 至 平成28年6月30日)	当連結会計年度 (自 平成28年7月1日 至 平成29年6月30日)
当期純損失( )	110,133	409,493
その他の包括利益		
その他有価証券評価差額金	651	592
その他の包括利益合計	1, 2 651	1, 2 592
包括利益	110,784	408,901
(内訳)		
親会社株主に係る包括利益	110,784	408,901
非支配株主に係る包括利益	-	-

【連結株主資本等変動計算書】

前連結会計年度（自 平成27年7月1日 至 平成28年6月30日）

（単位：千円）

	株主資本				
	資本金	資本剰余金	利益剰余金	自己株式	株主資本合計
当期首残高	421,250	432,250	137,397	90	990,807
当期変動額					
剰余金の配当			11,428		11,428
親会社株主に帰属する当期純損失（ <small>－</small> ）			110,133		110,133
自己株式の取得					-
株主資本以外の項目の当期変動額（純額）					-
当期変動額合計	-	-	121,562	-	121,562
当期末残高	421,250	432,250	15,834	90	869,244

	その他の包括利益累計額		純資産合計
	その他有価証券評価差額金	その他の包括利益累計額合計	
当期首残高	258	258	991,065
当期変動額			
剰余金の配当			11,428
親会社株主に帰属する当期純損失（ <small>－</small> ）			110,133
自己株式の取得			-
株主資本以外の項目の当期変動額（純額）	651	651	651
当期変動額合計	651	651	122,213
当期末残高	392	392	868,851

当連結会計年度（自 平成28年7月1日 至 平成29年6月30日）

(単位：千円)

	株主資本				
	資本金	資本剰余金	利益剰余金	自己株式	株主資本合計
当期首残高	421,250	432,250	15,834	90	869,244
当期変動額					
剰余金の配当					-
親会社株主に帰属する当期純損失（ ）			409,493		409,493
自己株式の取得				76	76
株主資本以外の項目の当期変動額（純額）					-
当期変動額合計	-	-	409,493	76	409,569
当期末残高	421,250	432,250	393,659	166	459,674

	その他の包括利益累計額		純資産合計
	その他有価証券評価差額金	その他の包括利益累計額合計	
当期首残高	392	392	868,851
当期変動額			
剰余金の配当			-
親会社株主に帰属する当期純損失（ ）			409,493
自己株式の取得			76
株主資本以外の項目の当期変動額（純額）	592	592	592
当期変動額合計	592	592	408,977
当期末残高	199	199	459,874

## 【連結キャッシュ・フロー計算書】

(単位：千円)

	前連結会計年度 (自 平成27年7月1日 至 平成28年6月30日)	当連結会計年度 (自 平成28年7月1日 至 平成29年6月30日)
<b>営業活動によるキャッシュ・フロー</b>		
税金等調整前当期純損失( )	60,471	408,020
減価償却費	17,875	19,483
のれん償却額	2,793	2,793
減損損失	-	229,949
貸倒引当金の増減額( は減少)	3,679	46
退職給付に係る負債の増減額( は減少)	2,817	2,820
賞与引当金の増減額( は減少)	369	1,767
役員退職慰労引当金の増減額( は減少)	5,870	3,670
受取利息及び受取配当金	859	576
支払利息	119	69
有形固定資産売却損益( は益)	-	520
有形固定資産除却損	4	1,578
売上債権の増減額( は増加)	88,759	52,705
たな卸資産の増減額( は増加)	4,326	2,655
仕入債務の増減額( は減少)	17,715	8,179
その他の資産・負債の増減額	3,125	54,200
小計	28,431	149,187
利息及び配当金の受取額	903	830
利息の支払額	119	69
法人税等の支払額	28,745	21,395
法人税等の還付額	14,706	4,146
<b>営業活動によるキャッシュ・フロー</b>	<b>15,177</b>	<b>165,676</b>
<b>投資活動によるキャッシュ・フロー</b>		
定期預金の預入による支出	1,008	1,008
定期預金の払戻による収入	1,008	1,008
有形固定資産の取得による支出	2,973	43,075
有形固定資産の売却による収入	-	1,138
無形固定資産の取得による支出	-	2,380
出資金の払込による支出	1	1
出資金の回収による収入	-	60
貸付けによる支出	1,360	-
貸付金の回収による収入	158	272
保険積立金の積立による支出	306	184
保険積立金の払戻による収入	334	50
敷金及び保証金の差入による支出	25,659	39,148
敷金及び保証金の回収による収入	23,992	34,721
<b>投資活動によるキャッシュ・フロー</b>	<b>5,815</b>	<b>48,547</b>
<b>財務活動によるキャッシュ・フロー</b>		
短期借入れによる収入	720,000	650,000
短期借入金の返済による支出	720,000	650,000
長期借入れによる収入	-	65,000
長期借入金の返済による支出	-	3,252
自己株式の取得による支出	-	76
配当金の支払額	11,551	24
<b>財務活動によるキャッシュ・フロー</b>	<b>11,551</b>	<b>61,647</b>
現金及び現金同等物の増減額( は減少)	2,189	152,575
現金及び現金同等物の期首残高	454,805	452,615
現金及び現金同等物の期末残高	452,615	300,040

【注記事項】

( 継続企業の前提に関する事項 )

該当事項はありません。

( 連結財務諸表作成のための基本となる重要な事項 )

1 . 連結の範囲に関する事項

全ての子会社を連結しております。

(1) 連結子会社の数 1社

(2) 連結子会社の名称

株式会社エス・ロジスティックス

なお、前連結会計年度において連結子会社でありました株式会社ホープ21及び株式会社ジャパンポテトは、平成28年10月1日付で吸収合併したため、連結の範囲から除いております。

2 . 持分法の適用に関する事項

該当事項はありません。

3 . 連結子会社の事業年度等に関する事項

すべての連結子会社の決算日は、連結決算日と一致しております。

4 . 会計方針に関する事項

(1) 重要な資産の評価基準及び評価方法

有価証券

その他有価証券

時価のあるもの

決算日の市場価格等に基づく時価法（評価差額は全部純資産直入法により処理し、売却原価は移動平均法により算定）を採用しております。

時価のないもの

移動平均法による原価法を採用しております。

たな卸資産

商品

主として個別法による原価法（貸借対照表価額については収益性の低下に基づく簿価切下げの方法により算定）を採用しております。

製品・原材料・仕掛品・貯蔵品

移動平均法による原価法（貸借対照表価額については収益性の低下に基づく簿価切下げの方法により算定）を採用しております。

(2) 重要な減価償却資産の減価償却の方法

有形固定資産（リース資産を除く）

主として定率法を採用しております。

ただし、平成10年4月1日以降に取得した建物（附属設備を除く）並びに平成28年4月1日以降に取得した建物附属設備及び構築物については、定額法を採用しております。

なお、主な耐用年数は次のとおりであります。

建物及び構築物 5～38年

機械装置及び運搬具 2～35年

無形固定資産（リース資産を除く）

定額法を採用しております。

なお、ソフトウェア（自社利用）については、社内における見込利用可能期間（5年）に基づいております。

(3) 重要な引当金の計上基準

貸倒引当金

債権の貸倒れによる損失に備えるため、当社及び連結子会社は一般債権については貸倒実績率により、貸倒懸念債権等特定の債権については個別に回収可能性を勘案し、回収不能見込額を計上しております。

役員退職慰労引当金

役員の退職慰労金の支出に備えるため、当社は内規に基づく当連結会計年度末要支給額を計上しております。

(4) 退職給付に係る会計処理の方法

当社及び連結子会社は、退職給付に係る負債及び退職給付費用の計算上、退職給付に係る期末自己都合要支給額を退職給付債務とする方法を用いた簡便法を適用しております。

(5) のれんの償却方法及び償却期間

10年間の定額法により償却しております。

(6) 連結キャッシュ・フロー計算書における資金の範囲

手許現金、随時引き出し可能な預金及び容易に換金可能であり、かつ、価値の変動について僅少なりリスクしか負わない取得日から3ヶ月以内に償還期限の到来する短期投資からなっております。

(7) その他連結財務諸表作成のための重要な事項

消費税等の会計処理

消費税等の会計処理は、税抜方式によっております。

(表示方法の変更)

(連結貸借対照表)

前連結会計年度において、独立掲記しておりました「流動資産」の「前渡金」は金額的重要性が乏しくなったため、当連結会計年度より「その他」に含めて表示しております。この表示方法の変更を反映させるため、前連結会計年度の連結財務諸表の組替えを行っております。

この結果、前連結会計年度の連結貸借対照表において、「流動資産」の「前渡金」に表示していた85,345千円は、「その他」として組み替えております。

前連結会計年度において、「流動負債」の「その他」に含めていた「未払金」は、負債及び純資産の総額の100分の5を超えたため、当連結会計年度より独立掲記することとしました。この表示方法の変更を反映させるため、前連結会計年度の連結財務諸表の組替えを行っております。

この結果、前連結会計年度の連結貸借対照表において、「流動負債」の「その他」に表示していた67,970千円は、「未払金」48,593千円、「その他」19,377千円として組み替えております。

(追加情報)

(繰延税金資産の回収可能性に関する適用指針の適用)

「繰延税金資産の回収可能性に関する適用指針」(企業会計基準適用指針第26号 平成28年3月28日)を当連結会計年度から適用しております。



(連結貸借対照表関係)

1 営業保証等として担保に供している資産は、次のとおりであります。

	前連結会計年度 (平成28年6月30日)	当連結会計年度 (平成29年6月30日)
現金及び預金	1,008千円	1,008千円

2 たな卸資産の内訳は、次のとおりであります。

	前連結会計年度 (平成28年6月30日)	当連結会計年度 (平成29年6月30日)
商品及び製品	23,821千円	28,706千円
仕掛品	27,482	25,789
原材料及び貯蔵品	5,041	4,504

3 有形固定資産の減損損失累計額は、減価償却累計額に含めて表示しております。

4 当社は、運転資金の効率的な調達を行うため前連結会計年度及び当連結会計年度において取引銀行3行と当座貸越契約を締結しております。これらの契約に基づく連結会計年度末の借入未実行残高は次のとおりであります。

	前連結会計年度 (平成28年6月30日)	当連結会計年度 (平成29年6月30日)
当座貸越極度額	1,230,000千円	1,430,000千円
借入実行残高	-	-
差引額	1,230,000	1,430,000

(連結損益計算書関係)

1 一般管理費に含まれる研究開発費の総額

前連結会計年度 (自 平成27年7月1日 至 平成28年6月30日)	当連結会計年度 (自 平成28年7月1日 至 平成29年6月30日)
21,283千円	20,735千円

2 固定資産売却益の内容は次のとおりであります。

	前連結会計年度 (自 平成27年7月1日 至 平成28年6月30日)	当連結会計年度 (自 平成28年7月1日 至 平成29年6月30日)
機械装置及び運搬具	- 千円	546千円

3 固定資産売却損の内容は次のとおりであります。

	前連結会計年度 (自 平成27年7月1日 至 平成28年6月30日)	当連結会計年度 (自 平成28年7月1日 至 平成29年6月30日)
機械装置及び運搬具	- 千円	25千円

4 固定資産除却損の内容は次のとおりであります。

	前連結会計年度 (自 平成27年7月1日 至 平成28年6月30日)	当連結会計年度 (自 平成28年7月1日 至 平成29年6月30日)
建物及び構築物	- 千円	868千円
機械装置及び運搬具	4千円	704千円
その他	- 千円	4千円
計	4千円	1,578千円

5 減損損失

当連結会計年度において、当社グループは以下の資産グループについて減損損失を計上しました。

場所	用途	種類
全社(北海道上川郡、北海道空知郡)	事務所設備及び研究設備	土地及び建物等
種苗事業部(北海道上川郡、北海道河東郡)	事業用資産	機械装置及び運搬具、建物及び土地等
いちご果実・青果事業部(北海道上川郡)	事業用資産	機械装置及び運搬具、建物及び土地等
いちご果実・青果事業部(東京都江戸川区)	事業用資産	機械装置及び運搬具、建物等
いちご果実・青果事業部(兵庫県神戸市)	事業用資産	機械装置及び運搬具、建物等
馬鈴薯事業部(東京都江戸川区)	事業用資産	のれん、機械装置及び運搬具、建物等

当社グループは、原則として継続的に収支の把握を行っている管理会計上の区分を考慮し資産のグルーピングを行っており、本社設備等その他の資産については共用資産としております。

当連結会計年度において、グルーピングの単位である各事業部においては、減損の兆候がありませんでしたが、本社を含むより大きな単位では、減損の兆候が認められたため、帳簿価額を回収可能価額まで減額し、当該減少額を減損損失(229,949千円)として特別損失に計上しました。その内訳は、建物及び構築物106,665千円、機械装置及び運搬具66,331千円、土地32,711千円、のれん18,156千円、その他6,083千円であります。

なお、本社を含むより大きな単位の回収可能価額は正味売却価額により測定しており、土地については不動産鑑定評価額により評価しております。

(連結包括利益計算書関係)

1 その他の包括利益に係る組替調整額

	前連結会計年度 (自 平成27年7月1日 至 平成28年6月30日)	当連結会計年度 (自 平成28年7月1日 至 平成29年6月30日)
その他有価証券評価差額金：		
当期発生額	772千円	680千円
組替調整額	-	-
計	772	680
税効果調整前合計	772	680
税効果額	121	87
その他の包括利益合計	651	592

2 その他の包括利益に係る税効果額

	前連結会計年度 (自 平成27年7月1日 至 平成28年6月30日)	当連結会計年度 (自 平成28年7月1日 至 平成29年6月30日)
その他有価証券評価差額金：		
税効果調整前	772千円	680千円
税効果額	121	87
税効果調整後	651	592
その他の包括利益合計		
税効果調整前	772	680
税効果額	121	87
税効果調整後	651	592

(連結株主資本等変動計算書関係)

前連結会計年度(自平成27年7月1日至平成28年6月30日)

1. 発行済株式の種類及び総数並びに自己株式の種類及び株式数に関する事項

	当連結会計年度期首株式数(株)	当連結会計年度増加株式数(株)	当連結会計年度減少株式数(株)	当連結会計年度末株式数(株)
発行済株式				
普通株式	762,000	-	-	762,000
合計	762,000	-	-	762,000
自己株式				
普通株式	75	-	-	75
合計	75	-	-	75

2. 配当に関する事項

(1) 配当金支払額

決議	株式の種類	配当金の総額(千円)	1株当たり配当額(円)	基準日	効力発生日
平成27年9月29日 定時株主総会	普通株式	11,428	15	平成27年6月30日	平成27年9月30日

(2) 基準日が当連結会計年度に属する配当のうち、配当の効力発生日が翌連結会計年度となるもの該当事項はありません。

当連結会計年度(自平成28年7月1日至平成29年6月30日)

1. 発行済株式の種類及び総数並びに自己株式の種類及び株式数に関する事項

	当連結会計年度期首株式数(株)	当連結会計年度増加株式数(株)	当連結会計年度減少株式数(株)	当連結会計年度末株式数(株)
発行済株式				
普通株式	762,000	-	-	762,000
合計	762,000	-	-	762,000
自己株式				
普通株式(注)	75	71	-	146
合計	75	71	-	146

(注) 自己株式の株式数の増加71株は、単元未満株式の買取りによる増加であります。

2. 配当に関する事項

(1) 配当金支払額

該当事項はありません。

(2) 基準日が当連結会計年度に属する配当のうち、配当の効力発生日が翌連結会計年度となるもの該当事項はありません。

(連結キャッシュ・フロー計算書関係)

現金及び現金同等物の期末残高と連結貸借対照表に掲記されている科目の金額との関係

	前連結会計年度 (自 平成27年 7月 1日 至 平成28年 6月30日)	当連結会計年度 (自 平成28年 7月 1日 至 平成29年 6月30日)
現金及び預金勘定	453,624千円	301,048千円
預入期間が3か月を超える定期預金	1,008	1,008
現金及び現金同等物	452,615	300,040

(リース取引関係)

重要性が乏しいため、記載を省略しております。

(金融商品関係)

1. 金融商品の状況に関する事項

(1) 金融商品に対する取組方針

当社グループは、資金調達については銀行借入による方針です。なお、デリバティブ取引は行っておりません。

(2) 金融商品の内容及びそのリスク

営業債権である売掛金は、顧客の信用リスクに晒されています。

投資有価証券は、取引先企業との業務連携等に関連する株式であり、市場価格の変動リスクに晒されております。

営業債務である買掛金は、1年以内の支払期日です。

借入金は、営業取引に係る資金調達です。そのうち長期借入金(原則として5年以内)については、固定金利を選択するなどして支払金利の変動リスクの回避を図っております。

(3) 金融商品に係るリスク管理体制

信用リスクの管理

当社は、与信管理規程に従い、営業債権について主な取引先の信用状況を毎年把握する体制をとるとともに主要な取引先の財務状況を適宜モニタリングし、回収懸念の早期把握、軽減措置を図っております。連結子会社についても、当社の与信管理規程に準じて同様の管理を行っております。

市場リスクの管理

投資有価証券は、定期的に時価を把握し、モニタリングを行っております。

(4) 金融商品の時価等に関する事項についての補足説明

金融商品の時価には、市場価格に基づく価額のほか、市場価格がない場合には、合理的に算定された価額が含まれております。

当該価額の算定においては、変動要因を織り込んでいるため、異なる前提条件等を採用することにより、当該価額が変動することがあります。

(5) 信用リスクの集中

当期の連結決算日現在における営業債権のうち46.3%が特定の大口顧客に対するものであります。

2. 金融商品の時価等に関する事項

連結貸借対照表計上額、時価及びこれらの差額については、次のとおりであります。

前連結会計年度（平成28年6月30日）

	連結貸借対照表計上額 (千円)	時価(千円)	差額(千円)
(1) 現金及び預金	453,624	453,624	-
(2) 売掛金	278,674	278,674	-
(3) 投資有価証券	687	687	-
資産計	732,986	732,986	-
(1) 買掛金	96,746	96,746	-
(2) 長期借入金	-	-	-
負債計	96,746	96,746	-

当連結会計年度（平成29年6月30日）

	連結貸借対照表計上額 (千円)	時価(千円)	差額(千円)
(1) 現金及び預金	301,048	301,048	-
(2) 売掛金	331,380	331,380	-
(3) 投資有価証券	1,367	1,367	-
資産計	633,796	633,796	-
(1) 買掛金	104,926	104,926	-
(2) 長期借入金( )	61,748	61,748	-
負債計	166,674	166,674	-

長期借入金には、1年内返済予定長期借入金が含まれております。

(注) 1. 金融商品の時価の算定方法並びに有価証券及びデリバティブ取引に関する事項

資 産

(1) 現金及び預金、(2) 売掛金

これらは短期間で決済されるものであるため、時価は帳簿価額と近似していることから、当該帳簿価額によっております。

(3) 投資有価証券

これらの時価について、取引所の価格によっております。また、保有目的ごとの有価証券に関する事項については、注記事項「有価証券関係」をご参照下さい。

負 債

(1) 買掛金

これらは短期間で決済されるものであるため、時価は帳簿価額と近似していることから、当該帳簿価額によっております。

(2) 長期借入金

これらの時価は、元利金の合計額を、同様の新規借入を行った場合に想定される利率で割り引いた現在価値により算定しております。

2. 金銭債権及び満期のある有価証券の連結決算日後の償還予定額

前連結会計年度（平成28年6月30日）

	1年以内 (千円)	1年超 5年以内 (千円)	5年超 10年以内 (千円)	10年超 (千円)
現金及び預金	453,624	-	-	-
売掛金	278,674	-	-	-
合計	732,299	-	-	-

当連結会計年度（平成29年6月30日）

	1年以内 (千円)	1年超 5年以内 (千円)	5年超 10年以内 (千円)	10年超 (千円)
現金及び預金	301,048	-	-	-
売掛金	331,380	-	-	-
合計	632,429	-	-	-

3. 長期借入金の連結決算日後の返済予定額

前連結会計年度（平成28年6月30日）

該当事項はありません。

当連結会計年度（平成29年6月30日）

	1年以内 (千円)	1年超 2年以内 (千円)	2年超 3年以内 (千円)	3年超 4年以内 (千円)	4年超 5年以内 (千円)	5年超 (千円)
長期借入金	13,008	13,008	13,008	13,008	9,716	-
合計	13,008	13,008	13,008	13,008	9,716	-

(有価証券関係)

1. その他有価証券

前連結会計年度(平成28年6月30日)

	種類	連結貸借対照表計上額(千円)	取得原価(千円)	差額(千円)
連結貸借対照表計上額が取得原価を超えるもの	(1) 株式	-	-	-
	(2) 債券			
	国債・地方債等	-	-	-
	社債	-	-	-
	その他	-	-	-
	(3) その他	-	-	-
	小計	-	-	-
連結貸借対照表計上額が取得原価を超えないもの	(1) 株式	687	1,080	392
	(2) 債券			
	国債・地方債等	-	-	-
	社債	-	-	-
	その他	-	-	-
	(3) その他	-	-	-
	小計	687	1,080	392
合計		687	1,080	392

当連結会計年度(平成29年6月30日)

	種類	連結貸借対照表計上額(千円)	取得原価(千円)	差額(千円)
連結貸借対照表計上額が取得原価を超えるもの	(1) 株式	1,367	1,080	287
	(2) 債券			
	国債・地方債等	-	-	-
	社債	-	-	-
	その他	-	-	-
	(3) その他	-	-	-
	小計	1,367	1,080	287
連結貸借対照表計上額が取得原価を超えないもの	(1) 株式	-	-	-
	(2) 債券			
	国債・地方債等	-	-	-
	社債	-	-	-
	その他	-	-	-
	(3) その他	-	-	-
	小計	-	-	-
合計		1,367	1,080	287



(デリバティブ取引関係)

当社グループは、デリバティブ取引を全く利用しておりませんので、該当事項はありません。

(退職給付関係)

1. 採用している退職給付制度の概要

当社及び連結子会社は、従業員の退職給付に充てるため、非積立型の確定給付制度として退職一時金制度を採用しております。当社及び連結子会社が有する退職一時金制度は、簡便法により退職給付に係る負債及び退職給付費用を計算しております。

2. 確定給付制度

(1) 簡便法を適用した制度の、退職給付に係る負債の期首残高と期末残高の調整表

	前連結会計年度	当連結会計年度
	(自 平成27年7月1日 至 平成28年6月30日)	(自 平成28年7月1日 至 平成29年6月30日)
退職給付に係る負債の期首残高	38,265千円	41,083千円
退職給付費用	5,856	6,722
退職給付の支払額	3,039	9,542
退職給付に係る負債の期末残高	41,083	38,263

(2) 退職給付債務及び年金資産の期末残高と連結貸借対照表に計上された退職給付に係る負債及び退職給付に係る資産の調整表

	前連結会計年度	当連結会計年度
	(平成28年6月30日)	(平成29年6月30日)
積立型制度の退職給付債務	- 千円	- 千円
年金資産	-	-
非積立型制度の退職給付債務	41,083	38,263
連結貸借対照表に計上された負債と資産の純額	41,083	38,263
退職給付に係る負債	41,083	38,263
連結貸借対照表に計上された負債と資産の純額	41,083	38,263

(3) 退職給付費用

簡便法で計算した退職給付費用 前連結会計年度5,856千円 当連結会計年度6,722千円

(ストック・オプション等関係)

該当事項はありません。

(税効果会計関係)

1. 繰延税金資産及び繰延税金負債の発生の主な原因別の内訳

	前連結会計年度 (平成28年6月30日)	当連結会計年度 (平成29年6月30日)
繰延税金資産(流動)		
貸倒引当金	50千円	79千円
たな卸資産	899	838
たな卸資産評価損	130	130
未払事業税	1,743	413
繰越欠損金	-	2,704
賞与引当金	615	-
その他	89	-
連結会社間内部利益消去	82	-
繰延税金資産(流動)の小計	3,610	4,166
評価性引当額	1,601	1,462
繰延税金資産(流動)の合計	2,008	2,704
繰延税金負債(流動)		
その他	17	-
繰延税金負債(流動)の合計	17	-
繰延税金資産(固定)		
退職給付に係る負債	12,969	11,838
繰越欠損金	65,229	117,609
減損損失	1,623	71,380
資産除去債務	931	1,280
役員退職慰労引当金	24,843	25,961
その他	387	551
繰延税金資産(固定)の小計	105,984	228,621
評価性引当額	103,405	225,313
繰延税金資産(固定)の合計	2,579	3,308
繰延税金負債(固定)		
資産除去債務	90	758
その他有価証券評価差額金	-	87
繰延税金負債(固定)の合計	90	846
繰延税金資産の純額	4,479	5,166

2. 法定実効税率と税効果会計適用後の法人税等の負担率との間に重要な差異があるときの、当該差異の原因となった主要な項目別の内訳

前連結会計年度及び当連結会計年度において、税金等調整前当期純損失を計上しているため記載しておりません。

(企業結合等関係)

共通支配下の取引等

共通支配下の取引等に重要性がないため、記載を省略しております。

(資産除去債務関係)

前連結会計年度(自平成27年7月1日至平成28年6月30日)

資産除去債務の金額に重要性が乏しいことから、注記を省略しております。

当連結会計年度(自平成28年7月1日至平成29年6月30日)

資産除去債務の金額に重要性が乏しいことから、注記を省略しております。

(賃貸等不動産関係)

該当事項はありません。

(セグメント情報等)

【セグメント情報】

1. 報告セグメントの概要

当社グループの報告セグメントは、当社グループの構成単位のうち分離された財務情報が入手可能であり、取締役会が、経営資源の配分の決定及び業績を評価するために、定期的に検討を行う対象となっているものがあります。

当社グループのうち、親会社（提出会社）は、製品・サービス別の事業本部を置き、各事業本部において取扱う製品・サービスについて包括的な戦略を立案し、事業活動を展開しております。また、連結子会社は、独立した経営単位であります。

従って、当社グループは、事業本部を基礎とした製品・サービス別のセグメントと、連結子会社におけるセグメントから構成されており、「いちご果実・青果事業」「種苗事業」「馬鈴薯事業」及び「運送事業」の4つを報告セグメントとしております。

「いちご果実・青果事業」は、いちご果実（自社品種いちご果実・その他いちご果実）、いちご果実以外の青果及び農業用生産・出荷資材の仕入販売を行っております。

「種苗事業」は、自社品種いちご苗やその他の種苗の生産販売を行っております。

「馬鈴薯事業」は、種馬鈴薯の生産販売及び仕入販売、青果馬鈴薯の仕入販売を行っております。

「運送事業」は、配送業務を行っております。

2. 報告セグメントごとの売上高、利益又は損失、資産、負債その他の項目の金額の算定方法

報告されているセグメントの会計処理の方法は、「連結財務諸表作成のための基本となる重要な事項」における記載と同一であります。

報告セグメントの利益は、営業利益の数値であります。

セグメント間の内部売上高及び振替高は主に市場価格や製造原価に基づいております。

3. 報告セグメントごとの売上高、利益又は損失、資産、負債その他の項目の金額に関する情報  
前連結会計年度（自 平成27年7月1日 至 平成28年6月30日）

（単位：千円）

	報告セグメント					調整額 (注) 1	連結財務諸 表計上額 (注) 2
	いちご果 実・青果事 業	種苗事業	馬鈴薯事 業	運送事業	計		
売上高							
外部顧客への売上高	3,143,319	45,122	1,210,476	86,724	4,485,642	-	4,485,642
セグメント間の内部売上 高又は振替高	-	-	-	187,480	187,480	187,480	-
計	3,143,319	45,122	1,210,476	274,204	4,673,123	187,480	4,485,642
セグメント利益又は損失 ( )	9,712	6,397	60,822	20,745	97,678	166,431	68,752
セグメント資産	450,307	149,039	236,011	55,148	890,506	284,891	1,175,398
その他の項目							
減価償却費	3,579	5,940	2,035	3,901	15,457	2,417	17,875
有形固定資産及び無形固 定資産の増加額	-	-	133	2,839	2,973	-	2,973

(注) 1. セグメント利益の調整額 166,431千円には、セグメント間取引消去228千円、各報告セグメントに配分していない全社費用 166,659千円が含まれております。全社費用は、主に報告セグメントに帰属しない一般管理費及び研究開発費であります。

セグメント資産の調整額284,891千円には、セグメント間債権消去 311,983千円、各報告セグメントに配分していない全社資産596,874千円が含まれております。全社資産は、親会社での余剰運用資金（現金及び預金）及び管理部門に係る資産等です。

2. セグメント利益は、連結財務諸表の営業損失と調整を行っております。

当連結会計年度（自 平成28年7月1日 至 平成29年6月30日）

（単位：千円）

	報告セグメント					調整額 (注) 1	連結財務諸 表計上額 (注) 2
	いちご果 実・青果事 業	種苗事業	馬鈴薯事 業	運送事業	計		
売上高							
外部顧客への売上高	3,146,924	42,046	450,442	83,217	3,722,630	-	3,722,630
セグメント間の内部売上 高又は振替高	-	-	-	201,172	201,172	201,172	-
計	3,146,924	42,046	450,442	284,390	3,923,803	201,172	3,722,630
セグメント利益又は損失 ( )	29,015	8,332	17,043	19,594	18,132	165,137	183,269
セグメント資産	386,207	53,014	34,779	63,334	537,336	283,911	821,248
その他の項目							
減価償却費	5,178	5,165	1,080	5,363	16,788	2,695	19,483
有形固定資産及び無形固 定資産の増加額	27,375	177	5,535	4,943	38,031	7,424	45,455

(注) 1. セグメント利益の調整額 165,137千円には、セグメント間取引消去5千円、各報告セグメントに配分していない全社費用 165,143千円が含まれております。全社費用は、主に報告セグメントに帰属しない一般管理費及び研究開発費であります。

セグメント資産の調整額283,911千円には、セグメント間債権消去 25,280千円、各報告セグメントに配分していない全社資産309,192千円が含まれております。全社資産は、親会社での余剰運用資金（現金及び預金）及び管理部門に係る資産等です。

2. セグメント利益は、連結財務諸表の営業損失と調整を行っております。

【関連情報】

前連結会計年度（自 平成27年7月1日 至 平成28年6月30日）

1. 製品及びサービスごとの情報

報告セグメントと同一区分のため、記載を省略しております。

2. 地域ごとの情報

(1) 売上高

海外売上高がないため、記載を省略しております。

(2) 有形固定資産

海外に所在している有形固定資産がないため、記載を省略しております。

3. 主要な顧客ごとの情報

該当事項はありません。

当連結会計年度（自 平成28年7月1日 至 平成29年6月30日）

1. 製品及びサービスごとの情報

報告セグメントと同一区分のため、記載を省略しております。

2. 地域ごとの情報

(1) 売上高

海外売上高がないため、記載を省略しております。

(2) 有形固定資産

海外に所在している有形固定資産がないため、記載を省略しております。

3. 主要な顧客ごとの情報

該当事項はありません。

【報告セグメントごとの固定資産の減損損失に関する情報】

前連結会計年度（自 平成27年7月1日 至 平成28年6月30日）

該当事項はありません。

当連結会計年度（自 平成28年7月1日 至 平成29年6月30日）

（単位：千円）

	いちご果実・ 青果事業	種苗事業	馬鈴薯事業	運送事業	全社・消去	合計
減損損失	74,457	93,612	24,459	-	37,419	229,949

（注）「全社・消去」の金額は、セグメントに帰属しない全社資産に係る減損損失であります。

【報告セグメントごとののれんの償却額及び未償却残高に関する情報】  
前連結会計年度（自平成27年7月1日 至平成28年6月30日）

（単位：千円）

	いちご果実・ 青果事業	種苗事業	馬鈴薯事業	運送事業	全社・消去	合計
当期償却額	-	-	2,793	-	-	2,793
当期末残高	-	-	20,950	-	-	20,950

当連結会計年度（自平成28年7月1日 至平成29年6月30日）

（単位：千円）

	いちご果実・ 青果事業	種苗事業	馬鈴薯事業	運送事業	全社・消去	合計
当期償却額	-	-	2,793	-	-	2,793
当期末残高	-	-	-	-	-	-

【報告セグメントごとの負ののれん発生益に関する情報】  
該当事項はありません。

【関連当事者情報】

該当事項はありません。

( 1株当たり情報 )

項目	前連結会計年度 (自 平成27年7月1日 至 平成28年6月30日)	当連結会計年度 (自 平成28年7月1日 至 平成29年6月30日)
1株当たり純資産額	1,140円34銭	603円63銭
1株当たり当期純損失金額( )	144円55銭	537円48銭

(注) 1. 潜在株式調整後1株当たり当期純利益金額については、1株当たり当期純損失金額であり、また、潜在株式が存在しないため記載しておりません。

2. 1株当たり当期純損失金額の算定上の基礎は、以下のとおりであります。

項目	前連結会計年度 (自 平成27年7月1日 至 平成28年6月30日)	当連結会計年度 (自 平成28年7月1日 至 平成29年6月30日)
親会社株主に帰属する当期純損失金額( ) (千円)	110,133	409,493
普通株主に帰属しない金額(千円)	-	-
普通株式に係る親会社株主に帰属する当期純 損失金額( )(千円)	110,133	409,493
期中平均株式数(株)	761,925	761,884

(重要な後発事象)

該当事項はありません。

【連結附属明細表】

【社債明細表】

該当事項はありません。

【借入金等明細表】

区分	当期末残高 (千円)	当期末残高 (千円)	平均利率 (%)	返済期限
1年以内に返済予定の長期借入金	-	13,008	0.3	-
長期借入金(1年以内に返済予定のものを除く。)	-	48,740	0.3	平成30年~34年
合計	-	61,748	-	-

(注) 1. 平均利率については、期末借入金残高に対する加重平均利率を記載しております。

2. 長期借入金の連結決算日後5年間の返済予定額は以下のとおりであります。

	1年超2年以内 (千円)	2年超3年以内 (千円)	3年超4年以内 (千円)	4年超5年以内 (千円)
長期借入金	13,008	13,008	13,008	9,716

【資産除去債務明細表】

当連結会計年度期首及び当連結会計年度末における資産除去債務の金額が、当連結会計年度期首及び当連結会計年度末における負債及び純資産の合計額の100分の1以下であるため、連結財務諸表規則第92条の2の規定により記載を省略しております。



(2)【その他】

当連結会計年度における四半期情報等

(累計期間)	第1四半期	第2四半期	第3四半期	当連結会計年度
売上高(千円)	658,624	2,165,114	3,118,004	3,722,630
税金等調整前四半期(当期) 純損失金額( )(千円)	63,472	32,526	95,110	408,020
親会社株主に帰属する四半期 (当期)純損失金額( ) (千円)	66,006	38,628	102,352	409,493
1株当たり四半期(当期)純 損失金額( )(円)	86.63	50.70	134.34	537.48

(会計期間)	第1四半期	第2四半期	第3四半期	第4四半期
1株当たり四半期純利益金額 又は1株当たり四半期純損失 金額( )(円)	86.63	35.93	83.64	403.15

## 2【財務諸表等】

## (1)【財務諸表】

## 【貸借対照表】

(単位：千円)

	前事業年度 (平成28年6月30日)	当事業年度 (平成29年6月30日)
<b>資産の部</b>		
<b>流動資産</b>		
現金及び預金	240,253	1,273,904
売掛金	2,183,879	323,794
商品及び製品	23,261	28,706
仕掛品	25,068	25,789
原材料及び貯蔵品	3,390	4,195
前払費用	4,971	8,604
短期貸付金	2,100,000	2,10,000
未収還付法人税等	1,482	2,762
その他	2,5,916	2,30,249
貸倒引当金	257	260
<b>流動資産合計</b>	<b>587,967</b>	<b>707,747</b>
<b>固定資産</b>		
<b>有形固定資産</b>		
建物	105,255	-
構築物	2,668	-
機械及び装置	38,415	-
車両運搬具	1,688	-
工具、器具及び備品	478	-
土地	70,111	37,400
<b>有形固定資産合計</b>	<b>218,617</b>	<b>37,400</b>
<b>無形固定資産</b>		
電話加入権	1,481	-
商標権	77	-
<b>無形固定資産合計</b>	<b>1,558</b>	<b>-</b>
<b>投資その他の資産</b>		
投資有価証券	687	1,367
関係会社株式	172,800	-
出資金	130	171
長期貸付金	2,28,000	-
長期前払費用	243	2,056
敷金及び保証金	21,671	30,409
その他	4,731	5,887
貸倒引当金	1,672	1,434
<b>投資その他の資産合計</b>	<b>226,592</b>	<b>38,458</b>
<b>固定資産合計</b>	<b>446,767</b>	<b>75,858</b>
<b>資産合計</b>	<b>1,034,735</b>	<b>783,605</b>

(単位：千円)

	前事業年度 (平成28年6月30日)	当事業年度 (平成29年6月30日)
<b>負債の部</b>		
流動負債		
買掛金	2 64,420	2 96,299
1年内返済予定の長期借入金	-	13,008
未払金	2 47,111	2 61,701
未払費用	3,348	3,086
預り金	3,610	2,920
その他	952	-
流動負債合計	119,441	177,015
固定負債		
長期借入金	-	48,740
資産除去債務	2,416	3,554
退職給付引当金	28,916	32,397
役員退職慰労引当金	81,560	85,230
繰延税金負債	90	846
固定負債合計	112,983	170,767
負債合計	232,425	347,783
純資産の部		
株主資本		
資本金	421,250	421,250
資本剰余金		
資本準備金	432,250	432,250
資本剰余金合計	432,250	432,250
利益剰余金		
利益準備金	5,000	5,000
その他利益剰余金		
繰越利益剰余金	55,707	422,711
利益剰余金合計	50,707	417,711
自己株式	90	166
株主資本合計	802,702	435,622
評価・換算差額等		
その他有価証券評価差額金	392	199
評価・換算差額等合計	392	199
純資産合計	802,310	435,822
負債純資産合計	1,034,735	783,605

## 【損益計算書】

(単位：千円)

	前事業年度 (自 平成27年7月1日 至 平成28年6月30日)	当事業年度 (自 平成28年7月1日 至 平成29年6月30日)
売上高	1 2,996,869	1 3,444,261
売上原価	1 2,477,528	1 2,922,472
売上総利益	519,341	521,789
販売費及び一般管理費	1, 2 673,515	1, 2 730,051
営業損失( )	154,173	208,262
営業外収益		
受取利息及び受取配当金	19,110	877
貸倒引当金戻入額	22,910	1,386
受取保険金	-	2,350
債務勘定整理益	257	1,620
その他	1,877	1,243
営業外収益合計	44,154	7,477
営業外費用		
支払利息	48	69
その他	-	0
営業外費用合計	48	70
経常損失( )	110,067	200,855
特別利益		
固定資産売却益	-	546
抱合せ株式消滅差益	-	69,734
特別利益合計	-	70,280
特別損失		
固定資産売却損	-	25
固定資産除却損	4	1,578
減損損失	-	229,949
特別損失合計	4	231,553
税引前当期純損失( )	110,072	362,128
法人税、住民税及び事業税	1,075	1,168
法人税等調整額	24,897	3,707
法人税等合計	25,972	4,876
当期純損失( )	136,044	367,004

【売上原価明細書】

1. いちご果実・青果事業

区分	注記 番号	前事業年度 (自 平成27年7月1日 至 平成28年6月30日)		当事業年度 (自 平成28年7月1日 至 平成29年6月30日)	
		金額(千円)	構成比 (%)	金額(千円)	構成比 (%)
製品売上原価					
(1) 労務費	1	7,151	61.1	9,336	66.2
(2) 経費		4,544	38.9	4,777	33.8
当期総製造費用		11,696	100.0	14,113	100.0
期首仕掛品たな卸高		3,994		7,600	
他勘定振替高	2	1,966		1,802	
合計		17,657		23,516	
期末仕掛品たな卸高		7,600	10,057	4,548	18,967
商品売上原価					
(1) 期首商品たな卸高		18,789		20,378	
(2) 合併受入高		-		2,430	
(3) 当期商品仕入高		2,441,788		2,572,661	
合計		2,460,578		2,595,470	
(3) 期末商品たな卸高		20,378	2,440,199	22,189	2,573,280
いちご果実・青果事業売上原価			2,450,257		2,592,248

(注)

前事業年度 (自 平成27年7月1日至 平成28年6月30日)	当事業年度 (自 平成28年7月1日至 平成29年6月30日)
<p>1 経費の主な内訳は、次のとおりであります。</p> <p>減価償却費 574千円</p> <p>消耗品費 1,597千円</p> <p>梱包費 1,302千円</p> <p>2 他勘定振替高の内訳は、次のとおりであります。</p> <p>種苗事業製造原価からの受入高 2,139千円</p> <p>研究開発費へ振替 172千円</p> <p>3 原価計算の方法</p> <p>原価計算の方法は、工程別総合原価計算を採用しております。</p>	<p>1 経費の主な内訳は、次のとおりであります。</p> <p>減価償却費 531千円</p> <p>消耗品費 1,382千円</p> <p>梱包費 1,559千円</p> <p>2 他勘定振替高の内訳は、次のとおりであります。</p> <p>種苗事業製造原価からの受入高 1,802千円</p> <p>3 原価計算の方法</p> <p>原価計算の方法は、工程別総合原価計算を採用しております。</p>

2. 種苗事業

区分	注記 番号	前事業年度 (自 平成27年7月1日 至 平成28年6月30日)		当事業年度 (自 平成28年7月1日 至 平成29年6月30日)	
		金額(千円)	構成比 (%)	金額(千円)	構成比 (%)
(1) 材料費	1	406	1.3	395	1.3
(2) 労務費		16,091	53.7	17,510	58.4
(3) 経費		13,492	45.0	12,057	40.3
当期総製造費用		29,990	100.0	29,963	100.0
期首仕掛品たな卸高		17,540		17,468	
合計		47,531		47,431	
期末仕掛品たな卸高		17,468		17,835	
他勘定振替高		24		291	
当期製品製造原価		30,086		29,887	
期首製品たな卸高		2,337		2,882	
合計	32,424		32,770		
他勘定振替高	3	2,270		2,628	
期末製品たな卸高		2,882		5,553	
種苗事業売上原価		27,271		24,589	

(注)

前事業年度 (自 平成27年7月1日至 平成28年6月30日)	当事業年度 (自 平成28年7月1日至 平成29年6月30日)
<p>1 経費の主な内訳は、次のとおりであります。</p> <p>減価償却費 3,792千円</p> <p>水道光熱費 1,358千円</p> <p>外注費 4,458千円</p>	<p>1 経費の主な内訳は、次のとおりであります。</p> <p>減価償却費 3,302千円</p> <p>水道光熱費 1,117千円</p> <p>外注費 4,209千円</p>
<p>2 他勘定振替高の内訳は、次のとおりであります。</p> <p>製品から製造費用への戻入 2,163千円</p> <p>いちご果実・青果事業製造原価 への振替高 2,139千円</p>	<p>2 他勘定振替高の内訳は、次のとおりであります。</p> <p>製品から製造費用への戻入 2,093千円</p> <p>いちご果実・青果事業製造原価 への振替高 1,802千円</p>
<p>3 他勘定振替高の内訳は、次のとおりであります。</p> <p>製品から製造費用への払出 2,163千円</p> <p>研究開発費 106千円</p>	<p>3 他勘定振替高の内訳は、次のとおりであります。</p> <p>製品から製造費用への払出 2,093千円</p> <p>研究開発費 534千円</p>
<p>4 原価計算の方法</p> <p>原価計算の方法は、工程別総合原価計算を採用しております。</p>	<p>4 原価計算の方法</p> <p>原価計算の方法は、工程別総合原価計算を採用しております。</p>

3. 馬鈴薯事業

		当事業年度 (自 平成28年7月1日 至 平成29年6月30日)		
区分	注記 番号	金額(千円)		構成比 (%)
製品売上原価				
(1) 材料費		799		100.0
当期総製造費用		799		100.0
期首仕掛品たな卸高		-		
合併仕掛品受入高		7,880		
合計		8,680		
期末仕掛品たな卸高		3,405		
当期製品製造原価		5,274		
期首製品たな卸高		-		
合併製品受入高		13,212		
合計		18,487		
期末製品たな卸高		-	18,487	
商品売上原価				
(1) 期首商品たな卸高		-		
(2) 合併商品受入高		4,765		
(3) 当期商品仕入高		283,345		
合計		288,111		
(3) 期末商品たな卸高		963	287,147	
馬鈴薯事業売上原価			305,635	

(注)

当事業年度 (自 平成28年7月1日至 平成29年6月30日)	
原価計算の方法	原価計算の方法は、工程別総合原価計算を採用しております。

【株主資本等変動計算書】

前事業年度（自 平成27年7月1日 至 平成28年6月30日）

（単位：千円）

	株主資本							自己株式	株主資本合計
	資本金	資本剰余金		利益剰余金					
		資本準備金	資本剰余金合計	利益準備金	その他利益剰余金 繰越利益剰余金	利益剰余金合計			
当期首残高	421,250	432,250	432,250	5,000	91,766	96,766	90	950,176	
当期変動額									
剰余金の配当					11,428	11,428		11,428	
当期純損失（ ）					136,044	136,044		136,044	
自己株式の取得								-	
株主資本以外の項目の 当期変動額（純額）								-	
当期変動額合計					147,473	147,473		147,473	
当期末残高	421,250	432,250	432,250	5,000	55,707	50,707	90	802,702	

	評価・換算差額等		純資産合計
	その他有価証券評価差額金	評価・換算差額等合計	
当期首残高	258	258	950,434
当期変動額			
剰余金の配当			11,428
当期純損失（ ）			136,044
自己株式の取得			-
株主資本以外の項目の 当期変動額（純額）	651	651	651
当期変動額合計	651	651	148,124
当期末残高	392	392	802,310



当事業年度（自 平成28年7月1日 至 平成29年6月30日）

(単位：千円)

	株主資本							自己株式	株主資本合計
	資本金	資本剰余金		利益剰余金					
		資本準備金	資本剰余金合計	利益準備金	その他利益剰余金 繰越利益剰余金	利益剰余金合計			
当期首残高	421,250	432,250	432,250	5,000	55,707	50,707	90	802,702	
当期変動額									
剰余金の配当								-	
当期純損失（ ）					367,004	367,004		367,004	
自己株式の取得							76	76	
株主資本以外の項目の 当期変動額（純額）								-	
当期変動額合計	-	-	-	-	367,004	367,004	76	367,080	
当期末残高	421,250	432,250	432,250	5,000	422,711	417,711	166	435,622	

	評価・換算差額等		純資産合計
	その他有価証券評価差額金	評価・換算差額等合計	
当期首残高	392	392	802,310
当期変動額			
剰余金の配当			-
当期純損失（ ）			367,004
自己株式の取得			76
株主資本以外の項目の 当期変動額（純額）	592	592	592
当期変動額合計	592	592	366,488
当期末残高	199	199	435,822

【注記事項】

(重要な会計方針)

1 有価証券の評価基準及び評価方法

(1) 子会社株式及び関連会社株式

移動平均法による原価法を採用しております。

(2) その他有価証券

時価のあるもの

決算日の市場価格等に基づく時価法(評価差額は全部純資産直入法により処理し、売却原価は移動平均法により算定)を採用しております。

時価のないもの

移動平均法による原価法を採用しております。

2 たな卸資産の評価基準及び評価方法

(1) 商品

主として個別法による原価法(貸借対照表価額については収益性の低下に基づく簿価切下げの方法により算定)を採用しております。

(2) 製品、原材料、仕掛品、貯蔵品

移動平均法による原価法(貸借対照表価額については収益性の低下に基づく簿価切下げの方法により算定)を採用しております。

3 固定資産の減価償却の方法

(1) 有形固定資産(リース資産を除く)

主として定率法を採用しております。

ただし、平成10年4月1日以降に取得した建物(附属設備を除く)並びに平成28年4月1日以降に取得した建物附属設備及び構築物については、定額法を採用しております。

なお、主な耐用年数は以下のとおりであります。

建物 5～38年

機械及び装置 3～35年

(2) 無形固定資産(リース資産を除く)

定額法を採用しております。

なお、自社利用のソフトウェアについては、社内における利用可能期間(5年)に基づいております。

4 引当金の計上基準

(1) 貸倒引当金

債権の貸倒れによる損失に備えるため、一般債権については貸倒実績率により、貸倒懸念債権等特定の債権については個別に回収可能性を勘案し、回収不能見込額を計上しております。

(2) 退職給付引当金

従業員の退職給付に備えるため、当事業年度末における退職給付債務の見込額に基づき計上しております。

退職給付引当金及び退職給付費用の計算に、退職給付に係る期末自己都合要支給額を退職給付債務とする方法を用いた簡便法を適用しております。

(3) 役員退職慰労引当金

役員の退職慰労金の支出に備えるため、当社は内規に基づく当事業年度末要支給額を計上しております。

5 その他財務諸表作成のための重要な事項

消費税等の処理方法

消費税等の会計処理は、税抜方式によっております。

(表示方法の変更)

(損益計算書)

前事業年度において、「営業外収益」の「その他」に含めていた「債務勘定整理益」は、金額的重要性が増したため、当事業年度より独立掲記することとしました。この表示方法の変更を反映させるため、前事業年度の財務諸表の組替えを行っております。

この結果、前事業年度の損益計算書において、「営業外収益」の「その他」に表示していた2,134千円は、「債務勘定整理益」257千円、「その他」1,877千円として組み替えております。

(追加情報)

(繰延税金資産の回収可能性に関する適用指針の適用)

「繰延税金資産の回収可能性に関する適用指針」(企業会計基準適用指針第26号 平成28年3月28日)を当事業年度から適用しております。

(貸借対照表関係)

1 営業保証等として担保に供している資産は、次のとおりであります。

	前事業年度 (平成28年6月30日)	当事業年度 (平成29年6月30日)
現金及び預金	- 千円	1,008千円

2 関係会社に対する金銭資産及び金銭負債

区分表示されたもの以外で当該関係会社に対する金銭債権及び金銭債務の金額は、次のとおりであります。

	前事業年度 (平成28年6月30日)	当事業年度 (平成29年6月30日)
短期金銭債権	100,377千円	10,001千円
長期金銭債権	28,000	-
短期金銭債務	31,776	15,286

3 当社は、運転資金の効率的な調達を行うため前事業年度及び当事業年度において取引銀行3行と当座貸越契約を締結しております。これらの契約に基づく事業年度末の借入未実行残高は次のとおりであります。

	前事業年度 (平成28年6月30日)	当事業年度 (平成29年6月30日)
当座貸越極度額	1,230,000千円	1,430,000千円
借入実行残高	-	-
差引額	1,230,000	1,430,000

(損益計算書関係)

1 関係会社との営業取引及び営業取引以外の取引の取引高の総額

	前事業年度		当事業年度	
	(自	平成27年7月1日	(自	平成28年7月1日
	至	平成28年6月30日)	至	平成29年6月30日)
営業取引による取引高				
売上高		2,789千円		5,155千円
仕入高		366,588		95,510
その他営業費用		172,522		189,252
営業取引以外の取引による取引高		19,024		627

2 販売費及び一般管理費のうち主要な費目及び金額は次のとおりであります。

	前事業年度		当事業年度	
	(自	平成27年7月1日	(自	平成28年7月1日
	至	平成28年6月30日)	至	平成29年6月30日)
運搬費		259,338千円		276,426千円
給料及び手当		107,786		113,402
役員退職慰労引当金繰入額		5,870		5,520
退職給付費用		2,013		1,923
減価償却費		6,696		11,331
おおよその割合				
販売費		75%		78%
一般管理費		25%		22%

(有価証券関係)

子会社株式(前事業年度の貸借対照表計上額は172,800千円、当事業年度の貸借対照表計上額は - 千円)は、市場価格がなく、時価を把握することが極めて困難と認められることから、記載しておりません。

( 税効果会計関係 )

1. 繰延税金資産及び繰延税金負債の発生の主な原因別の内訳

	前事業年度 (平成28年6月30日)	当事業年度 (平成29年6月30日)
繰延税金資産		
貸倒引当金	521千円	516千円
未払事業税	521	413
繰越欠損金	55,837	117,609
たな卸資産	899	838
たな卸資産評価損	130	130
退職給付引当金	8,807	9,868
関係会社株式評価損	12,184	12,184
減損損失累計額	-	70,042
資産除去債務	736	1,082
役員退職慰労金	24,843	25,961
その他	317	116
繰延税金資産の小計	104,799	238,764
評価性引当額	104,799	238,764
繰延税金資産合計	-	-
繰延税金負債		
資産除去債務	90	758
その他有価証券評価差額金	-	87
繰延税金負債合計	90	846
繰延税金資産又は繰延税金負債( )の純額	90	846

2. 法定実効税率と税効果会計適用後の法人税等の負担率との間に重要な差異があるときの、当該差異の原因となった主要な項目別の内訳

前事業年度及び当事業年度において、税引前当期純損失を計上しているため記載しておりません。

(企業結合等関係)

共通支配下の取引等

当社は、平成28年7月26日開催の取締役会において、平成28年10月1日を効力発生日として当社の100%出資の連結子会社である株式会社ホープ21及び株式会社ジャパンポテトを吸収合併することを決議し、同日付で合併契約を締結いたしました。

1. 合併の概要

(1) 被結合企業の名称及びその事業の内容

被結合企業の名称	株式会社ホープ21
事業の内容	輸入いちご果実及び輸入青果物の仕入販売

被結合企業の名称	株式会社ジャパンポテト
事業の内容	種馬铃薯の生産販売及び仕入販売と青果馬铃薯の仕入販売

(2) 企業結合を行った理由

組織再編の一環として、経営資源の集約と経営効率化を図ることを目的として、輸入いちご果実及び輸入青果物の仕入販売を行う株式会社ホープ21及び種馬铃薯の生産販売及び仕入販売と青果馬铃薯の仕入販売を行う株式会社ジャパンポテトを吸収合併することといたしました。

(3) 企業結合日

平成28年10月1日

(4) 企業結合の法的形式

当社を存続会社とする吸収合併方式で、当社の子会社である株式会社ホープ21及び株式会社ジャパンポテトを吸収合併消滅会社とする吸収合併

(5) 結合後企業の名称

株式会社ホープ

2. 実施した会計処理の概要

「企業結合に関する会計基準」及び「企業結合会計基準及び事業分離等会計基準に関する適用指針」に基づき、共通支配下の取引として処理しております。

(重要な後発事象)

該当事項はありません。

【附属明細表】

【有形固定資産等明細表】

(単位：千円)

区分	資産の種類	当期首残高	当期増加額	当期減少額	当期償却額	当期末残高	減価償却 累計額
有形固定資産	建物	105,255	7,039	105,884 (104,397)	6,409	-	272,394
	構築物	2,668	-	2,268 (2,268)	400	-	34,679
	機械及び装置	38,415	32,847	65,952 (65,247)	5,311	-	139,399
	車両運搬具	1,688	0	1,083 (1,083)	604	-	24,072
	工具、器具及び備品	478	2,368	2,163 (2,158)	682	-	28,919
	土地	70,111	-	32,711 (32,711)	-	37,400	-
	計	218,617	42,255	210,064 (207,867)	13,408	37,400	499,464
無形固定資産	ソフトウェア	-	2,853	2,389 (2,389)	464	-	9,969
	電話加入権	1,481	-	1,481 (1,481)	-	-	-
	のれん	-	20,251	18,156 (18,156)	2,095	-	2,095
	商標権	77	-	54 (54)	22	-	237
	計	1,558	23,105	22,081 (22,081)	2,581	-	12,301

(注) 1. 「当期減少額」欄の( )内は内書きで、減損損失の計上額であります。

2. 「機械及び装置」の「当期増加額」は、東京本部移転に伴う冷蔵庫の新設などによるものであります。

3. 「のれん」の「当期増加額」は、株式会社ジャパンポテトを吸収合併したことによるものであります。

【引当金明細表】

(単位：千円)

科目	当期首残高	当期増加額	当期減少額	当期末残高
貸倒引当金	1,929	1,261	1,496	1,694
役員退職慰労引当金	81,560	5,520	1,850	85,230

(2) 【主な資産及び負債の内容】

連結財務諸表を作成しているため、記載を省略しております。

(3) 【その他】

該当事項はありません。

## 第6【提出会社の株式事務の概要】

事業年度	7月1日から6月30日まで
定時株主総会	毎年9月中
基準日	6月30日
剰余金の配当の基準日	12月31日 6月30日
1単元の株式数	100株
単元未満株式の買取り	
取扱場所	(特別口座) 東京都千代田区丸の内一丁目4番1号 三井住友信託銀行株式会社 証券代行部
株主名簿管理人	(特別口座) 東京都千代田区丸の内一丁目4番1号 三井住友信託銀行株式会社
取次所	
買取手数料	株式の売買の委託に係る手数料相当額として別途定める金額
公告掲載方法	電子公告により行う。ただし電子公告によることができない事故やその他やむを得ない事由が生じたときは、日本経済新聞に掲載して行う。 公告掲載URL <a href="http://www.hob.co.jp/">http://www.hob.co.jp/</a>
株主に対する特典	該当事項はありません。

(注) 当社定款の定めにより、単元未満株主は、会社法第189条第2項各号に掲げる権利、株主の有する株式数に応じて募集株式の割当て及び募集新株予約権の割当てを受ける権利並びに単元未満株式の売渡請求をする権利以外の権利を有していません。



## 第7【提出会社の参考情報】

### 1【提出会社の親会社等の情報】

当社は、親会社等はありません。

### 2【その他の参考情報】

当事業年度の開始日から有価証券報告書提出日までの間に、次の書類を提出しております。

(1) 有価証券報告書及びその添付書類並びに確認書

事業年度（第30期）（自 平成27年7月1日 至 平成28年6月30日）平成28年9月29日北海道財務局長に提出

(2) 内部統制報告書及びその添付書類

平成28年9月29日北海道財務局長に提出

(3) 四半期報告書及び確認書

（第31期第1四半期）（自 平成28年7月1日 至 平成28年9月30日）平成28年11月11日北海道財務局長に提出

（第31期第2四半期）（自 平成28年10月1日 至 平成28年12月31日）平成29年2月14日北海道財務局長に提出

（第31期第3四半期）（自 平成29年1月1日 至 平成29年3月31日）平成29年5月12日北海道財務局長に提出

(4) 臨時報告書

平成28年10月3日北海道財務局長に提出

企業内容等の開示に関する内閣府令第19条第2項第9号の2（株主総会における議決権行使の結果）に基づく臨時報告書であります。

## 第二部【提出会社の保証会社等の情報】

該当事項はありません。

独立監査人の監査報告書及び内部統制監査報告書

平成29年 9月26日

株式会社 ホ ー プ

取締役会 御中

新日本有限責任監査法人

指定有限責任社員  
業務執行社員 公認会計士 齊 藤 揮 誉 浩 印

指定有限責任社員  
業務執行社員 公認会計士 池 内 基 明 印

< 財務諸表監査 >

当監査法人は、金融商品取引法第193条の2第1項の規定に基づく監査証明を行うため、「経理の状況」に掲げられている株式会社ホープの平成28年7月1日から平成29年6月30日までの連結会計年度の連結財務諸表、すなわち、連結貸借対照表、連結損益計算書、連結包括利益計算書、連結株主資本等変動計算書、連結キャッシュ・フロー計算書、連結財務諸表作成のための基本となる重要な事項、その他の注記及び連結附属明細表について監査を行った。

連結財務諸表に対する経営者の責任

経営者の責任は、我が国において一般に公正妥当と認められる企業会計の基準に準拠して連結財務諸表を作成し適正に表示することにある。これには、不正又は誤謬による重要な虚偽表示のない連結財務諸表を作成し適正に表示するために経営者が必要と判断した内部統制を整備及び運用することが含まれる。

監査人の責任

当監査法人の責任は、当監査法人が実施した監査に基づいて、独立の立場から連結財務諸表に対する意見を表明することにある。当監査法人は、我が国において一般に公正妥当と認められる監査の基準に準拠して監査を行った。監査の基準は、当監査法人に連結財務諸表に重要な虚偽表示がないかどうかについて合理的な保証を得るために、監査計画を策定し、これに基づき監査を実施することを求めている。

監査においては、連結財務諸表の金額及び開示について監査証拠を入手するための手続が実施される。監査手続は、当監査法人の判断により、不正又は誤謬による連結財務諸表の重要な虚偽表示のリスクの評価に基づいて選択及び適用される。財務諸表監査の目的は、内部統制の有効性について意見表明するためのものではないが、当監査法人は、リスク評価の実施に際して、状況に応じた適切な監査手続を立案するために、連結財務諸表の作成と適正な表示に関連する内部統制を検討する。また、監査には、経営者が採用した会計方針及びその適用方法並びに経営者によって行われた見積りの評価も含め全体としての連結財務諸表の表示を検討することが含まれる。

当監査法人は、意見表明の基礎となる十分かつ適切な監査証拠を入手したと判断している。

監査意見

当監査法人は、上記の連結財務諸表が、我が国において一般に公正妥当と認められる企業会計の基準に準拠して、株式会社ホープ及び連結子会社の平成29年6月30日現在の財政状態並びに同日をもって終了する連結会計年度の経営成績及びキャッシュ・フローの状況をすべての重要な点において適正に表示しているものと認める。

#### < 内部統制監査 >

当監査法人は、金融商品取引法第193条の2第2項の規定に基づく監査証明を行うため、株式会社ホープの平成29年6月30日現在の内部統制報告書について監査を行った。

#### 内部統制報告書に対する経営者の責任

経営者の責任は、財務報告に係る内部統制を整備及び運用し、我が国において一般に公正妥当と認められる財務報告に係る内部統制の評価の基準に準拠して内部統制報告書を作成し適正に表示することにある。

なお、財務報告に係る内部統制により財務報告の虚偽の記載を完全には防止又は発見することができない可能性がある。

#### 監査人の責任

当監査法人の責任は、当監査法人が実施した内部統制監査に基づいて、独立の立場から内部統制報告書に対する意見を表明することにある。当監査法人は、我が国において一般に公正妥当と認められる財務報告に係る内部統制の監査の基準に準拠して内部統制監査を行った。財務報告に係る内部統制の監査の基準は、当監査法人に内部統制報告書に重要な虚偽表示がないかどうかについて合理的な保証を得るために、監査計画を策定し、これに基づき内部統制監査を実施することを求めている。

内部統制監査においては、内部統制報告書における財務報告に係る内部統制の評価結果について監査証拠を入手するための手続が実施される。内部統制監査の監査手続は、当監査法人の判断により、財務報告の信頼性に及ぼす影響の重要性に基づいて選択及び適用される。また、内部統制監査には、財務報告に係る内部統制の評価範囲、評価手続及び評価結果について経営者が行った記載を含め、全体としての内部統制報告書の表示を検討することが含まれる。

当監査法人は、意見表明の基礎となる十分かつ適切な監査証拠を入手したと判断している。

#### 監査意見

当監査法人は、株式会社ホープが平成29年6月30日現在の財務報告に係る内部統制は有効であると表示した上記の内部統制報告書が、我が国において一般に公正妥当と認められる財務報告に係る内部統制の評価の基準に準拠して、財務報告に係る内部統制の評価結果について、すべての重要な点において適正に表示しているものと認める。

#### 利害関係

会社と当監査法人又は業務執行社員との間には、公認会計士法の規定により記載すべき利害関係はない。

以上

---

(注) 1. 上記は監査報告書の原本に記載された事項を電子化したものであり、その原本は当社(有価証券報告書提出会社)が別途保管しております。

2. X B R L データは監査の対象には含まれていません。

## 独立監査人の監査報告書

平成29年 9月26日

株式会社 ホ ー プ

取締役会 御中

### 新日本有限責任監査法人

指定有限責任社員 公認会計士 齊 藤 揮 誉 浩 印  
業務執行社員

指定有限責任社員 公認会計士 池 内 基 明 印  
業務執行社員

当監査法人は、金融商品取引法第193条の2第1項の規定に基づく監査証明を行うため、「経理の状況」に掲げられている株式会社ホープの平成28年7月1日から平成29年6月30日までの第31期事業年度の財務諸表、すなわち、貸借対照表、損益計算書、株主資本等変動計算書、重要な会計方針、その他の注記及び附属明細表について監査を行った。

#### 財務諸表に対する経営者の責任

経営者の責任は、我が国において一般に公正妥当と認められる企業会計の基準に準拠して財務諸表を作成し適正に表示することにある。これには、不正又は誤謬による重要な虚偽表示のない財務諸表を作成し適正に表示するために経営者が必要と判断した内部統制を整備及び運用することが含まれる。

#### 監査人の責任

当監査法人の責任は、当監査法人が実施した監査に基づいて、独立の立場から財務諸表に対する意見を表明することにある。当監査法人は、我が国において一般に公正妥当と認められる監査の基準に準拠して監査を行った。監査の基準は、当監査法人に財務諸表に重要な虚偽表示がないかどうかについて合理的な保証を得るために、監査計画を策定し、これに基づき監査を実施することを求めている。

監査においては、財務諸表の金額及び開示について監査証拠を入手するための手続が実施される。監査手続は、当監査法人の判断により、不正又は誤謬による財務諸表の重要な虚偽表示のリスクの評価に基づいて選択及び適用される。財務諸表監査の目的は、内部統制の有効性について意見表明するためのものではないが、当監査法人は、リスク評価の実施に際して、状況に応じた適切な監査手続を立案するために、財務諸表の作成と適正な表示に関連する内部統制を検討する。また、監査には、経営者が採用した会計方針及びその適用方法並びに経営者によって行われた見積りの評価も含め全体としての財務諸表の表示を検討することが含まれる。

当監査法人は、意見表明の基礎となる十分かつ適切な監査証拠を入手したと判断している。

#### 監査意見

当監査法人は、上記の財務諸表が、我が国において一般に公正妥当と認められる企業会計の基準に準拠して、株式会社ホープの平成29年6月30日現在の財政状態及び同日をもって終了する事業年度の経営成績をすべての重要な点において適正に表示しているものと認める。

#### 利害関係

会社と当監査法人又は業務執行社員との間には、公認会計士法の規定により記載すべき利害関係はない。

以上

(注) 1. 上記は監査報告書の原本に記載された事項を電子化したものであり、その原本は当社(有価証券報告書提出会社)が別途保管しております。

2. X B R L データは監査の対象には含まれていません。