

【表紙】

【提出書類】	有価証券報告書
【根拠条文】	金融商品取引法第24条第1項
【提出先】	九州財務局長
【提出日】	2017年9月13日
【事業年度】	第55期（自 2016年7月1日 至 2017年6月30日）
【会社名】	株式会社アクシーズ
【英訳名】	XYZ Co.,Ltd.
【代表者の役職氏名】	代表取締役社長 伊地知 高正
【本店の所在の場所】	鹿児島県鹿児島市草牟田二丁目1番8号
【電話番号】	099(223)7385(代表)
【事務連絡者氏名】	常務取締役 榊 茂
【最寄りの連絡場所】	鹿児島県鹿児島市草牟田二丁目1番8号
【電話番号】	099(223)7385(代表)
【事務連絡者氏名】	常務取締役 榊 茂
【縦覧に供する場所】	株式会社東京証券取引所 (東京都中央区日本橋兜町2番1号)

第一部【企業情報】

第1【企業の概況】

1【主要な経営指標等の推移】

(1) 連結経営指標等

回次	第51期	第52期	第53期	第54期	第55期
決算年月	2013年6月	2014年6月	2015年6月	2016年6月	2017年6月
売上高 (百万円)	14,792	15,827	17,664	18,378	18,802
経常利益 (百万円)	410	730	1,934	2,388	3,058
親会社株主に帰属する当期純利益 (百万円)	260	485	1,091	1,223	1,960
包括利益 (百万円)	292	482	1,123	1,167	1,996
純資産額 (百万円)	6,282	6,693	7,747	8,774	10,575
総資産額 (百万円)	8,129	8,696	10,483	11,556	13,777
1株当たり純資産額 (円)	1,118.58	1,191.94	1,379.55	1,562.48	1,883.05
1株当たり当期純利益金額 (円)	46.47	86.48	194.29	217.80	349.02
潜在株式調整後1株当たり当期純利益金額 (円)	-	-	-	-	-
自己資本比率 (%)	77.3	77.0	73.9	75.9	76.8
自己資本利益率 (%)	4.2	7.5	15.1	14.8	20.3
株価収益率 (倍)	15.9	9.1	11.8	8.4	9.7
営業活動によるキャッシュ・フロー (百万円)	180	713	2,420	2,556	2,581
投資活動によるキャッシュ・フロー (百万円)	260	813	1,031	693	560
財務活動によるキャッシュ・フロー (百万円)	553	70	75	140	196
現金及び現金同等物の期末残高 (百万円)	724	554	1,868	3,590	5,414
従業員数 (人)	729	1,077	1,125	1,140	1,165
(外、平均臨時雇用者数)	(1,162)	(680)	(712)	(695)	(656)

(注) 1. 売上高には、消費税等は含まれておりません。

2. 潜在株式調整後1株当たり当期純利益金額については、潜在株式が存在しないため記載しておりません。

3. 第52期から従業員及び臨時従業員の範囲を見直しております。

なお、見直し後の第51期の従業員数は1,096人、平均臨時雇用者数は782人であります。

4. 第55期から金額の表示単位を千円単位から百万円単位に変更しております。

なお、比較を容易にするため第51期、第52期、第53期及び第54期についても百万円単位に変更しております。

(2) 提出会社の経営指標等

回次	第51期	第52期	第53期	第54期	第55期
決算年月	2013年 6 月	2014年 6 月	2015年 6 月	2016年 6 月	2017年 6 月
売上高 (百万円)	12,351	13,545	15,305	15,988	16,434
経常利益 (百万円)	113	477	1,643	2,019	2,797
当期純利益 (百万円)	71	345	945	1,021	1,825
資本金 (百万円)	452	452	452	452	452
発行済株式総数 (千株)	5,617	5,617	5,617	5,617	5,617
純資産額 (百万円)	4,442	4,712	5,615	6,454	8,115
総資産額 (百万円)	5,900	6,534	7,703	8,631	10,763
1株当たり純資産額 (円)	790.97	839.09	999.90	1,149.38	1,445.13
1株当たり配当額 (うち1株当たり中間配当額) (円)	12.50 (-)	12.50 (-)	25.00 (-)	35.00 (-)	45.00 (-)
1株当たり当期純利益金額 (円)	12.80	61.51	168.36	181.82	325.07
潜在株式調整後1株当たり 当期純利益金額 (円)	-	-	-	-	-
自己資本比率 (%)	75.3	72.1	72.9	74.8	75.4
自己資本利益率 (%)	1.6	7.5	18.3	16.9	25.1
株価収益率 (倍)	57.8	12.8	13.6	10.0	10.4
配当性向 (%)	97.7	20.3	14.8	19.2	13.8
従業員数 (外、平均臨時雇用者数) (人)	593 (265)	859 (-)	854 (-)	877 (-)	897 (-)

(注) 1. 売上高には、消費税等は含まれておりません。

2. 潜在株式調整後1株当たり当期純利益金額については、潜在株式が存在しないため記載しておりません。

3. 第52期から従業員及び臨時従業員の範囲を見直しております。

なお、見直し後の第51期の従業員数は852人であります。

4. 第55期から金額の表示単位を千円単位から百万円単位に変更しております。

なお、比較を容易にするため第51期、第52期、第53期及び第54期についても百万円単位に変更しております。

2【沿革】

当社は、創業者である伊地知正勝が、1949年鹿児島市照国町6番22号において闘病生活のなかでの栄養補給の目的も兼ね合わせて、個人で養鶏を開始したことに、その源を発します。

その後、諸外国の文献を参考にしながら独自の技術改良を重ね、単なる養鶏から、食品としての「卵」の組織的生産への移行による一層の発展と従業員の意識向上のため、1962年11月13日、株式会社伊地知種鶏場（資本金3,000千円）を設立いたしました。

わが国の食生活も経済の高度成長とともに向上し、当社が大消費地から遠隔地にある鹿児島を拠点とするという立地条件等による「卵」の競争力発揮の限界、また、「卵」の商品価値の高度化の限界、さらには、当時は特別の機会に食されていた「鶏肉」を日常の食卓へとどけ、一層のわが国の食生活の向上の一助になりたいとの考えから、鶏肉及びその加工食品の製造に専念することといたしました。

株式会社アクシーズ（旧商号：株式会社伊地知種鶏場）設立後の変遷は次のとおりであります。

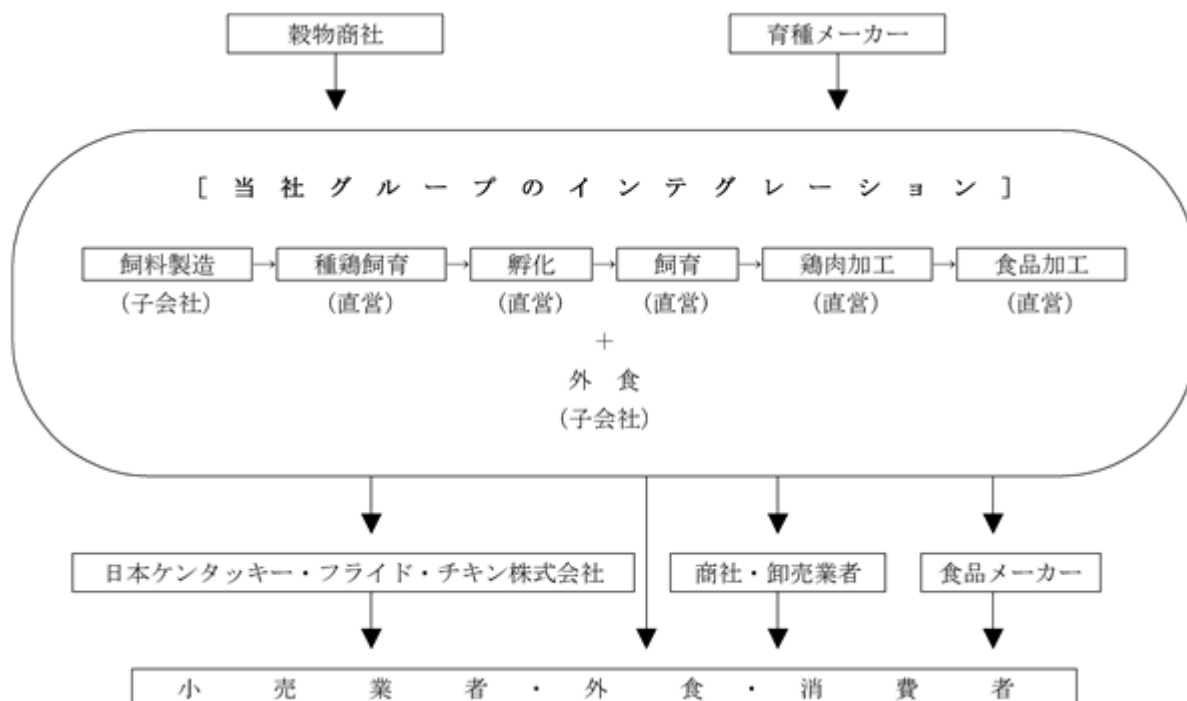
年月	事業内容
1962年11月	採卵鶏の育種改良及びその雛の孵化販売を目的として株式会社伊地知種鶏場（現・株式会社アクシーズ）を設立。
1965年7月	独自に改良した育種による鶏肉加工事業に着手。
1967年2月	傘下の委託農家による肥育施設を展開し、ブロイラーの飼育生産を開始。
1967年4月	鶏肉加工工場として、川上工場（所在地：鹿児島市）を新設し、鶏肉生産を開始。
1968年6月	複数の大型肥育施設を展開するため、有限会社南九州畜産（現・連結子会社）を設立。
1971年2月	孵卵能力強化のため孵卵場（現・宮之浦工場、所在地：鹿児島市）を新設。
1971年11月	採卵鶏肥育施設団地を新設し、食卵の生産販売を開始。
1972年4月	大手総合商社との合併で株式会社アイエムポーター（現・連結子会社）を設立し、ブロイラー生産能力を増強。
1973年3月	需要拡大に応じて製造能力を強化するため鶏肉加工工場として、宮之城工場（所在地：薩摩郡さつま町）を新設。
1973年7月	鶏肉加工食品の開発に着手。 鹿児島特有の特殊土壌「シラス」の工業化研究に着手。
1974年7月	鶏肉の不可食部分の飼料化のため、宮之城レンダリング工場（現・宮之城第2工場、所在地：薩摩郡さつま町）を新設。
1975年3月	鶏肉の販売窓口として、東京営業所（所在地：東京都文京区）を開設。
1975年4月	飼料の指定配合及び飼料原料の直輸入開始。
1976年2月	ブロイラー生産の付帯業務に携わる有限会社城山サービス（現・連結子会社）を設立。
1976年4月	特殊土壌「シラス」を利用した製品の製造会社として、イヂチ化成株式会社（現・株式会社アクシーズケミカル、現・連結子会社）を設立。
1977年7月	日本ケンタッキー・フライド・チキン株式会社と販売契約を締結。
1977年11月	川上工場をスーパーマーケット向け鶏肉加工工場からケンタッキー・フライド・チキン向け専用工場に設備を改修。
1979年10月	特殊土壌「シラス」を製品化し製造販売するための、シラス工場（所在地：鹿児島市）、検査のための、ラボラトリー（所在地：鹿児島市）を新設。
1980年2月	宮之城工場内の加工食品部門を食品工場（現・鹿児島工場、所在地：薩摩郡さつま町）として分離新設し、加工食品の製造販売事業に本格参入。
1983年4月	日本ケンタッキー・フライド・チキン株式会社とフランチャイズ契約を締結し、第1号店としてケンタッキーフライドチキン下関店（所在地：山口県下関市）を開店。
1984年12月	食卵の生産販売を終了。
1988年7月	川上工場から宮之城工場にケンタッキー・フライド・チキン向け専用工場を変更。
1992年5月	肥育施設団地を展開するため、有限会社求名ファーム（現・連結子会社）を設立。
1993年2月	鶏肉及び加工食品の販売部門を独立させ、イヂチ商事株式会社（現・株式会社アクシーズフーズ、現・連結子会社）を設立。

年月	事業内容
1993年 6月	鹿児島に賦存する良質の「ゼオライト」の製造販売を開始。
1996年 6月	大手飼料メーカーから飼料製造工場を買収し、飼料製造会社、錦江湾飼料株式会社（現・連結子会社）を設立。
1996年 8月	飼料製造工場取得に際し、谷山事業所（現・南栄事業所、所在地：鹿児島市）を新設。
1996年10月	日本ケンタッキー・フライド・チキン株式会社とフランチャイズ契約を締結し、第1号店としてピザハット板橋店（所在地：東京都板橋区）を開店。
1998年10月	株式会社ニチレイへAntibiotic-Freeチキン（無薬飼育鶏肉）の販売を開始。
1999年 4月	商号を株式会社アクシーズに変更。
2000年12月	日本証券業協会に株式を店頭登録。
2002年12月	需要拡大に応じて製造能力を強化するため鶏肉加工工場を買収し、薩摩工場（所在地：薩摩郡さつま町）を新設。
2004年 2月	バイオマスエネルギーを製造するため、有限会社南九州バイオマス（現・持分法適用関連会社）を設立。
2004年12月	日本証券業協会への店頭登録を取消し、ジャスダック証券取引所に株式を上場。
2006年 5月	南九州バイオマス山崎工場（所在地：薩摩郡さつま町）を新設稼働し、R P S 電力とグリーン電力を当社工場群及び九州電力株式会社にそれぞれ供給し、又、グループ内の工場群へプロセス蒸気の供給を開始。
2010年 4月	ジャスダック証券取引所と大阪証券取引所の合併に伴い、大阪証券取引所 J A S D A Q（現・東京証券取引所 J A S D A Q（スタンダード））に上場。
2013年 7月	東京証券取引所と大阪証券取引所の現物市場統合に伴い、東京証券取引所 J A S D A Q（スタンダード）に株式を上場。

3【事業の内容】

当社グループは、当社（株式会社アクシーズ）、連結子会社7社及び関連会社1社により構成されており、一般消費者に、日常生活に必要な鶏肉を提供することを主たる業務としております。

この円滑な遂行のため、当社グループでは、安全性が高く、消費者のニーズに適合した鶏肉を安定的、継続的に供給する観点に立ち、飼料製造から種鶏飼育、雛生産、ブロイラー飼育、鶏肉加工、鶏肉加工食品製造及び外食まで、グループ内での一貫した事業運営体制により、鶏肉製造販売、加工食品製造販売、外食の各事業を行うインテグレーションを構築しております。



各事業の内容については、次のとおりであります。

なお、当該事業の区分は、「第5 経理の状況 1.連結財務諸表等 (1)連結財務諸表 注記事項」に掲げるセグメントの区分と同一であります。

また、当連結会計年度から、従来「鶏肉関連」としていた報告セグメントの名称を「食品」に変更しております。この変更はセグメント名称の変更であり、セグメント情報に与える影響はありません。

(1) 食品

当セグメントにおきましては、当社グループの食品に対する安全、安心にこだわった健康な鶏を飼育するという基本的な考え方から、直営の肥育施設で飼育されたブロイラーによる鶏肉を製造販売しております。

当該事業は、当社グループの全事業のベースとなるものであり、今後も積極的に拡大を図る事業と位置付けております。なお、当該セグメントにおける特徴は次のとおりであります。

a. 無投薬飼育の実現

当社グループが独自に開発した鶏舎環境制御技術による鶏舎内環境の自動管理及び当社グループ内において製造している安全性の高い飼料の使用等により、無投薬飼育を実現しております。

b. 直営肥育施設による飼育

当社グループは、安全性の観点から直営肥育施設での鶏の飼育を基本としており、委託肥育施設から直営肥育施設への転換を実施しております。現在、全ての肥育施設が直営肥育施設となっております。

c . 加工食品

当社グループで製造された鶏肉を原料として、唐揚げ、レバー煮込み、チキンナゲット等の鶏肉加工食品を製造販売しております。加工食品の品質はその原料の鮮度等に大きく左右されることから、当社グループの加工食品は当社グループで製造した新鮮な鶏肉をその日のうちに、加工し製造販売しております。新鮮でおいしい加工食品を消費者の皆様にお届けしております。

当該事業は、鶏肉製造販売とのシナジー効果が発揮できる事業であることから、今後も積極的に拡大を図る事業と位置付けております。

d . その他

鹿児島に産出する「ゼオライト原石」を原料としたゼオライト製品、「シラス土壌」を原料としたシラスパルーンの製造販売及び外食店舗向けの無化学肥料減農薬野菜の販売を行っております。

e . リサイクルの実施

当社グループは、鶏肉加工過程で発生する骨、羽根、血液等の不可食部位につきましては、当社グループの宮之城第2工場レンダリングプラントで加工し、飼料原料及び肥料原料として再利用しており、環境問題にも配慮しております。また、鶏の飼育段階に産出される鶏糞を有限会社南九州バイオマスの鶏糞ボイラーの燃料として供給しております。

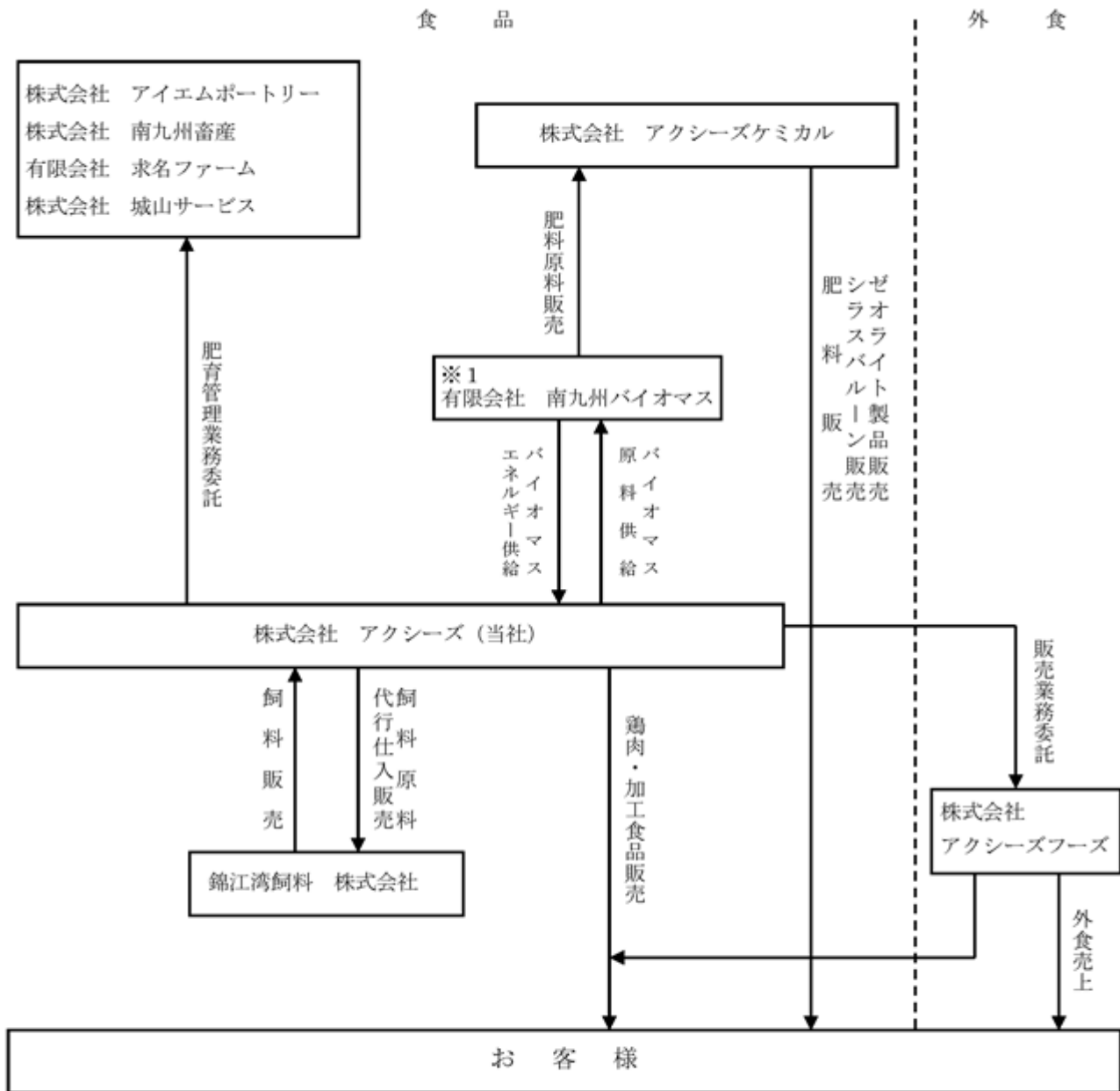
(当社及び主な関係会社) 当社、株式会社アクシーズケミカル及び錦江湾飼料株式会社

(2) 外食

当セグメントにおきましては、日本ケンタッキー・フライド・チキン株式会社及び日本ピザハット株式会社のフランチャイズ店舗(ケンタッキーフライドチキン及びピザハット)を経営しております。

(関係会社) 株式会社アクシーズフーズ

なお、当社及び関係会社の各セグメントにおける位置付けは次のとおりであります。



(注) 無印 連結子会社
※1 関連会社で持分法適用会社

4【関係会社の状況】

名称	住所	資本金 (百万円)	主要な事業の 内容	議決権の 所有割合 (%)	関係内容
(連結子会社) 株式会社アクシーズ フーズ (注)2	東京都文京区	30	KFC(ケン タッキーフラ イドチキン) 及びPH(ピザ ハット)店舗 のフランチャ イズ事業	100.0	業務委託契約に基づき、当社 鶏肉及び加工食品を販売して いる。 役員の兼任等……無
株式会社アクシズケ ミカル	鹿児島県鹿児島市	20	シラスパル ーン及びゼオラ イトの製造販 売	100.0	シラス及びゼオライトを製造 販売している。 役員の兼任等……有
錦江湾飼料株式会社 (注)1	鹿児島県鹿児島市	30	飼料の製造	100.0	当社グループの飼料を製造し ている。 役員の兼任等……有
株式会社南九州畜産 (注)1	鹿児島県鹿児島市	56	肥育管理業務 及び肥育施設 の運営	100.0	当社グループの肥育施設を管 理及び土地を所有している。 役員の兼任等……有
有限会社求名ファーム	鹿児島県薩摩郡さ つま町	20	肥育管理業務 及び肥育施設 の運営	100.0	当社グループの肥育施設を管 理及び土地を所有している。 役員の兼任等……有
株式会社アイエムポ ートリー	鹿児島県鹿児島市	20	肥育管理業務 及び肥育施設 の運営	100.0	当社グループの肥育施設を管 理及び土地を所有している。 役員の兼任等……有
株式会社城山サービ ス	鹿児島県鹿児島市	3	肥育管理業務 及び肥育施設 の運営	100.0	業務委託・受託契約に基づき 当社グループの肥育施設を管 理作業している。 役員の兼任等……有
(持分法適用関連会社) 有限会社南九州バイ オマス	鹿児島県鹿児島市	16	鶏糞ボイラー 資源循環シス テムによる鶏 糞の処理	30.3	当社グループの肥育施設の鶏 糞を処理している。 役員の兼任等……有

(注)1. 特定子会社に該当しております。

2. 株式会社アクシズフーズについては、連結売上高に占める同社の売上高(連結会社相互間の内部売上高を除く。)の割合が100分の10を超えておりますが、当連結会計年度における外食セグメントの売上高に占める同社の売上高(セグメント間の内部売上高又は振替高を含む。)の割合が、100分の90を超えているため、同社の主要な損益情報等の記載を省略しております。

5【従業員の状況】

(1) 連結会社の状況

2017年6月30日現在

セグメントの名称	従業員数(人)
食品	1,084 (-)
外食	81 (656)
合計	1,165 (656)

(注) 従業員数は、就業人員(当社グループからグループ外への出向者を除き、グループ外から当社グループへの出向者を含む。)であり、()書きは外書で臨時従業員の期中平均雇用人員を記載しております。

(2) 提出会社の状況

2017年6月30日現在

区分	従業員数(人)	平均年齢(才)	平均勤続年数(年)	平均年間給与(円)
社員	114	36.0	7.6	3,985,008
従業員	783	36.9	4.5	2,564,035

(注) 1. 従業員数は、就業人員(当社から社外への出向者を除き、社外から当社への出向者を含む。)であります。
2. 平均年間給与は、基準外賃金及び賞与を含んでおります。
3. 当社の事業セグメントは、食品事業の単一セグメントであるため、セグメント別の従業員の記載はしていません。

(3) 労働組合の状況

当社グループには、アクシーズ労働組合が組織(組合員数477人)されております。

なお、組合結成以後、労使関係は円満に推移しており、現在までのところ特記すべき事項はありません。

第2【事業の状況】

1【業績等の概要】

(1) 業績

当連結会計年度におけるわが国経済は、企業収益や雇用環境の改善が進み緩やかな回復基調が見られたものの、米国の政策転換や英国のEU離脱問題等により、先行き不透明な状況が続いております。

鶏肉業界におきましては、消費者の国産・健康志向や他畜種との価格優位性から、引き続き堅調な需要に支えられております。しかしながら、主要製造コストである飼料用穀物価格が依然として高止まりしているため、鶏肉製造においては、一段の効率化や省力化が求められております。

このような状況の中、当社グループの業績は、売上高188億2百万円（前期比2.3%増）となりました。利益面につきましては、営業利益29億64百万円（同26.7%増）、経常利益30億58百万円（同28.0%増）となり、親会社株主に帰属する当期純利益は、19億60百万円（同60.2%増）となりました。

セグメントの業績は、次のとおりであります。

食品

食品事業におきましては、安定した鶏肉需要に支えられ、鶏肉製品及びその加工食品の販売が好調でありました。

肥育部門においては、最新鋭の大型肥育施設が稼働し生産数量が増加したことに加え、肥育管理システムの改良・更新により、肥育効率が向上いたしました。また、鶏肉加工部門においては、出荷重量を増加させるべく積極的な設備投資を実施すると同時に更なるコスト削減にも取り組みました。

これらの結果、売上高は161億47百万円(前期比2.9%増)、セグメント利益は、27億45百万円（同30.9%増）となりました。

(注) 当連結会計年度から、従来「鶏肉関連」としていた報告セグメントの名称を「食品」に変更しております。この変更はセグメント名称の変更であり、セグメント情報に与える影響はありません。

外食

外食事業におきましては、ケンタッキーフライドチキン店舗におけるキャンペーンの不振による影響から、売上高は26億55百万円(同1.3%減)、セグメント利益は2億16百万円(同10.1%減)となりました。また、ケンタッキーフライドチキン店舗とビザハット店舗をそれぞれ1店舗ずつ閉鎖いたしました。

(2) キャッシュ・フロー

当連結会計年度における現金及び現金同等物（以下、「資金」という。）は、投資活動及び財務活動により資金がそれぞれ5億60百万円及び1億96百万円減少したものの、営業活動により資金が25億81百万円増加したことにより、前連結会計年度末に比べ18億24百万円（50.8%増）増加し、当連結会計年度末には54億14百万円となりました。

当連結会計年度における各キャッシュ・フローの状況とそれらの要因は次のとおりであります。

(営業活動によるキャッシュ・フロー)

営業活動による資金収支は、25億81百万円の資金増加（前期は25億56百万円の資金増加）となりました。これは、主に税金等調整前当期純利益が30億22百万円、減価償却費が5億27百万円あったこと等によるものであります。

(投資活動によるキャッシュ・フロー)

投資活動による資金収支は、5億60百万円の資金減少（前期は6億93百万円の資金減少）となりました。これは、主に有形固定資産の取得による支出が6億9百万円あったこと等によるものであります。

(財務活動によるキャッシュ・フロー)

財務活動による資金収支は、1億96百万円の資金減少（前期は1億40百万円の資金減少）となりました。これは、配当金の支払額が1億96百万円あったこと等によるものであります。

2【生産、受注及び販売の状況】

(1) 生産実績

当連結会計年度における生産実績をセグメントごとに示すと、次のとおりであります。

セグメントの名称	金額（百万円）	前期比（％）
食品	10,698	1.8

- (注) 1. 金額は製造原価によっております。
2. 上記の金額には、消費税等は含まれておりません。
3. 当連結会計年度から、従来「鶏肉関連」としていた報告セグメントの名称を「食品」に変更しております。この変更はセグメント名称の変更であり、セグメント情報に与える影響はありません。

(2) 受注状況

当社グループは、製品の性質上そのほとんどについて需要予測に基づく見込生産を行っております。

(3) 販売実績

当連結会計年度における販売実績をセグメントごとに示すと、次のとおりであります。

セグメントの名称	金額（百万円）	前期比（％）
食品	16,147	2.9
外食	2,655	1.3
合計	18,802	2.3

- (注) 1. セグメント間の取引については相殺消去しております。
2. 前連結会計年度及び当連結会計年度における主な相手先別の販売実績及び当該販売実績の総販売実績に対する割合は次のとおりであります。
3. 当連結会計年度から、従来「鶏肉関連」としていた報告セグメントの名称を「食品」に変更しております。この変更はセグメント名称の変更であり、セグメント情報に与える影響はありません。

相手先	前連結会計年度 (自 2015年7月1日 至 2016年6月30日)		当連結会計年度 (自 2016年7月1日 至 2017年6月30日)	
	金額（百万円）	割合（％）	金額（百万円）	割合（％）
フードリンク株式会社	4,962	27.0	4,715	25.1
株式会社ニチレイフレッシュ	4,510	24.5	4,600	24.5

4. 上記の金額には、消費税等は含まれておりません。

3【経営方針、経営環境及び対処すべき課題等】

文中の将来に関する事項は、当連結会計年度末現在において当社グループが判断したものであります。

(1) 会社の経営の基本方針

当社グループの経営方針は、次のとおりであります。

我々が日頃口にする、日常生活に必要な食品を取り扱う企業である。

当社グループの製品は、

- 一．安心して食べられ、健康に良いものであること。
- 一．鮮度が良く、美味しいものであること。
- 一．お客様に満足いただける価値を持っていること。
- 一．低価格で提供できること。
- 一．整然とした清潔な工場で作られていること。

以上の経営方針のもと、当社グループは良質な鶏肉の安価かつ継続安定的な供給を通して社会へ貢献していくために、グループ内での一貫した事業運営体制により、科学的実験及び研究による技術の追求、飼育環境コントロールの開発及びその実施、当社独自の設備への投資等、事業運営基盤を更に強化し、家内工業的な畜産業から近代産業としての食品業への進化を目指しております。

(2) 目標とする経営指標

当社グループ全体の自己資本比率（当連結会計年度末現在76.8%）の向上は、経営の健全性維持と規模拡大に際しての安定的な資金の調達に向けて、これまで同様着実に実行すべき課題と認識しております。

(3) 中長期的な会社の経営戦略

今後の当社グループ（当社及び連結子会社）の中長期的な経営戦略は、製造、販売量の安定的拡大、人材の確保及び育成が挙げられます。

当社グループの業界シェア向上のためには、生産基盤である肥育農場の新設または拡充は欠かせない要件であり、このためにも現有施設の見直しに加え新規設備の取得が課題と考えております。なお、この拡大は当社グループの特色である事業の一貫体制を維持していくという観点から、飼料工場を中心としたエリアでの展開と考えております。

上記の規模拡大を遂行するなかで、当社グループといたしましては、人材の確保及び育成が不可欠といえます。そこで、今後も中途、新卒者ともに新規募集を強化する予定であり、また、採用後における教育体制の充実を図ることが必要であると考えております。

(4) 会社の対処すべき課題

日本経済は、堅調な雇用・所得情勢を受けて穏やかな回復基調にあるものの、欧米の政治動向や中国、新興国経済の鈍化懸念等、下振れリスクを抱えております。また、鶏肉業界におきましては、食肉・穀物相場の変動や世界規模での需給動向の変化が激しく、厳しい経営環境が続くことを予測しております。

こうした状況下におきまして、当社グループは、飼料製造・肥育・加工全ての工程を自社で行うインテグレーションを構築し、永年にわたり“にわとりを健康に育てる”ことと“おいしい鶏肉を生産する”ことを追求した結果、薬を使用しない、薬に頼らない飼育体制を確立いたしました。引き続き、当社グループ独自の強みを生かして更なる生産効率の改善に努めてまいります。

また、食の安心安全が問い質される昨今、決して変えてはならない基本に忠実な事業の運営を行う一方、常に変化する顧客のニーズに対応するべく、良い品質を低価格で提供できるようスピードを持った改善を進めることが、当社グループの対処すべき課題であります。そのためにも前記「(3) 中長期的な会社の経営戦略」を遂行することが重要であると考えております。

4【事業等のリスク】

有価証券報告書に記載した事業の状況・経理の状況等に関する事項のうち、投資者の判断に重要な影響を及ぼす可能性のある事項には、以下のようなものがあります。なお、下記における将来に関する事項は、当連結会計年度末現在において判断したものであります。

(1) 種鶏の調達について

種鶏は、海外の育種会社で改良された複数種を採用しており、大手総合商社系販売会社等を通じ調達をおこなっております。当社は、複数鶏種を調達し、種鶏自体の能力の不具合等に備えたりリスク回避策を講じておりますが、種鶏の確保が困難となる等不測の事態が生じた場合は、鶏肉の製造に重大な影響を及ぼす可能性があります。

(2) 市況変動の影響について

飼料原料および鶏肉の市況変動

当社グループは、鶏肉を主力製品として製造、販売しております。鶏肉は、特にもも肉を中心に市況変動が大きく、また、クリスマス向け商品や鍋物等冬場の需要増加による価格上昇に見られる固有の季節要因が存在しております。また、当社が輸入する飼料原料市況と鶏肉市況の間には、これまで一定の連動性は認められるものの、タイムラグを伴っており、これらの動向によっては当社の業績にも影響を及ぼす可能性があります。

為替変動

当社の飼料原料輸入取引にかかる決済方法については、為替変動リスクが存在しております。決済期間は比較的短期間であることから、これまで決済条件が大幅に悪化した事例はありませんが、予期せぬ大幅な為替変動による不測の事態が生じた際には、当社の業績に影響を及ぼす可能性があります。

(3) 主要な販売先について

当社グループの総販売実績に対し、内部売上を除く主な販売先は「2.生産、受注及び販売の状況 (3)販売実績」に記載のとおりであります。特にフードリンク株式会社と株式会社ニチレイフレッシュに対する販売が全体の売上高の約50%を占めていることから、両社の経営戦略が当社の業績に影響を及ぼす可能性があります。

(4) 競合について

輸入品等との競合

輸入鶏肉に代表される冷凍鶏肉と当社の冷蔵鶏肉を比較すると、冷凍することによりその細胞膜が破壊され、解凍する際にドロップとして肉汁が逃げ出しやすいため、肉質が硬くなり旨みがなくなると同時に鮮度も悪くなりますが、鮮度の良い冷蔵鶏肉は、細胞膜内に肉汁を保ち、柔らかさや旨みを保つことができる特徴があります。

当社の冷蔵鶏肉は、製造工程及び輸送中の品温管理の徹底により、当社製品の品質面の優位性はあると判断されますが、景気動向に伴い、品質面にこだわらず、価格面からのみ鶏肉を購入する価格重視の消費動向によっては、当社製品の販売動向に影響を受ける可能性があります。

国産品との競合

国内において多くの鶏肉生産業者が存在しております。当社は卸売業者や小売業者と連携強化を図ることに加え、広告宣伝等も含めた営業力を強化し、抗生物質・抗菌製剤を投与せずに飼育したブロイラー（特別飼育鶏）による当社製品の販売拡大に努めておりますが、品質面および価格面における競争上の優位性が確保されない場合には、当社の業績に影響を及ぼす可能性があります。

また、他の食品メーカーとの競合に関しましては、当社が鶏肉生産メーカーである利点（食品加工工場を鶏肉加工工場に隣接させ当日処理した新鮮な鶏肉の原材料を使用したチルド商品製品等）を生かし商品開発をおこなっておりますが、それによって価格面での差別化が図れるとは限りません。

(5) 食品の安全性の確保および関係法令について

当社は、食鳥処理の事業の規制及び食鳥検査に関する法律に基づく「食鳥処理業」として、鶏肉およびその関連製品の製造、販売をおこなっております。食鳥処理業は食鳥処理の事業の規制及び食鳥検査に関する法律をはじめとして、衛生上、食品衛生法等各種法令により規制を受けております。また、当社連結子会社である株式会社アクシーズフーズは食品衛生法に基づく「飲食業」として飲食店の経営をおこなっております。

主な関係法令は次のとおりであります。

関係法令名	許認可等交付者	当社グループの該当業務	法令の概要
食品衛生法	都道府県知事	鶏肉、鶏肉加工食品製造 外食店舗営業	飲食に起因する衛生上の危害の発生防止および公衆衛生の向上、増進をはかる見地から食品の規格、添加物、衛生管理、営業許可等が定められております。
食鳥処理の事業の規制及び食鳥検査に関する法律	都道府県知事	食鳥加工	食鳥処理の事業について、衛生上の見地から必要な規制をおこなうとともに、食鳥検査の制度を設けることにより、食鶏肉等に起因する衛生上の危害の発生を防止し、公衆衛生の向上および増進をはかる見地から、営業許可、衛生管理の基準、食鳥の検査等が定められております。
薬事法	都道府県知事	薬品の販売	医薬品、医薬部外品等の品質、有効性および安全性の確保のために必要な規制をおこなうとともに、医療上特にその必要性が高い、医薬品および医療用具の研究開発の促進のために必要な措置を講ずることにより、保健衛生の向上をはかる見地から、営業の許可制度等が定められております。
毒物及び劇物取締法	都道府県知事	毒物および劇物の販売	毒物および劇物について、保健衛生上の必要な取締をおこなう見地から、営業の登録制度等が定められております。
関税定率法	税関長	飼料原料の輸入	関税の税率、関税を課する場合における課税標準および関税の減免その他関税制度について定められております。
農林物資の規格化及び品質表示の適正化に関する法律 (JAS法)	-	鶏肉、鶏肉加工食品の販売	生鮮食品の品質に関し、販売業者は名称、原産地、内容量の表示が定められております。 加工食品の品質に関し、製造業者は名称、原材料名、内容量、賞味期限、保存方法、製造者等の氏名又は名称及び住所の表示が定められております。

アレルギー表示は食品衛生法
ポジティブリストは食品衛生法

また、当社の社内の検査体制は、「食鳥処理の事業の規制及び食鳥検査に関する法律」に定める食鳥処理衛生管理者により、食鳥加工時に、疾病および放血、脱毛、中抜き工程（内臓等の摘出）における不良品の摘出をおこなっております。さらに、同法に基づき、日々搬入される生鳥に対し、県もしくは政令指定都市の検査機関から肥育施設毎に生鳥検査および内臓・鶏肉等の検査を受けておりますが、当社においても自主的に社内検査を実施しております。

食品産業にとって製造過程における安全の確保は社会的責務と認識しております。当社は、飼育過程においては、抗生物質や合成抗菌剤を与えないため、肥育施設や鶏肉加工工場の安全管理を徹底してまいりました。

さらに流通過程においても品温管理等安全管理を徹底しておりますが、万が一、食中毒等不測の事態が生じた際には、企業の信用や業績に大きな影響を及ぼす可能性があります。

5【経営上の重要な契約等】

(1) フランチャイズ契約

当社の連結子会社である株式会社アクシーズフーズは、日本ケンタッキー・フライド・チキン株式会社と以下の内容のフランチャイズ契約を締結しております。

なお、同社とのフランチャイズ契約は、1983年4月に第1回目の締結をしており、以後店舗の出店毎に店舗単位で契約を締結しております。

契約項目	契約の内容	契約期間
カーネルサンダース・ケンタッキー・フライド・チキンその他の食品に係る各商標、サービスマーク、著作権及び特許	日本ケンタッキー・フライド・チキン株式会社が、左記商標等を使用することを許諾し、契約時に株式会社アクシーズフーズがライセンス料を支払い、以降、売上高の一定割合を使用料と広告企画として会費として支払うことを目的としたフランチャイズ契約。	2014年12月1日から2016年11月30日までにOFA(Outlet Franchise Agreement)契約からIFA(International Franchise Agreement)契約に更新した。契約期間は更新期日から5年間。

(2) サプライセンス契約

当社の連結子会社である株式会社アクシーズフーズは、日本ピザハット株式会社と以下の内容のサプライセンス契約を締結しております。

なお、同社とのサプライセンス契約は、1996年10月に第1回目の締結をしており、以後店舗の出店毎に店舗単位で契約を締結しております。

契約項目	契約の内容	契約期間
サービスマークを含む商標である「PIZZA HUT」、各種商標、サービスマーク、トレードネーム、標語、デザイン等	日本ピザハット株式会社が、左記商標等を使用することを許諾し、契約時に株式会社アクシーズフーズがイニシャル・フィーを支払い、以降、売上高の一定割合を店舗指導料、広告等の費用として支払うことを目的としたサプライセンス契約。	2017年11月30日をもって全店舗契約満了とする。 2017年12月1日以降は、IFA(International Franchise Agreement)規定に準じ新たな契約となり、再契約後の許諾期間は10年。

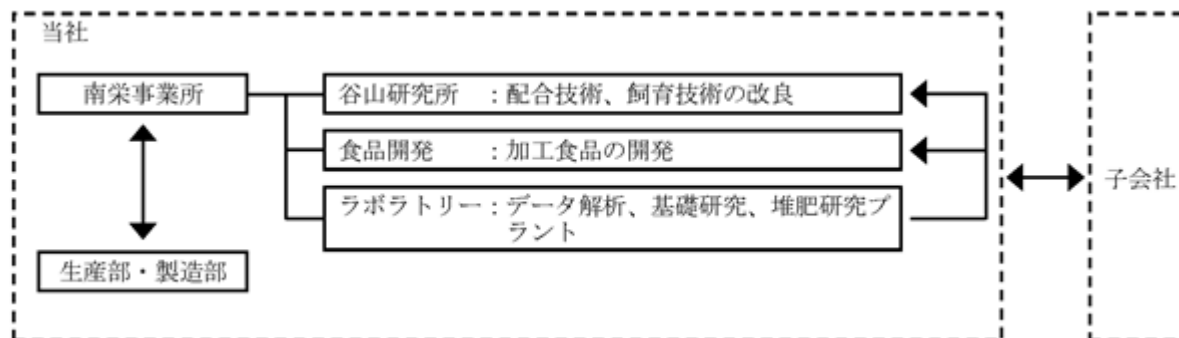
6【研究開発活動】

当社グループは、鶏肉生産の基礎は、経験の長さと勘によって成り立つものではなく、常に科学的根拠に裏付けられた技術によってこそ安定的に良質な製品生産が実現できるものと考えております。

その考えのもと、飼育技術の改良、新しい飼料原料の利用、製品品質の向上、新製品の開発等積極的な研究活動を行っております。

現在、研究開発は、次のとおり、当社の谷山研究所、食品開発、ラボラトリー及び当社各工場、子会社の技術陣により推進されております。

当連結会計年度におけるグループ全体の研究開発費は1億8百万円であります。



食品

谷山研究所は、フロア・ペン方式の鶏飼育試験舎を有し、飼育試験を行い、飼育方法、飼料成分、環境条件、使用原料等の違いが、鶏の飼育に及ぼす影響等を研究し、当社生産部門や飼料設計、製造方法へのフィードバックを行っております。

以前は、このような試験を実施できる施設が少ないこともあり、他社の試験の要望も多く、受託したケースもありましたが、現在は当社グループ内の試験のみを行っております。

食品開発は、消費者ニーズに即した新製品の開発及び既存製品の品質向上並びに製造技術の改善等の研究を行っております。

ラボラトリーは、飼育試験、鶏肉、加工食品、肥飼料及び土壌の成分分析等により、各研究スタッフの試験計画の基礎試験を行い、併せて研究結果の検証を行っております。

さらに、各部門の技術陣は、当社グループ独自の環境制御機器、加工機械の設計、試作の開発及び鶏糞等の高度化利用技術の開発を行っております。

7【財政状態、経営成績及びキャッシュ・フローの状況の分析】

下記における将来に関する事項は、当連結会計年度末現在において当社グループが判断したものであります。

(1) 重要な会計方針及び見積り

当社グループの連結財務諸表は、わが国において一般に公正妥当と認められている会計基準に基づき作成されております。この連結財務諸表の作成に当たりまして、決算日における資産・負債の報告数値、報告期間における収益・費用の報告数値に影響を与える見積りは、主に未払費用、賞与引当金及び法人税等であり、継続して評価を行っております。

なお、見積り及び判断・評価につきましては、過去の実績や状況に応じて合理的と考えられる要因等に基づいて行っておりますが、見積り特有の不確実性があるため、実際の結果は異なる場合があります。

(2) 財政状態の分析

(資産)

当連結会計年度末における資産合計は、前連結会計年度末と比べ22億20百万円増加し、137億77百万円となりました。これは、主に現金及び預金が18億24百万円増加したこと等によるものであります。

(負債)

当連結会計年度末における負債合計は、前連結会計年度末と比べ4億20百万円増加し、32億2百万円となりました。これは、主に未払法人税等が2億7百万円増加したこと等によるものであります。

(純資産)

当連結会計年度末における純資産合計は、前連結会計年度末と比べ18億円増加し、105億75百万円となりました。これは、利益剰余金が利益計上により17億63百万円増加したこと等によるものであります。

(3) キャッシュ・フローの分析

キャッシュ・フローの分析につきましては、「第2 事業の状況 1業績等の概要(2)キャッシュ・フロー」をご参照ください。

(4) 経営成績の分析

(売上高及び営業利益)

当連結会計年度における売上高は188億2百万円(前期比2.3%増)となりました。また、売上原価は116億12百万円(前期比2.4%減)となり、売上原価率は前連結会計年度と比べ3.0ポイント改善し61.8%となりました。この結果、営業利益は29億64百万円(前期比26.7%増)となりました。

売上高及び営業利益の分析につきましては、「第2 事業の状況 1業績等の概要(1)業績」をご参照ください。

(経常利益)

当連結会計年度における経常利益は30億58百万円(前期比28.0%増)となりました。

(特別損益)

当連結会計年度における特別利益として33百万円を計上しております。内容といたしましては、補助金収入33百万円によるものであります。

また、特別損失として68百万円を計上しております。内容といたしましては、固定資産圧縮損33百万円と固定資産除却損35百万円によるものであります。

(親会社株主に帰属する当期純利益)

税金等調整前当期純利益は30億22百万円(前期比46.8%増)となり、法人税、住民税及び事業税や法人税等調整額を差し引きした結果、当連結会計年度における親会社株主に帰属する当期純利益は19億60百万円(前期比60.2%増)となりました。

第3【設備の状況】

1【設備投資等の概要】

当社グループ（当社及び連結子会社）では、グループの成長、拡大を目指すための技術力及び低コスト化を追求することを基本として、当連結会計年度は6億7百万円の設備投資を実施いたしました。

食品事業においては、主に増産に向けた肥育施設の改修、製造工程における生産効率向上のために5億99百万円の投資を実施いたしました。

所要資金につきましては、自己資金によっております。

なお、当連結会計年度における重要な設備の除却又は売却はありません。

2【主要な設備の状況】

当社グループにおける主要な設備は、次のとおりであります。

(1) 提出会社

2017年6月30日現在

事業所名 (所在地)	セグメントの名称	設備の内容	帳簿価額(百万円)					従業員数 (人)
			建物及び 構築物	機械装置 及び運搬具	土地 (面積㎡)	その他	合計	
宮之城工場他 (鹿児島県薩摩郡他)	食品	鶏肉加工設備	47	0	80 (60,427)	710	839	734 [-]
宮之浦工場他 (鹿児島県鹿児島市他)	同上	種鶏・孵卵設備	35	-	469 (236,166)	14	519	80 [-]
肥育施設 (鹿児島県薩摩郡他)	同上	肥育設備	414	0	823 (532,824)	476	1,715	46 [-]
南栄事業所他 (鹿児島県鹿児島市他)	同上	飼料製造設備 ラボラトリー 研究設備他	3	0	560 (14,876)	72	636	25 [-]

(2) 国内子会社

2017年6月30日現在

会社名	事業所名 (所在地)	セグメントの名称	設備の内容	帳簿価額(百万円)					従業員数 (人)
				建物及び 構築物	機械装置 及び運搬具	土地 (面積㎡)	その他	合計	
株式会社 アクシーズフーズ	ケンタッキー フライドチキン 及びピザハット (山口県下関市他)	外食	店舗設備	9	0	- (-)	36	27	81 [656]
錦江湾飼料 株式会社	飼料工場 (鹿児島県鹿児島市)	食品	飼料製造 設備	0	64	- (-)	-	64	13 [-]
株式会社 アイムポート リー他	肥育施設 (鹿児島県曾於市他)	同上	肥育設備	14	-	215 (453,193)	-	229	3 [-]

(注) 1. 帳簿価額のうち「その他」は、工具、器具及び備品であり、建設仮勘定は含まれておりません。なお、上記金額には消費税等は含まれておりません。

2. 現在休止中の主要な設備はありません。

3. 従業員数の[]書きは外書で、臨時従業員の期中平均雇用人員を記載しております。

4. 上記の他、主要な賃借設備として、以下のものがあります。

(1) 提出会社

該当ありません。

(2) 国内子会社

会社名	事業所名(所在地)	セグメントの名称	設備の内容	店舗の面積(m ²)	賃借料(百万円)
株式会社アクシースフーズ	ケンタッキーフライドチキン及びピザハット (山口県下関市他)	外食	店舗・店舗設備	13,263	年間賃借料 240

3【設備の新設、除却等の計画】

当社グループの設備投資については、今後1年間の生産計画、需要予測、利益に対する投資割合等を総合的に勘案して計画しております。設備計画は原則的に連結会社各社が個別に策定しておりますが、グループ全体で重複投資とならないよう、提出会社を中心に調整を図っております。

当連結会計年度末現在における重要な設備の新設及び改修の計画は、次のとおりであります。なお、重要な設備の除却、売却等の計画はありません。

(1) 新設

会社名 事業所名	所在地	セグメントの 名称	設備の内容	投資予定金額		資金調達方法	着手及び完了予定年月	
				総額 (百万円)	既支払額 (百万円)		着手	完了
株式会社アクシース 肥育施設	鹿児島県内	食品	肥育施設改築	200	15	自己資金	2017年5月	2018年1月
株式会社アクシース 肥育施設	鹿児島県内	食品	肥育施設新設	250	10	自己資金	2016年12月	2018年8月
株式会社アクシース 加工工場	鹿児島県内	食品	加工工場増強	100	-	自己資金	2017年11月	2018年1月
株式会社アクシース 加工工場	鹿児島県内	食品	加工工場増強	150	-	自己資金	2017年12月	2018年2月

(注) 上記金額には、消費税等は含まれておりません。

(2) 改修

会社名 事業所名	所在地	セグメントの 名称	設備の内容	投資予定金額		資金調達方法	着手及び完了予定年月	
				総額 (百万円)	既支払額 (百万円)		着手	完了
株式会社アクシース 肥育施設	鹿児島県内	食品	肥育施設改修	20	-	自己資金	2017年7月	2018年6月

(注) 上記金額には、消費税等は含まれておりません。

第4【提出会社の状況】

1【株式等の状況】

(1)【株式の総数等】

【株式の総数】

種類	発行可能株式総数(株)
普通株式	19,350,000
計	19,350,000

【発行済株式】

種類	事業年度末現在発行数 (株) (2017年6月30日)	提出日現在発行数(株) (2017年9月13日)	上場金融商品取引所名 又は登録認可金融商品 取引業協会名	内容
普通株式	5,617,500	5,617,500	東京証券取引所 JASDAQ (スタンダード)	単元株式数 (100株)
計	5,617,500	5,617,500	-	-

(2)【新株予約権等の状況】

該当事項はありません。

(3)【行使価額修正条項付新株予約権付社債券等の行使状況等】

該当事項はありません。

(4)【ライツプランの内容】

該当事項はありません。

(5)【発行済株式総数、資本金等の推移】

年月日	発行済株式 総数増減数 (株)	発行済株式 総数残高 (株)	資本金増減額 (百万円)	資本金残高 (百万円)	資本準備金 増減額 (百万円)	資本準備金 残高 (百万円)
2000年12月12日 (注)	780,000	5,617,500	139	452	213	428

(注) 有償一般募集(ブックビルディング方式による募集)

発行価格(募集価格) 480円
1株当たり引受価額 453円
1株当たり発行価額 357円
1株当たり資本組入額 179円

なお、当該募集は、いわゆるスプレッド方式を採用しているため、1株当たりの発行価額のうち179円を資本金に、1株当たりの引受価額453円と当該金額との差額274円を資本準備金に組入れております。

(6) 【所有者別状況】

2017年6月30日現在

区分	株式の状況(1単元の株式数100株)								単元未満株式の状況(株)
	政府及び地方公共団体	金融機関	金融商品取引業者	その他の法人	外国法人等		個人その他	計	
					個人以外	個人			
株主数(人)	-	11	14	36	33	-	829	923	-
所有株式数(単元)	-	6,105	170	12,252	498	-	37,144	56,169	600
所有株式数の割合(%)	-	10.87	0.30	21.81	0.89	-	66.13	100	-

(注) 自己株式1,533株は、「個人その他」に15単元、「単元未満株式の状況」に33株含まれております。

(7) 【大株主の状況】

2017年6月30日現在

氏名又は名称	住所	所有株式数(千株)	発行済株式総数に対する所有株式数の割合(%)
伊地知 恭正	東京都文京区	938	16.69
有限会社照国興産	鹿児島県鹿児島市照国町6番22号	600	10.68
伊地知 昭正	鹿児島県鹿児島市	531	9.45
伊地知 高正	鹿児島県鹿児島市	502	8.95
伊地知 芳正	東京都江東区	502	8.95
株式会社鹿児島銀行 (常任代理人 資産管理サービス信託銀行株式会社)	鹿児島県鹿児島市金生町6-6 (東京都中央区晴海1丁目8-12 晴海アイランドトリトンスクエアオフィスタワーZ棟)	220	3.91
農林中央金庫	東京都千代田区有楽町1丁目13番2号	210	3.73
村尾 万紀子	大阪府豊中市	185	3.29
伊地知 洋正	東京都文京区	185	3.29
伊地知 剛正	東京都文京区	185	3.29
計	-	4,059	72.26

(8) 【議決権の状況】

【発行済株式】

2017年6月30日現在

区分	株式数(株)	議決権の数(個)	内容
無議決権株式	-	-	-
議決権制限株式(自己株式等)	-	-	-
議決権制限株式(その他)	-	-	-
完全議決権株式(自己株式等)	(自己保有株式) 普通株式 1,500	-	-
完全議決権株式(その他)	普通株式 5,615,400	56,154	-
単元未満株式	普通株式 600	-	1単元(100株)未満 の株式
発行済株式総数	5,617,500	-	-
総株主の議決権	-	56,154	-

【自己株式等】

2017年6月30日現在

所有者の氏名 又は名称	所有者の住所	自己名義所有 株式数(株)	他人名義所有 株式数(株)	所有株式数の 合計(株)	発行済株式総数に 対する所有株式数 の割合(%)
株式会社アクシーズ	鹿児島市草牟田 二丁目1番8号	1,500	-	1,500	0.02
計	-	1,500	-	1,500	0.02

(9) 【ストックオプション制度の内容】

該当事項はありません。

2【自己株式の取得等の状況】

【株式の種類等】 会社法第155条第7号に該当する普通株式の取得

(1)【株主総会決議による取得の状況】

該当事項はありません。

(2)【取締役会決議による取得の状況】

該当事項はありません。

(3)【株主総会決議又は取締役会決議に基づかないものの内容】

区分	株式数(株)	価額の総額(百万円)
当事業年度における取得自己株式	72	0
当期間における取得自己株式	-	-

(4)【取得自己株式の処理状況及び保有状況】

区分	当事業年度		当期間	
	株式数(株)	処分価額の総額(百万円)	株式数(株)	処分価額の総額(百万円)
引き受ける者の募集を行った取得自己株式	-	-	-	-
消却の処分を行った取得自己株式	-	-	-	-
合併、株式交換、会社分割に係る移転を行った取得自己株式	-	-	-	-
その他(-)	-	-	-	-
保有自己株式数	1,533	-	1,533	-

3【配当政策】

当社は、安定的な経営基盤の確保に努めるための積極的な設備投資と会社の競争力の維持強化を行うとともに、株主に対する利益還元を経営の最重要政策として位置付けており、業績に裏付けされた成果の配分を行うことを基本方針としております。

当社の剰余金の配当は、期末配当の年1回を基本方針としており、この剰余金の配当の決定機関は、株主総会であり

ます。
上記方針に基づき、2017年6月期の期末配当につきましては、普通配当を前期比20円増配し、1株当たり45円の配当を実施することを決定いたしました。この結果、当期は配当性向13.8%、自己資本利益率25.1%となりました。

内部留保資金につきましては、今後予想される業界他社との競争激化に対処し、今まで以上に生産基盤の強化を行うための生産設備への投資やお客様からのより一層の信頼を得るための環境保全並びに製品品質向上への投資を行いたいと考えております。

当社は、会社法第454条第5項の規定に基づき、取締役会の決議によって中間配当を行うことができる旨を定款に定めております。

なお、当事業年度に係る剰余金の配当は以下のとおりであります。

決議年月日	配当金の総額(百万円)	1株当たり配当額(円)
2017年9月12日 定時株主総会決議	252	45.00

4【株価の推移】

(1)【最近5年間の事業年度別最高・最低株価】

回次	第51期	第52期	第53期	第54期	第55期
決算年月	2013年6月	2014年6月	2015年6月	2016年6月	2017年6月
最高(円)	900	860	2,530	2,750	3,715
最低(円)	690	715	780	1,780	1,650

(注) 最高・最低株価は、2013年7月16日から東京証券取引所JASDAQ(スタンダード)におけるものであります。それ以前は大阪証券取引所JASDAQ(スタンダード)におけるものであります。

(2)【最近6月間の月別最高・最低株価】

月別	2017年1月	2月	3月	4月	5月	6月
最高(円)	2,220	2,165	2,404	2,745	3,000	3,715
最低(円)	1,900	2,004	2,154	2,310	2,595	3,025

(注) 最高・最低株価は東京証券取引所JASDAQ(スタンダード)におけるものであります。

5【役員の状況】

男性5名 女性 - 名 (役員のうち女性の比率 - %)

役名	職名	氏名	生年月日	略歴	任期	所有株式数 (千株)
取締役社長	代表取締役	伊地知 高正	1975年3月3日生	2005年2月 当社入社 2006年8月 錦江湾飼料(株)代表取締役(現) 2007年7月 管理部長 2007年9月 取締役 2009年9月 専務取締役 2017年9月 代表取締役(現)	(注)4	502
常務取締役		榑 茂	1953年9月29日生	1977年4月 当社入社 2001年9月 取締役 2003年7月 生産部長 2008年8月 (株)アイエムポトリー代表取締役(現) 2017年9月 常務取締役(現)	(注)4	18
取締役 (監査等委員)		西 秀樹	1956年9月22日生	1981年4月 当社入社 2003年7月 鹿児島工場長 2008年4月 宮之城工場長 2009年9月 取締役製造部長 2010年6月 川上工場長 2013年2月 社長室長 2013年9月 当社監査役(常勤) 2017年9月 取締役(監査等委員)(現)	(注)5	7
取締役 (監査等委員)		山之内 浩明	1961年12月6日生	1990年12月 税理士登録 山之内素明税理士事務所 (現:税理士法人れいめい)入所 1997年7月 (有)山之内コンピューター会計代表 取締役(現) 1999年8月 当社監査役 2012年6月 山之内浩明税理士事務所 (現:税理士法人れいめい)所長 2017年7月 税理士法人れいめい代表社員(現) 2017年9月 当社取締役(監査等委員)(現)	(注)5	-
取締役 (監査等委員)		新倉 哲朗	1968年4月14日生	1998年4月 弁護士登録 和田・石走・養毛法律事務所 (現:弁護士法人和田久法律事務所) 入所(現) 2007年4月 鹿児島県弁護士会副会長 2010年4月 鹿児島県弁護士会における法律相談セン ター運営委員会及び裁判員裁判に対応で きる弁護士養成委員会委員長 2010年9月 当社監査役 2017年9月 当社取締役(監査等委員)(現)	(注)5	-
計						528

(注)1. 2017年9月12日開催の定時株主総会において定款の変更が決議されたことにより、当社は同日付をもって監査等委員会設置会社に移行しております。

2. 山之内浩明及び新倉哲朗は、社外取締役であります。

3. 当社の監査等委員会の体制は次のとおりであります。

委員長 西 英樹 委員 山之内 浩明 委員 新倉 哲朗

4. 2017年9月12日開催の定時株主総会の終結の時から1年間

5. 2017年9月12日開催の定時株主総会の終結の時から2年間

6【コーポレート・ガバナンスの状況等】

(1)【コーポレート・ガバナンスの状況】

コーポレート・ガバナンスに関する基本的な考え方

当社のコーポレート・ガバナンスに関する基本的な考え方は、持続的な企業価値向上のため、効率的かつ透明性の高い経営に取り組んでおります。

企業統治の体制

イ．企業統治の体制の概要

2017年9月12日開催の定時株主総会において、監査等委員会設置会社への移行を内容とする定款の変更が決議されたことにより、当社は同日付をもって監査役会設置会社から監査等委員会設置会社へ移行しております。

これにより、変化の激しい経営環境に対応するため、取締役会と監査等委員会により業務執行の監査及び監視を行い、経営会議（原則として毎月開催）においてグループ経営全般の重要事項を迅速に決定し、効率的かつ透明性の高い経営に努めます。

取締役会

取締役会は、取締役（監査等委員である取締役を除く。）と監査等委員である取締役で構成されており、会社法等で定められた事項及び経営に関する重要事項について決議・報告を行っております。

経営会議

経営会議は、社長と取締役及び部・所長で構成され、経営上重要な業務執行事項や諸課題を審議し、社長及び取締役会を補佐しております。また、その他、各部門長を交えた分科会も毎月開催しており、社長と部門長の意思の疎通と指示の浸透を図っております。

監査等委員会

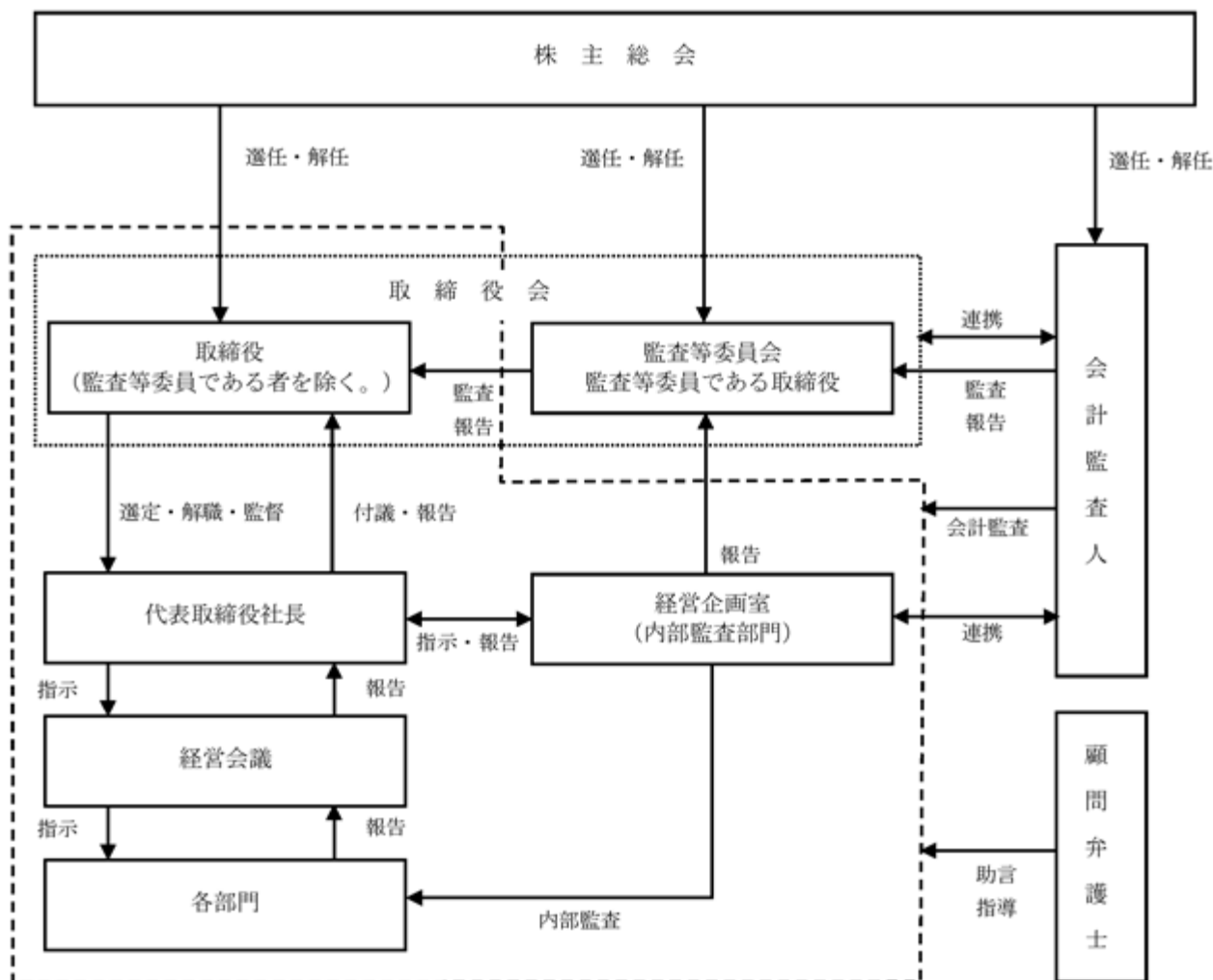
監査等委員会は、監査等委員である取締役3名（うち社外取締役2名）で構成されております。監査等委員である取締役は、社内の重要な会議に出席し、適宜意見を述べるほか、重要な稟議書類等を閲覧する等の監査手続きを実施いたします。また、会計監査人や内部統制部門と連携を取りながら、監査の実効性の確保を図ります。

ロ．企業統治の体制を採用する理由

当社の企業規模及び事業領域等を勘案し、現在の取締役の構成が業務執行において効率的であり、経営環境の変化や重要な意思決定にも迅速に対応することができるものと判断しております。

また、東京証券取引所JASDAQ（スタンダード）の上場会社として社会的使命と責任を果たし、継続的な成長・発展を目指すため、取締役会の監査・監督機能と経営の透明性を高め、コーポレート・ガバナンスの一層の充実を図りつつ、業務執行の意思決定の迅速化を実現できるものと判断し、2017年9月12日開催の第55回定時株主総会の決議により、監査等委員会設置会社へ移行いたしました。

(2017年9月12日現在)



ハ．内部統制システムの整備の状況

内部統制システムにつきましては、「内部統制基本方針」に基づき、各種社内規程の整備を図り、監査等委員である取締役と連携しつつ内部監査等の充実に努めてまいります。

会計監査は有限責任監査法人トーマツに依頼しており、定期的な監査のほか、会計上の課題についても随時確認を行い、適正な会計処理に努めております。その他、税務関連業務に関しましても税理士事務所と契約を締結し必要に応じたアドバイスを受けております。

ニ．リスク管理体制の整備の状況

当社のリスク管理体制は、重要な法的課題及びコンプライアンスに係る事項については経営企画室を中心として必要な検討を加えるとともに、顧問弁護士に法的な側面から助言を受ける体制をとっております。

また、企業を取り巻く危険やリスクに適切に対応するため、情報が迅速かつ的確に伝わる仕組みを構築しております。

ホ．子会社の業務の適正を確保するための体制の整備の状況

子会社の業務の適正を確保するための体制につきましては、関係会社管理規程に基づき、関係会社の指導、育成を促進しております。また、重要事項の決定等については、事前に当社と協議するなど、業務の適正化に努めております。

内部監査及び監査等委員会監査の状況

当社は、経営企画室監査部門2名を設置し、内部監査規程に基づき、法令順守、内部統制の有効性と効率性、財務内容の適正開示、リスクマネジメントの検証等について、各部門の監査を定期的の実施し、改善等の指導する体制をとっております。

当社は、2017年9月12日開催の定時株主総会において、監査等委員会設置会社への移行を内容とする定款の変更が決議されたことにより、当社は同日付をもって監査等委員会設置会社へ移行しております。

監査等委員会は、監査等委員である取締役3名（うち社外取締役2名）で構成されております。監査等委員である取締役は、社内の重要な会議に出席し、適宜意見を述べるほか、重要な稟議書類等を閲覧する等の監査手続きを実施いたします。また、監査等委員である取締役3名中2名は、社外取締役であり、客観的な立場から監督を行うことにより、監督機能の強化に努めてまいります。なお、社外取締役山之内浩明は税理士の資格を有していることから、財務等専門分野に関する相当程度の知見を有するものであり、会計監査人や内部統制部門と連携を取りながら、監査の実効性の確保を図ります。

また、財務報告に係る内部統制監査を担当部門と協議、連携の上実施するほか、監査等委員である取締役及び会計監査人とは、必要に応じて意見交換や情報交換を行うなどの連携を取り、監査の有効性や効率性の向上に努めております。そのため、企業を取り巻く危険やリスクに適切に対応するため、情報が迅速かつ的確に伝わる仕組みを構築しております。

会計監査の状況

会計監査につきましては、有限責任監査法人トーマツに委嘱し、会社法及び金融商品取引法に基づく会計監査について監査契約を締結し、会計監査を受けております。

当社の会計監査業務を執行した公認会計士は川畑秀二氏、川畑秀和氏であり、会計監査業務に係る補助者は公認会計士4名、公認会計士試験合格者等2名、その他4名であります。

社外取締役

当社の社外取締役は2名であり、山之内浩明氏、新倉哲朗氏2名とも監査等委員である取締役であります。

社外取締役を選任するための独立性に関する明文化された基準又は方針等については定めておりませんが、選任にあたっては、東京証券取引所の独立性に関する判断基準を参考にしており、社外の独立した立場からの監視により、取締役の意思決定の妥当性及び適正性を確保するために社外取締役を選任しております。また、一般株主と利益相反を生じるおそれがなく、客観的立場で経営全般に対する牽制機能を果たすことのできる人材を選任しております。

また、監査等委員会において監査等委員である取締役相互の情報共有を図るほか、必要に応じて経営企画室監査部門及び会計監査人との情報交換を行うなど、相互に連携を取り合いながら監査業務を進めてまいります。なお、内部統制部門からは、内部統制の運用状況についての報告を監査等委員会で受け、意見交換を行うことにより連携を図っております。

山之内浩明氏は、税理士の資格を有していることから、財務等専門分野に関する相当程度の知見を有していることにより選任しております。また、当社の顧問税理士であり、税務顧問料を支払っておりますが、人的関係、その他利害関係はありません。

新倉哲朗氏は、弁護士として企業法務に精通しており、会社経営を統括する十分な見識を有していることにより選任しております。なお、同氏は一般株主と利益相反が生じるおそれがないと判断し、東京証券取引所「ASDAQ（スタンダード）」の定めに基づく「独立役員」として、同取引所に対して届出を行っております。また、当社との間に人的関係、その他利害関係はありません。

役員報酬等

イ. 提出会社の役員区分ごとの報酬等の総額、報酬等の種類別総額及び対象となる役員の員数

役員区分	報酬等の総額 (百万円)	報酬等の種類別の総額(百万円)				対象となる 役員の員数 (人)
		基本報酬	ストック オプション	賞与	退職慰労金	
取締役	71	46	-	21	3	3
監査役 (社外監査役を除く。)	7	7	-	-	0	1
社外役員	0	0	-	-	-	1

(注) 2017年9月12日開催の定時株主総会において、監査等委員会設置会社への移行を内容とする定款の変更が決議されたことにより、当社は同日付をもって監査役会設置会社から監査等委員会設置会社へ移行しております。

ロ. 提出会社の役員ごとの連結報酬等の総額等

報酬等の総額が1億円以上である者が存在しないため、記載しておりません。

ハ. 使用人兼務役員の使用人分給与のうち、重要なもの

該当事項はありません。

二. 役員の報酬等の額又はその算定方法の決定に関する方針の内容及び決定方法

(監査等委員会設置会社移行前)

株主総会にて決定する報酬総額の限度内で、経営内容、経済情勢、社員給与とのバランス等を考慮して、取締役の報酬については取締役会の決議により決定し、監査役の報酬については監査役の協議により決定しております。

また、役員持株会を設け、役員の自社株式購入を奨励しております。これらの施策によって、企業業績への役員の責任を明確化するとともに、業績向上への貢献を促進しております。

取締役報酬は、2001年9月27日開催の第39回定時株主総会で決議された120百万円(年額)を限度額としております。

監査役報酬は、1999年8月30日開催の第37回定時株主総会で決議された30百万円(年額)を限度額としております。

(監査等委員会設置会社移行後)

株主総会にて決定する報酬総額の限度内で、経営内容、経済情勢、社員給与とのバランス等を考慮して、取締役(監査等委員である取締役を除く。)の報酬については、取締役会の決議により決定し、監査等委員である取締役の報酬については、監査等委員である取締役の協議により決定しております。

また、役員持株会を設け、役員の自社株式購入を奨励しております。これらの施策によって、企業業績への役員の責任を明確化するとともに、業績向上への貢献を促進しております。

取締役(監査等委員である取締役を除く。)の報酬は、2017年9月12日開催の第55回定時株主総会で決議された120百万円(年額)を限度額としております。

監査等委員である取締役の報酬は、2017年9月12日開催の第55回定時株主総会で決議された30百万円(年額)を限度額としております。

株式の保有状況

イ. 投資株式のうち保有目的が純投資目的以外の目的であるものの銘柄数及び貸借対照表計上額の合計額

10銘柄 199百万円

ロ. 保有目的が純投資目的以外の目的である投資株式の保有区分、銘柄、株式数、貸借対照表計上額及び保有目的
前事業年度

特定投資株式

銘柄	株式数(株)	貸借対照表計上額 (百万円)	保有目的
株式会社九州フィナンシャルグループ	130,465	66	営業上の取引関係の維持・強化
日本KFCホールディングス株式会社	13,200	24	営業上の取引関係の維持・強化
株式会社ジェーシー・コムサ	75,000	21	営業上の取引関係の維持・強化
三菱商事株式会社	10,400	18	営業上の取引関係の維持・強化
ヤマエ久野株式会社	5,439	5	営業上の取引関係の維持・強化
株式会社ニチレイ	5,550	5	営業上の取引関係の維持・強化
株式会社南日本銀行	27,961	3	営業上の取引関係の維持・強化
株式会社M i s u m i	1,100	1	営業上の取引関係の維持・強化
株式会社セブン&アイ・ホールディングス	448	1	営業上の取引関係の維持・強化
株式会社日清製粉グループ本社	874	1	営業上の取引関係の維持・強化

当事業年度

特定投資株式

銘柄	株式数(株)	貸借対照表計上額 (百万円)	保有目的
株式会社九州フィナンシャルグループ	133,929	94	営業上の取引関係の維持・強化
株式会社ジェーシー・コムサ	75,000	27	営業上の取引関係の維持・強化
日本KFCホールディングス株式会社	13,200	26	営業上の取引関係の維持・強化
三菱商事株式会社	10,400	24	営業上の取引関係の維持・強化
株式会社ニチレイ	2,775	8	営業上の取引関係の維持・強化
ヤマエ久野株式会社	6,644	7	営業上の取引関係の維持・強化
株式会社南日本銀行	27,961	4	営業上の取引関係の維持・強化
株式会社セブン&アイ・ホールディングス	448	2	営業上の取引関係の維持・強化
株式会社M i s u m i	1,100	2	営業上の取引関係の維持・強化
株式会社日清製粉グループ本社	874	1	営業上の取引関係の維持・強化

- 八．保有目的が純投資目的である投資株式の前事業年度及び当事業年度における貸借対照表計上額の合計額並びに当事業年度における受取配当金、売却損益及び評価損益の合計額
該当事項はありません。
- 二．投資株式の保有目的を純投資目的から純投資目的以外の目的に変更したものの銘柄、株式数、貸借対照表計上額
該当事項はありません。
- ホ．投資株式の保有目的を純投資目的以外の目的から純投資目的に変更したものの銘柄、株式数、貸借対照表計上額
該当事項はありません。

取締役の定数

当社の取締役（監査等委員である取締役を除く。）の定数は8名以内、監査等委員である取締役の定員数は3名以内とする旨を定款に定めております。

取締役選任の決議要件

取締役選任の決議要件については、議決権を行使することができる株主の議決権の3分の1以上を有する株主が出席し、その議決権の過半数をもって行う旨を定款に定めております。また、取締役の選任決議は、累積投票によらないものとする旨を定款に定めております。

取締役会にて決議することができる株主総会決議事項

イ．自己株式の取得

当社は、会社法第165条第2項の規定に基づき、機動的な資本政策の遂行を目的として、取締役会の決議によって市場取引により自己株式を取得することができる旨を定款に定めております。

ロ．取締役の責任免除

当社は、会社法第426条第1項の規定に基づき、任務を怠ったことによる取締役（取締役であった者を含む。）の損害賠償責任を、法令の限度において、取締役会の決議によって免除することができる旨を定款に定めております。

ハ．中間配当

当社は、会社法第454条第5項の規定に基づき、機動的な配当政策の遂行を目的として、取締役会の決議によって中間配当を行うことが出来る旨を定款に定めております。

株主総会の特別決議要件

株主総会の特別決議要件は、会社法第309条第2項の規定に基づき、議決権を行使することができる株主の議決権の3分の1以上を有する株主が出席し、その議決権の3分の2以上をもって行う旨を定款に定めております。これは、株主総会における特別決議の定足数を緩和することにより、株主総会の円滑な運営を行うことを目的とするものであります。

(2) 【監査報酬の内容等】

【監査公認会計士等に対する報酬の内容】

区分	前連結会計年度		当連結会計年度	
	監査証明業務に基づく報酬(百万円)	非監査業務に基づく報酬(百万円)	監査証明業務に基づく報酬(百万円)	非監査業務に基づく報酬(百万円)
提出会社	19	-	20	-
連結子会社	-	-	-	-
計	19	-	20	-

【その他重要な報酬の内容】

該当事項はありません。

【監査公認会計士等の提出会社に対する非監査業務の内容】

該当事項はありません。

【監査報酬の決定方針】

該当事項はありませんが、日数等を勘案して決定しております。

第5【経理の状況】

1．連結財務諸表及び財務諸表の作成方法について

(1) 当社の連結財務諸表は、「連結財務諸表の用語、様式及び作成方法に関する規則」(昭和51年大蔵省令第28号。以下「連結財務諸表規則」という。)に基づいて作成しております。

(2) 当社の財務諸表は、「財務諸表等の用語、様式及び作成方法に関する規則」(昭和38年大蔵省令第59号。以下「財務諸表等規則」という。)に基づいて作成しております。

また、当社は、特例財務諸表提出会社に該当し、財務諸表等規則第127条の規定により財務諸表を作成しております。

(3) 当社の連結財務諸表及び財務諸表に掲記される科目、その他の事項の金額については、従来、千円単位で記載しておりましたが、当連結会計年度及び当事業年度より百万円単位で記載することに変更しております。なお、比較を容易にするため、前連結会計年度及び前事業年度についても百万円単位に組替え表示しております。

2．監査証明について

当社は、金融商品取引法第193条の2第1項の規定に基づき、連結会計年度(2016年7月1日から2017年6月30日まで)の連結財務諸表及び事業年度(2016年7月1日から2017年6月30日まで)の財務諸表について、有限責任監査法人トーマツによる監査を受けております。

3．連結財務諸表等の適正性を確保するための特段の取組みについて

当社は、連結財務諸表等の適正性を確保するための特段の取組みを行っております。具体的には、会計基準等の内容を適切に把握できる体制を整備するため、公益財団法人財務会計基準機構へ加入するとともに、監査法人との緊密な連携及び情報の共有化を図るとともに、会計税務の専門書等の出版物の購読や各種セミナーへ積極的に参加しております。

1【連結財務諸表等】

(1)【連結財務諸表】

【連結貸借対照表】

(単位：百万円)

	前連結会計年度 (2016年6月30日)	当連結会計年度 (2017年6月30日)
資産の部		
流動資産		
現金及び預金	3,600	5,424
受取手形及び売掛金	1,439	1,678
製品	288	323
仕掛品	222	270
原材料及び貯蔵品	639	597
繰延税金資産	14	10
その他	246	361
貸倒引当金	0	0
流動資産合計	6,449	8,666
固定資産		
有形固定資産		
建物及び構築物(純額)	1,344,488	1,344,539
機械装置及び運搬具(純額)	1120	188
工具、器具及び備品(純額)	1,414,20	1,414,00
土地	32,356	32,353
建設仮勘定	65	87
有形固定資産合計	4,450	4,470
無形固定資産	5	5
投資その他の資産		
投資有価証券	2264	2330
長期貸付金	151	109
繰延税金資産	17	15
その他	218	181
貸倒引当金	1	0
投資その他の資産合計	650	635
固定資産合計	5,107	5,110
資産合計	11,556	13,777

(単位：百万円)

	前連結会計年度 (2016年6月30日)	当連結会計年度 (2017年6月30日)
負債の部		
流動負債		
買掛金	442	519
未払金	1,107	1,152
未払法人税等	507	714
繰延税金負債	25	33
役員賞与引当金	18	21
その他	89	147
流動負債合計	2,190	2,589
固定負債		
社債	35	35
繰延税金負債	218	227
役員退職慰労引当金	124	131
退職給付に係る負債	158	165
その他	54	52
固定負債合計	591	613
負債合計	2,782	3,202
純資産の部		
株主資本		
資本金	452	452
資本剰余金	428	428
利益剰余金	7,851	9,614
自己株式	1	1
株主資本合計	8,730	10,494
その他の包括利益累計額		
その他有価証券評価差額金	44	80
その他の包括利益累計額合計	44	80
純資産合計	8,774	10,575
負債純資産合計	11,556	13,777

【連結損益計算書及び連結包括利益計算書】

【連結損益計算書】

(単位：百万円)

	前連結会計年度 (自 2015年7月1日 至 2016年6月30日)	当連結会計年度 (自 2016年7月1日 至 2017年6月30日)
売上高	18,378	18,802
売上原価	11,895	11,612
売上総利益	6,482	7,190
販売費及び一般管理費	1,241,142	1,244,225
営業利益	2,340	2,964
営業外収益		
受取利息	3	2
受取配当金	6	6
持分法による投資利益	5	5
補助金収入	3	4
受取家賃	28	30
為替差益	-	9
受取保険金	11	24
その他	17	15
営業外収益合計	75	99
営業外費用		
支払利息	0	0
為替差損	22	-
固定資産除却損	1	-
減損損失	-	4
その他	1	0
営業外費用合計	27	5
経常利益	2,388	3,058
特別利益		
補助金収入	30	33
特別利益合計	30	33
特別損失		
固定資産圧縮損	30	33
固定資産除却損	-	35
減損損失	3,328	-
特別損失合計	359	68
税金等調整前当期純利益	2,059	3,022
法人税、住民税及び事業税	739	1,056
法人税等調整額	96	5
法人税等合計	836	1,062
当期純利益	1,223	1,960
非支配株主に帰属する当期純利益	-	-
親会社株主に帰属する当期純利益	1,223	1,960

【連結包括利益計算書】

(単位：百万円)

	前連結会計年度 (自 2015年7月1日 至 2016年6月30日)	当連結会計年度 (自 2016年7月1日 至 2017年6月30日)
当期純利益	1,223	1,960
その他の包括利益		
その他有価証券評価差額金	55	36
その他の包括利益合計	55	36
包括利益	1,167	1,996
(内訳)		
親会社株主に係る包括利益	1,167	1,996
非支配株主に係る包括利益	-	-

【連結株主資本等変動計算書】

前連結会計年度（自 2015年7月1日 至 2016年6月30日）

(単位：百万円)

	株主資本				
	資本金	資本剰余金	利益剰余金	自己株式	株主資本合計
当期首残高	452	428	6,768	1	7,647
当期変動額					
剰余金の配当			140		140
親会社株主に帰属する当期純利益			1,223		1,223
株主資本以外の項目の当期変動額（純額）					
当期変動額合計	-	-	1,082	-	1,082
当期末残高	452	428	7,851	1	8,730

	その他の包括利益累計額		純資産合計
	その他有価証券評価差額金	その他の包括利益累計額合計	
当期首残高	99	99	7,747
当期変動額			
剰余金の配当			140
親会社株主に帰属する当期純利益			1,223
株主資本以外の項目の当期変動額（純額）	55	55	55
当期変動額合計	55	55	1,027
当期末残高	44	44	8,774

当連結会計年度（自 2016年7月1日 至 2017年6月30日）

（単位：百万円）

	株主資本				
	資本金	資本剰余金	利益剰余金	自己株式	株主資本合計
当期首残高	452	428	7,851	1	8,730
当期変動額					
剰余金の配当			196		196
親会社株主に帰属する当期純利益			1,960		1,960
自己株式の取得				0	0
株主資本以外の項目の当期変動額（純額）					
当期変動額合計	-	-	1,763	0	1,763
当期末残高	452	428	9,614	1	10,494

	その他の包括利益累計額		純資産合計
	その他有価証券評価差額金	その他の包括利益累計額合計	
当期首残高	44	44	8,774
当期変動額			
剰余金の配当			196
親会社株主に帰属する当期純利益			1,960
自己株式の取得			0
株主資本以外の項目の当期変動額（純額）	36	36	36
当期変動額合計	36	36	1,800
当期末残高	80	80	10,575

【連結キャッシュ・フロー計算書】

(単位：百万円)

	前連結会計年度 (自 2015年7月1日 至 2016年6月30日)	当連結会計年度 (自 2016年7月1日 至 2017年6月30日)
営業活動によるキャッシュ・フロー		
税金等調整前当期純利益	2,059	3,022
減価償却費	560	527
減損損失	328	4
貸倒引当金の増減額（は減少）	0	0
役員賞与引当金の増減額（は減少）	7	2
役員退職慰労引当金の増減額（は減少）	3	7
退職給付に係る負債の増減額（は減少）	5	6
受取利息及び受取配当金	9	9
その他の営業外損益（は益）	56	70
支払利息	0	0
持分法による投資損益（は益）	5	5
有形固定資産除売却損益（は益）	1	35
補助金収入	30	33
固定資産圧縮損	30	33
売上債権の増減額（は増加）	87	239
たな卸資産の増減額（は増加）	3	41
前払費用の増減額（は増加）	61	28
その他の流動資産の増減額（は増加）	113	122
その他の固定資産の増減額（は増加）	0	0
仕入債務の増減額（は減少）	138	77
未払金の増減額（は減少）	104	34
その他の流動負債の増減額（は減少）	23	58
その他の固定負債の増減額（は減少）	0	0
小計	3,091	3,318
利息及び配当金の受取額	9	9
利息の支払額	0	0
賃貸料の受取額	28	30
補助金の受取額	30	33
法人税等の還付額	3	-
法人税等の支払額	633	849
その他の収入	31	44
その他の支出	3	5
営業活動によるキャッシュ・フロー	2,556	2,581

(単位：百万円)

	前連結会計年度 (自 2015年7月1日 至 2016年6月30日)	当連結会計年度 (自 2016年7月1日 至 2017年6月30日)
投資活動によるキャッシュ・フロー		
定期預金の預入による支出	10	2,270
定期預金の払戻による収入	10	2,270
有形固定資産の取得による支出	732	609
有形固定資産の売却による収入	0	-
無形固定資産の取得による支出	8	1
投資有価証券の取得による支出	7	7
投資有価証券の売却による収入	0	-
貸付けによる支出	65	90
貸付金の回収による収入	119	132
敷金及び保証金の差入による支出	0	1
その他の収入	0	15
投資活動によるキャッシュ・フロー	693	560
財務活動によるキャッシュ・フロー		
自己株式の取得による支出	-	0
配当金の支払額	140	196
財務活動によるキャッシュ・フロー	140	196
現金及び現金同等物の増減額(は減少)	1,722	1,824
現金及び現金同等物の期首残高	1,868	3,590
現金及び現金同等物の期末残高	3,590	5,414

【注記事項】

(連結財務諸表作成のための基本となる重要な事項)

1. 連結の範囲に関する事項

(1) 連結子会社の数 7社

(2) 連結子会社の名称

(株)アクシーズフーズ
(株)アクシーズケミカル
錦江湾飼料(株)
(株)南九州畜産
(有)求名ファーム
(株)アイエムポーター
(株)城山サービス

2. 持分法の適用に関する事項

(1) 持分法適用の関連会社の数 1社

(2) 関連会社の名称

(有)南九州バイオマス

3. 連結子会社の事業年度等に関する事項

連結子会社の事業年度は、連結会計年度と同一であります。

4. 会計方針に関する事項

(1) 重要な資産の評価基準及び評価方法

イ 有価証券

その他有価証券
時価のあるもの

決算期末日の市場価格等に基づく時価法(評価差額は全部純資産直入法により処理し、売却原価は移動平均法により算定しております)

ロ デリバティブ

時価法

ハ たな卸資産

製品・仕掛品・原材料

主として売価還元法による原価法(貸借対照表価額は収益性の低下に基づく簿価切下げの方法により算定)

貯蔵品

最終仕入原価法

(2) 重要な減価償却資産の減価償却の方法

イ 有形固定資産

定率法(但し、1998年4月1日以後に取得した建物(附属設備を除く)並びに2016年4月1日以後に取得する建物附属設備及び構築物については定額法)を採用しております。

なお、主な耐用年数は次のとおりであります。

建物及び構築物 2～47年

機械装置及び運搬具 2～10年

工具、器具及び備品 2～10年

ロ 無形固定資産

ソフトウェアについては、社内における利用可能期間(5年)に基づく定額法によっております。

(3) 重要な引当金の計上基準

イ 貸倒引当金

債権の貸倒れによる損失に備えるため、一般債権については貸倒実績率により、貸倒懸念債権等特定の債権については個別に回収可能性を検討し、回収不能見込額を計上しております。

ロ 役員賞与引当金

役員の賞与支給に備えるため、当連結会計年度末における支給見込額に基づき計上しております。

ハ 役員退職慰労引当金

役員の退職慰労金の支給に備えるため、内規に基づく期末要支給見込額を計上しております。

(4) 退職給付に係る会計処理の方法

当社及び連結子会社は、退職給付に係る負債及び退職給付費用の計算に、退職給付に係る期末自己都合要支給額を退職給付債務とする方法を用いた簡便法を適用しております。

(5) 重要な外貨建の資産又は負債の本邦通貨への換算の基準

外貨建金銭債権債務は、原則として連結決算日の直物為替相場により円貨に換算し、換算差額は損益として処理しております。

(6) のれんの償却方法及び償却期間

のれんの償却については、その効果の発現する期間にわたって均等償却を行うこととしております。

なお、金額的重要性の乏しい場合には、発生年度の損益として処理することとしております。

(7) 連結キャッシュ・フロー計算書における資金の範囲

手許現金、随時引き出し可能な預金及び容易に換金可能であり、かつ、価値の変動について僅少なりリスクを負わない取得日から3か月以内に償還期限の到来する短期投資からなっております。

(8) その他連結財務諸表作成のための重要な事項

消費税等の会計処理

消費税及び地方消費税の会計処理は、税抜方式によっております。

(追加情報)

(繰延税金資産の回収可能性に関する適用指針の適用)

「繰延税金資産の回収可能性に関する適用指針」(企業会計基準適用指針第26号 平成28年3月28日)を当連結会計年度から適用しております。

(連結貸借対照表関係)

1 有形固定資産の減価償却累計額は、次のとおりであります。

	前連結会計年度 (2016年6月30日)	当連結会計年度 (2017年6月30日)
減価償却累計額	5,979百万円	6,363百万円

2 関連会社に対するものは、次のとおりであります。

	前連結会計年度 (2016年6月30日)	当連結会計年度 (2017年6月30日)
投資有価証券(株式)	18百万円	23百万円

3 担保に供している資産及び担保に係る債務

	前連結会計年度 (2016年6月30日)	当連結会計年度 (2017年6月30日)
建物及び構築物	23百万円(- 百万円)	19百万円(- 百万円)
土地	1,756 (560)	1,755 (560)
計	1,779 (560)	1,775 (560)

(注) ()書きは内書で工場財団抵当に供している資産を示しております。なお、上記資産には、銀行取引に関わる根抵当権及び抵当権が設定されておりますが、担保付債務はありません。

4 有形固定資産の圧縮記帳額

有形固定資産の取得価額から控除している国庫補助金、保険差益等による圧縮記帳累計額は、次のとおりであります。

	前連結会計年度 (2016年6月30日)	当連結会計年度 (2017年6月30日)
建物及び構築物	45百万円	45百万円
(うち当連結会計年度の圧縮記帳額)	(-)	(-)
工具、器具及び備品	141	174
(うち当連結会計年度の圧縮記帳額)	(30)	(33)
計	186	219

(連結損益計算書関係)

1 販売費及び一般管理費のうち主要な費目及び金額は次のとおりであります。

	前連結会計年度 (自 2015年7月1日 至 2016年6月30日)	当連結会計年度 (自 2016年7月1日 至 2017年6月30日)
荷造運搬費	1,032百万円	1,083百万円
従業員給与手当	652	682
雑給	549	543
役員賞与引当金繰入額	18	21
役員退職慰労引当金繰入額	8	7
退職給付費用	9	11
賃借料	461	473

2 一般管理費及び当期製造費用に含まれる研究開発費の総額

	前連結会計年度 (自 2015年7月1日 至 2016年6月30日)	当連結会計年度 (自 2016年7月1日 至 2017年6月30日)
	114百万円	108百万円

3 減損損失

当社グループは以下の資産グループについて減損損失を計上しました。

前連結会計年度(自 2015年7月1日 至 2016年6月30日)

用途	種類	場所	金額
遊休資産	土地	鹿児島県鹿児島市他	328百万円

当社グループは、報告セグメントを基準として、鶏肉関連、外食及び遊休資産にグループ化し、減損損失の認識を行っております。

その結果、当社グループが保有する遊休資産のうち時価が著しく下落したのものにつきましては、帳簿価額の回収可能価額まで減額し、当該減少額を減損損失として特別損失に計上しております。

なお、回収可能価額は固定資産税評価額に基づき算定された正味売却可能価額により測定しております。

当連結会計年度(自 2016年7月1日 至 2017年6月30日)

重要な減損損失はありません。

(連結包括利益計算書関係)

その他の包括利益に係る組替調整額及び税効果額

	前連結会計年度 (自 2015年7月1日 至 2016年6月30日)	当連結会計年度 (自 2016年7月1日 至 2017年6月30日)
その他有価証券評価差額金：		
当期発生額	83百万円	53百万円
組替調整額	-	-
税効果調整前	83	53
税効果額	28	16
その他有価証券評価差額金	55	36
その他の包括利益合計	55	36

(連結株主資本等変動計算書関係)

前連結会計年度(自 2015年7月1日 至 2016年6月30日)

1. 発行済株式の種類及び総数に関する事項

株式の種類	当連結会計年度期首	増加	減少	当連結会計年度末
普通株式(株)	5,617,500	-	-	5,617,500

2. 自己株式の種類及び株式数に関する事項

株式の種類	当連結会計年度期首	増加	減少	当連結会計年度末
普通株式(株)	1,461	-	-	1,461

3. 配当に関する事項

(1) 配当金支払額

決議	株式の種類	配当金の総額 (百万円)	1株当たり配当 額(円)	基準日	効力発生日
2015年9月18日 定時株主総会	普通株式	140	25.00	2015年6月30日	2015年9月24日

(2) 基準日が当連結会計年度に属する配当のうち、配当の効力発生日が翌連結会計年度となるもの

決議	株式の種類	配当の原資	配当金の総額 (百万円)	1株当たり配当 額(円)	基準日	効力発生日
2016年9月21日 定時株主総会	普通株式	利益剰余金	196	35.00	2016年6月30日	2016年9月23日

当連結会計年度(自 2016年7月1日 至 2017年6月30日)

1. 発行済株式の種類及び総数に関する事項

株式の種類	当連結会計年度期首	増加	減少	当連結会計年度末
普通株式(株)	5,617,500	-	-	5,617,500

2. 自己株式の種類及び株式数に関する事項

株式の種類	当連結会計年度期首	増加	減少	当連結会計年度末
普通株式(株)	1,461	72	-	1,533

(注) 普通株式の自己株式の株式数の増加72株は、単元未満株式の買取りによる増加72株であります。

3. 配当に関する事項

(1) 配当金支払額

決議	株式の種類	配当金の総額 (百万円)	1株当たり配当 額(円)	基準日	効力発生日
2016年9月21日 定時株主総会	普通株式	196	35.00	2016年6月30日	2016年9月23日

(2) 基準日が当連結会計年度に属する配当のうち、配当の効力発生日が翌連結会計年度となるもの

決議	株式の種類	配当の原資	配当金の総額 (百万円)	1株当たり配当 額(円)	基準日	効力発生日
2017年9月12日 定時株主総会	普通株式	利益剰余金	252	45.00	2017年6月30日	2017年9月13日

(連結キャッシュ・フロー計算書関係)

現金及び現金同等物の期末残高と連結貸借対照表に掲記されている科目の金額との関係

	前連結会計年度 (自 2015年7月1日 至 2016年6月30日)	当連結会計年度 (自 2016年7月1日 至 2017年6月30日)
現金及び預金勘定	3,600百万円	5,424百万円
預入期間が3か月を超える定期預金	10	10
現金及び現金同等物	3,590	5,414

(金融商品関係)

1. 金融商品の状況に関する事項

(1) 金融商品に対する取組方針

当社グループは、設備投資計画に照らして、必要な資金（主に銀行借入や社債発行）を調達しております。一時的な余資は主に流動性の高い金融資産で運用し、また、短期的な運転資金を銀行借入により調達しております。デリバティブは、後述するリスクを回避するために利用しており、投機的な取引は行わない方針であります。

(2) 金融商品の内容及びそのリスク

営業債権である受取手形及び売掛金は、顧客の信用リスクに晒されております。当該リスクに関しては、当社の与信管理規程に従い、取引先ごとの期日管理及び残高管理を行うとともに、主な取引先の信用状況を定期的に把握する体制としております。

投資有価証券は、市場価格の変動リスクに晒されておりますが、主に業務上の関係を有する企業の株式であり、定期的に把握された時価が取締役に報告されております。

営業債務である買掛金は、そのほとんどが3か月以内の支払期日であります。また、その一部には原材料等の輸入に伴う外貨建のものがあり為替の変動リスクに晒されておりますが、為替予約を利用して為替の変動リスクをヘッジしております。

社債は、主に運転資金と設備投資に係る資金調達を目的としたものであり、すべて固定金利の調達であり金利の変動リスクに晒されておられません。

(3) 金融商品に係るリスク管理体制

信用リスク（取引先の契約不履行等に係るリスク）の管理

当社は、販売管理規程に従い、営業債権について、営業部が主要な取引先の状況を定期的にモニタリングし、取引相手ごとに期日及び残高を管理するとともに、財務状況等の悪化等による回収懸念の早期把握や軽減を図っております。連結子会社についても、当社の規程に準じて、同様の管理を行っております。

市場リスク（為替や金利等の変動リスク）の管理

当社は、外貨建の営業債権債務について、通貨別月別に把握された為替の変動リスクに対して、原則として為替予約を利用してヘッジしております。

投資有価証券については、定期的に時価や発行体（取引先企業）の財務状況等を把握して保有状況を継続的に見直しております。

デリバティブ取引の執行・管理については、取引権限等を定めた管理規程に従い、担当部署が決裁者の承認を得て行っております。

資金調達に係る流動性リスク（支払期日に支払いを実行できなくなるリスク）の管理

当社は、各部署からの報告に基づき担当部署が適時に資金繰計画を作成・更新するとともに、手許流動性の維持などにより流動性リスクを管理しております。

(4) 金融商品の時価等に関する事項についての補足説明

金融商品の時価には、市場価格に基づく価額のほか、市場価格がない場合には合理的に算定された価額が含まれております。当該価額の算定においては変動要因を織り込んでいるため、異なる前提条件等を採用することにより、当該価額が変動することがあります。また、注記事項「デリバティブ取引関係」におけるデリバティブ取引に関する契約額等については、その金額自体がデリバティブ取引に係る市場リスクを示すものではありません。

2. 金融商品の時価等に関する事項

連結貸借対照表計上額、時価及びこれらの差額については、次のとおりであります。なお、時価を把握することが極めて困難と認められるものは含まれておりません（（注）2.参照）。

前連結会計年度（2016年6月30日）

	連結貸借対照表計上額 (百万円)	時価(百万円)	差額(百万円)
(1) 現金及び預金	3,600	3,600	-
(2) 受取手形及び売掛金	1,439	1,439	-
(3) 投資有価証券	245	245	-
(4) 長期貸付金	151	153	1
資産計	5,437	5,438	1
(1) 買掛金	442	442	-
(2) 未払金	1,107	1,107	-
(3) 未払法人税等	507	507	-
(4) 社債	35	36	0
負債計	2,092	2,092	0
デリバティブ取引()	(6)	(6)	-

() デリバティブ取引によって生じた正味の債権・債務は純額で表示しており、合計で正味の債務となる項目については、() で表示しております。

当連結会計年度（2017年6月30日）

	連結貸借対照表計上額 (百万円)	時価(百万円)	差額(百万円)
(1) 現金及び預金	5,424	5,424	-
(2) 受取手形及び売掛金	1,678	1,678	-
(3) 投資有価証券	306	306	-
(4) 長期貸付金	109	109	0
資産計	7,518	7,519	0
(1) 買掛金	519	519	-
(2) 未払金	1,152	1,152	-
(3) 未払法人税等	714	714	-
(4) 社債	35	35	0
負債計	2,422	2,422	0
デリバティブ取引()	1	1	-

() デリバティブ取引によって生じた正味の債権・債務は純額で表示しており、合計で正味の債務となる項目については、() で表示しております。

(注) 1. 金融商品の時価の算定方法並びに有価証券及びデリバティブ取引に関する事項

資 産

(1) 現金及び預金、(2) 受取手形及び売掛金

これらは短期間で決済されるものであるため、時価は帳簿価額と近似していることから、当該帳簿価額によっております。

(3) 投資有価証券

投資有価証券の時価について、株式は取引所の価格によっております。また、保有目的ごとの有価証券に関する事項については、注記事項「有価証券関係」をご参照下さい。

(4) 長期貸付金

長期貸付金の時価の算定は、一定の期間ごとに分類し、その将来キャッシュ・フローを国債の利回り等適切な指標に信用スプレッドを上乗せした利率で割り引いた現在価値により算定しております。

負 債

(1) 買掛金、(2) 未払金、(3) 未払法人税等

これらは短期間で決済されるものであるため、時価は帳簿価額と近似していることから、当該帳簿価額によっております。

(4) 社債

社債の時価の算定は、元利金の合計額を当該社債の残存期間及び信用リスクを加味した利率で割り引いた現在価値により算定しております。

デリバティブ取引

注記事項「デリバティブ取引関係」をご参照下さい。

2. 時価を把握することが極めて困難と認められる金融商品

(単位：百万円)

	前連結会計年度 (2016年6月30日)	当連結会計年度 (2017年6月30日)
非上場株式	18	23

これらについては、市場価格がなく、時価を把握することが極めて困難と認められることから、「(3) 投資有価証券」には含めておりません。

3. 金銭債権の連結決算日後の償還予定額
前連結会計年度(2016年6月30日)

	1年以内 (百万円)	1年超 5年以内 (百万円)	5年超 10年以内 (百万円)	10年超 (百万円)
現金及び預金	3,600	-	-	-
受取手形及び売掛金	1,439	-	-	-
長期貸付金	119	32	-	-
合計	5,159	32	-	-

当連結会計年度(2017年6月30日)

	1年以内 (百万円)	1年超 5年以内 (百万円)	5年超 10年以内 (百万円)	10年超 (百万円)
現金及び預金	5,424	-	-	-
受取手形及び売掛金	1,678	-	-	-
長期貸付金	109	-	-	-
合計	7,212	-	-	-

4. 社債の連結決算日後の返済予定額
前連結会計年度(2016年6月30日)

	1年以内 (百万円)	1年超 2年以内 (百万円)	2年超 3年以内 (百万円)	3年超 4年以内 (百万円)	4年超 5年以内 (百万円)	5年超 (百万円)
社債	-	-	-	35	-	-
合計	-	-	-	35	-	-

当連結会計年度(2017年6月30日)

	1年以内 (百万円)	1年超 2年以内 (百万円)	2年超 3年以内 (百万円)	3年超 4年以内 (百万円)	4年超 5年以内 (百万円)	5年超 (百万円)
社債	-	-	35	-	-	-
合計	-	-	35	-	-	-

(有価証券関係)
その他有価証券

前連結会計年度(2016年6月30日)

	連結貸借対照表計上額 (百万円)	取得原価 (百万円)	差額(百万円)
連結貸借対照表計上額が取得原価を 超えるもの 株式	241	175	66
連結貸借対照表計上額が取得原価を 超えないもの 株式	3	5	1
合計	245	180	64

当連結会計年度(2017年6月30日)

	連結貸借対照表計上額 (百万円)	取得原価 (百万円)	差額(百万円)
連結貸借対照表計上額が取得原価を 超えるもの 株式	302	183	119
連結貸借対照表計上額が取得原価を 超えないもの 株式	4	5	1
合計	306	188	117

(デリバティブ取引関係)

ヘッジ会計が適用されていないデリバティブ取引

(1) 通貨関連

前連結会計年度(2016年6月30日)

区分	取引の種類	契約額等 (百万円)	契約額等のうち 1年超 (百万円)	時価 (百万円)	評価損益 (百万円)
市場取引以外の取引	為替予約取引				
	買建				
	米ドル	32	-	31	0
	ユーロ	2	-	2	0
	通貨オプション取引				
	売建 コール				
米ドル	200	-	194	6	
買建 プット					
米ドル	100	-	100	0	
合計		335	-	329	6

(注) 1. 時価の算定方法

取引先金融機関等から提示された価格等に基づき算定しております。

2. 通貨オプション取引は、ゼロコストオプション取引であり、オプション料の授受はありません。

当連結会計年度(2017年6月30日)

区分	取引の種類	契約額等 (百万円)	契約額等のうち 1年超 (百万円)	時価 (百万円)	評価損益 (百万円)
市場取引以外の取引	為替予約取引				
	買建				
	米ドル	27	-	28	0
	通貨オプション取引				
	売建 コール				
	米ドル	59	-	59	0
買建 プット					
米ドル	59	-	60	0	
合計		146	-	148	1

(注) 1. 時価の算定方法

取引先金融機関等から提示された価格等に基づき算定しております。

2. 通貨オプション取引は、ゼロコストオプション取引であり、オプション料の授受はありません。

(退職給付関係)

1. 採用している退職給付制度の概要

当社及び連結子会社は、確定給付型の制度として退職一時金制度を設けております。
なお、簡便法により退職給付に係る負債及び退職給付費用を計算しております。

2. 確定給付制度

(1) 簡便法を適用した制度の、退職給付に係る負債の期首残高と期末残高の調整表

	前連結会計年度 (自 2015年7月1日 至 2016年6月30日)	当連結会計年度 (自 2016年7月1日 至 2017年6月30日)
退職給付に係る負債の期首残高	153百万円	158百万円
退職給付費用	19	21
退職給付の支払額	14	14
退職給付に係る負債の期末残高	158	165

(2) 退職給付債務と連結貸借対照表に計上された退職給付に係る負債及び退職給付に係る資産の調整表

	前連結会計年度 (2016年6月30日)	当連結会計年度 (2017年6月30日)
非積立型制度の退職給付債務	158百万円	165百万円
連結貸借対照表に計上された負債と資産の純額	158	165
退職給付に係る負債	158	165
連結貸借対照表に計上された負債と資産の純額	158	165

(3) 退職給付費用

簡便法で計算した退職給付費用

	前連結会計年度	19百万円	当連結会計年度	21百万円
--	---------	-------	---------	-------

(税効果会計関係)

1. 繰延税金資産及び繰延税金負債の発生の主な原因別の内訳

	前連結会計年度 (2016年6月30日)	当連結会計年度 (2017年6月30日)
繰延税金資産		
退職給付に係る負債	49百万円	51百万円
役員退職慰労引当金	40	43
減損損失	157	160
投資有価証券評価損	1	1
未払事業税	32	31
資産除去債務	18	17
棚卸資産の未実現利益	8	8
その他	21	20
繰延税金資産小計	329	334
評価性引当額	201	206
繰延税金資産合計	127	127
繰延税金負債		
特別償却準備金	312	318
その他有価証券評価差額金	20	36
資産除去債務に対応する除去費用	7	6
その他	0	0
繰延税金負債合計	340	362
繰延税金負債の純額	212	234

(注) 前連結会計年度及び当連結会計年度における繰延税金負債の純額は、連結貸借対照表の以下の項目に含まれております。

	前連結会計年度 (2016年6月30日)	当連結会計年度 (2017年6月30日)
流動資産 - 繰延税金資産	14百万円	10百万円
固定資産 - 繰延税金資産	17	15
流動負債 - 繰延税金負債	25	33
固定負債 - 繰延税金負債	218	227

2. 法定実効税率と税効果会計適用後の法人税等の負担率との間に重要な差異があるときの、当該差異の原因となった主要な項目別の内訳

	前連結会計年度 (2016年6月30日)	当連結会計年度 (2017年6月30日)
法定実効税率	32.8%	30.7%
(調整)		
留保金額に課される金額	3.1	4.2
所得の特別控除	0.2	0.2
受取配当金等永久に益金に算入されない項目	0.0	0.0
評価性引当額	5.3	0.2
持分法による投資利益	0.1	0.1
法人税額の特別控除額	1.0	0.9
法人税等の税率変更による期末繰延税金資産及び期末繰延税金負債の減額修正	0.5	-
その他	0.9	0.8
税効果会計適用後の法人税等の負担率	40.7	35.1

(セグメント情報等)

【セグメント情報】

1. 報告セグメントの概要

当社の報告セグメントは、当社の構成単位のうち分離された財務情報が入手可能であり、取締役会が、経営資源の配分の決定及び業績を評価するために、定期的に検討を行う対象となっているものであります。

当社は、業種別のセグメントから構成されており、「食品」及び「外食」の2つを報告セグメントとしております。

「食品」は主に鶏肉（チルド及びフローズン）や鶏肉に加熱、味付け等を施した加工食品の製造及び販売を行っております。「外食」はケンタッキーフライドチキン及びピザハット店舗のFC事業を行っております。

(セグメントの名称の変更)

当連結会計年度から、従来「鶏肉関連」としていた報告セグメントの名称を「食品」に変更しております。この変更はセグメント名称の変更であり、セグメント情報に与える影響はありません。

なお、前連結会計年度のセグメント情報についても変更後の名称で記載しております。

2. 報告セグメントごとの売上高、利益又は損失、資産、負債その他の項目の金額の算定方法

報告されている事業セグメントの会計処理の方法は、「連結財務諸表作成のための基本となる重要な事項」における記載と概ね同一であります。

報告セグメントの利益は、営業利益ベースの数値であります。

セグメント間の内部収益及び振替高は市場実勢価格に基づいております。

3. 報告セグメントごとの売上高、利益又は損失、資産、負債その他の項目の金額に関する情報

前連結会計年度（自 2015年7月1日 至 2016年6月30日）

(単位：百万円)

	報告セグメント			調整額 (注) 1	連結財務諸表 計上額 (注) 2
	食品	外食	計		
売上高					
外部顧客への売上高	15,689	2,689	18,378	-	18,378
セグメント間の内部売上高又は振替高	0	-	0	0	-
計	15,689	2,689	18,378	0	18,378
セグメント利益	2,096	240	2,337	3	2,340
セグメント資産	9,941	1,616	11,558	1	11,556
その他の項目					
減価償却費	530	21	551	-	551
のれんの償却費	8	0	9	-	9
減損損失	328	-	328	-	328
有形固定資産及び無形固定資産の増加額	599	4	603	-	603

(注) 1. 調整額は以下のとおりであります。

(1) セグメント利益の調整額3百万円は、セグメント間取引消去であります。

(2) セグメント資産の調整額 1百万円は、セグメント間取引消去であります。

2. セグメント利益は、連結損益計算書の営業利益と調整しております。

当連結会計年度（自 2016年7月1日 至 2017年6月30日）

（単位：百万円）

	報告セグメント			調整額 (注) 1	連結財務諸表 計上額 (注) 2
	食品	外食	計		
売上高					
外部顧客への売上高	16,147	2,655	18,802	-	18,802
セグメント間の内部売上高又は振替高	0	-	0	0	-
計	16,147	2,655	18,802	0	18,802
セグメント利益	2,745	216	2,961	3	2,964
セグメント資産	12,147	1,629	13,777	-	13,777
その他の項目					
減価償却費	510	17	527	-	527
のれんの償却費	-	0	0	-	0
減損損失	4	0	4	-	4
有形固定資産及び無形固定資産の増加額	599	7	607	-	607

- (注) 1. セグメント利益の調整額3百万円は、セグメント間取引消去であります。
2. セグメント利益は、連結損益計算書の営業利益と調整しております。

【関連情報】

前連結会計年度（自 2015年7月1日 至 2016年6月30日）

1. 製品及びサービスごとの情報

セグメント情報に同様の情報を開示しているため、記載を省略しております。

2. 地域ごとの情報

(1) 売上高

本邦以外の外部顧客への売上高がないため、該当事項はありません。

(2) 有形固定資産

本邦以外に所在している有形固定資産がないため、該当事項はありません。

3. 主要な顧客ごとの情報

（単位：百万円）

顧客の名称又は氏名	売上高	関連するセグメント名
フードリンク株式会社	4,962	食品
株式会社ニチレイフレッシュ	4,510	食品

当連結会計年度（自 2016年7月1日 至 2017年6月30日）

1. 製品及びサービスごとの情報

セグメント情報に同様の情報を開示しているため、記載を省略しております。

2. 地域ごとの情報

(1) 売上高

本邦以外の外部顧客への売上高がないため、該当事項はありません。

(2) 有形固定資産

本邦以外に所在している有形固定資産がないため、該当事項はありません。

3. 主要な顧客ごとの情報

(単位：百万円)

顧客の名称又は氏名	売上高	関連するセグメント名
フードリンク株式会社	4,715	食品
株式会社ニチレイフレッシュ	4,600	食品

【報告セグメントごとの固定資産の減損損失に関する情報】

セグメント情報に同様の情報を開示しているため、記載を省略しております。

【報告セグメントごとののれんの償却額及び未償却残高に関する情報】

前連結会計年度（自 2015年7月1日 至 2016年6月30日）

(単位：百万円)

	報告セグメント			調整額	連結財務諸表 計上額
	食品	外食	計		
当期償却額	8	0	9	-	9
当期末残高	-	0	0	-	0

当連結会計年度（自 2016年7月1日 至 2017年6月30日）

(単位：百万円)

	報告セグメント			調整額	連結財務諸表 計上額
	食品	外食	計		
当期償却額	-	0	0	-	0
当期末残高	-	-	-	-	-

【報告セグメントごとの負ののれん発生益に関する情報】

該当事項はありません。

【関連当事者情報】

関連当事者との取引

連結財務諸表提出会社の連結子会社と関連当事者との取引

連結財務諸表提出会社の非連結子会社及び関連会社等

前連結会計年度（自 2015年7月1日 至 2016年6月30日）

種類	会社等の名称又は氏名	所在地	資本金又は出資金 (百万円)	事業の内容又は職業	議決権等の所有(被所有)割合(%)	関連当事者との関係	取引の内容	取引金額 (百万円)	科目	期末残高 (百万円)
関連会社	(有)南九州バイオマス	鹿児島県 鹿児島市	16	鶏糞ボイラー資源循環システムにより鶏糞の処理	(所有) 直接 30.3	鶏糞処理の委託	資金の貸付 貸付金の返済 利息の受取	65 119 2	長期貸付金	151

当連結会計年度（自 2016年7月1日 至 2017年6月30日）

種類	会社等の名称又は氏名	所在地	資本金又は出資金 (百万円)	事業の内容又は職業	議決権等の所有(被所有)割合(%)	関連当事者との関係	取引の内容	取引金額 (百万円)	科目	期末残高 (百万円)
関連会社	(有)南九州バイオマス	鹿児島県 鹿児島市	16	鶏糞ボイラー資源循環システムにより鶏糞の処理	(所有) 直接 30.3	鶏糞処理の委託	資金の貸付 貸付金の返済 利息の受取	90 132 1	長期貸付金	109

(注) 資金の貸付については、市場金利を勘案し合理的に利率を決定しております。

(1株当たり情報)

項目	前連結会計年度 (自 2015年7月1日 至 2016年6月30日)	当連結会計年度 (自 2016年7月1日 至 2017年6月30日)
1株当たり純資産額	1,562円48銭	1,883円05銭
1株当たり当期純利益金額	217円80銭	349円02銭

(注) 1. 潜在株式調整後1株当たり当期純利益金額については、潜在株式が存在しないため記載しておりません。
2. 1株当たり当期純利益金額の算定上の基礎は、以下のとおりであります。

	前連結会計年度 (自 2015年7月1日 至 2016年6月30日)	当連結会計年度 (自 2016年7月1日 至 2017年6月30日)
親会社株主に帰属する当期純利益(百万円)	1,223	1,960
普通株式に係る親会社株主に帰属する当期純利益(百万円)	1,223	1,960
期中平均株式数(株)	5,616,039	5,615,994

(重要な後発事象)

該当事項はありません。

【連結附属明細表】

【社債明細表】

会社名	銘柄	発行年月日	当期首残高 (百万円)	当期末残高 (百万円)	利率(%)	担保	償還期限
株式会社アクシースケミカル	第4回私募社債	2015年3月23日	35	35	1.48	なし	2020年3月23日
合計	-	-	35	35	-	-	-

(注) 連結決算日後5年間の償還予定額は以下のとおりであります。

1年以内 (百万円)	1年超2年以内 (百万円)	2年超3年以内 (百万円)	3年超4年以内 (百万円)	4年超5年以内 (百万円)
-	-	35	-	-

【資産除去債務明細表】

当連結会計年度期首及び当連結会計年度末における資産除去債務の金額が、当連結会計年度期首及び当該連結会計年度末における負債及び純資産の合計額の100分の1以下であるため、連結財務諸表規則第92条の2の規定により記載を省略しております。

(2) 【その他】

当連結会計年度における四半期情報等

(累計期間)	第1四半期	第2四半期	第3四半期	当連結会計年度
売上高(百万円)	4,505	9,626	14,028	18,802
税金等調整前四半期(当期)純利益金額(百万円)	693	1,600	2,323	3,022
親会社株主に帰属する四半期(当期)純利益金額(百万円)	468	1,043	1,505	1,960
1株当たり四半期(当期)純利益金額(円)	83.46	185.76	267.99	349.02

(会計期間)	第1四半期	第2四半期	第3四半期	第4四半期
1株当たり四半期純利益金額(円)	83.46	102.29	82.23	81.03

2【財務諸表等】

(1)【財務諸表】

【貸借対照表】

(単位：百万円)

	前事業年度 (2016年6月30日)	当事業年度 (2017年6月30日)
資産の部		
流動資産		
現金及び預金	1,904	3,558
売掛金	1,422	1,658
製品	295	284
仕掛品	230	280
原材料及び貯蔵品	342	302
前渡金	88	185
前払費用	59	55
その他	21	70
流動資産合計	4,364	6,396
固定資産		
有形固定資産		
建物	1,2378	1,2415
構築物	71	95
機械及び装置	1	0
車両運搬具	0	0
工具、器具及び備品	2,1318	2,1326
土地	1,2077	1,2075
建設仮勘定	36	42
有形固定資産合計	3,883	3,956
投資その他の資産		
投資有価証券	150	199
関係会社株式	192	192
出資金	0	0
その他	40	19
投資その他の資産合計	383	411
固定資産合計	4,267	4,367
資産合計	8,631	10,763

(単位：百万円)

	前事業年度 (2016年6月30日)	当事業年度 (2017年6月30日)
負債の部		
流動負債		
買掛金	375	443
未払金	728	842
未払法人税等	416	668
未払消費税等	153	100
繰延税金負債	26	34
預り金	55	59
役員賞与引当金	18	21
その他	9	64
流動負債合計	1,784	2,233
固定負債		
繰延税金負債	218	226
退職給付引当金	122	131
役員退職慰労引当金	51	55
固定負債合計	392	413
負債合計	2,177	2,647
純資産の部		
株主資本		
資本金	452	452
資本剰余金		
資本準備金	428	428
資本剰余金合計	428	428
利益剰余金		
利益準備金	41	41
その他利益剰余金		
特別償却準備金	698	714
別途積立金	2,250	2,250
繰越利益剰余金	2,546	4,158
利益剰余金合計	5,536	7,165
自己株式	1	1
株主資本合計	6,415	8,044
評価・換算差額等		
その他有価証券評価差額金	39	71
評価・換算差額等合計	39	71
純資産合計	6,454	8,115
負債純資産合計	8,631	10,763

【損益計算書】

(単位：百万円)

	前事業年度 (自 2015年7月1日 至 2016年6月30日)	当事業年度 (自 2016年7月1日 至 2017年6月30日)
売上高	1 15,988	1 16,434
売上原価	1 12,301	1 11,965
売上総利益	3,686	4,469
販売費及び一般管理費	1, 2 1,759	1, 2 1,849
営業利益	1,927	2,619
営業外収益		
受取利息及び受取配当金	66	101
受取家賃	21	23
為替差益	-	9
その他	29	47
営業外収益合計	117	181
営業外費用		
支払利息	0	0
為替差損	22	-
減損損失	-	3
その他	2	0
営業外費用合計	25	3
経常利益	2,019	2,797
特別利益		
補助金収入	30	33
特別利益合計	30	33
特別損失		
固定資産除却損	-	33
固定資産圧縮損	30	33
減損損失	315	-
特別損失合計	345	67
税引前当期純利益	1,703	2,763
法人税、住民税及び事業税	590	936
法人税等調整額	92	1
法人税等合計	682	937
当期純利益	1,021	1,825

【株主資本等変動計算書】

前事業年度（自 2015年7月1日 至 2016年6月30日）

（単位：百万円）

	株主資本							
	資本金	資本剰余金		利益準備金	利益剰余金			利益剰余金 合計
		資本準備金	資本剰余金 合計		その他利益剰余金			
					特別償却 準備金	別途積立金	繰越利益 剰余金	
当期首残高	452	428	428	41	437	2,250	1,926	4,655
当期変動額								
特別償却準備金の積立					316		316	-
特別償却準備金の取崩					55		55	-
剰余金の配当							140	140
当期純利益							1,021	1,021
株主資本以外の項目の 当期変動額（純額）								
当期変動額合計	-	-	-	-	261	-	619	880
当期末残高	452	428	428	41	698	2,250	2,546	5,536

	株主資本		評価・換算差額等		純資産合計
	自己株式	株主資本合計	その他有価証 券評価差額金	評価・換算 差額等合計	
当期首残高	1	5,534	80	80	5,615
当期変動額					
特別償却準備金の積立		-			-
特別償却準備金の取崩		-			-
剰余金の配当		140			140
当期純利益		1,021			1,021
株主資本以外の項目の 当期変動額（純額）			41	41	41
当期変動額合計	-	880	41	41	839
当期末残高	1	6,415	39	39	6,454

当事業年度(自 2016年7月1日 至 2017年6月30日)

(単位:百万円)

	株主資本							
	資本金	資本剰余金		利益準備金	利益剰余金			利益剰余金 合計
		資本準備金	資本剰余金 合計		その他利益剰余金			
					特別償却 準備金	別途積立金	繰越利益 剰余金	
当期首残高	452	428	428	41	698	2,250	2,546	5,536
当期変動額								
特別償却準備金の積立					153		153	-
特別償却準備金の取崩					136		136	-
剰余金の配当							196	196
当期純利益							1,825	1,825
自己株式の取得								
株主資本以外の項目の 当期変動額(純額)								
当期変動額合計	-	-	-	-	16	-	1,612	1,629
当期末残高	452	428	428	41	714	2,250	4,158	7,165

	株主資本		評価・換算差額等		純資産合計
	自己株式	株主資本合計	その他有価証 券評価差額金	評価・換算 差額等合計	
当期首残高	1	6,415	39	39	6,454
当期変動額					
特別償却準備金の積立		-			-
特別償却準備金の取崩		-			-
剰余金の配当		196			196
当期純利益		1,825			1,825
自己株式の取得	0	0			0
株主資本以外の項目の 当期変動額(純額)			31	31	31
当期変動額合計	0	1,628	31	31	1,660
当期末残高	1	8,044	71	71	8,115

【注記事項】

(重要な会計方針)

1. 資産の評価基準及び評価方法

(1) 有価証券の評価基準及び評価方法

子会社株式及び関連会社株式

移動平均法による原価法

その他有価証券

時価のあるもの

期末日の市場価格等に基づく時価法（評価差額は全部純資産直入法により処理し、売却原価は移動平均法により算定しております）

(2) デリバティブの評価基準及び評価方法

デリバティブ...時価法

(3) たな卸資産の評価基準及び評価方法

製品・仕掛品・原材料

売価還元法による原価法。但し、原材料のうち飼料については先入先出法による原価法（いずれも貸借対照表価額は収益性の低下に基づく簿価切下げの方法により算定）

貯蔵品

最終仕入原価法

2. 固定資産の減価償却の方法

有形固定資産

定率法（但し、1998年4月1日以後に取得した建物（附属設備を除く）並びに2016年4月1日以後に取得する建物附属設備及び構築物については定額法）を採用しております。

なお、主な耐用年数は次のとおりであります。

建物 2～47年

構築物 2～35年

機械及び装置 4～9年

工具、器具及び備品 2～10年

3. 外貨建の資産及び負債の本邦通貨への換算基準

外貨建金銭債権債務は、原則として期末日の直物為替相場により円貨に換算し、換算差額は損益として処理しております。

4. 引当金の計上基準

(1) 貸倒引当金

債権の貸倒れによる損失に備えるため、一般債権については貸倒実績率により、貸倒懸念債権等特定の債権については個別に回収可能性を検討し、回収不能見込額を計上しております。

(2) 役員賞与引当金

役員の賞与支給に備えるため、当事業年度末における支給見込額に基づき計上しております。

(3) 退職給付引当金

従業員の退職給付に備えるため、当事業年度末における退職給付債務の見込額に基づき計上しております。なお、退職給付債務及び退職給付費用の計算に、退職給付に係る期末自己都合要支給額を退職給付債務とする方法を用いた簡便法を適用しております。

(4) 役員退職慰労引当金

役員の退職慰労金の支給に備えるため、内規に基づく期末要支給見込額を計上しております。

5. その他財務諸表作成のための基本となる重要な事項

消費税等の会計処理

消費税及び地方消費税の会計処理は、税抜方式によっております。

(追加情報)

(繰延税金資産の回収可能性に関する適用指針の適用)

「繰延税金資産の回収可能性に関する適用指針」（企業会計基準適用指針第26号 平成28年3月28日）を当事業年度から適用しております。

(貸借対照表関係)

1 担保に供している資産及び担保に係る債務

	前事業年度 (2016年6月30日)	当事業年度 (2017年6月30日)
建物	23百万円 (- 百万円)	19百万円 (- 百万円)
土地	1,756 (560)	1,755 (560)
計	1,779 (560)	1,775 (560)

(注) () 書きは内書で工場財団抵当に供している資産を示しております。なお、上記資産には、銀行取引に関わる根抵当権及び抵当権が設定されておりますが、担保に係る債務はありません。

2 有形固定資産の圧縮記帳額

有形固定資産の取得価額から控除している国庫補助金、保険差益等の受入れによる圧縮記帳累計額は、次のとおりであります。

	前事業年度 (2016年6月30日)	当事業年度 (2017年6月30日)
建物	45百万円	45百万円
(うち当事業年度の圧縮記帳額)	(-)	(-)
工具、器具及び備品	140	173
(うち当事業年度の圧縮記帳額)	(30)	(33)
計	185	218

(損益計算書関係)

1 関係会社との取引高

	前事業年度 (自 2015年7月1日 至 2016年6月30日)	当事業年度 (自 2016年7月1日 至 2017年6月30日)
営業取引による取引高		
売上高	365百万円	347百万円
仕入高	5,422	5,222
その他	389	379
営業取引以外の取引による取引高	73	109

2 販売費及び一般管理費のうち主要な費目及び金額並びにおおよその割合は、次のとおりであります。

	前事業年度 (自 2015年7月1日 至 2016年6月30日)	当事業年度 (自 2016年7月1日 至 2017年6月30日)
販売手数料	182百万円	182百万円
荷造運搬費	1,027	1,078
役員賞与引当金繰入額	18	21
役員退職慰労引当金繰入額	4	4
退職給付費用	5	5
減価償却費	18	15
おおよその割合		
販売費	69%	69%
一般管理費	31%	31%

(有価証券関係)

子会社株式及び関連会社株式(当事業年度の貸借対照表計上額は子会社株式187百万円、関連会社株式5百万円、前事業年度の貸借対照表計上額は子会社株式187百万円、関連会社株式5百万円)は、市場価格がなく、時価を把握することが極めて困難と認められることから、記載していません。

(税効果会計関係)

1. 繰延税金資産及び繰延税金負債の発生の主な原因別の内訳

	前事業年度 (2016年 6 月30日)	当事業年度 (2017年 6 月30日)
繰延税金資産		
退職給付引当金	37百万円	40百万円
役員退職慰労引当金	15	17
減損損失	141	142
投資有価証券評価損	1	1
未払事業税	24	27
その他	20	20
繰延税金資産小計	240	248
評価性引当額	160	163
繰延税金資産合計	80	85
繰延税金負債		
特別償却準備金	307	314
その他有価証券評価差額金	17	31
繰延税金負債合計	325	346
繰延税金負債の純額	245	261

2. 法定実効税率と税効果会計適用後の法人税等の負担率との間に重要な差異があるときの、当該差異の原因となった主要な項目別の内訳

	前事業年度 (2016年 6 月30日)	当事業年度 (2017年 6 月30日)
法定実効税率	32.8%	30.7%
(調整)		
留保金課税に課される税金	3.7	4.6
受取配当金等永久に益金に算入されない項目	1.2	1.1
評価性引当額	5.4	0.1
法人税額の特別控除額	1.2	0.9
法人税等の税率変更による期末繰延税金資産及び期末繰延税金負債の減額修正	0.7	-
その他	1.3	0.5
税効果会計適用後の法人税等の負担率	40.1	33.9

(重要な後発事象)

該当事項はありません。

【附属明細表】

【有形固定資産等明細表】

(単位：百万円)

区分	資産の種類	当期首残高	当期増加額	当期減少額	当期償却額	当期末残高	減価償却累計額
有形固定資産	建物	378	86	7	41	415	1,204
	構築物	71	45	0	21	95	259
	機械及び装置	1	-	-	0	0	151
	車両運搬具	0	-	0	-	0	13
	工具、器具及び備品	1,318	447	59 (33)	380	1,326	3,125
	土地	2,077	1	3 [3]	-	2,075	-
	建設仮勘定	36	586	580	-	42	-
	計	3,883	1,167	651 [3] (33)	444	3,956	4,754

(注) 1. 当期増加額のうち主なものは、次のとおりであります。

工具、器具及び備品

肥育施設主要設備 256百万円

鶏肉加工工場主要設備 147

2. 当期減少額のうち〔 〕書は内書きで、減損損失の計上額であります。

3. 当期減少額のうち()書は内書きで、取得価額から直接控除した圧縮記帳額であります。

【引当金明細表】

(単位：百万円)

科目	当期首残高	当期増加額	当期減少額	当期末残高
役員賞与引当金	18	21	18	21
役員退職慰労引当金	51	4	-	55

(2) 【主な資産及び負債の内容】

連結財務諸表を作成しているため、記載を省略しております。

(3) 【その他】

該当事項はありません。

第6【提出会社の株式事務の概要】

事業年度	7月1日から6月30日まで
定時株主総会	9月中
基準日	6月30日
剰余金の配当の基準日	12月31日 6月30日
1単元の株式数	100株
単元未満株式の買取り 取扱場所 株主名簿管理人 取次所 買取手数料	(特別口座) 東京都千代田区丸の内町1丁目4番5号 三菱UFJ信託銀行株式会社 証券代行部 (特別口座) 東京都千代田区丸の内町1丁目4番5号 三菱UFJ信託銀行株式会社 無料
公告掲載方法	日本経済新聞
株主に対する特典	毎年6月30日現在の株主名簿に記載された500株以上保有の株主様に対し、当社製品の主力ブランドである「薩摩ハーブ悠然どり」を使用したチキン加工食品の株主優待を贈呈。

(注) 当社定款の定めにより、単元未満株主は、会社法第189条第2項各号に掲げる権利、会社法第166条第1項の規定による請求をする権利並びに株主の有する株式数に応じて募集株式の割当て及び募集新株予約権の割当てを受ける権利以外の権利を有しておりません。

第7【提出会社の参考情報】

1【提出会社の親会社等の情報】

当社は、金融商品取引法第24条の7第1項に規定する親会社等はありません。

2【その他の参考情報】

当事業年度の開始日から有価証券報告書提出日までの間に、次の書類を提出しております。

(1) 有価証券報告書及びその添付書類並びに確認書

事業年度（第54期）（自 2015年7月1日 至 2016年6月30日）2016年9月23日九州財務局長に提出。

(2) 内部統制報告書及びその添付書類

2016年9月23日九州財務局長に提出。

(3) 四半期報告書及び確認書

（第55期第1四半期）（自 2016年7月1日 至 2016年9月30日）2016年10月28日九州財務局長に提出。

（第55期第2四半期）（自 2016年10月1日 至 2016年12月31日）2017年1月27日九州財務局長に提出。

（第55期第3四半期）（自 2017年1月1日 至 2017年3月31日）2017年4月28日九州財務局長に提出。

(4) 臨時報告書

2016年9月28日九州財務局長に提出。

金融商品取引法第24条の5第4項及び企業内容等の開示に関する内閣府令第19条第2項第9号の2の規定に基づく臨時報告書であります。

第二部【提出会社の保証会社等の情報】

該当事項はありません。

独立監査人の監査報告書及び内部統制監査報告書

2017年9月12日

株式会社アクシーズ

取締役会 御中

有限責任監査法人トーマツ

指定有限責任社員
業務執行社員 公認会計士 川畑 秀二 印

指定有限責任社員
業務執行社員 公認会計士 川畑 秀和 印

< 財務諸表監査 >

当監査法人は、金融商品取引法第193条の2第1項の規定に基づく監査証明を行うため、「経理の状況」に掲げられている株式会社アクシーズの2016年7月1日から2017年6月30日までの連結会計年度の連結財務諸表、すなわち、連結貸借対照表、連結損益計算書、連結包括利益計算書、連結株主資本等変動計算書、連結キャッシュ・フロー計算書、連結財務諸表作成のための基本となる重要な事項、その他の注記及び連結附属明細表について監査を行った。

連結財務諸表に対する経営者の責任

経営者の責任は、我が国において一般に公正妥当と認められる企業会計の基準に準拠して連結財務諸表を作成し適正に表示することにある。これには、不正又は誤謬による重要な虚偽表示のない連結財務諸表を作成し適正に表示するために経営者が必要と判断した内部統制を整備及び運用することが含まれる。

監査人の責任

当監査法人の責任は、当監査法人が実施した監査に基づいて、独立の立場から連結財務諸表に対する意見を表明することにある。当監査法人は、我が国において一般に公正妥当と認められる監査の基準に準拠して監査を行った。監査の基準は、当監査法人に連結財務諸表に重要な虚偽表示がないかどうかについて合理的な保証を得るために、監査計画を策定し、これに基づき監査を実施することを求めている。

監査においては、連結財務諸表の金額及び開示について監査証拠を入手するための手続が実施される。監査手続は、当監査法人の判断により、不正又は誤謬による連結財務諸表の重要な虚偽表示のリスクの評価に基づいて選択及び適用される。財務諸表監査の目的は、内部統制の有効性について意見表明するためのものではないが、当監査法人は、リスク評価の実施に際して、状況に応じた適切な監査手続を立案するために、連結財務諸表の作成と適正な表示に関連する内部統制を検討する。また、監査には、経営者が採用した会計方針及びその適用方法並びに経営者によって行われた見積りの評価も含め全体としての連結財務諸表の表示を検討することが含まれる。

当監査法人は、意見表明の基礎となる十分かつ適切な監査証拠を入手したと判断している。

監査意見

当監査法人は、上記の連結財務諸表が、我が国において一般に公正妥当と認められる企業会計の基準に準拠して、株式会社アクシーズ及び連結子会社の2017年6月30日現在の財政状態並びに同日をもって終了する連結会計年度の経営成績及びキャッシュ・フローの状況をすべての重要な点において適正に表示しているものと認める。

< 内部統制監査 >

当監査法人は、金融商品取引法第193条の2第2項の規定に基づく監査証明を行うため、株式会社アクシーズの2017年6月30日現在の内部統制報告書について監査を行った。

内部統制報告書に対する経営者の責任

経営者の責任は、財務報告に係る内部統制を整備及び運用し、我が国において一般に公正妥当と認められる財務報告に係る内部統制の評価の基準に準拠して内部統制報告書を作成し適正に表示することにある。

なお、財務報告に係る内部統制により財務報告の虚偽の記載を完全には防止又は発見することができない可能性がある。

監査人の責任

当監査法人の責任は、当監査法人が実施した内部統制監査に基づいて、独立の立場から内部統制報告書に対する意見を表明することにある。当監査法人は、我が国において一般に公正妥当と認められる財務報告に係る内部統制の監査の基準に準拠して内部統制監査を行った。財務報告に係る内部統制の監査の基準は、当監査法人に内部統制報告書に重要な虚偽表示がないかどうかについて合理的な保証を得るために、監査計画を策定し、これに基づき内部統制監査を実施することを求めている。

内部統制監査においては、内部統制報告書における財務報告に係る内部統制の評価結果について監査証拠を入手するための手続が実施される。内部統制監査の監査手続は、当監査法人の判断により、財務報告の信頼性に及ぼす影響の重要性に基づいて選択及び適用される。また、内部統制監査には、財務報告に係る内部統制の評価範囲、評価手続及び評価結果について経営者が行った記載を含め、全体としての内部統制報告書の表示を検討することが含まれる。

当監査法人は、意見表明の基礎となる十分かつ適切な監査証拠を入手したと判断している。

監査意見

当監査法人は、株式会社アクシーズが2017年6月30日現在の財務報告に係る内部統制は有効であると表示した上記の内部統制報告書が、我が国において一般に公正妥当と認められる財務報告に係る内部統制の評価の基準に準拠して、財務報告に係る内部統制の評価結果について、すべての重要な点において適正に表示しているものと認める。

利害関係

会社と当監査法人又は業務執行社員との間には、公認会計士法の規定により記載すべき利害関係はない。

以 上

(注) 1. 上記は監査報告書の原本に記載された事項を電子化したものであり、その原本は当社(有価証券報告書提出会社)が別途保管しております。

2. X B R L データは監査の対象には含まれていません。

独立監査人の監査報告書

2017年9月12日

株式会社アクシーズ

取締役会 御中

有限責任監査法人トーマツ

指定有限責任社員
業務執行社員 公認会計士 川畑 秀二 印

指定有限責任社員
業務執行社員 公認会計士 川畑 秀和 印

当監査法人は、金融商品取引法第193条の2第1項の規定に基づく監査証明を行うため、「経理の状況」に掲げられている株式会社アクシーズの2016年7月1日から2017年6月30日までの第55期事業年度の財務諸表、すなわち、貸借対照表、損益計算書、株主資本等変動計算書、重要な会計方針、その他の注記及び附属明細表について監査を行った。

財務諸表に対する経営者の責任

経営者の責任は、我が国において一般に公正妥当と認められる企業会計の基準に準拠して財務諸表を作成し適正に表示することにある。これには、不正又は誤謬による重要な虚偽表示のない財務諸表を作成し適正に表示するために経営者が必要と判断した内部統制を整備及び運用することが含まれる。

監査人の責任

当監査法人の責任は、当監査法人が実施した監査に基づいて、独立の立場から財務諸表に対する意見を表明することにある。当監査法人は、我が国において一般に公正妥当と認められる監査の基準に準拠して監査を行った。監査の基準は、当監査法人に財務諸表に重要な虚偽表示がないかどうかについて合理的な保証を得るために、監査計画を策定し、これに基づき監査を実施することを求めている。

監査においては、財務諸表の金額及び開示について監査証拠を入手するための手続が実施される。監査手続は、当監査法人の判断により、不正又は誤謬による財務諸表の重要な虚偽表示のリスクの評価に基づいて選択及び適用される。財務諸表監査の目的は、内部統制の有効性について意見表明するためのものではないが、当監査法人は、リスク評価の実施に際して、状況に応じた適切な監査手続を立案するために、財務諸表の作成と適正な表示に関連する内部統制を検討する。また、監査には、経営者が採用した会計方針及びその適用方法並びに経営者によって行われた見積りの評価も含め全体としての財務諸表の表示を検討することが含まれる。

当監査法人は、意見表明の基礎となる十分かつ適切な監査証拠を入手したと判断している。

監査意見

当監査法人は、上記の財務諸表が、我が国において一般に公正妥当と認められる企業会計の基準に準拠して、株式会社アクシーズの2017年6月30日現在の財政状態及び同日をもって終了する事業年度の経営成績をすべての重要な点において適正に表示しているものと認める。

利害関係

会社と当監査法人又は業務執行社員との間には、公認会計士法の規定により記載すべき利害関係はない。

以上

- (注) 1. 上記は監査報告書の原本に記載された事項を電子化したものであり、その原本は当社(有価証券報告書提出会社)が別途保管しております。
2. XBR Lデータは監査の対象には含まれていません。