

【表紙】

【提出書類】	有価証券届出書
【提出先】	北陸財務局長
【提出日】	平成29年6月13日
【会社名】	ユニフォームネクスト株式会社
【英訳名】	UNIFORM NEXT CO., LTD.
【代表者の役職氏名】	代表取締役社長 横井 康孝
【本店の所在の場所】	福井県福井市二の宮三丁目36番21号
【電話番号】	0776-27-4246（代表）
【事務連絡者氏名】	執行役員管理部長 早川 光人
【最寄りの連絡場所】	福井県福井市二の宮三丁目36番21号
【電話番号】	0776-27-4246（代表）
【事務連絡者氏名】	執行役員管理部長 早川 光人
【届出の対象とした募集（売出）有価証券の種類】	株式
【届出の対象とした募集（売出）金額】	募集金額 ブックビルディング方式による募集 418,200,000円 売出金額 （オーバーアロットメントによる売出し） ブックビルディング方式による売出し 73,800,000円 （注） 募集金額は、有価証券届出書提出時における見込額（会社法上の払込金額の総額）であり、売出金額は、有価証券届出書提出時における見込額であります。
【縦覧に供する場所】	該当事項はありません。

第一部【証券情報】

第1【募集要項】

1【新規発行株式】

種類	発行数（株）	内容
普通株式	200,000（注）2 .	完全議決権株式であり、権利内容に何ら限定のない当社における標準となる株式であります。なお、単元株式数は100株であります。

（注）1 . 平成29年6月13日開催の取締役会決議によっております。

2 . 発行数については、平成29年6月27日開催予定の取締役会において変更される可能性があります。

3 . 当社は、野村証券株式会社に対し、上記引受株式数のうち、10,000株を上限として、福利厚生を目的に、当社従業員持株会を当社が指定する販売先（親引け先）として要請する予定であります。

なお、親引けは、日本証券業協会の定める「株券等の募集等の引受け等に係る顧客への配分に関する規則」に従い、発行者が指定する販売先への売付け（販売先を示唆する等実質的に類似する行為を含む。）であります。

4 . 当社の定める振替機関の名称及び住所は、以下のとおりであります。

名称：株式会社証券保管振替機構

住所：東京都中央区日本橋茅場町二丁目1番1号

2【募集の方法】

平成29年7月6日に決定される予定の引受価額にて、当社と元引受契約を締結する予定の後記「4 株式の引受け」欄記載の金融商品取引業者（以下「第1 募集要項」において「引受人」という。）は、買取引受けを行い、当該引受価額と異なる価額（発行価格）で募集（以下「本募集」という。）を行います。引受価額は平成29年6月27日開催予定の取締役会において決定される会社法上の払込金額以上の価額となります。引受人は払込期日までに引受価額の総額を当社に払込み、本募集における発行価格の総額との差額は引受人の手取金といたします。当社は、引受人に対して引受手数料を支払いません。

なお、本募集は、株式会社東京証券取引所（以下「取引所」という。）の定める「有価証券上場規程施行規則」第233条に規定するブックビルディング方式（株式の取得の申込みの勧誘時において発行価格又は売出価格に係る仮条件を投資家に提示し、株式に係る投資家の需要状況を把握したうえで発行価格等を決定する方法をいう。）により決定する価格で行います。

区分	発行数（株）	発行価額の総額（円）	資本組入額の総額（円）
入札方式のうち入札による募集	-	-	-
入札方式のうち入札によらない募集	-	-	-
ブックビルディング方式	200,000	418,200,000	226,320,000
計（総発行株式）	200,000	418,200,000	226,320,000

- （注）1．全株式を引受人の買取引受けにより募集いたします。
- 2．上場前の公募増資を行うに際しての手続き等は、取引所の有価証券上場規程施行規則により規定されております。
- 3．発行価額の総額は、会社法上の払込金額の総額であり、有価証券届出書提出時における見込額であります。
- 4．資本組入額の総額は、会社法上の増加する資本金であり、平成29年6月13日開催の取締役会決議に基づき、平成29年7月6日に決定される予定の引受価額を基礎として、会社計算規則第14条第1項に基づき算出される資本金等増加限度額（見込額）の2分の1相当額を資本金に計上することを前提として算出した見込額であります。
- 5．有価証券届出書提出時における想定発行価格（2,460円）で算出した場合、本募集における発行価格の総額（見込額）は492,000,000円となります。
- 6．本募集にあたっては、需要状況を勘案し、オーバーアロットメントによる売出しを行う場合があります。なお、オーバーアロットメントによる売出しについては、「第2 売出要項 1 売出株式（オーバーアロットメントによる売出し）」及び「2 売出しの条件（オーバーアロットメントによる売出し）」をご参照下さい。
- 7．本募集に関連して、ロックアップに関する合意がなされております。その内容については、「募集又は売出しに関する特別記載事項 3．ロックアップについて」をご参照下さい。

3【募集の条件】

(1)【入札方式】

【入札による募集】

該当事項はありません。

【入札によらない募集】

該当事項はありません。

(2)【ブックビルディング方式】

発行価格 (円)	引受価額 (円)	払込金額 (円)	資本組入 額(円)	申込株数 単位 (株)	申込期間	申込証拠 金(円)	払込期日
未定 (注)1.	未定 (注)1.	未定 (注)2.	未定 (注)3.	100	自 平成29年7月10日(月) 至 平成29年7月13日(木)	未定 (注)4.	平成29年7月18日(火)

(注)1. 発行価格は、ブックビルディング方式によって決定いたします。

発行価格は、平成29年6月27日に仮条件を決定し、当該仮条件による需要状況、上場日までの価格変動リスク等を総合的に勘案した上で、平成29年7月6日に引受価額と同時に決定する予定であります。

仮条件は、事業内容、経営成績及び財政状態、事業内容等の類似性が高い上場会社との比較、価格算定能力が高いと推定される機関投資家等の意見その他を総合的に勘案して決定する予定であります。

需要の申込みの受付に当たり、引受人は、当社株式が市場において適正な評価を受けることを目的に、機関投資家等を中心に需要の申告を促す予定であります。

2. 払込金額は、会社法上の払込金額であり、平成29年6月27日開催予定の取締役会において決定される予定であります。また、「2 募集の方法」の冒頭に記載のとおり、発行価格と会社法上の払込金額及び平成29年7月6日に決定される予定の引受価額とは各々異なります。発行価格と引受価額との差額の総額は、引受人の手取金となります。

3. 資本組入額は、1株当たりの増加する資本金であります。なお、平成29年6月13日開催の取締役会において、増加する資本金の額は、平成29年7月6日に決定される予定の引受価額を基礎として、会社計算規則第14条第1項に基づき算出される資本金等増加限度額の2分の1の金額とし、計算の結果1円未満の端数が生じたときは、その端数を切り上げるものとする、及び増加する資本準備金の額は資本金等増加限度額から増加する資本金の額を減じた額とする旨、決議しております。

4. 申込証拠金は、発行価格と同一の金額とし、利息をつけません。申込証拠金のうち引受価額相当額は、払込期日に新株式払込金に振替充当いたします。

5. 株式受渡期日は、平成29年7月19日(水)(以下「上場(売買開始)日」という。)の予定であります。本募集に係る株式は、株式会社証券保管振替機構(以下「機構」という。)の「株式等の振替に関する業務規程」に従い、機構にて取扱いますので、上場(売買開始)日から売買を行うことができます。

6. 申込みの方法は、申込期間内に後記申込取扱場所へ申込証拠金を添えて申込みをするものいたします。

7. 申込み在先立ち、平成29年6月29日から平成29年7月5日までの間で引受人に対して、当該仮条件を参考として需要の申告を行うことができます。当該需要の申告は変更または撤回することが可能であります。

販売に当たりましては、取引所の「有価証券上場規程」に定める株主数基準の充足、上場後の株式の流通性の確保等を勘案し、需要の申告を行わなかった投資家にも販売が行われることがあります。

引受人は、公平かつ公正な販売に努めることとし、自社で定める配分に関する基本方針及び社内規程等に従い、販売を行う方針であります。配分に関する基本方針については引受人の店頭における表示またはホームページにおける表示等をご確認下さい。

8. 引受価額が会社法上の払込金額を下回る場合は新株式の発行を中止いたします。

【申込取扱場所】

後記「4 株式の引受け」欄記載の引受人の全国の本店及び営業所で申込みの取扱いをいたします。

【払込取扱場所】

店名	所在地
株式会社みずほ銀行 福井支店	福井県福井市大手三丁目5番1号

（注） 上記の払込取扱場所での申込みの取扱いはいりません。

4【株式の引受け】

引受人の氏名又は名称	住所	引受株式数 (株)	引受けの条件
野村證券株式会社	東京都中央区日本橋一丁目9番1号	未定	1. 買取引受けによります。 2. 引受人は新株式払込金として、平成29年7月18日までに払込取扱場所へ引受価額と同額を払込むことといたします。 3. 引受手数料は支払われません。ただし、発行価格と引受価額との差額の総額は引受人の手取金となります。
みずほ証券株式会社	東京都千代田区大手町一丁目5番1号		
大和証券株式会社	東京都千代田区丸の内一丁目9番1号		
S M B C 日興証券株式会社	東京都千代田区丸の内三丁目3番1号		
株式会社 S B I 証券	東京都港区六本木一丁目6番1号		
岡三証券株式会社	東京都中央区日本橋一丁目17番6号		
計	-	200,000	-

（注）1. 平成29年6月27日開催予定の取締役会において各引受人の引受株式数が決定される予定であります。

2. 上記引受人と発行価格決定日（平成29年7月6日）に元引受契約を締結する予定であります。

3. 引受人は、上記引受株式数のうち、2,000株を上限として、全国の販売を希望する引受人以外の金融商品取引業者に販売を委託する方針であります。

5【新規発行による手取金の使途】

(1)【新規発行による手取金の額】

払込金額の総額（円）	発行諸費用の概算額（円）	差引手取概算額（円）
452,640,000	7,000,000	445,640,000

(注) 1. 払込金額の総額は、会社法上の払込金額の総額とは異なり、新規発行に際して当社に払い込まれる引受価額の総額であり、有価証券届出書提出時における想定発行価格（2,460円）を基礎として算出した見込額であります。

2. 発行諸費用の概算額には、消費税及び地方消費税（以下「消費税等」という。）は含まれておりません。

3. 引受手数料は支払わないため、発行諸費用の概算額は、これ以外の費用を合計したものであります。

(2)【手取金の使途】

上記の手取概算額445,640千円については、運転資金として、認知度向上のための広告宣伝費、人件費に充当する予定であり、それらの具体的な内容は下記に記載のとおりであります。なお、具体的な充当時期までは、安全性の高い金融商品等で運用していく方針であります。

認知度向上のための広告宣伝費

当社及び当社運営サイトの認知度の向上及び顧客基盤の拡大のための広告宣伝費として、210,000千円（平成29年12月期に90,000千円、平成30年12月期に120,000千円）を充当する予定であります。

人件費

当社事業のより一層の拡大・成長に向けて、新規顧客の定着化及び既存顧客による継続利用促進のための接客品質の維持・向上、運営サイトのユーザビリティの改善等が重要であると考えております。これに対応するための人件費として、235,640千円（平成29年12月期に60,000千円、平成30年12月期に175,640千円）を充当する予定です。

第2【売出要項】

1【売出株式（オーバーアロットメントによる売出し）】

種類	売出数（株）		売出価額の総額（円）	売出しに係る株式の所有者の住所及び氏名又は名称
-	入札方式のうち入札による売出し	-	-	-
-	入札方式のうち入札によらない売出し	-	-	-
普通株式	ブックビルディング方式	30,000	73,800,000	東京都中央区日本橋一丁目9番1号 野村證券株式会社 30,000株
計(総売出株式)	-	30,000	73,800,000	-

- (注) 1. オーバーアロットメントによる売出しは、本募集に伴い、その需要状況を勘案し、野村證券株式会社が行う売出しであります。したがってオーバーアロットメントによる売出しに係る売出株式数は上限株式数を示したものであり、需要状況により減少若しくは中止される場合があります。
2. オーバーアロットメントによる売出しに関連して、野村證券株式会社は、東京証券取引所においてオーバーアロットメントによる売出しに係る売出株式数を上限とする当社普通株式の買付け（以下「シンジケートカバー取引」という。）を行う場合があります。
なお、その内容については、「募集又は売出しに関する特別記載事項 2. グリーンシュエーションとシンジケートカバー取引について」をご参照下さい。
3. 上場前の売出しを行うに際しての手続き等は、取引所の有価証券上場規程施行規則により規定されております。
4. 「第1 募集要項」における株式の発行を中止した場合には、オーバーアロットメントによる売出しも中止いたします。
5. 売出価額の総額は、有価証券届出書提出時における想定売出価格（2,460円）で算出した見込額であります。
6. 振替機関の名称及び住所は、「第1 募集要項 1 新規発行株式」の（注）4.に記載した振替機関と同一であります。

2【売出しの条件（オーバーアロットメントによる売出し）】

(1)【入札方式】

【入札による売出し】

該当事項はありません。

【入札によらない売出し】

該当事項はありません。

(2)【ブックビルディング方式】

売出価格（円）	申込期間	申込株数単位（株）	申込証拠金（円）	申込受付場所	引受人の住所及び氏名又は名称	元引受契約の内容
未定 (注) 1.	自 平成29年 7月10日(月) 至 平成29年 7月13日(木)	100	未定 (注) 1.	野村證券株式 会社の本店及 び全国各支店	-	-

- (注) 1. 売出価格及び申込証拠金については、本募集における発行価格及び申込証拠金とそれぞれ同一とし、売出価格決定日（平成29年7月6日）に決定する予定であります。ただし、申込証拠金には、利息をつけません。
2. 株式受渡期日は、本募集における株式受渡期日と同じ上場（売買開始）日の予定であります。オーバーアロットメントによる売出しに係る株式は、機構の「株式等の振替に関する業務規程」に従い、機構にて取扱いますので、上場（売買開始）日から売買を行うことができます。
3. 申込みの方法は、申込期間内に上記申込受付場所へ申込証拠金を添えて申込みをするものいたします。
4. 野村證券株式会社の販売方針は、「第1 募集要項 3 募集の条件 (2) ブックビルディング方式」の（注）7.に記載した販売方針と同様であります。

【募集又は売出しに関する特別記載事項】

1．東京証券取引所マザーズへの上場について

当社は、「第1 募集要項」における新規発行株式及び「第2 売出要項」における売出株式を含む当社普通株式について、野村證券株式会社を主幹事会社として、東京証券取引所マザーズへの上場を予定しております。

2．グリーンシュエーションとシンジケートカバー取引について

オーバーアロットメントによる売出しの対象となる当社普通株式は、オーバーアロットメントによる売出しのために、主幹事会社が当社株主である横井康孝（以下「貸株人」という。）より借入れる株式であります。これに関連して、主幹事会社は、30,000株を上限として貸株人より追加的に当社株式を取得する権利（以下「グリーンシュエーション」という。）を、平成29年8月10日行使期限として貸株人より付与される予定であります。

また、主幹事会社は、平成29年7月19日から平成29年8月7日までの間、貸株人から借入れる株式の返却を目的として、東京証券取引所においてオーバーアロットメントによる売出しに係る売出株式数を上限とするシンジケートカバー取引を行う場合があります。

主幹事会社は、上記シンジケートカバー取引により取得した株式について、当該株式数については、グリーンシュエーションを行使しない予定であります。また、シンジケートカバー取引期間内においても、主幹事会社の判断でシンジケートカバー取引を全く行わないか若しくは上限株式数に至らない株式数でシンジケートカバー取引を終了させる場合があります。

3．ロックアップについて

本募集に関連して、貸株人である横井康孝並びに当社株主であるディマウス合同会社、横井亜希子、横井孝志、横井勇神、横井杜王、前田和彦、塚田久治、岩田百志及び鷺田久美子は、主幹事会社に対し、元引受契約締結日から上場（売買開始）日（当日を含む）後90日目の平成29年10月16日までの期間中、主幹事会社の事前の書面による同意なしには、当社株式の売却等（ただし、オーバーアロットメントによる売出しのために当社普通株式を貸し渡すこと及びグリーンシュエーションの対象となる当社普通株式を主幹事会社が取得すること等は除く。）を行わない旨合意しております。

当社の株主であるユニフォームネクスト社員持株会は、主幹事会社に対して、元引受契約締結日から上場（売買開始）日（当日を含む）後180日目の平成30年1月14日までの期間中、主幹事会社の事前の書面による同意なしには、当社株式の売却等を行わない旨合意しております。

また、当社株主であるジャフコSV4共有投資事業有限責任組合は、主幹事会社に対し、元引受契約締結日から上場（売買開始）日（当日を含む）後90日目の平成29年10月16日までの期間中、主幹事会社の事前の書面による同意なしには、当社株式の売却等（ただし、その売却価格が「第1 募集要項」における発行価格の1.5倍以上であって、主幹事会社を通して行う売却等は除く。）を行わない旨合意しております。

加えて、当社は主幹事会社に対し、元引受契約締結日から上場（売買開始）日（当日を含む）後180日目の平成30年1月14日までの期間中、主幹事会社の事前の書面による同意なしには、当社株式の発行、当社株式に転換若しくは交換される有価証券の発行又は当社株式を取得若しくは受領する権利を付与された有価証券の発行等（ただし、本募集、株式分割及びストックオプションとしての新株予約権の発行等を除く。）を行わない旨合意しております。

なお、上記のいずれの場合であっても、主幹事会社はその裁量で当該合意の内容を一部若しくは全部につき解除できる権限を有しております。

第3【その他の記載事項】

新株式発行並びに株式売出届出目論見書に記載しようとする事項

(1) 表紙に当社のロゴマーク  を記載いたします。

(2) 表紙の次に「1.事業の内容」～「5.業績等の推移」をカラー印刷したものを記載いたします。

本ページ及びこれに続く写真・図表等は、当社の概況等を要約・作成したものであります。
詳細は、本文の該当ページをご参照ください。

↑ ① 事業の内容

当社は、「ユニフォームを使用するお客様に最高の満足を提供する」を経営理念とし、国内の事業者を中心とした顧客に、仕事場で使用するための業務用ユニフォームを販売する事業を行っております。

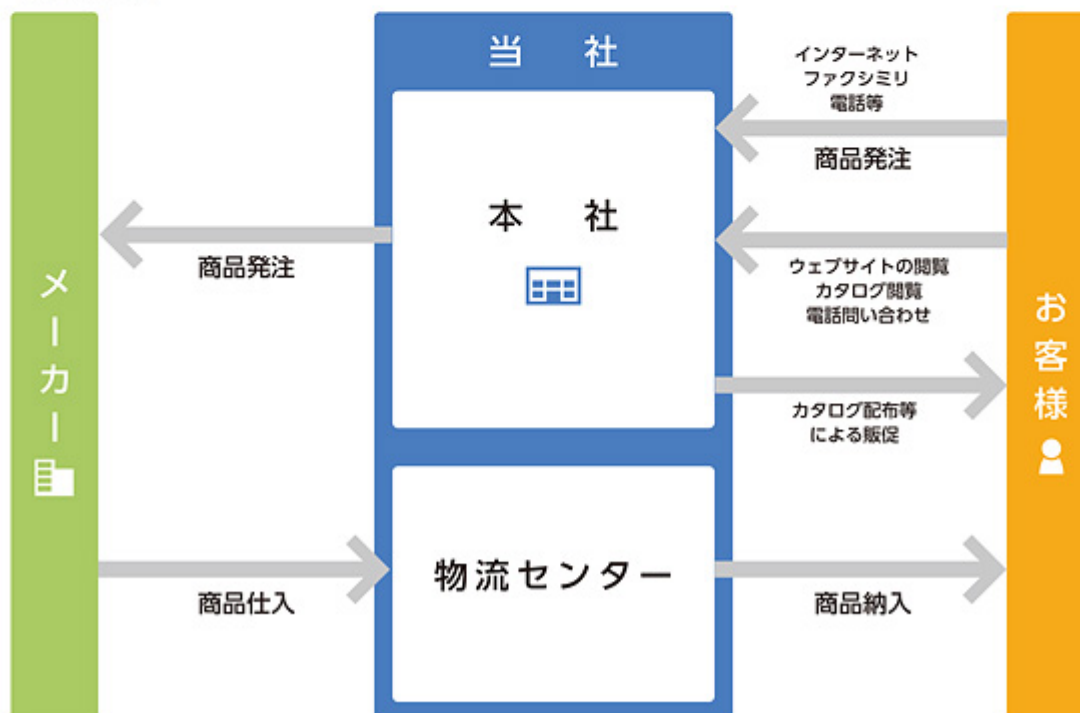
ユニフォーム業界においては、従前より、メーカーから委託を受けた販売代理店による販売形態が主流でありました。全国各地に点在する販売代理店の多くは訪問・来店形態での販売を各商圏において行っておりますが、労働集約的な事業形態であったため、購買金額が大きく、販売代理店にとって採算性の高い顧客はきめ細やかなサービスを受受する一方、購買金額が小さい顧客においては、必ずしも十分なサービスが提供されていない可能性があると考えられておりました。

当社は、設立以来、販売代理店として、本社所在地である福井県内の顧客に対し訪問・来店による対面販売を行ってまいりましたが、上記のサービス環境をインターネット通信販売により改善することが可能であると考え、平成20年10月に自社サイトを開設し、以来、中小規模事業者（含む個人事業主）を主要顧客層として、全国販売のビジネスモデルを展開しております。

当社における営業形態は、通信販売を主とし、インターネット、ファクシミリ及び電話等により受注を行うとともに、インターネット広告、カタログの郵送、電子メール等によりマーケティングを実施し、新規獲得、追加販売に努めております。平成28年12月期において、インターネット通信販売の全体売上に占める割合は9割超となっております。また、福井県内の顧客に対して、訪問方式での営業も継続して行っております。

当社のインターネット通信販売は、飲食店・医療機関向けユニフォームを販売するサービス部門及び作業服・事務服を中心に販売するオフィスワーク部門から構成され、国内のメーカーから仕入れた製品を取扱商品群毎に設定された各販売サイトにおいて販売しております。

【事業系統図】



② 主な取扱商品及び当社の運営サイト



フードユニフォームの一例 クリニックユニフォームの一例 オフィスユニフォームの一例 ワークユニフォームの一例



FOOD-UNIFORM のサイト

●サービス部門

フードユニフォーム

コックコート、コックシューズ、エプロン、作業衣など飲食店等で使用されるユニフォームを販売しております



CLINIC UNIFORM のサイト

クリニックユニフォーム

スクラブ、ケーシー、ドクターコート、ナースウェアなど病院、診療所等で使用されるユニフォームを販売しております



Office UNIFORM のサイト

オフィスユニフォーム

ジャケット、スカート、ベスト、ブラウス、スカーフなどオフィスウェアを販売しております



WORK-UNIFORM のサイト

ワークユニフォーム

作業服、防寒着、安全靴、雨具など建築・製造現場で使用されるユニフォームを販売しております

●オフィスワーク部門

③ ビジネスモデルの特徴

・対象顧客層の絞込み

商品をインターネットで販売する利点として、全国の潜在顧客に対し、豊富な品揃えを低コストで一律に提供できる点が挙げられます。

上記利点は、訪問型のアプローチでは、費用対効果等の阻害要因により必ずしも十分な訴求が出来ていなかった中小規模事業者（含む個人事業主）において、より効果を発揮すると、当社は考えております。

従って、当社は、インターネット通信販売における主たる対象顧客層を、全国の中小規模事業者（含む個人事業主）とし、当該顧客層の購買選択肢を増やし、購入後のサポート品質を高めることにより、顧客満足度の向上及び顧客基盤の拡大に努めております。


・自社スタッフによるサービスの差別化

ユニフォームは、日々の仕事で使用されるものであるため、色、形状に加え、耐久性、保温性、透湿性、速乾性、ストレッチ性等、機能面での違いが継続使用時の快適性に影響を及ぼします。

このため、商品の購入に際しては、色、形状に加え、機能性の観点から、使用する環境に即した適切な提案が求められます。

当社は、インターネットを主たる販売チャネルとしており、自社サイトにおいて見やすいサイトレイアウトの構築、品揃えの充実及び利便性の高いユーザーインターフェースの提供といった、インターネット通信販売全般に通ずる共通課題に取り組んでおります。また、サイト掲載商品についての適切な機能特性の説明記載並びに自社スタッフによる電話サポート体制を整え、商品詳細情報の問合わせ対応、欠品時の代替商品の提案、販売後のアフターケア等の商品購入時及び商品購入後におけるサポートサービスの提供等、ユニフォーム独自の商材特性に関連する付加価値の提供に取り組むことが、顧客満足度向上に資すると考えております。

このため、当社は、訪問販売を通じて培われた現場環境及び商品特性に関する知見に基づき、接客、サイト制作及び販促資料作成等に携わるスタッフを、自社にて採用・育成し、顧客ニーズに応じた、適切な接客、サイト制作、販促活動に取り組む体制を維持・拡大することで、他社との差別化を図っております。



電話サポートの様子

・物流及び流通加工の迅速な対応

ユニフォームは、顧客の仕事場で継続的に使用され、従業員の新規採用時や現在使用されている作業服等の損耗時に追加需要が発生します。また、初回導入時に社名・ロゴなどの刺繍・プリント加工が施されている場合は、追加注文時においても同様の加工が必要です。

当社は、物流の一部を外部業者に委託しており、また、繁忙期において流通加工の点数が自社稼働能力の上限を上回ることが見込まれる場合などには外部加工業者に対し一部商品の加工を委託しておりますが、委託に際しては、自社施設との物理的な距離に加え、サービス品質、対応の早さ等を確認し、加工過程を含めた納期、サービス品質を損ねることの無いよう努めております。

また、物流及び流通加工の内製化比率を一定以上に維持し、受注から納品までのリードタイム、流通加工を含むサービス品質の面で、迅速かつきめ細やかなサービスを提供することにより、他社との差別化を図っております。



加工過程の様子



物流倉庫

4 今後の取り組み

①新規顧客の獲得

ユニフォームは継続購入が見込める商品であり、新規顧客数の増加は安定的な顧客基盤の拡大に繋がります。当社は、ウェブ広告、検索エンジン最適化、カタログ配布等により当社認知度を高めるとともに、ウェブサイトのユーザビリティ改善を継続的に実施することで、新規顧客の獲得に努めてまいります。

②顧客定着率の向上

新規顧客の獲得に係る販促費用はリピート顧客の受注獲得に係る販促費用より高く、また、リピート顧客の受注単価は新規顧客に比べ高い傾向にあります。当社は、顧客属性に応じた適時適切なフォローサービスを提供することで、顧客定着率の向上を図り、収益性の向上に努めてまいります。

③納期の短縮

ユニフォームは、仕事場において欠かせない場合が多いため、欠品率を抑え短納期で商品を提供することが顧客満足度の向上に必要であります。当社は、売れ筋在庫商品の拡充、流通加工を含めた物流の内製化を進めるとともに、メーカーとの販売・在庫情報の共有を深化させることにより、欠品の抑制及び納期の短縮に努めてまいります。

④商品提案力の向上

ユニフォームは、多種多様な商品が存在するため、他の商品との機能面での違いが実際に使用するまでわかりづらい場合があります。当社は、商品写真、商品説明、コーディネート例及び顧客レビュー等をウェブサイトに掲載し、また各商品の機能特性を理解するための従業員研修を実施し、顧客の潜在的なニーズに合致した商品を提案出来る体制の構築に努めてまいります。

⑤人材育成の仕組み構築

ユニフォームの販売においては、専門的な知識を有する社員による長期的なフォローが必要であります。当社は、今後の業容拡大に向けて、当該フォロー体制をより大規模に実現するために効果的な人材育成の仕組み構築に努めてまいります。

⑥デバイスシフトへの対応

インターネット通販において、顧客の利用するデバイスは、顧客属性によって進捗の差はあるものの、PCからモバイルへとシフトしております。当社は、すでにECサイトの仕様につきモバイルへの対応を実施しておりますが、今後、さらに利便性を高めることで、デバイスシフトやワークスタイルの変化に応じたサービスを提供してまいります。



送付カタログ例



コーディネート例

↑ ⑤ 業績等の推移

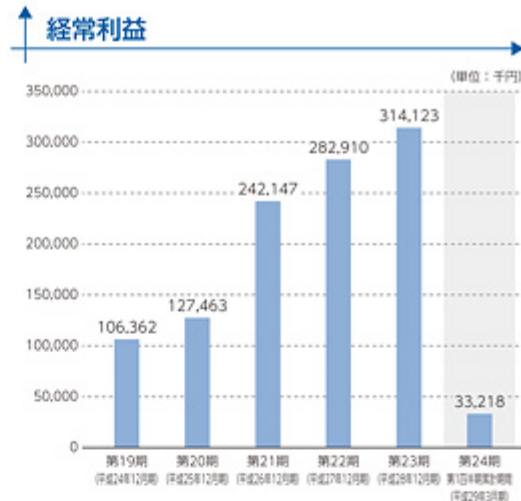
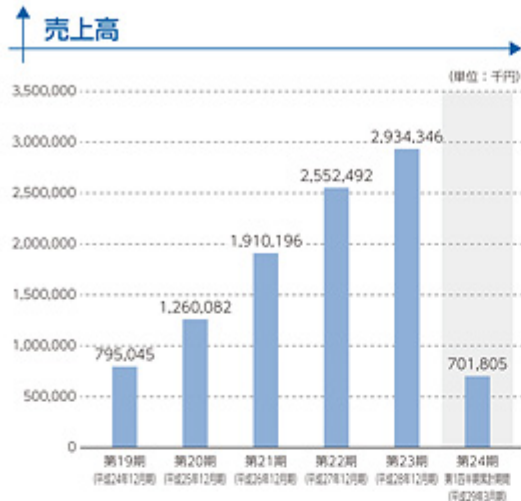
主要な経営指標等の推移

提出会社の状況

回	次	第19期	第20期	第21期	第22期	第23期	第24期 第1四半期	
決	算	平成24年12月	平成25年12月	平成26年12月	平成27年12月	平成28年12月	平成29年3月	
年	月							
売	上	高 (千円)	795,045	1,260,082	1,910,196	2,552,492	2,934,346	701,805
経	常	利 益 (千円)	106,362	127,463	242,147	282,910	314,123	33,218
当	期	(四 半 期) 純 利 益 (千円)	64,757	82,728	146,006	192,077	218,419	21,473
持	分	法を適用した場合の投資利益 (千円)	—	—	—	—	—	—
資	本	金 (千円)	30,000	30,000	30,000	47,920	47,920	47,920
発	行	済 株 式 総 数 (株)	400	400	4,000	4,674	4,674	934,800
純	資	産 額 (千円)	115,944	198,435	344,440	606,866	806,589	809,366
総	資	産 額 (千円)	411,586	523,965	909,094	1,258,921	1,482,027	1,458,133
1	株	当 たり 純 資 産 額 (円)	289,861.62	496,089.63	86,110.18	649.19	862.85	—
1	株	当 たり 配 当 額 (円)	—	—	—	4,000	4,000	—
(うち 1 株 当 たり 中 間 配 当 額)		(-)	(-)	(-)	(-)	(-)	(-)	
1	株	当 たり 当 期 (四 半 期) 純 利 益 金 額 (円)	196,235.30	206,821.01	36,501.75	215.58	233.65	22.97
潜	在	株 式 調 整 後 1 株 当 たり 当 期 (四 半 期) 純 利 益 金 額 (円)	—	—	—	—	—	—
自	己	資 本 比 率 (%)	28.17	37.87	37.89	48.21	54.42	55.51
自	己	資 本 利 益 率 (%)	88.03	52.63	53.79	40.38	30.90	—
株	価	収 益 率 (%)	—	—	—	—	—	—
配	当	性 向 (%)	—	—	—	9.3	8.6	—
営	業	活 動 に よ る キャ ッ シ ュ ・ フ ロ ー (千円)	—	—	—	245,396	217,634	—
投	資	活 動 に よ る キャ ッ シ ュ ・ フ ロ ー (千円)	—	—	—	6,487	△66,449	—
財	務	活 動 に よ る キャ ッ シ ュ ・ フ ロ ー (千円)	—	—	—	38,513	△27,268	—
現	金	及 び 現 金 同 等 物 の 期 末 (四 半 期 末) 残 高 (千円)	—	—	—	882,677	1,006,594	—
従	業	員 数 (人)	19	30	37	52	59	—
(外 、 平 均 臨 時 雇 用 者 数)		(4)	(6)	(5)	(33)	(36)	(-)	

- (注) 1. 当社は連結財務諸表を作成しておりませんので、連結会計年度に係る主要な経営指標等の推移については記載しておりません。
2. 売上高には、消費税等は含まれておりません。
3. 持分法を適用した場合の投資利益については、当社は関連会社を有していないため、記載しておりません。
4. 当社は、第23期の期末以降、株式分割（普通株式1株につき200株）及び転換社債型新株予約権付社債の新株予約権の行使が行われ、発行済株式総数は1,008,581株となっております。
5. 当社は、平成29年3月3日開催の取締役会決議により、平成29年3月24日付で普通株式1株につき200株の株式分割を行っておりますが、第22期の期首に当該株式分割が行われたと仮定し、1株当たり純資産額及び1株当たり当期（四半期）純利益金額を算定しております。
6. 第19期及び第20期の潜在株式調整後1株当たり当期純利益金額については、希薄化効果を有している潜在株式が存在しないため、記載しておりません。
7. 第21期、第22期及び第23期並びに第24期第1四半期の潜在株式調整後1株当たり当期（四半期）純利益金額については、潜在株式は存在するものの、当社株式は非上場であるため、期中平均株価が把握できませんので記載しておりません。
8. 株価収益率については、当社株式は非上場であるため、記載しておりません。
9. 従業員数は就業人員であり、臨時雇用者数（アルバイト・パートタイマーを含み、派遣社員を除く。）は、年間の平均雇用人員を（ ）外数で記載しております。
10. 第19期、第20期及び第21期については、キャッシュ・フロー計算書を作成しておりませんので、キャッシュ・フローに係る各項目については記載しておりません。
11. 第22期及び第23期の財務諸表については、「財務諸表等の用語、様式及び作成方法に関する規則」（昭和38年大蔵省令第59号）に基づき作成しており、金融商品取引法第193条の2第1項の規定に基づき、有限責任 あずさ監査法人の監査を受けております。また、第24期第1四半期の四半期財務諸表については、「四半期財務諸表等の用語、様式及び作成方法に関する規則」（平成19年内閣府令第63号）に基づき作成しており、金融商品取引法第193条の2第1項の規定に基づき、有限責任 あずさ監査法人の四半期レビューを受けております。なお、第19期、第20期及び第21期については、「会社計算規則」（平成18年法務省令第13号）の規定に基づき算出した各数値を記載しております。また、当該各数値については、金融商品取引法第193条の2第1項の規定に基づく有限責任 あずさ監査法人の監査を受けておりません。
12. 当社は、平成26年11月10日付で普通株式1株につき10株の株式分割を、平成29年3月24日付で普通株式1株につき200株の株式分割を行っております。
- そこで、東京証券取引所自主規制法人（現 日本取引所自主規制法人）の引受担当者宛通知「[新規上場申請のための有価証券報告書（Iの部）の作成上の留意点について]」（平成24年8月21日付東証上審第133号）に基づき、第19期の期首に当該株式分割が行われたと仮定して算定した場合の1株当たり指標の推移を参考までに掲げると、以下のとおりとなります。
- なお、第19期、第20期及び第21期の数値（1株当たり配当額についてはすべての数値）については、有限責任 あずさ監査法人の監査を受けておりません。

回	次	第19期	第20期	第21期	第22期	第23期	第24期 第1四半期
決	算	平成24年12月	平成25年12月	平成26年12月	平成27年12月	平成28年12月	平成29年3月
1株当たり純資産額	(円)	144.93	248.04	430.55	649.19	862.85	-
1株当たり当期（四半期）純利益金額	(円)	98.12	103.41	182.51	215.58	233.65	22.97
潜在株式調整後1株当たり当期（四半期）純利益金額	(円)	-	-	-	-	-	-
1株当たり配当額 (うち1株当たり中間配当額)	(円)	- (-)	- (-)	- (-)	20 (-)	20 (-)	- (-)



(注) 当社は、平成26年11月10日付で普通株式1株につき10株の株式分割を、平成29年3月24日付で普通株式1株につき200株の株式分割を行っております。上記では第19期の期首に当該株式分割が行われたと仮定して算定した場合の1株当たり指標の数値を表記しております。

(注) 当社は、平成26年11月10日付で普通株式1株につき10株の株式分割を、平成29年3月24日付で普通株式1株につき200株の株式分割を行っております。上記では第19期の期首に当該株式分割が行われたと仮定して算定した場合の1株当たり指標の数値を表記しております。

第二部【企業情報】

第1【企業の概況】

1【主要な経営指標等の推移】

提出会社の状況

回次		第19期	第20期	第21期	第22期	第23期
決算年月		平成24年12月	平成25年12月	平成26年12月	平成27年12月	平成28年12月
売上高	(千円)	795,045	1,260,082	1,910,196	2,552,492	2,934,346
経常利益	(千円)	106,362	127,463	242,147	282,910	314,123
当期純利益	(千円)	64,757	82,728	146,006	192,077	218,419
持分法を適用した場合の投資利益	(千円)	-	-	-	-	-
資本金	(千円)	30,000	30,000	30,000	47,920	47,920
発行済株式総数	(株)	400	400	4,000	4,674	4,674
純資産額	(千円)	115,944	198,435	344,440	606,866	806,589
総資産額	(千円)	411,586	523,965	909,094	1,258,921	1,482,027
1株当たり純資産額	(円)	289,861.62	496,089.63	86,110.18	649.19	862.85
1株当たり配当額	(円)	-	-	-	4,000	4,000
(うち1株当たり中間配当額)	(円)	(-)	(-)	(-)	(-)	(-)
1株当たり当期純利益金額	(円)	196,235.30	206,821.01	36,501.75	215.58	233.65
潜在株式調整後1株当たり当期純利益金額	(円)	-	-	-	-	-
自己資本比率	(%)	28.17	37.87	37.89	48.21	54.42
自己資本利益率	(%)	88.03	52.63	53.79	40.38	30.90
株価収益率	(倍)	-	-	-	-	-
配当性向	(%)	-	-	-	9.3	8.6
営業活動によるキャッシュ・フロー	(千円)	-	-	-	245,396	217,634
投資活動によるキャッシュ・フロー	(千円)	-	-	-	6,487	66,449
財務活動によるキャッシュ・フロー	(千円)	-	-	-	38,513	27,268
現金及び現金同等物の期末残高	(千円)	-	-	-	882,677	1,006,594
従業員数	(人)	19	30	37	52	59
(外、平均臨時雇用者数)		(4)	(6)	(5)	(33)	(36)

(注) 1. 当社は連結財務諸表を作成しておりませんので、連結会計年度に係る主要な経営指標等の推移については記載しておりません。

2. 売上高には、消費税等は含まれておりません。

3. 持分法を適用した場合の投資利益については、当社は関連会社を有していないため、記載しておりません。

4. 当社は、第23期の期末以降、株式分割（普通株式1株につき200株）及び転換社債型新株予約権付社債の新株予約権の行使が行われ、発行済株式総数は1,008,581株となっております。

5. 当社は、平成29年3月3日開催の取締役会決議により、平成29年3月24日付で普通株式1株につき200株の株式分割を行っておりますが、第22期の期首に当該株式分割が行われたと仮定し、1株当たり純資産額及び1株当たり当期純利益金額を算定しております。

6. 第19期及び第20期の潜在株式調整後1株当たり当期純利益金額については、希薄化効果を有している潜在株式が存在しないため、記載しておりません。

7. 第21期、第22期及び第23期の潜在株式調整後1株当たり当期純利益金額については、潜在株式は存在するものの、当社株式は非上場であるため、期中平均株価が把握できませんので記載しておりません。

8. 株価収益率については、当社株式は非上場であるため、記載しておりません。
9. 従業員数は就業人員であり、臨時雇用者数（アルバイト・パートタイマーを含み、派遣社員を除く。）は、年間の平均雇用人員を（ ）外数で記載しております。
10. 第19期、第20期及び第21期については、キャッシュ・フロー計算書を作成しておりませんので、キャッシュ・フローに係る各項目については記載しておりません。
11. 第22期及び第23期の財務諸表については、「財務諸表等の用語、様式及び作成方法に関する規則」（昭和38年大蔵省令第59号）に基づき作成しており、金融商品取引法第193条の2第1項の規定に基づき、有限責任あずさ監査法人の監査を受けております。なお、第19期、第20期及び第21期については、「会社計算規則」（平成18年法務省令第13号）の規定に基づき算出した各数値を記載しております。また、当該各数値については、金融商品取引法第193条の2第1項の規定に基づく有限責任あずさ監査法人の監査を受けておりません。
12. 当社は、平成26年11月10日付で普通株式1株につき10株の株式分割を、平成29年3月24日付で普通株式1株につき200株の株式分割を行っております。
- そこで、東京証券取引所自主規制法人（現 日本取引所自主規制法人）の引受担当者宛通知「『新規上場申請のための有価証券報告書（ の部）』の作成上の留意点について」（平成24年8月21日付東証上審第133号）に基づき、第19期の期首に当該株式分割が行われたと仮定して算定した場合の1株当たり指標の推移を参考までに掲げると、以下のとおりとなります。
- なお、第19期、第20期及び第21期の数値（1株当たり配当額についてはすべての数値）については、有限責任あずさ監査法人の監査を受けておりません。

回次	第19期	第20期	第21期	第22期	第23期
決算年月	平成24年12月	平成25年12月	平成26年12月	平成27年12月	平成28年12月
1株当たり純資産額 (円)	144.93	248.04	430.55	649.19	862.85
1株当たり当期純利益金額 (円)	98.12	103.41	182.51	215.58	233.65
潜在株式調整後1株当たり当期純利益金額 (円)	-	-	-	-	-
1株当たり配当額 (円)	-	-	-	20	20
(うち1株当たり中間配当額)	(-)	(-)	(-)	(-)	(-)

2【沿革】

当社は、平成6年4月福井県福井市においてユニフォーム販売等を目的とする会社として、「株式会社ワイケー企画」を創業致しました。その後、平成27年1月に現在の「ユニフォームネクスト株式会社」に商号変更致しました。当社創業以降の沿革は次のとおりであります。

年月	事項
平成6年4月	株式会社ワイケー企画を設立、ユニフォームの販売を開始
平成10年6月	福井県福井市文京に本社を移転
平成13年6月	福井県福井市二の宮に本社を移転
平成20年10月	飲食店向けユニフォーム通販サイト「フードユニフォーム」を開設
平成21年10月	合羽専門通販サイト「カップライフ」を開設
平成23年1月	プリントショップ事業拡大を図り、同事業を分社化しイーマークス株式会社を設立
平成23年4月	作業服通販サイト「ワークユニフォーム」を開設
平成25年1月	事務服の通販サイト「オフィスユニフォーム」を開設
平成25年4月	自社流通加工能力の増強を図り、福井県福井市経田に加工検品センターを開設
平成26年2月	医療ユニフォーム通販サイト「クリニックユニフォーム」を開設
平成26年2月	流通加工能力の増強及び納期の短縮を図り、福井県福井市高柳町に加工検品センターを移転、物流センターとして開設
平成27年1月	プリントショップ事業の合理化のため、イーマークス株式会社を吸収合併
平成27年1月	株式会社ワイケー企画の商号をユニフォームネクスト株式会社に変更
平成28年3月	監査役会設置会社から監査等委員会設置会社に移行

3【事業の内容】

当社は、「ユニフォームを使用するお客様に最高の満足を提供する」を経営理念とし、国内の事業者を中心とした顧客に、仕事場で使用するための業務用ユニフォームを販売する事業を行っております。

ユニフォーム業界においては、従前より、メーカーから委託を受けた販売代理店による販売形態が主流でありました。全国各地に点在する販売代理店の多くは訪問・来店形態での販売を各商圈において行っておりますが、労働集約的な事業形態であったため、購買金額が大きく、販売代理店にとって採算性の高い顧客はきめ細やかなサービスを楽しむ一方、購買金額が小さい顧客においては、必ずしも十分なサービスが提供されていない可能性がある」と当社は考えておりました。

当社は、設立以来、販売代理店として、本社所在地である福井県内の顧客に対し訪問・来店による対面販売を行ってまいりましたが、上記のサービス環境をインターネット通信販売により改善することが可能であると考え、平成20年10月に自社サイトを開設し、以来、中小規模事業者（含む個人事業主）を主要顧客層として、全国販売のビジネスモデルを展開しております。

当社における営業形態は、通信販売を主とし、インターネット、ファクシミリ及び電話等により受注を行うとともに、インターネット広告、カタログの郵送、電子メール等によりマーケティングを実施し、新規獲得、追加販売に努めております。平成28年12月期において、インターネット通信販売の全体売上に占める割合は9割超となっております。また、福井県内の顧客に対して、訪問方式での営業も継続して行っております。

当社のインターネット通信販売は、飲食店・医療機関向けユニフォームを販売するサービス部門及び作業服・事務服を中心に販売するオフィスワーク部門から構成され、国内のメーカーから仕入れた製品を取扱商品群毎に設定された各販売サイトにおいて販売しております。

主な販売サイトの取扱商品は下記表記載の通りであり、平成29年3月末現在における取扱商品数は約47万点となっております。

区分	販売サイト	取扱商品
サービス部門	フードユニフォーム	コックコート、コックシューズ、エプロン、作務衣など飲食店等で使用されるユニフォームを販売しております
	クリニックユニフォーム	スクラブ、ケーシー、ドクターコート、ナースウェアなど病院、診療所等で使用されるユニフォームを販売しております
オフィスワーク部門	オフィスユニフォーム	ジャケット、スカート、ベスト、ブラウス、スカーフなどオフィスウェアを販売しております
	ワークユニフォーム	作業服、防寒着、安全靴、雨具など建築・製造現場で使用されるユニフォームを販売しております
その他部門		主に地元顧客にユニフォーム全般を訪問販売しております

なお、当社はユニフォーム販売事業の単一セグメントであるため、セグメントごとの記載はしていません。

[ビジネスモデルの特徴]

・対象顧客層の絞込み

商品をインターネットで販売する利点として、全国の潜在顧客に対し、豊富な品揃えを低コストで一律に提供できる点が挙げられます。

上記利点は、訪問型のアプローチでは、費用対効果等の阻害要因により必ずしも十分な訴求が出来ていなかった中小規模事業者（含む個人事業主）において、より効果を発揮すると、当社は考えております。

従って、当社は、インターネット通信販売における主たる対象顧客層を、全国の中小規模事業者（含む個人事業主）とし、当該顧客層の購買選択肢を増やし、購入後のサポート品質を高めることにより、顧客満足度の向上及び顧客基盤の拡大に努めております。

・自社スタッフによるサービスの差別化

ユニフォームは、日々の仕事で使用されるものであるため、色、形状に加え、耐久性、保温性、透湿性、速乾性、ストレッチ性等、機能面での違いが継続使用時の快適性に影響を及ぼします。

このため、商品の購入に際しては、色、形状に加え、機能性の観点から、使用する環境に即した適切な提案が求められます。

当社は、インターネットを主たる販売チャネルとしており、自社サイトにおいて見やすいサイトレイアウトの構築、品揃えの充実及び利便性の高いユーザーインターフェースの提供といった、インターネット通信販売全般に通ずる共通課題に取り組んでおります。また、サイト掲載商品についての適切な機能特性の説明記載並びに自社スタッフによる電話サポート体制を整え、商品詳細情報の問い合わせ対応、欠品時の代替商品の提案、販売後のアフターケア等の商品購入時及び商品購入後におけるサポートサービスの提供等、ユニフォーム独自の商材特性に関連する付加価値の提供に取り組むことが、顧客満足度向上に資すると考えております。

このため、当社は、訪問販売を通じて培われた現場環境及び商品特性に関する知見に基づき、接客、サイト制作及び販促資料作成等に携わるスタッフを、自社にて採用・育成し、顧客ニーズに応じた、適切な接客、サイト制作、販促活動に取り組む体制を維持・拡大することで、他社との差別化を図っております。

・物流及び流通加工の迅速な対応

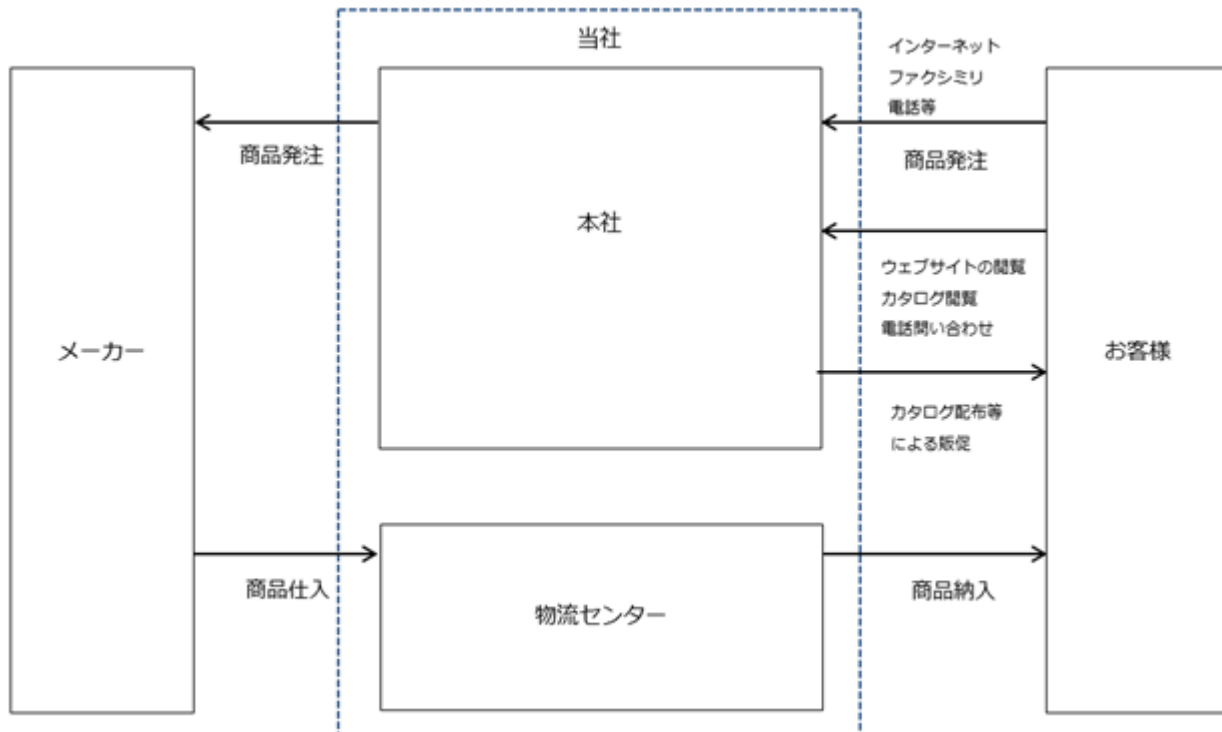
ユニフォームは、顧客の仕事場で継続的に使用され、従業員の新規採用時や現在使用されている作業服等の損耗時に追加需要が発生します。また、初回導入時に社名・ロゴなどの刺繍・プリント加工が施されている場合は、追加注文時においても同様の加工が必要です。

当社は、物流の一部を外部業者に委託しており、また、繁忙期において流通加工の点数が自社稼働能力の上限を上回ることが見込まれる場合などには外部加工業者に対し一部商品の加工を委託しておりますが、委託に際しては、自社施設との物理的な距離に加え、サービス品質、対応の早さ等を確認し、加工過程を含めた納期、サービス品質を損ねることの無いよう努めております。

また、物流及び流通加工の内製化比率を一定以上に維持し、受注から納品までのリードタイム、流通加工を含むサービス品質の面で、迅速かつきめ細やかなサービスを提供することにより、他社との差別化を図っております。

[事業系統図]

以上述べた事項を事業系統図によって示すと次のとおりであります。



4【関係会社の状況】

該当事項はありません。

5【従業員の状況】

(1) 提出会社の状況

平成29年5月31日現在

従業員数（人）	平均年齢（歳）	平均勤続年数（年）	平均年間給与（円）
64（39）	30.8	3.5	3,704,155

(注) 1. 従業員数は就業人員であり、臨時雇用者数（アルバイト・パートタイマーを含み、派遣社員を除く。）は、最近1年間の平均雇用人員を（ ）外数で記載しております。

2. 平均年間給与は、賞与及び基準外賃金を含んでおります。

3. 当社はユニフォーム販売事業の単一セグメントであるため、セグメント情報に関連付けた記載を省略しております。

4. 従業員が最近1年間で11名増加しました。主として事業拡大に伴う定期及び中途採用によるものであります。

(2) 労働組合の状況

当社の労働組合は結成されておきませんが、労使関係は安定しております。

第2【事業の状況】

1【業績等の概要】

(1)業績

第23期事業年度（自 平成28年1月1日 至 平成28年12月31日）

当事業年度におけるわが国経済は、金融政策及び経済政策による下支えがなされる一方、中国経済の減速、欧州の諸問題、為替相場の不安定さ等が先行きに不透明さをもたらし、景気は横ばいで推移致しました。

かかる状況の下、当社は、リスティング広告の効果向上に取り組むとともにウェブサイトのリニューアルを実施し、顧客訪問数の増加と購買率の向上を図りました。また、自社作成カタログ及びメルマガ等の販売促進施策を強化し、顧客基盤の拡大に努めました。

物流面では、流通加工に係る刺繍等の設備を増強し内製化をすすめることで納期短縮及びコスト低減を図るとともに、保管棚のレイアウト改善等により作業効率及び保管効率の向上に取り組みました。また、売れ筋商品及び防寒等季節性商品を中心に在庫確保を進め、機会損失の抑制に取り組みました。

上記施策の結果、当社ウェブサイトは、順調に顧客基盤を拡大致しました。特に、繁忙期である第2四半期及び第4四半期においては、適時適切な商品掲載、広告展開等が、集客指標であるユニークユーザー（UU）数の伸長に寄与致しました。UUの推移は下記表記載の通りです。

		平成27年12月期 UU数（千人） (注)	平成28年12月期 UU数（千人）	前年同期比（%）	UU構成比（%）
サービス 部門	1Q	437	526	120.2	22.1
	2Q	534	680	127.2	28.6
	3Q	498	591	118.7	24.9
	4Q	510	581	113.9	24.4
サービス	合計	1,980	2,378	120.1	100.0
オフィス ワーク 部門	1Q	592	628	106.1	19.4
	2Q	786	870	110.8	26.9
	3Q	713	783	109.9	24.2
	4Q	750	950	126.6	29.4
オフィスワーク	合計	2,840	3,231	113.8	100.0

当社は、当事業年度の2月より、従来一部サイトに限定していた任意の登録会員システムを、全サイトに適用致しました。登録会員数は順調に増加し、平成28年12月末時点における登録会員数は200千人に達しております。

この結果、サービス部門においては、フードユニフォームにおいてマーケティング投資のペースを緩和したこと等に起因し顧客基盤の拡大が鈍化したものの、クリニックユニフォームにおいて新規顧客獲得が進んだこと等により、売上高1,584,154千円（前年同期比18.1%増）と堅調に推移しました。

また、オフィスワーク部門は、主力のワークユニフォームにおいて、冬季の防寒シーズンに向けた販促活動が奏功したこと等に起因し、同部門の売上高1,132,313千円（同13.2%増）と堅調に推移しました。

この結果、当事業年度の業績は、売上高2,934,346千円（前年同期比15.0%増）、営業利益313,219千円（同11.6%増）、経常利益314,123千円（同11.0%増）、当期純利益218,419千円（同13.7%増）となりました。

なお、当社は、ユニフォーム販売事業の単一セグメントであるため、セグメントごとの記載はしていません。

(注)各部門のUU数は、当該部門に属する各サイトのUU数の合計値であります。また、各期間のUU数は、対象期間内における各月の月次UU数の合計値であります。月次UU数は、同月におけるサイト訪問者の延べ人数より、同一訪問者による重複カウント数を除いた数値であります。

第24期第1四半期累計期間（自平成29年1月1日 至 平成29年3月31日）

当第1四半期累計期間におけるわが国経済は、世界経済の持ち直しによる輸出回復や、消費マインドの持ち直しを受けて景気は堅調に推移致しましたが、地政学リスクの高まり等に起因し、将来景気動向に関する不透明感が残る状況が続きました。

かかる状況の下、当社は、サービス部門を中心に積極的な広告を展開し顧客訪問数の増加を図る一方、接客スタッフを中心に電話システムのクラウド化及び顧客管理システムとの連携を実施し、接客品質の向上による顧客定着の促進を図りました。

部門別ユニークユーザー（UU）の推移は下記表記載の通りです。

	平成28年12月期 第1四半期累計期間 UU数（千人）	平成29年12月期 第1四半期累計期間 UU数（千人）	前年同期比（％）
サービス部門	526	669	127.1
オフィスワーク部門	628	747	118.9
合計	1,154	1,416	122.7

この結果、当第1四半期累計期間の業績は、売上高701,805千円、営業利益32,879千円、経常利益33,218千円、四半期純利益21,473千円となりました。

（2）キャッシュ・フロー

第23期事業年度（自平成28年1月1日 至 平成28年12月31日）

当事業年度末における現金及び現金同等物（以下「資金」という。）は、税引前当期純利益の増加や剰余金の配当等により、前事業年度末に比べ123,916千円増加し、1,006,594千円となりました。

当事業年度における各キャッシュ・フローの状況とそれらの要因は次のとおりであります。

（営業活動によるキャッシュ・フロー）

当事業年度において営業活動の結果得られた資金は217,634千円（前年同期比11.3%減）となりました。これは主に税引前当期純利益314,123千円、仕入債務の増加23,847千円と、法人税等の支払による支出107,944千円等によるものであります。

（投資活動によるキャッシュ・フロー）

当事業年度において投資活動の結果使用した資金は66,449千円（前年同期は6,487千円の獲得）となりました。これは主に有形固定資産の取得による支出31,552千円、無形固定資産の取得による支出19,092千円等によるものであります。

（財務活動によるキャッシュ・フロー）

当事業年度において財務活動の結果使用した資金は27,268千円（前年同期は38,513千円の獲得）となりました。これは配当金の支払18,696千円等によるものであります。

2【生産、受注及び販売の状況】

(1) 生産実績

当社は生産活動を行っておりませんので、該当事項はありません。

(2) 商品仕入実績

当社は、ユニフォーム販売事業の単一セグメントであり、第23期事業年度及び第24期第1四半期累計期間の仕入実績は次のとおりであります。

区分	第23期事業年度 (自 平成28年1月1日 至 平成28年12月31日)		第24期第1四半期累計期間 (自 平成29年1月1日 至 平成29年3月31日)
	金額(千円)	前年同期比(%)	金額(千円)
ユニフォーム販売事業	1,754,835	115.9	451,260
合計	1,754,835	115.9	451,260

(注) 上記の金額には消費税等は含まれておりません。

(3) 受注状況

当社は小売業を主たる事業としているため、受注状況は記載しておりません。

(4) 販売実績

第23期事業年度及び第24期第1四半期累計期間の販売実績は、次のとおりであります。なお、当社は、ユニフォーム販売事業の単一セグメントであるため、事業部門別に記載しております。

部門	第23期事業年度 (自 平成28年1月1日 至 平成28年12月31日)		第24期第1四半期累計期間 (自 平成29年1月1日 至 平成29年3月31日)
	金額(千円)	前年同期比(%)	金額(千円)
サービス部門	1,584,154	118.1	438,735
オフィスワーク部門	1,132,313	113.2	236,870
その他	217,877	103.3	26,198
合計	2,934,346	115.0	701,805

(注) 1. 上記の金額には消費税等は含まれておりません。

2. 主要な販売先については、総販売実績に対する割合が100分の10以上の相手先がないため、記載を省略しております。

3【対処すべき課題】

BtoB市場における電子商取引の占める割合は、継続的な増加が見込まれており、当社が今後成長する基礎的な要因である一方、大手ECサイト運営事業者による参入の加速等に伴い、市場内における競争が激化することが見込まれます。

係る状況のもと、当社は、経営理念である、「ユニフォームを使用するお客様に最高の満足を提供する」を実現すべく、以下の課題に取り組んでまいります。

（１）新規顧客の獲得

ユニフォームは継続購入が見込める商品であり、新規顧客数の増加は安定的な顧客基盤の拡大に繋がります。当社は、ウェブ広告、検索エンジン最適化、カタログ配布等により当社認知度を高めるとともに、ウェブサイトのユーザビリティ改善を継続的に実施することで、新規顧客の獲得に努めてまいります。

（２）顧客定着率の向上

新規顧客の獲得に係る販促費用はリピート顧客の受注獲得に係る販促費用より高く、また、リピート顧客の受注単価は新規顧客に比べ高い傾向にあります。当社は、顧客属性に応じた適時適切なフォローサービスを提供することで、顧客定着率の向上を図り、収益性の向上に努めてまいります。

（３）納期の短縮

ユニフォームは、仕事場において欠かせない場合が多いため、欠品率を抑え短納期で商品を提供することが顧客満足度の向上に必要であります。当社は、売れ筋在庫商品の拡充、流通加工を含めた物流の内製化を進めるとともに、メーカーとの販売・在庫情報の共有を深化させることにより、欠品の抑制及び納期の短縮に努めてまいります。

（４）商品提案力の向上

ユニフォームは、多種多様な商品が存在するため、他の商品との機能面での違いが実際に使用するまでわかりづらい場合があります。当社は、商品写真、商品説明、コーディネート例及び顧客レビュー等をウェブサイトに掲載し、また各商品の機能特性を理解するための従業員研修を実施し、顧客の潜在的なニーズに合致した商品を提案出来る体制の構築に努めてまいります。

（５）人材育成の仕組み構築

ユニフォームの販売においては、専門的な知識を有する社員による長期的なフォローが必要であります。当社は、今後の業容拡大に向けて、当該フォロー体制をより大規模に実現するために効果的な人材育成の仕組み構築に努めてまいります。

（６）デバイスシフトへの対応

インターネット通販において、顧客の利用するデバイスは、顧客属性によって進捗の差はあるものの、PCからモバイルへとシフトしております。当社は、すでにECサイトの仕様につきモバイルへの対応を実施しておりますが、今後、さらに利便性を高めることで、デバイスシフトやワークスタイルの変化に応じたサービスを提供してまいります。

4【事業等のリスク】

本書に記載した事業の状況、経理の状況等に関する事項のうち、投資者の判断に重要な影響を及ぼす可能性のある事項には、以下のようなものがあります。

なお、文中の将来に関する事項は、本書提出日現在において当社が判断したものであります。

（１）競合について

当社は、顧客ニーズへの機動的な対応等に基づいて競合企業との差別化を図っております。しかし、近年においては、インターネット通販市場の拡大に伴う競争激化が予想され、新規参入事業者による新たな高付加価値サービスの提供等が行われた場合、当社の競争力が低下する可能性があります。このような事態が生じた場合には、当社の財政状態や経営成績に影響を及ぼす可能性があります。

（２）価格競争激化の可能性について

インターネットを通じた商品の販売は、複数の事業者がインターネット上で価格情報を公表している場合、価格競争が激化しやすいと考えられます。当社の取扱商品をインターネット上で販売する他の通信販売事業者が増加した場合には、当社取扱商品の一部が価格競争に陥ることにより収益力が低下し、当社の財政状態や経営成績に影響を及ぼす可能性があります。

（３）顧客情報保護について

当社は、インターネットによる販売活動を行っている関係上、多くの顧客情報を保有しております。また、当社の顧客の中には、個人事業主も含まれており、顧客情報には個人情報も含まれております。顧客情報の保護については、厳重に管理し、細心の注意を払っておりますが、万が一、顧客情報の漏洩や「個人情報の保護に関する法律」に抵触等が発生した場合には、当社に対する社会的信用度が低下し、当社の財政状態や経営成績に影響を及ぼす可能性があります。

（４）法的規制について

当社は、「特定商取引に関する法律」、「不当景品類及び不当表示防止法」、「特定電子メールの送信の適正化等に関する法律」、「不正競争防止法」、「消費者契約法」、「個人情報の保護に関する法律」、「知的財産基本法」等による法的規制を受けております。当社では、管理体制の構築等によりこれら法令を遵守する体制を整備しておりますが、これらの法令に違反する行為が行われた場合、法令の改正又は新たな法令の制定が行われた場合には、当社の財政状態や経営成績に影響を及ぼす可能性があります。

（５）訴訟について

当社は、顧問弁護士とも相談しながら事業推進しておりますが、当社の事業分野のすべてにおける法的な現況を完全に把握することは非常に困難であり、当社が他社の著作権等や各種法律を侵害している可能性は、完全には排除できません。従いまして、特に当社事業の主要な商標や商品、権利に関連して訴訟を提起され、損害賠償又は商品の販売差止等の請求を受けた場合には、当社の財政状態や経営成績に影響を及ぼす可能性があります。

（６）システム、インターネットの障害について

当社の受注の多くは、インターネットによるものであり、自然災害、事故及び外部からの不正アクセス等のために、インターネットによるサービスが停止する恐れがあります。また、基幹システム及びネットワークにおいても取引量の増大やその他の要因によりさまざまな障害によるリスクがあるものと考えられます。当社では、万一の事故に備え、バックアップ体制やネットワークセキュリティの強化を行うなど、細心の注意を払っております。しかしながら、基幹システム及びネットワークの障害等を完全に回避することは困難であり、万が一障害等が発生した場合には、当社の財政状態や経営成績に影響を及ぼす可能性があります。

（７）インターネットへの依存について

当社は、ウェブサイトを通じた通信販売を主力事業としており、平成28年12月期において売上高の約9割は通信販売によるものになっております。商品の受注は主にインターネットを経由しており、また、販売促進活動に関しては、カタログ等の配布のほか、インターネットを通じた広告掲載を主要な手段としております。上記のとおり、当社はインターネットを利用した事業活動に依存しており、事業の継続的な発展の前提条件として、インターネット環境の普及及びインターネットの利用者の増加が重要であると考えておりますが、インターネットの利用に関する新たな法的規制の導入、技術革新の遅れ又は利用料金の改定を含む通信事業者の動向などの要因により、インターネット環境の発展が阻害される場合には、当社の財政状態や経営成績に影響を及ぼす可能性があります。

（８）技術革新について

インターネットにおいては絶え間なく技術革新が起こっており、当社の事業分野でも新しい技術やデバイスを利用したシステムが登場し続けております。これら新しいシステムは、従来は不可能であった機能や、より高度な機能を実装したサービスを提供することが可能であります。当社は、常に最新の技術動向へ目を向け、新機能や新サービスを取り入れて顧客利便性の向上に努めております。

しかしながら、インターネットの技術革新に追いつきながら顧客利便性を追求し続けるためには、それを可能にする従業員の確保や育成など、人員体制の強化と維持が必要であり、何らかの要因により人員体制の強化と維持が困難になる場合は、顧客利便性の継続的向上に支障をきたし、当社の財政状態や経営成績に影響を及ぼす可能性があります。

（９）外部システムへの依存について

当社は、受発注管理においてHamee株式会社が提供するネクストエンジンをプラットフォームとして利用しております。また、物流管理や通信回線に関し、外部第三者が作成又は管理するシステム及びインフラストラクチャーを利用しております。これらのシステムに何らかの支障が生じた場合、当社の財政状態や経営成績に影響を及ぼす可能性があります。

（１０）代表取締役社長に対する依存について

当社代表取締役社長である横井康孝は、経営方針や経営戦略等、当社の事業活動全般において重要な役割を果たしております。当社は事業拡大に伴い、同氏に過度に依存しない経営体質の構築を進めておりますが、何らかの理由により同氏の業務遂行が困難となった場合には、当社の財政状態や経営成績に影響を及ぼす可能性があります。

（１１）人材の確保・育成について

当社が、今後更なる事業拡大を図るためには、優秀な人材の確保及び社内人材の育成に加え、人材の外部流出を防止することが重要な課題であり、採用による人材の獲得を積極的に行うとともに、各種勉強会の開催や福利厚生充実等の施策を行っております。

しかしながら、当社が必要な人材を十分に確保できなかった場合又は社内の重要な人材が外部に流出した場合には、社員の充実及び育成が計画通りに進まず、事業規模に応じた適正な人材配置が困難になることから、事業拡大の制約要因となり、当社の財政状態や経営成績に影響を及ぼす可能性があります。

（１２）小規模組織であることについて

平成28年12月31日における当社の人員は、取締役（監査等委員である取締役を除く。）3名、監査等委員である取締役3名（うち社外取締役2名）、執行役員1名、従業員58名と小規模であり、業務執行体制もこのような規模に応じたものとなっております。今後、事業の拡大に合わせて人員増加を図るとともに人材育成に注力し、業務執行体制の一層の強化、充実を図っていく方針ではありますが、これらの施策が適時適切に行えなかった場合には、当社の財政状態や経営成績に影響を及ぼす可能性があります。

（１３）商品調達について

当社は、メーカーより商品を仕入れておりますが、原材料価格や為替レートの急激な変動により、メーカーからの仕入価格が上昇する可能性があり、仕入価格上昇の影響を販売価格に転嫁できない場合があります。かかる事態に備え、当社では、継続的なコスト削減に取り組んでおりますが、企業努力によって仕入価格の上昇分を補いきれない場合、当社の財政状態や経営成績に影響を及ぼす可能性があります。また、何らかの事情でメーカーの生産活動に支障が出た場合、商品の調達が困難となり、当社の財政状態や経営成績に影響を及ぼす可能性があります。

（１４）物流拠点の集中及び物流業務の外部委託について

当社は、商品の納入から出荷に至るまでの一連の物流業務について一部外部委託を行っております。具体的には、福井県福井市の自社物流センターにおいて物流業務の一部を自社運営するとともに、福井県鯖江市の物流センターにおいて物流業務の一部をエストプライム株式会社に業務委託しております。

当社の物流業務は上記2カ所で行われており、リスク発生時の対応体制につき整備を行っておりますが、万一、対応能力を超えるような災害が発生した場合又はエストプライム株式会社との業務委託契約が変更され、当社業務運営上何らかの影響が生じ、かつ当社がこれに適切な対応が出来ない場合等には、当社の財政状態や経営成績に影響を及ぼす可能性があります。

（15）異常気象による影響について

当社で取り扱う商品には、天候により販売数量が大きく左右される季節商品や雨具類が含まれております。そのため、販売時期に冷夏・暖冬・空梅雨など異常気象が発生した場合、商品に対する需要が低下し、売上の減少や過剰在庫などを招き、当社の財政状態や経営成績に影響を及ぼす可能性があります。

5【経営上の重要な契約等】

当社は下記のとおり物流業務委託に関する契約を締結しております。

相手方の名称	契約締結日	契約内容	契約期間
エストプライム株式会社	平成27年 5月1日	当社の配送・倉庫・保管等に関し相手先に委託するための業務委託契約	平成27年5月1日から 平成30年5月31日まで (1年毎の自動更新)

6【研究開発活動】

該当事項はありません。

7【財政状態、経営成績及びキャッシュ・フローの状況の分析】

文中における将来に関する事項は、本書提出日現在において当社が判断したものであります。

(1) 重要な会計方針及び見積り

当社の財務諸表は我が国において一般に公正妥当と認められている会計基準に基づき作成されております。当社の財務諸表の作成にあたっては、事業年度末における資産、負債の報告数値及び収益、費用の報告数値に影響を与える見積り、判断及び仮定を必要としております。当社は財務諸表作成の基礎となる見積り、判断及び仮定を過去の経験や状況に応じて、合理的と判断される入手可能な情報により継続的に検証し、意思決定を行っております。しかしながら、これらの見積り、判断及び仮定は不確実性を伴うため、実際の結果と異なる場合があり、この差異は、財務諸表に影響を及ぼす可能性があります。

当事業年度末現在において、見積り、判断及び仮定により当社の財務諸表に重要な影響を及ぼすと考えている項目は、次のとおりであります。

貸倒引当金

当社は、売上債権等の貸倒損失に備えるため、一般債権については貸倒実績率により、貸倒懸念債権等特定の債権については個別に回収可能性を勘案し、回収不能見込額を計上しておりますが、顧客の支払能力の悪化により追加の引当金が必要になる場合があります。

繰延税金資産

当社は、繰延税金資産について、回収可能性がないと考えられる金額は、評価性引当額を計上しております。将来の課税所得及び実現可能性の高い継続的なタックスプランニングにより評価性引当額の必要性を検討しております。

退職給付引当金

従業員の退職給付に備えるため、当事業年度末における退職給付債務の見込額に基づき計上しております。なお、退職給付引当金の対象人員が300名未満であるため、簡便法によっており、退職給付債務の金額は期末自己都合要支給額としております。

賞与引当金

当社は、従業員に対して支給する賞与の支出に充てるため、賞与支給見込額の当会計年度負担額を計上しております。

ポイント引当金

顧客に付与したポイントの使用に備えるため、当事業年度末において将来使用されると見込まれる額を計上しております。

(2) 財政状態の分析

第23期事業年度（自 平成28年1月1日 至 平成28年12月31日）

資産

当事業年度末の資産合計は、前事業年度末と比べ223,106千円増加し、1,482,027千円となりました。流動資産は172,871千円増加し、1,316,436千円となりました。主な要因は現金及び預金が122,516千円増加したことによるものであります。固定資産は50,234千円増加し、165,591千円となりました。主な要因は、建物及びソフトウェア等の取得による有形及び無形固定資産の増加31,937千円と、出資金の払込による増加14,400千円によるものであります。

負債

負債につきましては、前事業年度末と比べ23,383千円増加し、675,438千円となりました。流動負債は18,954千円増加し、604,148千円となりました。主な要因は、電子記録債務の増加41,330千円、支払手形の減少23,584千円によるものであります。固定負債は4,429千円増加し、71,290千円となりました。主な要因は、退職給付引当金の増加2,462千円、ポイント引当金の増加1,967千円によるものであります。

純資産

純資産につきましては、前事業年度末と比べ199,723千円増加し、806,589千円となりました。主な要因は、当期純利益218,419千円及び剰余金の配当18,696千円の計上に伴い利益剰余金が199,723千円増加したことによるものであります。以上の結果、当事業年度末における自己資本比率は前事業年度末と比べ6.2ポイント増加し、54.4%となりました。

第24期第1四半期累計期間（自平成29年1月1日 至平成29年3月31日）

資産

当第1四半期会計期間末における流動資産は1,290,055千円となり、前事業年度末に比べ26,381千円減少いたしました。これは主に現金及び預金が121,382千円減少し、受取手形及び売掛金が66,469千円、商品が27,555千円増加したことによるものであります。固定資産は168,078千円となり、前事業年度末に比べ2,486千円増加いたしました。これは主に無形固定資産が3,074千円増加したことによるものであります。

この結果、資産合計は、1,458,133千円となり、前事業年度末に比べ23,894千円減少いたしました。

負債

当第1四半期会計期間末における流動負債は576,754千円となり、前事業年度末に比べ27,393千円減少いたしました。これは主に支払手形及び買掛金が93,994千円増加し、電子記録債務が112,333千円減少したことによるものであります。固定負債は72,012千円となり、前事業年度末に比べ722千円増加いたしました。これは主にポイント引当金が422千円増加したことによるものであります。

この結果、負債合計は、648,766千円となり、前事業年度末に比べ26,671千円減少いたしました。

純資産

当第1四半期会計期間末における純資産合計は809,366千円となり、前事業年度末に比べ2,777千円増加いたしました。これは主に四半期純利益21,473千円及び剰余金の配当18,696千円によるものであります。

この結果、自己資本比率は55.5%（前事業年度末は54.4%）となりました。

（3）経営成績の分析

第23期事業年度（自平成28年1月1日 至平成28年12月31日）

売上高

当事業年度の売上高は前事業年度と比較して381,854千円増加し、2,934,346千円となりました。これは主に、サイトのスマートフォン対応強化、リスティング広告の取組みなどによる新規顧客の増加及び接客品質の向上によるリピート顧客の増加によるものであります。

部門別の業績は、次のとおりであります。

イ．サービス部門

当事業年度において、フードユニフォームの取扱商品の一部を中心に、価格競争の激化等に起因した価格下落が発生したものの、自社サイトのスマートフォン対応を進めたこと等により部門全体のUU数が2,378千人（前年同期比20.1%増）となり、購入件数の増加に寄与致しました。

これらの結果、部門売上高は1,584,154千円（同18.1%増）となりました。

ロ．オフィスワーク部門

当事業年度において、自社サイトの改修等に起因して、検索エンジンによるキーワード検索結果の当社サイト表示順位が低下したこと等によりUU数の増加が鈍化したものの、SEO対策の実施により年央以降において検索結果表示順位が回復致しました。また、ワークユニフォームにおいて積極的な広告展開及び売れ筋商品の在庫拡充を行った結果、防寒着を中心とした秋冬商品の販売が好調に推移致しました。

これらの結果、部門全体のUU数は3,231千人（前年同期比13.8%増）、部門売上高は1,132,313千円（同13.2%増）となりました。

売上総利益

当事業年度の売上総利益は前事業年度と比較して155,489千円増加し、1,140,886千円となりました。これは主に、売上高が増加したことによるものであります。なお、売上高総利益率は38.9%となり、前事業年度に比べ0.3ポイント上昇いたしました。

販売費及び一般管理費、営業利益

販売費及び一般管理費は、前事業年度と比較して122,846千円増加し、827,667千円となりました。これは主に、従業員の増加に伴う人件費の増加、リスティング広告等の広告宣伝費が増加したことによるものであります。

以上の結果、営業利益は前事業年度と比較して32,642千円増加し、313,219千円となりました。

経常利益

当事業年度の経常利益は前事業年度と比較して31,213千円増加し、314,123千円となりました。

法人税等（法人税等調整額を含む）及び当期純利益

当事業年度において法人税、住民税及び事業税を98,007千円、法人税等調整額を2,303千円計上した結果、当期純利益は前事業年度と比較して26,341千円増加し、218,419千円となりました。

第24期第1四半期累計期間（自 平成29年1月1日 至 平成29年3月31日）

売上高

当社は、サービス部門を中心に積極的な広告を展開し顧客訪問数の増加を図る一方、接客スタッフを中心に電話システムのクラウド化及び顧客管理システムとの連携を実施し、接客品質の向上による顧客定着の促進を図りました。この結果、当四半期累計期間売上高は701,805千円となりました。

部門別の業績は、次のとおりであります。

イ．サービス部門

積極的な広告を展開した結果、クリニックユニフォームを中心に集客が増加し、部門全体のUU数が669千人（前年同期比27.1%増）に増加し、購入件数の増加に寄与致しました。

この結果、部門売上高は438,735千円となりました。

ロ．オフィスワーク部門

オフィスユニフォームにおいて、新規メーカーとの取引を開始し、品揃えを拡充するとともに、各種キャンペーンを積極的に実施した結果、部門全体のUU数が747千人（前年同期比18.9%増）、部門売上高は236,870千円となりました。

売上総利益

売上総利益は、265,425千円となりました。これは主に、売上高が増加したことによるものであります。なお、売上高総利益率は37.8%となりました。

販売費及び一般管理費、営業利益

オフィスワーク部門を中心に広告投資を行い、広告宣伝費が増加したことにより、販売費及び一般管理費は、232,545千円となりました。

以上の結果、営業利益は32,879千円となりました。

経常利益

当第1四半期累計期間の経常利益は、33,218千円となりました。

法人税等（法人税等調整額を含む）及び四半期純利益

当第1四半期累計期間において法人税、住民税及び事業税を13,989千円、法人税等調整額を2,244千円計上した結果、四半期純利益は、21,473千円となりました。

（4）経営成績に重要な影響を与える要因について

「第2 事業の状況 4 事業等のリスク」に記載のとおり、インターネット通販市場の拡大は著しく、また、当該市場を巡る既存プレイヤー及び新規参入者間での競争は今後さらに激化していくと推測されます。かかる環境のもと、当社は、常に顧客の視点に立ち、経営施策をスピーディーに実行し、さらに改善していくことで、環境の変化に適切に対応していく必要があると認識しております。

（5）経営戦略の現状と見直し

当社は、上述の現状を踏まえ、現在の事業環境及び入手可能な情報に基づき、最善の経営方針を立案するよう努めております。

ユニフォーム業界におけるEC化率は、国内において堅調に伸長してまいりましたが、一方、インターネット通販市場の規模拡大に伴い、同市場における事業者間の競争は今後更に激化することが予想されます。

かかる状況のもと、当社は、マーケティング手法の継続的な改善、フルフィルメント機能の拡張・効率化に取り組み、市場シェアの拡大を図ってまいります。

（6）資本の財源及び資金の流動性についての分析

第23期事業年度（自 平成28年1月1日 至 平成28年12月31日）

キャッシュ・フローの状況

当事業年度末における現金及び現金同等物（以下「資金」という。）は、税引前当期純利益の増加や剰余金の配当等により、前事業年度末に比べ123,916千円増加し、1,006,594千円となりました。

当事業年度における各キャッシュ・フローの状況とそれらの要因は次のとおりであります。

（営業活動によるキャッシュ・フロー）

当事業年度において営業活動の結果得られた資金は217,634千円（前年同期比11.3%減）となりました。これは主に税引前当期純利益314,123千円、仕入債務の増加23,847千円と、法人税等の支払による支出107,944千円等によるものであります。

（投資活動によるキャッシュ・フロー）

当事業年度において投資活動の結果使用した資金は66,449千円（前年同期は6,487千円の獲得）となりました。これは主に有形固定資産の取得による支出31,552千円、無形固定資産の取得による支出19,092千円等によるものであります。

（財務活動によるキャッシュ・フロー）

当事業年度において財務活動の結果使用した資金は27,268千円（前年同期は38,513千円の獲得）となりました。これは配当金の支払18,696千円等によるものであります。

資金需要

今後の事業活動を通じて自己資本の拡充を図っていく所存ではありますが、取引高を拡大させるための諸施策を実施していく過程において資金需要は益々高まることが想定されます。短期的には現状の手許資金で十分賄えるものと考えておりますが、中長期的には手元資金ではこれらの資金需要を満たせないという事態も想定されます。その場合には、金融機関からの借入金等、追加的な資金調達が必要となってまいりますので、十分な手当を行ってまいります。

（7）経営者の問題認識と今後の方針について

「第2 事業の状況 3 対処すべき課題」に記載のとおり、当社が今後さらなる成長と発展を遂げるためには、厳しい環境の中で様々な課題に対処していくことが必要であると認識しております。

なかでも、競争の激化が見込まれるEC通販市場においては、収益規模を維持・向上し得る一定の市場規模が見込まれる分野において、いかに自社シェアを高めていくかが重要な課題であると認識しております。

当社は、インターネットというインフラを介しながらも、常に、現実の顧客を意識し、顧客の立場になって考えることで、その独自性を維持し、競争のなかで埋没することなく、シェアの拡大を図っていく所存であります。

第3【設備の状況】

1【設備投資等の概要】

第23期事業年度（自 平成28年1月1日 至 平成28年12月31日）

当事業年度の設備投資の総額は45,250千円であり、その内容は流通施設の買い取り、業務効率化を目的とした基幹業務システム開発などのソフトウェア及び流通加工に係る機械等であります。

なお、当事業年度において重要な設備の除却、売却等はありません。

また、当社はユニフォーム販売事業の単一セグメントであるため、セグメント情報の記載を省略しております。

第24期第1四半期累計期間（自 平成29年1月1日 至 平成29年3月31日）

当第1四半期累計期間の設備投資の総額は6,054千円であり、その内容はサービス品質及び業務効率の向上を目的としたクラウド電話システムのソフトウェア及び流通加工に係る機械等であります。

なお、当第1四半期累計期間において重要な設備の除却、売却等はありません。

また、当社はユニフォーム販売事業の単一セグメントであるため、セグメント情報の記載を省略しております。

2【主要な設備の状況】

当社は管理・統括施設として本社、流通施設として物流センターを運営しております。

以上のうち、主要な設備は以下のとおりであります。

当社はユニフォーム販売事業の単一セグメントであるため、セグメント情報の記載を省略しております。

平成28年12月31日現在

事業所名 (所在地)	設備の内容	帳簿価額						従業員数 (人)
		建物及び 構築物 (千円)	機械装置及 び運搬具 (千円)	土地 (千円) (面積㎡)	ソフトウ ェア (千円)	その他 (千円)	合計 (千円)	
本社 (福井県福井市)	管理・総括施設	14,062	1,192	35,885 (386.00)	20,505	2,263	73,910	53 (5)
物流センター (福井県福井市)	流通施設	30,058	7,892	- (-)	1,985	511	40,447	6 (31)

(注) 1. 帳簿価格のうち、「その他」は工具、器具及び備品と無形固定資産その他であります。なお、金額には消費税等を含めておりません。

2. 従業員数は就業人員であり、臨時雇用者数（アルバイト・パートタイマーを含み、派遣社員を除く。）は、年間の平均雇用人員を（ ）外数で記載しております。

3【設備の新設、除却等の計画】（平成29年5月31日現在）

当社の設備投資については、景気予測、業界動向、投資効率等を総合的に勘案して策定しております。

なお、最近日現在における重要な設備の新設、改修計画は次のとおりであります。

当社はユニフォーム販売事業の単一セグメントであるため、セグメント情報の記載を省略しております。

(1) 重要な設備の新設、改修計画

事業所名 (所在地)	設備の内容	投資予定金額		資金調達 方法	着手及び完了予定年月		完成後の増加能力
		総額 (千円)	既支払額 (千円)		着手	完了	
本社 (福井県福井市)	受注販売管理 システム	60,000	-	自己資金	平成30年 1月	平成30年 12月	(注) 2.

(注) 1. 上記の金額には消費税等は含まれておりません。

2. 完成後の増加能力については、計数的把握が困難であるため、記載を省略しております。

(2) 重要な設備の除却等

該当事項はありません。

第4【提出会社の状況】

1【株式等の状況】

(1)【株式の総数等】

【株式の総数】

種類	発行可能株式総数(株)
普通株式	3,700,000
計	3,700,000

(注)平成29年3月24日付で普通株式1株につき200株の株式分割を行っており、これにより当社の発行可能株式総数は1,592,000株増加し、1,600,000株となっております。また同日開催の定時株主総会において定款の一部変更が行われ、発行可能株式総数は普通株式3,700,000株となっております。

【発行済株式】

種類	発行数(株)	上場金融商品取引所名又は登録 認可金融商品取引業協会名	内容
普通株式	1,008,581	非上場	完全議決権株式であり、権利内容に何ら限定のない当社における標準となる株式であります。なお、単元株式数は100株であります。
計	1,008,581	-	-

(注)1.平成29年3月3日開催の取締役会決議により、平成29年3月24日付で普通株式1株につき200株の株式分割を行ったことにより930,126株、平成29年4月26日付で第1回転換社債型新株予約権付社債に係る新株予約権の権利行使により73,781株、それぞれ増加し発行済株式総数は1,008,581株となっております。

2.平成29年3月24日開催の定時株主総会において定款の一部変更が行われ、1単元の株式数を100株とする単元株制度を採用しております。

(2)【新株予約権等の状況】

会社法に基づき発行した転換社債型新株予約権付社債及び新株予約権は、次のとおりであります。

第1回転換社債型新株予約権付社債(平成26年9月20日臨時株主総会決議)

区分	最近事業年度末現在 (平成28年12月31日)	提出日の前月末現在 (平成29年5月31日)
新株予約権の数(個)	35	-
新株予約権のうち自己新株予約権の数(個)	-	-
新株予約権の目的となる株式の種類	普通株式	-
新株予約権の目的となる株式の数(株)	369(注)1.3	-
新株予約権の行使時の払込金額(円)	160,000(注)2.3	-
新株予約権の行使期間	自平成26年9月29日 至平成31年9月28日	-
新株予約権の行使により株式を発行する場合の株式の発行価格及び資本組入額(円)	発行価格 151,737(注)3 資本組入額 75,869(注)3	-
新株予約権の行使の条件	-	-
新株予約権の譲渡に関する事項	本新株予約権は、転換社債型新株予約権付社債に付されたものであり、本社債からの分離譲渡はできない。	-
代用払込みに関する事項	(注)2	-
組織再編成行為に伴う新株予約権の交付に関する事項	-	-
新株予約権付社債の残高(千円)	56,000	-

(注) 1. 新株予約権の目的たる株式の種類及び数又はその算定方法

本新株予約権の目的たる株式の種類は、当社の普通株式とする。

本新株予約権の行使により会社が会社の普通株式を新たに発行又はこれに代えて会社の有する会社の普通株式を移転（以下、会社の普通株式の発行又は移転を会社の普通株式の「交付」という。）する数は、次のとおりとする。なお、「行使価額」とは、本新株予約権の行使に際して出資をなすべき1株当たりの額をいう。

$$\text{株式数} = \frac{\text{各本新株予約権付社債の所持者が行使請求のため提出した社債額面金額の総額}}{\text{行使価額}}$$

この場合に、1株未満の端数が生ずるときは、その端数は切り捨てるものとする。ただし、かかる切り捨てを行った場合、行使する本新株予約権にかかる本社債の払込金額の総額から、行使価額に株式数を乗じて得られる金額を控除した金額は、本新株予約権の行使時に現金で償還される。

本新株予約権1個当たりの目的である株式は当初1株とする。

2. 新株予約権の行使に際して出資される財産の価額又はその算定方法

本新株予約権の行使に際して出資される財産は、本社債とし、その価額は、本社債の発行価額と同額とする。ただし、前 但書に定める場合は、当該但書に基づき現金によって償還された残額が出資の対象となるものとし、その価額は本社債の払込金額から当該償還額を控除した金額とする。

行使価額は、1株当たり当初1,600,000円とする。

行使価額の調整

下記の 1 から 3 に掲げる事由により会社の株式数に変更を生ずる場合又は変更を生ずる可能性がある場合は、行使価額を次に定める算式（以下「行使価額調整式」という）をもって調整する。

$$\begin{array}{r} \text{調整後} \\ \text{行使価額} \end{array} = \frac{\begin{array}{r} \text{既発行} \\ \text{株式数} \end{array} \times \begin{array}{r} \text{調整前} \\ \text{行使価額} \end{array} + \begin{array}{r} \text{新発行} \\ \text{株式数} \end{array} \times \begin{array}{r} \text{1株当たり払込金額} \\ \end{array}}{\begin{array}{r} \text{既発行株式数} \\ \end{array} + \begin{array}{r} \text{新発行株式数} \\ \end{array}}$$

行使価額調整式の計算については、円位未満小数第1位まで算出し、小数第1位を四捨五入する。

上記算式における用語の定義は以下のとおりとする。

1. 「新発行株式」とは、新たに発行される募集株式の数、処分される自己株式の数、新株予約権の目的である株式数又は会社が新株予約権の取得と引換えに交付する株式（新株予約権の目的である株式数又は会社が新株予約権の取得と引換えに交付する株式を以下それぞれ「潜在株式」という。）の数をいう。

2. 「1株当たりの払込金額」とは、募集株式の払込金額及び潜在株式の行使価額をいう。ここで、「潜在株式の行使価額」とは、潜在株式の目的である1株を取得するために当該潜在株式の取得及び所得原因の発生を通じて負担すべき金額を意味する。

3. 「既発行株式数」とは、株主割当日がある場合はその日の前日、また、株主割当日が無い場合は調整後の行使価額を適用する日の前日における会社の発行済株式総数より自己株式を控除した株式数をいう。

行使価額調整式により行使価額の調整を行う場合及び調整後の行使価額の適用時期は次の各号に定めるところによる。

1. 行使価額調整式に使用する調整前行使価額を下回る払込金額をもって株式を発行又は処分する場合（処分する場合は上記算式中「払込金額」を「処分価額」と読み替える）。

なお、潜在株式が株式となった場合の調整は行わない。

調整後の行使価額は、払込期日の翌日以降、また、株主割当日がある場合は、その日の翌日以降にこれを適用する。

2. 株式の分割(併合)又は無償割当により普通株式を発行する場合。

調整後の行使価額は、株式分割(併合)の効力発生日又は株式無償割当日以降これを適用する。

3. 行使価額調整式に使用する調整前行使価額を下回る価額をもって会社の株式の発行・交付を受けることができる証券(株式又は新株予約権を含む。)を発行する場合。

調整後の行使価額はその証券の発行日に、また、割当日がある場合はその日に発行される証券の全部について、会社の株式の発行又は交付がなされたものとみなし、その発行日の翌日以降は割当日の翌日以降これを適用する。

前 に掲げた事由によるほか、次の各号に該当する場合には、会社は本新株予約権付社債の所持者者に対して、あらかじめ書面によりその旨並びにその事由、調整後の行使価額及び適用の日その他必要な事項を通知したうえでその承諾を得て、行使価額の調整を適切に行うものとする。

1. 合併、株式交換、株式移転、会社分割、資本の減少、もしくは株式の併合のために行使価額の調整を必要とするとき。

2. 前号のほか、会社の発行済株式数の変更又は変更の可能性を生ずる事由の発生によって行使価額の調整を必要とするとき。

3. 前 3 に定める証券につき株式の発行又は交付を受けることができる権利が消滅した時。ただし、その証券の全部について、株式の発行又は交付を受けた場合を除く。

金銭以外の財産を各新株予約権の行使に際して出資する旨並びに内容及び価額

本新株予約権の行使に際して出資される財産は、本社債とし、その価額は、本社債の発行価額と同額とする。ただし、「新株予約権の目的たる株式の種類及び数又はその算定方法」 但書に定める場合は、当該但書に基づき現金によって償還された残額が出資の対象となるものとし、その価額は本社債の払込金額から当該償還額を控除した金額とする。

3. 平成26年11月5日開催の取締役会決議により、平成26年11月10日付で普通株式1株につき10株の株式分割を行っております。これにより、「新株予約権の目的となる株式の数」、「新株予約権の行使時の払込金額」及び「新株予約権の行使により株式を発行する場合の株式の発行価格及び資本組入額」が調整されております。
4. 本転換社債型新株予約権付社債は、新株予約権の行使が行われたため、提出日の前月末現在において残高はありません。

第1回新株予約権(平成27年3月27日定時株主総会決議)

区分	最近事業年度末現在 (平成28年12月31日)	提出日の前月末現在 (平成29年5月31日)
新株予約権の数(個)	229	同左
新株予約権のうち自己新株予約権の数(個)	-	-
新株予約権の目的となる株式の種類	普通株式	同左
新株予約権の目的となる株式の数(株)	229(注)1	45,800(注)1.3
新株予約権の行使時の払込金額(円)	160,000(注)2	800(注)2.3
新株予約権の行使期間	自平成29年4月28日 至平成37年3月27日	同左
新株予約権の行使により株式を発行する場合の株式の発行価格及び資本組入額(円)	発行価格 160,000 資本組入額 80,000	発行価格 800(注)3 資本組入額 400(注)3
新株予約権の行使の条件	払込価額及び行使期間を除く。本新株予約権を有する者は、次の条件に従い本新株予約権を行使するものとする。 ア．各新株予約権の行使にあたっては、1個を行使単位とし、一部行使はできないものとする。 イ．本新株予約権は、当社の株式が東京証券取引所またはその他の株式市場(国内外を問わず)に上場した場合に限り行使することができる。 ウ．要項に定める取得事由が発生した場合は、行使することができない。但し、取締役会で特に定めた場合は行使することができる。	同左
新株予約権の譲渡に関する事項	譲渡、質入その他の処分は認めない。	同左
代用払込みに関する事項	-	-
組織再編成行為に伴う新株予約権の交付に関する事項	-	-

(注)1. 新株予約権1個につき目的となる株式数は、1株であります。

新株予約権発行後、新株予約権1個当たりの目的となる株式数の調整を行った場合は、当該株式数に新株予約権の総数を乗じた株数とする。

行使価額の調整を行った場合、本新株予約権1個当たりの目的となる株式数は次の算式により調整されるものとし、調整の結果生じる1株未満の端数は切り捨てる。

$$\text{調整後株式数} = \frac{\text{調整前株式数} \times 1 \text{株当たり調整前行使価額}}{1 \text{株当たり調整後行使価額}}$$

2. 株式の分割、併合または無償割当により株式を発行する場合、行使価額を次に定める算式により調整する。

$$\text{調整後行使価額} = \frac{\text{調整前行使価額}}{\text{分割・併合・無償割当の比率}}$$

また、当社が行使価額を下回る払込価額で募集株式を発行する場合(ただし、取得条項付株式、取得請求権付株式または取得条項付新株予約権の取得と引換えに株式が発行・交付される場合、新株予約権の行使により株式が発行・交付される場合を除く。)、及び当社の株式の発行または交付を受けることができる証券(株式または新株予約権を含む。ただし、取得条項付株式、取得請求権付株式または取得条項付新株予約権の取得と引換えに株式が発行・交付される場合、新株予約権の行使により株式が発行・交付される場合を除く。)

く。)を発行する場合、次の算式により行使価額を調整する。各算式の計算については円位未満小数第1位まで算出し、小数第1位を四捨五入する。

$$\text{調整後行使価額} = \frac{\text{既発行株式数} \times \text{調整前行使価額} + \text{新発行株式数} \times \text{1株当たり払込金額}}{\text{既発行株式数} + \text{新発行株式数}}$$

上記算式における用語の定義は以下のとおりとする。

「新発行株式」とは、新たに発行される募集株式の数または当社が処分する自己株式の数、もしくは新株予約権の目的である株式数または当社が新株予約権の取得と引換えに交付する株式(以下「潜在株式」という。)の数をいう。

「1株当たり払込金額」とは、募集株式の払込金額及び潜在株式の行使価額をいう。

「既発行株式数」とは、株主割当日がある場合はその日の前日、また、株主割当日がない場合は調整後の行使価額を適用する日の前日における当社の発行済株式総数より自己株式を控除した株式数をいう。

3. 平成29年3月3日開催の取締役会決議により、平成29年3月24日付で普通株式1株につき200株の株式分割を行っております。これにより、「新株予約権の目的となる株式の数」、「新株予約権の行使時の払込金額」及び「新株予約権の行使により株式を発行する場合の株式の発行価格及び資本組入額」が調整されております。

(3) 【ライツプランの内容】

該当事項はありません。

(4) 【発行済株式総数、資本金等の推移】

年月日	発行済株式総数 増減数(株)	発行済株式総 数残高(株)	資本金増減額 (千円)	資本金残高 (千円)	資本準備金増 減額(千円)	資本準備金残 高(千円)
平成26年11月10日 (注)1	3,600	4,000	-	30,000	-	-
平成27年1月1日 (注)2	450	4,450	-	30,000	-	-
平成27年12月24日 (注)3	224	4,674	17,920	47,920	17,920	17,920
平成29年3月24日 (注)4	930,126	934,800	-	47,920	-	17,920
平成29年4月26日 (注)5	73,781	1,008,581	27,999	75,919	27,999	45,919

(注)1. 株式分割(1:10)によるものであります。

2. 吸収合併に伴う株式の交付

割当先 横井康孝、前田和彦

発行数 450株

吸収合併に際して、イーマークス株式会社株式1株に対し当社株式4.5株を交付しております。

3. 有償第三者割当

主な割当先 当社取締役、監査役及び社員持株会

発行数 224株

発行価格 160千円

資本組入額 80千円

4. 株式分割(1:200)によるものであります。

5. 第1回転換社債型新株予約権付社債の新株予約権の行使による新株への転換

発行された株式の種類及び株式の数 普通株式 73,781株

発行総額 56,000千円

転換社債型新株予約権付社債の減少額 56,000千円

発行総額のうち資本金へ組み入れた額 27,999千円

発行総額のうち資本準備金へ組み入れた額 27,999千円

(5) 【所有者別状況】

平成29年5月31日現在

区分	株式の状況(1単元の株式数100株)								単元未満株 式の状況 (株)
	政府及び地 方公共団体	金融機関	金融商品取 引業者	その他の法 人	外国法人等		個人その他	計	
					個人以外	個人			
株主数(人)	-	-	-	2	-	-	12	14	-
所有株式数 (単元)	-	-	-	3,520	-	-	6,565	10,085	81
所有株式数の割 合(%)	-	-	-	34.90	-	-	65.10	100.00	-

(6) 【議決権の状況】

【発行済株式】

平成29年5月31日現在

区分	株式数(株)	議決権の数(個)	内容
無議決権株式	-	-	-
議決権制限株式(自己株式等)	-	-	-
議決権制限株式(その他)	-	-	-
完全議決権株式(自己株式等)	-	-	-
完全議決権株式(その他)	普通株式 1,008,500	10,085	権利内容に何ら限定のない当社における標準となる株式であります。なお、単元株式数は100株であります。
単元未満株式	普通株式 81	-	-
発行済株式総数	1,008,581	-	-
総株主の議決権	-	10,085	-

【自己株式等】

該当事項はありません。

(7) 【ストックオプション制度の内容】

当社は、新株予約権方式によるストックオプション制度を採用しております。当該制度は、会社法に基づき新株予約権を発行する方法によるものであります。

当該制度の内容は、以下のとおりであります。

第1回新株予約権（平成27年3月27日定時株主総会決議）

決議年月日	平成27年3月27日
付与対象者の区分及び人数（名）	当社取締役 2 当社監査役 1 当社従業員 51
新株予約権の目的となる株式の種類	「（2）新株予約権等の状況」に記載しております。
株式の数（株）	同上
新株予約権の行使時の払込金額（円）	同上
新株予約権の行使期間	同上
新株予約権の行使の条件	同上
新株予約権の譲渡に関する事項	同上
代用払込みに関する事項	同上
組織再編成行為に伴う新株予約権の交付に関する事項	同上

（注）付与対象者の退職等による権利の喪失等により、本書提出日現在における付与対象者数の区分及び人数は当社取締役2名、当社従業員47名となっております。

2【自己株式の取得等の状況】

【株式の種類等】 該当事項はありません。

(1)【株主総会決議による取得の状況】

該当事項はありません。

(2)【取締役会決議による取得の状況】

該当事項はありません。

(3)【株主総会決議又は取締役会決議に基づかないものの内容】

該当事項はありません。

(4)【取得自己株式の処理状況及び保有状況】

該当事項はありません。

3【配当政策】

当社は継続的な成長と株主の皆様への利益還元を経営の最重要目標として位置付けており、継続的な成長のための財務体質の強化と株主の皆様への継続的かつ安定的な利益還元とのバランスを勘案しつつ、株主の皆様への利益還元を充実していくことを基本方針としております。

この方針に基づき、当期の期末配当を1株当たり4,000円といたしました。

今後につきましても、従来の事業展開や経営成績及び財政状態等を勘案しつつ、継続的な配当を実施していく方針であります。

内部留保資金につきましては、今後予想される経営環境の変化に対応すべく、業容拡大のための人材獲得及び業務効率化のためのシステム投資等に充当してまいりたいと考えております。

当社の剰余金の配当は期末配当の年1回を基本的な方針としており、配当の決定機関は、株主総会であります。また、当社は、取締役会の決議によって、毎年6月30日を基準日として、中間配当をすることができる旨を定款に定めております。

(注) 当事業年度に係る剰余金の配当は以下のとおりであります。

決議年月日	配当金の総額 (千円)	1株当たり配当額 (円)
平成29年3月24日 定時株主総会	18,696	4,000

4【株価の推移】

当社株式は非上場であるため、該当事項はありません。

5【役員の状況】

男性 6名 女性 -名（役員のうち女性の比率 -%）

役名	職名	氏名	生年月日	略歴	任期	所有株式数 (株)
代表取締役 社長	-	横井 康孝	昭和47年10月27日生	平成6年4月 当社取締役(非常勤) 就任 平成7年4月 株式会社平和堂入社 平成9年10月 当社入社 平成19年9月 当社代表取締役社長就任(現任) 平成23年1月 イーマークス株式会社代表取締役社長就任	(注)4	318,000
常務取締役	営業部長	前田 和彦	昭和47年10月6日生	平成7年4月 株式会社福井新聞PRセンター入社 平成18年4月 当社入社 平成19年9月 当社取締役就任 平成23年1月 イーマークス株式会社取締役就任 平成23年3月 当社常務取締役就任(現任) 平成28年8月 当社営業部長就任(現任)	(注)4	22,000
取締役	WEB 事業部長	塚田 久治	昭和47年1月8日生	平成4年4月 ケイテック情報システム株式会社入社 平成6年9月 株式会社アスピカ入社 平成20年7月 With IT.291入社 平成21年12月 当社入社 平成26年8月 当社WEB事業部長就任(現任) 平成26年12月 当社取締役就任(現任)	(注)4	4,000
取締役 (監査等委員)	-	岩田 百志	昭和43年10月28日生	平成元年4月 株式会社レディ美容室入社 平成元年8月 ダイハツ新東京販売株式会社入社 平成4年3月 福井ダイハツ販売株式会社入社 平成7年7月 当社入社 平成15年11月 当社取締役就任 平成23年3月 当社専務取締役就任 平成28年3月 当社取締役(監査等委員) 就任(現任)	(注)5	4,000
取締役 (監査等委員)	-	松岡 茂	昭和45年11月25日生	平成11年2月 税理士登録 平成12年4月 松岡会計事務所設立 所長就任(現任) 平成27年8月 当社監査役就任 平成27年9月 ゲンキー株式会社監査役就任(現任) 平成28年3月 当社取締役(監査等委員) 就任(現任)	(注)5	-
取締役 (監査等委員)	-	中尾 亨	昭和45年12月5日生	平成11年5月 司法書士登録 平成11年5月 司法書士中尾亨事務所設立 所長就任(現任) 平成28年3月 当社取締役(監査等委員) 就任(現任)	(注)5	-
計						348,000

(注) 1.平成28年3月25日開催の株主総会において定款の変更が決議されたことにより、当社は同日付をもって監査等委員会設置会社へ移行しました。

2.監査等委員の松岡茂及び中尾亨は、社外取締役であります。

3.当社の監査等委員の体制は次のとおりであります。

委員長 岩田百志、委員 松岡茂、委員 中尾亨

なお、岩田 百志は常勤監査等委員であります。

4.平成29年3月24日開催の定時株主総会終結の時から1年以内に終了する事業年度のうち、最終のものに関する定時株主総会の終結の時までであります。

5.平成28年3月25日開催の定時株主総会終結の時から2年以内に終了する事業年度のうち、最終のものに関する定時株主総会の終結の時までであります。

6.当社では取締役会の一層の活性化を促し、意思決定の迅速化を図るために執行役員制度を導入しております。執行役員は以下のとおりであります。

役名及び職名	氏名
執行役員 管理部長	早川 光人

6【コーポレート・ガバナンスの状況等】

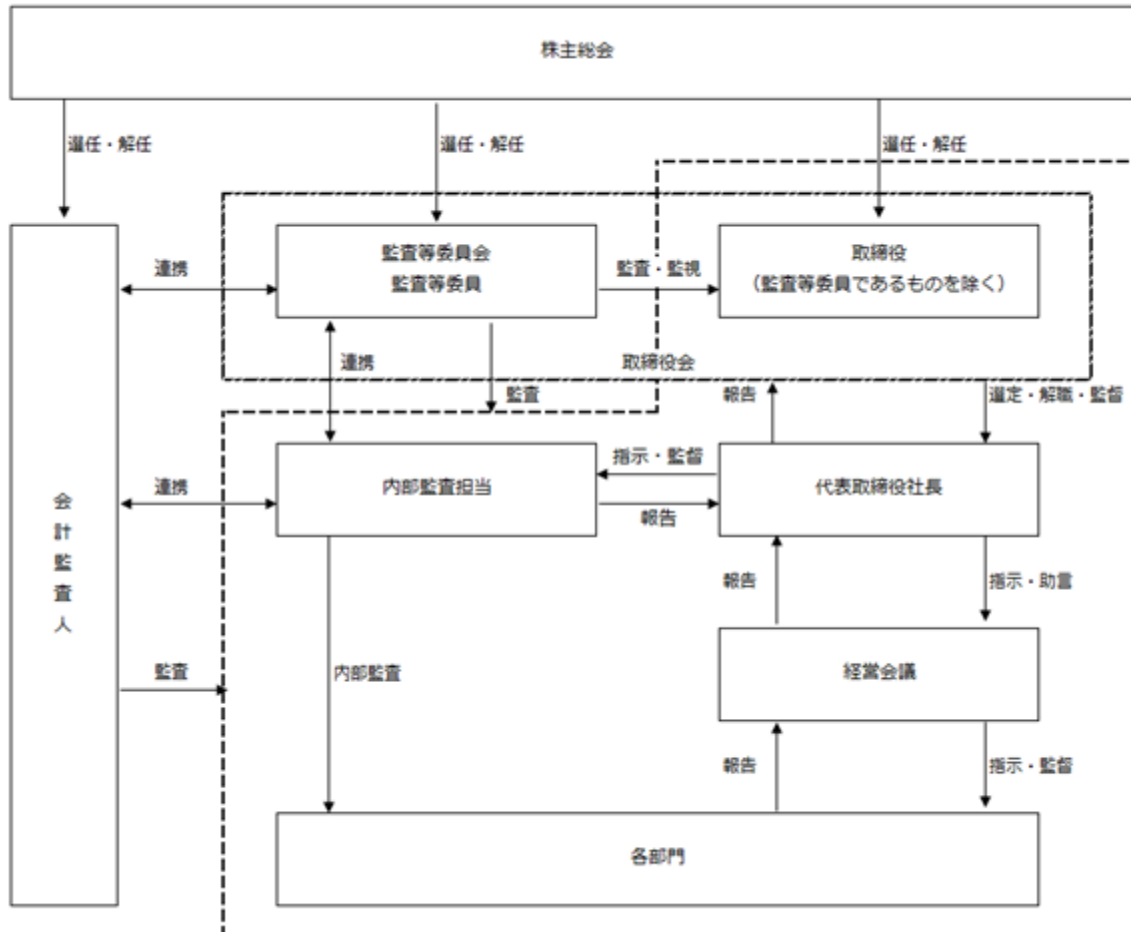
(1)【コーポレート・ガバナンスの状況】

コーポレート・ガバナンスに関する基本的な考え方

当社は、急激に変化する経営環境の中において、企業価値の最大化を図るためには、経営の健全性、透明性及び客観性を高めることが重要と考えております。コーポレート・ガバナンスの強化は経営の最も重要な課題の一つと認識しており、内部統制、監督機能を意識した組織体制の構築に努めております。

会社の機関の内容及び内部統制システムの整備の状況等

当社の機関と内部統制システムの体制を図示すると、以下のとおりであります。



イ．取締役会

当社の取締役会は6名で構成され、会社の経営上の意思決定機関として、取締役会規程に則って、経営方針やその他重要事項について審議及び意思決定を行うほか、取締役による職務執行状況を確認しております。取締役会は毎月1回定期的に開催するほか、必要に応じて随時開催しております。また、意思決定の迅速化を目的として、執行役員制度を採用しており、本書提出日時点で、1名を選任しております。取締役とともに執行業務を分担することで、迅速な業務遂行を可能とする体制づくりを進めております。

ロ．経営会議

当社は、取締役（除く社外取締役）、常勤監査等委員、執行役員で構成される経営会議を原則毎週1回開催しております。迅速かつ効率的な経営判断及び業務執行に資することを目的に、経営にかかる重要事項につき報告及び審議を行います。また、経営会議に付議された議案のうち必要なものについては取締役会に上程されます。

ハ．監査等委員会

当社は、監査等委員である取締役3名（うち社外取締役2名）により構成された監査等委員会を原則として毎月1回定期的に開催するほか、必要に応じて随時開催しております。監査等委員である取締役は取締役会への出席のほか、期初に立案した監査方針と監査計画に従って監査を行っております。また、内部監査担当や会計監査人の情報交換や連携により業務監査や会計監査を補完し、監査等委員会の監査機能の強化に努めております。

二．内部監査

当社の内部監査は、内部監査担当1名が、「内部監査規程」に基づき、法令、定款及び社内規程の遵守状況並びに職務の執行手続及び内容の妥当性等について、監査を実施しております。

リスク管理体制の整備状況

当社は想定される事業上のリスクが顕在化した場合の会社に対する影響を最小限に抑えるため、社内規程等に沿った業務遂行を行うことで、社内におけるチェック・牽制機能を働かせております。特にコンプライアンスについては、「コンプライアンス行動規範」を定め、代表取締役社長を責任者とするコンプライアンス推進体制のもと、社内普及に努めております。

また、経営に重大な影響を及ぼすさまざまなリスクを未然に防止するため、取締役会において業務遂行及び事業展開についての情報の収集、共有を図っております。

万一、緊急事態が発生した場合にも備えて、代表取締役社長及び各部門を統括する取締役を中心に機動的に指示・連絡できる体制を構築し、迅速な対応と適切な措置が講じられるように努めております。

役員報酬等

提出会社の役員区分ごとの報酬等の総額、報酬等の種類別の総額及び対象となる役員の員数

役員区分	報酬等の総額 (千円)	報酬等の種類別の総額(千円)				対象となる 役員の員数 (人)
		基本報酬	ストック オプション	賞与	退職慰労金	
取締役(監査等委員を除く。) (うち社外取締役)	47,421 (-)	47,421 (-)	-	-	-	3 (-)
取締役(監査等委員) (うち社外取締役)	8,474 (770)	8,474 (770)	-	-	-	3 (2)
監査役 (うち社外監査役)	1,305 (105)	1,305 (105)	-	-	-	2 (1)

(注) 当社は、平成28年3月25日付で監査役会設置会社から監査等委員会設置会社に移行しております。監査役1名は同日付で監査役を退任し、取締役(監査等委員)に就任したため、人数及び支給額については監査役期間は監査役(うち社外監査役)に、取締役(監査等委員)期間は、取締役(監査等委員)(うち社外監査役)に含めて記載しております。

会計監査の状況

当社は、有限責任 あずさ監査法人と監査契約を締結し、会計監査を受けております。

業務を執行した公認会計士は浜田亘及び中川敏裕であります。また、当社の監査業務に従事した補助者は、公認会計士4名、その他2名であります。なお、連続監査年数については、全員7年以内であるため、記載を省略しております。

社外取締役との関係

当社の社外取締役松岡茂と中尾亨(2名)はいずれも監査等委員であり、当社との間に人的関係、資本的关系及び取引関係その他の利害関係はありません。

責任限定契約の内容

当社は、会社法第427条第1項の規定により、社外取締役との間に、同法第423条第1項の行為による損害賠償責任を限定する契約を締結しております。当該契約に基づく損害賠償責任の限度額は、法令の定める最低責任限度額であります。

取締役の定数

取締役(監査等委員である取締役を除く。)の定数は7名以内、監査等委員である取締役の定数は5名以内とする旨定款に定めております。

取締役の選任の決議要件

当社は、取締役の選任決議について、議決権を行使することができる株主の議決権の3分の1以上を有する株主が出席し、その議決権の過半数をもって行う旨定款に定めております。また、取締役の選任決議は、累積投票によらないものとする旨定款に定めております。

中間配当

当社は、会社法第454条第5項の規定により、取締役会の決議によって毎年6月30日を基準日として、中間配当を行うことができる旨定款に定めております。これは、株主への機動的な利益還元を可能にするためであります。

自己株式の取得

当社は、会社法第165条第2項の規定により、取締役会の決議によって市場取引等により自己株式を取得することができる旨定款に定めております。これは、経営環境の変化に対応した機動的な資本政策の遂行を目的とするものであります。

株主総会の特別決議要件

当社は、会社法第309条第2項に定める株主総会の特別決議要件について、議決権を行使することができる株主の議決権の3分の1以上を有する株主が出席し、その議決権の3分の2以上をもって行う旨定款に定めております。これは、株主総会における特別決議の定足数を緩和することにより、株主総会の円滑な運営を行うことを目的とするものであります。

支配株主との取引を行う際における少数株主保護についての方策

当社の代表取締役社長である横井康孝は、自身の資産管理会社であるディマウス合同会社の持分を含め、当社株式の過半数を有しており支配株主に該当いたします。当社は、支配株主との取引は行わない方針ですが、例外的に支配株主との取引等を行う場合は、一般の取引条件と同様の適切な条件による取引を基本方針とし、支配株主以外の株主の利益が害されないよう取締役会で審議することとしております。

(2) 【監査報酬の内容等】

【監査公認会計士等に対する報酬の内容】

最近事業年度の前事業年度		最近事業年度	
監査証明業務に基づく報酬 (千円)	非監査業務に基づく報酬 (千円)	監査証明業務に基づく報酬 (千円)	非監査業務に基づく報酬 (千円)
7,000	-	9,000	-

【その他重要な報酬の内容】

該当事項はありません。

【監査公認会計士等の提出会社に対する非監査業務の内容】

該当事項はありません。

【監査報酬の決定方針】

当社の監査公認会計士等に対する監査報酬の決定方針は、特に定めておりませんが、当社の事業規模の観点から合理的監査日数等を総合的に勘案し、決定しております。

第5【経理の状況】

1．財務諸表及び四半期財務諸表の作成方法について

- (1) 当社の財務諸表は、「財務諸表等の用語、様式及び作成方法に関する規則」（昭和38年大蔵省令第59号）に基づいて作成しております。
- (2) 当社の四半期財務諸表は、「四半期財務諸表等の用語、様式及び作成方法に関する規則」（平成19年内閣府令第63号）に基づいて作成しております。

2．監査証明について

- (1) 当社は、金融商品取引法第193条の2第1項の規定に基づき、前事業年度（平成27年1月1日から平成27年12月31日まで）及び当事業年度（平成28年1月1日から平成28年12月31日まで）の財務諸表について、有限責任 あずさ監査法人により監査を受けております。
- (2) 当社は、金融商品取引法第193条の2第1項の規定に基づき、第1四半期会計期間（平成29年1月1日から平成29年3月31日まで）及び第1四半期累計期間（平成29年1月1日から平成29年3月31日まで）の四半期財務諸表について、有限責任 あずさ監査法人により四半期レビューを受けております。

3．連結財務諸表及び四半期連結財務諸表について

当社は子会社がありませんので、連結財務諸表及び四半期連結財務諸表を作成しておりません。

4．財務諸表等の適正性を確保するための特段の取組みについて

当社は、財務諸表等の適正性を確保するための特段の取組みを行っております。具体的には、会計基準等の内容を適切に把握し、会計基準等の変更などについての的確に対応できる体制を整備するため、監査法人等が主催する研修会への参加並びに会計専門書の定期購読を行っております。

1【財務諸表等】

(1)【財務諸表】

【貸借対照表】

(単位：千円)

	前事業年度 (平成27年12月31日)	当事業年度 (平成28年12月31日)
資産の部		
流動資産		
現金及び預金	884,077	1,006,594
受取手形	1,853	696
電子記録債権	-	437
売掛金	90,594	130,781
商品	131,099	158,627
貯蔵品	200	1,518
前払費用	-	627
繰延税金資産	15,670	16,881
その他	20,114	324
貸倒引当金	46	52
流動資産合計	1,143,564	1,316,436
固定資産		
有形固定資産		
建物（純額）	24,095	43,961
構築物（純額）	189	158
機械及び装置（純額）	4,808	7,892
車両運搬具（純額）	734	1,192
工具、器具及び備品（純額）	1,254	982
土地	35,885	35,885
有形固定資産合計	2 66,969	2 90,073
無形固定資産		
ソフトウェア	15,017	22,491
その他	432	1,792
無形固定資産合計	15,449	24,283
投資その他の資産		
出資金	30	14,430
繰延税金資産	3,564	4,657
その他	29,342	32,146
投資その他の資産合計	32,937	51,234
固定資産合計	115,356	165,591
資産合計	1,258,921	1,482,027

（単位：千円）

	前事業年度 (平成27年12月31日)	当事業年度 (平成28年12月31日)
負債の部		
流動負債		
支払手形	1 23,584	-
電子記録債務	1 241,021	1 282,351
買掛金	108,191	114,294
1年内返済予定の長期借入金	8,572	-
未払金	74,684	97,265
未払費用	8,598	7,668
未払法人税等	55,550	45,600
未払消費税等	25,087	18,571
前受金	8,391	6,243
預り金	3,053	1,019
賞与引当金	27,120	30,888
その他	1,338	246
流動負債合計	585,194	604,148
固定負債		
社債	56,000	56,000
退職給付引当金	7,783	10,245
ポイント引当金	3,077	5,045
固定負債合計	66,860	71,290
負債合計	652,055	675,438
純資産の部		
株主資本		
資本金	47,920	47,920
資本剰余金		
資本準備金	17,920	17,920
その他資本剰余金	34,268	34,268
資本剰余金合計	52,188	52,188
利益剰余金		
その他利益剰余金		
特別償却準備金	1,790	1,193
繰越利益剰余金	504,966	705,286
利益剰余金合計	506,757	706,480
株主資本合計	606,866	806,589
評価・換算差額等		
その他有価証券評価差額金	-	-
評価・換算差額等合計	-	-
純資産合計	606,866	806,589
負債純資産合計	1,258,921	1,482,027

【四半期貸借対照表】

(単位：千円)

当第1四半期会計期間
(平成29年3月31日)

資産の部	
流動資産	
現金及び預金	885,212
受取手形及び売掛金	198,384
商品	186,183
貯蔵品	411
その他	19,942
貸倒引当金	79
流動資産合計	1,290,055
固定資産	
有形固定資産	89,758
無形固定資産	27,358
投資その他の資産	50,961
固定資産合計	168,078
資産合計	1,458,133
負債の部	
流動負債	
支払手形及び買掛金	208,288
電子記録債務	170,017
未払法人税等	14,214
賞与引当金	46,890
その他	137,343
流動負債合計	576,754
固定負債	
社債	56,000
退職給付引当金	10,545
ポイント引当金	5,467
固定負債合計	72,012
負債合計	648,766
純資産の部	
株主資本	
資本金	47,920
資本剰余金	52,188
利益剰余金	709,258
株主資本合計	809,366
純資産合計	809,366
負債純資産合計	1,458,133

【損益計算書】

(単位：千円)

	前事業年度 (自 平成27年1月1日 至 平成27年12月31日)	当事業年度 (自 平成28年1月1日 至 平成28年12月31日)
売上高	2,552,492	2,934,346
売上原価		
商品期首たな卸高	123,700	131,099
当期商品仕入高	1,513,580	1,754,835
当期商品加工原価	160,913	166,152
合計	1,698,194	1,952,087
商品期末たな卸高	131,099	158,627
商品売上原価	1,567,094	1,793,459
売上総利益	985,397	1,140,886
販売費及び一般管理費	2704,820	2827,667
営業利益	280,576	313,219
営業外収益		
受取利息	420	87
受取保険金	1,443	222
補助金収入	600	-
商品券受贈益	100	225
その他	482	1,052
営業外収益合計	3,046	1,586
営業外費用		
支払利息	57	19
社債利息	644	644
その他	12	19
営業外費用合計	713	682
経常利益	282,910	314,123
特別利益		
受取補償金	311,153	-
特別利益合計	11,153	-
特別損失		
投資有価証券売却損	239	-
特別損失合計	239	-
税引前当期純利益	293,823	314,123
法人税、住民税及び事業税	101,599	98,007
法人税等調整額	146	2,303
法人税等合計	101,746	95,704
当期純利益	192,077	218,419

【四半期損益計算書】

【第1四半期累計期間】

(単位：千円)

	当第1四半期累計期間 (自平成29年1月1日 至平成29年3月31日)
売上高	701,805
売上原価	436,379
売上総利益	265,425
販売費及び一般管理費	232,545
営業利益	32,879
営業外収益	
受取利息	2
商品券受贈益	470
その他	29
営業外収益合計	502
営業外費用	
支払利息	156
その他	7
営業外費用合計	164
経常利益	33,218
税引前四半期純利益	33,218
法人税、住民税及び事業税	13,989
法人税等調整額	2,244
法人税等合計	11,744
四半期純利益	21,473

【株主資本等変動計算書】

前事業年度（自 平成27年1月1日 至 平成27年12月31日）

（単位：千円）

	株主資本							株主資本 合計
	資本金	資本剰余金			利益剰余金			
		資本準備金	その他資本 剰余金	資本剰余金 合計	その他利益剰余金		利益剰余 金合計	
					特別償却準 備金	繰越利益剰 余金		
当期首残高	30,000	-	-	-	2,387	312,292	314,680	344,680
当期変動額								
新株の発行	17,920	17,920		17,920				35,840
合併による増加			34,268	34,268				34,268
特別償却準備金の取崩					596	596	-	-
当期純利益						192,077	192,077	192,077
株主資本以外の項目の当期変動額 （純額）								
当期変動額合計	17,920	17,920	34,268	52,188	596	192,674	192,077	262,186
当期末残高	47,920	17,920	34,268	52,188	1,790	504,966	506,757	606,866

	評価・換算差額等		純資産 合計
	その他有 価証券評 価差額金	評価・換 算差額等 合計	
当期首残高	239	239	344,440
当期変動額			
新株の発行			35,840
合併による増加			34,268
特別償却準備金の取崩			-
当期純利益			192,077
株主資本以外の項目の当期変動額 （純額）	239	239	239
当期変動額合計	239	239	262,425
当期末残高	-	-	606,866

当事業年度（自 平成28年1月1日 至 平成28年12月31日）

（単位：千円）

	株主資本							
	資本金	資本剰余金			利益剰余金			株主資本 合計
		資本準備金	その他資本 剰余金	資本剰余金 合計	その他利益剰余金		利益剰余 金合計	
					特別償却準 備金	繰越利益剰 余金		
当期首残高	47,920	17,920	34,268	52,188	1,790	504,966	506,757	606,866
当期変動額								
剰余金の配当						18,696	18,696	18,696
特別償却準備金の取崩					596	596	-	-
当期純利益						218,419	218,419	218,419
株主資本以外の項目の当期変動額 （純額）								
当期変動額合計	-	-	-	-	596	200,320	199,723	199,723
当期末残高	47,920	17,920	34,268	52,188	1,193	705,286	706,480	806,589

	評価・換算差額等		純資産 合計
	その他有 価証券評 価差額金	評価・換 算差額等 合計	
当期首残高	-	-	606,866
当期変動額			
剰余金の配当			18,696
特別償却準備金の取崩			-
当期純利益			218,419
株主資本以外の項目の当期変動額 （純額）	-	-	-
当期変動額合計	-	-	199,723
当期末残高	-	-	806,589

【キャッシュ・フロー計算書】

(単位：千円)

	前事業年度 (自 平成27年1月1日 至 平成27年12月31日)	当事業年度 (自 平成28年1月1日 至 平成28年12月31日)
営業活動によるキャッシュ・フロー		
税引前当期純利益	293,823	314,123
減価償却費	6,344	13,313
受取補償金	11,153	-
賞与引当金の増減額（は減少）	2,100	3,768
退職給付引当金の増減額（は減少）	2,155	2,462
ポイント引当金の増減額（は減少）	3,077	1,967
貸倒引当金の増減額（は減少）	1,604	6
受取利息及び受取配当金	437	88
投資有価証券売却損	239	-
支払利息	57	19
社債利息	644	644
売上債権の増減額（は増加）	7,387	39,467
たな卸資産の増減額（は増加）	7,431	28,845
仕入債務の増減額（は減少）	52,361	23,847
その他	29,532	34,404
小計	377,097	326,154
利息及び配当金の受取額	569	88
利息の支払額	701	663
補償金の受取額	616	-
法人税等の支払額	132,185	107,944
営業活動によるキャッシュ・フロー	245,396	217,634
投資活動によるキャッシュ・フロー		
定期預金の預入による支出	1,200	-
定期預金の払戻による収入	-	1,400
長期貸付金の回収による収入	10,400	-
有形固定資産の取得による支出	5,650	31,552
無形固定資産の取得による支出	7,632	19,092
投資有価証券の売却による収入	10,570	-
出資金の払込による支出	-	14,400
その他	-	2,804
投資活動によるキャッシュ・フロー	6,487	66,449
財務活動によるキャッシュ・フロー		
長期借入れによる収入	10,000	-
長期借入金の返済による支出	7,327	8,572
株式の発行による収入	35,840	-
配当金の支払額	-	18,696
財務活動によるキャッシュ・フロー	38,513	27,268
現金及び現金同等物の増減額（は減少）	290,397	123,916
現金及び現金同等物の期首残高	562,874	882,677
合併に伴う現金及び現金同等物の増加額	2,294,405	-
現金及び現金同等物の期末残高	1,882,677	1,006,594

【注記事項】

（重要な会計方針）

前事業年度（自 平成27年1月1日 至 平成27年12月31日）

1．たな卸資産の評価基準及び評価方法

(1) 商品

移動平均法による原価法（貸借対照表価額は収益性の低下に基づく簿価切下げの方法により算定）を採用しております。

(2) 貯蔵品

最終仕入原価法（貸借対照表価額は収益性の低下に基づく簿価切下げの方法により算定）を採用しております。

2．固定資産の減価償却の方法

(1) 有形固定資産

定率法（ただし、平成10年4月1日以降に取得した建物（附属設備を除く）については定額法）を採用しております。

なお、主な耐用年数は以下のとおりであります。

建物 8～24年

(2) 無形固定資産

定額法を採用しております。

なお、自社利用のソフトウェアについては、社内における利用可能期間（5年）に基づいております。

3．引当金の計上基準

(1) 貸倒引当金

売上債権等の貸倒損失に備えるため、一般債権については貸倒実績率により、貸倒懸念債権等特定の債権については個別に回収可能性を勘案し、回収不能見込額を計上しております。

(2) 賞与引当金

従業員に対して支給する賞与の支出に充てるため、当事業年度に負担すべき支給見込額を計上しております。

(3) 退職給付引当金

従業員の退職給付に備えるため、当事業年度末における退職給付債務の見込額に基づき計上しております。退職給付引当金及び退職給付費用の計算に、退職給付に係る期末自己都合要支給額を退職給付債務とする方法を用いた簡便法を適用しております。

(4) ポイント引当金

顧客に付与したポイントの使用に備えるため、当事業年度末において将来使用されると見込まれる額を計上しております。

4．キャッシュ・フロー計算書における資金の範囲

手許現金、随時引き出し可能な預金及び容易に換金可能であり、かつ、価値の変動について僅少なりスクシカ負わない取得日から3ヶ月以内に償還期限の到来する短期投資からなっております。

5．その他財務諸表作成のための基本となる重要な事項

消費税等の会計処理

消費税及び地方消費税の会計処理は、税抜方式によっております。

当事業年度（自 平成28年1月1日 至 平成28年12月31日）

1. たな卸資産の評価基準及び評価方法

(1) 商品

移動平均法による原価法（貸借対照表価額は収益性の低下に基づく簿価切下げの方法により算定）を採用しております。

(2) 貯蔵品

最終仕入原価法（貸借対照表価額は収益性の低下に基づく簿価切下げの方法により算定）を採用しております。

2. 固定資産の減価償却の方法

(1) 有形固定資産

定率法（ただし、平成10年4月1日以降に取得した建物（附属設備を除く）及び平成28年4月1日以降に取得した建物附属設備並びに構築物については定額法）を採用しております。

なお、主な耐用年数は以下のとおりであります。

建物 7～24年

(2) 無形固定資産

定額法を採用しております。

なお、自社利用のソフトウェアについては、社内における利用可能期間（5年）に基づいております。

3. 引当金の計上基準

(1) 貸倒引当金

売上債権等の貸倒損失に備えるため、一般債権については貸倒実績率により、貸倒懸念債権等特定の債権については個別に回収可能性を勘案し、回収不能見込額を計上しております。

(2) 賞与引当金

従業員に対して支給する賞与の支出に充てるため、当事業年度に負担すべき支給見込額を計上しております。

(3) 退職給付引当金

従業員の退職給付に備えるため、当事業年度末における退職給付債務の見込額に基づき計上しております。退職給付引当金及び退職給付費用の計算に、退職給付に係る期末自己都合要支給額を退職給付債務とする方法を用いた簡便法を適用しております。

(4) ポイント引当金

顧客に付与したポイントの使用に備えるため、当事業年度末において将来使用されると見込まれる額を計上しております。

4. キャッシュ・フロー計算書における資金の範囲

手許現金、随時引き出し可能な預金及び容易に換金可能であり、かつ、価値の変動について僅少なりリスクを負わない取得日から3ヶ月以内に償還期限の到来する短期投資からなっております。

5. その他財務諸表作成のための基本となる重要な事項

消費税等の会計処理

消費税及び地方消費税の会計処理は、税抜方式によっております。

（会計方針の変更）

前事業年度（自 平成27年1月1日 至 平成27年12月31日）

該当事項はありません。

当事業年度（自 平成28年1月1日 至 平成28年12月31日）

（企業結合に関する会計基準等の適用）

「企業結合に関する会計基準」（企業会計基準第21号 平成25年9月13日。以下「企業結合会計基準」という。）及び「事業分離等に関する会計基準」（企業会計基準第7号 平成25年9月13日。以下「事業分離等会計基準」という。）等を当事業年度から適用し、取得関連費用を発生した事業年度の費用として計上する方法に変更しております。また、当事業年度の期首以後実施される企業結合については、暫定的な会計処理の確定による取得原価の配分額の見直しを企業結合日の属する事業年度の財務諸表に反映させる方法に変更しております。

企業結合会計基準等の適用については、企業結合会計基準第58 - 2項(4)及び事業分離等会計基準第57 - 4項(4)に定める経過的な取扱いに従っており、当事業年度の期首時点から将来にわたって適用しております。

なお、これによる財務諸表に与える影響額はありません。

（平成28年度税制改正に係る減価償却方法の変更に関する実務上の取扱いの適用）

法人税法の改正に伴い、「平成28年度税制改正に係る減価償却方法の変更に関する実務上の取扱い」（実務対応報告第32号 平成28年6月17日）を当事業年度に適用し、平成28年4月1日以後に取得した建物附属設備及び構築物に係る減価償却方法を定率法から定額法に変更しております。

なお、これによる財務諸表に与える影響は軽微であります。

（未適用の会計基準等）

前事業年度（自 平成27年1月1日 至 平成27年12月31日）

- ・「企業結合に関する会計基準」（企業会計基準第21号 平成25年9月13日）
- ・「事業分離等に関する会計基準」（企業会計基準第7号 平成25年9月13日）
- ・「1株当たり当期純利益に関する会計基準」（企業会計基準第2号 平成25年9月13日）
- ・「企業結合会計基準及び事業分離等会計基準に関する適用指針」（企業会計基準適用指針第10号 平成25年9月13日）
- ・「1株当たり当期純利益に関する会計基準の適用指針」（企業会計基準適用指針第4号 平成25年9月13日）

(1) 概要

子会社株式の追加取得等について、支配が継続している場合の子会社に対する親会社の持分変動の取扱い、取得関連費用の取扱い、当期純利益の表示及び少数株主持分から非支配株主持分への変更並びに暫定的な会計処理の確定の取扱い等について改正されました。

(2) 適用予定日

平成28年12月期の期首から適用します。

なお、暫定的な会計処理の確定の取扱いについては、平成28年12月期の期首以後実施される企業結合から適用します。

(3) 当該会計基準等の適用による影響

「企業結合に関する会計基準」等の改正による財務諸表に与える影響額はありません。

当事業年度（自 平成28年1月1日 至 平成28年12月31日）

- ・「繰延税金資産の回収可能性に関する適用指針」（企業会計基準適用指針第26号 平成28年3月28日）

(1) 概要

「繰延税金資産の回収可能性に関する適用指針」は、日本公認会計士協会における税効果会計に関する会計上の実務指針及び監査上の実務指針（会計処理に関する部分）を企業会計基準委員会に移管するに際して、企業会計基準委員会が、当該実務指針のうち主に日本公認会計士協会監査委員会報告第66号「繰延税金資産の回収可能性の判断に関する監査上の取扱い」において定められている繰延税金資産の回収可能性に関する指針について、企業を5つに分類し、当該分類に応じて繰延税金資産の計上額を見積るという取扱いの枠組みを基本的に踏襲した上で、分類の要件及び繰延税金資産の計上額の取扱いの一部について必要な見直しを行ったもので、繰延税金資産の回収可能性について、「税効果会計に係る会計基準」（企業会計審議会）を適用する際の指針を定めたものであります。

（分類の要件及び繰延税金資産の計上額の取扱いの見直し）

- ・（分類１）から（分類５）に係る分類の要件をいずれも満たさない企業の取扱い
- ・（分類２）及び（分類３）に係る分類の要件
- ・（分類２）に該当する企業におけるスケジュールリング不能な将来減算一時差異に関する取扱い
- ・（分類３）に該当する企業における将来の一時差異等加減算前課税所得の合理的な見積可能期間に関する取扱い
- ・（分類４）に係る分類の要件を満たす企業が（分類２）又は（分類３）に該当する場合の取扱い

(2) 適用予定日

平成29年1月1日以後開始する事業年度の期首から適用します。

(3) 当該会計基準等の適用による影響

「繰延税金資産の回収可能性に関する適用指針」の適用による財務諸表に与える影響については、現時点で評価中であります。

（表示方法の変更）

前事業年度（自 平成27年1月1日 至 平成27年12月31日）

下記の表示方法の変更に関する注記は、財務諸表等規則附則第3項の規定に基づき、平成28年1月1日に開始する事業年度（以下「翌事業年度」という。）における表示方法の変更の注記に同様の内容を記載しております。

（損益計算書）

当事業年度において、「営業外収益」の「その他」に含めていた「商品券受贈益」は、営業外収益の総額の100分の10を超えたため、翌事業年度から独立掲記することとしました。この表示方法の変更を反映させるため、財務諸表等規則附則第3項の規定に基づき、当事業年度の財務諸表の組替えを行っております。

この結果、当事業年度の損益計算書において、「営業外収益」の「その他」に表示していた582千円は、「商品券受贈益」100千円、「その他」482千円として組み替えております。

当事業年度（自 平成28年1月1日 至 平成28年12月31日）

（損益計算書）

当事業年度において、「営業外収益」の「その他」に含めていた「商品券受贈益」は、営業外収益の総額の100分の10を超えたため、当事業年度から独立掲記することとしました。この表示方法の変更を反映させるため、前事業年度の財務諸表の組替えを行っております。

この結果、前事業年度の損益計算書において、「営業外収益」の「その他」に表示していた582千円は、「商品券受贈益」100千円、「その他」482千円として組み替えております。

（貸借対照表関係）

1 期末日満期手形

期末日満期手形の会計処理については、手形交換日をもって決済処理をしております。なお、当事業年度の末日が金融機関の休日であったため、次の期末日満期手形が期末残高に含まれております。

	前事業年度 (平成27年12月31日)	当事業年度 (平成28年12月31日)
支払手形	6,270千円	- 千円
電子記録債務	81,407	88,654

2 有形固定資産の減価償却累計額

	前事業年度 (平成27年12月31日)	当事業年度 (平成28年12月31日)
有形固定資産の減価償却累計額	41,418千円	48,360千円

（損益計算書関係）

1 商品の刺繍、プリント等の作業に係る費用であり、その内訳は次のとおりであります。

	前事業年度 (自平成27年1月1日 至平成27年12月31日)	当事業年度 (自平成28年1月1日 至平成28年12月31日)
労務費	25,860千円	35,856千円
外注費	19,379	21,920
減価償却費	2,448	2,412
その他	13,224	5,962
計	60,913	66,152

2 販売費に属する費用のおおよその割合は前事業年度53%、当事業年度52%、一般管理費に属する費用のおおよその割合は前事業年度47%、当事業年度48%であります。

販売費及び一般管理費のうち主要な費目及び金額は次のとおりであります。

	前事業年度 (自平成27年1月1日 至平成27年12月31日)	当事業年度 (自平成28年1月1日 至平成28年12月31日)
給料及び手当	136,406千円	165,868千円
賞与引当金繰入額	25,320	29,178
退職給付費用	2,101	2,651
減価償却費	3,896	10,900
広告宣伝費	160,942	197,810
運賃	130,393	137,467
支払手数料	83,176	94,042
ポイント引当金繰入額	3,077	1,967
貸倒引当金繰入額	-	6
貸倒引当金戻入額	1,604	-

3 前事業年度において特別利益に計上している受取補償金は、物流トラブルにより発生した機会損失、これに対処するための費用等に対する補償金及びシステム不具合により発生した損失に対する補償金であります。

（株主資本等変動計算書関係）

前事業年度（自 平成27年1月1日 至 平成27年12月31日）

1．発行済株式の種類及び総数に関する事項

	当事業年度期首株式数（株）	当事業年度増加株式数（株）	当事業年度減少株式数（株）	当事業年度末株式数（株）
発行済株式				
普通株式（注）	4,000	674	-	4,674
合計	4,000	674	-	4,674

（注）普通株式の株式数の増加674株は、イーマークス株式会社との吸収合併による増加450株及び第三者割当増資に伴う新株式の発行による増加224株によるものであります。

2．新株予約権に関する事項

区分	新株予約権の内訳	新株予約権の目的となる株式の種類	新株予約権の目的となる株式の数（株）				当事業年度末残高（千円）
			当事業年度期首	当事業年度増加	当事業年度減少	当事業年度末	
提出会社	第1回無担保転換社債型新株予約権付社債（注）1・2	普通株式	350	19	-	369	-
	ストック・オプションとしての新株予約権（注）3	-	-	-	-	-	-
合計			350	19	-	369	-

（注）1．無担保転換社債型新株予約権付社債については、一括法によっております。

2．第1回無担保転換社債型新株予約権付社債の当事業年度増加は、行使価格の変動によるものであります。

3．第1回新株予約権は、権利行使期間の初日が到来しておりません。

3．配当に関する事項

（1）配当金支払額

該当事項はありません。

（2）基準日が当事業年度に属する配当のうち、配当の効力発生日が翌事業年度になるもの

（決議）	株式の種類	配当金の総額（千円）	配当の原資	1株当たり配当額（円）	基準日	効力発生日
平成28年3月25日 定時株主総会	普通株式	18,696	利益剰余金	4,000	平成27年12月31日	平成28年3月28日

当事業年度（自 平成28年1月1日 至 平成28年12月31日）

1. 発行済株式の種類及び総数に関する事項

	当事業年度期首株式数（株）	当事業年度増加株式数（株）	当事業年度減少株式数（株）	当事業年度末株式数（株）
発行済株式				
普通株式	4,674	-	-	4,674
合計	4,674	-	-	4,674

2. 新株予約権に関する事項

区分	新株予約権の内訳	新株予約権の目的となる株式の種類	新株予約権の目的となる株式の数（株）				当事業年度末残高（千円）
			当事業年度期首	当事業年度増加	当事業年度減少	当事業年度末	
提出会社	第1回無担保転換社債型新株予約権付社債（注）1	普通株式	369	-	-	369	-
	ストック・オプションとしての新株予約権（注）2	-	-	-	-	-	-
合計			369	-	-	369	-

（注）1. 無担保転換社債型新株予約権付社債については、一括法によっております。

2. 第1回新株予約権は、権利行使期間の初日が到来していません。

3. 配当に関する事項

（1）配当金支払額

（決議）	株式の種類	配当金の総額（千円）	1株当たり配当額（円）	基準日	効力発生日
平成28年3月25日 定時株主総会	普通株式	18,696	4,000	平成27年12月31日	平成28年3月28日

（2）基準日が当事業年度に属する配当のうち、配当の効力発生日が翌事業年度になるもの

（決議）	株式の種類	配当金の総額（千円）	配当の原資	1株当たり配当額（円）	基準日	効力発生日
平成29年3月24日 定時株主総会	普通株式	18,696	利益剰余金	4,000	平成28年12月31日	平成29年3月25日

（キャッシュ・フロー計算書関係）

1 現金及び現金同等物の期末残高と貸借対照表に掲記されている科目の金額との関係

	前事業年度 (自 平成27年1月1日 至 平成27年12月31日)	当事業年度 (自 平成28年1月1日 至 平成28年12月31日)
現金及び預金勘定	884,077千円	1,006,594千円
預入期間が3ヶ月を超える定期預金	1,400	-
現金及び現金同等物	882,677	1,006,594

- 2 前事業年度に合併したイーマークス株式会社より引き継いだ資産及び負債の主な内訳は次のとおりであります。また、合併により増加したその他資本剰余金は、34,268千円であります。

流動資産	48,126千円
固定資産	7,826
資産合計	55,953
流動負債	19,750
固定負債	1,934
負債合計	21,684

（リース取引関係）

前事業年度（自 平成27年1月1日 至 平成27年12月31日）

重要性が乏しいため、記載を省略しております。

当事業年度（自 平成28年1月1日 至 平成28年12月31日）

重要性が乏しいため、記載を省略しております。

（金融商品関係）

前事業年度（自 平成27年 1月 1日 至 平成27年12月31日）

1. 金融商品の状況に関する事項

(1) 金融商品に対する取組方針

設備投資計画に照らして、必要な資金（主に銀行借入や社債発行）を調達しております。一時的な余剰資金は安全性の高い銀行預金等に限定し、リスクの高い投機的な取引は行わない方針であります。

(2) 金融商品の内容及びそのリスク

営業債権である受取手形及び売掛金は、顧客の信用リスクに晒されております。

営業債務である支払手形、電子記録債務、買掛金及び未払金は、そのほとんどの支払期日が、支払手形及び電子記録債務は3ヶ月以内、買掛金及び未払金は1ヶ月以内となっております。

借入金、社債は、主に設備投資に係る資金調達を目的としたものであり、償還日は最長で決算日後4年でありませす。これらは金利の変動リスクに晒されております。

(3) 金融商品に係るリスク管理体制

信用リスク（取引先の契約不履行に係るリスク）の管理

当社は、債権管理に係る社内規程に従い、営業債権について顧客ごとに期日管理及び残高管理を行い、回収懸念の早期把握や軽減を図っております。

市場リスク（為替や金利等の変動リスク）の管理

長期借入金においては、変動金利による調達によっていることから、金利の変動リスクに晒されておりますが、借入期間が約1年と短く、定期的に金利の把握を行うことで金利変動リスクを最小限にとどめております。また、社債においては、固定金利による調達によっていることから、金利変動リスクは最小限にとどめております。

資金調達に係る流動性リスク（支払期日に支払いを実行できなくなるリスク）の管理

営業債務や借入金は流動性リスクに晒されておりますが、日次業務として手元資金の状況を把握するなどの方法により管理しております。

(4) 金融商品の時価等に関する事項についての補足説明

金融商品の時価には、市場価格に基づく価額のほか、市場価格がない場合には合理的に算定された価額が含まれております。当該価額の算定においては変動要因を織り込んでいるため、異なる前提条件を採用することにより、当該価額が変動することがあります。

2. 金融商品の時価等に関する事項

貸借対照表計上額、時価及びこれらの差額については、次のとおりであります。なお、時価を把握することが極めて困難と認められるものは含まれておりません。

	貸借対照表計上額 (千円)	時価(千円)	差額(千円)
(1) 現金及び預金	884,077	884,077	-
(2) 受取手形	1,853	1,853	-
(3) 売掛金	90,594	90,594	-
資産計	976,525	976,525	-
(1) 支払手形	23,584	23,584	-
(2) 電子記録債務	241,021	241,021	-
(3) 買掛金	108,191	108,191	-
(4) 未払金	74,684	74,684	-
(5) 1年内返済予定の長期借入金	8,572	8,572	-
(6) 未払法人税等	55,550	55,550	-
(7) 社債	56,000	58,381	2,381
負債計	567,604	569,985	2,381

(注) 1. 金融商品の時価の算定方法に関する事項

資 産

(1)現金及び預金、(2)受取手形、(3)売掛金

これらは短期間で決済されるため、時価は帳簿価額と近似していることから、当該帳簿価額によっております。

負 債

(1)支払手形、(2)電子記録債務、(3)買掛金、(4)未払金、(5)1年内返済予定の長期借入金、(6)未払法人税等 これらは短期間で決済されるため、時価は帳簿価額と近似していることから、当該帳簿価額によっております。

(7)社債

時価は、元利金の合計額を、同様の新規発行を行った場合に想定される利率で割り引いた現在価値により算出しております。

2. 金銭債権の決算日後の償還予定額

	1年以内 (千円)	1年超 5年以内 (千円)	5年超 10年以内 (千円)	10年超 (千円)
現金及び預金	884,077	-	-	-
受取手形	1,853	-	-	-
売掛金	90,594	-	-	-
合計	976,525	-	-	-

3. 社債、長期借入金の決算日後の返済予定額

	1年以内 (千円)	1年超 2年以内 (千円)	2年超 3年以内 (千円)	3年超 4年以内 (千円)	4年超 5年以内 (千円)	5年超 (千円)
1年内返済予定の長期借入金	8,572	-	-	-	-	-
社債	-	-	-	56,000	-	-
合計	8,572	-	-	56,000	-	-

当事業年度（自 平成28年 1月 1日 至 平成28年12月31日）

1. 金融商品の状況に関する事項

(1) 金融商品に対する取組方針

設備投資計画に照らして、必要な資金（主に銀行借入や社債発行）を調達しております。一時的な余剰資金は安全性の高い銀行預金等に限定し、リスクの高い投機的な取引は行わない方針であります。

(2) 金融商品の内容及びそのリスク

営業債権である受取手形、電子記録債権、買掛金及び未払金は、顧客の信用リスクに晒されております。

営業債務である電子記録債務及び買掛金は、そのほとんどの支払期日が、電子記録債務は3ヶ月以内、買掛金及び未払金は1ヶ月以内となっております。

社債は、主に設備投資に係る資金調達を目的としたものであり、償還日は最長で決算日後3年であります。これらは金利の変動リスクに晒されております。

(3) 金融商品に係るリスク管理体制

信用リスク（取引先の契約不履行に係るリスク）の管理

当社は、債権管理に係る社内規程に従い、営業債権について顧客ごとに期日管理及び残高管理を行い、回収懸念の早期把握や軽減を図っております。

市場リスク（為替や金利等の変動リスク）の管理

社債においては、固定金利による調達によっていることから、金利変動リスクは最小限にとどめております。

資金調達に係る流動性リスク（支払期日に支払いを実行できなくなるリスク）の管理

営業債務や借入金は流動性リスクに晒されておりますが、日次業務として手元資金の状況を把握するなどの方法により管理しております。

(4) 金融商品の時価等に関する事項についての補足説明

金融商品の時価には、市場価格に基づく価額のほか、市場価格がない場合には合理的に算定された価額が含まれております。当該価額の算定においては変動要因を織り込んでいるため、異なる前提条件を採用することにより、当該価額が変動することがあります。

2. 金融商品の時価等に関する事項

貸借対照表計上額、時価及びこれらの差額については、次のとおりであります。なお、時価を把握することが極めて困難と認められるものは含まれておりません（注）2.参照）。

	貸借対照表計上額 (千円)	時価(千円)	差額(千円)
(1) 現金及び預金	1,006,594	1,006,594	-
(2) 受取手形	696	696	-
(3) 電子記録債権	437	437	-
(4) 売掛金	130,781	130,781	-
資産計	1,138,509	1,138,509	-
(1) 電子記録債務	282,351	282,351	-
(2) 買掛金	114,294	114,294	-
(3) 未払金	97,265	97,265	-
(4) 未払法人税等	45,600	45,600	-
(5) 社債	56,000	57,844	1,844
負債計	595,511	597,355	1,844

(注) 1. 金融商品の時価の算定方法に関する事項

資 産

(1)現金及び預金、(2)受取手形、(3)電子記録債権、(4)売掛金

これらは短期間で決済されるため、時価は帳簿価額と近似していることから、当該帳簿価額によっております。

負 債

(1)電子記録債務、(2)買掛金、(3)未払金、(4)未払法人税等

これらは短期間で決済されるため、時価は帳簿価額と近似していることから、当該帳簿価額によっております。

(5)社債

時価は、元利金の合計額を、同様の新規発行を行った場合に想定される利率で割り引いた現在価値により算出しております。

2. 時価を把握することが極めて困難と認められる金融商品

(単位：千円)

区分	当事業年度 (平成28年12月31日)
出資金	14,430

上記については、市場価格がなく、時価を把握すること極めて困難と認められることから、上表には含めておりません。

3. 金銭債権の決算日後の償還予定額

	1年以内 (千円)	1年超 5年以内 (千円)	5年超 10年以内 (千円)	10年超 (千円)
現金及び預金	1,006,594	-	-	-
受取手形	696	-	-	-
電子記録債権	437	-	-	-
売掛金	130,781	-	-	-
合計	1,138,509	-	-	-

4. 社債の決算日後の返済予定額

	1年以内 (千円)	1年超 2年以内 (千円)	2年超 3年以内 (千円)	3年超 4年以内 (千円)	4年超 5年以内 (千円)	5年超 (千円)
社債	-	-	56,000	-	-	-
合計	-	-	56,000	-	-	-

(有価証券関係)

前事業年度(平成27年12月31日)

1. 売却したその他有価証券

当事業年度(自平成27年1月1日至平成27年12月31日)

種類	売却額(千円)	売却益の合計額(千円)	売却損の合計額(千円)
(1) 株式	570	-	239
(2) 債券			
国債・地方債等	-	-	-
社債	-	-	-
その他	10,000	-	-
(3) その他	-	-	-
小計	10,570	-	239

当事業年度(平成28年12月31日)

該当事項はありません。

(デリバティブ取引関係)

前事業年度(自平成27年1月1日至平成27年12月31日)

該当事項はありません。

当事業年度(自平成28年1月1日至平成28年12月31日)

該当事項はありません。

（退職給付関係）

前事業年度（自 平成27年 1月 1日 至 平成27年12月31日）

1．採用している退職給付制度の概要

当社は、従業員の退職給付に備えるため、非積立型の確定給付制度を採用しております。なお、当社が有する退職一時金制度は、簡便法により退職給付引当金及び退職給付費用を計算しております。

2．簡便法を適用した確定給付制度

(1)簡便法を適用した制度の退職給付引当金の期首残高と期末残高の調整表

退職給付引当金の期首残高	3,694千円
合併による増加額	1,934千円
退職給付費用	2,155千円
退職給付の支払額	- 千円
退職給付引当金の期末残高	7,783千円

(2)退職給付費用

簡便法で計算した退職給付費用	2,155千円
----------------	---------

当事業年度（自 平成28年 1月 1日 至 平成28年12月31日）

1．採用している退職給付制度の概要

当社は、従業員の退職給付に備えるため、非積立型の確定給付制度を採用しております。なお、当社が有する退職一時金制度は、簡便法により退職給付引当金及び退職給付費用を計算しております。

2．簡便法を適用した確定給付制度

(1)簡便法を適用した制度の退職給付引当金の期首残高と期末残高の調整表

退職給付引当金の期首残高	7,783千円
退職給付費用	2,840千円
退職給付の支払額	378千円
退職給付引当金の期末残高	10,245千円

(2)退職給付費用

簡便法で計算した退職給付費用	2,840千円
----------------	---------

（ストック・オプション等関係）

前事業年度（自 平成27年1月1日 至 平成27年12月31日）

1. スtock・オプションに係る費用計上額及び科目名

当社は、ストック・オプション付与日時点において未公開企業であり、付与日時点におけるストック・オプション等の単位当たりの本源的価値は0円であるため、費用計上はしていません。

2. スtock・オプションの内容、規模及びその変動状況

(1) スtock・オプションの内容

	第1回新株予約権
付与対象者の区分及び人数	当社取締役 2名 当社監査役 1名 当社従業員 51名
株式の種類別のストック・オプションの数（注）	普通株式 235株
付与日	平成27年4月27日
権利確定条件	付与日（平成27年4月27日）以降、権利確定日（平成29年4月28日）まで継続して勤務していること。
対象勤務期間	自 平成27年4月27日 至 平成29年4月28日
権利行使期間	自 平成29年4月28日 至 平成37年3月27日

（注）株式数に換算して記載しております。

(2) スtock・オプションの規模及びその変動状況

当事業年度（平成27年12月期）において存在したストック・オプションを対象とし、ストック・オプションの数については、株式数に換算して記載しております。

ストック・オプションの数

	第1回新株予約権
権利確定前 (株)	
前事業年度末	-
付与	235
失効	4
権利確定	-
未確定残	231
権利確定後 (株)	
前事業年度末	-
権利確定	-
権利行使	-
失効	-
未行使残	-

単価情報

		第1回新株予約権
権利行使価格	(円)	160,000
行使時平均株価(注)1	(円)	-
付与日における公正な評価単価 (注)2	(円)	-

(注) 1. 非上場で株価が存在しないため、行使時平均株価の記載を省略しております。

2. 当社は未公開企業であるため、付与日における公正な評価単価を、付与日における単位当たりの本源的価値と読み替えて記載しております。

3. ストック・オプションの公正な評価単価の見積方法

平成27年4月27日に付与した第1回新株予約権についての公正な評価単価の見積方法は、当社が未公開企業であることから、ストック・オプション等に関する会計基準（企業会計基準第8号 平成17年12月27日）及びストック・オプション等に関する会計基準の適用指針（企業会計基準適用指針第11号 平成18年5月31日）により、公正な評価単価に代え、単位当たりの本源的価値の見積りによって算出しております。

また、当社株式の評価額は、第1回新株予約権については税法基準を準用した類似業種比準価額と純資産価額の平均により勘案しており、付与時点の単位当たりの本源的価値は零となり、ストック・オプションの公正な評価単価も零と算定しております。

4. ストック・オプションの権利確定数の見積方法

基本的には、将来の失効数の合理的な見積りは困難であるため、実績の失効数のみ反映させる方法を採用しております。

5. ストック・オプションの単位当たりの本源的価値により算定を行う場合の当事業年度末における本源的価値の合計額及び当事業年度において権利行使されたストック・オプションの権利行使日における本源的価値の合計額

当事業年度末における本源的価値の合計額	- 円
当事業年度において権利行使されたストック・オプションの権利行使日における本源的価値の合計額	- 円

当事業年度（自 平成28年1月1日 至 平成28年12月31日）

1. ストック・オプションに係る費用計上額及び科目名

当社は、ストック・オプション付与日時点において未公開企業であり、付与日時点におけるストック・オプション等の単位当たりの本源的価値は0円であるため、費用計上はしていません。

2. ストック・オプションの内容、規模及びその変動状況

(1) ストック・オプションの内容

	第1回新株予約権
付与対象者の区分及び人数	当社取締役 2名 当社監査役 1名 当社従業員 51名
株式の種類別のストック・オプションの数（注）	普通株式 235株
付与日	平成27年4月27日
権利確定条件	付与日（平成27年4月27日）以降、権利確定日（平成29年4月28日）まで継続して勤務していること。
対象勤務期間	自 平成27年4月27日 至 平成29年4月28日
権利行使期間	自 平成29年4月28日 至 平成37年3月27日

（注）株式数に換算して記載しております。

(2) ストック・オプションの規模及びその変動状況

当事業年度（平成28年12月期）において存在したストック・オプションを対象とし、ストック・オプションの数については、株式数に換算して記載しております。

ストック・オプションの数

	第1回新株予約権
権利確定前（株）	
前事業年度末	231
付与	-
失効	2
権利確定	-
未確定残	229
権利確定後（株）	-
前事業年度末	-
権利確定	-
権利行使	-
失効	-
未行使残	-

単価情報

		第1回新株予約権
権利行使価格	(円)	160,000
行使時平均株価(注)1	(円)	-
付与日における公正な評価単価 (注)2	(円)	-

(注) 1. 非上場で株価が存在しないため、行使時平均株価の記載を省略しております。

2. 当社は未公開企業であるため、付与日における公正な評価単価を、付与日における単位当たりの本源的価値と読み替えて記載しております。

3. ストック・オプションの公正な評価単価の見積方法

平成27年4月27日に付与した第1回新株予約権についての公正な評価単価の見積方法は、当社が未公開企業であることから、ストック・オプション等に関する会計基準（企業会計基準第8号 平成17年12月27日）及びストック・オプション等に関する会計基準の適用指針（企業会計基準適用指針第11号 平成18年5月31日）により、公正な評価単価に代え、単位当たりの本源的価値の見積りによって算出しております。

また、当社株式の評価額は、第1回新株予約権については税法基準を準用した類似業種比準価額と純資産価額の平均により勘案しており、付与時点の単位当たりの本源的価値は零となり、ストック・オプションの公正な評価単価も零と算定しております。

4. ストック・オプションの権利確定数の見積方法

基本的には、将来の失効数の合理的な見積りは困難であるため、実績の失効数のみ反映させる方法を採用しております。

5. ストック・オプションの単位当たりの本源的価値により算定を行う場合の当事業年度末における本源的価値の合計額及び当事業年度において権利行使されたストック・オプションの権利行使日における本源的価値の合計額

当事業年度末における本源的価値の合計額	- 円
当事業年度において権利行使されたストック・オプションの権利行使日における本源的価値の合計額	- 円

（税効果会計関係）

前事業年度（平成27年12月31日）

1．繰延税金資産及び繰延税金負債の発生の主な原因別の内訳

繰延税金資産	
未払事業税	4,716千円
賞与引当金	8,900
退職給付引当金	2,554
未払費用	1,398
ポイント引当金	1,010
その他	654
繰延税金資産計	19,235
繰延税金資産の純額	19,235

2．法定実効税率と税効果会計適用後の法人税等の負担率との間に重要な差異があるときの、当該差異の原因となった主要な項目別の内訳

法定実効税率	36.79%
（調整）	
税額控除	1.84
税率変更による期末繰延税金資産の減額修正	0.79
法人税等還付税額	0.77
その他	0.34
税効果会計適用後の法人税等の負担率	34.63

3．法人税等の税率の変更による繰延税金資産及び繰延税金負債の金額の修正

「所得税法等の一部を改正する法律」（平成27年法律第9号）及び「地方税法等の一部を改正する法律」（平成27年法律第2号）が平成27年3月31日に国会で成立し、平成27年4月1日以降に開始する事業年度から法人税率等の引下げ等が行われることとなりました。これに伴い、繰延税金資産及び繰延税金負債の計算に使用する法定実効税率は従来の35.77%から平成28年1月1日に開始する事業年度に解消が見込まれる一時差異については32.83%に、平成29年1月1日に開始する事業年度以降に解消が見込まれる一時差異については32.06%となります。

この税率変更により、繰延税金資産の金額（繰延税金負債の金額を控除した金額）は2,326千円減少し、法人税等調整額が2,326千円増加しております。

当事業年度（平成28年12月31日）

1．繰延税金資産及び繰延税金負債の発生の主な原因別の内訳

繰延税金資産	
未払事業税	4,623千円
賞与引当金	9,479
退職給付引当金	3,120
未払費用	1,511
ポイント引当金	1,536
その他	1,266
繰延税金資産計	21,538
繰延税金資産の純額	21,538

2．法定実効税率と税効果会計適用後の法人税等の負担率との間に重要な差異があるときの、当該差異の原因となった主要な項目別の内訳

法定実効税率	35.03%
（調整）	
税額控除	4.15
税率変更による期末繰延税金資産の減額修正	0.49
その他	0.90
税効果会計適用後の法人税等の負担率	30.47

3．法人税等の税率の変更による繰延税金資産及び繰延税金負債の金額の修正

「所得税法等の一部を改正する法律」（平成28年法律第15号）及び「地方税法等の一部を改正する等の法律」（平成28年法律第13号）が平成28年3月29日に国会で成立し、平成28年4月1日以降に開始する事業年度から法人税率等の引下げ等が行われることとなりました。これに伴い、繰延税金資産及び繰延税金負債の計算に使用する法定実効税率は従来の32.06%から平成29年1月1日に開始する事業年度に解消が見込まれる一時差異については30.69%に、平成30年1月1日に開始する事業年度以降に解消が見込まれる一時差異については30.46%となります。

この税率変更により、繰延税金資産の金額（繰延税金負債の金額を控除した金額）は1,539千円減少し、法人税等調整額が1,539千円増加しております。

（セグメント情報等）

【セグメント情報】

前事業年度（自 平成27年1月1日 至 平成27年12月31日）

当社はユニフォーム販売事業の単一セグメントであるため、記載を省略しております。

当事業年度（自 平成28年1月1日 至 平成28年12月31日）

当社はユニフォーム販売事業の単一セグメントであるため、記載を省略しております。

【関連情報】

前事業年度（自 平成27年1月1日 至 平成27年12月31日）

1．製品及びサービスごとの情報

（単位：千円）

	サービス部門	オフィスワーク部門	その他	合計
外部顧客への売上高	1,341,592	999,927	210,972	2,552,492

2．地域ごとの情報

(1) 売上高

本邦の外部顧客への売上高が損益計算書の売上高の90%を超えるため、記載を省略しております。

(2) 有形固定資産

本邦以外に所在している有形固定資産がないため、記載しておりません。

3．主要な顧客ごとの情報

外部顧客への売上高のうち、損益計算書の売上高の10%以上を占める得意先が存在しないため、記載しておりません。

当事業年度（自 平成28年1月1日 至 平成28年12月31日）

1．製品及びサービスごとの情報

（単位：千円）

	サービス部門	オフィスワーク部門	その他	合計
外部顧客への売上高	1,584,154	1,132,313	217,877	2,934,346

2．地域ごとの情報

(1) 売上高

本邦の外部顧客への売上高が損益計算書の売上高の90%を超えるため、記載を省略しております。

(2) 有形固定資産

本邦以外に所在している有形固定資産がないため、記載しておりません。

3．主要な顧客ごとの情報

外部顧客への売上高のうち、損益計算書の売上高の10%以上を占める得意先が存在しないため、記載しておりません。

【報告セグメントごとの固定資産の減損損失に関する情報】

前事業年度（自 平成27年1月1日 至 平成27年12月31日）

該当事項はありません。

当事業年度（自 平成28年1月1日 至 平成28年12月31日）

該当事項はありません。

【報告セグメントごとののれんの償却額及び未償却残高に関する情報】

前事業年度（自 平成27年 1月 1日 至 平成27年12月31日）

該当事項はありません。

当事業年度（自 平成28年 1月 1日 至 平成28年12月31日）

該当事項はありません。

【報告セグメントごとの負ののれん発生益に関する情報】

前事業年度（自 平成27年 1月 1日 至 平成27年12月31日）

該当事項はありません。

当事業年度（自 平成28年 1月 1日 至 平成28年12月31日）

該当事項はありません。

（企業結合等関係）

前事業年度（自 平成27年1月1日 至 平成27年12月31日）

共通支配下の取引等

当社は、平成26年11月27日開催の株主総会において、平成27年1月1日付でイーマークス株式会社を吸収合併することを決議し、平成27年1月1日をもって、合併を完了いたしました。

(1)取引の概要

結合当事企業の名称及びその事業の内容

結合企業の名称 イーマークス株式会社

事業の内容 生地縫製・刺繍

企業結合日

平成27年1月1日

企業結合の法的形式

当社を存続会社とする吸収合併方式で、イーマークス株式会社は解散いたしました。

結合後企業の名称

ユニフォームネクスト株式会社

その他取引の概要に関する事項

当社は、ユニフォームの販売を行っており、生地への刺繍・縫製などの加工業務を行っているイーマークス株式会社を吸収合併することで、仕入から加工、出荷までの一貫した体制を構築することによる経営効率化のさらなる向上が見込まれるため、吸収合併いたしました。

(2)実施した会計処理の概要

「企業結合に関する会計基準」（企業会計基準第21号 平成20年12月26日公表分）及び「企業結合会計基準及び事業分離等会計基準に関する適用指針」（企業会計基準適用指針第10号 平成20年12月26日公表分）に基づき、共通支配下の取引として処理しております。

当事業年度（自 平成28年1月1日 至 平成28年12月31日）

該当事項はありません。

【関連当事者情報】

前事業年度（自 平成27年1月1日 至 平成27年12月31日）

関連当事者との取引

財務諸表提出会社の役員及び主要株主（個人の場合に限る。）等

種類	会社等の名称又は氏名	所在地	資本金又は出資金（千円）	事業の内容又は職業	議決権等の所有(被所有)割合（%）	関連当事者との関係	取引の内容	取引金額（千円）	科目	期末残高（千円）	
役員及びその近親者が議決権の過半数を所有している会社	株式会社横井商店	福井県福井市	10,000	菓子販売	-	-	資金の回収	12,600	-	-	
							資金の貸付	利息の受取	159	-	-
							不動産賃借	物流施設の賃借	5,000	-	-
役員及び個人主要株主	横井康孝	-	-	当社代表取締役社長	(被所有)直接34.0%	-	合併による株式の交付	57,600	-	-	
役員	前田和彦	-	-	当社常務取締役	(被所有)直接2.4%	-	合併による株式の交付	14,400	-	-	

(注) 1. 上記金額のうち、取引金額には消費税等が含まれておりません。

- 株式会社横井商店は、当社代表取締役横井康孝の実父及びその近親者が、議決権の100%を直接所有しております。
- 取引条件及び取引条件の決定方針等
 - 資金の貸付については、市場金利等を勘案して合理的に条件を決定しております。
 - 物流施設の賃借料については、類似の取引を勘案し決定しております。
- 合併による株式の交付は、横井康孝氏及び前田和彦氏が所有していたイーマークス株式会社株式1株に対して、ユニフォームネクスト株式会社株式を4.5株で割り当てたことによるものであり、合併比率は、第三者による株式価値の算定結果を参考に、当事者間で協議し決定しております。
なお、取引金額は効力発生日の株式価値の算定結果に基づき算定して記載しております。

当事業年度（自 平成28年1月1日 至 平成28年12月31日）

関連当事者との取引

財務諸表提出会社の役員及び主要株主（個人の場合に限る。）等

種類	会社等の名称又は氏名	所在地	資本金又は出資金（千円）	事業の内容又は職業	議決権等の所有(被所有)割合（%）	関連当事者との関係	取引の内容	取引金額（千円）	科目	期末残高（千円）	
役員及びその近親者が議決権の過半数を所有している会社	株式会社横井商店	福井県福井市	10,000	菓子販売	-	-	物流施設の購入	24,200	建物	22,418	
							固定資産の買取	出資金の譲受	14,400	出資金	14,400
							不動産賃借	物流施設の賃借	1,666	-	-

(注) 1. 上記金額のうち、取引金額には消費税等が含まれておりません。

- 株式会社横井商店は、当社代表取締役横井康孝の実父及びその近親者が、議決権の100%を直接所有しております。
- 取引条件及び取引条件の決定方針等
 - 物流施設の購入価格については、市場実勢、不動産鑑定評価等を参考に、価格交渉の上で決定しております。
 - 物流施設の購入に伴い、当該施設が立地する福井市中央卸売市場関連団地協同組合への出資持分を譲り受けたものであります。
出資金の譲受価格については、当事者間において協議の上、額面により譲り受けております。
 - 物流施設の賃借料については、類似の取引を勘案し決定しております。
- 平成28年6月1日付にて、物流施設を購入したことにより、同日をもって当該施設の賃借を終了しております。

（ 1株当たり情報）

前事業年度（自 平成27年 1月 1日 至 平成27年12月31日）

	当事業年度 (自 平成27年 1月 1日 至 平成27年12月31日)
1株当たり純資産額	649.19円
1株当たり当期純利益金額	215.58円

- (注) 1. 潜在株式調整後 1株当たり当期純利益金額については、潜在株式は存在するものの、当社株式は非上場であるため、期中平均株価が把握できませんので記載しておりません。
2. 当社は、平成29年 3月 3日開催の当社取締役会の決議に基づき、平成29年 3月24日付で普通株式 1株につき 200株の株式分割を行っております。当事業年度の期首に当該株式分割が行われたと仮定して 1株当たり純資産額及び 1株当たり当期純利益金額を算定しております。
3. 1株当たり当期純利益金額の算定上の基礎は、以下のとおりであります。

	当事業年度 (自 平成27年 1月 1日 至 平成27年12月31日)
当期純利益金額（千円）	192,077
普通株主に帰属しない金額（千円）	-
普通株式に係る当期純利益金額（千円）	192,077
期中平均株式数（株）	890,982
希薄化効果を有しないため、潜在株式調整後 1株当たり当期純利益金額の算定に含めなかった潜在株式の概要	新株予約権 1種類（新株予約権の数231個）。 なお、新株予約権の概要は「第 4 提出会社の状況 1 株式等の状況 (2) 新株予約権等の状況」に記載のとおりであります。

当事業年度（自 平成28年 1月 1日 至 平成28年12月31日）

	当事業年度 (自 平成28年 1月 1日 至 平成28年12月31日)
1株当たり純資産額	862.85円
1株当たり当期純利益金額	233.65円

- (注) 1. 潜在株式調整後 1株当たり当期純利益金額については、潜在株式は存在するものの、当社株式は非上場であるため、期中平均株価が把握できませんので記載しておりません。
2. 当社は、平成29年 3月 3日開催の当社取締役会の決議に基づき、平成29年 3月24日付で普通株式 1株につき 200株の株式分割を行っております。前事業年度の期首に当該株式分割が行われたと仮定して 1株当たり純資産額及び 1株当たり当期純利益金額を算定しております。
3. 1株当たり当期純利益金額の算定上の基礎は、以下のとおりであります。

	当事業年度 (自 平成28年 1月 1日 至 平成28年12月31日)
当期純利益金額 (千円)	218,419
普通株主に帰属しない金額 (千円)	-
普通株式に係る当期純利益金額 (千円)	218,419
期中平均株式数 (株)	934,800
希薄化効果を有しないため、潜在株式調整後 1株当たり当期純利益金額の算定に含めなかった潜在株式の概要	新株予約権 1種類 (新株予約権の数229個)。 なお、新株予約権の概要は「第 4 提出会社の状況 1 株式等の状況 (2) 新株予約権等の状況」に記載のとおりであります。

（重要な後発事象）

前事業年度（自 平成27年 1月 1日 至 平成27年12月31日）

該当事項はありません。

当事業年度（自 平成28年 1月 1日 至 平成28年12月31日）

1．株式分割及び単元株制度の採用

当社は、平成29年 3月 3日開催の取締役会決議により、平成29年 3月24日付をもって株式分割を行っております。また、上記株式分割に伴い、定款の一部を変更し単元株制度を採用しております。

（1）株式分割、単元株制度の採用の目的

当社株式の流動性の向上と投資家層の拡大を図ることを目的として株式分割を実施するとともに、単元株式数(売買単位)を100株に統一することを目標とする全国証券取引所の「売買単位の集約に向けた行動計画」を考慮し、1単元を100株とする単元株制度を採用いたします。

（2）株式分割の概要

分割方法

平成29年 3月23日最終の株主名簿に記載又は記録された株主の所有株式数を、1株につき200株の割合をもって分割しております。

分割により増加する株式数

株式分割前の発行済株式総数	4,674株
今回の分割により増加する株式数	930,126株
株式分割後の発行済株式総数	934,800株
株式分割後の発行可能株式総数	1,600,000株

株式分割の効力発生日

平成29年 3月24日

1株当たり情報に及ぼす影響

「1株当たり情報」は、当該株式分割が前事業年度の期首に行われたと仮定して算出しており、これによる影響については、当該箇所に反映されております。

（3）単元株制度の採用

単元株制度を採用し、普通株式の単元株式数を100株といたしました。

2．新株予約権付社債に係る新株予約権の権利行使による新株発行

平成29年 4月26日に、第1回転換社債型新株予約権付社債について、権利行使による新株への転換が行われました。当該新株予約権の権利行使の概要は、以下のとおりであります。

発行された株式の種類及び株式の数	普通株式	73,781株
発行総額		56,000千円
転換社債型新株予約権付社債の減少額		56,000千円
発行総額のうち資本金へ組み入れた額		27,999千円
発行総額のうち資本準備金へ組み入れた額		27,999千円

【注記事項】

（追加情報）

（繰延税金資産の回収可能性に関する適用指針）

「繰延税金資産の回収可能性に関する適用指針」（企業会計基準適用指針第26号 平成28年3月28日）を
当第1四半期会計期間から適用しております。

（四半期キャッシュ・フロー計算書関係）

当第1四半期累計期間に係る四半期キャッシュ・フロー計算書は作成しておりません。なお、第1四半期累
計期間に係る減価償却費（無形固定資産に係る償却費を含む。）は、次のとおりであります。

当第1四半期累計期間
（自 平成29年1月1日
至 平成29年3月31日）

減価償却費 3,988千円

（株主資本等関係）

当第1四半期累計期間（自 平成29年1月1日 至 平成29年3月31日）

1．配当金支払額

（決議）	株式の種類	配当金の総額 （千円）	1株当たり配 当額（円）	基準日	効力発生日	配当の原資
平成29年3月24日 定時株主総会	普通株式	18,696	4,000	平成28年12月31日	平成29年3月25日	利益剰余金

2．基準日が当第1四半期累計期間に属する配当のうち、配当の効力発生日が当第1四半期会計期間の末日
後となるもの

該当事項はありません。

（セグメント情報等）

【セグメント情報】

当第1四半期累計期間（自平成29年1月1日 至平成29年3月31日）

当社は、ユニフォーム販売事業の単一セグメントであるため、記載を省略しております。

（1株当たり情報）

1株当たり四半期純利益金額及び算定上の基礎は、以下のとおりであります。

	当第1四半期累計期間 (自平成29年1月1日 至平成29年3月31日)
1株当たり四半期純利益金額	22.97円
（算定上の基礎）	
四半期純利益金額（千円）	21,473
普通株主に帰属しない金額（千円）	-
普通株式に係る四半期純利益金額（千円）	21,473
普通株式の期中平均株式数（株）	934,800
希薄化効果を有しないため、潜在株式調整後1株当たり四半期純利益金額の算定に含めなかった潜在株式で、前事業年度末から重要な変動があったものの概要	-

- （注）1 潜在株式調整後1株当たり四半期純利益金額については、潜在株式は存在するものの、当社株式は非上場であるため、期中平均株価が把握できませんので記載しておりません。
- 2 当社は、平成29年3月24日付で普通株式1株につき200株の株式分割を行っております。期首に当該株式分割が行われたと仮定して1株当たり四半期純利益金額を算定しております。

（重要な後発事象）

新株予約権付社債に係る新株予約権の権利行使による新株発行

平成29年4月26日に、第1回転換社債型新株予約権付社債について、権利行使による新株への転換が行われました。当該新株予約権の権利行使の概要は、以下のとおりであります。

発行された株式の種類及び株式の数	普通株式	73,781株
発行総額		56,000千円
転換社債型新株予約権付社債の減少額		56,000千円
発行総額のうち資本金へ組み入れた額		27,999千円
発行総額のうち資本準備金へ組み入れた額		27,999千円

【附属明細表】

【有価証券明細表】

該当事項はありません。

【有形固定資産等明細表】

資産の種類	当期首残高 (千円)	当期増加額 (千円)	当期減少額 (千円)	当期末残高 (千円)	当期末減価償 却累計額 (千円)	当期償却額 (千円)	差引当期末残 高(千円)
有形固定資産							
建物	48,804	24,659	-	73,463	29,501	4,792	43,961
構築物	2,361	-	-	2,361	2,203	31	158
機械及び装置	9,335	5,338	505	14,168	6,276	2,255	7,892
車両運搬具	5,337	1,084	1,001	5,421	4,228	626	1,192
工具、器具及び備品	6,662	470	-	7,132	6,150	742	982
土地	35,885	-	-	35,885	-	-	35,885
有形固定資産計	108,388	31,552	1,506	138,433	48,360	8,448	90,073
無形固定資産							
ソフトウェア	16,808	12,338	-	29,146	6,654	4,864	22,491
その他	432	1,360	-	1,792	-	-	1,792
無形固定資産計	17,240	13,698	-	30,938	6,654	4,864	24,283

(注) 当期増加額のうち、主なものは次のとおりであります。

建物(物流センター買取) 24,459千円

ソフトウェア(カートシステム更新) 12,338千円

【社債明細表】

銘柄	発行年月日	当期首残高 (千円)	当期末残高 (千円)	利率(%)	担保	償還期限
第1回無担保転換社債型新株予約権付社債	平成26年9月29日	56,000	56,000	1.15	無担保	平成31年9月29日
合計	-	56,000	56,000	-	-	-

(注) 1. 新株予約権付社債に関する記載は次のとおりであります。

銘柄	第1回無担保転換社債型新株予約権付社債
発行すべき株式	普通株式
新株予約権の発行価額(円)	無償
株式の発行価格(円)	151,737
発行価額の総額(千円)	56,000
新株予約権の行使により発行した株式の発行価額の総額(千円)	-
新株予約権の付与割合(%)	100
新株予約権の行使期間	自 平成26年9月29日 至 平成31年9月28日

(注) 新株予約権の行使に際して出資される財産の内容は、当該新株予約権にかかる本社債を出資するものとする。

2. 決算日後5年間の償還予定額は以下のとおりであります。

1年以内(千円)	1年超2年以内 (千円)	2年超3年以内 (千円)	3年超4年以内 (千円)	4年超5年以内 (千円)
-	-	56,000	-	-

【借入金等明細表】

当事業年度期首及び当事業年度末における金利の負担を伴う負債(社債を除く。)の金額が、負債及び純資産の合計額の100分の1以下であるため、財務諸表等規則第125条の規定により記載を省略しております。

【引当金明細表】

区分	当期首残高 (千円)	当期増加額 (千円)	当期減少額 (目的使用) (千円)	当期減少額 (その他) (千円)	当期末残高 (千円)
貸倒引当金	46	52	-	46	52
賞与引当金	27,120	30,888	27,120	-	30,888
ポイント引当金	3,077	1,967	-	-	5,045

(注) 貸倒引当金の減少(その他)は、一般債権の貸倒実績率の洗替額であります。

【資産除去債務明細表】

該当事項はありません。

(2) 【主な資産及び負債の内容】

流動資産

イ．現金及び預金

区分	金額（千円）
現金	391
預金	
当座預金	121,663
普通預金	884,539
小計	1,006,202
合計	1,006,594

ロ．受取手形

相手先別内訳

相手先	金額（千円）
宇野酸素(株)	275
(株)コバード	221
(株)スズショウ	199
合計	696

期日別内訳

期日別	金額（千円）
平成29年1月	130
2月	344
3月	221
合計	696

ハ．電子記録債権

相手先別内訳

相手先	金額（千円）
三谷セキサン(株)	437
合計	437

期日別内訳

期日別	金額（千円）
平成29年3月	437
合計	437

二．売掛金
相手先別内訳

相手先	金額（千円）
GMOペイメントゲートウェイ(株)	43,131
日本郵便(株)	22,448
ヤマトフィナンシャル(株)	11,085
楽天(株)	11,372
(株)キャッチボール	6,495
(株)サンキュー	5,554
日本システム収納(株)	2,524
その他	28,169
合計	130,781

売掛金の発生及び回収並びに滞留状況

当期首残高 （千円）	当期発生高 （千円）	当期回収高 （千円）	当期末残高 （千円）	回収率（％）	滞留期間（日）
(A)	(B)	(C)	(D)	$\frac{(C)}{(A) + (B)} \times 100$	$\frac{(A) + (D)}{2} - \frac{(B)}{366}$
90,594	2,309,091	2,268,903	130,781	94.6	18

（注）当期発生高には消費税等が含まれております。

ホ．商品

品目	金額（千円）
商品	
ユニフォーム	158,627
合計	158,627

ヘ．貯蔵品

品目	金額（千円）
貯蔵品	
カタログ	1,107
加工用資材	411
合計	1,518

流動負債

イ．電子記録債務

相手先別内訳

相手先	金額（千円）
チトセ(株)	111,947
(株)自重堂	76,124
(株)サンペックスイスト	24,033
(株)ジーベック	23,985
(株)ボンユニ大阪	20,178
その他	26,082
合計	282,351

期日別内訳

期日別	金額（千円）
平成29年1月（注）	181,154
2月	101,196
合計	282,351

（注）期末日満期手形の会計処理については、手形交換日をもって決済処理しております。なお、当事業年度の末日が金融機関の休日であったため、1月期日の金額には期末日満期手形88,654千円が含まれております。

ロ．買掛金

相手先	金額（千円）
チトセ(株)	31,318
(株)自重堂	14,014
(株)バトル	10,722
(株)ジーベック	7,168
(株)サンペックスイスト	6,634
その他	44,436
合計	114,294

八．未払金

相手先	金額（千円）
従業員給与	21,778
Google Asia Pacific Pte. Ltd.	13,439
福井年金事務所	12,961
アメリカン・エクスプレス・インターナショナル, Inc	12,079
(株)クレディセゾン	11,857
その他	25,149
合計	97,265

(3) 【その他】

該当事項はありません。

第6【提出会社の株式事務の概要】

事業年度	毎年1月1日から同年12月31日まで
定時株主総会	毎事業年度終了後3か月以内
基準日	毎年12月31日
株券の種類	-
剰余金の配当の基準日	毎年12月31日 毎年6月30日
1単元の株式数	100株
株式の名義書換え（注）1 . 取扱場所 株主名簿管理人 取次所 名義書換手数料 新券交付手数料	大阪市中央区伏見町三丁目6番3号 三菱UFJ信託銀行株式会社 大阪証券代行部 東京都千代田区丸の内一丁目4番5号 三菱UFJ信託銀行株式会社 三菱UFJ信託銀行株式会社 全国本支店 無料 -
単元未満株式の買取り 取扱場所 株主名簿管理人 取次所 買取手数料	大阪市中央区伏見町三丁目6番3号 三菱UFJ信託銀行株式会社 大阪証券代行部 東京都千代田区丸の内一丁目4番5号 三菱UFJ信託銀行株式会社 三菱UFJ信託銀行株式会社 全国本支店（注）1 . 無料
公告掲載方法	電子公告により行う。やむを得ない事由により、電子公告によることができない場合は、日本経済新聞に掲載する方法により行う。 電子公告掲載URL https://uniformnext.co.jp/
株主に対する特典	該当事項はありません。

（注）1 . 当社株式は、東京証券取引所マザーズへの上場に伴い、社債、株式等の振替に関する法律第128条第1項に規定する振替株式となることから、該当事項はなくなる予定であります。

2 . 当社株主は、その有する単元未満株式について、次に掲げる権利以外の権利を行使することができない旨を定款に定めております。

- （1）会社法第189条第2項各号に掲げる権利
- （2）取得請求権付株式の取得を請求する権利
- （3）募集株式または募集新株予約権の割当てを受ける権利

第7【提出会社の参考情報】

1【提出会社の親会社等の情報】

当社は、金融商品取引法第24条の7第1項に規定する親会社等はありません。

2【その他の参考情報】

該当事項はありません。

第三部【特別情報】

第1【連動子会社の最近の財務諸表】

当社は、連動子会社を有していないため、該当事項はありません。

第四部【株式公開情報】

第1【特別利害関係者等の株式等の移動状況】

移動年月日	移動前所有者の氏名又は名称	移動前所有者の住所	移動前所有者の提出会社との関係等	移動後所有者の氏名又は名称	移動後所有者の住所	移動後所有者の提出会社との関係等	移動株数（株）	価格（単価）（円）	移動理由
平成27年 1月1日	-	-	-	横井 康孝	福井県坂井市	特別利害関係者等(当社代表取締役社長、大株主上位10名)	360	-	(注)4.
平成27年 1月1日	-	-	-	前田 和彦	福井県福井市	特別利害関係者等(当社常務取締役、大株主上位10名) (注)5.	90	-	(注)4.

- (注)1. 当社は、東京証券取引所マザーズへの上場を予定しておりますが、株式会社東京証券取引所（以下「同取引所」という。）が定める有価証券上場規程施行規則（以下「同施行規則」という。）第253条の規定に基づき、特別利害関係者等が、新規上場申請日の直前事業年度の末日から起算して2年前の日（平成27年1月1日）から上場の前日までの期間において、当社の発行する株式又は新株予約権の譲受け又は譲渡（上場前の公募等を除き、新株予約権の行使を含む。以下「株式等の移動」という。）を行っている場合には、当該株式等の移動の状況を同施行規則第219条第1項第2号に規定する「新規上場申請のための有価証券報告書（の部）」に記載するものとされており。
2. 当社は、同施行規則第254条の規定に基づき、上場日から5年間、上記株式等の移動の状況に係る記載内容についての記録を保存することとし、幹事取引参加者は、当社が当該記録を把握し、かつ、保存するための事務組織を適切に整備している状況にあることを確認することとされており。
- また、当社は、当該記録につき、同取引所が必要に応じて行う提出請求に応じなければならないとされており。同取引所は、当社が当該提出請求に応じない場合は、当社の名称及び当該提出請求に応じない状況にある旨を公表することができるとされており。また、同取引所は、当該提出請求により提出された記録を検討した結果、上記株式等の移動の状況に係る記載内容が明らかに正確でなかったと認められる場合には、当社及び幹事取引参加者の名称並びに当該記載内容が正確でなかったと認められる旨を公表することができるとされており。
3. 特別利害関係者等の範囲は次のとおりであります。
- (1) 当社の特別利害関係者……役員、その配偶者及び二親等内の血族（以下「役員等」という。）、役員等により総株主等の議決権の過半数が所有されている会社並びに関係会社及びその役員
 - (2) 当社の大株主上位10名
 - (3) 当社の人的関係会社及び資本的关系会社並びにこれらの役員
 - (4) 金融商品取引業者等（金融商品取引法第28条第8項に規定する有価証券関連業を行う者に限る。）及びその役員並びに金融商品取引業者の人的関係会社及び資本的关系会社
4. 平成27年1月1日付の株式の移動は、イーマークス株式会社を株式交換により吸収合併したことによる増加であります。
5. 当該移動により、特別利害関係者等（大株主上位10名）となっております。
6. 当社は、平成29年3月24日付で普通株式1株につき200株の株式分割を行っておりますが、上記の移動株数は、株式分割前の移動株数を記載しております。

第2【第三者割当等の概況】

1【第三者割当等による株式等の発行の内容】

項目	新株予約権	株式
発行年月日	平成27年4月27日	平成27年12月24日
種類	第1回新株予約権 (ストックオプション)	普通株式
発行数	普通株式 235株	224株
発行価格	160,000円	160,000円
資本組入額	80,000円	80,000円
発行価額の総額	37,600,000円	35,840,000円
資本組入額の総額	18,800,000円	17,920,000円
発行方法	平成27年3月27日開催の定時株主総会において、会社法第236条、第238条、及び第239条の規定に基づく新株予約権の付与(ストックオプション)に関する決議を行っております。	有償第三者割当
保有期間等に関する確約	-	-

(注) 1. 第三者割当等による募集株式の割当て等に関する規制に関し、株式会社東京証券取引所（以下「同取引所」という。）の定める規則等並びにその期間については以下のとおりであります。

- (1) 同取引所の定める有価証券上場規程施行規則（以下「同施行規則」という。）第259条の規定において、新規上場申請者が、新規上場申請日の直前事業年度の末日から起算して1年前より後において、役員又は従業員等に報酬として新株予約権の割当てを行っている場合には、当該新規上場申請者は、割当てを受けた役員又は従業員等との間で、書面により報酬として割当てを受けた新株予約権の継続所有、譲渡時及び同取引所からの当該所有状況に係る照会時の同取引所への報告その他同取引所が必要と認める事項について確約を行うものとし、当該書面を同取引所が定めるところにより提出するものとされております。
 - (2) 同取引所の定める同施行規則第255条の規定において、新規上場申請者が、新規上場申請日の直前事業年度の末日から起算して1年前より後において、第三者割当増資等による募集株式の割当てを行っている場合（上場前の公募等による場合を除く。）には、当該新規上場申請者は、割当てを受けた者との間で、書面により募集株式の継続所有、譲渡時及び同取引所からの当該所有状況に係る照会時の同取引所への報告並びに当該書面及び報告内容の公衆縦覧その他同取引所が必要と認める事項について確約を行うものとし、当該書面を同取引所が定めるところにより提出するものとされております。
 - (3) 新規上場申請者が、前2項の規定に基づく書面の提出を行わないときは、同取引所は新規上場申請の不受理又は受理の取消しの措置をとるものとしております。
 - (4) 当社の場合、新規上場申請日の直前事業年度の末日は平成28年12月31日であります。
2. 株式の発行価格は純資産方式により算出した価格を総合的に勘案して決定しております。

3. 新株予約権の行使時の払込金額、行使期間、行使の条件及び譲渡に関する事項については、以下のとおりとなっております。

	第1回新株予約権
行使時の払込金額	160,000円
行使期間	平成29年4月28日から 平成37年3月27日まで
行使の条件及び譲渡に関する事項	「第二部 企業情報 第4 提出会社の状況 1 株式等の状況 (2)新株予約権等の状況」に記載のとおりであります。

4. 当社は、平成29年3月24日付で普通株式1株につき200株の株式分割を行っておりますが、上記の発行数、発行価格、資本組入額及び行使時の払込金額は、株式分割前の発行数、発行価格、資本組入額及び行使時の払込金額で記載しております。

2【取得者の概況】

新株予約権

平成27年3月27日開催の定時株主総会決議に基づく新株予約権の発行

取得者の氏名又は名称	取得者の住所	取得者の職業及び事業の内容等	割当株数 (株)	価格 (単価) (円)	取得者と提出会社との関係
塚田 久治	福井県福井市	会社役員	80	12,800,000 (160,000)	特別利害関係者等 (大株主上位10名) (当社の取締役)
岩田 百志	福井県福井市	会社役員	40	6,400,000 (160,000)	特別利害関係者等 (大株主上位10名) (当社の専務取締役)
鷺田久美子 (注) 1 .	福井県福井市	会社役員	6	960,000 (160,000)	特別利害関係者等 (大株主上位10名) (当社の監査役)
土田 一向	福井県坂井市	会社員	6	960,000 (160,000)	当社の従業員
金村 友博	福井県福井市	会社員	6	960,000 (160,000)	当社の従業員
加藤 由浩	福井県福井市	会社員	5	800,000 (160,000)	当社の従業員

(注) 1 . 鷺田久美子は、平成28年3月25日開催の定時株主総会の終了をもって、監査役を退任し、現在当社の従業員であります。

- 2 . 新株予約権証券の目的である株式の総数が1,000株以下（株式分割後）の従業員43名、割当株数の総数17,200株（株式分割後）に関する記載は省略しております。
- 3 . 当社は、平成29年3月24日付で普通株式1株につき200株の株式分割を行っておりますが、上記の割当株数及び価格は、株式分割前の割当株数及び価格で記載しております。
- 4 . 退職等の理由により権利を喪失したのものにつきましては、記載しておりません。

株式

取得者の氏名又は名称	取得者の住所	取得者の職業及び事業の内容等	割当株数 (株)	価格 (単価) (円)	取得者と提出会社との関係
ユニフォームネクスト 社員持株会 理事長 早川 光人	福井県福井市二の 宮三丁目36番21号	当社の 社員持株会	96	15,360,000 (160,000)	社員持株会
ゲンキー株式会社 代表取締役 藤永 賢一 資本金 10億41百万円	福井県坂井市丸岡 町下久米田38字33 番	小売業	60	9,600,000 (160,000)	取引先
前田 和彦	福井県福井市	会社役員	20	3,200,000 (160,000)	特別利害関係者等 (大株主上位10名) (当社の常務取締役)
塚田 久治	福井県福井市	会社役員	20	3,200,000 (160,000)	特別利害関係者等 (当社の取締役)
岩田 百志	福井県福井市	会社役員	20	3,200,000 (160,000)	特別利害関係者等 (当社の専務取締役)
鷺田久美子 (注) 1 .	福井県福井市	会社役員	4	640,000 (160,000)	特別利害関係者等 (当社の監査役)
石倉大志郎	福井県勝山市	顧問弁護士	4	640,000 (160,000)	当社の顧問弁護士

- (注) 1. 鷲田久美子は、平成28年3月25日開催の定時株主総会の終了をもって、監査役を退任し、現在当社の従業員であります。
2. 当社は、平成29年3月24日付で普通株式1株につき200株の株式分割を行っておりますが、上記の割当株数及び価格は、株式分割前の割当株数及び価格で記載しております。

3【取得者の株式等の移動状況】

該当事項はありません。

第3【株主の状況】

氏名又は名称	住所	所有株式数 (株)	株式総数に 対する所有 株式数の割合 (%)
ディマウス合同会社(注)1.3.	福井県坂井市丸岡町磯部島第9号13番地22	340,000	32.25
横井 康孝(注)2.3.	福井県坂井市	318,000	30.16
ジャフコSV4共有投資事業 有限責任組合(注)3.	東京都千代田区大手町一丁目5番1号	73,781	7.00
横井 亜希子(注)3.4.	福井県坂井市	66,000	6.26
横井 孝志(注)3.5.	東京都世田谷区	56,000	5.31
横井 勇神(注)3.5.	福井県坂井市	46,000	4.36
横井 杜王(注)3.5.	福井県坂井市	46,000	4.36
前田 和彦(注)3.6.	福井県福井市	22,000	2.09
塚田 久治(注)7.	福井県福井市	20,000 (16,000)	1.90 (1.52)
ユニフォームネクスト 社員持株会(注)3.	福井県福井市二の宮三丁目36番21号	19,200	1.82
岩田 百志(注)7.	福井県福井市	12,000 (8,000)	1.14 (0.76)
ゲンキー株式会社(注)3.	福井県坂井市丸岡町下久米田38字33番	12,000	1.14
鷲田 久美子(注)8.	福井県福井市	2,000 (1,200)	0.19 (0.11)
土田 一向(注)8.	福井県坂井市	1,200 (1,200)	0.11 (0.11)
金村 友博(注)8.	福井県福井市	1,200 (1,200)	0.11 (0.11)
加藤 由浩(注)8.	福井県福井市	1,000 (1,000)	0.09 (0.09)
石倉 大志郎	福井県福井市	800	0.08
所有株式数800株の株主3名(注)8.	-	2,400 (2,400)	0.23 (0.23)
所有株式数600株の株主3名(注)8.	-	1,800 (1,800)	0.17 (0.17)
所有株式数400株の株主28名(注)8.	-	11,200 (11,200)	1.06 (1.06)
所有株式数200株の株主9名(注)8.	-	1,800 (1,800)	0.17 (0.17)
計	-	1,054,381 (45,800)	100.00 (4.34)

(注)1. 特別利害関係者等(役員等により総株主等の議決権の過半数が所有されている会社)

2. 特別利害関係者等(当社の代表取締役社長)

3. 特別利害関係者等(大株主上位10名)

4. 特別利害関係者等(当社の代表取締役社長の配偶者)

5. 特別利害関係者等(当社の代表取締役社長の二親等内の血族)

6. 特別利害関係者等(当社の常務取締役)

7. 特別利害関係者等(当社の取締役)

8. 当社の従業員

9. 株式総数に対する所有株式数の割合は、小数点以下第3位を四捨五入しております。

10. ()内は、新株予約権による潜在株式数及びその割合であり、内数であります。

独立監査人の監査報告書

平成29年6月5日

ユニフォームネクスト株式会社

取締役会 御中

有限責任 あずさ監査法人

指定有限責任社員
業務執行社員 公認会計士 浜田 亘

指定有限責任社員
業務執行社員 公認会計士 中川 敏裕

当監査法人は、金融商品取引法第193条の2第1項の規定に基づく監査証明を行うため、「経理の状況」に掲げられているユニフォームネクスト株式会社の平成28年1月1日から平成28年12月31日までの第23期事業年度の財務諸表、すなわち、貸借対照表、損益計算書、株主資本等変動計算書、キャッシュ・フロー計算書、重要な会計方針、その他の注記及び附属明細表について監査を行った。

財務諸表に対する経営者の責任

経営者の責任は、我が国において一般に公正妥当と認められる企業会計の基準に準拠して財務諸表を作成し適正に表示することにある。これには、不正又は誤謬による重要な虚偽表示のない財務諸表を作成し適正に表示するために経営者が必要と判断した内部統制を整備及び運用することが含まれる。

監査人の責任

当監査法人の責任は、当監査法人が実施した監査に基づいて、独立の立場から財務諸表に対する意見を表明することにある。当監査法人は、我が国において一般に公正妥当と認められる監査の基準に準拠して監査を行った。監査の基準は、当監査法人に財務諸表に重要な虚偽表示がないかどうかについて合理的な保証を得るために、監査計画を策定し、これに基づき監査を実施することを求めている。

監査においては、財務諸表の金額及び開示について監査証拠を入手するための手続が実施される。監査手続は、当監査法人の判断により、不正又は誤謬による財務諸表の重要な虚偽表示のリスクの評価に基づいて選択及び適用される。財務諸表監査の目的は、内部統制の有効性について意見表明するためのものではないが、当監査法人は、リスク評価の実施に際して、状況に応じた適切な監査手続を立案するために、財務諸表の作成と適正な表示に関連する内部統制を検討する。また、監査には、経営者が採用した会計方針及びその適用方法並びに経営者によって行われた見積りの評価も含め全体としての財務諸表の表示を検討することが含まれる。

当監査法人は、意見表明の基礎となる十分かつ適切な監査証拠を入手したと判断している。

監査意見

当監査法人は、上記の財務諸表が、我が国において一般に公正妥当と認められる企業会計の基準に準拠して、ユニフォームネクスト株式会社の平成28年12月31日現在の財政状態並びに同日をもって終了する事業年度の経営成績及びキャッシュ・フローの状況をすべての重要な点において適正に表示しているものと認める。

強調事項

- 重要な後発事象に記載されているとおり、会社は、平成29年3月3日開催の取締役会決議により、平成29年3月24日付で株式分割を行っている。
- 重要な後発事象に記載されているとおり、会社は平成29年4月26日に、第1回転換社債型新株予約権付社債について、権利行使により新株の発行が行われている。

当該事項は、当監査法人の意見に影響を及ぼすものではない。

利害関係

会社と当監査法人又は業務執行社員との間には、公認会計士法の規定により記載すべき利害関係はない。

以上

- (注) 1. 上記は監査報告書の原本に記載された事項を電子化したものであり、その原本は当社（有価証券届出書提出会社）が別途保管しております。
2. X B R L データは監査の対象には含まれておりません。

独立監査人の監査報告書

平成29年 6 月 5 日

ユニフォームネクスト株式会社

取締役会 御中

有限責任 あずさ監査法人

指定有限責任社員
業務執行社員 公認会計士 浜田 亘

指定有限責任社員
業務執行社員 公認会計士 中川 敏裕

当監査法人は、金融商品取引法第193条の2第1項の規定に基づく監査証明を行うため、「経理の状況」に掲げられているユニフォームネクスト株式会社の平成27年1月1日から平成27年12月31日までの第22期事業年度の財務諸表、すなわち、貸借対照表、損益計算書、株主資本等変動計算書、キャッシュ・フロー計算書、重要な会計方針、その他の注記及び附属明細表について監査を行った。

財務諸表に対する経営者の責任

経営者の責任は、我が国において一般に公正妥当と認められる企業会計の基準に準拠して財務諸表を作成し適正に表示することにある。これには、不正又は誤謬による重要な虚偽表示のない財務諸表を作成し適正に表示するために経営者が必要と判断した内部統制を整備及び運用することが含まれる。

監査人の責任

当監査法人の責任は、当監査法人が実施した監査に基づいて、独立の立場から財務諸表に対する意見を表明することにある。当監査法人は、我が国において一般に公正妥当と認められる監査の基準に準拠して監査を行った。監査の基準は、当監査法人に財務諸表に重要な虚偽表示がないかどうかについて合理的な保証を得るために、監査計画を策定し、これに基づき監査を実施することを求めている。

監査においては、財務諸表の金額及び開示について監査証拠を入手するための手続が実施される。監査手続は、当監査法人の判断により、不正又は誤謬による財務諸表の重要な虚偽表示のリスクの評価に基づいて選択及び適用される。財務諸表監査の目的は、内部統制の有効性について意見表明するためのものではないが、当監査法人は、リスク評価の実施に際して、状況に応じた適切な監査手続を立案するために、財務諸表の作成と適正な表示に関連する内部統制を検討する。また、監査には、経営者が採用した会計方針及びその適用方法並びに経営者によって行われた見積りの評価も含め全体としての財務諸表の表示を検討することが含まれる。

当監査法人は、意見表明の基礎となる十分かつ適切な監査証拠を入手したと判断している。

監査意見

当監査法人は、上記の財務諸表が、我が国において一般に公正妥当と認められる企業会計の基準に準拠して、ユニフォームネクスト株式会社の平成27年12月31日現在の財政状態並びに同日をもって終了する事業年度の経営成績及びキャッシュ・フローの状況をすべての重要な点において適正に表示しているものと認める。

利害関係

会社と当監査法人又は業務執行社員との間には、公認会計士法の規定により記載すべき利害関係はない。

以 上

(注) 1. 上記は監査報告書の原本に記載された事項を電子化したものであり、その原本は当社（有価証券届出書提出会社）が別途保管しております。

2. X B R L データは監査の対象には含まれておりません。

独立監査人の四半期レビュー報告書

平成29年6月5日

ユニフォームネクスト株式会社

取締役会 御中

有限責任 あずさ監査法人

指定有限責任社員
業務執行社員 公認会計士 浜田 亘

指定有限責任社員
業務執行社員 公認会計士 中川 敏裕

当監査法人は、金融商品取引法第193条の2第1項の規定に基づき、「経理の状況」に掲げられているユニフォームネクスト株式会社の平成29年1月1日から平成29年12月31日までの第24期事業年度の第1四半期会計期間（平成29年1月1日から平成29年3月31日まで）及び第1四半期累計期間（平成29年1月1日から平成29年3月31日まで）に係る四半期財務諸表、すなわち、四半期貸借対照表、四半期損益計算書及び注記について四半期レビューを行った。

四半期財務諸表に対する経営者の責任

経営者の責任は、我が国において一般に公正妥当と認められる四半期財務諸表の作成基準に準拠して四半期財務諸表を作成し適正に表示することにある。これには、不正又は誤謬による重要な虚偽表示のない四半期財務諸表を作成し適正に表示するために経営者が必要と判断した内部統制を整備及び運用することが含まれる。

監査人の責任

当監査法人の責任は、当監査法人が実施した四半期レビューに基づいて、独立の立場から四半期財務諸表に対する結論を表明することにある。当監査法人は、我が国において一般に公正妥当と認められる四半期レビューの基準に準拠して四半期レビューを行った。

四半期レビューにおいては、主として経営者、財務及び会計に関する事項に責任を有する者等に対して実施される質問、分析的手続その他の四半期レビュー手続が実施される。四半期レビュー手続は、我が国において一般に公正妥当と認められる監査の基準に準拠して実施される年度の財務諸表の監査に比べて限定された手続である。

当監査法人は、結論の表明の基礎となる証拠を入手したと判断している。

監査人の結論

当監査法人が実施した四半期レビューにおいて、上記の四半期財務諸表が、我が国において一般に公正妥当と認められる四半期財務諸表の作成基準に準拠して、ユニフォームネクスト株式会社の平成29年3月31日現在の財政状態及び同日をもって終了する第1四半期累計期間の経営成績を適正に表示していないと信じさせる事項がすべての重要な点において認められなかった。

強調事項

重要な後発事象に記載されているとおり、会社は平成29年4月26日に、第1回転換社債型新株予約権付社債について、権利行使により新株の発行が行われている。

当該事項は、当監査法人の結論に影響を及ぼすものではない。

利害関係

会社と当監査法人又は業務執行社員との間には、公認会計士法の規定により記載すべき利害関係はない。

以上

- （注）1．上記は四半期レビュー報告書の原本に記載された事項を電子化したものであり、その原本は当社（有価証券届出書提出会社）が別途保管しております。
- 2．XBRLデータは監査の対象には含まれておりません。