

【表紙】

【提出書類】 有価証券報告書

【根拠条文】 金融商品取引法第24条第1項

【提出先】 関東財務局長

【提出日】 平成27年11月30日

【事業年度】 第10期(自 平成26年9月1日 至 平成27年8月31日)

【会社名】 株式会社 S H I F T

【英訳名】 SHIFT INC.

【代表者の役職氏名】 代表取締役社長 丹下 大

【本店の所在の場所】 東京都港区麻布台2-4-5 メソニック39MTビル

【電話番号】 03 (6809) 1165 (代表)

【事務連絡者氏名】 取締役CFO 兼 経営管理本部長 福元 啓介

【最寄りの連絡場所】 東京都港区麻布台2-4-5 メソニック39MTビル

【電話番号】 03 (6809) 1165 (代表)

【事務連絡者氏名】 取締役CFO 兼 経営管理本部長 福元 啓介

【縦覧に供する場所】 株式会社東京証券取引所
(東京都中央区日本橋兜町2番1号)

第一部 【企業情報】

第 1 【企業の概況】

1 【主要な経営指標等の推移】

(1) 連結経営指標等

回次	第 6 期	第 7 期	第 8 期	第 9 期	第 10 期
決算年月	平成23年 8 月	平成24年 8 月	平成25年 8 月	平成26年 8 月	平成27年 8 月
売上高 (千円)			1,311,827	2,150,837	3,288,705
経常利益又は 経常損失 () (千円)			78,222	124,275	315,405
当期純利益又は 当期純損失 () (千円)			92,834	149,619	195,344
包括利益 (千円)			92,582	150,622	194,392
純資産額 (千円)			903,136	1,056,029	1,516,231
総資産額 (千円)			1,155,719	1,530,685	2,224,507
1 株当たり純資産額 (円)			71.86	84.03	103.33
1 株当たり当期純利益 又は当期純損失金額 () (円)			8.11	11.90	13.99
潜在株式調整後 1 株当たり当期純利益 金額 (円)					12.69
自己資本比率 (%)			78.1	69.0	66.9
自己資本利益率 (%)				15.3	15.4
株価収益率 (倍)					75.99
営業活動による キャッシュ・フロー (千円)			61,649	253,443	292,213
投資活動による キャッシュ・フロー (千円)			176,549	56,284	166,347
財務活動による キャッシュ・フロー (千円)			384,499	46,880	254,341
現金及び現金同等物 の期末残高 (千円)			749,077	903,130	1,286,900
従業員数 〔ほか、平均臨時 雇用人員〕 (名)			103 〔131〕	148 〔189〕	233 〔370〕

(注) 1. 当社は第 8 期より連結財務諸表を作成しております。

2. 売上高には、消費税等は含まれておりません。

3. 第 8 期及び第 9 期において、潜在株式調整後 1 株当たり当期純利益金額については、新株予約権の残高がありますが、当社株式は期中を通じて非上場であり、期中平均株価が把握できないため、記載しておりません。

4. 当社株式は平成26年11月13日に東京証券取引所マザーズ市場に上場しております。第10期の潜在株式調整後 1 株当たり当期純利益金額の計算については、新規上場日から第10期末までの平均株価を期中平均株価とみなして算定しております。

5. 自己資本利益率については、第 8 期は、当期純損失が計上されているため、記載しておりません。

6. 第 8 期及び第 9 期において、株価収益率は当社株式が期中を通じて非上場であるため記載しておりません。

7. 当社は平成26年 7 月 8 日付で普通株式 1 株につき100株の株式分割を、また平成27年 2 月 1 日付で普通株式 1 株につき 5 株の株式分割を行っておりますが、第 8 期の期首に当該株式分割が行われたと仮定し、1 株当たり純資産額及び 1 株当たり当期純利益金額又は当期純損失金額及び潜在株式調整後 1 株当たり当期純利益金額を算定しております。

(2) 提出会社の経営指標等

回次	第6期	第7期	第8期	第9期	第10期
決算年月	平成23年8月	平成24年8月	平成25年8月	平成26年8月	平成27年8月
売上高 (千円)	451,250	799,032	1,306,950	2,092,109	3,259,591
経常利益又は 経常損失 () (千円)	70,298	72,939	71,683	174,180	319,444
当期純利益又は 当期純損失 () (千円)	35,207	36,994	66,743	116,247	196,401
持分法を適用した場合 の投資利益 (千円)					
資本金 (千円)	15,000	251,250	452,950	452,950	570,844
発行済株式総数 (株)	15,600	22,350	25,136	2,513,600	14,410,500
純資産額 (千円)	87,408	596,902	933,559	1,049,806	1,484,322
総資産額 (千円)	192,620	841,871	1,178,217	1,515,528	2,167,630
1株当たり純資産額 (円)	11.21	53.41	74.28	83.53	102.82
1株当たり配当額 (1株当たり中間配当額) (円)	()	()	()	()	()
1株当たり当期純利益 金額又は当期純損失金 額 () (円)	5.03	3.93	5.83	9.25	14.06
潜在株式調整後 1株当たり当期純利益 金額 (円)					12.76
自己資本比率 (%)	45.4	70.9	79.2	69.3	68.4
自己資本利益率 (%)	53.5	10.8		11.7	15.5
株価収益率 (倍)					75.58
配当性向 (%)					
営業活動による キャッシュ・フロー (千円)		18,554			
投資活動による キャッシュ・フロー (千円)		61,272			
財務活動による キャッシュ・フロー (千円)		547,062			
現金及び現金同等物 の期末残高 (千円)		591,922			
従業員数 〔ほか、平均臨時 雇用人員〕 (名)	20 〔78〕	42 〔109〕	102 〔131〕	130 〔189〕	201 〔346〕

(注) 1. 売上高には、消費税等は含まれておりません。

2. 持分法を適用した場合の投資利益については、第6期、第7期は非連結子会社が存在しますが重要性がないため、第8期、第9期及び第10期は連結財務諸表を作成しているため、記載しておりません。

3. 潜在株式調整後1株当たり当期純利益金額については、第6期、第7期及び第9期は新株予約権の残高がありますが、当社株式は期中を通じて非上場であり、期中平均株価が把握できないため、記載しておりません。また、第8期では新株予約権の残高がありますが、当社株式は期中を通じて非上場であり期中平均株価が把握できないこと、及び1株当たり当期純損失であるため、記載しておりません。

4. 当社株式は平成26年11月13日に東京証券取引所マザーズ市場に上場しております。第10期の潜在株式調整後1株当たり当期純利益金額の計算においては、新規上場日から第10期末までの平均株価を期中平均株価とみなして算定しております。

5. 自己資本利益率については、第8期は当期純損失が計上されているため、記載しておりません。

6. 株価収益率については、第6期から第9期まで当社株式が期中を通じて非上場であるため、記載しておりません。

7. 営業活動によるキャッシュ・フロー、投資活動によるキャッシュ・フロー、財務活動によるキャッシュ・フロー並びに現金及び現金同等物の期末残高については、第6期についてはキャッシュ・フロー計算書を作成

していないため、第 8 期、第 9 期及び第10期については連結財務諸表を作成しているため、記載しておりません。

8. 第 7 期から第10期の財務諸表については、金融商品取引法第193条の 2 第 1 項の規定に基づき、有限責任監査法人トーマツにより監査を受けておりますが、第 6 期の財務諸表については、監査を受けておりません。
9. 当社は平成26年 7 月 8 日付で普通株式 1 株につき100株の株式分割を、平成27年 2 月 1 日付で普通株式 1 株につき 5 株の株式分割を行っておりますが、第 6 期の期首に当該株式分割が行われたと仮定し、1 株当たり純資産額、1 株当たり当期純利益金額又は当期純損失金額及び潜在株式調整後 1 株当たり当期純利益金額を算定しております。

2 【沿革】

年月	概要
平成17年9月	東京都渋谷区にて当社設立（資本金7,000千円） 主として製造業向けに、コンサルティングサービスを提供
平成18年7月	業務拡大に伴い本社を東京都品川区に移転
平成19年10月	業務拡大に伴い本社を東京都港区麻布台に移転
平成21年11月	ソフトウェアテスト事業部を設立し、ソフトウェアテスト事業を開始
平成21年11月	東京都港区麻布台に東京テストセンター開設
平成22年6月	業務拡大に伴い本社及び東京テストセンターを東京都港区虎ノ門に移転
平成22年9月	北海道札幌市に札幌テストセンターを開設
平成22年11月	ソフトウェアテスト適性能力を測定する「CAT検定」をリリース
平成23年4月	「みんテス」サービスの開始
平成23年6月	株式会社アドバゲーミングの全株式を取得し子会社化
平成23年8月	業務拡大に伴い本社及び東京テストセンターを東京都港区赤坂に移転
平成23年12月	福岡県福岡市に福岡テストセンター設立
平成24年4月	ソフトウェアテスト事業の海外展開に向けて、インド国マハラシュトラ州に100%子会社としてSHIFT INDIA PRIVATE LIMITEDを設立
平成24年6月	業務拡大に伴い札幌テストセンターを拡張移転
平成24年8月	ソフトウェアテストの教育サービスとしてヒンシツ大学を開講
平成24年9月	ソフトウェアテスト事業の海外展開に向けて、シンガポール共和国に100%子会社としてSHIFT GLOBAL PTE LTDを設立
平成24年10月	業務拡大に伴い東京テストセンターを増床
平成24年10月	情報セキュリティマネジメントシステムのISMS（ISO27001:2005）の認証を取得
平成25年1月	シンガポール共和国にCHATPERF HOLDINGS PTE LTD（現SCENTEE HOLDINGS PTE LTD 平成26年2月に社名変更）を設立し、CHATPERF HOLDINGS PTE LTDが着パフ株式会社（現SCENTEE株式会社 平成26年7月に社名変更）の全株式を取得し子会社化
平成26年1月	業務拡大に伴い本社及び東京テストセンターを東京都港区麻布台に移転
平成26年6月	業務拡大に伴い札幌テストセンターを拡張移転
平成26年7月	ソフトウェアテスト事業に経営資源を集中させるため、SCENTEE HOLDINGS PTE LTD、SCENTEE株式会社を売却
平成26年10月	ソフトウェアテスト事業に経営資源を集中させるため、株式会社アドバゲーミングの全株式を売却
平成26年11月	東京証券取引所マザーズ市場に上場し、公募増資及び第三者割当増資により、総額212,888千円の資金調達を行う
平成27年3月	業務拡大に伴いSHIFT INDIA PRIVATE LIMITEDを拡張移転
平成27年4月	株式会社オルトプラスとの合併会社である株式会社SHIFT PLUS（連結子会社）を設立
平成27年5月	業務拡大に伴い福岡テストセンターを拡張移転
平成27年9月	業務拡大に伴い東京テストセンターを増床

3 【事業の内容】

当社グループ（当社及び当社の関係会社、以下「当社グループ」）は、当社及び連結子会社3社の計4社で構成されています。当社グループは「新しい価値の概念を追求し、誠実に世の中に価値を提供する」ことを企業理念に掲げ、「すべてのソフトウェアにMade in Japanの品質を」を合言葉としてソフトウェアテスト事業を中心に提供しております。当社グループの事業内容は次のとおりであります。

ソフトウェアは通常、ユーザーにどのようなサービスを提供できるかを定める企画・設計フェーズから、仕様実現のための開発フェーズ、そして動作検証を行うテストフェーズを経てリリースされます。リリース後は保守・運用フェーズにおいて不具合修正やユーザー対応を行い、さらに継続的なBPR(業務改善)活動を通じて開発工程の改善が図られていくという流れになっています。

また、企画・設計フェーズにおいてはコンサルティングファーム、上流SIer()企業が、開発フェーズにおいては中堅中小のソフトハウスやオフショア企業が、保守・運営フェーズではSIer企業、保守運営専門企業が、それぞれアウトソーシングの担い手として存在しています。しかしテストフェーズは、標準化が図られておらず、また社内エンジニアを中心とした作業とするところが多く、国内ではアウトソーシングが進んでおりません。

総務省及び経済産業省による「平成26年情報通信業基本調査」(以下、本調査)によると、我が国において主としてソフトウェア業を営む企業の売上高は14兆401億円(アクティビティベース)と試算されております。また、IPA(独立行政法人 情報処理推進機構)が公表する「ソフトウェア開発データ白書2012-2013」によると開発工程に占めるテスト工程の割合は新規開発及び改良開発の平均で約33%とされており、当社では当社の対面するソフトウェアテストの市場規模は約4兆円と推定しており、潜在的ニーズを有していることが推定されます。

こうしたテストアウトソーシングマーケットは、エンタープライズ向けの受託開発・パッケージソフトウェアのテスト作業(エンタープライズ系)、組み込みソフトウェアのテスト作業(エンデベット系)、そしてソーシャルゲームなどのゲームソフトウェアのテスト作業(エンターテインメント系)に分類でき、本調査によるとソフトウェア業の約9割がエンタープライズ向けソフトウェアの開発に向けられています。当社の対面市場はその大部分を占めているエンタープライズ系市場であり、このマーケットは高度な業務知識や開発知識が必要とされるため参入障壁が高く、アウトソースがほぼ進んでいない状況と考えております。

一方で、エンタープライズ向けソフトウェアテストのアウトソーシングは、社会的要請を背景に年々そのニーズを増しています。これはシステム開発が大規模化していく中で、ソフトウェアそのものを、確実に安全に動作させることが企業のコンプライアンスとして必須要件となってきたからです。

このように発展的成長が見込まれる魅力的な市場に対し、当社は単なる人材リソースの提供にはとどまらず、独自の метод論に基づき標準化された高品質かつ低コストなテストアウトソースを実現するソリューションサービスから、そこで培ったノウハウや膨大なデータを基に行われる高付加価値のコンサルティングサービスまでを一貫して提供しております。

なお、その他事業として進めていたSCENTEE事業は、経営資源を中核事業に絞り込むため平成26年7月に売却し、アドバゲーム事業についても平成26年10月に売却しております。これにより、当連結会計年度から単一セグメントになっております。

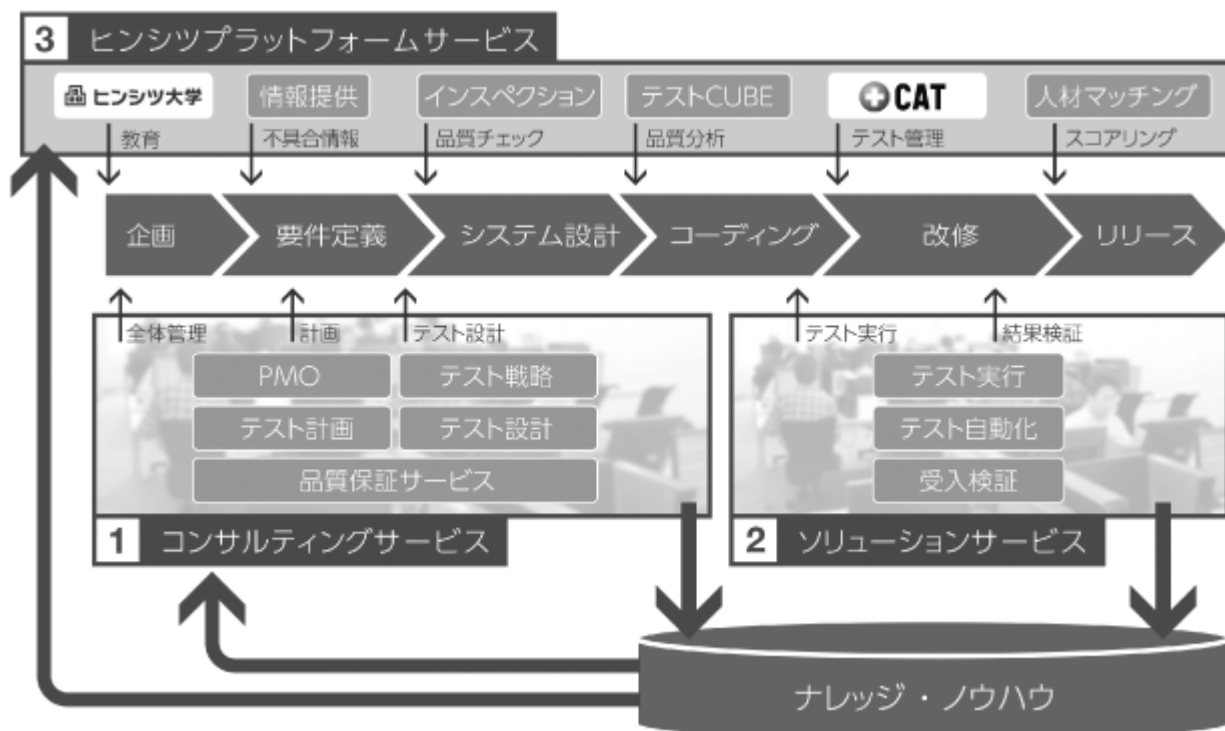
SIer・・・システムインテグレーター。情報システムの開発において、コンサルティングから設計、開発、運用・保守・管理までを一括請負する情報通信企業。

[当社グループのソフトウェアテストの特徴について]

当社が展開するソフトウェアテストサービスは、「コンサルティングサービス」、「ソリューションサービス」、「ヒンシツプラットフォームサービス」の3サービスを中心として提供しております。

コンサルティングサービスは、当社設立以来の継続事業であります。平成21年11月にソリューションサービスの事業を開始したことを契機に、ソリューションサービスの売上高はコンサルティングサービスを上回る規模となっており、コンサルティングサービスとソリューションサービスは密接な連携を保ちながら、当社事業を牽引する構造となっています。

いずれのサービス領域においても、これまでの属人的に行われてきたソフトウェア開発工程を効率化・標準化することで新しい価値を創造し、顧客企業の「ソフトウェアにMade in Japanの品質を」を支援しています。



上記各サービスの具体的な内容は次のとおりです。

コンサルティングサービス

ソフトウェアのテストは、開発工程の中でも最終工程に位置するため、不具合を取り除くこと（バグ出し）はできるものの、上流工程で作こまれる不具合を減らすことはできません。コンサルティングサービスでは、テスト業務から得られた知見やデータをもとに、ソフトウェア品質を向上させるための様々なコンサルティングメニューを提案し、結果、上流工程から品質を意識した開発を支援するコンサルティングサービスを包括的に提供することが可能となっています。具体的には、顧客企業に対し、ソフトウェアテストや品質保証の体制構築を支援したり、ソフトウェアテストに関する戦略、計画の策定を支援したり、ソフトウェアテストの設計工程を受託しております。

ソフトウェア開発企業では、各社各様の方法で開発を行っており、開発担当者がそのままテスト業務を実施することが多く見られています。こうした場合、開発チーム毎に決めた方法や開発担当者の裁量でテスト業務が実施され、品質保証の水準や方法が明確に定義されず、ソフトウェアの品質が安定しないという問題が生じます。また、開発担当者を本来の開発業務に集中させたいと考えている一方で、IT人材が不足しており、テスト業務に十分な人材リソースを確保できないという問題も生じております。こうした状況を受けてソフトウェア開発企業の多くで品質向上に対する課題認識が高まっております。

コンサルティングサービスでは、システム開発計画段階から当社グループのコンサルタントが参画し、体制・計画・教育までを含めた組織的ソリューションを品質向上・テスト作業効率向上の観点から提案実行、安定した品質の作り込みを実現することで顧客企業の課題解決に貢献しております。

コンサルティングサービスにおけるサービス提供例は以下のとおりです。

提供するサービスの例	内容
PMO()サービス	当社グループの品質保証ノウハウ・ナレッジを効果的に提供するため、PMOの立場として開発計画段階から、開発体制構築・テスト設計・テスト実行の方法論を計画し、開発工程の上流から下流までをトータルで支援しております。
テスト戦略立案支援サービス	品質管理に課題を抱える顧客企業に対し、顧客企業の開発、テストに関する現況を調査し、ニーズにあわせた最適な品質保証体制を提案し、構築することを支援しております。また、テストの自動化を計画する企業に対し、テスト自動化の体制構築を支援することも行っております。

PMO・・・プロジェクトマネジメントオフィス。企業内で、個々のプロジェクトのマネジメント支援を専門に行う部門。社内のプロジェクトマネジメント方式の標準化や研修などを通じての普及、実施中のプロジェクトの管理業務の支援、プロジェクト間の調整などを行う。

ソリューションサービス

コンサルティングサービスによって培われた知見と実績をベースに、ソフトウェアテストのアウトソーシング事業を平成21年11月より立ち上げソリューションサービスとして提供しております。既に450社以上の実績を積み上げ、そこで得た現場知見をもとに、ソフトウェアテストのベストプラクティスを抽出し、ソリューションサービスの生産性向上につなげております。

具体的にはソリューションサービスでは、テスト実行業務や自動テストのためのスクリプト作成業務等の労働集約的な業務を提供しております。

テスト実行業務において、テスト設計により洗い出されたテスト項目を一つ一つ実行していきませんが、当社グループでは、テスト項目がマイクロタスク化されており、専門的な業務知識やソフトウェア開発経験がなくともソフトウェアテスト適性がある人材であれば効率的に実行することが可能となし、多人数同時に実行することで労働集約的作業の生産性向上につなげております。

テスト実行業務を提供するテストエンジニアについては、独自に開発した検定制度である「CAT検定()」により、そのソフトウェアテスト適性を評価しております。これによりソフトウェア開発経験の有無に関わらずソフトウェアテストの本質的な適性を評価でき、広く優秀な人材による高品質なテスト実行業務の提供が可能となっております。

また、テスト実行の生産性を評価するために、独自に開発したテスト支援ツール「CATシステム()」を運用しており、テスト実行の進捗状況・問題工程がリアルタイムで可視化されるため、テスト実行時の問題発見を迅速に行うことが可能です。CATシステムは、当社グループのバックグラウンドでもある製造業向けコンサルティングで培った「効率化」「可視化」「再現可能性」の工程管理手法を盛り込んだシステムになっており、属人性を減らし高い生産性のテスト業務を行うことを可能としております。

さらに、一部のソフトウェア開発企業では、テスト業務の自動化に取り組んでいますが、テスト業務の自動化をする場合、自動テストのためのスクリプト()を作成することが必要であり、このスクリプト作成業務を提供しております。

上記のようにソリューションサービスでは、高い生産性によりソフトウェアテストの実行業務等を提供しております。



CATシステム



CAT検定・・・当社グループが独自に開発したソフトウェアテスト適性を評価するための検定試験。ソフトウェアテスト管理者、設計者、実行者、ソーシャルゲームテスターの4区分での検定試験により適性を評価できる。

CATシステム・・・高速で信頼性に優れ簡単に管理できるテスト設計、実行を支援する統合環境。テスト設計の支援ツールTD (Test Design) とテスト実行支援ツールTCM (Test Cycle Management) で構成される。

自動テストのためのスクリプト・・・あらかじめテストを実施するステップを定義しておき、各ステップ実施による予期される結果を記載したものの。ソフトウェアの品質を保証するための文書化された証拠となる。

ヒンシツプラットフォームサービス

コンサルティングサービス、ソリューションサービスが、ソフトウェアテストの中核事業であるのに対し、このヒンシツプラットフォームサービスは、次世代のサービスとして育成を進めているものです。

ヒンシツプラットフォームサービスは、コンサルティングサービスやソリューションサービスの提供により当社グループに蓄積される「ソフトウェア開発に関する集合知」を活用し、当社グループのソフトウェアテスト方法論をより広く認められるものとし、エンジニアの育成に関与し、ソフトウェア開発をより効率的なものにするツールを提供するなど、ソフトウェア開発分野に変革を起こさせるプラットフォームの構築を目的にしています。


当社グループでは業務を通じて培ったテストノウハウ・管理手法をCATシステムにツール化していますが、現状は契約顧客企業に提供し、顧客企業内のソフトウェアテスト業務の効率化に役立てていただいております。

また、CATシステムをエンジニアが集うプラットフォームとして展開し、そのコミュニティに参加するエンジニアの開発実績やその評価を可視化（ソーシャルスコアリング）することで、エンジニア個人の技量品質を定量的に評価できることとなります。ソフトウェア開発業界ではエンジニアは経験年数、使用言語、保有資格などの定性的情報のみで評価されるのが慣習となっており、個人の技量や実績が適切に評価されず、開発現場での人材のアンマッチを引き起こす原因となっております。ソーシャルスコアリングにより優秀なエンジニアがより適正な評価を得て活躍できるような社会の実現に向け、CAT検定によるテストエンジニアのソーシャルスコアリング、CATシステムによる開発エンジニアのソーシャルスコアリングを進めることで、人材マッチングサービスなどの展開を図っております。


現在は、こうした新しい価値サービスへの展開に向けて、方法論の普及、エンジニアへの教育、ツールの提供という点で、以下のようなサービス提供しております。

当社グループの方法論を普及させるためのサービス	
仕様書インスペクション	上流工程で作成される要件定義や概要設計、詳細設計の段階で、ドキュメントの内容を調査・分析し、仕様の漏れ・仕様の曖昧さ・矛盾など、当社グループのテストノウハウや方法論に基づいて不具合発生の可能性、テストのしやすさ（テストピリティ）を評価しております。これにより、テスト工程で不具合発生を大幅に抑制するとともに、効率的なテスト実行を実現します。
開発者向け情報提供	ソフトウェアテスト業務を通じて蓄積されたソフトウェア開発に関連する情報をナレッジ化し分析することにより、ソフトウェア開発者やソフトウェア利用者に対して有用な情報を提供しております。例えば、業種・業界ごとに分析した不具合発生率や、テスト密度などの情報を開発者にフィードバックするなど、ソフトウェアテスト専門事業者として得られる情報から開発効率の向上・品質の向上を支援しております。
品質分析サービス (テストキューブ)	当社グループで独自に構築した品質観点、不具合の発生実績や開発状況を元に、システムに備在する不具合のばらつきを予想し、品質とコストバランスを考慮した、効果的なテスト手法や効果的なテストターゲットを提案します。
エンジニアへの教育サービス	
教育関連サービス (ヒンシツ大学)	当社グループで蓄積された品質に関する知識や当社独自のテストノウハウ及びテスト手法をコンテンツとしてまとめ、開発者・品質保証部担当者を対象に、講義形式による有償の教育サービスを提供しています。
CAT検定サービス	顧客企業のテストエンジニアがCAT検定を受験し、テスト適性やスキルをスコアリングしています。海外オフショア拠点での現地従業員の採用時のスキル評価などで利用されています。
ツール提供サービス	
ソフトウェアテストツール(CAT)	当社グループで培ったテストノウハウ・管理手法をCATシステムにツール化しています。通常、表計算ソフトなどでテスト管理されますが、システム化することでリアルタイムに可視化集計され、管理業務の大幅削減を実現します。これをSaaS形式により顧客企業に提供し、顧客企業内のソフトウェアテスト業務の効率実施に利用いただいております。

■CATシステム



■CAT検定

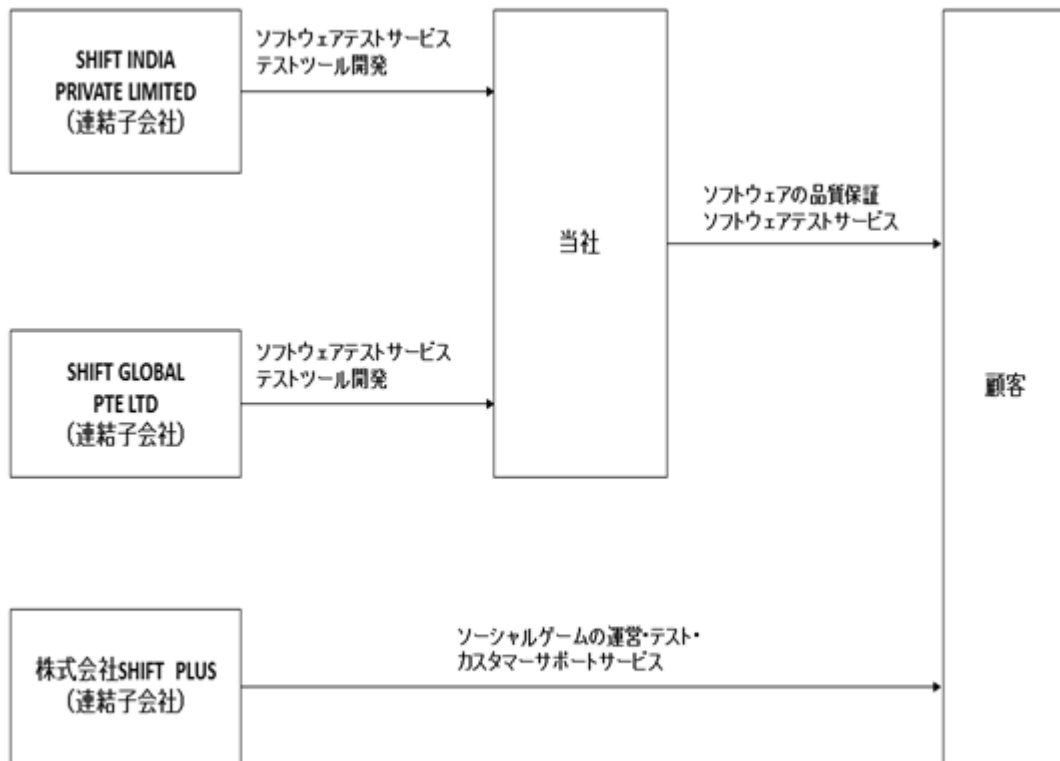


■ヒンシツ大学 / 講義風景



[事業系統図]

当社グループの事業系統図は、以下のとおりであります。



4 【関係会社の状況】

名称	住所	資本金	主要な事業の内容	議決権の所有(又は被所有)割合(%)	関係内容
(連結子会社) SHIFT INDIA PRIVATE LIMITED	インド国マハラシュトラ州	INR 500,000	ソフトウェア開発、ソフトウェアテスト事業	100.0 (0.2)	ソフトウェア開発委託 役員の兼任 2名
SHIFT GLOBAL PTE LTD	シンガポール共和国	SGD 100,000	ソフトウェア開発、ソフトウェアテスト事業	100.0 [10.0]	役員の兼任 2名
株式会社SHIFT PLUS (注)2	高知県高知市	千円 50,000	ソーシャルゲームの運営、テスト、カスタマーサポート事業	45.0	役員の兼任 2名

- (注) 1. 「議決権の所有割合」欄の(内書)は間接所有であり、[内書]は緊密な者又は同意している者の所有割合であります。
2. 持分は、100分の50以下であります。実質的に支配しているため子会社としております。
3. 有価証券届出書又は有価証券報告書を提出している会社はありません。
4. 前連結会計年度において連結子会社であった株式会社アドバゲーミングは、平成26年10月1日付で当社が全所有株式を売却したため、当連結会計年度末において連結子会社ではなくなっております。

5 【従業員の状況】

(1) 連結会社の状況

平成27年8月31日現在

セグメントの名称	従業員数(名)
ソフトウェアテスト事業	193〔368〕
全社(共通)	40〔2〕
合計	233〔370〕

- (注) 1. 当社グループの事業は、ソフトウェアテスト事業という単一セグメントに属しております。
2. 従業員数は就業人員であります。
3. 従業員数欄の〔外書〕は、臨時従業員の年間平均雇用人員(1日8時間換算)であります。
4. 全社(共通)として記載されている従業員数は、管理部門に所属しているものであります。
5. 従業員が当連結会計年度において85名増加しておりますが、これは業務拡大に伴う新規採用及び株式会社SHIFT PLUSの連結開始によるものであります。

(2) 提出会社の状況

平成27年8月31日現在

従業員数(名)	平均年齢(歳)	平均勤続年数(年)	平均年間給与(円)
201〔346〕	33	2	4,908,231

セグメントの名称	従業員数(名)
ソフトウェアテスト事業	166〔344〕
全社(共通)	35〔2〕
合計	201〔346〕

- (注) 1. 当社の事業は、ソフトウェアテスト事業という単一セグメントに属しております。
2. 従業員数は就業人員であります。
3. 平均年間給与は、賞与及び基準外賃金を含んでおります。
4. 従業員数欄の〔外書〕は、臨時従業員の年間平均雇用人員(1日8時間換算)であります。
5. 全社(共通)として記載されている従業員数は、管理部門に所属しているものであります。
6. 従業員が当事業年度において71名増加しておりますが、これは業務拡大に伴う新規採用によるものであります。

(3) 労働組合の状況

当社グループの労働組合は結成されておきませんが、労使関係は円満であり、特記すべき事項はありません。

第2 【事業の状況】

1 【業績等の概要】

(1) 業績

当連結会計年度におけるわが国経済は、積極的な金融緩和や財政出動がもたらした円高是正や株価上昇による景況感の改善に加え、消費増税前の駆け込み需要も寄与し、企業収益、個人消費共に改善傾向にあります。しかしながら、エネルギー関連をはじめとする物価上昇等わが国経済が抱える構造的な問題が表面化しつつあり、また欧米諸国における財政問題や中国及び新興国の経済成長の鈍化等により、依然として先行き不透明な状況で推移いたしました。

一方、当社グループの関連するソフトウェア関連市場では、近年抑制されていた企業のIT投資に回復傾向が見られ、受託開発ソフトウェア、パッケージソフトウェアなどのエンタープライズ向けソフトウェア市場が堅調に推移したほか、スマートフォンやタブレットの普及を背景に、ソーシャルゲームやネイティブアプリを中心としたモバイルゲーム市場が活況に推移しております。

こうした経営環境の中、当社グループでは、ソフトウェアテスト事業において、既存顧客とのリレーションを強化し、より一層収益基盤を拡大した一方で、人材、ツール、サービス開発等にも積極的な投資活動を行ってまいりました。また、活況なゲーム分野へのソフトウェアテストサービスの提供を進め、事業領域の拡大に取り組んでまいりました。

以上のような取り組みの結果、当連結会計年度の売上高は、3,288,705千円（前年度比52.9%増）、営業利益は319,183千円（前年度比157.2%増）、経常利益は315,405千円（前年度比153.8%増）、当期純利益は195,344千円（前年度比30.6%増）となりました。

当連結会計年度においては、既存案件の継続・拡大に加え、新規案件の獲得が好調に推移したことにより、売上高、利益両面において前連結会計年度から連続して過去最高を更新する結果となりました。

当社グループが営むソフトウェアテスト事業は、ソフトウェア開発の各工程において顧客企業のソフトウェア品質の向上に資するサービスを提供しております。当連結会計年度では、エンタープライズ向けソフトウェア市場のソフトウェアテストソリューションの認知が進み好調に推移したほか、モバイルゲーム市場に対応したテストソリューションのニーズも好調に推移いたしました。

サービス別の業績は次のとおりです。

コンサルティングサービス

コンサルティングサービスでは、主としてソフトウェア開発の上流工程において、ソフトウェアテスト体制構築支援、テスト戦略・計画立案支援、テスト推進支援、テスト設計支援などのコンサルティングサービスを提供しております。

当連結会計年度においては、コンサルティングサービスの提供が可能な優秀な人材の獲得を続けながら、既存顧客とのリレーション強化に努め、収益基盤を強化してまいりました。コンサルティングサービスはニーズが大きいものの当社グループのソフトウェアテスト手法やノウハウを熟知した優秀な人材の採用、育成が必要となり、重要な経営課題と位置づけて取り組んでまいりました。

この結果、当連結会計年度のコンサルティングサービスの売上高は1,003,485千円（前年度比21.0%増）となりました。

ソリューションサービス

ソフトウェアテストでは、テスト計画やテスト設計を通じて膨大なテストケースが作成され、これを実行するテスト実行工程に移行しますが、当社グループではこれを独自に開発したCATシステムにより生産性を追求したソリューションサービスとして提供しております。

当連結会計年度においては、コンサルティングサービスの拡大に連動したソリューションサービス受託の拡大を継続する一方で、テスト自動化に関連したサービスの拡充に注力し、その収益も拡大させてまいりました。また、ソーシャルゲームを中心としたエンターテインメント領域のソフトウェアテストソリューションの牽引もあり大幅な増収となりました。

この結果、当連結会計年度のソリューションサービスの売上高は2,179,939千円（前年度比81.1%増）となりました。

ヒンシツプラットフォームサービス

コンサルティングサービスやソリューションサービスを通じ、幅広い業種業態におけるソフトウェアやその品質に関するナレッジやデータが蓄積いたします。ヒンシツプラットフォームサービスでは、そうした蓄積されたナレッジやデータを分析し顧客に有用な情報として提供したり、不具合の発生を予見したり、ソフトウェアテストに関するノウハウを教育サービスとして提供しております。

当連結会計年度においては、テスト自動化の支援業務やセキュリティテスト、負荷テストなどの非機能テストと呼ばれるテストソリューションサービスが好調に推移したほか、教育サービスも堅調に推移いたしました。また、CATシステムのSaaS提供も開始しており、更なる成長に向けた取り組みを継続しております。

この結果、当連結会計年度のヒンシツプラットフォームサービスの売上高は105,280千円（前年度比76.5%増）となりました。

<サービス別売上高>

区分	平成26年8月期 前連結会計年度		平成27年8月期 当連結会計年度		前連結会計年度比	
	金額	構成比	金額	構成比	金額	増減率
	千円	%	千円	%	千円	%
ソフトウェアテスト事業	2,092,109	97.3	3,288,705	100.0	1,196,596	57.2
コンサルティングサービス	829,015	38.5	1,003,485	30.5	174,470	21.0
ソリューションサービス	1,203,455	56.0	2,179,939	66.3	976,484	81.1
ヒンシツプラットフォームサービス	59,638	2.8	105,280	3.2	45,641	76.5
その他事業（ ）	58,728	2.7			58,728	100.0
合計	2,150,837	100.0	3,288,705	100.0	1,137,868	52.9

前連結会計年度においては、子会社においてソーシャルゲーム事業などを提供しておりましたが、子会社売却に伴いその他事業の提供を終了し、当連結会計年度においてはソフトウェアテスト事業に専心していく体制といたしました。

(2) キャッシュ・フローの状況

当連結会計年度末における現金及び現金同等物（以下「資金」という）残高は、前連結会計年度末に比べ383,770千円増加して1,286,900千円となりました。各キャッシュ・フローの状況とその主な要因は以下のとおりです。

(営業活動によるキャッシュ・フロー)

当連結会計年度において営業活動により獲得した資金は292,213千円（前年同期は253,443千円の獲得）となりました。これは主に、売上債権の増加157,312千円、法人税等の支払額143,735千円等の資金の減少要因があったものの、税金等調整前当期純利益315,723千円、減価償却費52,775千円、仕入債務の増加75,816千円、未払金及び未払費用の増加89,132千円等の資金の増加要因があったことによるものです。

(投資活動によるキャッシュ・フロー)

当連結会計年度において投資活動において使用した資金は166,347千円（前年同期は56,284千円の使用）となりました。これは主に、業務拡大に伴い東京及び福岡テストセンターの増床準備・移転工事の実施や、事業基盤確立のためのソフトウェア取得により、有形固定資産の取得による支出33,065千円、無形固定資産の取得による支出51,966千円、敷金の差入による支出53,130千円があったこと等によるものです。

(財務活動によるキャッシュ・フロー)

当連結会計年度において財務活動により獲得した資金は254,341千円（前年同期は46,880千円の使用）となりました。これは主に、株式の発行による収入235,788千円及び少数株主からの払込みによる収入27,500千円によるものです。

2 【生産、受注及び販売の状況】

(1) 生産実績

該当事項はありません。

(2) 受注実績

当社グループのソフトウェアテスト事業は、受注から販売までの所要日数が短く、期中の受注高と販売実績とがほぼ一致するため、記載を省略しております。

(3) 販売実績

当社グループは「ソフトウェアテスト事業」の単一セグメントであるため、当連結会計年度の販売実績をサービス別に示すと、次のとおりであります。

サービスの名称	販売高(千円)	前年同期比(%)
コンサルティングサービス	1,003,485	+ 21.0
ソリューションサービス	2,179,939	+ 81.1
ヒンシツプラットフォームサービス	105,280	+ 76.5
合計	3,288,705	+ 57.2

(注) 1. 当社グループは当連結会計年度より「ソフトウェアテスト業」の単一セグメントとなっているため、上表の「合計」の前年同期比については、「ソフトウェアテスト事業」についての前年同期比について記載しております。なお、前連結会計年度における「その他事業」を含めた販売高合計の前年同期比は、+52.9%となっております。

2. 主な相手先別の販売実績及び当該販売実績の総販売実績に対する割合は下記のとおりであります。

相手先	前連結会計年度		当連結会計年度	
	販売高(千円)	割合(%)	販売高(千円)	割合(%)
株式会社ワークスアプリケーションズ	521,380	24.2	1,128,633	34.3

3. 上記の金額には、消費税等は含まれておりません。

3 【対処すべき課題】

当社グループは、今後さらなる成長を実現する上で以下の事項を経営課題として重視しております。

(1) ソフトウェアテスト事業

営業展開について

総務省及び経済産業省による「平成26年情報通信業基本調査」によると、我が国において主としてソフトウェア業を営む企業の売上高は14兆401億円と試算されております。また、IPA（独立行政法人 情報処理推進機構）が公表する「ソフトウェア開発データ白書2012-2013」によると開発工程に占めるテスト工程の割合は新規開発及び改良開発の平均で約33%とされており、当社グループの対面するソフトウェアテストの市場規模は約4兆円と推定され、潜在的ニーズを有していることが推定されます。

しかしながら、依然として顧客企業内においてソフトウェア開発者がソフトウェアテスト業務を行っているのが主流であり、ソフトウェアテストのアウトソース需要は拡大傾向にあるものの、日本国内で顕在化しているアウトソース市場は小規模なものにとどまっています。

当社グループは、この潜在的な4兆円の市場に対して、既存の労働集約的なサービスではなく、仕組化・標準化されたソフトウェアテストサービスを提供することにより、顧客のニーズを喚起し、アウトソース市場を掘り起こしてきました。

当社グループは、引き続き、早期にシェア拡大を図ってまいります。

事業基盤の強化

当社グループは、独自に標準化・仕組化されたノウハウに基づきソフトウェアテストを提供しており、その対象分野は、特定の業種・業態にとらわれない幅広い分野を対象としつつ、テストの対象もスマートフォン向けの小規模なアプリケーションから金融機関の基幹システムなどの大規模なものまで、規模や開発言語にもとらわれない幅広いものとなっております。

しかし、今後さらに事業規模を拡大していくうえでは、サービス分野をより広げていくとともに、ソフトウェアテストの標準化、仕組化を一段と進め、サービス分野別に効率的なオペレーション体制を構築することが重要な課題であると認識しております。こうした課題に対応するため、サービス分野別に専門性を高めた組織体制をとり、独自のソフトウェアテストツール「CAT」の開発を進める等の対策を図ってまいります。

また、それに合わせて優秀な人材を確保、育成することも重要な課題であると認識しています。これまでソフトウェアテストの適性やマネジメント能力を客観的に評価できる検定試験である「CAT検定」によるスクリーニングに加え、SHIFTのソフトウェアテスト手法を体系的に学べる教育制度、スキル定義、評価制度、正社員登用制度等により人材の育成を図ってまいりましたが、今後もそうした制度等により、より効率的かつ効果的な人材獲得手段を構築するとともに、獲得した人材の育成体制をより強化してまいります。

ナレッジ蓄積と新規サービス開発

当社グループではソフトウェアテストサービス提供の過程で得た、追加的なノウハウや不具合情報、開発効率/有効性及びソフトウェアテスト網羅性/充分性に関する各種指標等の統計データを継続的に収集し蓄積しております。今後ヒンシツプラットフォームサービスの収益性を向上させていくためには、こうしたソフトウェアテストやソフトウェア開発に関するナレッジの蓄積をさらに進め、新規のサービス開発を進めていくことが重要な課題であると認識しています。

こうした課題に対応するため、当社グループのソフトウェアテストノウハウを教育事業として公開したり、「CATシステム」に蓄積されたテストデータ・システム障害の情報をオープン化し、エンジニアにナレッジマネジメントの環境を提供するなどの対策を図ってまいります。

海外展開

海外のソフトウェア開発市場は日本よりも大きく、また、ソフトウェアテストのアウトソース市場の顕在化も進んでおります。

そのため、当社グループのサービスの海外展開は当社グループの長期的な成長を実現するために早期に取り組むべき課題であると認識しております。当社グループでは、現在、海外子会社を設立し、日本で培ったソフトウェアテストノウハウに基づき、コスト競争力に優れたリソースを利用したサービスの開発を進めております。こうしたサービス提供の準備が整い次第、北米などの主要なソフトウェア開発市場に進出を図る方針です。

(2) 全社的課題

企業ブランドの醸成と新規事業展開

当社グループは現在ソフトウェアテスト事業を中心とした事業展開を図っており、標準化された高品質なサービス提供によって業務アプリケーション領域におけるソフトウェアテストのリーディングカンパニーとしての地位を確立しつつあるものと認識しております。

一方で当社グループは、「新しい価値の創造」を目指し、世界中で通用するサービスを創造することを経営理念に掲げており、ソフトウェアテスト事業以外の領域においても積極的な事業展開を行い、新しい価値を創造する企業としてのブランドを醸成していくことが重要な課題であると認識しております。こうした課題に対応するため、収益の柱としてのソフトウェアテスト事業を拡大させる一方で、既存事業との関連性、収益性、社会性、従業員の士気向上への影響等を考慮した上で、一定の割合を定めて新規事業に積極的に投資してまいります。

内部管理体制の強化

当社は、さらなる事業拡大を推進し、企業価値を向上させるためには、効率的なオペレーション体制を基盤としながら、内部管理体制を強化していくことが重要な課題であると認識しており、コンプライアンス体制及び内部統制の充実・強化を図ってまいります。

4 【事業等のリスク】

当社グループの経営成績及び財政状態等に影響を及ぼす可能性があるリスク要因として考えられる主な事項には、以下のものがあります。

当社グループは、これらリスク要因を認識した上で、その発生自体の回避、あるいは発生した場合の対応に努める方針であります。これらすべてのリスクを網羅したものではなく、予見しがたいリスク要因も存在するため、投資判断については、本項以外の記載内容もあわせて、慎重に検討した上で行われる必要があると考えております。

なお、文中の将来に関する事項は、当連結会計年度末現在において当社グループが判断したものであります。

(1) ソフトウェアテスト市場の動向について

当社グループは、ソフトウェアテスト事業を中心とした事業展開を図っております。当社グループがソリューションサービスとして提供しているソフトウェアテストのアウトソース市場は、ソフトウェア開発会社の品質意識の高まりやIT人材不足等の社会的要請を背景に拡大傾向にあり、当社グループは、今後もこの傾向は継続するものと見込んでおります。

しかしながら、当社グループの期待どおりにソフトウェアテストのアウトソース市場が拡大しなかった場合には、当社グループの経営成績及び財政状態に影響を及ぼす可能性があります。

(2) 競争激化の可能性について

当社グループは、独自に標準化・仕組化した高品質なソフトウェアテストサービスにより、国内のソフトウェアテストアウトソース業務を提供する競合各社に対し、差別化を図っております。

しかしながら、ゲーム、スマートフォンアプリケーションなどのような、比較的シンプルなソフトウェアテスト業務の領域においては、テスト業務が労働集約的になりやすく、参入障壁が低いため、多数の競合事業者が参入しており、競合が生じております。

また、海外には多数のソフトウェアテストアウトソーシング会社が存在しており、そうした企業が日本国内に市場参入する場合、価格競争が激しくなる可能性があります。

当社グループは、自社のソフトウェアテストサービスの標準化を推し進めることにより、競合各社に対して差別化を図れるものと考えておりますが、競争激化に対して十分な差別化が図られなかった場合、当社グループの経営成績及び財政状態に影響を及ぼす可能性があります。

(3) 人材の確保について

当社グループの提供するソフトウェアテスト事業では、当社グループのCAT検定を経て採用された従業員等に拠っており、当社グループの認める水準をクリアした従業員等を安定的に確保することは非常に重要です。そのため、当社グループは、継続的に従業員を採用・教育し、また、協力会社との連携を強化することで、十分な人材の確保に努めております。

しかしながら、何らかの理由で業務上必要とされる十分な従業員等を確保することができなかった場合には、円滑なサービス提供や積極的な受注活動が阻害され、当社グループの経営成績及び財政状態に影響を及ぼす可能性があります。

(4) 瑕疵担保責任等について

当社グループでは、ソフトウェアテストサービスを業務委託を中心とした契約形態により提供しています。ソフトウェアテストサービスの実施にあたっては、顧客企業に対して、ソフトウェアテストサービスはソフトウェア等に含まれる不具合等の全てを発見することを保証するものではなく、また、ソフトウェア等の完全性を保証するものではないことを十分説明するよう努めており、契約上も一定の免責条項等を規定しております。しかしながら、何らかの事情により当社グループが瑕疵担保責任あるいは損害賠償責任の追及を受け、賠償責任を負うこととなった場合には当社グループの経営成績及び財政状態に影響を及ぼす可能性があります。

(5) 特定の販売先への依存について

当社グループの前連結会計年度及び当連結会計年度において販売依存度が総販売実績の10%を超える顧客企業は下表のとおりであります。

相手先	前連結会計年度		当連結会計年度	
	販売高 (千円)	割合 (%)	販売高 (千円)	割合 (%)
株式会社ワークスアプリケーションズ	521,380	24.2	1,128,633	34.3

(注) 1. 主な相手先別の販売実績及び当該販売実績の総販売実績に対する割合を示しております。

2. 上記の金額には、消費税等は含まれておりません。

当社グループは、当該顧客企業とは継続的で良好な関係を維持しております。しかしながら、この取引関係に何らかの急激な変化が生じた場合、当社グループの事業や業績に影響を及ぼす可能性があります。

(6) 機密情報の漏洩について

当社グループの提供しているソフトウェアテストサービスにおいては、顧客企業よりソフトウェア等の開発に関する機密情報を預かるため、当該機密情報の外部漏洩のないよう従業員等と秘密保持契約を締結するとともに、指紋認証システムによる入退室管理、監視カメラによる24時間365日の監視等、様々な漏洩防止施策を講じ、また、情報セキュリティマネジメントシステムの国際規格である「ISO27001:2005」(ISMS)の認証を取得し、情報の適正な取扱いと厳格な管理を進めております。

しかしながら、これらの施策にもかかわらず、何らかの理由により機密情報や個人情報外部に漏洩した場合には、当社グループへの損害賠償責任の追及や社会的信用の喪失等により、当社グループの経営成績や財政状態に影響を及ぼす可能性があります。

(7) 労働者派遣法による規制について

当社グループのソフトウェアテスト事業は、一部において実務作業者の人材派遣業務を行っており、「労働者派遣事業の適正な運営の確保及び派遣労働者の就業条件の整備等に関する法律」に基づく厚生労働大臣の「一般労働者派遣事業」の許可を事業所ごとに取得しており、同法の規制を受けております。

当社グループにおいては、法令遵守を徹底し事業を運営しておりますが、万一法令違反に該当するような事態が生じた場合、顧客企業からの信頼度が低下する等の可能性があり、当社グループの経営成績及び財政状態に影響を及ぼす可能性があります。

(8) 海外展開について

当社グループは積極的に海外におけるサービス展開の拡大を図っていく方針であります。しかしながら、海外での事業活動においては、予期せぬ法律または規制の変更、大規模な自然災害の発生、政治経済の変化、為替変動、商習慣の相違、雇用制度や労使慣行の相違、不利な影響を及ぼす租税制度の変更等により、当社グループの経営成績及び財政状態に影響を及ぼす可能性があります。

(9) 新規事業展開について

当社グループは、「新しい価値の創造」を目指し、世界中で通用するサービスを創造することを経営理念に掲げており、ソフトウェアテスト事業以外の領域においても積極的な事業展開を行い、新しい価値を創造する企業としてのブランドを醸成していくことが重要な課題であると認識しております。こうした課題に対応するため、収益の柱としてのソフトウェアテスト事業を拡大させる一方で、既存事業との関連性、収益性、社会性、従業員の士気向上への影響等を考慮した上で、一定の割合を定めて新規事業に積極的に投資しております。

今後も経営理念に従い新規事業の展開を行う可能性がありますが、新規事業は不確定要素が多く、事業計画通り達成できなかった場合は、それまでの投資負担が、当社グループの経営成績及び財政状態に影響を及ぼす可能性があります。

(10) M & Aについて

当社グループは、既存事業の強化、グローバル展開の加速及び新たな事業領域への展開等を目的として、国内外におけるM & Aを事業展開の選択肢の一つとして考えております。

M & Aを行う際には、対象企業の財務内容や契約関係等について、弁護士・税理士・公認会計士等の外部専門家の助言を含めたデューデリジェンスを実施すること等により、各種リスク低減に努めております。

しかしながら、M & Aによる事業展開においては、当社グループが当初想定したシナジーや事業拡大等の効果が得られない可能性があることに加えて、新規事業領域に関しては、M & Aによりその事業固有のリスク要因が加わる可能性があります。これらに加えて、子会社化後の業績悪化やのれんの償却又は減損等により、当社グループの経営成績及び財政状態に影響を及ぼす可能性があります。

(11) 配当

当社グループは、株主に対する利益還元を重要な経営課題と認識しており、将来の事業拡大と財務体質の強化のために必要な内部留保を確保しつつ、安定的かつ継続的の配当を実施していくことを基本方針としておりますが、いまだ内部留保が充実しているとはいえ、創業以来配当を行っておりません。

当連結会計年度については、内部留保を確保するために、利益配当は見送りとしております。

将来的には、内部留保の充実状況及び企業を取り巻く事業環境を勘案しながら株主への利益還元を検討していく方針であります。

内部留保資金につきましては、事業拡大を目的とした中長期的な事業原資として利用してまいります。

(12) 代表者への依存について

当社代表取締役社長である丹下大は、当社グループの創業者であり、創業以来の最高経営責任者であり、当社グループの事業運営における事業戦略の策定や業界における人脈の活用等に関して、重要な役割を果たしております。

当社グループは、同氏への過度な依存を回避すべく、経営管理体制の強化、経営幹部職員の育成、採用を図っておりますが、現時点において同氏に対する依存度は高い状況にあると考えております。今後において、何らかの理由により同氏の当社グループにおける業務遂行の継続が困難となった場合、当社グループの事業運営等に影響を及ぼす可能性があります。

(13) ストック・オプションについて

当連結会計年度末現在、ストック・オプションによる潜在株式は、1,683,000株であり、発行済株式総数14,410,500株の11.68%に相当しております。当社の株価が行使価額を上回り、かつ、権利行使についての条件が満たされ、これらの新株予約権が行使された場合には、1株当たりの株式価値が希薄化することになります。

なお、新株予約権の詳細は「第4 提出会社の状況 1 株式等の状況 (2)新株予約権等の状況」及び「第4 提出会社の状況 1 株式等の状況 (9)ストックオプション制度の内容」をご参照ください。

5 【経営上の重要な契約等】

該当事項はありません。

6 【研究開発活動】

ソフトウェアテスト事業においては、ソフトウェアテスト方法論、標準化手法について継続的な研究開発活動を行っております。

当連結会計年度に係る研究開発費は、272千円であります。

7 【財政状態、経営成績及びキャッシュ・フローの状況の分析】

文中の将来に関する事項は、当連結会計年度末現在において当社グループが判断したものであります。

(1) 重要な会計方針及び見積り

当社グループの連結財務諸表は、わが国において一般に公正妥当と認められている企業会計の基準に基づき作成されております。

この連結財務諸表の作成には、経営者による会計方針の選択・適用、資産・負債及び収益・費用の報告金額及び開示に影響を与える見積りを必要としております。経営者は、これらの見積りについて、過去の実績等を勘案し合理的に判断しておりますが、実際の結果は、見積りによる不確実性のため、これらの見積りと異なる場合があります。

なお、重要な会計方針につきましては、「第5 経理の状況」に記載しております。

(2) 財政状態の分析

(流動資産)

当連結会計年度末における流動資産につきましては、前連結会計年度末に比べ570,187千円増加し1,802,643千円となりました。これは主に、現金及び預金が383,770千円、売掛金が155,692千円増加したこと等によるものです。

(固定資産)

当連結会計年度末における固定資産につきましては、前連結会計年度末に比べ123,634千円増加し421,864千円となりました。これは主に、ソフトウェア開発により無形固定資産が39,679千円、増床に伴う敷金の差入等により投資その他の資産が65,611千円増加したこと等によるものです。

(流動負債)

当連結会計年度末における流動負債につきましては、前連結会計年度末に比べ230,931千円増加し692,256千円となりました。これは主に、外注費の増加に伴い買掛金が74,304千円、従業員の増加に伴い未払費用が44,188千円、賞与引当金が27,588千円増加したほか、業務拡大に伴い未払金や未払消費税等が増加したこと等によるものです。

(固定負債)

当連結会計年度末における固定負債につきましては、前連結会計年度末に比べ2,690千円増加し16,020千円となりました。これは主に、約定弁済により長期借入金が10,080千円減少しましたが、その他固定負債が12,770千円増加したこと等によるものです。

(純資産)

当連結会計年度末における純資産につきましては、前連結会計年度末に比べ460,201千円増加し1,516,231千円となりました。これは主に、株式上場に伴う増資やストック・オプションの行使に伴う払い込みにより資本金、資本剰余金がそれぞれ117,894千円増加したほか、当期純利益の計上により利益剰余金が195,344千円増加したこと等によるものです。

(3) 経営成績の分析

(売上高)

当連結会計年度の売上高は、3,288,705千円となり、前連結会計年度に比べ1,137,868千円増加(前期比52.9%増)となりました。

この主な要因は、当社グループの主たる対面市場であるエンタープライズ向けのソフトウェアテストサービスの領域において、旺盛なシステム投資に対応する形で幅広い領域でのソフトウェアテストニーズが喚起され、大幅な増収となったこと、また前期より注力しているゲームを中心としたエンターテインメント向けのソフトウェアテストサービスの領域においても、ソーシャルゲームプロバイダーを中心に新規顧客の獲得したこと等によるものです。

(売上原価、売上総利益)

当連結会計年度の売上原価は2,213,492千円となり、前連結会計年度に比べ752,001千円増加(前期比51.5%増)し、また、売上総利益は1,075,212千円となり、前連結会計年度に比べ385,866千円増加(前期比56.0%増)となりました。売上総利益率については、当連結会計年度で32.7%となり、前連結会計年度32.1%に対して0.6ポイント上昇いたしました。

この主な要因は、既存顧客に対する収益の拡大に加え、前期に採用した人材の育成や事業の収益責任をより明確にする組織体制の整備を進めた結果、案件単位での収益率が向上したことによるものです。

(販売費及び一般管理費、営業利益)

当連結会計年度の販売費及び一般管理費は756,029千円となり、前連結会計年度に比べ190,805千円の増加(前期比33.8%増)となりました。その主な内訳は、給料及び手当243,271千円及び採用費135,287千円です。

この結果、営業利益は319,183千円となり、前連結会計年度に比べ195,060千円の増加(前期比157.2%増)となりました。営業利益率については、当連結会計年度で9.7%となり、前連結会計年度5.8%に対して3.9ポイント上昇いたしました。当連結会計年度より不採算事業から撤退しソフトウェアテスト事業に専心したことによるものであります。

(経常利益)

当連結会計年度において、為替差益等により営業外収益を4,324千円計上いたしました。一方で株式交付費用、上場関連費用等の発生により営業外費用が8,101千円発生いたしました。この結果、経常利益は315,405千円(前期比153.8%増)となりました。

(当期純利益)

当連結会計年度における税金等調整前当期純利益は315,723千円(前期比49.1%増)となり、法人税等が123,200千円、少数株主損失が2,820千円計上された結果、当期純利益は195,344千円(前期比30.6%増)となりました。

(4) 戦略的現状と見通し

当社グループでは当社グループの提供するソフトウェアテスト事業の市場規模は、国内で4兆円規模と推定している一方で、国内ではアウトソーシングが進んでいない現状から潜在的な成長機会は非常に大きいものと考えております。また、ソフトウェア関連市場が好調に推移する中で、IT人材の不足が深刻化しており、ソフトウェア開発企業で社内エンジニアを開発に注力させ、テスト業務をアウトソースする流れが加速していることから、今後拡大が見込めるソフトウェアテストのアウトソーシング市場に対応し、主としてエンタープライズ領域、エンターテインメント領域において収益の拡大を図ってまいります。

具体的には、難易度が比較的高く他事業者との差別化が進んでいるエンタープライズ領域においては、ソフトウェアテストのアウトソースニーズを喚起しつつ、優秀なテストエンジニアの採用を進めることで、リーディングカンパニーとしての地位を確立してまいります。また、エンターテインメント領域に対しても、ソリューションサービスを中心としてソフトウェアテストサービスを提供することで、収益の拡大を目指してまいります。

さらに、コンサルティングサービス、ソリューションサービスを通じて蓄積したノウハウやデータをもとに、ヒンシツプラットフォームサービスのメニューを拡充し、より収益性の高いサービスの開発を進め、継続的な成長と収益力の最大化を図ってまいります。

(5) 資本の財源及び資金の流動性についての分析

当連結会計年度における流動比率は、260.4%(前年同期267.2%)となりました。

当連結会計年度における資金の主な増減要因については、「第2 事業の状況 1 業績等の概要 (2) キャッシュ・フローの状況」に記載しておりますが、経常的な運転資金や事業規模拡大による設備投資等につきましては、営業活動によるキャッシュ・フローを財源としております。

(6) 経営者の問題意識と今後の方針について

経営者の問題意識と今後の方針については、「第2 事業の状況 3 対処すべき課題」に記載しておりますが、今後さらなる成長を実現するために、事業規模拡大に合わせた人材の採用及びより高度なサービス提供を可能とする人材の育成については最重要課題として取り組んでまいります。また、新たな技術取得や企業規模の拡大を目的とするM&Aの実施や、新規事業を開拓し、長期的な視点から業績向上や財務体質の向上につなげていきたいと考えております。

第3 【設備の状況】

1 【設備投資等の概要】

当連結会計年度の設備投資については、業務拡大にともない福岡テストセンターの移転工事を行ったほか、事業基盤拡大のためのソフトウェアテストツールの開発などを目的とした設備投資を継続的に実施しております。当連結会計年度における設備投資の総額は110,799千円であります。

2 【主要な設備の状況】

(1) 提出会社

平成27年8月31日現在

事業所名 (所在地)	設備の内容	帳簿価額(千円)				従業員数 (名)
		有形固定資産		無形固定資産	合計	
		建物	その他			
本社 (東京都港区)	本社機能 テストセンター	70,616	49,248	105,232	225,096	194〔201〕
札幌テストセンター (北海道札幌市中央区)	テストセンター	7,000	5,532		12,533	4〔113〕
福岡テストセンター (福岡県福岡市中央区)	テストセンター	4,628	3,973		8,601	3〔32〕

- (注) 1. 現在休止中の主要な設備はありません。
2. 上記の金額には消費税等は含まれておりません。
3. 従業員数欄の〔外書〕は、臨時従業員の年間平均雇用人員(1日8時間換算)を記載しております。
4. 各事業所の建物は賃借物件であり、年間賃借料(契約金額)は、86,450千円であります。

(2) 国内子会社

平成27年8月31日現在

会社名	事業所名 (所在地)	設備の内容	帳簿価額(千円)				従業員数 (名)
			有形固定資産		無形固定資産	合計	
			建物	その他			
株SHIFT PLUS	本社 (高知県 高知市)	本社機能 テストセンター	954	7,932		8,887	13〔24〕

- (注) 1. 現在休止中の主要な設備はありません。
2. 上記の金額には消費税等は含まれておりません。
3. 従業員数欄の〔外書〕は、臨時従業員の年間平均雇用人員(1日8時間換算)を記載しております。
4. 各事業所の建物は賃借物件であり、年間賃借料(契約金額)は、679千円であります。

(3) 在外子会社

主要な設備はありません。

3 【設備の新設、除却等の計画】

(1) 重要な設備の新設等

会社名	事業所名 (所在地)	設備の内容	投資予定額		資金調達方法	完了予定 年月
			総額 (千円)	既支払額 (千円)		
提出会社	本社 (東京都港区)	テストセンター	30,000	-	自己資金	平成27年9月

(注) 上記の金額に消費税等は含まれておりません。

(2) 重要な設備の除却等

重要な設備の除却等の計画はありません。

第4 【提出会社の状況】

1 【株式等の状況】

(1) 【株式の総数等】

【株式の総数】

種類	発行可能株式総数(株)
普通株式	50,000,000
計	50,000,000

【発行済株式】

種類	事業年度末現在 発行数(株) (平成27年8月31日)	提出日現在 発行数(株) (平成27年11月30日)	上場金融商品取引所 名又は登録認可金融 商品取引業協会名	内容
普通株式	14,410,500	14,410,500	東京証券取引所 (マザーズ)	完全議決権株式であり、権利 内容に何ら限定のない当社に おける標準となる株式であり ます。また、単元株式数は100 株であります。
計	14,410,500	14,410,500		

(2) 【新株予約権等の状況】

会社法に基づき発行した新株予約権は、次のとおりであります。

第1回新株予約権 (平成23年1月15日臨時株主総会決議)

	事業年度末現在 (平成27年8月31日)	提出日の前月末現在 (平成27年10月31日)
新株予約権の数(個)	2,000(注)1	同左
新株予約権のうち自己新株予約権の数(個)		
新株予約権の目的となる株式の種類	普通株式	同左
新株予約権の目的となる株式の数(株)	1,000,000(注)1、4	同左
新株予約権の行使時の払込金額(円)	10(注)2、4	同左
新株予約権の行使期間	自平成25年1月16日 至平成33年1月14日	同左
新株予約権の行使により株式を発行する場合の株式の発行価格及び資本組入額(円)	発行価格 10(注)4 資本組入額 5(注)4	同左
新株予約権の行使の条件	当社と新株予約権者との間で締結する「新株予約権割当契約」に定めるところによる。	同左
新株予約権の譲渡に関する事項	新株予約権を譲渡により取得するには、株主総会の承認を受けなければならない。質入れその他処分することは、これを認めない。	同左
代用払込みに関する事項		
組織再編成行為に伴う新株予約権の交付に関する事項	(注)3	同左

(注)1. 新株予約権1個につき目的となる株式数は、500株であります。

ただし、新株予約権発行後、株式分割又は株式併合を行う場合、次の算式により目的たる株式の数を調整するものとする。ただし、かかる調整は、本件新株予約権のうち当該時点で行使又は消却されていない新株予約権の目的たる株式の数についてのみ行われ、調整の結果1株未満の端数が生じた場合は、これを切り捨てるものとする。

$$\text{調整後株式数} = \text{調整前株式数} \times \text{分割・併合の比率}$$

2. 新株予約権の割当日後、当社が株式分割、株式併合を行う場合は、次の算式により行使価額を調整し、調整により生ずる1円未満の端数は、円位未満小数第1位まで算出し、小数第1位を四捨五入する。

$$\text{調整後行使価額} = \text{調整前行使価格} \times \frac{1}{\text{分割・併合の比率}}$$

また、新株予約権の割当日後に時価を下回る価額で新株式の発行または自己株式の処分を行う場合及び、時価を下回る価額を新株1株の発行価額とする当社普通株式の新株予約権又は新株予約権を付与された証券を発行する場合は、次の算式により行使価額を調整し、調整により生ずる1円未満の端数、円位未満小数第1位まで算出し、小数第1位を四捨五入する。

$$\text{調整後行使価額} = \frac{\text{既発行株式数} \times \text{調整前行使価額} + \text{新発行株式数} \times \text{1株当たり払込金額}}{\text{既発行株式数} + \text{新発行株式数}}$$

3. 組織再編に際して定める契約書又は計画書等に以下に定める株式会社の新株予約権を交付する旨を定めた場合には、当該組織再編の比率に応じて、以下に定める株式会社の新株予約権を交付するものとする。

合併(当社が消滅する場合に限る) 合併後存続する株式会社又は合併により設立する株式会社
吸収分割 吸収分割をする株式会社とその事業に関して有する権利義務の全部又は一部を承継する株式会社

新設分割 新設分割により設立する株式会社

株式交換 株式交換をする株式会社の発行済株式の全部を取得する株式会社

株式移転 株式移転により設立する株式会社

4. 平成26年6月19日開催の取締役会決議により、平成26年7月8日付で普通株式1株を100株に、平成27年1月9日開催の取締役会決議により、平成27年2月1日付で普通株式1株を5株にする株式分割を行っております。

第2回新株予約権（平成23年9月1日臨時株主総会決議）

	事業年度末現在 (平成27年8月31日)	提出日の前月末現在 (平成27年10月31日)
新株予約権の数(個)	50(注)1	同左
新株予約権のうち自己新株予約権の数(個)		
新株予約権の目的となる株式の種類	普通株式	同左
新株予約権の目的となる株式の数(株)	25,000(注)1、4	同左
新株予約権の行使時の払込金額(円)	50(注)2、4	同左
新株予約権の行使期間	自 平成25年9月2日 至 平成33年8月31日	同左
新株予約権の行使により株式を発行する場合の株式の発行価格及び資本組入額(円)	発行価格 50(注)4 資本組入額 25(注)4	同左
新株予約権の行使の条件	当社と新株予約権者との間で締結する「新株予約権割当契約」に定めるところによる。	同左
新株予約権の譲渡に関する事項	新株予約権を譲渡により取得するには、株主総会の承認を受けなければならない。買入れその他処分することは、これを認めない。	同左
代用払込みに関する事項		
組織再編成行為に伴う新株予約権の交付に関する事項	(注)3	同左

(注)1. 新株予約権1個につき目的となる株式数は、500株であります。

ただし、新株予約権発行後、株式分割又は株式併合を行う場合、次の算式により目的たる株式の数を調整するものとする。ただし、かかる調整は、本件新株予約権のうち当該時点で行使又は消却されていない新株予約権の目的たる株式の数についてのみ行われ、調整の結果1株未満の端数が生じた場合は、これを切り捨てるものとする。

$$\text{調整後株式数} = \text{調整前株式数} \times \text{分割・併合の比率}$$

2. 新株予約権の割当日後、当社が株式分割、株式併合を行う場合は、次の算式により行使価額を調整し、調整により生ずる1円未満の端数は、円位未満小数第1位まで算出し、小数第1位を四捨五入する。

$$\text{調整後行使価額} = \text{調整前行使価格} \times \frac{1}{\text{分割・併合の比率}}$$

また、新株予約権の割当日後に時価を下回る価額で新株式の発行または自己株式の処分を行う場合及び、時価を下回る価額を新株1株の発行価額とする当社普通株式の新株予約権又は新株予約権を付与された証券を発行する場合は、次の算式により行使価額を調整し、調整により生ずる1円未満の端数、円位未満小数第1位まで算出し、小数第1位を四捨五入する。

$$\text{調整後行使価額} = \frac{\text{既発行株式数} \times \text{調整前行使価額} + \text{新発行株式数} \times \text{1株当たり払込金額}}{\text{既発行株式数} + \text{新発行株式数}}$$

3. 組織再編に際して定める契約書又は計画書等に以下に定める株式会社の新株予約権を交付する旨を定めた場合には、当該組織再編の比率に応じて、以下に定める株式会社の新株予約権を交付するものとする。

合併(当社が消滅する場合に限る) 合併後存続する株式会社又は合併により設立する株式会社
吸収分割 吸収分割をする株式会社とその事業に関して有する権利義務の全部又は一部を承継する株式会社

新設分割 新設分割により設立する株式会社

株式交換 株式交換をする株式会社の発行済株式の全部を取得する株式会社

株式移転 株式移転により設立する株式会社

4. 平成26年6月19日開催の取締役会決議により、平成26年7月8日付で普通株式1株を100株に、平成27年1月9日開催の取締役会決議により、平成27年2月1日付で普通株式1株を5株にする株式分割を行っております。

第3回新株予約権 (平成25年3月21日臨時株主総会決議)

	事業年度末現在 (平成27年8月31日)	提出日の前月末現在 (平成27年10月31日)
新株予約権の数(個)	95(注)1	同左
新株予約権のうち自己新株予約権の数(個)		
新株予約権の目的となる株式の種類	普通株式	同左
新株予約権の目的となる株式の数(株)	47,500(注)1、4	同左
新株予約権の行使時の払込金額(円)	200(注)2、4	同左
新株予約権の行使期間	自 平成27年4月1日 至 平成35年3月20日	同左
新株予約権の行使により株式を発行する場合の株式の発行価格及び資本組入額(円)	発行価格 200(注)4 資本組入額 100(注)4	同左
新株予約権の行使の条件	当社と新株予約権者との間で締結する「新株予約権割当契約」に定めるところによる。	同左
新株予約権の譲渡に関する事項	新株予約権を譲渡により取得するには、株主総会の承認を受けなければならない。質入れその他処分することは、これを認めない。	同左
代用払込みに関する事項		
組織再編成行為に伴う新株予約権の交付に関する事項	(注)3	同左

(注)1. 新株予約権1個につき目的となる株式数は、500株であります。

ただし、新株予約権発行後、株式分割又は株式併合を行う場合、次の算式により目的たる株式の数を調整するものとする。ただし、かかる調整は、本件新株予約権のうち当該時点で行使又は消却されていない新株予約権の目的たる株式の数についてのみ行われ、調整の結果1株未満の端数が生じた場合は、これを切り捨てるものとする。

$$\text{調整後株式数} = \text{調整前株式数} \times \text{分割・併合の比率}$$

2. 新株予約権の割当日後、当社が株式分割、株式併合を行う場合は、次の算式により行使価額を調整し、調整により生ずる1円未満の端数は、円位未満小数第1位まで算出し、小数第1位を四捨五入する。

$$\text{調整後行使価額} = \text{調整前行使価格} \times \frac{1}{\text{分割・併合の比率}}$$

また、新株予約権の割当日後に時価を下回る価額で新株式の発行または自己株式の処分を行う場合及び、時価を下回る価額を新株1株の発行価額とする当社普通株式の新株予約権又は新株予約権を付与された証券を発行する場合は、次の算式により行使価額を調整し、調整により生ずる1円未満の端数、円位未満小数第1位まで算出し、小数第1位を四捨五入する。

$$\text{調整後行使価額} = \frac{\text{既発行株式数} \times \text{調整前行使価額} + \text{新発行株式数} \times \text{1株当たり払込金額}}{\text{既発行株式数} + \text{新発行株式数}}$$

3. 組織再編に際して定める契約書又は計画書等に以下に定める株式会社の新株予約権を交付する旨を定めた場合には、当該組織再編の比率に応じて、以下に定める株式会社の新株予約権を交付するものとする。

合併(当社が消滅する場合に限る) 合併後存続する株式会社又は合併により設立する株式会社
吸収分割 吸収分割をする株式会社とその事業に関して有する権利義務の全部又は一部を承継する株式会社

新設分割 新設分割により設立する株式会社

株式交換 株式交換をする株式会社の発行済株式の全部を取得する株式会社

株式移転 株式移転により設立する株式会社

4. 平成26年6月19日開催の取締役会決議により、平成26年7月8日付で普通株式1株を100株に、平成27年1月9日開催の取締役会決議により、平成27年2月1日付で普通株式1株を5株にする株式分割を行っております。

第4回新株予約権（平成26年7月29日臨時株主総会決議）

	事業年度末現在 (平成27年8月31日)	提出日の前月末現在 (平成27年10月31日)
新株予約権の数(個)	381(注)1	同左
新株予約権のうち自己新株予約権の数(個)		
新株予約権の目的となる株式の種類	普通株式	同左
新株予約権の目的となる株式の数(株)	190,500(注)1、4	同左
新株予約権の行使時の払込金額(円)	300(注)2、4	同左
新株予約権の行使期間	自 平成28年8月1日 至 平成36年7月28日	同左
新株予約権の行使により株式を発行する場合の株式の発行価格及び資本組入額(円)	発行価格 300(注)4 資本組入額 150(注)4	同左
新株予約権の行使の条件	当社と新株予約権者との間で締結する「新株予約権割当契約」に定めるところによる。	同左
新株予約権の譲渡に関する事項	新株予約権を譲渡により取得するには、株主総会の承認を受けなければならない。質入れその他処分することは、これを認めない。	同左
代用払込みに関する事項		
組織再編成行為に伴う新株予約権の交付に関する事項	(注)3	同左

(注)1. 新株予約権1個につき目的となる株式数は、500株であります。

ただし、新株予約権発行後、株式分割又は株式併合を行う場合、次の算式により目的たる株式の数を調整するものとする。ただし、かかる調整は、本件新株予約権のうち当該時点で行使又は消却されていない新株予約権の目的たる株式の数についてのみ行われ、調整の結果1株未満の端数が生じた場合は、これを切り捨てるものとする。

$$\text{調整後株式数} = \text{調整前株式数} \times \text{分割・併合の比率}$$

2. 新株予約権の割当日後、当社が株式分割、株式併合を行う場合は、次の算式により行使価額を調整し、調整により生ずる1円未満の端数は、円位未満小数第1位まで算出し、小数第1位を四捨五入する。

$$\text{調整後行使価額} = \text{調整前行使価額} \times \frac{1}{\text{分割・併合の比率}}$$

また、新株予約権の割当日後に時価を下回る価額で新株式の発行または自己株式の処分を行う場合及び、時価を下回る価額を新株1株の発行価額とする当社普通株式の新株予約権又は新株予約権を付与された証券を発行する場合は、次の算式により行使価額を調整し、調整により生ずる1円未満の端数、円位未満小数第1位まで算出し、小数第1位を四捨五入する。

$$\text{調整後行使価額} = \frac{\text{既発行株式数} \times \text{調整前行使価額} + \text{新発行株式数} \times \text{1株当たり払込金額}}{\text{既発行株式数} + \text{新発行株式数}}$$

3. 組織再編に際して定める契約書又は計画書等に以下に定める株式会社の新株予約権を交付する旨を定めた場合には、当該組織再編の比率に応じて、以下に定める株式会社の新株予約権を交付するものとする。

合併（当社が消滅する場合に限る） 合併後存続する株式会社又は合併により設立する株式会社
吸収分割 吸収分割をする株式会社とその事業に関して有する権利義務の全部又は一部を承継する株式会社

新設分割 新設分割により設立する株式会社

株式交換 株式交換をする株式会社の発行済株式の全部を取得する株式会社

株式移転 株式移転により設立する株式会社

4. 平成27年1月9日開催の取締役会決議により、平成27年2月1日付で普通株式1株を5株にする株式分割を行っております。

第 5 回新株予約権 (平成27年 7 月21日取締役会決議)

	事業年度末現在 (平成27年 8 月31日)	提出日の前月末現在 (平成27年10月31日)
新株予約権の数(個)	4,200 (注) 1	同左
新株予約権のうち自己新株予約権の数(個)		
新株予約権の目的となる株式の種類	普通株式	同左
新株予約権の目的となる株式の数(株)	420,000 (注) 1	同左
新株予約権の行使時の払込金額(円)	1,201 (注) 2	同左
新株予約権の行使期間	自 平成27年 8 月10日 至 平成34年 8 月 9 日	同左
新株予約権の行使により株式を発行する場合の株式の発行価格及び資本組入額(円)	発行価格 1,201 資本組入額 601	同左
新株予約権の行使の条件	(注) 3	同左
新株予約権の譲渡に関する事項	新株予約権を譲渡により取得するには、取締役会の承認を受けなければならない。質入れその他処分することは、これを認めない。	同左
代用払込みに関する事項		
組織再編成行為に伴う新株予約権の交付に関する事項	(注) 4	同左

(注) 1. 新株予約権 1 個につき目的となる株式数は、100株であります。
ただし、新株予約権発行後、株式分割又は株式併合を行う場合、次の算式により目的たる株式の数を調整するものとする。ただし、かかる調整は、本件新株予約権のうち当該時点で行使又は消却されていない新株予約権の目的たる株式の数についてのみ行われ、調整の結果 1 株未満の端数が生じた場合は、これを切り捨てるものとする。

$$\text{調整後株式数} = \text{調整前株式数} \times \text{分割・併合の比率}$$

2. 新株予約権の割当日後、当社が株式分割、株式併合を行う場合は、次の算式により行使価額を調整し、調整により生ずる 1 円未満の端数は、円位未満小数第 1 位まで算出し、小数第 1 位を切り上げる。

$$\text{調整後行使価額} = \text{調整前行使価額} \times \frac{1}{\text{分割・併合の比率}}$$

また、新株予約権の割当日後に時価を下回る価額で新株式の発行または自己株式の処分を行う場合及び、時価を下回る価額を新株 1 株の発行価額とする当社普通株式の新株予約権又は新株予約権を付与された証券を発行する場合は、次の算式により行使価額を調整し、調整により生ずる 1 円未満の端数、円位未満小数第 1 位まで算出し、小数第 1 位を切り上げる。

$$\text{調整後行使価額} = \frac{\text{既発行株式数} \times \text{調整前行使価額} + \text{新発行株式数} \times \text{1株当たり払込金額}}{\text{既発行株式数} + \text{新発行株式数}}$$

3. 新株予約権者は、平成28年 8 月期から平成30年 8 月期(以下、「対象期間」という。)までの監査済みの当社連結損益計算書(連結財務諸表を作成していない場合には、損益計算書)の営業利益に、連結キャッシュ・フロー計算書(連結財務諸表を作成していない場合には、キャッシュ・フロー計算書)に記載される減価償却費及びのれん償却額を加えたもの(以下、「EBITDA」という。)が、いずれかの期において下記各号に掲げる条件を満たした場合、満たした条件に応じて、割当てを受けた本新株予約権のうち当該条件に応じた割合を乗じた本新株予約権を行使することができる。この場合において、かかる割合に基づき算定される行使可能な本新株予約権の個数につき 1 個未満の端数が生ずる場合には、かかる端数を切り捨てた個数の本新株予約権についてのみ行使することができるものとする。また、国際財務報告基準の適用等により参照すべき営業利益等の概念に重要な変更があった場合には、別途参照すべき指標を取締役に定めて定めるものとする。

- (a) 対象期間における EBITDA が 600 百万円を超過している場合。
新株予約権者が割当てを受けた本新株予約権のうち 10%
- (b) 対象期間における EBITDA が 700 百万円を超過している場合。
新株予約権者が割当てを受けた本新株予約権のうち 50%
- (c) 対象期間における EBITDA が 800 百万円を超過している場合。
新株予約権者が割当てを受けた本新株予約権のうち 100%

対象期間のいずれかの期において、EBITDAが300百万円を下回った場合には、上記に基づいて既に行使可能となっている新株予約権を除き、それ以後、本新株予約権は行使できないものとする。

新株予約権者は、上記の条件の達成時において、当社または当社関係会社の取締役、監査役または従業員であることを要する。ただし、取締役会が認めた場合は、この限りではない。

新株予約権者の相続人による本新株予約権の行使は認めない。

本新株予約権の行使によって、当社の発行済株式総数が当該時点における授權株式数を超過することとなるときは、当該本新株予約権の行使を行うことはできない。

各本新株予約権1個未満の行使を行うことはできない。

4. 組織再編に際して定める契約書又は計画書等に以下に定める株式会社の新株予約権を交付する旨を定めた場合には、当該組織再編の比率に応じて、以下に定める株式会社の新株予約権を交付するものとする。

合併（当社が消滅する場合に限る） 合併後存続する株式会社又は合併により設立する株式会社

吸収分割 吸収分割をする株式会社とその事業に関して有する権利義務の全部又は一部を承継する株式会社

新設分割 新設分割により設立する株式会社

株式交換 株式交換をする株式会社の発行済株式の全部を取得する株式会社

株式移転 株式移転により設立する株式会社

- (3) 【行使価額修正条項付新株予約権付社債券等の行使状況等】

該当事項はありません。

- (4) 【ライツプランの内容】

該当事項はありません。

(5) 【発行済株式総数、資本金等の推移】

年月日	発行済株式 総数増減数 (株)	発行済株式 総数残高 (株)	資本金増減額 (千円)	資本金残高 (千円)	資本準備金 増減額 (千円)	資本準備金 残高 (千円)
平成23年1月11日 (注)1	13,860	14,000		7,000		
平成23年8月31日 (注)2	1,600	15,600	8,000	15,000		
平成24年3月9日 (注)3	6,750	22,350	236,250	251,250	236,250	236,250
平成25年1月30日 (注)4	100	22,450	250	251,500	250	236,500
平成25年6月28日 (注)5	2,686	25,136	201,450	452,950	201,450	437,950
平成26年7月8日 (注)6	2,488,464	2,513,600		452,950		437,950
平成26年11月12日 (注)7	100,000	2,613,600	59,800	512,750	59,800	497,750
平成26年12月12日 (注)8	78,000	2,691,600	46,644	559,394	46,644	544,394
平成26年9月1日～ 平成27年1月31日 (注)9	168,000	2,859,600	7,700	567,094	7,700	552,094
平成27年2月1日 (注)10	11,438,400	14,298,000	-	567,094	-	552,094
平成27年2月1日～ 平成27年8月31日 (注)11	112,500	14,410,500	3,750	570,844	3,750	555,844

(注)1. 株式分割(1:100)による増加であります。

2. 有償株主割当増資(35:4)による増加であります。

発行価格 5,000円

資本組入額 5,000円

3. 有償第三者割当増資による増加であります。

主な割当先 三井物産(株)、NTTインベストメント・パートナーズファンド投資事業組合、他2名。

発行価格 70,000円

資本組入額 35,000円

4. 新株予約権の行使による増加であります。

5. 有償第三者割当増資による増加であります。

主な割当先 Draper Nexus Technology Partners, LP、Draper Nexus Partners, LLC、(株)ワークスアプリ
ケーションズ、(株)シンプレクス・コンサルティング(現 シンプレクス(株))、(株)ビットアイル、MOVIDA
CAPITAL(株)(現 Mistletoe(株))

発行価格 150,000円

資本組入額 75,000円

6. 株式分割(1:100)による増加であります。

7. 有償一般募集(ブックビルディング方式)による増加であります。

発行価格 1,300円

引受価額 1,196円

資本組入額 598円

8. 有償第三者割当(オーバーアロットメントによる売出しに関連した第三者割当増資)による増加であります。

発行価格 1,196円

資本組入額 598円

割当先 野村證券株式会社

9. 新株予約権の行使による増加であります。

10. 株式分割(1:5)による増加であります。

11. 新株予約権の行使による増加であります。

(6) 【所有者別状況】

平成27年8月31日現在

区分	株式の状況(1単元の株式数 100株)								単元未満株式の状況(株)
	政府及び地方公共団体	金融機関	金融商品取引業者	その他の法人	外国法人等		個人その他	計	
					個人以外	個人			
株主数(人)	-	4	28	39	29	3	4,655	4,758	
所有株式数(単元)	-	8,692	3,695	7,176	13,672	8	110,846	144,089	1,600
所有株式数の割合(%)	-	6.03	2.57	4.98	9.49	0.00	76.93	100.00	

(7) 【大株主の状況】

平成27年8月31日現在

氏名又は名称	住所	所有株式数(株)	発行済株式総数に対する所有株式数の割合(%)
丹下 大	東京都渋谷区	6,839,500	47.46
Draper Nexus Technology Partners, LP	55 East Third Avenue, San Mateo, CA	654,000	4.54
日本トラスティ・サービス信託銀行株式会社(信託口)	東京都中央区晴海一丁目8番11号	424,900	2.95
日本マスタートラスト信託銀行株式会社(信託口)	東京都港区浜松町二丁目11番3号	302,500	2.10
株式会社ワークスアプリケーションズ	東京都港区赤坂一丁目12番32号	167,000	1.16
シンプレクス株式会社	東京都港区虎ノ門一丁目23番1号	167,000	1.16
株式会社ビットアイル	東京都品川区東品川二丁目2番28号	167,000	1.16
Mistletoe株式会社	東京都千代田区神田淡路町一丁目1番地	167,000	1.16
Draper Nexus Partners, LLC	55 East Third Avenue, San Mateo, CA	125,500	0.87
山梨 剛史	東京都台東区	122,500	0.85
計		9,136,900	63.40

(注) 前事業年度末現在主要株主であった三井物産株式会社、NTTインベストメント・パートナーズファンド投資事業組合、Draper Nexus Technology Partners, LPは、当事業年度末では主要株主ではなくなりました。

(8) 【議決権の状況】

【発行済株式】

平成27年8月31日現在

区分	株式数(株)	議決権の数(個)	内容
無議決権株式			
議決権制限株式(自己株式等)			
議決権制限株式(その他)			
完全議決権株式(自己株式等)			
完全議決権株式(その他)	普通株式 14,408,900	144,089	
単元未満株式	普通株式 1,600		
発行済株式総数	14,410,500		
総株主の議決権		144,089	

【自己株式等】

該当事項はありません。

(9) 【ストックオプション制度の内容】

当社は、ストックオプション制度を採用しております。当該制度は会社法第236条、第238条及び第240条の規定に基づき新株予約権を付与する方式によるものであります。

当該制度の内容は次のとおりであります。

第1回新株予約権（平成23年1月15日臨時株主総会決議）

決議年月日	平成23年1月15日
付与対象者の区分及び人数	当社取締役 1名 当社従業員 9名 社外協力者 2名
新株予約権の目的となる株式の種類	「1株式等の状況(2)新株予約権等の状況」に記載しております。
株式の数	同上
新株予約権の行使時の払込金額	同上
新株予約権の行使期間	同上
新株予約権の行使の条件	同上
新株予約権の譲渡に関する事項	同上
代用払込みに関する事項	同上
組織再編成行為に伴う新株予約権の交付に関する事項	同上

(注) 従業員の退職、行使等により、本報告書提出日の前月末現在において、付与対象者の区分及び人数は、取締役1名であります。

第2回新株予約権（平成23年9月1日臨時株主総会決議）

決議年月日	平成23年9月1日
付与対象者の区分及び人数	当社従業員 7名
新株予約権の目的となる株式の種類	「1 株式等の状況 (2) 新株予約権等の状況」に記載しております。
株式の数	同上
新株予約権の行使時の払込金額	同上
新株予約権の行使期間	同上
新株予約権の行使の条件	同上
新株予約権の譲渡に関する事項	同上
代用払込みに関する事項	同上
組織再編成行為に伴う新株予約権の交付に関する事項	同上

（注）従業員の退職、行使等により、本報告書提出日の前月末現在において、付与対象者の区分及び人数は、当社従業員1名であります。

第3回新株予約権（平成25年3月21日臨時株主総会決議）

決議年月日	平成25年3月21日
付与対象者の区分及び人数	当社従業員 20名 社外協力者 1名
新株予約権の目的となる株式の種類	「1 株式等の状況 (2) 新株予約権等の状況」に記載しております。
株式の数	同上
新株予約権の行使時の払込金額	同上
新株予約権の行使期間	同上
新株予約権の行使の条件	同上
新株予約権の譲渡に関する事項	同上
代用払込みに関する事項	同上
組織再編成行為に伴う新株予約権の交付に関する事項	同上

（注）従業員等の退職、行使等により、本報告書提出日の前月末現在において、付与対象者の区分及び人数は、当社従業員8名であります。

第4回新株予約権（平成26年7月29日臨時株主総会決議）

決議年月日	平成26年7月29日
付与対象者の区分及び人数	当社従業員 105名
新株予約権の目的となる株式の種類	「1 株式等の状況 (2) 新株予約権等の状況」に記載しております。
株式の数	同上
新株予約権の行使時の払込金額	同上
新株予約権の行使期間	同上
新株予約権の行使の条件	同上
新株予約権の譲渡に関する事項	同上
代用払込みに関する事項	同上
組織再編成行為に伴う新株予約権の交付に関する事項	同上

（注）従業員の退職及び従業員の取締役就任により、本報告書提出日の前月末現在において、付与対象者の区分及び人数は、当社取締役1名、当社従業員88名であります。

第5回新株予約権（平成27年7月21日取締役会決議）

決議年月日	平成27年7月21日
付与対象者の区分及び人数	当社取締役 3名 当社従業員 4名
新株予約権の目的となる株式の種類	「1 株式等の状況 (2) 新株予約権等の状況」に記載しております。
株式の数	同上
新株予約権の行使時の払込金額	同上
新株予約権の行使期間	同上
新株予約権の行使の条件	同上
新株予約権の譲渡に関する事項	同上
代用払込みに関する事項	同上
組織再編成行為に伴う新株予約権の交付に関する事項	同上

（注）本報告書提出日の前月末現在において、付与対象者の区分及び人数は、当社取締役3名、当社従業員4名であります。

2 【自己株式の取得等の状況】

【株式の種類等】 該当事項はありません。

(1) 【株主総会決議による取得の状況】

該当事項はありません。

(2) 【取締役会決議による取得の状況】

該当事項はありません。

(3) 【株主総会決議又は取締役会決議に基づかないものの内容】

該当事項はありません。

(4) 【取得自己株式の処理状況及び保有状況】

該当事項はありません。

3 【配当政策】

当社は、財務体質の強化と事業拡大のための内部留保の充実等を図ることが重要であると考え、過去において配当を行っていませんが、株主に対する利益還元も経営の重要課題であると認識しております。

今後の配当政策の基本方針としましては、収益力の強化や事業基盤の整備を実施しつつ、内部留保の充実状況及び企業を取り巻く事業環境を勘案した上で、株主に対して安定的かつ継続的な利益還元を実施する方針であります。内部留保資金につきましては、事業拡大を目的とした中長期的な事業原資として利用していく予定であります。

なお、剰余金の配当を行う場合、年1回の期末配当を基本方針としており、配当の決定機関は株主総会となっております。また、当社は中間配当を取締役会の決議によって行うことができる旨を定款に定めております。

4 【株価の推移】

(1) 【最近5年間の事業年度別最高・最低株価】

回次	第6期	第7期	第8期	第9期	第10期
決算年月	平成23年8月	平成24年8月	平成25年8月	平成26年8月	平成27年8月
最高(円)	-	-	-	-	10,400 1,466
最低(円)	-	-	-	-	4,475 823

(注) 1. 当社株式は、平成26年11月13日から東京証券取引所マザーズに上場しております。それ以前については、該当事項はありません。

2. 印は、株式分割(平成27年2月1日、1株 5株)による権利落後の株価であります。

(2) 【最近6月間の月別最高・最低株価】

月別	平成27年3月	4月	5月	6月	7月	8月
最高(円)	1,114	1,290	995	1,239	1,466	1,342
最低(円)	902	930	920	917	999	823

(注) 1. 最高・最低株価は、東京証券取引所マザーズ市場における株価を記載しております。

2. 上記はすべて株式分割(平成27年2月1日、1株 5株)による権利落後の株価であります。

5 【役員の状況】

男性8名 女性0名 (役員のうち女性の比率0%)

役名	職名	氏名	生年月日	略歴	任期	所有株式数 (株)
代表取締役 社長		丹下 大	昭和49年9月22日生	平成12年4月 株式会社インクス 入社 平成17年9月 当社設立 代表取締役社長(現任) 平成23年8月 SCENTEE株式会社 取締役(現任) 平成24年4月 SHIFT INDIA PRIVATE LIMITED Director (現任) 平成24年9月 SHIFT GLOBAL PTE LTD Director (現任)	(注)3	6,839,500
取締役CFO	経営管理 本部長	福元 啓介	昭和51年4月12日生	平成13年4月 エヌ・ティ・ティ・コミュニケー ションズ株式会社 入社 平成15年10月 監査法人トーマツ(現有限責任監 査法人トーマツ)入所 平成18年5月 公認会計士登録 平成23年9月 当社入社 経営管理部長(現経営 管理本部長)就任(現任) 平成24年9月 SHIFT GLOBAL PTE LTD Director 就任(現任) 平成24年11月 当社取締役CFO就任(現任) 平成27年4月 株式会社SHIFT PLUS監査役就任 (現任) 平成27年4月 株式会社ミサワ 取締役就任(現 任)	(注)3	80,000
取締役	ソフトウェア テスト 事業本部長	小林 元也	昭和54年2月13日生	平成15年4月 株式会社インクス 入社 平成19年4月 当社入社 平成21年11月 当社ソフトウェアテスト事業部長 (現ソフトウェアテスト事業本部長) 就任(現任) 平成24年4月 SHIFT INDIA PRIVATE LIMITED Director (現任) 平成25年5月 当社執行役員就任 平成26年11月 当社取締役就任(現任) 平成27年4月 株式会社SHIFT PLUS取締役就任 (現任)	(注)3	112,500
取締役	コーポレート イノベーション 本部長	鈴木 修	昭和52年10月18日生	平成13年4月 株式会社インテリジェンス入社 平成16年10月 株式会社サイバーエージェント 入社 平成18年10月 同社 社長室長就任 平成23年10月 グリー株式会社 入社 グローバ ル人材開発部長就任 平成25年5月 TOMORROW COMPANY INC. 設立 代表取締役就任(現任) 平成26年6月 当社入社 執行役員兼人財戦略部 長(現コーポレートイノベーション 本部長)就任 平成26年11月 当社取締役就任(現任)	(注)3	
取締役		中垣 徹二郎	昭和48年2月2日生	平成8年4月 日本アジア投資株式会社 入社 平成23年4月 同社 投資本部長就任 平成23年4月 DFJ JAIC Venture Partners, LLC (現: Draper Nexus Venture Partners, LLC) 設立 Managing Director 就任(現任) 平成25年3月 DJパートナーズ株式会社設立 代表取締役就任(現任) 平成25年12月 株式会社trippiece 取締役就任 (現任) 平成26年5月 株式会社STUDIOUS 取締役就任 (現任) 平成26年9月 株式会社イノーバ 取締役就任 (現任) 平成26年10月 Draper Nexus Venture Partners , LLC Managing Director 就任 (現任) 平成26年11月 当社取締役就任(現任)	(注)3	

役名	職名	氏名	生年月日	略歴		任期	所有株式数 (株)
常勤監査役		三浦 進	昭和24年7月10日生	平成11年4月 平成15年10月	インフォコム株式会社入社 インフォベック株式会社(現 GRANDIT株式会社)代表取締役就 任	(注)4	
				平成18年6月 平成20年6月 平成22年6月 平成24年11月	インフォコム株式会社取締役就任 インフォコム株式会社監査役就任 インフォコム株式会社顧問就任 当社監査役就任(現任)		
監査役 (非常勤)		木呂子 義之	昭和41年6月13日生	平成2年4月 平成16年10月 平成24年11月	株式会社太陽神戸三井銀行(現株 式会社三井住友銀行)入行 弁護士登録(第二東京弁護士会) 当社監査役就任(現任)	(注)4	
監査役 (非常勤)		福山 義人	昭和24年12月20日生	昭和47年4月 昭和63年12月 平成16年7月 平成17年10月 平成22年12月 平成23年4月 平成23年8月 平成25年8月 平成25年11月	コンピュータサービス株式会社 (現SCSK株式会社)入社 株式会社CSK(現SCSK株式会社) 取締役就任 同社 代表取締役就任 株式会社CSKホールディングス (現SCSK株式会社)代表取締役就 任 株式会社マネジメント・サポート 設立 代表取締役就任(現任) 株式会社デジタルデザイン 取締 役就任 当社顧問就任 株式会社デジタルデザイン 取締 役会長就任(現任) 当社監査役就任(現任)	(注)4	2,000
							7,034,000

- (注) 1. 取締役中垣徹二郎は、社外取締役であります。
 2. 監査役三浦 進、木呂子 義之及び福山 義人は、社外監査役であります。
 3. 平成27年11月27日開催の定時株主総会終結の時から、平成28年8月期に係る定時株主総会の終結の時までであります。
 4. 平成26年7月29日開催の定時株主総会終結の時から、平成29年8月期に係る定時株主総会の終結の時までであります。
 5. 当社は、法令に定める監査役の員数を欠くことになる場合に備え、会社法第329条第3項に定める補欠監査役1名を選任しております。補欠監査役の略歴は次のとおりです。

氏名	生年月日	略歴		所有株式数 (株)
木村 稔	昭和49年9月15日生	平成15年10月 平成19年5月 平成22年10月 平成24年1月 平成27年6月	監査法人トーマツ(現有限責任監査 法人トーマツ)入所 公認会計士登録 中小企業診断士登録 木村稔会計事務所設立 代表就任 (現任) 株式会社ニッコウトラベル 取締 役就任(現任)	-

6 【コーポレート・ガバナンスの状況等】

(1) 【コーポレート・ガバナンスの状況】

コーポレート・ガバナンスに関する基本的な考え方

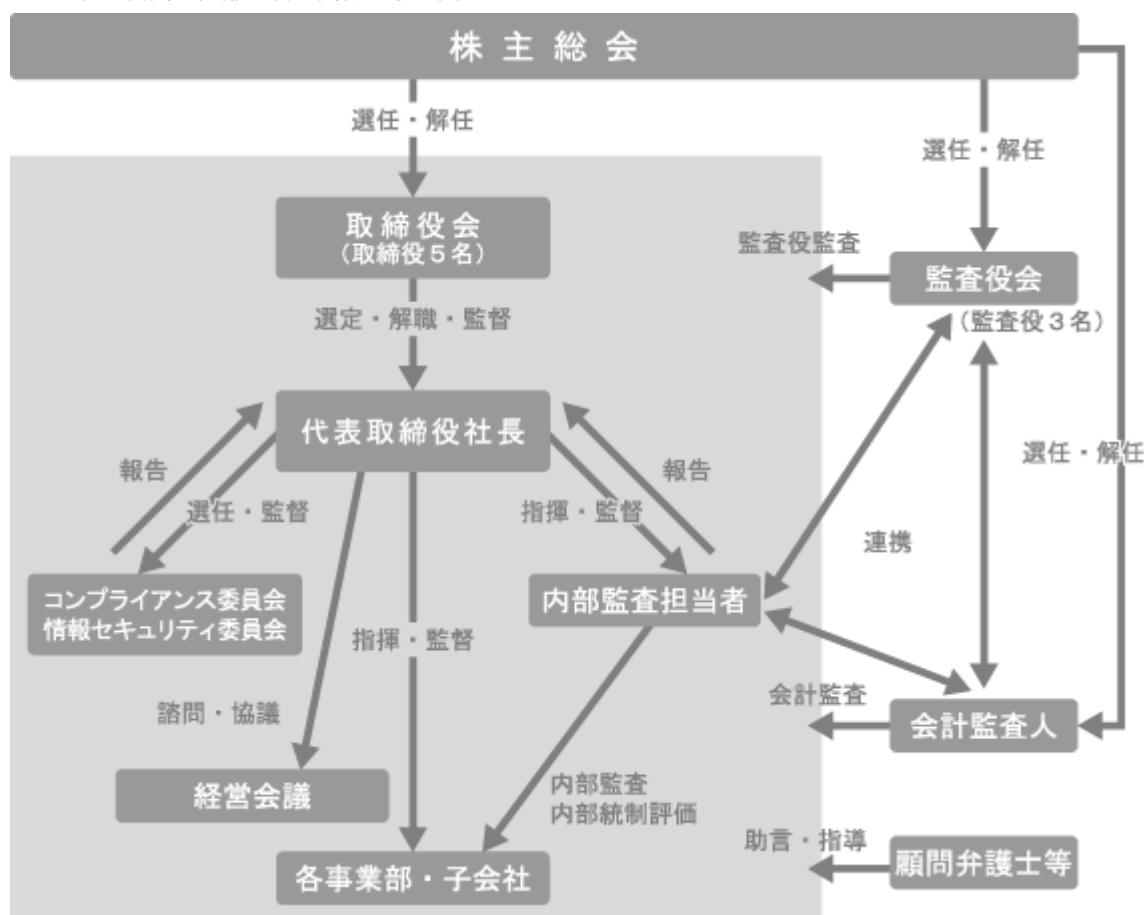
当社は、株主重視の基本方針に基づき、継続企業として収益を拡大し企業価値を高めるために、経営管理体制を整備し、経営の効率と迅速性を高めてまいります。同時に、社会における企業の責務を認識し、事業活動を通じた社会への貢献並びに、株主様、お取引様及び従業員といった当社に関係する各位の調和ある利益の実現に取り組んでまいります。これを踏まえ、経営管理体制の整備に当たっては事業活動における透明性及び客観性を確保すべく、業務執行に対する監視体制の整備を進め、適時適切な情報公開を行ってまいります。

企業統治の体制

イ．企業統治の体制の概要

当社は会社法に基づき、監査役会、取締役会及び会計監査人を設置しており、本書提出日現在、取締役会は5名(うち社外取締役1名)で構成されています。また、監査役会は3名(うち社外監査役3名)の監査役で構成されています。取締役会は原則毎月1回開催するほか必要に応じて機動的に開催し、経営上の最高意思決定機関として、法令及び定款に定められた事項並びに重要な政策に関する事項を決議し、それに基づいた業務執行状況を監督しております。また、当社は、常勤取締役、常勤監査役が出席する経営会議を原則毎週1回開催し、経営上の重要事項に対する十分な議論と迅速な意思決定を行う体制をとっております。経営会議は、取締役会で決定された戦略・方針に基づき、その業務執行の進捗状況等について議論し、意思決定を行っております。

ロ．会社の機関・内部統制の関係を示す図表



八．内部統制システムの整備の状況

当社は、会社法に定める「取締役の職務の執行が法令及び定款に適合することを確保するための体制その他株式会社の業務の適正を確保するために必要なものとして、法務省令で定める体制の整備」に関して、当社で定める内部統制システムの基本方針に従って体制を構築しております。

二．リスク管理体制の整備の状況

当社は、コンプライアンスの取扱いを定め、当社におけるコンプライアンスの徹底と社会的な信用の向上を図ることを目的としてコンプライアンス規程を制定しております。また、当社では、法務、税務、労務等に係る外部の専門家と顧問契約を締結しており、日頃から指導や助言を得る体制を整備しております。

内部監査及び監査役監査の状況

イ．内部監査

当社は独立した内部監査室は設けておりませんが、代表取締役の命を受けた内部監査担当者2名が、自己の属する部門を除く当社の全部門及び子会社を対象とした業務監査を実施し、代表取締役に対して監査結果を報告しております。

ロ．監査役監査

当社の監査役会は、常勤監査役1名（社外監査役）と非常勤監査役2名（いずれも社外監査役）で組成されております。各監査役は独立して監査を行い、原則毎月一回の監査役会において、情報共有を図っております。監査役監査は毎期策定される監査計画書に基づき、取締役会を含む重要な会議への出席、実地監査、意見聴取を行っております。

八．内部監査、監査役監査及び会計監査の相互連携

監査役監査は、内部監査と同質化しない限度において内部監査担当者と協力して共同監査を行うほか、年度監査計画を相互に聴取するとともに、重要な会議に出席することによって、定期的な情報交換を行っております。

会計監査との関係については、会計監査人である有限責任監査法人トーマツを選任しており、常に正確な経営情報を提供し、公正不偏な監査ができる環境を整備しております。具体的には監査役と会計監査人との間では、定期的な会合が開催されており、監査上の問題点の有無や今後の課題に関して意見の交換等が行われております。また、期末及び四半期ごとに実施される監査報告会については、監査役及び内部監査担当が同席することで情報の共有を図っております。

社外取締役及び社外監査役との関係

当社の社外取締役である中垣徹二郎氏は、シリコンバレーに拠点を置くベンチャーキャピタルのManaging Partnerで、数多くのIT企業への出資と経営指導を通じて培った豊富な経験と幅広い見識を有しており、今後当社が、国内外において成長していくにあたり、重要事項の決定及び業務執行の監督等に必要な知見と経験を有しております。新任の社外取締役の中垣徹二郎氏と当社の間には、特別の利害関係はありません。

当社は社外監査役を3名選任しております。このうち常勤監査役の三浦進氏は、IT業界や海外における長年の識見や、上場会社の取締役、監査役を歴任された経験を有し、高い独立性を備えております。社外監査役は、取締役会や週次で開催される社長を含む全取締役に社内主要部門の責任者を加えたメンバーで構成される経営会議等にも参加しており、取締役の意思決定及び業務執行の状況を日常的に監視できる体制にあるものと考えております。社外監査役3名と当社の間には、特別な利害関係はありません。

また、当社では社外取締役又は社外監査役の独立性に関する基準又は方針については、特別定めておりませんが、選任にあたっては、東京証券取引所の定める独立役員に関する基準等を参考に選任しております。なお、当社は、社外取締役の中垣徹二郎氏、社外監査役の三浦進氏、木呂子義之氏、福山義人氏を、東京証券取引所の定めに基づく独立役員として指定し、同取引所に届け出ております。

役員報酬の内容

イ．提出会社の役員区分ごとの報酬等の総額、報酬等の種類別の総額及び対象となる役員の員数

役員区分	報酬等の総額 (千円)	報酬等の種類別の総額(千円)			対象となる 役員の員数 (名)
		基本報酬	ストック オプション	賞与	
取締役 (社外取締役を除く。)	70,162	70,162	-	-	5
監査役 (社外監査役を除く。)	-	-	-	-	-
社外取締役	-	-	-	-	1
社外監査役	9,300	9,300	-	-	3

ロ．提出会社の役員ごとの連結報酬等の総額等

報酬等の総額が1億円以上である者が存在しないため、記載しておりません。

ハ．使用人兼務役員の使用人給与のうち、重要なもの

該当事項はありません。

二．役員報酬等の額又はその算定方法の決定に関する方針

株主総会にて決定する報酬総額の限度内で、取締役の報酬については取締役会、監査役の報酬については監査役間の協議により決定しております。

株式の保有状況

(a)保有目的が純投資目的以外の目的である投資株式

銘柄数 2銘柄
貸借対照表計上額の合計額 34,465千円

(b)保有目的が純投資目的以外の目的である投資株式の保有区分、銘柄、株式数、貸借対照表計上額及び保有目的(前事業年度)

該当事項はありません。

(当事業年度)

該当事項はありません。

(c)保有目的が純投資目的である投資株式

該当事項はありません。

会計監査の状況

当社の会計監査業務を執行した公認会計士は沼田敦士及び後藤英俊であり有限責任監査法人トーマツに所属しております。また、監査業務に係る補助者の構成は公認会計士2名、その他4名であります。なお、継続監査年数が7年以内のため、年数の記載を省略しております。

責任限定契約の内容の概要

当社と監査役は、会社法第427条第1項の規定に基づき、同法第423条第1項の損害賠償責任を限定する契約を締結しております。当該契約に基づく損害賠償責任の限度額は法令が定める額としております。なお、当該責任限定が認められるのは、当該監査役が責任の原因となった職務の遂行について善意でかつ重大な過失がないときに限られます。

取締役の定数

当社の取締役は12名以内とする旨定款に定めております。

取締役の選任の決議要件

当社は、取締役の選任決議について、議決権を行使することができる株主の議決権の3分の1以上を有する株主が出席し、その議決権の過半数をもって行う旨定款に定めております。また、取締役の選任決議は、累積投票によらないものとする旨定款に定めております。

中間配当の決定機関

当社は、会社法第454条第5項の規定に基づき取締役会の決議によって、毎年2月28日（閏年においては2月29日）を基準日として中間配当をすることができる旨定款に定めております。これは、株主への機動的な利益還元を行うことを目的とするものであります。

株主総会の特別決議要件

当社は、会社法第309条第2項の定める株主総会の特別決議要件について、議決権を行使することができる株主の議決権の3分の1以上を有する株主が出席し、その議決権の3分の2以上をもって行う旨定款に定めております。これは、株主総会の円滑な運営を図るためであります。

自己株式の取得

当社は、会社法第165条第2項の規定により、取締役会の決議によって、自己株式を取得することができる旨を定款に定めております。これは、経営環境の変化に対応した機動的な資本政策の遂行を可能とするため、市場取引等により自己株式を取得することを目的とするものであります。

(2) 【監査報酬の内容等】

【監査公認会計士等に対する報酬の内容】

区分	前連結会計年度		当連結会計年度	
	監査証明業務に基づく報酬(千円)	非監査業務に基づく報酬(千円)	監査証明業務に基づく報酬(千円)	非監査業務に基づく報酬(千円)
提出会社	10,000		12,000	
連結子会社				
計	10,000		12,000	

【その他重要な報酬の内容】

該当事項はありません。

【監査公認会計士等の提出会社に対する非監査業務の内容】

該当事項はありません。

【監査報酬の決定方針】

当社の監査公認会計士等に対する監査報酬の決定方針としましては、監査計画、監査日数、当社の規模・業務の特性及び前事業年度の報酬等を勘案して、適切に決定する事としております。

第5 【経理の状況】

1 連結財務諸表及び財務諸表の作成方法について

(1) 当社の連結財務諸表は、「連結財務諸表の用語、様式及び作成方法に関する規則」(昭和51年大蔵省令第28号)に基づいて作成しております。

(2) 当社の財務諸表は、「財務諸表等の用語、様式及び作成方法に関する規則」(昭和38年大蔵省令第59号。以下、「財務諸表等規則」という。)に基づいて作成しております。
また、当社は、特例財務諸表提出会社に該当し、財務諸表等規則第127条の規定により財務諸表を作成しております。

2 監査証明について

当社は、金融商品取引法第193条の2第1項の規定に基づき、連結会計年度(平成26年9月1日から平成27年8月31日まで)の連結財務諸表及び事業年度(平成26年9月1日から平成27年8月31日まで)の財務諸表について、有限責任監査法人トーマツにより監査を受けております。

3 連結財務諸表等の適正性を確保するための特段の取組みについて

当社は連結財務諸表等の適正性を確保するための特段の取組みとして、会計基準等の内容を適切に把握できる体制を整備するため、監査法人や専門的情報を有する団体等が行うセミナーに参加しております。

1 【連結財務諸表等】

(1) 【連結財務諸表】

【連結貸借対照表】

(単位：千円)

	前連結会計年度 (平成26年 8月31日)	当連結会計年度 (平成27年 8月31日)
資産の部		
流動資産		
現金及び預金	903,130	1,286,900
売掛金	262,348	418,040
たな卸資産	¹ 3,338	¹ 13,259
繰延税金資産	38,179	50,081
その他	27,071	37,112
貸倒引当金	1,611	2,752
流動資産合計	1,232,455	1,802,643
固定資産		
有形固定資産		
建物（純額）	87,867	83,698
その他（純額）	45,145	67,659
有形固定資産合計	² 133,012	² 151,357
無形固定資産		
投資その他の資産	59,827	99,506
投資有価証券		
投資有価証券	-	34,465
繰延税金資産	13,437	2,432
敷金及び保証金	91,947	134,015
その他	5	87
投資その他の資産合計	105,389	171,000
固定資産合計	298,230	421,864
資産合計	1,530,685	2,224,507
負債の部		
流動負債		
買掛金	53,549	127,854
1年内返済予定の長期借入金	10,920	10,080
未払費用	145,020	189,209
未払法人税等	104,883	84,898
賞与引当金	42,386	69,975
その他	104,565	210,238
流動負債合計	461,325	692,256
固定負債		
長期借入金	13,040	2,960
その他	290	13,060
固定負債合計	13,330	16,020
負債合計	474,655	708,276

(単位：千円)

	前連結会計年度 (平成26年8月31日)	当連結会計年度 (平成27年8月31日)
純資産の部		
株主資本		
資本金	452,950	570,844
資本剰余金	437,950	555,844
利益剰余金	163,875	359,220
株主資本合計	1,054,775	1,485,908
その他の包括利益累計額		
その他有価証券評価差額金	-	194
為替換算調整勘定	1,254	3,317
その他の包括利益累計額合計	1,254	3,123
新株予約権	-	2,520
少数株主持分	-	24,679
純資産合計	1,056,029	1,516,231
負債純資産合計	1,530,685	2,224,507

【連結損益計算書及び連結包括利益計算書】

【連結損益計算書】

(単位：千円)

	前連結会計年度 (自平成25年9月1日 至平成26年8月31日)	当連結会計年度 (自平成26年9月1日 至平成27年8月31日)
売上高	2,150,837	3,288,705
売上原価	1,461,491	2,213,492
売上総利益	689,346	1,075,212
販売費及び一般管理費	1、2 565,223	1、2 756,029
営業利益	124,122	319,183
営業外収益		
受取利息	196	119
還付加算金	414	-
為替差益	-	3,661
補助金収入	1,800	-
消費税等差額	678	-
その他	730	543
営業外収益合計	3,820	4,324
営業外費用		
支払利息	994	330
株式交付費	-	5,532
上場関連費用	2,339	2,239
為替差損	333	-
営業外費用合計	3,667	8,101
経常利益	124,275	315,405
特別利益		
投資有価証券売却益	4,748	-
子会社株式売却益	84,948	318
特別利益合計	89,697	318
特別損失		
固定資産除却損	2,263	-
特別損失合計	2,263	-
税金等調整前当期純利益	211,708	315,723
法人税、住民税及び事業税	99,491	124,005
法人税等調整額	37,402	805
法人税等合計	62,089	123,200
少数株主損益調整前当期純利益	149,619	192,523
少数株主損失()	-	2,820
当期純利益	149,619	195,344

【連結包括利益計算書】

	(単位：千円)	
	前連結会計年度 (自 平成25年 9月 1日 至 平成26年 8月31日)	当連結会計年度 (自 平成26年 9月 1日 至 平成27年 8月31日)
少数株主損益調整前当期純利益	149,619	192,523
その他の包括利益		
その他有価証券評価差額金	-	194
為替換算調整勘定	1,002	2,063
その他の包括利益合計	1 1,002	1 1,869
包括利益	150,622	194,392
(内訳)		
親会社株主に係る包括利益	150,622	197,213
少数株主に係る包括利益	-	2,820

【連結株主資本等変動計算書】

前連結会計年度(自 平成25年 9月 1日 至 平成26年 8月31日)

(単位：千円)

	株主資本				その他の包括利益累計額		純資産合計
	資本金	資本剰余金	利益剰余金	株主資本合計	為替換算調整勘定	その他の包括利益累計額合計	
当期首残高	452,950	437,950	11,984	902,884	251	251	903,136
当期変動額							
連結範囲の変動			2,271	2,271			2,271
当期純利益			149,619	149,619			149,619
株主資本以外の項目の当期変動額(純額)					1,002	1,002	1,002
当期変動額合計	-	-	151,891	151,891	1,002	1,002	152,893
当期末残高	452,950	437,950	163,875	1,054,775	1,254	1,254	1,056,029

当連結会計年度(自 平成26年 9月 1日 至 平成27年 8月31日)

(単位：千円)

	株主資本			
	資本金	資本剰余金	利益剰余金	株主資本合計
当期首残高	452,950	437,950	163,875	1,054,775
当期変動額				
新株の発行	117,894	117,894		235,788
当期純利益			195,344	195,344
株主資本以外の項目の当期変動額(純額)				
当期変動額合計	117,894	117,894	195,344	431,132
当期末残高	570,844	555,844	359,220	1,485,908

	その他の包括利益累計額			新株予約権	少数株主持分	純資産合計
	その他有価証券評価差額金	為替換算調整勘定	その他の包括利益累計額合計			
当期首残高	-	1,254	1,254	-	-	1,056,029
当期変動額						
新株の発行						235,788
当期純利益						195,344
株主資本以外の項目の当期変動額(純額)	194	2,063	1,869	2,520	24,679	29,068
当期変動額合計	194	2,063	1,869	2,520	24,679	460,201
当期末残高	194	3,317	3,123	2,520	24,679	1,516,231

【連結キャッシュ・フロー計算書】

(単位：千円)

	前連結会計年度 (自 平成25年 9月 1日 至 平成26年 8月 31日)	当連結会計年度 (自 平成26年 9月 1日 至 平成27年 8月 31日)
営業活動によるキャッシュ・フロー		
税金等調整前当期純利益	211,708	315,723
減価償却費	35,534	52,775
固定資産除却損	2,263	-
のれん償却額	5,465	-
貸倒引当金の増減額 (は減少)	659	1,140
賞与引当金の増減額 (は減少)	42,386	27,588
受取利息及び受取配当金	196	119
支払利息	994	330
為替差損益 (は益)	685	3,703
投資有価証券売却損益 (は益)	4,748	-
子会社株式売却損益 (は益)	84,948	318
売上債権の増減額 (は増加)	101,352	157,312
たな卸資産の増減額 (は増加)	2,422	9,921
前払費用の増減額 (は増加)	4,146	9,226
仕入債務の増減額 (は減少)	38,141	75,816
未払金及び未払費用の増減額 (は減少)	48,371	89,132
その他	50,762	54,251
小計	244,004	436,159
利息及び配当金の受取額	196	119
利息の支払額	994	330
法人税等の支払額	3,603	143,735
法人税等の還付額	13,839	-
営業活動によるキャッシュ・フロー	253,443	292,213
投資活動によるキャッシュ・フロー		
有形固定資産の取得による支出	146,329	33,065
無形固定資産の取得による支出	30,793	51,966
連結の範囲の変更を伴う子会社株式及び債権の売却による収入	100,434	-
連結の範囲の変更を伴う子会社株式の売却による支出	-	280
投資有価証券の取得による支出	10,253	34,751
投資有価証券の売却による収入	15,002	-
敷金の回収による収入	30,121	6,847
敷金の差入による支出	14,464	53,130
投資活動によるキャッシュ・フロー	56,284	166,347
財務活動によるキャッシュ・フロー		
長期借入金の返済による支出	46,880	10,920
株式の発行による収入	-	235,788
少数株主からの払込みによる収入	-	27,500
新株予約権の発行による収入	-	2,520
その他	-	546
財務活動によるキャッシュ・フロー	46,880	254,341
現金及び現金同等物に係る換算差額	234	3,563
現金及び現金同等物の増減額 (は減少)	150,044	383,770
現金及び現金同等物の期首残高	749,077	903,130
連結の範囲の変更に伴う現金及び現金同等物の増減額 (は減少)	4,008	-
現金及び現金同等物の期末残高	1 903,130	1 1,286,900

【注記事項】

(連結財務諸表作成のための基本となる重要な事項)

1 連結の範囲に関する事項

すべての子会社を連結しております。

(1) 連結子会社の数 3社

(2) 主要な連結子会社の名称

SHIFT GLOBAL PTE LTD

SHIFT INDIA PRIVATE LIMITED

株式会社 SHIFT PLUS

平成27年4月6日に、株式会社SHIFT PLUSを設立し、第3四半期連結会計期間より連結の範囲に含めております。また、平成26年10月1日に、連結子会社であった株式会社アドバゲーミングの全株式を譲渡し、第1四半期連結会計期間より連結の範囲から除外いたしました。

2 持分法の適用に関する事項

該当事項はありません。

3 連結子会社の事業年度等に関する事項

連結子会社のうち、SHIFT INDIA PRIVATE LIMITEDの決算日は3月31日であります。連結財務諸表の作成にあたっては、連結決算日現在で実施した仮決算に基づく財務諸表を使用しております。なお、その他の連結子会社の決算日は連結決算日と一致しております。

4 会計処理基準に関する事項

(1) 重要な資産の評価基準及び評価方法

有価証券

その他有価証券

時価のないもの 移動平均法による原価法

たな卸資産

通常の販売目的で保有するたな卸資産

評価基準は原価法(収益性の低下による簿価切下げの方法)

(a) 仕掛品 個別法

(b) 貯蔵品 最終仕入原価法

(2) 重要な減価償却資産の減価償却の方法

有形固定資産(リース資産を除く)

定率法を採用しております。ただし、平成10年4月1日以降取得の建物(建物附属設備は除く)については、定額法を採用しております。

なお、主な耐用年数は次のとおりであります。

建物 3～15年

無形固定資産(リース資産を除く)

定額法を採用しております。

なお、自社利用のソフトウェアについては、社内における利用可能期間(3～5年)に基づき定額法を採用しております。

(3) 重要な引当金の計上基準

貸倒引当金

売上債権等の貸倒による損失に備えるため、一般債権については貸倒実績率等により、貸倒懸念債権等の特定の債権については個別に回収可能性を勘案し、回収不能見込額を計上しております。

賞与引当金

従業員に対して支給する賞与に充てるため、支給見込額に基づき当連結会計年度に見合う分を計上しております。

(4) 重要な外貨建資産または負債の本邦通貨への換算の基準

外貨建金銭債権債務は、連結決算日の直物為替相場により円貨に換算し、換算差額は損益として処理しております。なお、在外子会社等の資産及び負債は、連結決算日の直物為替相場により円貨に換算し、収益及び費用は期中平均相場により円貨に換算し、換算差額は純資産の部における為替換算調整勘定に含めております。

(5) 連結キャッシュ・フロー計算書における資金の範囲

手許現金、随時引き出し可能な預金及び容易に換金可能であり、かつ、価値の変動について僅少なりリスクが負わない取得日から3ヵ月以内に償還期限の到来する短期的な投資からなっております。

(6) その他連結財務諸表作成のための重要な事項

消費税等の会計処理

消費税及び地方消費税の会計処理は、税抜方式によっております。

(連結貸借対照表関係)

1 たな卸資産の内訳は、次のとおりであります。

	前連結会計年度 (平成26年8月31日)	当連結会計年度 (平成27年8月31日)
仕掛品	3,322千円	10,963千円
貯蔵品	16 "	2,296 "
計	3,338千円	13,259千円

2 有形固定資産の減価償却累計額は、次のとおりであります。

	前連結会計年度 (平成26年8月31日)	当連結会計年度 (平成27年8月31日)
有形固定資産の減価償却累計額	24,357千円	57,360千円

(連結損益計算書関係)

1 販売費及び一般管理費のうち主要な費目及び金額は、次のとおりであります。

	前連結会計年度 (自 平成25年9月1日 至 平成26年8月31日)	当連結会計年度 (自 平成26年9月1日 至 平成27年8月31日)
給料及び手当	185,040千円	243,271千円
役員報酬	67,158 "	79,462 "
採用費	60,700 "	135,287 "
のれん償却額	5,465 "	- "

2 一般管理費に含まれる研究開発費の総額は、次のとおりであります。

	前連結会計年度 (自 平成25年9月1日 至 平成26年8月31日)	当連結会計年度 (自 平成26年9月1日 至 平成27年8月31日)
	27,085千円	272千円

(連結包括利益計算書関係)

1 その他の包括利益に係る組替調整額及び税効果額

(単位：千円)

	前連結会計年度 (自 平成25年 9月 1日 至 平成26年 8月31日)	当連結会計年度 (自 平成26年 9月 1日 至 平成27年 8月31日)
その他有価証券評価差額金		
当期発生額		286
組替調整額		
税効果調整前		286
税効果額		92
その他有価証券評価差額金		194
為替換算調整勘定		
当期発生額	1,338	2,063
組替調整額	336	-
税効果調整前	1,002	2,063
税効果額	-	-
為替換算調整勘定	1,002	2,063
その他の包括利益合計	1,002	1,869

(連結株主資本等変動計算書関係)

前連結会計年度(自 平成25年 9月 1日 至 平成26年 8月31日)

1. 発行済株式及び自己株式に関する事項

株式の種類	当連結会計年度期首	増加	減少	当連結会計年度末
発行済株式				
普通株式(株)	25,136	2,488,464		2,513,600
自己株式				
普通株式(株)				

(変動事由の概要)

株式分割(1:100)による増加 2,488,464株

2. 新株予約権等に関する事項

該当事項はありません。

3. 配当に関する事項

該当事項はありません。

当連結会計年度(自 平成26年9月1日 至 平成27年8月31日)

1. 発行済株式及び自己株式に関する事項

株式の種類	当連結会計年度期首	増加	減少	当連結会計年度末
発行済株式				
普通株式(株)	2,513,600	11,896,900		14,410,500
自己株式				
普通株式(株)				

(変動事由の概要)

有償一般募集(ブックビルディング方式)による増加 100,000株
有償第三者割当(オーバーアロットメントによる売出しに関連した第三者割当増資)による増加 78,000株
株式分割(1:5)による増加 11,438,400株
新株予約権(ストック・オプション)の権利行使による増加 280,500株

2. 新株予約権等に関する事項

会社名	内訳	目的となる株式の種類	目的となる株式の数(株)				当連結会計年度末残高(千円)
			当連結会計年度期首	増加	減少	当連結会計年度末	
提出会社	平成27年ストック・オプションとしての新株予約権					2,520	
合計						2,520	

3. 配当に関する事項

該当事項はありません。

(連結キャッシュ・フロー計算書関係)

1 現金及び現金同等物の期末残高と連結貸借対照表に掲記されている科目の金額との関係は、次のとおりであります。

	前連結会計年度 (自 平成25年9月1日 至 平成26年8月31日)	当連結会計年度 (自 平成26年9月1日 至 平成27年8月31日)
現金及び預金	903,130千円	1,286,900千円
預入期間が3か月を超える定期預金	- "	- "
現金及び現金同等物	903,130千円	1,286,900千円

(リース取引関係)

オペレーティング・リース取引

(借主側)

オペレーティング・リース取引のうち解約不能のものに係る未経過リース料は、次のとおりであります。

	前連結会計年度 (平成26年8月31日)	当連結会計年度 (平成27年8月31日)
1年内	69,614千円	111,572千円
1年超	69,614 "	108,390 "
合計	139,229千円	219,963千円

(金融商品関係)

1. 金融商品の状況に関する事項

(1) 金融商品に対する取組方針

主にソフトウェアテスト事業を行うために投資計画に照らして、必要な資金を増資等により調達しております。一時的な余資は安全性の高い金融資産で運用しております。なお、デリバティブ取引は行わない方針であります。

(2) 金融商品の内容及びそのリスク並びにリスク管理体制

営業債権である売掛金は、顧客の信用リスクに晒されておりますが、取引先ごとの期日管理及び残高管理を行うとともに、主な取引先の信用状況を把握しております。

投資有価証券は、主に取引先企業との業務または資本提携等に関連する株式であり、投資先の業績及び為替変動リスクに晒されておりますが、投資先の業績については定期的に報告を受け、その内容を把握し、為替変動リスクについては定期的にその変動をモニタリングしております。

敷金及び保証金は、賃貸借契約に伴うものであり、差入先の信用リスクに晒されておりますが、賃貸借契約締結に際し差入先の信用状況を確認するとともに、差入先ごとの残高管理を行っております。

営業債務である買掛金、未払費用、未払法人税等は、1年以内の支払期日となっております。営業債務は流動性リスクに晒されておりますが、当該リスクにつきましては、月次単位での支払予定を把握するなどの方法により、当該リスクを管理しております。

長期借入金は設備投資・運転資金を目的としたものであり、金利変動リスクに晒されておりますが、これを回避するため固定金利により調達しております。

(3) 金融商品の時価等に関する事項についての補足説明

金融商品の時価には、合理的に算定された価額が含まれております。当該価額の算定においては変動要因を織り込んでいるため、異なる前提条件等を採用することにより、当該価額が変動することがあります。

2. 金融商品の時価等に関する事項

連結貸借対照表計上額、時価及びこれらの差額については、次のとおりであります。なお、時価を把握することが極めて困難と認められるものは、次表には含めておりません((注2)を参照ください)。

前連結会計年度(自 平成25年9月1日 至 平成26年8月31日)

	連結貸借対照表計上額 (千円)	時価 (千円)	差額 (千円)
(1) 現金及び預金	903,130	903,130	-
(2) 売掛金(1)	260,736	260,736	-
(3) 敷金及び保証金	91,947	91,240	707
資産計	1,255,814	1,255,106	707
(4) 買掛金	53,549	53,549	-
(5) 未払費用	145,020	145,020	-
(6) 未払法人税等	104,883	104,883	-
(7) 長期借入金(2)	23,960	23,496	463
負債計	327,413	326,950	463

(1) 売掛金に係る貸倒引当金を控除しております。

(2) 1年内返済予定の長期借入金を含んでおります。

当連結会計年度(自 平成26年9月1日 至 平成27年8月31日)

	連結貸借対照表計上額 (千円)	時価 (千円)	差額 (千円)
(1) 現金及び預金	1,286,900	1,286,900	-
(2) 売掛金(1)	415,287	415,287	-
(3) 敷金及び保証金	134,015	122,727	11,287
資産計	1,836,203	1,824,915	11,287
(4) 買掛金	127,854	127,854	-
(5) 未払費用	189,209	189,209	-
(6) 未払法人税等	84,898	84,898	-
(7) 長期借入金(2)	13,040	12,883	156
負債計	415,001	414,845	156

- (1) 売掛金に係る貸倒引当金を控除しております。
(2) 1年内返済予定の長期借入金を含んでおります。

(注1) 金融商品の時価の算定方法に関する事項

資 産

(1)現金及び預金、(2)売掛金

これらは短期間で決済されるため、時価は帳簿価額と近似していることから、当該帳簿価額によっております。

(3)敷金及び保証金

これらの時価は、その将来キャッシュ・フローを国債の利回り等適切な指標に信用スプレッドを上乗せした利率で割り引いた現在価値により算定しております。

負 債

(4)買掛金、(5)未払費用、(6)未払法人税等

これらは短期間で決済されるため、時価は帳簿価額と近似していることから、当該帳簿価額によっております。

(7)長期借入金(1年内返済予定を含む)

長期借入金の時価は、元利金の合計額を、新規に同様の取引を行った場合に想定される利率で割り引いた現在価値により算定しております。

(注2) 時価を把握することが極めて困難と認められる金融商品の連結貸借対照表計上額

(単位：千円)

区分	平成26年8月31日	平成27年8月31日
投資有価証券		34,465

上記については、市場価格がなく、時価を把握することが極めて困難と認められることから、時価開示の対象とはしていません。

(注3) 金銭債権の連結決算日後の償還予定額

前連結会計年度(平成26年8月31日)

	1年以内 (千円)	1年超 5年以内 (千円)	5年超 10年以内 (千円)	10年超 (千円)
現金及び預金	903,130	-	-	-
売掛金	260,736	-	-	-
合計	1,163,866	-	-	-

当連結会計年度(平成27年8月31日)

	1年以内 (千円)	1年超 5年以内 (千円)	5年超 10年以内 (千円)	10年超 (千円)
現金及び預金	1,286,900	-	-	-
売掛金	415,287	-	-	-
合計	1,702,188	-	-	-

(注4) 長期借入金の連結決算日後の返済予定額

前連結会計年度(平成26年8月31日)

	1年以内 (千円)	1年超 2年以内 (千円)	2年超 3年以内 (千円)	3年超 4年以内 (千円)	4年超 5年以内 (千円)	5年超 (千円)
長期借入金	10,920	10,080	2,960	-	-	-
合計	10,920	10,080	2,960	-	-	-

当連結会計年度(平成27年8月31日)

	1年以内 (千円)	1年超 2年以内 (千円)	2年超 3年以内 (千円)	3年超 4年以内 (千円)	4年超 5年以内 (千円)	5年超 (千円)
長期借入金	10,080	2,960	-	-	-	-
合計	10,080	2,960	-	-	-	-

(有価証券関係)

その他有価証券

前連結会計年度(平成26年8月31日)

該当事項はありません。

当連結会計年度(平成27年8月31日)

非上場株式(連結貸借対照表計上額34,465千円)については、市場価格がなく、かつ、将来キャッシュ・フローを見積もることができず、時価を把握することが極めて困難と認められることから、記載しておりません。

(ストック・オプション等関係)

1. スtock・オプションにかかる費用計上額及び科目名

該当事項はありません。

2. ストック・オプションの内容、規模及びその変動状況

当社は平成26年7月8日付で普通株式1株につき100株の株式分割を、また平成27年2月1日付で普通株式1株につき5株の株式分割を行っておりますが、以下は、当該株式分割を反映した数値を記載しております。

(1) ストック・オプションの内容

	第1回新株予約権	第2回新株予約権	第3回新株予約権
付与対象者の区分及び人数	当社取締役 1名 当社従業員 9名 社外協力者 2名	当社従業員 7名	当社従業員 20名 社外協力者 1名
株式の種類及び付与数	普通株式 1,965,000株	普通株式 325,000株	普通株式 92,500株
付与日	平成23年1月15日	平成23年9月1日	平成25年3月31日
権利確定条件	(注)	(注)	(注)
対象勤務期間	平成23年1月15日～ 平成25年1月15日	平成23年9月1日～ 平成25年9月1日	平成25年3月31日～ 平成27年3月31日
権利行使期間	平成25年1月16日～ 平成33年1月14日	平成25年9月2日～ 平成33年8月31日	平成27年4月1日～ 平成35年3月20日

	第4回新株予約権	第5回新株予約権
付与対象者の区分及び人数	当社従業員 105名	当社取締役 3名 当社従業員 4名
株式の種類及び付与数	普通株式 209,000株	普通株式 420,000株
付与日	平成26年7月31日	平成27年8月10日
権利確定条件	(注)	(注)
対象勤務期間	平成26年7月31日～ 平成28年7月31日	
権利行使期間	平成28年8月1日～ 平成36年7月28日	平成27年8月10日～ 平成34年8月9日

(注) 権利行使時においても、当社又は当社子会社の取締役、監査役、従業員若しくは社外協力者として認定された者であることを要します。その他の権利行使条件等については、「第4 提出会社の状況 1 株式等の状況 (2) 新株予約権等の状況」に記載のとおりであります。

(2) ストック・オプションの規模及びその変動状況

当連結会計年度(平成27年8月期)において存在したストック・オプションを対象とし、ストック・オプションの数については、株式数に換算して記載しております。

ストック・オプションの数

	第1回 新株予約権	第2回 新株予約権	第3回 新株予約権	第4回 新株予約権	第5回 新株予約権
権利確定前					
前連結会計年度末(株)			62,500	209,000	
付与(株)					420,000
失効(株)			2,500	18,500	
権利確定(株)			60,000		420,000
未確定残(株)				190,500	
権利確定後					
前連結会計年度末(株)	1,665,000	300,000			
権利確定(株)			60,000		420,000
権利行使(株)	665,000	275,000	12,500		
失効(株)					
未行使残(株)	1,000,000	25,000	47,500		420,000

単価情報

	第1回 新株予約権	第2回 新株予約権	第3回 新株予約権	第4回 新株予約権	第5回 新株予約権
権利行使価格(円)	10	50	200	300	1,201
行使時平均株価(円)	1,027	1,216	1,030		
付与日における公正な評価単価(円)					6

3. 当連結会計年度に付与されたストック・オプションの公正な評価単価の見積方法

- (1) 使用した評価技法 モンテカルロ・シミュレーション
(2) 主な基礎数値及びその見積方法

株価変動性 (注) 1	44.11%
予想残存期間 (注) 2	7年
予想配当 (注) 3	0円/株
無リスク利率 (注) 4	0.20%

- (注) 1. 満期までの期間(7年間)に応じた直近の期間で算定しております。
2. 割当日(平成27年8月)より権利行使期間(平成34年8月)の期間で見積っております。
3. 直近の配当実績によります。
4. 予想残存期間に対応する期間に対応する国債の利回りであります。

4. スtock・オプションの権利確定数の見積方法

基本的には、将来の失効数の合理的な見積もりを困難であるため、実績の失効数のみを反映させる方法を採用しております。

5. スtock・オプションの単位当たりの本源的価値により算定を行う場合の当連結会計年度末における本源的価値の合計額及び当連結会計年度において権利行使されたストック・オプションの権利行使日における本源的価値の合計額

- (1) 当連結会計年度末における本源的価値の合計額 1,264,669千円
(2) 当連結会計年度において権利行使されたストック・オプションの権利行使日における本源的価値の合計額 1,007,472千円

(税効果会計関係)

1. 繰延税金資産及び繰延税金負債の発生の主な原因別の内訳

	前連結会計年度 (平成26年 8月31日)	当連結会計年度 (平成27年 8月31日)
繰延税金資産(流動)		
未払事業税	8,285千円	7,199千円
貸倒引当金	612 "	868 "
未払地代家賃	5,136 "	6,236 "
未払費用	7,167 "	8,461 "
繰越欠損金	- "	1,857 "
賞与引当金	16,110 "	23,226 "
その他	865 "	2,303 "
繰延税金資産(流動)小計	38,179千円	50,153千円
評価性引当額	-	72 "
計	38,179千円	50,081千円
繰延税金資産(固定)		
敷金及び保証金	2,671千円	2,400千円
未実現利益	1,771 "	2,340 "
減価償却超過額	7,501 "	- "
繰越欠損金	23,841 "	- "
その他	- "	112 "
繰延税金資産(固定)小計	35,785千円	4,852千円
評価性引当額	22,348 "	2,420 "
計	13,437千円	2,432千円
繰延税金資産合計	51,616千円	52,514千円

2. 法定実効税率と税効果会計適用後の法人税等の負担率との間に重要な差異があるときの、当該差異の原因となった主要な項目別の内訳

	前連結会計年度 (平成26年 8月31日)	当連結会計年度 (平成27年 8月31日)
法定実効税率	38.0%	35.6%
(調整)		
交際費等永久に損金に算入されない項目	1.9%	1.7%
住民税均等割等	0.8%	1.8%
のれん償却	1.0%	- %
留保金課税	3.8%	- %
雇用促進税制に係る税額控除	2.8%	2.6%
試験研究費に係る税額控除	0.5%	- %
評価性引当額の増減	9.8%	0.5%
子会社株式売却益の連結調整	2.6%	- %
税率変更による期末繰延税金資産の減額修正	0.1%	1.2%
その他	0.6%	0.8%
税効果会計適用後の法人税等の負担率	29.3%	39.0%

3. 法人税等の税率の変更による繰延税金資産及び繰延税金負債の金額の修正

「所得税法等の一部を改正する法律」(平成27年法律第9号)及び「地方税法等の一部を改正する法律」(平成27年法律第2号)が平成27年3月31日に公布され、平成27年4月1日以後に開始する連結会計年度から法人税率等の引き下げ等が行われることとなりました。これに伴い、繰延税金資産及び繰延税金負債の計算に使用する法定実効税率は従来の35.6%から、平成27年9月1日に開始する連結会計年度に解消が見込まれる一時差異等については33.1%に、平成28年9月1日に開始する連結会計年度以降に解消が見込まれる一時差異等については32.3%となります。

なお、この税率変更による影響は軽微であります。

(セグメント情報等)

【セグメント情報】

前連結会計年度(自 平成25年9月1日 至 平成26年8月31日)

1. 報告セグメントの概要

当社グループの報告セグメントは、当社グループの構成単位のうち分離された財務情報が入手可能であり、取締役会が、経営資源の配分の決定及び業績を評価するために、定期的に検討を行う対象となっているものであります。

当社グループはサービス別のセグメントから構成されており、「ソフトウェアテスト」「その他事業」の2つを報告セグメントとしております。

「ソフトウェアテスト」は顧客のソフトウェア品質を向上させるための、コンサルティング、調査、検証、テスト設計、実行等の業務を提供しております。

「その他事業」では、「アドバゲーム」事業及び「SCENTEE」事業を提供しております。「アドバゲーム」では、企業やその商品・製品・サービス等の広告を目的として提供されるアドバゲームの企画及び受託・開発・運営業務を提供しております。「SCENTEE」では、スマートフォン向けアクセサリデバイスの開発等を行っております。

2. 報告セグメントごとの売上高、利益又は損失、資産、負債その他の項目の金額の算定方法

報告されている事業セグメントの会計処理の方法は、「連結財務諸表作成のための基本となる重要な事項」における記載と同一であります。

報告セグメントの利益は、営業利益ベースの数値であります。

3. 報告セグメントごとの売上高、利益又は損失、資産、負債その他の項目の金額に関する情報

(単位：千円)

	報告セグメント			調整額 (注) 1	連結財務諸表 計上額
	ソフトウェア テスト	その他事業			
		アドバゲーム	SCENTEE		
売上高					
外部顧客への売上高	2,092,109	25,017	33,710		2,150,837
セグメント間の内部 売上高又は振替高					
計	2,092,109	25,017	33,710		2,150,837
セグメント利益又は損失()	548,307	8,811	48,699	384,297	124,122
セグメント資産	438,019	2,904		1,089,761	1,530,685
その他の項目					
減価償却費	23,781		1,787	9,966	35,534
のれんの償却額				5,465	5,465
減損損失					
有形固定資産及び 無形固定資産の増加額	132,109		1,957	43,056	177,123

(注) 1. 調整額は以下のとおりであります。

- (1) セグメント利益の調整額 384,297千円は、主に報告セグメントに帰属していない一般管理費等の全社費用であります。
 - (2) セグメント資産の調整額1,089,761千円は、各報告セグメントに配分していない全社資産1,089,761千円であります。全社資産は、主に報告セグメントに帰属しない余剰運用資金(現金及び預金)であります。
 - (3) その他の項目の有形固定資産及び無形固定資産の増加額の調整額は報告セグメントに帰属していない本社機能に関連する有形固定資産及び無形固定資産の増加額であります。
2. セグメント利益は、連結損益計算書の営業利益と調整を行っております。

当連結会計年度(自 平成26年9月1日 至 平成27年8月31日)

当社グループの事業セグメントは、ソフトウェアテスト事業のみの単一セグメントであるため、セグメント情報の記載を省略しております。

(報告セグメントの変更等に関する事項)

前連結会計年度において「その他事業」を構成する「アドバゲーム」事業及び「SCENTEE」事業については、それぞれ平成26年10月、平成26年7月に譲渡いたしました。これにより、当連結会計年度から当社グループはソフトウェアテスト事業のみの単一セグメントとなりました。

【関連情報】

前連結会計年度(自 平成25年9月1日 至 平成26年8月31日)

1. 製品及びサービスごとの情報

(単位：千円)

	コンサルティングサービス	ソリューションサービス	ヒンシツプラットフォームサービス	その他	合計
外部顧客への売上高	829,015	1,203,455	59,638	58,728	2,150,837

2. 地域ごとの情報

(1) 売上高

本邦の外部顧客への売上高が連結損益計算書の売上高の90%を超えるため、記載を省略しております。

(2) 有形固定資産

本邦に所在している有形固定資産の金額が連結貸借対照表の有形固定資産の金額の90%を超えるため、記載を省略しております。

3. 主要な顧客ごとの情報

(単位：千円)

顧客の名称又は氏名	売上高	関連するセグメント名
株式会社ワークスアプリケーションズ	521,380	ソフトウェアテスト

当連結会計年度(自 平成26年9月1日 至 平成27年8月31日)

1. 製品及びサービスごとの情報

(単位：千円)

	コンサルティングサービス	ソリューションサービス	ヒンシツプラットフォームサービス	合計
外部顧客への売上高	1,003,485	2,179,939	105,280	3,288,705

2. 地域ごとの情報

(1) 売上高

本邦の外部顧客への売上高が連結損益計算書の売上高の90%を超えるため、記載を省略しております。

(2) 有形固定資産

本邦に所在している有形固定資産の金額が連結貸借対照表の有形固定資産の金額の90%を超えるため、記載を省略しております。

3. 主要な顧客ごとの情報

(単位：千円)

顧客の名称又は氏名	売上高	関連するセグメント名
株式会社ワークスアプリケーションズ	1,128,633	ソフトウェアテスト

【報告セグメントごとの固定資産の減損損失に関する情報】

前連結会計年度(自 平成25年9月1日 至 平成26年8月31日)

該当事項はありません。

当連結会計年度(自 平成26年9月1日 至 平成27年8月31日)

該当事項はありません。

【報告セグメントごとののれんの償却額及び未償却残高に関する情報】

前連結会計年度(自 平成25年9月1日 至 平成26年8月31日)

のれん償却額に関しては、セグメント情報に同様の情報を開示しているため、記載を省略しております。

また、のれんの未償却残高については該当事項はありません。

当連結会計年度(自 平成26年9月1日 至 平成27年8月31日)

該当事項はありません。

【報告セグメントごとの負ののれん発生益に関する情報】

前連結会計年度(自 平成25年9月1日 至 平成26年8月31日)

該当事項はありません。

当連結会計年度(自 平成26年9月1日 至 平成27年8月31日)

該当事項はありません。

【関連当事者情報】

関連当事者との取引

連結財務諸表提出会社と関連当事者との取引

連結財務諸表提出会社の役員及び主要株主(個人の場合に限る)等

前連結会計年度(自 平成25年9月1日 至 平成26年8月31日)

種類	会社等の名称 又は氏名	所在地	資本金 又は 出資金 (千円)	事業の内容 又は職業	議決権等 の所有 (被所有)割 合(%)	関連当事者 との関係	取引の内容	取引金額 (千円)	科目	期末残高 (千円)
役員及 び個人 主要株 主	丹下 大			当社代表取 締役社長	(被所有) 直接58.0	債務被保証 株式の譲渡	当社銀行借 入に対する 債務被保証 (注1)	23,960	-	-
							関係会社株 式の譲渡 (注2)	32,690	-	-
							債権の譲渡 (注3)	74,750	-	-

記載金額のうち、取引金額には消費税等が含まれておりません。

取引条件及び取引条件の決定方針等

- (注) 1. 当社の銀行借入に対して代表取締役丹下大より債務保証を受けております。なお、保証料の支払は行っておりません。
2. 関係会社株式の売却価格については、第三者機関の株価算定書による株価算定額を参考に、双方協議の上、決定しております。
3. 関係会社株式に対する債権の譲渡価格については、譲渡日時点の債権額としております。

当連結会計年度(自 平成26年9月1日 至 平成27年8月31日)

種類	会社等の名称 又は氏名	所在地	資本金 又は 出資金 (千円)	事業の内容 又は職業	議決権等 の所有 (被所有)割 合(%)	関連当事者 との関係	取引の内容	取引金額 (千円)	科目	期末残高 (千円)
役員及 び個人 主要株 主	丹下 大			当社代表取 締役社長	(被所有) 直接47.5	債務被保証	当社銀行借 入に対する 債務被保証 (注1)	13,040	-	-

記載金額のうち、取引金額には消費税等が含まれておりません。

取引条件及び取引条件の決定方針等

- (注) 1. 当社の銀行借入に対して代表取締役丹下大より債務保証を受けております。なお、保証料の支払は行っておりません。

(1株当たり情報)

	前連結会計年度 (自 平成25年 9月 1日 至 平成26年 8月31日)	当連結会計年度 (自 平成26年 9月 1日 至 平成27年 8月31日)
1株当たり純資産額	84円03銭	103円33銭
1株当たり当期純利益金額	11円90銭	13円99銭
潜在株式調整後1株当たり当期純利益金額	-	12円69銭

- (注) 1. 前連結会計年度の潜在株式調整後1株当たり当期純利益金額については、新株予約権の残高はありますが、当社株式は非上場であり、期中平均株価が把握できないため記載しておりません。
2. 当社は平成26年11月13日に東京証券取引所マザーズ市場に上場しております。潜在株式調整後1株当たり当期純利益金額の計算については、新規上場日から当連結会計年度の末日までの平均株価を期中平均株価とみなして算定しております。
3. 当社は平成26年7月8日付で普通株式1株につき100株の株式分割を、また平成27年2月1日付で普通株式1株につき5株の株式分割を行っておりますが、前連結会計年度の期首に当該株式分割が行われたと仮定し、1株当たり純資産額、1株当たり当期純利益金額及び潜在株式調整後1株当たり当期純利益金額を算定しております。
4. 1株当たり当期純利益金額及び潜在株式調整後1株当たり当期純利益金額の算定上の基礎は、以下のとおりであります。

項目	前連結会計年度 (自 平成25年 9月 1日 至 平成26年 8月31日)	当連結会計年度 (自 平成26年 9月 1日 至 平成27年 8月31日)
1株当たり当期純利益金額		
当期純利益金額(千円)	149,619	195,344
普通株主に帰属しない金額(千円)	-	-
普通株式に係る当期純利益金額(千円)	149,619	195,344
普通株式の期中平均株式数(株)	12,568,000	13,965,089
潜在株式調整後1株当たり当期純利益金額		
当期純利益調整額(千円)	-	-
普通株式増加数(株)	-	1,431,482
(うち新株予約権(株))	(-)	(1,431,482)
希薄化効果を有しないため、潜在株式調整後1株当たり当期純利益金額の算定に含まれなかった潜在株式の概要	-	第5回新株予約権 新株予約権個数：4,200個 発行価額：1個当たり600円 対象株式：普通株式 対象株式数：420,000株 権利行使価格：1,201円

5. 1株当たり純資産額の算定上の基礎は、以下のとおりであります。

項目	前連結会計年度末 (平成26年 8月31日)	当連結会計年度末 (平成27年 8月31日)
純資産の部の合計額(千円)	1,056,029	1,516,231
純資産の部の合計額から控除する金額(千円)	-	27,199
(うち新株予約権(千円))	(-)	(2,520)
(うち少数株主持分(千円))	(-)	(24,679)
普通株式に係る期末の純資産額(千円)	1,056,029	1,489,031
1株当たり純資産額の算定に用いられた期末の普通株式の数(株)	12,568,000	14,410,500

(重要な後発事象)

該当事項はありません。

【連結附属明細表】

【社債明細表】

該当事項はありません。

【借入金等明細表】

区分	当期首残高 (千円)	当期末残高 (千円)	平均利率 (%)	返済期限
短期借入金				
1年以内に返済予定の長期借入金	10,920	10,080	0.75%	
1年以内に返済予定のリース債務		2,683	3.55%	
長期借入金(1年以内に返済予定のものを除く)	13,040	2,960	0.75%	平成28年11月30日
リース債務(1年以内に返済予定のものを除く)		12,068	3.39%	平成32年4月20日～ 平成33年7月27日
その他有利子負債				
合計	23,960	27,792		

- (注) 1. 「平均利率」については、借入金等の期末残高に対する加重平均利率を記載しております。
2. 長期借入金及びリース債務(1年以内に返済予定のものを除く)の連結決算日後5年内における1年ごとの返済予定額の総額は、以下のとおりであります。

区分	1年超2年以内 (千円)	2年超3年以内 (千円)	3年超4年以内 (千円)	4年超5年以内 (千円)
長期借入金	2,960			
リース債務	2,774	2,873	2,957	2,460

【資産除去債務明細表】

該当事項はありません。

(2) 【その他】

当連結会計年度における四半期情報等

(累計期間)	第 1 四半期	第 2 四半期	第 3 四半期	当連結会計年度
売上高 (千円)	658,678	1,418,506	2,268,693	3,288,705
税金等調整前 四半期(当期)純利益金額 (千円)	79,113	163,383	215,741	315,723
四半期(当期)純利益金額 (千円)	50,564	104,564	139,489	195,344
1株当たり 四半期(当期)純利益金額 (円)	3.93	7.73	10.10	13.99

(会計期間)	第 1 四半期	第 2 四半期	第 3 四半期	第 4 四半期
1株当たり 四半期純利益金額 (円)	3.93	3.80	2.43	3.88

(注) 当社は、平成27年2月1日付で普通株式1株につき5株の株式分割を行っておりますが、当連結会計年度の期首に当該株式分割が行われたと仮定して1株当たり四半期(当期)純利益金額を算定しております。

2 【財務諸表等】

(1) 【財務諸表】

【貸借対照表】

(単位：千円)

	前事業年度 (平成26年 8月31日)	当事業年度 (平成27年 8月31日)
資産の部		
流動資産		
現金及び預金	886,599	1,229,661
売掛金	260,728	2 400,373
たな卸資産	1 3,338	1 13,259
前払費用	20,974	27,408
繰延税金資産	38,179	47,802
その他	2 1,170	2 11,194
貸倒引当金	1,611	2,631
流動資産合計	1,209,378	1,727,069
固定資産		
有形固定資産		
建物（純額）	87,370	82,245
工具、器具及び備品（純額）	43,610	58,754
有形固定資産合計	130,981	140,999
無形固定資産		
ソフトウェア	64,487	99,422
その他	-	5,809
無形固定資産合計	64,487	105,232
投資その他の資産		
投資有価証券	-	34,465
関係会社株式	8,493	30,993
関係会社長期貸付金	1,144	-
繰延税金資産	11,665	92
敷金及び保証金	90,516	128,772
その他	5	66
貸倒引当金	1,144	61
投資その他の資産合計	110,680	194,328
固定資産合計	306,149	440,560
資産合計	1,515,528	2,167,630
負債の部		
流動負債		
買掛金	52,037	127,854
1年内返済予定の長期借入金	10,920	10,080
未払金	2 41,687	94,557
未払費用	144,547	179,597
未払法人税等	102,498	82,770
未払消費税等	52,040	97,436
前受収益	840	-
賞与引当金	42,386	68,981
その他	5,723	13,813
流動負債合計	452,681	675,090
固定負債		
長期借入金	13,040	2,960
その他	-	5,256
固定負債合計	13,040	8,216
負債合計	465,721	683,307

(単位：千円)

	前事業年度 (平成26年 8月31日)	当事業年度 (平成27年 8月31日)
純資産の部		
株主資本		
資本金	452,950	570,844
資本剰余金		
資本準備金	437,950	555,844
資本剰余金合計	437,950	555,844
利益剰余金		
その他利益剰余金		
繰越利益剰余金	158,906	355,308
利益剰余金合計	158,906	355,308
株主資本合計	1,049,806	1,481,996
評価・換算差額等		
その他有価証券評価差額金	-	194
評価・換算差額等合計	-	194
新株予約権	-	2,520
純資産合計	1,049,806	1,484,322
負債純資産合計	1,515,528	2,167,630

【損益計算書】

(単位：千円)

	前事業年度 (自 平成25年 9月 1日 至 平成26年 8月 31日)	当事業年度 (自 平成26年 9月 1日 至 平成27年 8月 31日)
売上高	2,092,109	1 3,259,591
売上原価	1 1,430,002	1 2,189,424
売上総利益	662,106	1,070,167
販売費及び一般管理費	2 502,192	2 748,087
営業利益	159,914	322,080
営業外収益		
受取利息	1 1,581	52
為替差益	496	3,703
補助金収入	1,800	-
貸倒引当金戻入額	12,593	1,144
その他	1,129	444
営業外収益合計	17,600	5,345
営業外費用		
支払利息	994	209
株式交付費	-	5,532
上場関連費用	2,339	2,239
営業外費用合計	3,334	7,980
経常利益	174,180	319,444
特別利益		
投資有価証券売却益	4,748	-
子会社株式売却益	-	1,000
特別利益合計	4,748	1,000
特別損失		
固定資産除却損	2,263	-
特別損失合計	2,263	-
税引前当期純利益	176,665	320,444
法人税、住民税及び事業税	97,468	122,000
法人税等調整額	37,050	2,042
法人税等合計	60,418	124,042
当期純利益	116,247	196,401

【製造原価明細書】

区分	注記 番号	前事業年度 (自 平成25年 9月 1日 至 平成26年 8月31日)		当事業年度 (自 平成26年 9月 1日 至 平成27年 8月31日)	
		金額(千円)	構成比 (%)	金額(千円)	構成比 (%)
材料費	1	334,198	23.4	601,797	27.4
労務費		948,043	66.5	1,422,922	64.8
経費		144,487	10.1	172,345	7.8
当期総製造費用		1,426,729	100.0	2,197,065	100.0
仕掛品期首たな卸高		6,595		3,322	
合計		1,433,324		2,200,387	
仕掛品期末たな卸高		3,322		10,963	
当期製品製造原価		1,430,002		2,189,424	

(注) 1 主な内訳は、次のとおりであります。

項目	前事業年度(千円)	当事業年度(千円)
地代家賃	54,268	71,728
減価償却費	24,229	34,753

(原価計算の方法)

当社の原価計算は、個別原価計算による実際原価計算であります。

【株主資本等変動計算書】

前事業年度(自 平成25年 9月 1日 至 平成26年 8月31日)

(単位：千円)

	株主資本					株主資本合計	純資産合計
	資本金	資本剰余金		利益剰余金			
		資本準備金	資本剰余金合計	その他利益剰余金 繰越利益剰余金	利益剰余金合計		
当期首残高	452,950	437,950	437,950	42,659	42,659	933,559	933,559
当期変動額							
当期純利益				116,247	116,247	116,247	116,247
当期変動額合計	-	-	-	116,247	116,247	116,247	116,247
当期末残高	452,950	437,950	437,950	158,906	158,906	1,049,806	1,049,806

当事業年度(自 平成26年 9月 1日 至 平成27年 8月31日)

(単位：千円)

	株主資本					株主資本合計	純資産合計
	資本金	資本剰余金		利益剰余金			
		資本準備金	資本剰余金合計	その他利益剰余金 繰越利益剰余金	利益剰余金合計		
当期首残高	452,950	437,950	437,950	158,906	158,906	1,049,806	1,049,806
当期変動額							
新株の発行	117,894	117,894	117,894			235,788	235,788
当期純利益				196,401	196,401	196,401	196,401
株主資本以外の項目 の当期変動額(純額)							
当期変動額合計	117,894	117,894	117,894	196,401	196,401	432,189	432,189
当期末残高	570,844	555,844	555,844	355,308	355,308	1,481,996	1,481,996

	評価・換算差額等		新株予約権	純資産合計
	その他有価証券 評価差額金	評価・換算差額等 合計		
当期首残高	-	-	-	1,049,806
当期変動額				
新株の発行				235,788
当期純利益				196,401
株主資本以外の項目 の当期変動額(純額)	194	194	2,520	2,325
当期変動額合計	194	194	2,520	434,515
当期末残高	194	194	2,520	1,484,322

【注記事項】

(重要な会計方針)

1. 資産の評価基準及び評価方法

(1) 有価証券の評価基準及び評価方法

子会社株式

移動平均法による原価法

その他有価証券

時価のないもの 移動平均法による原価法

(2) たな卸資産の評価基準及び評価方法

通常の販売目的で保有するたな卸資産

評価基準は原価法（収益性の低下による簿価切下げの方法）

仕掛品 個別法

貯蔵品 最終仕入原価法

2. 固定資産の減価償却の方法

(1) 有形固定資産

定率法を採用しております。ただし、平成10年4月以降に取得した建物（建物附属設備は除く）については定額法を採用しております。

なお、主な耐用年数は次のとおりであります。

建物 3～15年

工具、器具及び備品 3～15年

(2) 無形固定資産

定額法を採用しております。なお、自社利用のソフトウェアについては、社内における利用可能期間（3～5年）に基づき定額法を採用しております。

3. 引当金の計上基準

(1) 貸倒引当金

売上債権等の貸倒による損失に備えるため、一般債権については貸倒実績率等により、貸倒懸念債権等の特定の債権については個別に回収可能性を勘案し、回収不能見込額を計上しております。

(2) 賞与引当金

従業員に対して支給する賞与に充てるため、支給見込額に基づき当事業年度に見合う分を計上しております。

4. その他財務諸表作成のための基本となる重要な事項

消費税等の処理方法

消費税及び地方消費税の会計処理は、税抜方式によっております。

(表示方法の変更)

貸借対照表、損益計算書、株主資本等変動計算書、有形固定資産等明細表、引当金明細表については、財務諸表等規則第127条第1項に定める様式に基づいて作成しております。

また、財務諸表等規則第127条第2項に掲げる各号の注記については、各号の会社計算規則に掲げる事項の注記に変更しております。

(貸借対照表関係)

1 たな卸資産の内訳は、次のとおりであります。

	前事業年度 (平成26年8月31日)	当事業年度 (平成27年8月31日)
仕掛品	3,322千円	10,963千円
貯蔵品	16 "	2,296 "
計	3,338千円	13,259千円

2 関係会社に対する金銭債権及び金銭債務(区分表示したものを除く)は、次のとおりであります。

	前事業年度 (平成26年8月31日)	当事業年度 (平成27年8月31日)
短期金銭債権	59千円	6,398千円
短期金銭債務	158 "	"

(損益計算書関係)

1 関係会社との取引高は、次のとおりであります。

	前事業年度 (自平成25年9月1日 至平成26年8月31日)	当事業年度 (自平成26年9月1日 至平成27年8月31日)
営業取引(収入分)	千円	16,856千円
営業取引(支出分)	43,013 "	47,155 "
営業取引以外の取引(収入分)	1,563 "	"

2 販売費及び一般管理費の主なもののうち主要な費目及び金額並びにおおよその割合は、次のとおりであります。

	前事業年度 (自平成25年9月1日 至平成26年8月31日)	当事業年度 (自平成26年9月1日 至平成27年8月31日)
役員報酬	67,146千円	79,462千円
給料及び手当	143,941 "	210,755 "
法定福利費	30,714 "	39,983 "
賞与引当金繰入額	4,548 "	10,391 "
採用費	58,450 "	134,894 "
業務委託費	63,639 "	62,033 "
減価償却費	9,966 "	17,170 "
貸倒引当金繰入額	659 "	1,081 "
おおよその割合		
販売費	40.5%	27.9%
一般管理費	59.5%	72.1%

(有価証券関係)

子会社株式は、市場価格がなく時価を把握することが極めて困難と認められるため、子会社株式の時価を記載しておりません。

なお、時価を把握することが極めて困難と認められる子会社株式の貸借対照表計上額は、次のとおりであります。

(単位：千円)

区分	前事業年度 (平成26年8月31日)	当事業年度 (平成27年8月31日)
子会社株式	8,493	30,993
計	8,493	30,993

(税効果会計関係)

1. 繰延税金資産及び繰延税金負債の発生の主な原因別の内訳

	前事業年度 (平成26年8月31日)	当事業年度 (平成27年8月31日)
繰延税金資産(流動)		
未払事業税	8,285千円	7,199千円
貸倒引当金	612 "	868 "
未払地代家賃	5,136 "	6,236 "
未払費用	7,167 "	8,461 "
未払金	821 "	1,518 "
賞与引当金	16,110 "	22,805 "
繰越欠損金	44 "	"
その他	"	785 "
繰延税金資産(流動)小計	38,179千円	47,874千円
評価性引当額	"	72 "
計	38,179千円	47,802千円
繰延税金資産(固定)		
敷金及び保証金	2,671千円	2,400千円
貸倒引当金	9,423 "	19 "
関係会社株式評価損	570 "	"
その他	"	92 "
繰延税金資産(固定)小計	12,664千円	2,512千円
評価性引当額	998 "	2,420 "
計	11,665千円	92千円
繰延税金資産合計	49,844千円	47,894千円

2. 法定実効税率と税効果会計適用後の法人税等の負担率との差異の原因となった主な項目別の内訳

	前事業年度 (平成26年8月31日)	当事業年度 (平成27年8月31日)
法定実効税率	38.0%	35.6%
(調整)		
交際費等永久に損金に算入されない項目	2.3%	1.7%
留保金課税	4.5%	%
住民税均等割等	0.8%	1.8%
雇用促進税制に係る税額控除	3.3%	2.6%
試験研究費に係る税額控除	0.6%	%
評価性引当額の増減	8.0%	0.5%
税率変更による期末繰延税金資産の減額修正	0.1%	1.2%
その他	0.4%	0.5%
税効果会計適用後の法人税等の負担率	34.2%	38.7%

3. 法人税等の税率の変更による繰延税金資産及び繰延税金負債の金額の修正

「所得税法等の一部を改正する法律」(平成27年法律第9号)及び「地方税法等の一部を改正する法律」(平成27年法律第2号)が平成27年3月31日に公布され、平成27年4月1日以後に開始する事業年度から法人税率等の引き下げ等が行われることとなりました。これに伴い、繰延税金資産及び繰延税金負債の計算に使用する法定実効税率は従来の35.6%から、平成27年9月1日に開始する事業年度に解消が見込まれる一時差異等については33.1%に、平成28年9月1日に開始する事業年度以降に解消が見込まれる一時差異等については32.3%となります。

なお、この税率変更による影響は軽微であります。

(重要な後発事象)

該当事項はありません。

【附属明細表】

【有形固定資産等明細表】

(単位：千円)

区分	資産の種類	当期首残高	当期増加額	当期減少額	当期償却額	当期末残高	減価償却累計額
有形固定資産	建物	95,146	4,948	-	10,074	100,094	17,849
	工具、器具及び備品	59,536	37,518	-	22,374	97,054	38,300
	計	154,683	42,466	-	32,448	197,149	56,150
無形固定資産	ソフトウェア	92,809	54,328	-	19,393	147,137	47,714
	ソフトウェア仮勘定	-	53,678	53,678	-	-	-
	その他	-	5,891	-	81	5,891	81
	計	92,809	113,898	53,678	19,475	153,028	47,796

(注) 1. 「当期首残高」「当期末残高」については、取得価額にて記載しております。

2. 「当期増加額」のうち主なものは、次のとおりであります。

建物	福岡センターの移転増床に伴う建物附属設備一式の購入	4,948千円
工具、器具及び備品	福岡センターの移転増床に伴う器具・備品一式の購入	4,453千円
	人員増加に伴う器具・備品一式の購入	33,065千円
ソフトウェア	ソフトウェア仮勘定からの振替	53,678千円
ソフトウェア仮勘定	CATシステムの開発	53,678千円
その他	セキュリティ設備のリース	5,891千円

3. 「当期減少額」のうち主なものは、次のとおりであります。

ソフトウェア仮勘定	ソフトウェアへの振替	53,678千円
-----------	------------	----------

【引当金明細表】

(単位：千円)

科目	当期首残高	当期増加額	当期減少額	当期末残高
貸倒引当金	2,756	2,692	2,756	2,692
賞与引当金	42,386	68,981	42,386	68,981

(2) 【主な資産及び負債の内容】

連結財務諸表を作成しているため、記載を省略しております。

(3) 【その他】

該当事項はありません。

第6 【提出会社の株式事務の概要】

事業年度	毎年9月1日から毎年8月31日まで
定時株主総会	毎事業年度末日の翌日から3か月以内
基準日	毎年8月31日
剰余金の配当の基準日	毎年8月31日、毎年2月28日(閏年においては2月29日)
1単元の株式数	100株
単元未満株式の買取り	
取扱場所	東京都千代田区丸の内一丁目4番1号 三井住友信託銀行株式会社 証券代行部
株主名簿管理人	東京都千代田区丸の内一丁目4番1号 三井住友信託銀行株式会社
取次所	
買取手数料	無料
公告掲載方法	電子公告 ただし事故その他やむを得ない事由により電子公告をすることができないときは、日本経済新聞に掲載しております。 当社の公告掲載URLは次のとおりであります。 http://shiftinc.jp
株主に対する特典	該当事項はありません。

(注) 当会社の株主は、その有する単元未満株式について、次に掲げる権利以外の権利を行使することができない旨、定款に定めております。

- (1) 会社法第189条第2項各号に掲げる権利
- (2) 会社法第166条第1項の規定による請求をする権利
- (3) 株主の有する株式数に応じて募集株式の割当て及び募集新株予約権の割当てを受ける権利

第7 【提出会社の参考情報】

1 【提出会社の親会社等の情報】

当社には、親会社等はありません。

2 【その他の参考情報】

当事業年度の開始日から有価証券報告書提出日までの間に、次の書類を提出しております。

(1) 有価証券報告書及びその添付書類並びに確認書

第9期(自 平成25年9月1日 至 平成26年8月31日)平成26年11月28日関東財務局長に提出。

(2) 四半期報告書及び確認書

第10期第1四半期(自 平成26年9月1日 至 平成26年11月30日)平成27年1月14日関東財務局長に提出。

第10期第2四半期(自 平成26年12月1日 至 平成27年2月28日)平成27年4月14日関東財務局長に提出。

第10期第3四半期(自 平成27年3月1日 至 平成27年5月31日)平成27年7月8日関東財務局長に提出。

(3) 臨時報告書

企業内容等の開示に関する内閣府令第19条第2項第9号の2(株主総会における議決権行使の結果)の規定に基づく
臨時報告書

平成26年12月1日関東財務局長に提出。

企業内容等の開示に関する内閣府令第19条第2項第2号の2(新株予約権の発行)の規定に基づく臨時報告書

平成27年7月21日関東財務局長に提出。

(4) 臨時報告書の訂正報告書

上記(3)の臨時報告書(新株予約権)に係る訂正報告書

平成27年8月10日関東財務局長に提出。

(5) 有価証券届出書及びその添付書類

有償一般募集増資(ブックビルディング方式による募集)及び株式売出し(ブックビルディング方式による売出し)

平成26年10月8日関東財務局長に提出。

(6) 有価証券届出書の訂正届出書

上記(5)の有価証券届出書に係る訂正届出書

平成26年10月24日及び平成26年11月4日関東財務局長に提出。

第二部 【提出会社の保証会社等の情報】

該当事項はありません。

独立監査人の監査報告書

平成27年11月27日

株式会社SHIF T
取締役会 御中

有限責任監査法人トーマツ

指定有限責任社員
業務執行社員 公認会計士 沼田敦士

指定有限責任社員
業務執行社員 公認会計士 後藤英俊

当監査法人は、金融商品取引法第193条の2第1項の規定に基づく監査証明を行うため、「経理の状況」に掲げられている株式会社SHIF Tの平成26年9月1日から平成27年8月31日までの連結会計年度の連結財務諸表、すなわち、連結貸借対照表、連結損益計算書、連結包括利益計算書、連結株主資本等変動計算書、連結キャッシュ・フロー計算書、連結財務諸表作成のための基本となる重要な事項、その他の注記及び連結附属明細表について監査を行った。

連結財務諸表に対する経営者の責任

経営者の責任は、我が国において一般に公正妥当と認められる企業会計の基準に準拠して連結財務諸表を作成し適正に表示することにある。これには、不正又は誤謬による重要な虚偽表示のない連結財務諸表を作成し適正に表示するために経営者が必要と判断した内部統制を整備及び運用することが含まれる。

監査人の責任

当監査法人の責任は、当監査法人が実施した監査に基づいて、独立の立場から連結財務諸表に対する意見を表明することにある。当監査法人は、我が国において一般に公正妥当と認められる監査の基準に準拠して監査を行った。監査の基準は、当監査法人に連結財務諸表に重要な虚偽表示がないかどうかについて合理的な保証を得るために、監査計画を策定し、これに基づき監査を実施することを求めている。

監査においては、連結財務諸表の金額及び開示について監査証拠を入手するための手続が実施される。監査手続は、当監査法人の判断により、不正又は誤謬による連結財務諸表の重要な虚偽表示のリスクの評価に基づいて選択及び適用される。財務諸表監査の目的は、内部統制の有効性について意見表明するためのものではないが、当監査法人は、リスク評価の実施に際して、状況に応じた適切な監査手続を立案するために、連結財務諸表の作成と適正な表示に関連する内部統制を検討する。また、監査には、経営者が採用した会計方針及びその適用方法並びに経営者によって行われた見積りの評価も含め全体としての連結財務諸表の表示を検討することが含まれる。

当監査法人は、意見表明の基礎となる十分かつ適切な監査証拠を入手したと判断している。

監査意見

当監査法人は、上記の連結財務諸表が、我が国において一般に公正妥当と認められる企業会計の基準に準拠して、株式会社SHIF T及び連結子会社の平成27年8月31日現在の財政状態並びに同日をもって終了する連結会計年度の経営成績及びキャッシュ・フローの状況をすべての重要な点において適正に表示しているものと認める。

利害関係

会社と当監査法人又は業務執行社員との間には、公認会計士法の規定により記載すべき利害関係はない。

以上

- (注) 1. 上記は監査報告書の原本に記載された事項を電子化したものであり、その原本は当社(有価証券報告書提出会社)が別途保管しております。
2. XBRLデータは監査の対象には含まれていません。

独立監査人の監査報告書

平成27年11月27日

株式会社SHIF T
取締役会 御中

有限責任監査法人トーマツ

指定有限責任社員
業務執行社員 公認会計士 沼田敦士

指定有限責任社員
業務執行社員 公認会計士 後藤英俊

当監査法人は、金融商品取引法第193条の2第1項の規定に基づく監査証明を行うため、「経理の状況」に掲げられている株式会社SHIF Tの平成26年9月1日から平成27年8月31日までの第10期事業年度の財務諸表、すなわち、貸借対照表、損益計算書、株主資本等変動計算書、重要な会計方針、その他の注記及び附属明細表について監査を行った。

財務諸表に対する経営者の責任

経営者の責任は、我が国において一般に公正妥当と認められる企業会計の基準に準拠して財務諸表を作成し適正に表示することにある。これには、不正又は誤謬による重要な虚偽表示のない財務諸表を作成し適正に表示するために経営者が必要と判断した内部統制を整備及び運用することが含まれる。

監査人の責任

当監査法人の責任は、当監査法人が実施した監査に基づいて、独立の立場から財務諸表に対する意見を表明することにある。当監査法人は、我が国において一般に公正妥当と認められる監査の基準に準拠して監査を行った。監査の基準は、当監査法人に財務諸表に重要な虚偽表示がないかどうかについて合理的な保証を得るために、監査計画を策定し、これに基づき監査を実施することを求めている。

監査においては、財務諸表の金額及び開示について監査証拠を入手するための手続が実施される。監査手続は、当監査法人の判断により、不正又は誤謬による財務諸表の重要な虚偽表示のリスクの評価に基づいて選択及び適用される。財務諸表監査の目的は、内部統制の有効性について意見表明するためのものではないが、当監査法人は、リスク評価の実施に際して、状況に応じた適切な監査手続を立案するために、財務諸表の作成と適正な表示に関連する内部統制を検討する。また、監査には、経営者が採用した会計方針及びその適用方法並びに経営者によって行われた見積りの評価も含め全体としての財務諸表の表示を検討することが含まれる。

当監査法人は、意見表明の基礎となる十分かつ適切な監査証拠を入手したと判断している。

監査意見

当監査法人は、上記の財務諸表が、我が国において一般に公正妥当と認められる企業会計の基準に準拠して、株式会社SHIF Tの平成27年8月31日現在の財政状態及び同日をもって終了する事業年度の経営成績をすべての重要な点において適正に表示しているものと認める。

利害関係

会社と当監査法人又は業務執行社員との間には、公認会計士法の規定により記載すべき利害関係はない。

以上

- (注) 1. 上記は監査報告書の原本に記載された事項を電子化したものであり、その原本は当社(有価証券報告書提出会社)が別途保管しております。
2. XBRLデータは監査の対象には含まれていません。