

【表紙】

【提出書類】 有価証券報告書

【根拠条文】 金融商品取引法第24条第1項

【提出先】 関東財務局長

【提出日】 平成27年9月30日

【事業年度】 第16期(自 平成26年7月1日 至 平成27年6月30日)

【会社名】 株式会社イード

【英訳名】 IID, Inc.

【代表者の役職氏名】 代表取締役 宮川 洋

【本店の所在の場所】 東京都新宿区西新宿二丁目6番1号

【電話番号】 03-5990-5330(代表)

【事務連絡者氏名】 取締役 管理本部 本部長 工木 大造

【最寄りの連絡場所】 東京都新宿区西新宿二丁目6番1号

【電話番号】 03-5990-5330(代表)

【事務連絡者氏名】 取締役 管理本部 本部長 工木 大造

【縦覧に供する場所】 株式会社東京証券取引所
(東京都中央区日本橋兜町2番1号)

第一部 【企業情報】

第1 【企業の概況】

1 【主要な経営指標等の推移】

(1) 連結経営指標等

回次	第14期	第15期	第16期
決算年月	平成25年 6 月	平成26年 6 月	平成27年 6 月
売上高 (千円)	2,511,758	3,206,592	3,706,282
経常利益 (千円)	342,094	447,902	505,507
当期純利益 (千円)	187,642	261,623	321,572
包括利益 (千円)	205,765	264,202	341,023
純資産額 (千円)	1,764,027	2,026,951	2,874,468
総資産額 (千円)	2,138,831	2,968,005	4,121,216
1株当たり純資産額 (円)	400.03	460.11	586.90
1株当たり当期純利益金額 (円)	43.12	59.55	70.62
潜在株式調整後 1株当たり当期純利益金額 (円)			66.47
自己資本比率 (%)	82.2	68.1	69.4
自己資本利益率 (%)	11.5	13.9	13.2
株価収益率 (倍)			23.1
営業活動による キャッシュ・フロー (千円)	161,338	499,855	374,063
投資活動による キャッシュ・フロー (千円)	191,610	320,226	568,525
財務活動による キャッシュ・フロー (千円)	33,960	597	504,090
現金及び現金同等物 の期末残高 (千円)	1,336,018	1,516,453	1,838,036
従業員数 〔外、平均臨時雇用者 数〕 (名)	124 〔19〕	136 〔24〕	185 〔34〕

- (注) 1. 当社は第14期より連結財務諸表を作成しております。
2. 売上高には、消費税等は含まれておりません。
3. 潜在株式調整後1株当たり当期純利益金額については、新株予約権の残高がありますが、第14期及び第15期においては当社株式は非上場であり、期中平均株価が把握できないため記載しておりません。また、当社は、平成27年3月24日に東京証券取引所マザーズに上場したため、第16期の潜在株式調整後1株当たり当期純利益金額は、新規上場日から第16期末までの平均株価を期中平均株価とみなして算定しております。
4. 第14期及び第15期の株価収益率は当社株式が非上場であるため記載しておりません。
5. 従業員数は、当社グループから当社グループ外への出向者を除き、当社グループ外から当社グループへの出向者を含む就業人員数であります。
6. 従業員欄の〔外書〕は、臨時従業員の年間平均雇用人員(1日8時間換算)であります。
7. 臨時従業員には、アルバイトの従業員を含み、派遣社員を除いております。
8. 第14期から第16期の連結財務諸表については、金融商品取引法第193条の2第1項の規定に基づき、有限責任監査法人トーマツにより監査を受けております。
9. 第14期より、「1株当たり当期純利益に関する会計基準」(企業会計基準第2号 平成22年6月30日)、「1株当たり当期純利益に関する会計基準の適用指針」(企業会計基準適用指針第4号 平成22年6月30日公表分)及び「1株当たり当期純利益に関する実務上の取扱い」(実務対応報告第9号 平成22年6月30日)を適用しております。

10. 平成26年12月5日付で普通株式1株につき100株の株式分割を行っておりますが、第14期の期首に当該株式分割が行われたと仮定し、1株当たり純資産額及び1株当たり当期純利益金額を算定しております。

(2) 提出会社の経営指標等

回次	第12期	第13期	第14期	第15期	第16期
決算年月	平成23年 6 月	平成24年 6 月	平成25年 6 月	平成26年 6 月	平成27年 6 月
売上高 (千円)	2,145,558	2,073,519	2,256,766	2,872,083	3,239,749
経常利益 (千円)	239,433	306,846	337,025	455,571	492,671
当期純利益 (千円)	125,374	173,035	183,926	263,894	318,981
資本金 (千円)	595,025	595,025	595,025	595,025	843,887
発行済株式総数 (株)	43,961	43,961	43,961	43,961	4,871,800
純資産額 (千円)	1,330,735	1,503,770	1,721,657	1,985,551	2,805,680
総資産額 (千円)	1,704,848	1,835,378	2,034,593	2,539,120	3,326,066
1株当たり純資産額 (円)	30,880.54	34,895.94	391.80	451.87	575.90
1株当たり配当額 (1株当たり中間配当額) (円)	()	()	()	()	(-)
1株当たり当期純利益 金額 (円)	2,909.40	4,015.41	42.27	60.07	70.05
潜在株式調整後 1株当たり当期純利益 金額 (円)					65.93
自己資本比率 (%)	78.1	81.9	84.6	78.2	84.4
自己資本利益率 (%)	9.9	12.2	11.4	14.2	13.3
株価収益率 (倍)					23.3
配当性向 (%)					-
従業員数 〔外、平均臨時雇用者 数〕 (名)	96 〔11〕	105 〔14〕	99 〔15〕	113 〔9〕	138 〔21〕

- (注) 1. 売上高には、消費税等は含まれておりません。
2. 平成26年12月5日付で普通株式1株につき100株の株式分割を行っておりますが、第14期の期首に当該株式分割が行われたと仮定し、1株当たり純資産額及び1株当たり当期純利益金額を算定しております。
3. 潜在株式調整後1株当たり当期純利益金額については、第12期及び第13期は、潜在株式が存在しないため記載しておりません。第14期及び第15期については、新株予約権の残高がありますが、当社株式は非上場であり、期中平均株価が把握できなかったため記載しておりません。また、当社は、平成27年3月24日に東京証券取引所マザーズに上場したため、第16期の潜在株式調整後1株当たり当期純利益金額は、新規上場日から第16期末までの平均株価を期中平均株価とみなして算定しております。
4. 1株当たり配当額及び配当性向については、第12期から第16期まで無配のため記載しておりません。
5. 従業員数は、当社から他社への出向者を除き、他社から当社への出向者を含む就業人員数であります。
6. 従業員欄の〔外書〕は、臨時従業員の年間平均雇用人員(1日8時間換算)であります。
7. 臨時従業員には、アルバイトの従業員を含み、派遣社員を除いております。
8. 第12期から第15期の株価収益率は当社株式が非上場であるため記載しておりません。
9. 第14期から第16期の財務諸表については、金融商品取引法第193条の2第1項の規定に基づき、有限責任監査法人トーマツにより監査を受けておりますが、第12期及び第13期の財務諸表については、当該監査を受けておりません。
10. 第14期より、「1株当たり当期純利益に関する会計基準」(企業会計基準第2号 平成22年6月30日)、「1株当たり当期純利益に関する会計基準の適用指針」(企業会計基準適用指針第4号 平成22年6月30日公表分)及び「1株当たり当期純利益に関する実務上の取扱い」(実務対応報告第9号 平成22年6月30日)を適用しております。

2 【沿革】

当社は、テキスト、静止画、動画等様々なコンテンツがインターネット上で流通され、紙の出版に取って代わる時代を想定し、株式会社インターネット総合研究所の100%子会社、株式会社アイ・アール・アイ コマースアンドテクノロジー(以下、IRI-CT)として事業を開始いたしました。また、IRI-CTのWebメディアを通じてカテゴライズされたユーザーの獲得力と、マーケティングリサーチの融合を目指して、株式会社イード(以下、旧株式会社イード)を完全子会社化し吸収合併を行いました。その際に、IRI-CTの商号を「株式会社イード」としております。

年	月	概要
平成12年	4月	株式会社インターネット総合研究所の100%子会社として、資本金1億円で、東京都中央区日本橋室町二丁目4番3号にてIRI-CT設立
	12月	有限会社ポイントファイブコミュニケーションズよりブロードバンド系総合情報サイト「RBB TODAY」の営業権を取得し運営を開始
平成13年	6月	本店を東京都新宿区西新宿一丁目26番2号に移転
平成14年	11月	株式会社メディアリーヴス(旧株式会社アスキー、現株式会社KADOKAWAに吸収合併)より総合自動車ニュースサイト「オートアスキー」と燃費計測コンテンツ「e燃費」の営業権を取得し運営を開始
平成15年	10月	総合自動車ニュースサイトのサイト名称を「オートアスキー」から「レスポンス」へ変更
平成17年	9月	旧株式会社イードの第三者割当増資を引受け子会社化
	10月	システム開発会社であるシナジーシステムソリューションズ株式会社の営業権を取得
平成18年	5月	株式会社デジターボより携帯電話キャリア公式サイト「プレイトイズ」を保有する「funboo事業」の営業権を取得し運営を開始
	8月	月刊誌モノ・マガジンの発行元である株式会社ワールドフォトプレスから、モノ・マガジン公式オンラインショップ「monoONLINE」の代理運営権を得て、ショップの運営を開始(平成22年5月に当社での運営を終了し、モノサピエンス株式会社に店舗運営を移管)
	10月	インブルーテクノロジー株式会社よりeコマースASP ¹ 事業「marbleASP」の営業権を取得し運営を開始
平成19年	3月	個人運営であったゲームコンテンツ情報発信サイト「インサイド」の営業権を取得し運営を開始
	7月	旧株式会社イードの株式を保有する株主との株式交換を実施し、同社を完全子会社化
平成21年	1月	株式会社ジーデックス・ジャパンゲームよりゲーム情報提供サイト「Game*SPARK」の営業権を取得し運営を開始
	6月	本店を東京都中野区中央一丁目38番1号に移転
	8月	「iid-CMP(iid Content Marketing Platform)」完成。「インサイド」のCMS ² を移行し運用開始
平成22年	5月	株式会社Pegasus Partnersより病院検索サイト「MEDWEB」の営業権を取得し運営を開始
	6月	100%子会社の旧株式会社イードと合併。また商号をIRI-CTから「株式会社イード」へ変更
	10月	保護者と教育関係者向けリサーチ&情報サイト「リセママ」を新たに開設し運営を開始
平成23年	1月	六本木支店を閉鎖し本店(中野坂上オフィス)と統合 株式会社ファインドスターよりEC・通販事業ニュースサイト「Findstar ECサポーター」の営業権を取得し「ECサポーター」として運営を開始
	8月	「ScanNetSecurity」を運営する株式会社ネットセキュリティ総合研究所の株式をバリオセキュア・ネットワークス株式会社より取得し同社を完全子会社とする ³
	9月	iid-CMPのシステム基盤として、IPv6 ⁴ に対応したプライベートクラウド ⁵ を構築し運用を開始

年	月	概要
平成24年	1月	株式会社アニメアニメジャパンよりアニメ情報サイト「アニメ!アニメ!」と「アニメ!アニメ!ピズ」の営業権を取得し運営を開始
	2月	株式会社メーヴェより日本最大のゲームプログラミングサイト「ゲームプログラミング」の営業権を取得し運営を開始
	6月	日本国内の展示会、ビジネスイベントを取り扱うイベント総合メディア「ExpoTODAY」(エキスポトゥデイ)を新たに開設し運営を開始
	10月	株式会社カフェグラーヴより映画情報メディア「シネマカフェ」の営業権を取得し運営を開始
	11月	株式会社オールアバウトより株式会社オールアバウトエンファクトリー(現株式会社エンファクトリー)の株式を譲り受けて子会社化
	12月	株式会社三越伊勢丹ホールディングスと、ファッション関連Webメディアの運営を行う株式会社ファッションヘッドラインを共同で設立 株式会社ファッションヘッドラインと共同でファッション総合ニュースサイト「FASHION HEADLINE」の運営開始 オウンド・メディア ⁶ 第一弾
平成25年	1月	株式会社ウィルゲートより生命保険の無料相談/見直しサイト「保険ゲート」の営業権を取得、移行期間を経て平成25年7月より運営開始
平成26年	1月	株式会社プロトコーポレーションより自転車メディア「Goo Cycle(グーサイクル)」の営業権を取得し、「サイクルスタイル」として運営を開始
	2月	本店を東京都新宿区西新宿二丁目6番1号に移転。同時に社名ロゴデザインを変更
	4月	インフォレストパブリッシング株式会社が運営するパズル事業の営業権を取得しパズル雑誌8誌の発行を開始
	5月	株式会社プロトコーポレーションよりアフィリエイト広告 ⁷ サイト「チャレンジング・ジャパン」の営業権を取得し運営を開始
	6月	書籍の発行を行う株式会社泰文堂の株式70%を取得し同社を子会社とする
	7月	株式会社プロトコーポレーションより韓国のエンターテインメント情報サイト「韓流エンターテインメント」の営業権を取得し運営を開始
平成27年	11月	株式会社サンゼロミニッツよりタウン情報サービス「30min.(サンゼロミニッツ)」の営業権を取得し運営を開始
	3月	東京証券取引所マザーズ市場に上場
	5月	株式会社インプレスより「東京IT新聞」の営業権を取得し、移行期間を経て平成27年7月より発行・運営を開始 絵本・児童書のメディアサイト「絵本ナビ」等を運営する株式会社絵本ナビの株式50.1%を取得し子会社化
	9月	鳥根県松江市に開発拠点「松江ランチ」を開設

- 1 ASP：インターネットを通じてソフトウェアを利用させるサービス。
- 2 CMS：Content Management System。コンテンツマネジメントシステムは、Webサイトのテキスト、画像などのコンテンツを管理し配信などの必要な処理を行う。またプログラム言語を使用せず簡易にサイト上に登録できる。
- 3 株式会社ネットセキュリティ総合研究所は平成24年6月に「ScanNetSecurity」を当社に事業譲渡した後、会社清算。
- 4 IPv6：約43億個のIP(インターネットプロトコル)アドレスを管理することができるIPv4(v4：バージョン4)は、インターネットの普及に伴い、将来的に枯渇する恐れが生じてきている。これを拡張しコンピュータに割り当て可能なIPアドレス数を拡大させた6番目のプロトコル(通信手段)。
- 5 プライベートクラウド：サービスやストレージなどのコンピュータリソースを、リソースの物理的な所在を特に意識することなく利用できる仕組みがクラウドサービス。またクラウドサービスを企業が自社内で構築し、企業内の部門やグループ会社などに対して行うサービスがプライベートクラウド。
- 6 オウンド・メディア：企業が自社で所有するメディアのことで、自社のプレスリリースだけでなく対象となる業界の情報を幅広く扱い、その業界全体に興味のあるユーザーを集める事を目的としている。
- 7 アフィリエイト広告：成果報酬型のインターネット広告で、商品購入や資料請求などの最終成果またはクリックが発生した件数に応じて手数料が発生する手法。

3 【事業の内容】

当社グループは、当社及び連結子会社4社（株式会社エンファクトリー、Interface in Design, Inc.（米国）、株式会社泰文堂、株式会社絵本ナビ）で構成されております。当社グループはコンテンツマーケティング企業としての地位を確立するために、顧客に対してマーケティングサービスとデータ・コンテンツを提供する『コンテンツ・マーケティングプラット・フォーム事業（以下CMP事業）』及び顧客に対してリサーチソリューションとECソリューションを提供する『コンテンツ・マーケティング・ソリューション事業（以下CMS事業）』を行っております。

CMP事業で運営するWebメディア、コンテンツの対象業種 1は情報・通信、自動車・関連品からファッション・アクセサリーまで7業種に及んでおり、企業のマーケティング部門に対し様々なインターネット広告等のマーケティングサービスやデータ・コンテンツ利用を提案しております。また、CMP事業から顧客の紹介を受けCMS事業のリサーチソリューション、ECソリューションも企業のシステム部門、開発部門等の関連部署に提案を行っております。当社グループはこのように1つの顧客の中のあらゆる部門に対して提案できる「マーケティングサービス」「データ・コンテンツの提供」「リサーチソリューション」「ECソリューション」と幅広いソリューションを保有し、事業間での繋がりを利用して効率よく提案活動を展開しております。

連結子会社では、CMP事業として株式会社エンファクトリーが「STYLE STORE」「COCOMO」「プロファイル」を運営、株式会社絵本ナビが「絵本ナビ」、「絵本クラブ」、「まなびナビ」、「できるナビ」を運営、株式会社泰文堂が書籍を発売しており、CMS事業でInterface in Design, Inc.（米国）が欧米企業向けのリサーチソリューションを提供しております。

1 業種は株式会社電通が発表している「電通 日本の広告費」で利用されている業種分類を使用。

（1）事業の特徴

（ ）「iid-CMP」について

当社グループの特徴として「iid-CMP（イード・コンテンツ・マーケティング・プラットフォーム）」という共通プラットフォームにてCMP事業のWebメディア、コンテンツを運営していることが挙げられます。「iid-CMP」とは、当社グループが独自で開発したWebメディア及びコンテンツを管理・配信するためのシステムであり、平成21年8月に稼動を開始しました。その後M&A、新規事業開発等により新たに増えたWebメディア、コンテンツを「iid-CMP」上に搭載していくことで、共通のプラットフォームとして機能を充実させてまいりました。「iid-CMP」の特徴は以下のとおりです。

集客機能

・SEO施策 ¹

各Webメディアのニュース記事が検索エンジンの検索結果にて上位に表示されるよう施策を行い共用利用しております。

・SNS対応

各Webメディアのニュース記事がFacebookやTwitterなどのSNSにて広くユーザーに拡散されやすくなるよう対策を行い共用利用しております。

・Webページ高速表示

各Webメディア、コンテンツがストレスなくスムーズに表示されユーザーの利便性が上がるよう対策を行い共用利用しております。

・スマートフォン含めた最適なユーザビリティ ²、ユーザーエクスペリエンス ³

各Webメディア、コンテンツのユーザビリティが優れ、ユーザーが目的の記事をスムーズに探せるよう対策を行い共用利用しております。また、一度アクセスしたユーザーが再度アクセスするようユーザーエクスペリエンスの工夫も行っています。

・「オススメ記事」設定

掲載されているニュース記事に関連した記事を表示させる機能です。同じページに関連する他の記事を表示することで、よりユーザーが理解を深めることができます。関連記事は「iid-CMP」上の他のWebメディアの記事も選択できます。

ローコストオペレーションノウハウ

- ・システムの共用利用、CPUリソース分散機能
複数のWebメディアで一つのシステムを共用利用しています。またWebメディアへ多数のユーザーが同時アクセスした場合、スムーズな閲覧ができるようサーバーの負荷を分散させる機能があります。
- ・ポータルサイトへのニュース記事提供フォーマット共有化
Webメディアがニュース記事を提供する際、相手方ポータルサイトへのフォーマットを共有化し、別のWebメディアがそのポータルサイトへニュース記事提供する際に、スムーズに設定が行えるようにしています。
- ・最適なネットワーク広告⁴、アフィリエイト広告⁵の共用運用
ネットワーク広告を提供している企業やアフィリエイト広告を実施している企業の中から最適な企業を選定し、各Webメディアで共用運用しております。
- ・記事交換機能
掲載されているニュース記事を、「iid-CMP」上の他のWebメディアでも担当編集者の判断で掲載することができる機能です。

データベースへの蓄積

- ・コンテンツにより取得したビッグデータ管理
データ・コンテンツ提供の「RBB TODAY SPEED TEST」や「e燃費」にてユーザーから取得したデータを「iid-CMP」上のデータベースに蓄積しております。

コンテンツマネジメント機能

- ・ニュース記事、ニュース写真投稿
ライターが取材現場等からニュース記事、撮影した写真をアップロードすることができます。アップロードされた記事は、編集デスクの承認を受けたのち各Webメディアに掲載されます。スケジュール管理機能により掲載時間の指定も行えます。
- ・文章校正、類似度チェック
記事をアップロードする前に、日本語の校正機能を使い誤字・脱字、表記ゆれなどをチェックし、また、アップロードする前後に、記事が他のインターネット上の情報と高い類似性がないかチェックする機能です。

- 1 SEO施策：検索エンジンが適切な評価を行い、検索順位上位で表示されるように様々なルールに対応すること。
- 2 ユーザビリティ：ソフトウェアやWebサイトがストレスなく使用できる「使いやすさ」のこと。
- 3 ユーザーエクスペリエンス：ユーザーがWebサイトやプロダクト等を使ったときに得られる経験や満足度などを指し、その中でも楽しく、心地よく実現できるかどうかを重視した概念。
- 4 ネットワーク広告：広告を配信するネットワークを利用して広告配信会社が複数の広告掲載媒体に対して配信する広告。
- 5 アフィリエイト広告：成果報酬型のインターネット広告で、商品購入や資料請求などの最終成果またはクリックが発生した件数に応じて手数料が発生する手法。

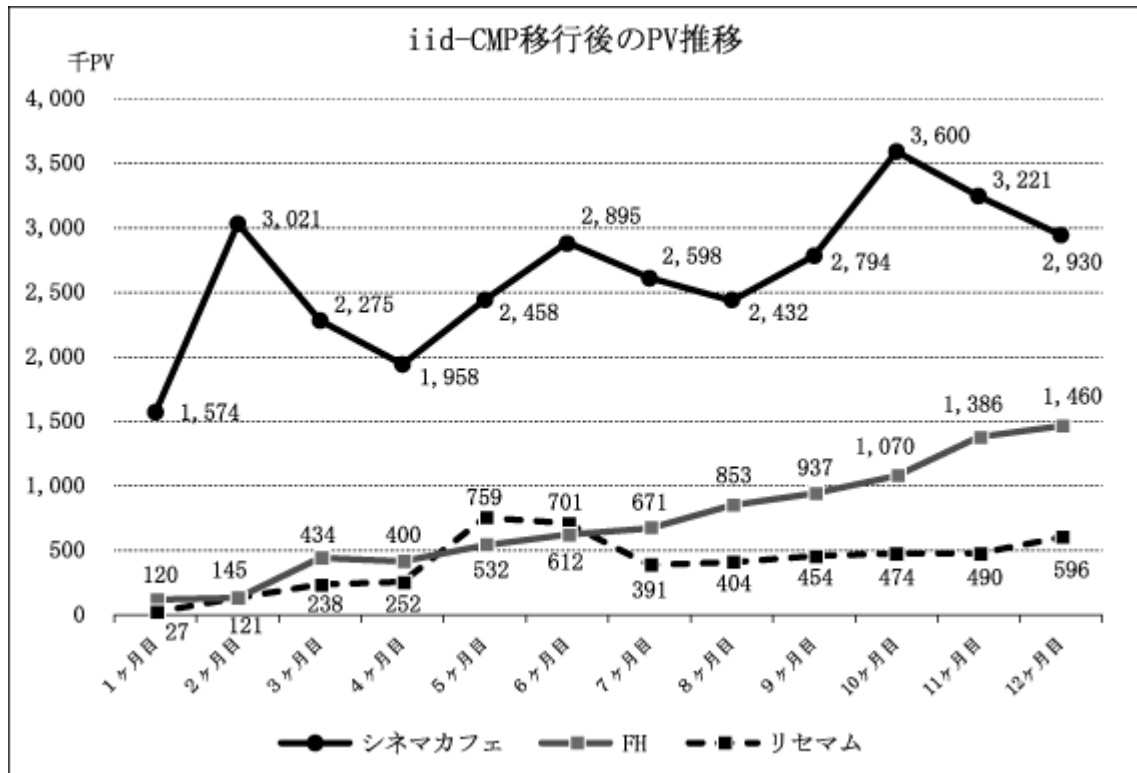
() M&Aを中心とした新規事業の開発

当社グループのもうひとつの特徴として、新しいWebメディア、コンテンツを自社で開発すると共にM&Aによって事業取得していることが挙げられます。当社グループは設立当初から平成27年6月末までに34個のWebメディア、コンテンツの営業権並びに6つの企業の株式を取得しており、その内撤退した事業は5個のWebメディア、コンテンツであります。当社は、取得したWebメディア、コンテンツが24ヶ月以内に単月黒字化することを目標としております。

新しいWebメディア、コンテンツの開始にはM&Aも含めて3つのパターンがあります。「M&Aによる取得」他社と共同で事業開発を行う「オウンド・メディア」自社内で事業開発を行う「新規事業開発」となります。

当社ではM&Aで取得した事業を取得後2ヶ月程度で旧来のシステムから「iid-CMP」へ移行し稼働しております。「iid-CMP」への移行に伴い、「iid-CMP」に実装されたSEO施策や記事交換機能によりPV等のサイトの規模が移行前以上に拡大しております。

パターン別「iid-CMP」搭載後の12ヶ月のPV数推移は以下のとおりです。



(Webメディアごとに1ヶ月間の累計PV数推移を表示しています)

M&Aによる取得

映画情報メディア「シネマカフェ」は、平成24年の10月にM&Aにて取得後2ヶ月で「iid-CMP」へ移行し、移行後1ヶ月目は1,574千PVでしたが、12ヶ月目には2,930千PVとなり86.1%増加しております。

オウンド・メディア

株式会社三越伊勢丹ホールディングスの子会社である株式会社ファッションヘッドラインと共同で運営している、「FASHION HEADLINE」(下記グラフにてFHと表記)も12ヶ月目には1,460千PVとなっております。

新規事業開発

保護者と教育関係者向けのリサーチ&情報サイト「リセマム」は立ち上げから12ヶ月目で596千PVとなっております。

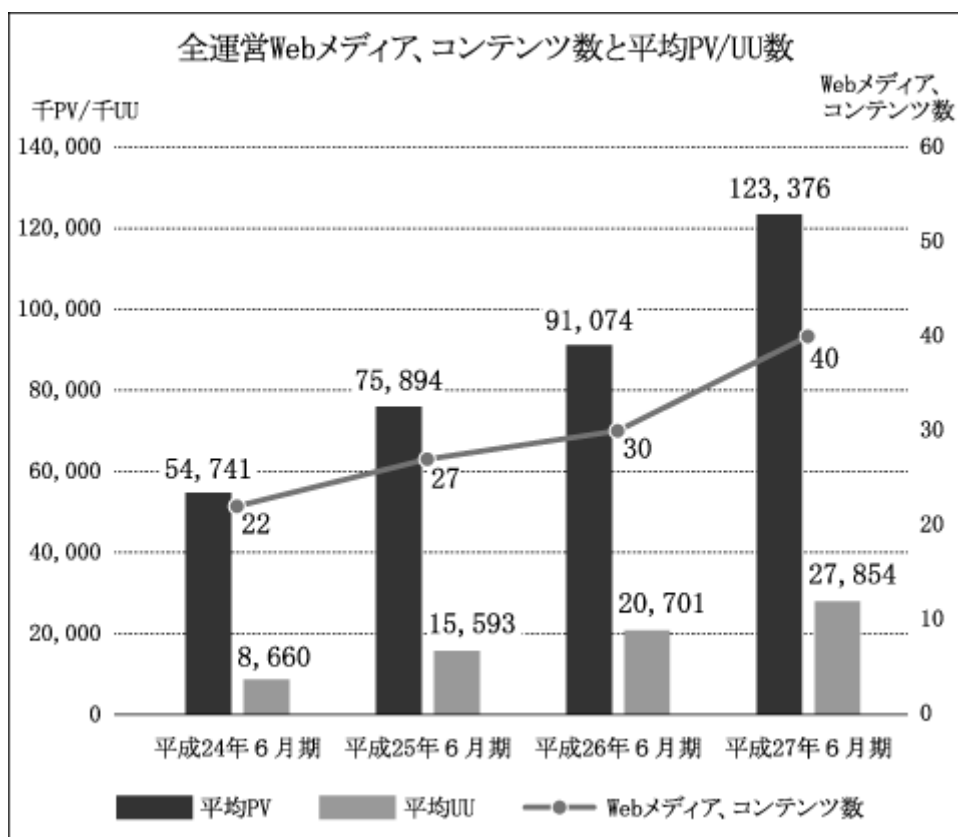
(2) CMP事業

() CMP事業の概要

CMP事業は、「iid-CMP(イード・コンテンツ・マーケティング・プラットフォーム)」にて運営するWebメディア、コンテンツを通じて、顧客企業へマーケティングサービス(インターネット広告及びデータ・コンテンツ提供)を提供し、顧客企業より支払われる広告料金により主に収入を得ております。

() 運営Webメディア、コンテンツ

CMP事業では平成27年6月末時点で40個のWebメディア、コンテンツを運営しており、各メディアジャンルに特化した情報(ニュース記事)及びコンテンツを、インターネットを通じて提供しております。また、パズルジャンルに特化した8つの雑誌も発行しており、紙面上のパズル問題のデジタルコンテンツ化を進めております。各メディア、雑誌はそのメディアジャンルに興味を持つユーザーを多数集めることを運営の目的としており、「レスポンス」等のニュース系の各Webメディアでは、業界の新しい情報や旬な情報を1メディアあたり1日平均30本から50本発信しユーザーを集めております。CMP事業の全運営Webメディア、コンテンツの月平均ページビュー(PV)数¹は123,376千PVとなり、ユニークユーザー(UU)数²は27,854千UUとなっております(平成27年6月期のWebメディア、コンテンツ毎の年間平均値の合計)。Webメディア、コンテンツ数の増加に伴い、平均PV数/UU数も増加しております。平成24年6月期以降、数値確認が可能な期間の推移は以下のとおりです。



(PV数、UU数は、当該期間におけるWebメディア、コンテンツ毎の年間平均値の合計を表示しています。また、Webメディア、コンテンツ数は、期末時点で運営している数です。)

Webメディア、コンテンツ及び雑誌は以下のとおりとなります(平成27年6月末現在)。

対象業種 ³	メディアジャンル	Webメディア/コンテンツ名
情報・通信	IT	RBB TODAY/ RBB TODAY SPEED TEST / dokoyo.jp
	セキュリティ	ScanNetSecurity
	リサーチ	あんばら
	ユーザビリティ	U-site
	展示会・イベント	ExpoTODAY / ことさが

自動車・関連品	自動車	レスポンス / amber
	燃費・環境	e燃費
趣味・スポーツ用品	ゲーム	インサイド / Game*Spark / GameBusiness.jp / GameBlogRanking / ゲーム大辞典 / Appフェス
	映画	シネマカフェ / 韓流エンターテインメント
	アニメ	アニメ!アニメ! / アニメ!アニメ!ピズ
	キャラクター	ブレイトイズ / mine
	自転車	サイクルスタイル
教育・医療サービス	教育	リセマム / MyCareerCenter web / 絵本ナビ / 絵本クラブ / まなびナビ / できるナビ
	医療	MEDWEB
	ダイエット	DietClub
ファッション・アクセサリ	ファッション	FASHION HEADLINE
流通・小売業	EC・通販	ECサポーター / STYLE STORE / COCOMO / チャレンジング・ジャパン
	地域情報	30min
金融・保険	金融・保険	保険ゲート / プロファイル

対象業種 ³	メディアジャンル	雑誌名
趣味・スポーツ用品	パズル ⁴	クロスワードキング / 漢字道 / 季節の漢字道 / アロークロス / アロー&スケルトンキング / ナンクロキング / まちがいさがしキング / 点つなぎキング

運営Webメディアの中で、PV数上位の主要なWebメディアは以下のとおりです(PV数、UU数は平成27年6月期の年間平均値です)。

- ・レスポンス：41,137千PV / 5,376千UU

自動車をはじめモビリティの情報を専門に扱うニュースサイトです。製品情報から業界動向、三面記事まで、国内外を問わず幅広いニュースを提供しております。

- ・RBB TODAY (アールビービー トゥディ)：16,401千PV / 5,764千UU

「ブロードバンド」をキーワードにニュース配信を行う総合IT情報配信サイトです。技術者やビジネスマンに向けた業界動向のほか、一般の利用者向けの情報も提供しております。

- ・インサイド：15,761千PV / 3,934千UU⁵

ゲーム情報を幅広くカバーするゲームニュース情報サイトです。家庭用ゲーム機からオンラインゲーム、スマートフォン用ゲームまで対象としており、ゲームユーザー向けにコミュニティも運営しております。

- 1 ページビュー (PV) 数：当社グループが運営するWebメディア、コンテンツの各ページがユーザーによって閲覧された回数。ページ毎に毎日集計を行い、Webメディア、コンテンツ毎に月次で集計。
- 2 ユニークユーザー (UU) 数：当社グループが運営するWebメディア、コンテンツへアクセスしたユーザーの延べ数。Webメディア、コンテンツ毎に月次で集計。
- 3 対象業種は株式会社電通が発表している「電通 日本の広告費」で利用されている業種分類を使用。
- 4 パズルは月刊及び隔月刊の雑誌。
- 5 当社ではゲームカテゴリとして「インサイド」に「Game*Spark」「GameBusiness.jp」「GameBlogRanking」「ゲーム大辞典」を含めて管理している関係上、「インサイド」のPV/UUは5サイトの合計値となっております。

() マーケティングサービス(インターネット広告及びデータ・コンテンツの提供)

CMP事業は、ターゲティングされたユーザーに向けたマーケティング活動を行っている顧客企業に対して様々なマーケティングサービスを提供しております。提供するサービスとしては「パフォーマンス広告」「純広告」「提案型広告」等の『インターネット広告』と顧客企業のマーケティングに活用されるデータ提供等のBtoB向け、また顧客企業が行っているキャラクタービジネスをサポートするBtoC⁶向けの『データ・コンテンツの提供』があります。

インターネット広告

当社グループの主なインターネット広告は以下のとおりです。

(ア) パフォーマンス広告

PV数の増減に売上が依存する広告で、運用型広告⁷、アフィリエイト広告、ネットワーク広告等を併せた広告

(イ) 純広告

バナー広告、メール広告など

(ウ) 提案型広告

Webメディア側が顧客への提案によって制作する広告

純広告と提案型広告は、各Webメディアの営業担当者が、メディアレップ⁸又は広告代理店を経由して各顧客企業に広告提案を行っております。また、直接対象企業に提案を行い受注することもあります。

当社グループはインターネット広告の中でも、PV数が増加すれば売上が増加するパフォーマンス広告を強みとしています。PV数を増加させるために、アドテクノロジー⁹を利用した様々なアドネットワークやSSP¹⁰を最大限に活用し、最高収益を出す手法を「iid-CMP」にて各メディア間で共有化し運用しております。

6 BtoC：企業(Business)と個人(Consumer)間の商取引のこと。

7 運用型広告：アクセスするユーザーの属性情報など膨大なデータを処理するアドテクノロジーを活用したプラットフォームにより、広告の最適化を自動的にもしくは即時的に支援するような広告手法。

8 メディアレップ：Webメディアへの広告掲載を希望する企業とWebメディア側を仲介するインターネット上の広告代理店。

9 アドテクノロジー：インターネット広告を、広告主の目的を実現するために、効果的かつ効率的に流通させるための技術全般のことを示す。

10 SSP：Webメディアの広告枠販売や広告収益最大化などを支援するツール

データ・コンテンツ提供

当社グループの主なデータ・コンテンツ提供は以下のとおりです。

(ア) データ・コンテンツ提供(BtoB)

各顧客企業に対して、各メディアのニュース記事提供、PCやスマートフォンの通信速度を測定する「RBB TODAY SPEED TEST」のシステム提供及びデータ販売、クルマの燃費を管理する「e燃費」のシステム提供及びデータ販売を行っております。

主力は、各Webメディアのニュース記事提供です。ニュース記事はYahoo!JAPANを始めとしたポータルサイトや各種専門媒体に配信しており、各提供先サイトの集客に活用されています。提供先サイト数はCMP事業の全Webメディアを合計すると延べ142サイト(平成27年6月末現在)となっております。

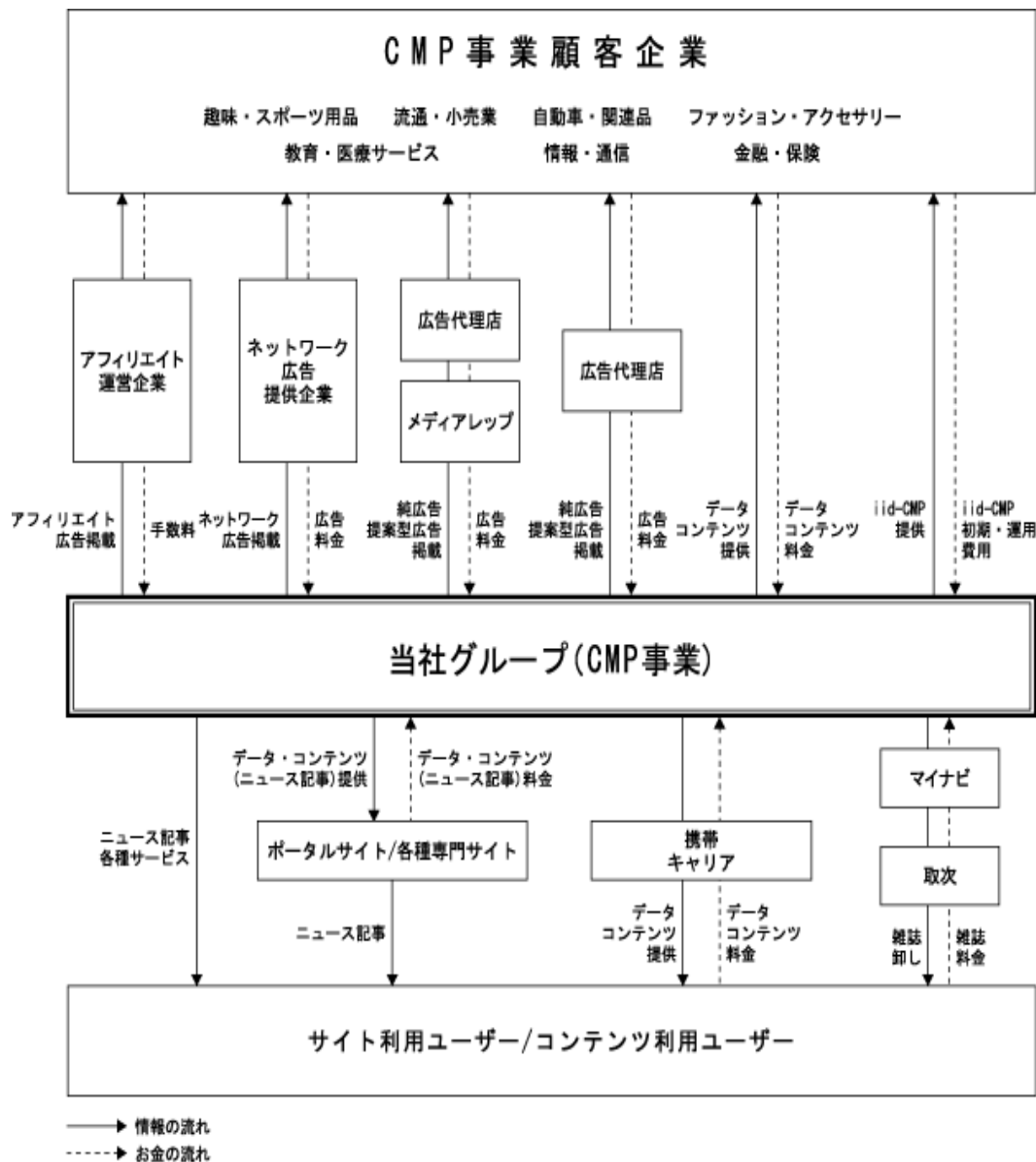
また、各Webメディアから関連するスマートフォンアプリを開発し、Webメディアを利用しているユーザーに提供を行っております。これらのアプリはユーザーに利用していただくだけでなくデータの収集も行っております。収益手法としては「コンテンツ提供 データ収集」というシステム上の仕組みを顧客企業に提供するコンテンツ提供とアプリで収集したデータの販売があります。e燃費の場合、各自動車メーカーに、ユーザーから収集した自動車ごと(エンジンの型式ごと)の燃費データを年間又は月間ベースで提供しており、自動車メーカーはデータを様々なマーケティング活動に利用しています。RBB TODAY SPEED TESTの場合、各通信キャリアやISP¹¹事業者に対して、ユーザーがスマートフォンで計測した通信速度データを年間又は月間ベースで提供しております。

(イ) コンテンツ提供 (BtoC)

顧客企業が保有するキャラクターのサブライセンスを受け、スマートフォンアプリ等の提供を通じキャラクターの認知拡大のサポートを行っております。NTTdocomo、au、SoftBank公式サイト「プレイトイズ」において、スマートフォンユーザーの内カルチャー感度の高い10代後半～20、30代の女性を集客し、主にかわいいキャラクターを使った“きせかえ”、“壁紙”、“アプリ”の販売を行っております。

- 11 ISP：電話回線やISDN回線、ADSL回線、光ファイバー回線、データ通信専用回線を利用したインターネット接続業者。

以上のCMP事業を系統図で表すと次のとおりとなります。



(3) CMS事業

CMS事業はリサーチソリューションとECソリューションの2つのソリューションの提供で構成されております。

() リサーチソリューション

当社グループでは大規模な定量調査から生活者個人に対する定性調査まで提供することが可能です。また、高度なネットリサーチからリアルな行動観察まで、幅広いリサーチソリューションメニューで各顧客企業の要望にきめ細かく対応しております。

主なリサーチソリューションメニューは以下の通りです。

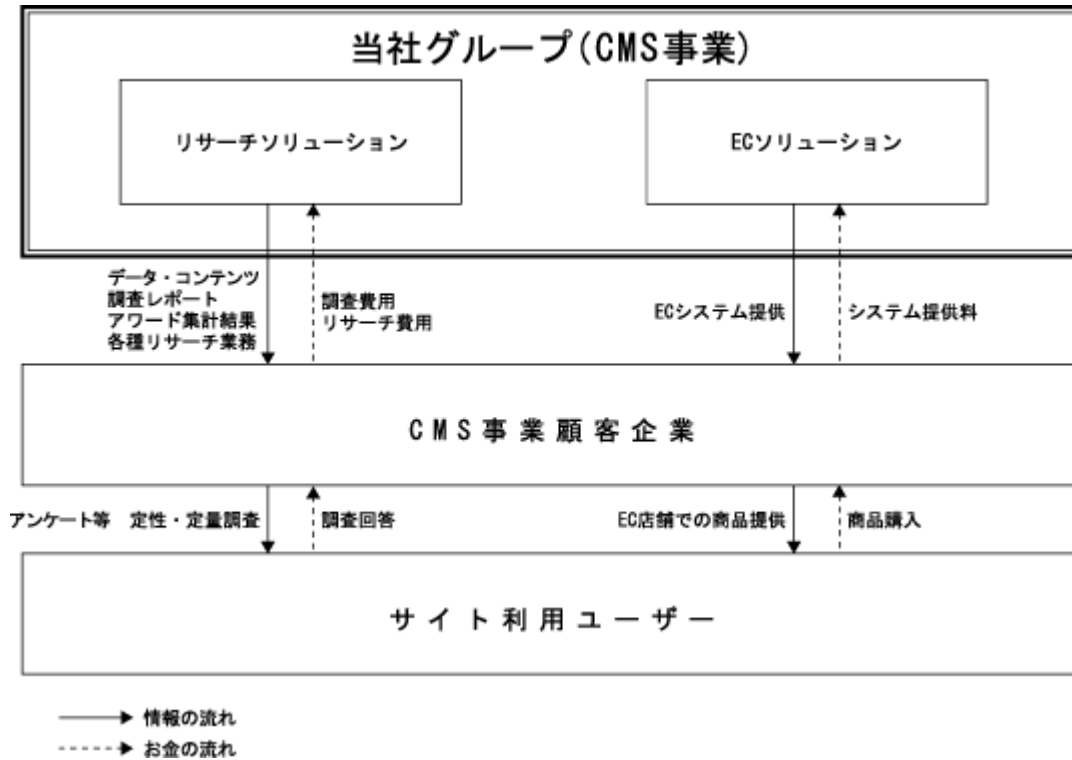
ソリューションメニュー	調査メニュー	調査例
[マーケティングリサーチ] 顧客企業のマーケティングニーズに対する最適な調査・分析手法を提案すると共に、その企画・設計から実査・分析・提言にいたる各フェーズを、要望に応じてサポートしております。	<ul style="list-style-type: none"> ・マーケットの実態把握 ・消費者のニーズ探索 ・新商品開発の支援 ・新商品・サービスの評価（市場投入前） ・既存商品・サービスの評価（市場投入後） 	<ul style="list-style-type: none"> ・購買動向把握調査 ・利用状況把握調査 ・商品価格妥当性評価 ・メディアコンテンツ評価・広告効果測定 ・ニーズ探索調査 ・初期反響調査・不買者調査
[デザイン関連リサーチ] 顧客企業のデザイン活動の各ステージにおける最適な方法を提案することで、顧客企業と市場ニーズのベストマッチング、さらには新しい市場（シーズ）の発見・開拓をサポートしております。	<ul style="list-style-type: none"> ・商品・デザイン企画 ・市場反響 ・ブランドを創造・育成 ・新しいマーケット発掘 	<ul style="list-style-type: none"> ・ターゲットのデザイン嗜好調査 ・デザイン発想支援調査 ・ユーザー把握調査 ・ユーザー発掘調査 ・製品デザイン受容性評価
[ユーザビリティ/人間中心設計] 企画・開発段階から人間中心設計（HCD） ¹ プロセスを導入して製品、サービス全体のユーザーエクスペリエンスの実現をトータルでサポートしております。	<ul style="list-style-type: none"> ・人間中心設計による製品・サービス開発 ・ユーザビリティ評価 ・人間中心設計の啓蒙・教育 	<ul style="list-style-type: none"> ・ユーザビリティ評価 ・ユーザーの利用実態把握調査 ・ユーザーテストによる問題点の発見・改善案の提案 ・競合他機種種のサイト分析（メニュー構造等）
[海外リサーチ] 欧米諸国は勿論、BRICs（ブラジル・ロシア・インド・中国）、タイ・インドネシア・ベトナムといった東南アジア、中東地域等、全世界2,000万人以上の提携・協力パネルに対するのネット調査を実施可能としております。1カ国/地域での調査の他、複数国調査、多言語調査にも対応しており、海外でのリサーチを素早く、現地語で行うことができます。	<ul style="list-style-type: none"> ・日本顧客企業に対して、海外リサーチソリューションの提供 ・海外顧客企業に対して、アジア地域のリサーチソリューションの提供 	<ul style="list-style-type: none"> ・HDD/DVDユーザー調査（アメリカ） ・カーデザインイメージ調査（アメリカ/イギリス/ドイツ/フランス/中国） ・海外（日本への）旅行者意識調査（中国） ・携帯電話新サービス調査（イギリス/ドイツ/フィンランド/フランス/イタリア/スペイン）

1 人間中心設計（HCD）：問題を解決するための調査をターゲットとなるユーザーを理解することから始め、その後、デザイン - 評価 - 改善というプロセスを繰り返し行うことでターゲットユーザーに最適な設計となるよう解決を行うための考え方。

() ECソリューション

ECソリューションでは、当社オリジナルのECシステムである「marbleASP」の提供を中心に事業を展開しております。「marbleASP」はBtoC向けのECサイトを構築支援するシステムで、デザインの自由度、外部システムとの連携、スマートフォンなどのスマートデバイス対応など常に顧客企業のニーズに対応するよう機能を強化し、「ネットスーパー用システム」や「お歳暮/お中元用システム」として活用されております。平成27年6月末時点において、通常ECサイトで18サイト、ネットスーパーサイトでは6サイト、お歳暮/お中元システム導入は500サイトで利用されております。

以上のCMS事業を系統図で表すと以下のとおりとなります。



4 【関係会社の状況】

名称	住所	資本金 (千円)	主要な事業 の内容	議決権 の所有 割合(%)	関係内容
(連結子会社)					
株式会社エンファクトリー	東京都渋谷区	10,000	CMP事業	97	役員の兼任3人 当社システムの開発・保守等を委託しております。
株式会社泰文堂	東京都港区	10,000	CMP事業	70	役員の兼任2人 出版事業のコンサルティングを委託しております。
株式会社絵本ナビ 注3	東京都渋谷区	202,000	CMP事業	50.1	役員の兼任2人
Interface in Design, Inc.	米国 カリフォルニア州	780 千USドル	CMS事業	100	役員の兼任1人 海外リサーチ等を委託しております。

- (注) 1. 「主要な事業の内容」欄には、セグメント情報に記載された名称を記載しております。
 2. 有価証券届出書又は有価証券報告書を提出している会社はありません。
 3. 特定子会社であります。

5 【従業員の状況】

(1) 連結会社の状況

平成27年6月30日現在

セグメントの名称	従業員数(名)
CMP事業	142(27)
CMS事業	27(7)
全社(共通)	16()
合計	185(34)

- (注) 1. 従業員数は、当社グループから当社グループ外への出向者を除き、当社グループ外から当社グループへの出向者を含む就業人員数であります。
2. 従業員数欄の(外書)は、臨時従業員の年間平均雇用人員(1日8時間換算)であります。
3. 臨時従業員には、アルバイトの従業員を含み、派遣社員を除いております。
4. 全社(共通)は、総務及び経理等の管理部門の従業員と社長室の従業員であります。
5. 前連結会計年度に比べ従業員数が49名増加しておりますが、主な理由は、新卒採用の増加、事業買収に伴う増加、また平成27年5月31日付で株式会社絵本ナビを連結子会社化したことによる増加であります。

(2) 提出会社の状況

平成27年6月30日現在

従業員数(名)	平均年齢(歳)	平均勤続年数(年)	平均年間給与(千円)
138(21)	35.0	5.3	4,767

セグメントの名称	従業員数(名)
CMP事業	96(17)
CMS事業	26(4)
全社(共通)	16()
合計	138(21)

- (注) 1. 従業員数は、当社から他社への出向者を除き、他社から当社への出向者を含む就業人員数であります。
2. 従業員数欄の(外書)は、臨時従業員の年間平均雇用人員(1日8時間換算)であります。
3. 臨時従業員には、アルバイトの従業員を含み、派遣社員を除いております。
4. 全社(共通)は、総務及び経理等の管理部門の従業員と社長室の人員であります。
5. 平均年齢、平均勤続年数、平均年間給与は従業員のみで算出したものです。

(3) 労働組合の状況

当社グループには労働組合はありませんが、労使関係は安定しております。

第2 【事業の状況】

1 【業績等の概要】

(1) 業績

当連結会計年度におけるわが国の経済は、政府による経済政策や日銀の金融政策を背景に、企業収益や個人消費の動きに改善が見られるなど国内景気はゆるやかな回復基調をたどりましたが、新興国経済の減速懸念など海外経済の不安定要素も高まり、先行きは不透明な状況が継続しております。

当社グループのコンテンツマーケティングプラットフォーム事業（CMP事業）が属するインターネット広告市場につきましては、「2014年 日本の広告費」（株式会社電通）によると平成26年のインターネット広告費（媒体費のみ）は8,245億円（前年比114.5%）となりました。このうち、運用型広告費は5,106億円（同123.9%）となり、運用型広告費が大きく伸びた背景には、DSP（広告主側からみた広告効果の最大化を支援するシステム）やSSP（媒体社側からみた広告効率の最大化を支援するシステム）などの普及・拡大により、各サイトが持つ広告在庫を広告主側に活用してもらいやすい環境が整ったことが挙げられます。

こうした環境の下、当連結会計年度における当社グループの業績は、売上高は3,706,282千円（前期比115.6%）、営業利益は500,725千円（前期比112.1%）、経常利益は505,507千円（前期比112.9%）、当期純利益は321,572千円（前期比122.9%）となりました。

セグメントの業績を示すと次のとおりであります。

CMP事業

CMP事業におきましては、当連結会計年度ではM&Aによる事業買収や新規の事業開発などにより10のWebメディアを追加し事業拡大を図っております。そのうち、当第4四半期では、株式会社絵本ナビを子会社化したことを含め、6つのWebメディアを追加しました。また、「iid-CMP」（1）の提供を開始したオウンド・メディアは当連結会計年度では4サイト追加となりました。

既存事業も順調に成長しており、前連結会計年度までに運営を開始している30のWebメディアについては、月平均PVは前期比で20.5%増となりました。また当連結会計年度に新たに追加となった10のWebメディアも含めたイードグループ全体での月平均PVは前期比で35.3%増となりました。

PV数が増加したことで運用型広告売上を中心にCMP事業の中心であるパフォーマンス広告売上が増加し、その結果、当セグメント売上高は2,877,255千円（前期比131.4%）、セグメント利益（営業利益）は469,882千円（前期比125.2%）となりました。

CMS事業

CMS事業につきましてはリサーチソリューションは従来からの顧客企業が調査費用削減を行っており、受注件数が前期比79.8%と減少しました。また、ECソリューションは当連結会計年度の受注件数は前期比96.7%と微減ではありますが、単価が前期比76.5%と大きく減少となりました。

以上の結果、当セグメント売上高は829,026千円（前期比81.5%）、セグメント利益（営業利益）は30,842千円（前期比43.7%）となりました。

- 1 「iid-CMP」：iid Content Marketing Platformの略であり、当社グループが独自に開発したWebメディア及びコンテンツを管理・配信するためのシステム

(2) キャッシュ・フローの状況

当連結会計年度における当社グループの現金及び現金同等物(以下「資金」という。)は、1,838,036千円と前連結会計年度と比べ321,582千円の増加となりました。

当連結会計年度における各キャッシュ・フローの状況とそれらの要因は次のとおりであります。

(営業活動によるキャッシュ・フロー)

営業活動によって得られた資金は374,063千円（前連結会計年度は499,855千円）となりました。これは主に、税金等調整前当期純利益509,195千円により増加した一方で、法人税等の支払額220,071千円により減少したことによるものであります。

(投資活動によるキャッシュ・フロー)

投資活動に要した資金は568,525千円（前連結会計年度は320,226千円）となりました。これは主に、連結の範囲の変更を伴う子会社株式の取得による支出324,280千円及び投資有価証券の取得による支出146,100千円によるものであります。

(財務活動によるキャッシュ・フロー)

財務活動によって得られた資金は504,090千円（前連結会計年度は597千円の支出）となりました。これは主に、新株の発行による収入497,284千円によるものであります。

2 【生産、受注及び販売の状況】

(1) 生産実績及び受注実績

当社グループはインターネット上での各種サービスの提供を主たる事業としており、また受注生産形態をとらない事業が中心であるため、セグメントごとに生産の規模及び受注の規模を金額あるいは数量で示すことはしておりません。

(2) 販売実績

当連結会計年度における販売実績をセグメントごとに示すと、次のとおりであります。

セグメントの名称	販売高(千円)	前年同期比(%)
CMP事業	2,877,255	131.4
CMS事業	829,026	81.5
合計	3,706,282	115.6

(注) 上記の金額には消費税等は含まれておりません。

3 【対処すべき課題】

当社グループはコンテンツマーケティング企業としての地位を確立するために「iid-CMP」をビジネスの基盤となるプラットフォームとして位置付け、顧客に対してマーケティングサービス、データ・コンテンツ、リサーチソリューション、ECソリューションを提供しています。今後につきましては、メディアジャンルの拡大、Webメディアの増加による更なるCMP事業の拡大に加え、CMS事業の安定的な収益基盤の確保が重要であると認識しています。当社グループは以上の内容を踏まえて、以下の点に取り組んでまいります。

1．M&AによるWebメディア、コンテンツの取得

これまで当社グループはM&Aにより事業を取得しCMP事業を中心として事業を拡大してまいりました。M&Aの案件情報は、M&A専門の企業や、金融系会社、証券会社等の当社グループ独自のネットワーク網から情報を入手したあと、経営企画チームのデューデリジェンスにて様々な角度から検討を行っています。当社グループとしてはこれまで以上にM&Aによる取得事業の対象業種幅を広げ、より多くの多様なユーザーを獲得し、マーケティングサービスを提供する顧客企業を増やすことで事業の拡大を図ってまいります。また、検討態勢を整える一方、社内の受け入れ体制としても、事業移管後の取引先との調整、「iid-CMP」へのシステム移行、社員の転籍等がスムーズに行えるよう整備を進め、当社グループのパフォーマンス広告売上等の主要マーケティングサービス手法を取り入れるべく従業員への教育も積極的に行ってまいります。

2．出版事業の再生

当社グループはインターネット上にてサービスを展開している事業に対してこれまでM&Aを実施してまいりました。しかし、昨今はM&Aの際に競合企業が多数存在し、当社グループが想定する適正価格では取得できないことが発生しております。よってこれからは、競合企業があまり存在していない雑誌、書籍のコンテンツも対象として範囲を広げてまいります。雑誌、書籍の中には、データベース化されていない有効なコンテンツが数多く存在しております。これらをデータベース化し、当社グループのコンテンツ運営ノウハウにより新たなインターネット上のコンテンツとして再生を図る事業を行ってまいります。

3．オウンド・メディア事業の拡大

当社グループは「iid-CMP」を利用したメディア運営のノウハウをサービス化し、これを他社に提供することでその企業の「オウンド・メディア」を共同で開発する事業を展開しております。「メディアに露出する」という従来型の広告手法に変えて、「オウンド・メディアを開発し、顧客との直接的な接点を持つ」という手法を採用する企業が増加傾向にある背景を受け、より積極的に今後も営業活動を展開してまいります。また、当社グループのメディア運営ノウハウをオウンド・メディアに反映させるために、開発部門の体制強化も行ってまいります。

4．Webメディア運営企業としての報道倫理の維持

当社グループのWebメディアは1メディアで1日に平均30本から50本のニュース記事を配信していますが、中には社会的に影響力の高い情報が含まれたものもあります。当社グループは正確性、公平性等を守りWebメディアとしての信頼性を強化するために常に報道倫理を維持し、取材、編集業務を行ってまいります。また記事の盗用等が起こらないよう「iid-CMP」の中にチェックシステムを導入する等、事前確認策にも積極的に取り組んでまいります。

5. エンジニアの採用強化

当社グループは、CMP事業、CMS事業共にインターネット上にて様々なサービスを提供しています。現在、当社グループが属するインターネット業界は、オープンソースのアプリケーションやクラウドコンピューティングなどによって、資金のリスクなくWebメディア、コンテンツを立ち上げることができ、一個人でもアイデアが良くユーザーに受け入れられることができれば一気にサービスを拡大させることができる環境となっています。そのため、新しいアイデアを即具現化し、サービスとして提供を行い、ユーザーの評価を受けていくことが企業、個人を含めた他のサービス提供者との差別化に繋がっていきと考えています。これらのことを実現するためには、自らサービスを作ることができるエンジニアの存在が重要であり、そのような優秀なエンジニアを多く抱えることが当社グループの事業拡大には不可欠となっております。優秀なエンジニアを採用していくために、企業としての採用競争力を強化し、エンジニアが高いモチベーションで働いていける環境や人事制度の整備・運用を進めてまいります。

6. スマートフォンからのアクセスを重視した対応

当社グループの各Webメディア、コンテンツはスマートフォンからアクセスするユーザーが年々増加しており、スマートフォンのPV割合の方がパソコンと比べて高いメディアジャンルも多くなってきています。このようにスマートフォンのPV数が増大するに従って、CMP事業の中でも主要な売上であるパフォーマンス広告売上もスマートフォン割合が高くなってきています。当社グループでは各Webメディア、コンテンツをiPhoneやAndroid端末などのスマートフォンに最適化させて高速に表示させるためにエンジニアリソースを「iid-CMP」へ投入するなど、今後もさらにスマートフォン向けの対策を積極的に行ってまいります。

7. 海外ポータルサイトへのニュース配信

当社グループはCMP事業のWebメディアが日々配信するニュース記事の一つのコンテンツとして捉え、積極的にニュース配信ビジネスを拡大してまいりました。国内では延べ142サイト（平成27年6月現在）に提供しております。今後は海外でも読者（ユーザー）を獲得できる日本の情報、例えば東南アジア圏での日本車、バイクの情報やヨーロッパや東南アジア圏でのアニメ情報等を、その国のポータルサイトへ提供する事業も展開してまいります。国内と同様にニュース記事の配信によってそのジャンルに興味のあるユーザーを多数獲得し、そのユーザーに対してマーケティング活動を行いたい企業に対して当社グループのマーケティングサービスを提供してまいります。また、それらの企業に、CMS事業の中でも特に定性調査、定量調査等のリサーチソリューションを提供し収益基盤の強化を図ってまいります。

8. ECソリューションでの製品力強化

CMS事業のECソリューションは、主力製品であるECシステム「marbleASP」により事業を展開しております。今後もさらにEC市場拡大が見込まれる中で、事業を拡大していくためには販売体制の強化が重要と認識しており、今後販路拡大を図ってまいります。また、市場での製品優位性を高めるための機能の向上が不可欠であるという認識からエンジニアや提案型営業の積極的な採用を実施することで人材の確保に努めると同時に、能力を向上させるための研修の実施と評価制度の充実により、人員の能力を最大限に発揮させる仕組みを確立してまいります。

9. リサーチソリューションでの新しいビジネスモデルの開発

CMS事業のリサーチソリューションでは、従来から取り組んでいる商品デザイン、ユーザビリティ系の調査・コンサルを中心としたHCD（人間中心設計）調査に加え、CMP事業のメディアとの連携によりユーザーの投票を集計し様々なジャンルでの順位を発表するアワードビジネスなどにも積極的に取り組んでおります。ただし、本ソリューションは労働集約的なビジネスであり、特にHCD（人間中心設計）調査は類似企業が少ないため、受注分の業務について自社で全てを供給する人材を確保する必要があります。このため、事業規模の拡大計画に合わせて、人件費が確実に増える一方で、景気の変動で急に需要が縮小するリスクがあり、結果として大きな損失を出す可能性があります。このため、営業面では、受注先を多業種に展開し、特定業種の好不況の影響を受けづらくする他、既存案件の長期継続と営業力の強化による見込み案件の絶対数の確保を行うことで、リスク分散を行っていきます。一方、運用面では、プロセスの標準化・システム化を推進し、労働集約度を下げる他、生産性と品質の向上を通して契約の安定継続につながる顧客満足度の向上を実現してまいります。

10. システムの安定性の確保

当社グループは、CMP事業、CMS事業共にインターネット上にて様々なサービスを提供しているため、安定した事業運営を行うにあたり、サーバーや負荷分散装置等のシステム設備の強化が必要不可欠です。M&Aで取得した新規Webメディア、コンテンツによるアクセス数の増加を考慮し、継続的かつ適時適切な設備投資を行うことでシステムの安定性確保に取り組んでまいります。

11. 経営管理体制及び情報管理体制の強化

当社グループは、市場動向、競合企業、顧客ニーズ等の変化に対して速やかにかつ柔軟に対応できる組織を運営するため、M&A時のデューデリジェンス能力向上など、経営管理体制の更なる強化に努めてまいります。同時に企業価値の継続的向上のため、内部統制をより強化し、法令遵守の徹底を図ってまいります。

また、当社は一般財団法人日本情報経済社会推進協会が運営するプライバシーマーク制度の認証を取得しております。個人情報等の機密情報について、従来より社内規程の厳格な運用、定期的な社内教育の実施、セキュリティシステムの整備を行っておりますが、今後も引き続き情報管理の徹底及び体制の強化を図ってまいります。

4 【事業等のリスク】

当社グループの業績に影響を及ぼす可能性のあるリスクの内、当社グループが認識している主要なリスクは以下のようなものがあります。また必ずしもそのようなリスク要因に該当しない事項につきましても重要であると考えられる事項につきましては、積極的な情報開示の観点から以下に開示しております。

なお、文中の将来に関する事項は、本書提出日現在において当社グループが判断したものであり、将来において発生可能性があるすべてのリスクを網羅するものではありません。

1．広告・マーケティング収入への依存について

当社グループのCMP事業はWebメディアを運営しているため、対象としている顧客企業からの広告マーケティング収入に売上が依存しております。インターネット広告市場は年々拡大傾向にあり、マスコミ4媒体（新聞、雑誌、テレビ、ラジオ）と比較してもテレビに次ぐ広告媒体となっておりますが、マーケティング活動は景気動向の影響を受けやすいため、マーケティング活動が縮小した場合、当社グループの事業及び業績に大きな影響を与える可能性があります。

2．インターネット業界への対応について

当社グループが事業を展開するインターネット業界は、インターネット技術及びそのビジネスモデルの変化が速いため、その変化に積極的に対応していくことが必要となっております。当社グループは、今後も様々な面で努力を行っていく方針ですが、「iid-CMP」への新機能導入または既存システム強化のために必要な新しい技術や新しいビジネスモデルをなんらかの理由で適時かつ効果的に採用・応用できない可能性があります。また変化への対応には、相当の時間と費用が必要となる可能性があり、そのような状況に陥った場合には、当社グループの業績に重要な影響を及ぼす可能性があります。

3．検索エンジンへの対応について

当社グループが運営するWebメディア、コンテンツはgoogle等の検索エンジンから多くのユーザーを集めています。今後も、検索エンジンからの集客を強化すべくSEO等の必要な対策を行ってまいります。検索エンジン側がロジックを変更し検索結果の表示順が変更された場合、当社グループのWebメディア、コンテンツへの集客に影響が発生し、当社グループの業績に重大な影響を及ぼす可能性があります。

4．M&Aにおけるリスクについて

当社グループは、設立当初からWebメディア、コンテンツをM&Aにより取得することで事業を拡大してまいりました。M&A実施に当たっては、市場動向や相手先企業の業績、財務状況、市場競争力、当社グループ事業とのシナジー等を十分に考慮し進めております。しかしながら、市場環境や競争環境の著しい変化や買収した事業が計画通りに展開することができず、投下した資金の回収ができない場合や追加的費用が発生した場合、当社グループの業績や成長見通し及び事業展開等に大きな影響を及ぼす可能性があります。

5. ニュース記事の第三者の権利侵害やサービスの特許侵害等について

当社グループのWebメディアに掲載するニュース記事は、編集長を中心として業界の新しい情報や旬な情報を選別し、ニュースデスクが各編集者や外部のライターへ取材依頼を行い、1日に1メディアで平均30本から50本作成されています。当社グループでは記事の盗用等により第三者の権利を侵害しないよう、著作権に関するセミナーの開催や「iid-CMP」の中にチェックシステムを導入する等の事前確認策の導入、外部ライターとの間で「著作物引用ルール」等を定め遵守する同意書を取り付けるなど様々な対策を実施しております。また当社グループは正確性、公平性等を守りWebメディアとしての信頼性を強化するために常に報道倫理を維持し、取材、編集業務を行うよう努めております。しかしながらそれらのニュース記事が第三者の権利を侵害していた場合、もしくは正確性、公平性に欠けた記事を配信した場合、当社グループの事業及び業績や社会的な信用に影響を与える可能性があります。また、当社グループは、第三者の特許権、商標権等を含む知的財産権を侵害しないように管理しておりますが、当社グループの認識の範囲外でこれらを侵害する可能性があり、これにより、当社グループが第三者と知的財産権をめぐって損害賠償、対価の支払いあるいは使用差し止め等を請求され、当社グループの業績に影響を与える可能性があります。

6. 法令に係るリスクについて

当社グループが出版する「パズル専門雑誌」の誌面にてパズルの回答者を広く募集し、当選者に対して景品の提供を行っていることから「不当景品類及び不当表示防止法」、また、ECシステムの開発業務やリサーチ業務の一部を外部委託していることから、「下請金支払遅延等防止法」によって規制されています。また、当社グループを直接規制する、または当社グループがサービスを提供する上で深く関与する法律の一例として、「個人情報保護法」「知的財産基本法」があります。

当社グループは、以上をはじめとした業務に関連する法律を遵守するために必要な社内体制の整備を行っておりますが、法律改正等により当社グループの整備状況に不足が生じ、または当社グループが受ける規制や責任の範囲が拡大した場合、その後の当社グループの事業及び業績に影響を与える可能性があります。

7. 競合他社や類似Webメディアとの競争激化や大手企業の参入について

当社グループが提供するサービスの技術的な側面からみた参入障壁は、著しく高いものとは言えないため、資金力、ブランド力を有する大手企業をはじめとする競合他社が参入し、類似サービスを提供する企業の増加が予想されます。この場合、PV数、UU数が低下することなどにより、業績に悪影響を与える可能性があります。あるいは、全く新しい発想や技術を活用した競合サービスが登場し、かつそれが市場に支持されることにより、当社グループが提供するサービスの相対的な優位性が低下した場合、当社グループの事業及び業績に悪影響を与える可能性があります。

8. システム障害について

当社グループのWebメディア、コンテンツへのアクセスの急増等による負荷増大、システム、ソフトウェアの不具合、不正な手段によるアクセス、自然災害、事故等の要因によって、当社グループの「iid-CMP」を中心としたシステムに問題が発生した場合、ユーザーへの安定的な情報提供と顧客企業への安定的な役務提供ができなくなる可能性があります。当社グループの事業及び業績、社会的な信用に重大な影響を与える可能性があります。

9. ポイントシステムについて

当社グループは、リサーチソリューションなどの一部サービスにおいてポイントを会員に対して付与し、現金や提携ポイントサイトとのポイント交換、コンテンツを入手できるサービスを提供しています。このポイントが不正な操作等により、当社グループが正式に発行した以上に集められ、交換を求められた場合、当社グループの収益を圧迫する可能性があります。

10. 商標価値について

当社グループは、当社グループの運営Webメディア、コンテンツ等の商標価値を高め、ユーザーから当社グループに対して好意的に認知されることが重要であると考えております。商標の認知度を高めるためには、ユーザーにとって使いやすいサービスを提供することによって、運営Webメディア、コンテンツへのアクセス数を増加させるとともに、ニュースサイトとしての評価を維持し、実績を積み重ねていく必要があります。それができない場合に当社グループの評判及び商標価値が低下し、当社グループの業績に重要な影響を及ぼす可能性があります。

11. 個人情報保護について

当社グループでは、Webメディア、コンテンツの会員情報、リサーチソリューションのパネル会員情報等個人情報を取得しており、取得の際には利用目的を明示し同意を頂いております。また、外部漏洩の防止はもちろん、不適切な利用、改ざん等の防止のために個人情報保護基本方針を制定し、個人情報の取り扱いを厳格に管理するとともに、全従業員を対象として社内教育を徹底する等、個人情報保護法及び関連法令並びに当社グループに適用される関連ガイドラインの遵守に努め、個人情報の保護に積極的に取り組んでいます。しかしながら、外部からの不正アクセス、その他想定外の事態の発生により個人情報が社外に流失した場合、当社グループの事業及び業績、社会的な信用に影響を与える可能性があります。

12. 組織における管理体制について

当社グループは、業務拡大に伴い積極的な採用活動を行っている一方で、今後も事業規模の拡大及び業務内容の多様化に対応するべく、人員の増強と併せて、より効率的な組織対応を図るための組織再編・内部管理体制の整備・充実を継続的に推進していく方針であります。これらの管理体制の整備が予定通り進まなかった場合、当社グループの業績に重要な影響を及ぼす可能性があります。

13. 新株予約権の行使による株式価値の希薄化について

当社は、当社グループの役員及び従業員に対するインセンティブを目的とし、新株予約権(以下「ストック・オプション」という。)を付与しています。これらのストック・オプションが権利行使された場合、当社の株式が新たに発行され、既存の株主が有する株式の価値及び議決権割合が希薄化する可能性があります。平成27年8月末現在、これらのストック・オプションによる潜在株式数は、283,700株であり、発行済株式総数の4,896,300株の5.8%に相当しています。

14. ベンチャーキャピタルが一定数の株式を保有するリスクについて

当社の株主には、投資ファンド等のベンチャーキャピタルが含まれており、当社はこれらの株主に対して、安定的な保有を要請しております。しかしながら、今後の当社株式の株価推移によっては、これらの株主がそれぞれ所有する株式の全部または一部を売却する可能性が考えられ、この場合には短期的に株式市場の需給バランスに影響を及ぼす可能性があります。当社と致しましては、そうした売却が行われた場合でも株価下落リスクを限定的なものとする為に、継続して企業価値の増大に努めてまいります。

5 【経営上の重要な契約等】

(1) 株式の譲受

当社は、平成27年5月26日開催の取締役会において、株式会社絵本ナビの株式を譲り受けることを決議し、同日付で同社株主との間で株式譲渡契約書を締結し、平成27年5月29日に同社株主との間で株式の譲渡を実行しております。

詳細につきましては「第5 経理の状況 1 連結財務諸表等(1) 連結財務諸表 注記事項 (企業結合等関係)」に記載のとおりです。

6 【研究開発活動】

該当事項はありません。

7 【財政状態、経営成績及びキャッシュ・フローの状況の分析】

文中の将来に関する事項は、本書提出日現在において当社グループが判断したものです。

(1) 重要な会計方針及び見積り

当社グループの連結財務諸表は、わが国において一般に公正妥当と認められている会計基準に基づいて作成されております。連結財務諸表の作成にあたり見積りが必要になる事項については、合理的な基準に基づき、会計上の見積りを行っております。

詳細については、「第5 経理の状況 1 連結財務諸表等 (1) 連結財務諸表 注記事項 (連結財務諸表作成のための基本となる重要な事項)」に記載しております。

(2) 財政状態の分析

1. 資産の部

当連結会計年度末における流動資産の残高は3,003,349千円(前連結会計年度末2,409,255千円)であり、594,094千円の増加となりました。主な要因は、現金及び預金が330,404千円増加、受取手形及び売掛金が175,459千円増加したこと等によるものであります。

固定資産の残高は1,117,866千円(前連結会計年度末558,749千円)であり、559,117千円の増加となりました。主な要因は、事業譲受及び株式取得に伴いのれんが330,335千円増加したこと等によるものであります。

以上の結果、当連結会計年度末における総資産は4,121,216千円(前連結会計年度末2,968,005千円)となり、1,153,211千円の増加となりました。

2. 負債の部

当連結会計年度末における流動負債の残高は1,095,610千円(前連結会計年度末894,347千円)であり、201,263千円の増加となりました。主な要因は、買掛金が80,915千円増加、電子記録債務が36,859千円増加、株式会社絵本ナビを連結したことにより短期借入金が20,000千円、一年内返済長期借入金が48,324千円増加したこと等によるものであります。

固定負債の残高は151,137千円(前連結会計年度末46,706千円)であり、104,431千円の増加となりました。主な要因は、株式会社絵本ナビを連結したことにより長期借入金が69,227千円増加したこと等によるものであります。

以上の結果、当連結会計年度末における負債合計は1,246,748千円(前連結会計年度末941,053千円)となり、305,694千円の増加となりました。

3. 純資産の部

当連結会計年度末における純資産合計は2,874,468千円(前連結会計年度末比2,026,951千円)であり、847,516千円の増加となりました。主な要因は、資本金が248,862千円、資本準備金が248,862千円、利益剰余金が321,572千円増加したこと等によるものであります。

(3) 経営成績の分析

1. 売上高

当連結会計年度における売上高は3,706,282千円(前連結会計年度3,206,592千円)となり、499,689千円の増加(前年同期比115.6%)となりました。

主な要因は、前連結会計年度までに運営を開始している30のWebメディアの月間平均PV数が前年同期比で20.3%増となったことに加え、当連結会計年度にはM&Aによる事業買収や新規開発などにより10のWebメディアが追加となったことからイードグループ全体での月間平均PVが前年同期比で35.5%増となり、メディア運営の規模が拡大したことによるものであります。

また、前連結会計年度に事業取得した「パズル専門雑誌」の発行を昨年4月から開始したことにより事業が拡大したことによるものであります。

2. 売上原価

当連結会計年度における売上原価は1,916,654千円(前連結会計年度1,650,025千円)となり、266,629千円の増加(前年同期比116.2%)となりました。主な要因は、M&Aによる事業買収や新規開発などにより追加したWebメディアの運営にかかる外注費の増加、人件費の増加等によるものであります。

3. 営業利益

当連結会計年度における販売費及び一般管理費は、1,288,902千円(前連結会計年度1,109,989千円)となり、178,912千円の増加(前年同期比116.1%)となりました。主な要因は、M&Aによる事業買収や新規開発などにより追加したWebメディアの運営にかかる人件費の増加等によるものであります。

この結果、営業利益は500,725千円(前連結会計年度446,577千円)となりました。

4. 経常利益

当連結会計年度における営業外収益は、25,102千円(前連結会計年度1,753千円)となり、23,349千円の増加(前年同期比1,431.6%)となりました。増加の主な要因は、ポイント引当金戻入益24,371千円を計上したためであります。また営業外費用は、20,320千円(前連結会計年度428千円)となり、19,891千円の増加(前年同期比4,746.2%)となりました。増加の主な要因は、株式公開費用17,170千円を計上したためであります。

この結果、経常利益は505,507千円(前連結会計年度447,902千円)となりました。

5. 当期純利益

当連結会計年度における特別利益は、3,688千円(前連結会計年度7,136千円)となりました。主な要因は、子会社である株式会社エンファクトリーの株式売却益であります。この結果、税金等調整前当期純利益は509,195千円(前連結会計年度455,039千円)となりました。

以上の結果、当期純利益は321,572千円(前連結会計年度261,623千円)となりました。

(4) キャッシュ・フローの状況

「第2 事業の状況 1 業績等の概要 (2) キャッシュ・フローの状況」に記載のとおりであります。

(5) 経営成績に重要な影響を与える要因について

当社グループの業績は、「第2 事業の状況 4 事業等のリスク」に記載のとおり、様々なリスク要因が当社の経営成績に重要な影響を与える可能性があります。そのため、当社は常に市場動向に留意しつつ、内部管理体制を強化し、新しい事業の開発などにて、様々なソリューションを展開していくことで、経営成績に重要な影響を与えるリスク要因に対応するよう努めてまいります。

(6) 経営者の問題意識と今後の方針について

当社グループはコンテンツマーケティング企業としての地位を確立するために、顧客に対してマーケティングサービスとデータ・コンテンツを提供する『CMP事業』及び顧客に対してリサーチソリューションとECソリューションを提供する『CMS事業』を行っております。「第2 事業の状況 3 対処すべき課題」に記載のとおり、当社グループが今後さらなる成長と発展を遂げるためには、様々な課題があると認識しております。これらの課題に対応し、今後継続的な発展を実現するために、当社グループ経営陣は、最善の経営方針を立案するよう努めてまいります。

第3 【設備の状況】

1 【設備投資等の概要】

当連結会計年度において実施した設備投資の総額は63,508千円で、その主なものは自社サービスの改修及びアプリ開発等によるものです。なお、当連結会計年度において重要な設備の除却、売却はありません。

2 【主要な設備の状況】

(1) 提出会社

平成27年6月30日現在

事業所名 (所在地)	セグメントの名称	設備の内容	帳簿価額(千円)				従業員数 (名)	
			建物	工具、器具 及び備品	リース 資産	ソフト ウエア		合計
本社 (東京都新宿区)		本社機能	44,171	12,758	5,717	4,333	66,981	16[-]
	CMP事業	業務機能		5,279	3,307	71,633	80,220	96[17]
	CMS事業	業務機能		8,650		2,704	11,355	26[4]

- (注) 1. 現在休止中の主要な設備はありません。
2. ソフトウエア仮勘定は含んでおりません。
3. 上記の金額には消費税等は含まれておりません。
4. 従業員欄の[外書]は、臨時従業員の年間平均雇用人員(1日8時間換算)であります。

(2) 国内子会社

平成27年6月30日現在

会社名	事業所名 (所在地)	セグメントの名称	設備の内容	帳簿価額(千円)			従業員数 (名)	
				建物	工具、器具 及び備品	ソフト ウエア		合計
株式会社 エンファクト リー	本社 (東京都渋谷区)	CMP事業	業務機能		2,757	32,959	35,717	21[9]
株式会社 絵本ナビ	本社 (東京都渋谷区)	CMP事業	業務機能	184	1,809	72,097	74,091	22[1]

- (注) 1. 現在休止中の主要な設備はありません。
2. ソフトウエア仮勘定は含んでおりません。
3. 上記の金額には消費税等は含まれておりません。
4. 従業員欄の[外書]は、臨時従業員の年間平均雇用人員(1日8時間換算)であります。

(3) 在外子会社

平成27年6月30日現在

会社名	事業所名 (所在地)	セグメントの名称	設備の内容	帳簿価額(千円)		従業員数 (名)	
				工具、器具 及び備品	ソフト ウエア		合計
Interface in Design, Inc.	本社 (CA, USA)	CMS事業	本社機能	1,043		1,043	1[3]

- (注) 1. 現在休止中の主要な設備はありません。
2. 上記の金額には消費税等は含まれておりません。
3. 従業員欄の[外書]は、臨時従業員の年間平均雇用人員(1日8時間換算)であります。

3 【設備の新設、除却等の計画】

(1) 重要な設備の新設等

経常的な設備の更新に伴う新設等を除き、重要な設備の新設等の計画はありません。

(2) 重要な設備の除却等

経常的な設備の更新に伴う除却等を除き、重要な設備の除却等の計画はありません。

第4 【提出会社の状況】

1 【株式等の状況】

(1) 【株式の総数等】

【株式の総数】

種類	発行可能株式総数(株)
普通株式	8,000,000
計	8,000,000

【発行済株式】

種類	事業年度末現在 発行数(株) (平成27年6月30日)	提出日現在 発行数(株) (平成27年9月30日)	上場金融商品取引所 名又は登録認可金融 商品取引業協会名	内容
普通株式	4,871,800	4,896,300	東京証券取引所 (マザーズ)	単元株式数は100株であります。
計	4,871,800	4,896,300		

(注) 提出日現在の発行数には、平成27年9月1日からこの有価証券報告書提出日までの新株予約権の行使により発行された株式数は、含まれておりません。

(2) 【新株予約権等の状況】

旧商法に基づいて発行した新株予約権は、次のとおりであります。

第1回新株予約権(平成18年3月28日臨時株主総会決議、平成18年4月1日割当発行)

	事業年度末現在 (平成27年6月30日)	提出日の前月末現在 (平成27年8月31日)
新株予約権の数(個)	40	同左
新株予約権のうち自己新株予約権の数(個)		
新株予約権の目的となる株式の種類	普通株式	同左
新株予約権の目的となる株式の数(株)	16,000(注)1, 2, 3	同左
新株予約権の行使時の払込金額(円)	375(注)3	同左
新株予約権の行使期間	平成20年4月1日～ 平成28年3月25日	同左
新株予約権の行使により株式を発行する場合の株式の発行価格及び資本組入額(円)	発行価格 375 資本組入額 188 (注)3	同左
新株予約権の行使の条件	(注)4	同左
新株予約権の譲渡に関する事項	第三者に譲渡、質入その他一切の処分をすることができないものとしております	同左
代用払込みに関する事項		
組織再編成行為に伴う新株予約権の交付に関する事項	(注)5	同左

(注) 1. 新株予約権1個につき目的となる株式数は、400株であります。

2. 当社が株式分割及び時価(ただし、当社の株式公開前においては、時価をその時点における調整前行使価額に読み替えるものとし、以下同様とする)を下回る価額で新株を発行または自己株式を処分するときは(新株予約権及び新株引受権の行使による場合を除く)、次の算式により株式数を調整し、調整により生ずる1株の100分の1未満の端数は切り捨てる。

$$\text{調整後株式数} = \frac{\text{調整前株式数} \times \text{調整前行使価額}}{\text{調整後行使価額}}$$

当社が他社と合併する場合、その他、株式数の調整を必要とする場合には、合理的な範囲で、株式数は適切に調整する。

当社が株式の分割及び時価を下回る価額で新株を発行または自己株式を処分するときは(新株予約権及び新株引受権の行使による場合を除く)、次の算式により行使価額を調整し、調整により生ずる1円未満の端数は切り上げる。

$$\text{調整後行使価額} = \text{調整前行使価額} \times \frac{\text{既発行株式数} + \frac{\text{新規発行株式数} \times 1 \text{株当たりの払込価額}}{\text{分割・新規発行前の株価}}}{\text{既発行株式数} + \text{新規発行株式数}}$$

3. 平成18年8月24日開催の取締役会の決議に基づき、平成18年9月21日付で普通株式1株につき4株、また平成26年11月14日開催の取締役会の決議に基づき、平成26年12月5日付で普通株式1株につき100株の株式分割を行っております。これにより、「新株予約権の目的となる株式の数」「新株予約権の行使時の払込金額」「新株予約権の行使により株式を発行する場合の株式の発行価格及び資本組入額」が調整されております。

4. 新株予約権の行使の条件

新株予約権の割当を受けた者(以下「対象者」という。)が、自己都合により辞任及び退職した場合には、新株予約権を行使できない。

対象者は、新株予約権の行使時において、当社、当社親会社もしくは当社子会社または当社関連会社の取締役、監査役、従業員、その他これに準ずる地位にあることを要するものとする。

当社が発行する普通株式がいずれかの証券取引所に上場するまでは、新株予約権を行使できない。

その他の条件は、当社と対象者との間で締結した「新株予約権割当契約」で定めるところによる。

5. 組織再編成行為に伴う新株予約権の交付に関する事項

当社が完全子会社となる株式交換または株式移転を行う場合、株式交換または株式移転により完全親会社に、新株予約権に係る義務を承継させることができる。完全親会社に承継される新株予約権の内容の決定の方針は、当社と対象者との間で締結した「新株予約権割当契約」で定めるところによる。

会社法に基づいて発行した新株予約権は、次のとおりであります。

第3回新株予約権(平成19年3月19日臨時株主総会決議、平成19年8月1日割当発行)

	事業年度末現在 (平成27年6月30日)	提出日の前月末現在 (平成27年8月31日)
新株予約権の数(個)	196	157
新株予約権のうち自己新株予約権の数(個)		
新株予約権の目的となる株式の種類	普通株式	同左
新株予約権の目的となる株式の数(株)	19,600(注)1, 2, 6	15,700(注)1, 2, 6
新株予約権の行使時の払込金額(円)	500(注)3, 6	同左
新株予約権の行使期間	平成21年8月1日～ 平成29年3月1日	同左
新株予約権の行使により株式を発行する場合の株式の発行価格及び資本組入額(円)	発行価格 500 資本組入額 250 (注)6	同左
新株予約権の行使の条件	(注)4	同左
新株予約権の譲渡に関する事項	第三者に譲渡、質入その他一切の処分をすることができないものとしております	同左
代用払込みに関する事項		
組織再編成行為に伴う新株予約権の交付に関する事項	(注)5	同左

(注) 1. 新株予約権1個につき目的となる株式数は、100株であります。

2. 当社が当社普通株式の株式分割又は株式併合を行う場合、次の算式により対象株式数を調整するものとする。

$$\text{調整後株式数} = \text{調整前株式数} \times \text{分割・併合の比率}$$

また、本新株予約権の割当日以降に、当社が合併、会社分割、株式交換又は株式移転(以下総称して「合併等」という。)を行う場合、株式無償割当を行う場合、その他上記の対象株式数の調整を必要とする場合には、合併等、株式の無償割当の条件等を勘案のうえ、合理的な範囲内で対象株式数を調整することができる。

但し、以上までの調整により生じる1株未満の端数は切り捨てる。

3. 当社が当社普通株式につき株式分割又は株式併合を行う場合、行使価額は、株式分割又は株式併合の比率に応じ、次の算式により調整されるものとし、調整により生じる1円未満の端数は切り上げる。

$$\text{調整後行使価額} = \text{調整前行使価額} \times \frac{1}{\text{分割又は併合比率}}$$

また、当社が調整前行使価額を下回る価額で当社普通株式につき、新株式の発行又は自己株式の処分を行う場合(会社法第194条の規定(単元未満株主による単元未満株式売渡請求)に基づく自己株式の売渡し又は当社普通株式の交付を請求できる新株予約権(新株予約権付社債に付されたものを含む。))の行使の場合を除く。)、上記の行使価額は、次の算式により調整されるものとし、調整により生じる1円未満の端数は切り上げる。

$$\text{調整後行使価額} = \frac{\text{調整前行使価額} \times \text{既発行株式数} + \text{新規発行株式数} \times 1 \text{株当たりの払込金額}}{\text{既発行株式数} + \text{新規発行株式数}}$$

上記算式において、「既発行株式数」とは、当社の発行済普通株式総数から当社が保有する普通株式に係る自己株式数を控除した数とし、また、自己株式の処分を行う場合には「新規発行株式数」を「処分する自己株式数」と読み替える。さらに、当社が合併等を行う場合、株式の無償割当を行う場合、その他上記の行使価額の調整を必要とする場合には、合併等の条件、株式の無償割当の条件等を勘案のうえ、合理的な範囲内で行使価額を調整することができる。

4. 新株予約権の行使の条件

新株予約権者が、自己都合により辞任または退職した場合には、本新株予約権を行使できない。

新株予約権者は、本新株予約権の行使時において、当社、当社親会社、当社子会社または当社関連会社の取締役、執行役、監査役、従業員、その他これに準ずる地位にあることを要するものとする。

当社の発行する普通株式が日本国内のいずれかの証券取引所に上場するまでは、本新株予約権を行使できない。

その他の条件は、当社と対象者との間で締結した「新株予約権割当契約」で定めるところによる。

5. 組織再編成行為に伴う新株予約権の交付に関する事項

当社が、合併(当社が合併により消滅する場合に限る。)、吸収分割、新設分割、株式交換または株式移転(以下「組織再編行為」と総称する。)をする場合において、組織再編行為の効力発生日において残存する本新株予約権(以下「残存新株予約権」という。)の新株予約権者に対し、合併後存続する株式会社または合併により設立する株式会社、吸収分割をする株式会社がその事業に関して有する権利義務の全部または一部を承継する株式会社、新設分割により設立する株式会社、株式交換をする株式会社の発行済株式の全部を取得する株式会社、あるいは、株式移転により設立する株式会社(以下「再編対象会社」と総称する。)の新株予約権を、規定条件にて交付することとする。但し、規定条件に沿って再編対象会社の新株予約権を交付する旨を、吸収合併契約、新設合併契約、吸収分割契約、新設分割計画、株式交換契約または株式移転計画において定めた場合に限る。

規定条件については、当社と対象者との間で締結した「新株予約権割当契約」で定めるところによる。

6. 当社は、平成26年11月14日開催の取締役会の決議に基づき、平成26年12月5日付で普通株式1株につき100株の株式分割を行っております。これにより「新株予約権の目的となる株式の数」、「新株予約権の行使時の払込金額」及び「新株予約権の行使により株式を発行する場合の株式の発行価格及び資本組入額」が調整されております。

第4回Bプラン新株予約権(平成24年2月9日臨時株主総会決議、平成24年8月1日割当発行)

	事業年度末現在 (平成27年6月30日)	提出日の前月末現在 (平成27年8月31日)
新株予約権の数(個)	1,903	1,783
新株予約権のうち自己新株予約権の数(個)		
新株予約権の目的となる株式の種類	普通株式	同左
新株予約権の目的となる株式の数(株)	190,300(注)1, 2, 6	178,300(注)1, 2, 6
新株予約権の行使時の払込金額(円)	380(注)3, 6	同左
新株予約権の行使期間	平成26年7月26日～ 平成34年7月24日	同左
新株予約権の行使により株式を発行する場合の株式の発行価格及び資本組入額(円)	発行価格 380 資本組入額 190 (注)6	同左
新株予約権の行使の条件	(注)4	同左
新株予約権の譲渡に関する事項	第三者に譲渡、質入その他一切の処分をすることができないものとしております	同左
代用払込みに関する事項		
組織再編成行為に伴う新株予約権の交付に関する事項	(注)5	同左

(注) 1. 新株予約権1個につき目的となる株式数は、100株であります。

2. 当社が普通株式につき株式分割(株式無償割当を含む。株式分割の記載につき以下同じ。)または株式併合を行う場合、次の算式により付与株式数を調整するものとする。ただし、かかる調整は、新株予約権のうち、当該時点で行使されていない新株予約権の付与株式数について行われ、調整の結果生じる1株未満の端数については、これを切り捨てる。

$$\text{調整後付与株式数} = \text{調整前付与株式数} \times \text{分割・併合の比率}$$

また、上記の他、付与株式数の調整を必要とするやむを得ない事由が生じたときは、当社は必要と認める付与株式数の調整を行う。

3. 当社が普通株式につき株式分割または株式併合を行う場合、行使価額は、次の算式により調整され、調整の結果生じる1円未満の端数については、これを切り上げる。

$$\text{調整後行使価額} = \text{調整前行使価額} \times \frac{1}{\text{分割・併合の比率}}$$

また、割当日後に当社が普通株式につき時価を下回る価額で新株の発行または自己株式の処分(当社が発行する新株予約権が行使された結果として行われる場合を除く。)を行う場合、行使価額は、次の算式により調整され、調整の結果生じる1円未満の端数については、これを切り上げる。

$$\text{調整後行使価額} = \text{調整前行使価額} \times \frac{\text{既発行株式数} + \frac{\text{新規発行株式数} \times 1 \text{株当たりの払込金額}}{\text{新規発行前の1株当たり時価}}}{\text{既発行株式数} + \text{新規発行株式数}}$$

上記算式において、「既発行株式数」とは、当社普通株式にかかる発行済株式総数から当社普通株式にかかる自己株式数を控除した数とし、当社普通株式にかかる自己株式の処分を行う場合には、「新規発行株式数」を「処分する自己株式数」に、「新規発行前の1株当たり時価」を「自己株式の処分前の1株当たり時価」にそれぞれ読み替えるものとする。

また、上記の他、行使価額の調整を必要とするやむを得ない事由が生じたときは、当社は必要と認める行使価額の調整を行う。

4. 新株予約権の行使の条件

新株予約権者が、自己都合により辞任または退職した場合には、本新株予約権を行使できない。

新株予約権者は、本新株予約権の行使時において、当社、当社子会社または当社関連会社の取締役、執行役、監査役、従業員、その他これに準ずる地位にあることを要するものとする。

当社の発行する普通株式が日本国内のいずれかの証券取引所に上場するまでは、本新株予約権を行使できない。

その他の条件は、当社と対象者との間で締結した「新株予約権引受契約」で定めるところによる。

5. 組織再編成行為に伴う新株予約権の交付に関する事項

当社が、合併(当社が合併により消滅する場合に限る。)、吸収分割、新設分割、株式交換または株式移転(以上を総称して以下「組織再編行為」という。)をする場合において、組織再編行為の効力発生の時点において残存する新株予約権(以下「残存新株予約権」という。)の新株予約権者に対し、それぞれの場合につき、会社法第236条第1項第8号イからホまでに掲げる株式会社(以下「再編対象会社」という。)の新株予約権を規定条件に基づきそれぞれ交付することとする。この場合においては、残存新株予約権は消滅し、再編対象会社は新株予約権を新たに発行するものとする。ただし、規定条件に沿って再編対象会社の新株予約権を交付する旨を、吸収合併契約、新設合併契約、吸収分割契約、新設分割計画、株式交換契約または株式移転計画において定めた場合に限るものとする。

規定条件については、当社と対象者との間で締結した「新株予約権引受契約」で定めるところによる。

6. 当社は、平成26年11月14日開催の取締役会の決議に基づき、平成26年12月5日付で普通株式1株につき100株の株式分割を行っております。これにより「新株予約権の目的となる株式の数」、「新株予約権の行使時の払込金額」及び「新株予約権の行使により株式を発行する場合の株式の発行価格及び資本組入額」が調整されております。

第5回新株予約権(平成25年6月13日臨時株主総会決議、平成25年6月28日割当発行)

	事業年度末現在 (平成27年6月30日)	提出日の前月末現在 (平成27年8月31日)
新株予約権の数(個)	537	451
新株予約権のうち自己新株予約権の数(個)		2
新株予約権の目的となる株式の種類	普通株式	同左
新株予約権の目的となる株式の数(株)	53,700(注)1, 2, 6	45,100(注)1, 2, 6
新株予約権の行使時の払込金額(円)	400(注)3, 6	同左
新株予約権の行使期間	平成27年7月1日～ 平成35年6月15日	同左
新株予約権の行使により株式を発行する場合の株式の発行価格及び資本組入額(円)	発行価格 400 資本組入額 200 (注)6	同左
新株予約権の行使の条件	(注)4	同左
新株予約権の譲渡に関する事項	第三者に譲渡、質入その他一切の処分をすることができないものとしております	同左
代用払込みに関する事項		
組織再編成行為に伴う新株予約権の交付に関する事項	(注)5	同左

(注) 1. 新株予約権 1 個につき目的となる株式数は、100株であります。

2. 当社が普通株式につき株式分割(株式無償割当を含む。株式分割の記載につき以下同じ。)または株式併合を行う場合、次の算式により付与株式数を調整するものとする。ただし、かかる調整は、新株予約権のうち、当該時点で行使されていない新株予約権の付与株式数について行われ、調整の結果生じる 1 株未満の端数については、これを切り捨てる。

$$\text{調整後付与株式数} = \text{調整前付与株式数} \times \text{分割・併合の比率}$$

また、上記の他、付与株式数の調整を必要とするやむを得ない事由が生じたときは、当社は必要と認める付与株式数の調整を行う。

3. 当社が普通株式につき株式分割または株式併合を行う場合、行使価額は、次の算式により調整され、調整の結果生じる 1 円未満の端数については、これを切り上げる。

$$\text{調整後行使価額} = \text{調整前行使価額} \times \frac{1}{\text{分割・併合の比率}}$$

また、割当日後に当社が普通株式につき時価を下回る価額で新株の発行または自己株式の処分(当社が発行する新株予約権が行使された結果として行われる場合を除く。)を行う場合、行使価額は、次の算式により調整され、調整の結果生じる 1 円未満の端数については、これを切り上げる。

$$\text{調整後行使価額} = \text{調整前行使価額} \times \frac{\text{既発行株式数} + \frac{\text{新規発行株式数} \times 1 \text{株当たりの払込金額}}{\text{新規発行前の 1 株当たり時価}}}{\text{既発行株式数} + \text{新規発行株式数}}$$

上記算式において、「既発行株式数」とは、当社普通株式にかかる発行済株式総数から当社普通株式にかかる自己株式数を控除した数とし、当社普通株式にかかる自己株式の処分を行う場合には、「新規発行株式数」を「処分する自己株式数」に、「新規発行前の 1 株当たり時価」を「自己株式の処分前の 1 株当たり時価」にそれぞれ読み替えるものとする。

また、上記の他、行使価額の調整を必要とするやむを得ない事由が生じたときは、当社は必要と認める行使価額の調整を行う。

4. 新株予約権の行使の条件

新株予約権者が、自己都合により辞任または退職した場合には、本新株予約権を行使できない。

新株予約権者は、本新株予約権の行使時において、当社、当社子会社または当社関連会社の取締役、執行役、監査役、従業員、その他これに準ずる地位にあることを要するものとする。

当社の発行する普通株式が日本国内のいずれかの証券取引所に上場するまでは、本新株予約権を行使できない。

その他の条件は、当社と対象者との間で締結した「新株予約権引受契約」で定めるところによる。

5. 組織再編成行為に伴う新株予約権の交付に関する事項

当社が、合併(当社が合併により消滅する場合に限る。)、吸収分割、新設分割、株式交換または株式移転(以上を総称して以下「組織再編行為」という。)をする場合において、組織再編行為の効力発生の時点において残存する新株予約権(以下「残存新株予約権」という。)の新株予約権者に対し、それぞれの場合につき、会社法第236条第1項第8号イからホまでに掲げる株式会社(以下「再編対象会社」という。)の新株予約権を規定条件に基づきそれぞれ交付することとする。この場合においては、残存新株予約権は消滅し、再編対象会社は新株予約権を新たに発行するものとする。ただし、規定条件に沿って再編対象会社の新株予約権を交付する旨を、吸収合併契約、新設合併契約、吸収分割契約、新設分割計画、株式交換契約または株式移転計画において定めた場合に限るものとする。

規定条件については、当社と対象者との間で締結した「新株予約権引受契約」で定めるところによる。

6. 当社は、平成26年11月14日開催の取締役会の決議に基づき、平成26年12月5日付で普通株式1株につき100株の株式分割を行っております。これにより「新株予約権の目的となる株式の数」、「新株予約権の行使時の払込金額」及び「新株予約権の行使により株式を発行する場合の株式の発行価格及び資本組入額」が調整されております。

第6回新株予約権(平成26年9月26日定時株主総会決議、平成26年10月24日割当発行)

	事業年度末現在 (平成27年6月30日)	提出日の前月末現在 (平成27年8月31日)
新株予約権の数(個)	286	同左
新株予約権のうち自己新株予約権の数(個)		3
新株予約権の目的となる株式の種類	普通株式	同左
新株予約権の目的となる株式の数(株)	28,600(注)1, 2, 6	同左
新株予約権の行使時の払込金額(円)	520(注)3, 6	同左
新株予約権の行使期間	平成28年11月1日～ 平成36年9月15日	同左
新株予約権の行使により株式を発行する場合の株式の発行価格及び資本組入額(円)	発行価格 520 資本組入額 260 (注)6	同左
新株予約権の行使の条件	(注)4	同左
新株予約権の譲渡に関する事項	第三者に譲渡、質入その他一切の処分をすることができないものとしております	同左
代用払込みに関する事項		
組織再編成行為に伴う新株予約権の交付に関する事項	(注)5	同左

(注) 1. 新株予約権1個につき目的となる株式数は、100株であります。

2. 当社が普通株式につき株式分割(株式無償割当を含む。株式分割の記載につき以下同じ。)または株式併合を行う場合、次の算式により付与株式数を調整するものとする。ただし、かかる調整は、新株予約権のうち、当該時点で行使されていない新株予約権の付与株式数について行われ、調整の結果生じる1株未満の端数については、これを切り捨てる。

$$\text{調整後付与株式数} = \text{調整前付与株式数} \times \text{分割・併合の比率}$$

また、上記の他、付与株式数の調整を必要とするやむを得ない事由が生じたときは、当社は必要と認める付与株式数の調整を行う。

3. 当社が普通株式につき株式分割または株式併合を行う場合、行使価額は、次の算式により調整され、調整の結果生じる1円未満の端数については、これを切り上げる。

$$\text{調整後行使価額} = \text{調整前行使価額} \times \frac{1}{\text{分割・併合の比率}}$$

また、割当日後に当社が普通株式につき時価を下回る価額で新株の発行または自己株式の処分(当社が発行する新株予約権が行使された結果として行われる場合を除く。)を行う場合、行使価額は、次の算式により調整され、調整の結果生じる1円未満の端数については、これを切り上げる。

$$\text{調整後行使価額} = \text{調整前行使価額} \times \frac{\text{既発行株式数} + \frac{\text{新規発行株式数} \times \text{1株当たりの払込金額}}{\text{新規発行前の1株当たり時価}}}{\text{既発行株式数} + \text{新規発行株式数}}$$

上記算式において、「既発行株式数」とは、当社普通株式にかかる発行済株式総数から当社普通株式にかかる自己株式数を控除した数とし、当社普通株式にかかる自己株式の処分を行う場合には、「新規発行株式数」を「処分する自己株式数」に、「新規発行前の1株当たり時価」を「自己株式の処分前の1株当たり時価」にそれぞれ読み替えるものとする。

また、上記の他、行使価額の調整を必要とするやむを得ない事由が生じたときは、当社は必要と認める行使価額の調整を行う。

4. 新株予約権の行使の条件

新株予約権者が、自己都合により辞任または退職した場合には、本新株予約権を行使できない。

新株予約権者は、本新株予約権の行使時において、当社、当社子会社または当社関連会社の取締役、執行役、監査役、従業員、その他これに準ずる地位にあることを要するものとする。

当社の発行する普通株式が日本国内のいずれかの証券取引所に上場するまでは、本新株予約権を行使できない。

その他の条件は、当社と対象者との間で締結した「新株予約権引受契約」で定めるところによる。

5. 組織再編成行為に伴う新株予約権の交付に関する事項

当社が、合併(当社が合併により消滅する場合に限る。)、吸収分割、新設分割、株式交換または株式移転(以上を総称して以下「組織再編行為」という。)をする場合において、組織再編行為の効力発生の時点において残存する新株予約権(以下「残存新株予約権」という。)の新株予約権者に対し、それぞれの場合につき、会社法第236条第1項第8号イからホまでに掲げる株式会社(以下「再編対象会社」という。)の新株予約権を規定条件に基づきそれぞれ交付することとする。この場合においては、残存新株予約権は消滅し、再編対象会社は新株予約権を新たに発行するものとする。ただし、規定条件に沿って再編対象会社の新株予約権を交付する旨を、吸収合併契約、新設合併契約、吸収分割契約、新設分割計画、株式交換契約または株式移転計画において定めた場合に限るものとする。

規定条件については、当社と対象者との間で締結した「新株予約権引受契約」で定めるところによる。

6. 当社は、平成26年11月14日開催の取締役会の決議に基づき、平成26年12月5日付で普通株式1株につき100株の株式分割を行っております。これにより「新株予約権の目的となる株式の数」、「新株予約権の行使時の払込金額」及び「新株予約権の行使により株式を発行する場合の株式の発行価格及び資本組入額」が調整されております。

(3) 【行使価額修正条項付新株予約権付社債券等の行使状況等】

該当事項はありません。

(4) 【ライツプランの内容】

該当事項はありません。

(5) 【発行済株式総数、資本金等の推移】

年月日	発行済株式 総数増減数 (株)	発行済株式 総数残高 (株)	資本金増減額 (千円)	資本金残高 (千円)	資本準備金 増減額 (千円)	資本準備金 残高 (千円)
平成26年12月5日 (注)1	4,352,139	4,396,100		595,025		629,675
平成27年1月16日 (注)2	44,000	4,440,100	8,360	603,385	8,360	638,035
平成27年3月23日 (注)3	347,000	4,787,100	223,468	826,853	223,468	861,503
平成27年3月24日～ 平成27年6月30日 (注)2	84,700	4,871,800	17,034	843,887	17,034	878,537

(注)1. 当社は、平成26年11月14日開催の取締役会の決議に基づき、平成26年12月5日付で普通株式1株につき100株の株式分割を行っております。

分割前の発行済株式総数 43,961株

分割により増加する株式数 4,352,139株

分割後の発行済株式総数 4,396,100株

2. 新株予約権の行使による増加となります。

3. 有償一般募集（ブックビルディング方式による募集）

発行価格 1,400円

引受価額 1,288円

資本組入額 644円

4. 平成27年7月1日から平成27年8月31日までの間に、新株予約権の行使により、発行済株式数が24,500株、資本金が4,975千円及び資本準備金が4,975千円増加しております。

(6) 【所有者別状況】

平成27年6月30日現在

区分	株式の状況(1単元の株式数100株)							単元未満 株式の状況 (株)	
	政府及び 地方公共 団体	金融 機関	金融商品 取引業者	その他の 法人	外国法人等		個人 その他		計
					個人以外	個人			
株主数 (人)		3	18	23	14	4	1,740	1,802	
所有株式数 (単元)		1,491	3,776	19,611	5,626	12	18,199	48,715	300
所有株式数 の割合(%)		3.06	7.75	40.26	11.55	0.02	37.36	100	

(7) 【大株主の状況】

平成27年6月30日現在

氏名又は名称	住所	所有株式数 (株)	発行済株式 総数に対する 所有株式数 の割合(%)
株式会社三越伊勢丹ホールディングス	東京都新宿区新宿五丁目16番10号	653,100	13.40
エキサイト株式会社	東京都港区南麻布三丁目20番1号 麻布グリーンテラス4階	640,000	13.13
株式会社マイナビ	東京都千代田区一ツ橋一丁目1番1号	400,000	8.21
インスパイア・テクノロジー・イノベーション・ファンド投資事業有限責任組合無限責任組合員株式会社インスパイア・インベストメント	東京都港区南青山五丁目3番10号 From-1st 3F	323,800	6.64
株式会社博報堂DYメディアパートナーズ	東京都港区赤坂五丁目3番1号	241,000	4.94
Globis Fund III, L.P. General Partner Globis FundIII (GP) Co., Ltd.	UGLAND HOUSE SOUTH CHURCH STREET, GEORGE TOWN GRAND CAYMAN, CAYMAN ISLANDS	216,000	4.43
電通デジタル投資事業有限責任組合無限責任組合員株式会社電通デジタル・ホールディングス	東京都中央区築地一丁目13番1号	200,000	4.10
BNYM SA / NV FOR BNYM CLIENT ACCOUNT MPCJ JAPAN (常任代理人 株式会社三菱東京UFJ銀行)	RUE MONTOYER 46 1000 BRUSSELS BELGIUM (東京都千代田区丸の内二丁目7番1号)	199,200	4.08
ドコモ・イノベーションファンド投資事業組合業務執行組合員株式会社NTTドコモ・ベンチャーズ	東京都港区赤坂一丁目12番32号 アーク森ビル31F	181,500	3.72
宮川 洋	東京都八王子市	122,000	2.50
工木 大造	東京都八王子市	122,000	2.50
計	-	3,298,600	67.70

(注) 1. 前事業年度末現在で主要株主であったGlobis Fund III, L.P. General Partner Globis FundIII (GP) Co., Ltd. は、当事業年度末では主要株主ではなくなりました。

2. エキサイト株式会社より、平成27年8月25日付で当社株式66,900株を取得した旨の大量保有報告書(変更報告書)の開示がありました。本件株式取得による変更後の所有株式数及び所有株式数の割合は次のとおりであります。

エキサイト株式会社(第1位) 706,900株 14.51%

3. 株式会社博報堂DYメディアパートナーズより、平成27年7月24日付で当社株式276,700株を取得した旨の大量保有報告書(変更報告書)の開示がありました。本件株式取得による変更後の株式数及び所有株式数の割合は次のとおりであります。

株式会社博報堂DYメディアパートナーズ(第3位) 517,700株 10.62%

4. 株式会社グロービス・キャピタル・パートナーズより、平成27年7月24日付で同社ファンド所有の当社株式276,700株を処分した旨の大量保有報告書(変更報告書)の開示がありました。本件株式処分による変更後の株式数及び所有株式数の割合は次のとおりであります。

Globis Fund III, L.P. General Partner Globis FundIII (GP) Co., Ltd. 0株 0%

5. 2から4に記載の所有株式数の割合は、平成27年6月30日現在の発行済株式総数を基準として算出しております。

(8) 【議決権の状況】

【発行済株式】

平成27年6月30日現在

区分	株式数(株)	議決権の数(個)	内容
無議決権株式			
議決権制限株式(自己株式等)			
議決権制限株式(その他)			
完全議決権株式(自己株式等)			
完全議決権株式(その他)	普通株式 4,871,500	48,715	単元株式数は100株であります。
単元未済株式	普通株式 300		
発行済株式総数	4,871,800		
総株主の議決権		48,715	

【自己株式等】

平成27年6月30日現在

所有者の氏名 又は名称	所有者の住所	自己名義 所有株式数 (株)	他人名義 所有株式数 (株)	所有株式数 の合計 (株)	発行済株式 総数に対する 所有株式数 の割合(%)
計					

(注) 平成27年3月24日付けの東京証券取引所マザーズの上場に伴う公募により、保有する自己株式3,000株の全てを処分しております。

(9) 【ストックオプション制度の内容】

当社は、ストックオプション制度を採用しております。当該制度は、平成13年改正旧商法第280条ノ20及び第280条ノ21の規定、ならびに会社法第236条、第238条及び第239条の規定に基づき、新株予約権を割当するものであります。

第1回新株予約権

決議年月日	平成18年3月28日取締役会決議
付与対象者の区分及び人数(名)	当社子会社取締役 3
新株予約権の目的となる株式の種類	「(2) 新株予約権等の状況」に記載しております。
株式の数	同上
新株予約権の行使時の払込金額	同上
新株予約権の行使期間	同上
新株予約権の行使の条件	同上
新株予約権の譲渡に関する事項	同上
代用払込みに関する事項	同上
組織再編成行為に伴う新株予約権の交付に関する事項	同上

(注) 本書提出日現在において、付与対象者の人数は当社取締役1名、既に退職している者1名であります。

第3回新株予約権

決議年月日	平成19年7月31日取締役会決議
付与対象者の区分及び人数(名)	当社従業員 40 当社子会社取締役 2 当社子会社従業員 59
新株予約権の目的となる株式の種類	「(2) 新株予約権等の状況」に記載しております。
株式の数	同上
新株予約権の行使時の払込金額	同上
新株予約権の行使期間	同上
新株予約権の行使の条件	同上
新株予約権の譲渡に関する事項	同上
代用払込みに関する事項	同上
組織再編成行為に伴う新株予約権の交付に関する事項	同上

(注) 退職等による権利喪失及び第4回Bプランへの振替え、権利行使により、本書提出日現在において、付与対象者の人数は当社従業員1名、既に退職している者6名であります。

第4回Bプラン新株予約権

決議年月日	平成24年7月25日取締役会決議
付与対象者の区分及び人数(名)	当社取締役 3 当社従業員 73 当社子会社取締役 2 当社子会社従業員 2
新株予約権の目的となる株式の種類	「(2) 新株予約権等の状況」に記載しております。
株式の数	同上
新株予約権の行使時の払込金額	同上
新株予約権の行使期間	同上
新株予約権の行使の条件	同上
新株予約権の譲渡に関する事項	同上
代用払込みに関する事項	同上
組織再編成行為に伴う新株予約権の交付に関する事項	同上

(注) 退職等による権利喪失と役職変更により、本書提出日現在において付与対象者の区分及び人数は、当社取締役3名、当社従業員48名、当社子会社取締役1名であります。

第5回新株予約権

決議年月日	平成25年6月20日取締役会決議
付与対象者の区分及び人数(名)	当社取締役 3 当社従業員 24 当社子会社取締役 1 当社子会社従業員 18
新株予約権の目的となる株式の種類	「(2) 新株予約権等の状況」に記載しております。
株式の数	同上
新株予約権の行使時の払込金額	同上
新株予約権の行使期間	同上
新株予約権の行使の条件	同上
新株予約権の譲渡に関する事項	同上
代用払込みに関する事項	同上
組織再編成行為に伴う新株予約権の交付に関する事項	同上

(注) 退職等による権利喪失及び権利行使により、本書提出日現在において付与対象者の区分及び人数は、当社取締役3名、当社従業員16名、当社子会社従業員13名であります。

第6回新株予約権

決議年月日	平成26年9月26日取締役会決議
付与対象者の区分及び人数(名)	当社取締役 2 当社従業員 47 当社子会社取締役 1 当社子会社従業員 3
新株予約権の目的となる株式の種類	「(2) 新株予約権等の状況」に記載しております。
株式の数	同上
新株予約権の行使時の払込金額	同上
新株予約権の行使期間	同上
新株予約権の行使の条件	同上
新株予約権の譲渡に関する事項	同上
代用払込みに関する事項	同上
組織再編成行為に伴う新株予約権の交付に関する事項	同上

(注) 退職等による権利喪失により、本書提出日現在において付与対象者の区分及び人数は、当社取締役2名、当社従業員44名、当社子会社取締役1名、当社子会社従業員3名であります。

2 【自己株式の取得等の状況】

【株式の種類等】 普通株式

(1) 【株主総会決議による取得の状況】

該当事項はありません。

(2) 【取締役会決議による取得の状況】

該当事項はありません。

(3) 【株主総会決議又は取締役会決議に基づかないものの内容】

該当事項はありません。

(4) 【取得自己株式の処理状況及び保有状況】

区分	当事業年度		当期間	
	株式数(株)	処分価額の総額 (千円)	株式数(株)	処分価額の総額 (千円)
引き受ける者の募集を行った 取得自己株式	3,000	3,570		
消却の処分を行った取得自己株式				
合併、株式交換、会社分割に係る 移転を行った取得自己株式				
その他 ()				
保有自己株式数				

(注) 平成27年3月24日付けの東京証券取引所マザーズの上場に伴う公募により、保有する自己株式3,000株の全てを処分しております。

3 【配当政策】

当社は株主に対する利益配分を経営の最重要課題として捉え、将来の事業展開と経営基盤の強化を図るための内部留保資金を確保しつつ、配当を行うことを基本方針としております。

このことから、経営成績及び財政状態を勘案し、内部留保の充実を図るため設立以来現在に至るまで利益配当を実施しておりません。内部留保資金につきましては、経営基盤の長期安定に向けた財務体質の強化及び事業の継続的な拡大発展を実現させるための資金として、有効に活用していく方針であります。

また、中間配当を行うことができる旨を定款に定めておりますが、剰余金の配当は期末配当の年1回を基本方針としております。配当の決定機関は、期末配当については定時株主総会、中間配当については取締役会であります。

今後につきましては、各事業年度の財政状態及び経営成績を勘案しながら、株主への利益還元を検討していく予定ではありますが、現時点において配当実施の可能性及びその時期等については未定であります。

4 【株価の推移】

(1) 【最近5年間の事業年度別最高・最低株価】

回次	第12期	第13期	第14期	第15期	第16期
決算年月	平成23年6月	平成24年6月	平成25年6月	平成26年6月	平成27年6月
最高(円)					2,392
最低(円)					1,497

- (注) 1. 最高・最低株価は、東京証券取引所マザーズにおける株価を記載しております。
2. 当社株式は、平成27年3月24日から東京証券取引所マザーズに上場しております。それ以前については、該当事項はありません。

(2) 【最近6月間の月別最高・最低株価】

月別	平成27年1月	2月	3月	4月	5月	6月
最高(円)			2,392	1,950	1,730	1,780
最低(円)			1,811	1,712	1,552	1,497

- (注) 1. 最高・最低株価は、東京証券取引所マザーズにおける株価を記載しております。
2. 当社株式は、平成27年3月24日から東京証券取引所マザーズに上場しております。それ以前については、該当事項はありません。

5 【役員の状況】

男性 10名 女性 0名 (役員のうち女性の比率 0%)

役名	職名	氏名	生年月日	略歴	任期	所有株式数 (株)
代表取締役		宮川 洋	昭和40年11月29日	昭和63年4月 株式会社アスキー入社 平成11年12月 株式会社インターネット総合研究所入社 平成12年4月 当社 取締役就任 平成14年10月 当社 代表取締役就任(現任) 平成17年9月 株式会社インターネット総合研究所 取締役就任 平成22年6月 Interface in Design, Inc. CEO 就任(現任) 平成24年11月 株式会社エンファクトリー 取締役就任(現任) 平成24年11月 株式会社ファッションヘッドライン 取締役就任(現任) 平成26年6月 株式会社泰文堂 取締役就任(現任) 平成27年6月 株式会社絵本ナビ 取締役就任(現任)	(注) 3	122,000
取締役	管理本部 本部長	工木 大造	昭和39年7月4日	昭和63年4月 株式会社アスキー入社 平成11年4月 有限会社ポイントファイブコミュニケーションズ 代表取締役就任 平成12年12月 株式会社インターネット総合研究所入社 平成14年10月 当社 取締役就任(現任) 平成24年11月 株式会社エンファクトリー 取締役就任(現任) 平成26年6月 株式会社泰文堂 取締役就任(現任) 平成27年6月 株式会社絵本ナビ 取締役就任(現任)	(注) 3	122,000
取締役	リサーチ 事業本部 本部長	須田 亨	昭和32年11月16日	昭和61年5月 株式会社日本能率協会コンサルティング入社 平成3年1月 株式会社クリエイティブ・ブレインズ取締役就任 平成7年7月 旧株式会社イー・ド入社 平成15年7月 旧株式会社イー・ド 執行役員 平成17年4月 旧株式会社イー・ド 取締役就任 平成22年6月 当社 取締役就任(現任)	(注) 3	4,200
取締役		白井 俊徳	昭和34年1月28日	昭和57年4月 株式会社伊勢丹入社 平成20年3月 株式会社三越伊勢丹ホールディングス執行役員 経営戦略本部企画推進部長 平成22年3月 株式会社エムアイカード 取締役就任(現任) 平成23年4月 株式会社三越伊勢丹ホールディングス執行役員 経営戦略本部経営企画部長 平成23年5月 株式会社プランタン銀座 監査役就任(現任) 平成24年6月 株式会社三越伊勢丹ホールディングス取締役執行役員 経営戦略本部経営企画部長 平成24年12月 株式会社ファッションヘッドライン 監査役就任 平成26年4月 株式会社三越伊勢丹ホールディングス執行役員 経営戦略本部企画推進部長 平成26年6月 株式会社ジェイアール西日本伊勢丹 取締役就任(現任) 平成26年12月 当社 取締役就任(現任) 平成27年1月 スマート・ライフ・マネジメント株式会社 監査役(現任) 平成27年4月 株式会社三越伊勢丹ホールディングス執行役員 経営戦略本部企画開発推進部長(現任)	(注) 3	

役名	職名	氏名	生年月日	略歴	任期	所有株式数 (株)
取締役		今川 聖	昭和39年11月12日	昭和63年4月 伊藤忠商事株式会社入社 平成16年7月 伊藤忠エレクトロニクス株式会社 (現伊藤忠インタラクティブ株式 会社) 代表取締役社長就任 平成20年4月 伊藤忠商事株式会社情報産業部門 ビジネスソリューション部長 平成20年5月 株式会社ファミマ・ドット・コ ム 取締役就任 平成20年6月 エキサイト株式会社 取締役就任 平成21年4月 伊藤忠商事株式会社情報通信・メ ディア部門メディア・ネットビジ ネス部長 平成23年4月 エキサイト株式会社 取締役副社 長就任 平成23年6月 株式会社スペースシャワーネット ワーク 取締役就任 平成24年4月 エキサイト株式会社 代表取締役 社長就任(現任) 平成25年5月 株式会社PChome取締役就任(現任) 平成25年5月 PT.Excite Indonesia Commissioner(現任) 平成26年12月 当社 取締役就任(現任)	(注) 3	
取締役		大和田 廣樹	昭和38年8月13日	昭和62年4月 株式会社ニューメディア総研入社 平成8年12月 株式会社インターネット総合研究 所 取締役就任 平成12年2月 グローバルセンター・ジャパン株 式会社(現株式会社ブロードバン ドタワー) 取締役副社長就任 平成12年4月 当社 取締役就任 平成14年3月 グローバルセンター・ジャパン株 式会社(現株式会社ブロードバン ドタワー) 代表取締役社長就任 平成17年2月 当社 取締役退任 平成17年10月 株式会社ビービーエフ 取締役就 任(現任) 平成18年3月 当社 取締役就任(現任) 平成21年9月 株式会社ブロードバンドタ ワー 取締役就任(現任) 平成21年10月 株式会社ドリームキッド 代表取 締役社長就任(現任) 平成23年1月 株式会社カンボジア・ドリーム 代表取締役就任(現任) 平成23年6月 大唐國際娛樂股份有限公司 董事 就任(現任) 平成23年9月 デジタルシネマ倶楽部株式会社 取締役就任(現任) 平成24年5月 株式会社ドリームイースト 代表 取締役就任(現任) 平成24年6月 NPO法人スマイル・ブリーズ 理 事長就任(現任)	(注) 3	

役名	職名	氏名	生年月日	略歴	任期	所有株式数 (株)
取締役		吉崎浩一郎	昭和41年11月28日	<p>平成2年4月 三菱信託銀行株式会社(現 三菱UFJ信託銀行株式会社)入行</p> <p>平成8年7月 日本AT&T株式会社入社</p> <p>平成10年4月 シュローダー・ベンチャーズ株式会社(現 株式会社MKSコンサルティング)入社</p> <p>平成12年4月 同社 パートナー就任</p> <p>平成14年7月 株式会社MKSパートナーズ入社</p> <p>パートナー就任</p> <p>平成17年9月 カーライル・グループ入社</p> <p>平成19年4月 株式会社仲谷マイクロデバイス(現 株式会社ジェイデバイス) 監査役就任</p> <p>平成21年6月 同社 取締役就任</p> <p>平成21年10月 株式会社グロス・イニシアティブ設立 代表取締役就任(現任)</p> <p>平成22年12月 株式会社リアルフリート(現 amadana株式会社) 取締役就任</p> <p>平成23年9月 株式会社アルフレックスジャパン 取締役就任(現任)</p> <p>平成25年10月 スマートインサイト株式会社 取締役就任(現任)</p> <p>平成25年11月 株式会社海外需要開拓支援機構(クールジャパン機構) 取締役就任</p> <p>平成27年9月 当社取締役就任(現任)</p>	(注) 3	
常勤 監査役		山中 純雄	昭和25年9月5日	<p>昭和49年4月 日産自動車株式会社入社</p> <p>昭和58年7月 Nissan Research & Development, Inc. 出向</p> <p>昭和61年7月 日産自動車株式会社復職</p> <p>平成2年10月 旧株式会社イード出向</p> <p>平成10年4月 株式会社リサーチネットワーク監査役就任</p> <p>平成11年7月 旧株式会社イード転籍</p> <p>平成19年7月 旧株式会社イード経営管理部部長</p> <p>平成22年10月 株式会社イード退職</p> <p>平成25年6月 株式会社エンファクトリー 監査役就任(現任)</p> <p>平成25年9月 当社監査役就任(現任)</p>	(注) 4	2,300

役名	職名	氏名	生年月日	略歴	任期	所有株式数 (株)
監査役		岡田 智雄	昭和13年2月10日	昭和35年4月 富士通信機製造株式会社(現富士通株式会社)入社 平成5年6月 ニフティ株式会社 代表取締役社長就任 平成12年10月 グローバルセンター・ジャパン株式会社(現株式会社ブロードバンドタワー) 代表取締役社長就任 平成13年4月 株式会社インターネット総合研究所 取締役就任 平成13年6月 アジア・グローバル・クロッシング・ジャパン株式会社 代表取締役社長就任 平成16年10月 グローバル・クロッシング・ジャパン株式会社 代表取締役社長就任 平成18年4月 株式会社IRIコミュニケーションズ(現株式会社ブロードバンドセキュリティ) 取締役就任 平成18年6月 パックネットサービス・ジャパン株式会社 代表取締役会長就任 平成18年7月 当社 監査役就任(現任) 平成18年8月 株式会社FlowerCommunications 取締役就任(現任) 平成23年9月 ダイアゴナル株式会社 取締役就任(現任)	(注) 4	
監査役		安達 美雄	昭和27年11月24日	昭和51年3月 株式会社大塚商会 入社 平成21年3月 同社 執行役員 平成25年9月 当社 監査役就任(現任)	(注) 4	
計						250,500

- (注) 1. 取締役大和田廣樹、白井俊徳、今川聖、吉崎浩一郎は社外取締役であります。
2. 監査役岡田智雄、安達美雄は、社外監査役であります。
3. 取締役の任期は、平成26年12月5日開催の臨時株主総会終結時から、2年以内に終了する事業年度のうち最終のものに係る定時株主総会終結の時までであります。
4. 監査役の任期は、平成26年12月5日開催の臨時株主総会終結時から、4年以内に終了する事業年度のうち最終のものに係る定時株主総会終結の時までであります。

b. 監査役会

当社の監査役会は、監査役3名(うち社外監査役2名)により構成されており、監査役会規程に基づき、取締役会に出席するほか経営会議等の重要会議にも出席しており、取締役の職務の執行全般を監査・監督しております。監査役会は、毎月1回開催しており、監査の方針、監査計画ほか重要事項を協議するとともに、監査役監査及び内部監査の内容を相互に共有しております。

c. 経営会議

当社の経営会議は、常勤取締役3名により構成されており、経営会議規程に基づき、必要に応じて取締役会の付議事項を事前に審議し、また取締役会の決議事項以外で経営に関する重要な事項を決議・審議しております。

内部統制システムの整備の状況

当社は、当社子会社を含めた当社グループ経営統治機能を有効かつ効率的に運用することによって、健全に事業を継続していくため、取締役の職務の執行が法令及び定款に適合することを確保するための体制、その他の業務の適正を確保するための体制の整備として、「内部統制システムの構築に関する基本方針」を定めております。この基本方針に基づいて、業務を適切かつ効率的に執行するために、諸規程により職務権限および業務分掌を定めて適切な内部統制が機能する体制を整備し、権限委譲による業務の効率化を図っております。また、当該体制の整備及び運用状況について定期的に検証を行っており、内部監査等の検証によって判明した問題点・課題事項については、都度是正措置を行い、適切な運用に努めております。

さらに、反社会的勢力との関係遮断の基本方針を当社グループ取締役及び使用人に周知徹底するとともに、反社会的勢力への対応部署を設置し、警察等の外部機関との協力体制を維持強化しております。

内部監査及び監査役監査の状況

当社では、独立した内部監査室は設けておりませんが、代表取締役が指名する内部監査担当(1名)が所属する部署を除く当社グループに関して、年度計画に基づき業務監査を実施しております。内部監査担当が所属する部署については、社長が指名する事業統括取締役が監査を実施して相互に牽制する体制としており、監査結果については代表取締役に報告し、業務改善に役立てております。また、常勤監査役が業務監査に同席することにより共同調査としており、監査の効率化を図るとともに情報共有を行っております。監査役監査では、取締役会及び経営会議などの重要会議への出席、重要書類の閲覧、内部監査との共同調査におけるヒアリング等により監査を実施し、毎月開催する監査役会で情報共有を行っております。

なお、内部監査担当者及び常勤監査役は、会計監査人が開催する監査講評会に同席し、監査上の指摘事項及び課題事項を共有するとともに、会計監査人による往査時には監査役及び内部監査担当者が会計監査人とのミーティングを実施し、定期的に意見交換等を行っております。

会計監査の状況

当社は、有限責任監査法人トーマツと監査契約を締結し、監査を受けておりますが、同監査法人及び当社監査に従事する同監査法人の業務執行社員との間には、特別な利害関係はありません。

第16期において、業務を執行した公認会計士は、白井正、淡島國和の2名であり、また、監査業務に係る補助者は公認会計士6名、その他4名であります。

社外取締役及び社外監査役

当社は、取締役7名のうち社外取締役4名、監査役3名のうち社外監査役2名を選任しております。社外取締役は幅広い経営に関する知見と経験を持ち、当社経営の最高意思決定機関である取締役会に出席し、業務執行に対する有益な監督及び監査を行うとともに、議案審議等に必要の発言を適宜行っております。社外監査役は、取締役会に出席し、幅広い経営に関する知見と経験から業務執行に対する有益な監督及び監査を行うとともに、監査役会においてリスクマネジメントについて積極的な意見交換と協議を行っております。

当社は、社外取締役または社外監査役を選任するための独立性に関する明確な基準又は方針はありませんが、選任に際しては、豊富な事業経営経験及び幅広い見識等を持っている方を対象としており、また、東京証券取引所の独立性の基準及び開示要件への該当状況等を参考にしています。

イ. 社外取締役について

社外取締役 白井俊徳は、株式会社三越伊勢丹ホールディングスの執行役員であります。同社は当社の主要株主であり、同社と共同で株式会社ファッションヘッドラインを設立し、ファッション総合ニュースサイトの運営を行っております。当社は株式会社ファッションヘッドラインとの間でサイト運営に関する取引がありますが、契約に基づく定型的な取引であり、同氏が直接利害を有するものではありません。

社外取締役 今川聖は、エキサイト株式会社の代表取締役社長であります。同社は当社の主要株主であり、サイト運営等に関する取引がありますが、現時点では僅少となっており、同氏が直接利害を有するものではありません。

社外取締役 大和田廣樹は、株式会社ブロードバンドタワーの取締役であります。同社と当社の間ではデータセンター利用に関する取引がありますが、契約に基づく定型的な取引であり、同氏が直接利害を有するものではありません。

社外取締役 吉崎浩一郎は、株式会社グロース・イニシアティブの代表取締役、株式会社アルフレックスジャパンの取締役、スマートインサイト株式会社の取締役を兼任しておりますが、各社と当社の間には特別な利害関係はなく、独立役員として東京証券取引所に届け出ております。

なお、社外取締役個人と当社の間には人的関係、資本的关系または取引関係その他の特別な利害関係はありません。

ロ．社外監査役について

社外監査役 岡田智雄は、株式会社FlowerCommunicationsの取締役を兼務しており、同社と当社の間ではサイト運営に関する取引がありますが、契約に基づく定型的な取引であり、同氏が直接利害を有するものではありません。

社外監査役 安達美雄は、平成24年3月まで株式会社大塚商会の執行役員でありました。同社と当社の間では、ソフトウェアライセンスに関する取引がありますが、人員増加と比例する定型的な取引であり、同氏が直接利害を有するものではなく、またその額も僅少であることから、独立役員として東京証券取引所に届け出ております。

なお、社外監査役個人と当社の間には人的関係、資本的关系または取引関係その他の特別な利害関係はありません。

リスク管理体制の整備の状況

当社のリスク管理体制は、危機管理規程に基づく対応のほか、会社に著しい損害を及ぼす恐れのある事実を発見したときは、直ちに経営会議、取締役会、監査役に当該事実を報告するとともに、緊急リスク対策委員会を設置する等、適切な対策を講じるよう定めております。

また、当社では平成19年3月から「プライバシーマーク(JIS Q 15001)」の付与認定を受けており、事業の運営において取り扱う個人情報について規定するPMS(個人情報保護マネジメントシステム)マニュアルに基づいた適切な管理を行っております。

役員報酬の内容

イ．役員区分ごとの報酬等の総額、報酬等の種類別の総額及び対象となる役員の員数

区 分	報酬等の 総額 (千円)	報酬等の種類別の総額(千円)				対象となる 役員の員数 (人)
		基本報酬	ストック オプション	賞与	退職 慰労金	
取締役 (社外取締役を除く)	37,516	37,516				3
監査役 (社外監査役を除く)	5,000	5,000				1
社外取締役	3,600	3,600				1
社外監査役	4,800	4,800				2

ロ．提出会社の役員ごとの連結報酬等の総額等

連結報酬等の総額が1億円以上である者が存在しないため、記載しておりません。

ハ．役員報酬等の額又はその算定方法の決定に関する方針

取締役及び監査役報酬の決定については、株主総会で総枠の決議を得ております。取締役報酬は、株主総会決議による報酬総額の限度内で会社業績や社員給与とのバランス等を考慮し決定しております。監査役報酬は、株主総会決議による報酬総額の限度内で監査役会において決定しております。

株式の保有状況

イ 保有目的が純投資目的以外の目的である投資株式

銘柄数	1銘柄
貸借対照表計上額の合計額	10百万円

ロ 保有目的が純投資目的以外の目的である投資株式の保有区分、銘柄、株式数、貸借対照表計上額及び保有目的
該当事項はありません。

ハ 保有目的が純投資目的である投資株式

	前事業年度 (百万円)	当事業年度 (百万円)			
	貸借対照表計 上額の合計額	貸借対照表計 上額の合計額	受取配当金 の合計額	売却損益 の合計額	評価損益 の合計額
非上場株式	146	146			
上記以外の株式					

定款で定めた取締役の員数

当社の取締役は10名以内とする旨を定款で定めております。

取締役の選任の決議要件

当社は取締役の選任決議について、株主総会で議決権を行使することができる株主の議決権の3分の1以上を有する株主が出席し、その議決権の過半数をもって行う旨を定款で定めております。なお、取締役の選任決議は、累積投票によらないものとする旨を定款で定めております。

責任限定契約の内容の概要

当社と社外取締役及び監査役（常勤監査役を除く）は、職務の遂行にあたり期待される役割を十分に発揮することを目的として、会社法第427条第1項の規定に基づき、同法第423条第1項の損害賠償責任を限定する契約を締結しております。その内容は、当該契約に基づく損害賠償責任の限度額は、法令の定める最低責任限度額としており、責任限定が認められるのは、社外取締役及び監査役が責任の原因となった職務の遂行について善意かつ重大な過失がないときに限られます。

なお、当社は平成27年9月29日開催の第16回定時株主総会において、取締役（業務執行取締役等であるものを除く。）及び監査役との間で、取締役会の決議をもって会社法第427条第1項の規定に基づき、同法第423条第1項の損害賠償責任を限定する契約を結ぶよう定款の一部を変更しております。

株主総会の特別決議要件

当社は、会社法第309条第2項の定めによる株主総会の特別決議要件は、定款に別段の定めがある場合を除き、議決権を行使することができる株主の議決権の3分の1以上を有する株主が出席し、その議決権の3分の2以上をもって行うとする旨を定款で定めております。これは、株主総会における特別決議の定足数を緩和することにより、株主総会の円滑な運営を行うことを目的とするものであります。

定款の定めにより取締役会決議とした株主総会決議事項

イ 中間配当

当社は、株主への機動的な利益還元を行うために、取締役会の決議によって、毎年12月31日を基準日として、中間配当をすることができるものとしております。

ロ 自己の株式の取得

当社は、機動的な資本政策の遂行を目的として、会社法第165条第2項の規定に基づき、取締役会の決議によって市場取引等により自己の株式を取得することができるものとしております。

(2) 【監査報酬の内容等】

【監査公認会計士等に対する報酬の内容】

区分	前連結会計年度 (自 平成25年 7月 1日 至 平成26年 6月30日)		当連結会計年度 (自 平成26年 7月 1日 至 平成27年 6月30日)	
	監査証明業務に 基づく報酬(千円)	非監査業務に 基づく報酬(千円)	監査証明業務に 基づく報酬(千円)	非監査業務に 基づく報酬(千円)
提出会社	7,000	1,765	15,000	1,000
連結子会社				
計	7,000	1,765	15,000	1,000

【その他重要な報酬の内容】

該当事項はありません。

【監査公認会計士等の提出会社に対する非監査業務の内容】

前連結会計年度

非監査業務の内容は、四半期連結財務諸表の作成及び、財務報告に係る内部統制に関する助言・指導業務であります。

当連結会計年度

非監査業務の内容は、上場申請に係るコンフォートレター作成業務であります。

【監査報酬の決定方針】

当社の監査公認会計士等に対する監査報酬の決定方針としましては、監査法人より提示された監査計画、監査内容、監査日数等について、当社の規模・業務の特性及び前連結会計年度の報酬等を勘案して、適切に決定しております。

なお、監査報酬の決定にあたっては監査役会の事前の同意を得ております。

第5 【経理の状況】

1. 連結財務諸表及び財務諸表の作成方法について

- (1) 当社の連結財務諸表は、「連結財務諸表の用語、様式及び作成方法に関する規則」(昭和51年大蔵省令第28号。以下「連結財務諸表規則」という。)に基づいて作成しております。
- (2) 当社の財務諸表は、「財務諸表等の用語、様式及び作成方法に関する規則」(昭和38年大蔵省令第59号。以下「財務諸表等規則」という。)に基づいて作成しております。

2. 監査証明について

当社は、金融商品取引法第193条の2第1項の規定に基づき、連結会計年度(平成26年7月1日から平成27年6月30日まで)の連結財務諸表及び事業年度(平成26年7月1日から平成27年6月30日まで)の財務諸表について、有限責任監査法人トーマツにより監査を受けております。

3. 連結財務諸表等の適正性を確保するための特段の取組みについて

当社は、連結財務諸表等の適正性を確保するための特段の取組みを行っております。具体的には、会計基準等の内容を適切に把握し、会計基準等の変更等についての的確に対応することができる体制を整備するために、公益財団法人財務会計基準機構へ加入し、同機構等が主催する研修への参加等の取組みを行っております。

1 【連結財務諸表等】

(1) 【連結財務諸表】

【連結貸借対照表】

(単位：千円)

	前連結会計年度 (平成26年6月30日)	当連結会計年度 (平成27年6月30日)
資産の部		
流動資産		
現金及び預金	1,518,481	1,848,886
受取手形及び売掛金	813,547	989,006
商品及び製品	2,370	51,081
仕掛品	11,974	18,465
原材料及び貯蔵品	1,178	2,764
繰延税金資産	25,405	23,702
前渡金	5,320	6,216
その他	41,435	77,241
貸倒引当金	10,458	14,015
流動資産合計	2,409,255	3,003,349
固定資産		
有形固定資産		
建物	53,936	54,786
減価償却累計額	2,989	10,430
建物（純額）	50,947	44,355
工具、器具及び備品	183,220	201,968
減価償却累計額	144,860	169,669
工具、器具及び備品（純額）	38,359	32,299
その他	3,510	11,653
減価償却累計額	643	2,628
その他（純額）	2,866	9,024
有形固定資産合計	92,174	85,679
無形固定資産		
のれん	161,602	491,938
その他	115,193	210,379
無形固定資産合計	276,795	702,318
投資その他の資産		
投資有価証券	24,525	156,495
繰延税金資産	81,377	68,022
その他	90,966	112,441
貸倒引当金	7,090	7,090
投資その他の資産合計	189,778	329,869
固定資産合計	558,749	1,117,866
資産合計	2,968,005	4,121,216

(単位：千円)

	前連結会計年度 (平成26年6月30日)	当連結会計年度 (平成27年6月30日)
負債の部		
流動負債		
買掛金	417,245	498,160
電子記録債務	24,365	61,225
短期借入金	-	20,000
1年内返済予定の長期借入金	-	48,324
未払金	90,576	97,461
未払法人税等	139,305	69,690
賞与引当金	10,496	12,674
ポイント引当金	35,223	11,989
返品調整引当金	42,966	44,262
その他	134,169	231,824
流動負債合計	894,347	1,095,610
固定負債		
長期借入金	-	69,227
役員退職慰労引当金	114	114
資産除去債務	27,925	28,205
その他	18,665	53,590
固定負債合計	46,706	151,137
負債合計	941,053	1,246,748
純資産の部		
株主資本		
資本金	595,025	843,887
資本剰余金	634,232	885,921
利益剰余金	799,473	1,121,046
自己株式	1,037	-
株主資本合計	2,027,693	2,850,854
その他の包括利益累計額		
為替換算調整勘定	6,384	8,387
その他の包括利益累計額合計	6,384	8,387
新株予約権	440	-
少数株主持分	5,201	15,226
純資産合計	2,026,951	2,874,468
負債純資産合計	2,968,005	4,121,216

【連結損益計算書及び連結包括利益計算書】

【連結損益計算書】

(単位：千円)

	前連結会計年度 (自 平成25年 7月 1日 至 平成26年 6月30日)	当連結会計年度 (自 平成26年 7月 1日 至 平成27年 6月30日)
売上高	3,206,592	3,706,282
売上原価	1,650,025	1,916,654
売上総利益	1,556,567	1,789,627
販売費及び一般管理費	1 1,109,989	1 1,288,902
営業利益	446,577	500,725
営業外収益		
受取利息	252	302
受取配当金	-	10
保険金収入	829	-
ポイント引当金戻入額	-	24,371
その他	671	417
営業外収益合計	1,753	25,102
営業外費用		
支払利息	-	275
為替差損	381	591
株式公開費用	-	17,170
その他	46	2,281
営業外費用合計	428	20,320
経常利益	447,902	505,507
特別利益		
負ののれん発生益	7,136	-
関係会社株式売却益	-	3,688
特別利益合計	7,136	3,688
税金等調整前当期純利益	455,039	509,195
法人税、住民税及び事業税	178,367	148,167
法人税等調整額	14,800	34,776
法人税等合計	193,168	182,944
少数株主損益調整前当期純利益	261,871	326,251
少数株主利益	247	4,679
当期純利益	261,623	321,572

【連結包括利益計算書】

(単位：千円)

	前連結会計年度 (自 平成25年7月1日 至 平成26年6月30日)	当連結会計年度 (自 平成26年7月1日 至 平成27年6月30日)
少数株主損益調整前当期純利益	261,871	326,251
その他の包括利益		
為替換算調整勘定	2,331	14,771
その他の包括利益合計	1 2,331	1 14,771
包括利益	264,202	341,023
(内訳)		
親会社株主に係る包括利益	263,954	336,343
少数株主に係る包括利益	247	4,679

【連結株主資本等変動計算書】

前連結会計年度(自 平成25年7月1日 至 平成26年6月30日)

(単位：千円)

	株主資本				
	資本金	資本剰余金	利益剰余金	自己株式	株主資本合計
当期首残高	595,025	634,232	537,850	1,037	1,766,070
当期変動額					
新株の発行					-
新株の発行 (新株予約権の行使)					-
自己株式の処分					-
当期純利益			261,623		261,623
株主資本以外の項目の 当期変動額(純額)					
当期変動額合計	-	-	261,623	-	261,623
当期末残高	595,025	634,232	799,473	1,037	2,027,693

	その他の包括利益累計額		新株予約権	少数株主持分	純資産合計
	為替換算調整勘定	その他の 包括利益 累計額合計			
当期首残高	8,715	8,715	440	6,232	1,764,027
当期変動額					
新株の発行					-
新株の発行 (新株予約権の行使)					-
自己株式の処分					-
当期純利益					261,623
株主資本以外の項目の 当期変動額(純額)	2,331	2,331	-	1,030	1,300
当期変動額合計	2,331	2,331	-	1,030	262,924
当期末残高	6,384	6,384	440	5,201	2,026,951

当連結会計年度(自 平成26年7月1日 至 平成27年6月30日)

(単位：千円)

	株主資本				
	資本金	資本剰余金	利益剰余金	自己株式	株主資本合計
当期首残高	595,025	634,232	799,473	1,037	2,027,693
当期変動額					
新株の発行	223,468	223,468			446,936
新株の発行 (新株予約権の行使)	25,394	25,394			50,788
自己株式の処分		2,826		1,037	3,864
当期純利益			321,572		321,572
株主資本以外の項目の 当期変動額(純額)					
当期変動額合計	248,862	251,688	321,572	1,037	823,160
当期末残高	843,887	885,921	1,121,046	-	2,850,854

	その他の包括利益累計額		新株予約権	少数株主持分	純資産合計
	為替換算調整勘定	その他の 包括利益 累計額合計			
当期首残高	6,384	6,384	440	5,201	2,026,951
当期変動額					
新株の発行					446,936
新株の発行 (新株予約権の行使)					50,788
自己株式の処分					3,864
当期純利益					321,572
株主資本以外の項目の 当期変動額(純額)	14,771	14,771	440	10,024	24,356
当期変動額合計	14,771	14,771	440	10,024	847,516
当期末残高	8,387	8,387	-	15,226	2,874,468

【連結キャッシュ・フロー計算書】

(単位：千円)

	前連結会計年度 (自 平成25年 7月 1日 至 平成26年 6月30日)		当連結会計年度 (自 平成26年 7月 1日 至 平成27年 6月30日)	
営業活動によるキャッシュ・フロー				
税金等調整前当期純利益		455,039		509,195
減価償却費		78,290		67,806
のれん償却額		36,342		48,107
貸倒引当金の増減額 (は減少)		5,343		3,426
賞与引当金の増減額 (は減少)		5,415		2,178
ポイント引当金の増減額 (は減少)		929		27,376
返品調整引当金の増減額 (は減少)		42,966		1,295
受取利息		252		302
支払利息		-		275
負ののれん発生益		7,136		-
売上債権の増減額 (は増加)		273,872		125,702
たな卸資産の増減額 (は増加)		25,253		4,396
前渡金の増減額 (は増加)		122,973		15,811
仕入債務の増減額 (は減少)		78,455		96,899
関係会社株式売却損益 (は益)		-		3,688
未払金の増減額 (は減少)		37,572		9,722
その他		5,096		51,944
小計		612,417		594,131
利息の受取額		252		302
利息の支払額		43		299
法人税等の支払額		112,770		220,071
営業活動によるキャッシュ・フロー		499,855		374,063
投資活動によるキャッシュ・フロー				
有形固定資産の取得による支出		43,397		12,240
投資有価証券の売却による収入		-		14,609
貸付けによる支出		-		600
貸付金の回収による収入		-		8,000
無形固定資産の取得による支出		64,145		53,033
事業譲受による支出	2	210,562	2	53,193
投資有価証券の取得による支出		-		146,100
敷金の支払による支出		81,855		2,747
敷金の返還による収入		61,979		1,660
子会社株式の追加取得による支出		11,250		-
定期預金の預入による支出		-		600
連結の範囲の変更を伴う子会社株式の取得による支出		-	3	324,280
連結の範囲の変更を伴う子会社株式の取得による収入	3	29,005		-
投資活動によるキャッシュ・フロー		320,226		568,525
財務活動によるキャッシュ・フロー				
連結の範囲の変更を伴わない子会社株式の売却による収入		-		10,500
長期借入金の返済による支出		-		5,887
株式の発行による収入		-		497,284
自己株式の売却による収入		-		3,864
その他		597		1,670
財務活動によるキャッシュ・フロー		597		504,090
現金及び現金同等物に係る換算差額		1,404		11,953
現金及び現金同等物の増減額 (は減少)		180,435		321,582
現金及び現金同等物の期首残高		1,336,018		1,516,453
現金及び現金同等物の期末残高	1	1,516,453	1	1,838,036

【注記事項】

(連結財務諸表作成のための基本となる重要な事項)

1 連結の範囲に関する事項

すべての子会社を連結しております。

連結子会社の数 4社

連結子会社の名称 株式会社エンファクトリー

株式会社泰文堂

Interface in Design, Inc.

株式会社絵本ナビ

株式会社絵本ナビは、平成27年5月31日の株式取得に伴い、当連結会計年度から連結範囲に含めております。

2 持分法の適用に関する事項

(1) 持分法を適用した関連会社数

該当事項はありません。

(2) 持分法を適用しない関連会社のうち主要な会社等の名称

該当事項はありません。

3 連結子会社の事業年度等に関する事項

すべての連結子会社の決算日は、連結決算日と一致しております。

4 会計処理基準に関する事項

(1) 重要な資産の評価基準及び評価方法

有価証券の評価基準及び評価方法

- ・ 其他有価証券 時価のないもの 移動平均法による原価法

たな卸資産の評価基準及び評価方法

- ・ 商品及び製品 移動平均法による原価法(収益性の低下に基づく簿価切下げの方法)
- ・ 仕掛品 個別法による原価法(収益性の低下に基づく簿価切下げの方法)
- ・ 原材料及び貯蔵品 移動平均法による原価法(収益性の低下に基づく簿価切下げの方法)

(2) 重要な減価償却資産の減価償却の方法

有形固定資産(リース資産を除く)

定率法を採用しております。

なお、主な耐用年数は次のとおりであります。

建物 15年

工具、器具及び備品 2～15年

無形固定資産(リース資産を除く)

定額法を採用しております。

自社利用のソフトウェアについては利用可能期間(2～5年)に基づく定額法によっております。また、のれんについては投資効果の発現する期間(5～15年)にわたり償却しております。

リース資産

所有権移転外ファイナンス・リース取引に係るリース資産

リース期間を耐用年数とし、残存価額を零とする定額法を採用しております。

なお、リース取引開始日が平成20年5月31日以前の所有権移転外ファイナンス・リース取引については、通常の賃貸借取引に係る方法に準じた会計処理を引き続き採用しております。

(3) 重要な引当金の計上基準

貸倒引当金

債権の貸倒れによる損失に備えるため、一般債権については、貸倒実績率により、貸倒懸念債権等特定の債権については、個別に回収可能性を検討して回収不能見込額を計上しております。

賞与引当金

一部の子会社にて従業員に対して支給する賞与に充てるため、支給見込額に基づき当連結会計年度に見合う分を計上しております。

ポイント引当金

リサーチモニターに対するインセンティブとして付与したポイントの利用に備えるため、またオンラインショッピング事業において会員のポイント使用に備えるため、当連結会計年度末において、将来利用されると見込まれる額を計上しております。

返品調整引当金

返品による損失に備えるため、過去の返品実績率に基づく将来の返品損失見込額を計上しております。

役員退職慰労引当金

役員の退職慰労金の支出に備えて、役員退職慰労金規則に基づく連結会計年度末要支給額を計上していましたが、現在は、役員退職慰労金制度を廃止しております。当連結会計年度末の役員退職慰労引当金残高は、制度の廃止以前から在任している役員に対する支給予定額であります。

(4) 重要な外貨建の資産又は負債の本邦通貨への換算の基準

外貨建金銭債権債務は、連結決算日の直物為替相場により円貨に換算し、換算差額は損益として処理しております。なお、在外子会社等の資産及び負債は、連結決算日の直物為替相場により円貨に換算し、収益及び費用は期中平均相場により円貨に換算し、換算差額は純資産の部における為替換算調整勘定及び少数株主持分に含めております。

(5) のれんの償却方法及び償却期間

投資効果の発現する期間(5～15年)にわたり償却しております。

(6) 連結キャッシュ・フロー計算書における資金の範囲

手許現金、随時引き出し可能な預金及び容易に換金可能であり、かつ価値の変動について僅少なりスクしか負わない取得日から3ヶ月以内に償還期限の到来する短期的な投資からなっております。

(7) その他連結財務諸表作成のための重要な事項

繰延資産の処理方法

株式交付費...支出時に全額費用として処理しております。

消費税等の会計処理

消費税及び地方消費税の会計処理方法は税抜方式を採用しております。

(未適用の会計基準等)

- ・「企業結合に関する会計基準」(企業会計基準第21号 平成25年9月13日)
- ・「連結財務諸表に関する会計基準」(企業会計基準第22号 平成25年9月13日)
- ・「事業分離等に関する会計基準」(企業会計基準第7号 平成25年9月13日)
- ・「1株当たり当期純利益に関する会計基準」(企業会計基準第2号 平成25年9月13日)
- ・「企業結合会計基準及び事業分離等会計基準に関する適用指針」(企業会計基準適用指針第10号 平成25年9月13日)
- ・「1株当たり当期純利益に関する会計基準の適用指針」(企業会計基準適用指針第4号 平成25年9月13日)

(1) 概要

本会計基準等は、子会社株式の追加取得等において支配が継続している場合の子会社に対する親会社の持分変動の取扱い、取得関連費用の取扱い、当期純利益の表示及び少数株主持分から非支配株主持分への変更、暫定的な会計処理の取扱いを中心に改正されたものです。

(2) 適用予定日

平成28年6月期の期首より適用予定です。なお、暫定的な会計処理の取扱いについては、平成28年6月期の期首以後実施される企業結合から適用予定です。

(3) 当該会計基準等の適用による影響

影響額は、当連結財務諸表の作成時において評価中です。

(連結損益計算書関係)

1 販売費及び一般管理費のうち主要な費目及び金額は次のとおりであります。

	前連結会計年度 (自 平成25年7月1日 至 平成26年6月30日)	当連結会計年度 (自 平成26年7月1日 至 平成27年6月30日)
給与手当	279,461千円	327,888千円
広告宣伝費	220,268千円	220,088千円
支払手数料	102,733千円	108,509千円
賞与引当金繰入額	12,231千円	17,424千円

(連結包括利益計算書関係)

1 その他の包括利益に係る組替調整額及び税効果額

	前連結会計年度 (自 平成25年7月1日 至 平成26年6月30日)	当連結会計年度 (自 平成26年7月1日 至 平成27年6月30日)
為替換算調整勘定		
当期発生額	2,331千円	14,771千円
その他の包括利益合計	2,331千円	14,771千円

(連結株主資本等変動計算書関係)

前連結会計年度(自 平成25年7月1日 至 平成26年6月30日)

1 発行済株式に関する事項

株式の種類	当連結会計 年度期首	増加	減少	当連結会計 年度末
普通株式(株)	43,961			43,961

2 自己株式に関する事項

株式の種類	当連結会計 年度期首	増加	減少	当連結会計 年度末
普通株式(株)	30			30

3 新株予約権等に関する事項

会社名	内訳	目的となる 株式の種類	目的となる株式の数(株)				当連結会計 年度末残高 (千円)
			当連結会計 年度期首	増加	減少	当連結 会計年度末	
提出会社	平成18年 ストック・オプション としての新株予約権						
	平成19年 ストック・オプション としての新株予約権						
	平成24年 ストック・オプション としての新株予約権					440	
	平成24年 ストック・オプション としての新株予約権						
	平成25年 ストック・オプション としての新株予約権						
合計						440	

4 配当に関する事項

該当事項はありません。

当連結会計年度(自 平成26年7月1日 至 平成27年6月30日)

1 発行済株式に関する事項

株式の種類	当連結会計 年度期首	増加	減少	当連結会計 年度末
普通株式(株)	43,961	4,827,839		4,871,800

(注)普通株式の発行済株式数の増加4,827,839株は、平成26年12月5日付で普通株式1株につき100株の割合で株式分割を実施したことによる増加4,352,139株、公募による新株の発行による増加347,000株及び、新株予約権の権利行使に伴う新株の発行による増加128,700株であります。

2 自己株式に関する事項

株式の種類	当連結会計 年度期首	増加	減少	当連結会計 年度末
普通株式(株)	30	2,970	3,000	

(注)普通株式の自己株式数の増加2,970株は、平成26年12月5日付で普通株式1株につき100株の割合で株式分割を実施したことによる増加であり、普通株式の自己株式数の減少3,000株は、自己株式の処分によるものです。

3 新株予約権等に関する事項

会社名	内訳	目的となる 株式の種類	目的となる株式の数(株)				当連結会計 年度末残高 (千円)
			当連結会計 年度期首	増加	減少	当連結 会計年度末	
提出会社	平成18年 ストック・オプション としての新株予約権						
	平成19年 ストック・オプション としての新株予約権						
	平成24年 ストック・オプション としての新株予約権						
	平成24年 ストック・オプション としての新株予約権						
	平成25年 ストック・オプション としての新株予約権						
	平成26年 ストック・オプション としての新株予約権						
連結子会社	平成25年 ストック・オプション としての新株予約権						
合計							

4 配当に関する事項

該当事項はありません。

(連結キャッシュ・フロー計算書関係)

- 1 現金及び現金同等物の期末残高と連結貸借対照表に掲記されている科目の金額との関係は、次のとおりであります。

	前連結会計年度 (自 平成25年7月1日 至 平成26年6月30日)	当連結会計年度 (自 平成26年7月1日 至 平成27年6月30日)
現金及び預金勘定	1,518,481千円	1,848,886千円
預入期間が3か月を超える定期預金	2,027千円	10,849千円
現金及び現金同等物	1,516,453千円	1,838,036千円

- 2 事業譲受により増加した資産及び負債の主な内訳

前連結会計年度(自 平成25年7月1日 至 平成26年6月30日)

インフォレストパブリッシング株式会社よりパズル事業を譲受したことに伴い増加した資産および負債の内訳と事業譲受による支出の関係は、以下の通りです。

固定資産	28,985千円
のれん	51,084千円
流動負債	70千円
事業の取得価額	80,000千円
取得時の現金及び現金同等物	- 千円
差引 取得による支出	80,000千円

当連結会計年度(自 平成26年7月1日 至 平成27年6月30日)

重要性が乏しいため、記載を省略しております。

- 3 株式の取得により新たに連結子会社となった会社の資産及び負債の主な内訳

前連結会計年度(自 平成25年7月1日 至 平成26年6月30日)

株式の取得により新たに株式会社泰文堂を連結したことに伴う連結開始時の資産及び負債の内訳並びに株式の取得価額と取得のための収入との関係は、以下の通りです。

流動資産	333,708千円
固定資産	655千円
流動負債	317,026千円
負ののれん発生益	7,136千円
少数株主持分	5,201千円
株式の取得価額	5,000千円
取得時の現金及び現金同等物	34,005千円
差引 取得による収入	29,005千円

当連結会計年度(自 平成26年7月1日 至 平成27年6月30日)

株式の取得により新たに株式会社絵本ナビを連結したことに伴う連結開始時の資産及び負債の内訳並びに株式の取得価額と取得のための収入との関係は、以下の通りです。

流動資産	134,568千円
固定資産	101,620千円
のれん	344,335千円
流動負債	132,206千円
固定負債	104,254千円
少数株主持分	135千円
事業の取得価額	<u>344,199千円</u>
取得時の現金及び現金同等物	<u>19,919千円</u>
差引 取得による支出	<u>324,280千円</u>

(リース取引関係)

重要性が乏しいため、記載を省略しております。

(金融商品関係)

1 金融商品の状況に関する事項

金融商品に対する取組方針

当社グループは、資金運用については短期的な預金等に限定し、銀行等金融機関からの借入により資金を調達しております。

受取手形及び売掛金に係る顧客の信用リスクは、与信管理規程に沿ってリスク低減を図っております。また、投資有価証券は主として非上場株式であります。

借入金の使途は運転資金であり、デリバティブに関連する取引は行っておりません。

金融商品の内容及びそのリスク並びにリスク管理体制

営業債権である売掛金は、顧客の信用リスクに晒されておりますが、当社グループは、営業債権について、顧客からの受託業務ごとに期日及び残高を管理し、約定期限を過ぎた債権については、その原因及び回収予定の把握を行うとともに、主要な取引先の状況を定期的にモニタリングし、財務状況の悪化等による回収懸念の早期把握や軽減を図っております。また、営業債務である買掛金及び未払金は1年以内の支払期日となります。借入金の使途は、運転資金（主として短期）及び設備投資資金（長期）であります。なお、長期借入金は、金利の変動リスクを回避するため主として固定金利を利用しております。

金融商品の時価等に関する事項についての補足説明

金融商品の時価には、市場価格に基づく価額のほか、市場価格がない場合には合理的に算定された価額が含まれております。当該価額の算定においては変動要因を織り込んでいるため、異なる前提条件等を採用することにより、当該価額が変動することもあります。

2 金融商品の時価等に関する事項

連結貸借対照表計上額、時価及びこれらの差額については次の通りとなります。なお、時価を把握することが極めて困難と認められるものは、次表には含めておりません（注2）参照）。

前連結会計年度(平成26年6月30日)

(単位：千円)

	連結貸借対照表計上額	時価	差額
(1) 現金及び預金	1,518,481	1,518,481	
(2) 受取手形及び 売掛金	813,547	813,547	
貸倒引当金	10,458	10,458	
	803,089	803,089	
資産計	2,321,570	2,321,570	
(1) 買掛金	417,245	417,245	
(2) 電子記録債務	24,365	24,365	
(3) 未払金	90,576	90,576	
(4) 未払法人税等	139,305	139,305	
負債計	671,492	671,492	

当連結会計年度(平成27年6月30日)

(単位：千円)

	連結貸借対照表計上額	時価	差額
(1) 現金及び預金	1,848,886	1,848,886	
(2) 受取手形及び 売掛金	989,006	989,006	
貸倒引当金	14,015	14,015	
	974,991	974,991	
資産計	2,823,877	2,823,877	
(1) 買掛金	498,160	498,160	
(2) 電子記録債務	61,225	61,225	
(3) 短期借入金	20,000	20,000	
(4) 未払金	97,461	97,461	
(5) 未払法人税等	69,690	69,690	
(6) 長期借入金 (一年内返済予定含む)	117,551	115,358	2,192
負債計	864,087	861,895	2,192

(注1) 金融商品の時価の算定方法ならびに有価証券に関する事項

資 産

(1) 現金及び預金、(2) 受取手形及び売掛金

これらは短期間で決済されるため、時価は帳簿価額と近似していることから、当該帳簿価額によっております。

負 債

(1) 買掛金、(2) 電子記録債務、(3) 短期借入金、(4) 未払金、(5) 未払法人税等

これらは短期間で決済されるため、時価は帳簿価額と近似していることから、当該帳簿価額によっております。

(6) 長期借入金(一年内返済予定含む)

長期借入金の時価については、元利金の合計額を同様の新規借入を行った場合に想定される利率で割り引いた現在価値により算定しております。

また、変動金利による長期借入金の時価については、市場動向を反映して借入金利が更改されるため、時価は帳簿価額にほぼ等しいことから、当該帳簿価額によっております。

(注2) 時価を把握することが極めて困難と認められる金融商品

非上場株式については、市場価格がなく、時価を把握することが極めて困難と認められるものであるため、記載しておりません。

(単位：千円)

	前連結会計年度 (平成26年6月30日)	当連結会計年度 (平成27年6月30日)
非上場株式	24,525	156,495

(注3) 金銭債権及び満期のある有価証券の連結決算日後の償還予定額

前連結会計年度(平成26年6月30日)

(単位：千円)

	1年以内	1年超 5年以内	5年超 10年以内	10年超
現金及び預金	1,518,481			
受取手形及び売掛金	813,547			
合計	2,332,028			

当連結会計年度(平成27年6月30日)

(単位：千円)

	1年以内	1年超 5年以内	5年超 10年以内	10年超
現金及び預金	1,848,886			
受取手形及び売掛金	989,006			
合計	2,837,892			

(注4) 長期借入金の連結決算日後の返済予定額

前連結会計年度(平成26年6月30日)

該当事項はありません。

当連結会計年度(平成27年6月30日)

(単位：千円)

	1年以内	1年超 2年以内	2年超 3年以内	3年超 4年以内	4年超 5年以内	5年超
長期借入金	48,324	30,776	6,826	6,000	6,000	19,625
合計	48,324	30,776	6,826	6,000	6,000	19,625

(ストック・オプション等関係)

1. スtock・オプションにかかる費用計上額及び科目名

該当事項はありません。

2. スtock・オプションの内容、規模及びその変動状況

(1) スtock・オプションの内容

第1回新株予約権

会社名	提出会社
決議年月日	平成18年3月28日取締役会決議
付与対象者の区分及び人数(名)	当社取締役 1 上記以外(注2) 1
株式の種類及び付与数(株) (注3)	普通株式 16,000
付与日	平成18年4月1日
権利確定条件	当社普通株式が日本国内のいずれかの証券取引所へ上場することを要します。なお、細則については、当社と付与対象者との間で締結した「新株予約権割当契約」で定めております。
対象勤務期間	期間の定めはありません。
権利行使期間	自 平成20年4月1日 至 平成28年3月25日

(注) 1. 付与対象者の区分及び人数、株式の種類及び付与数につきましては、平成27年6月30日現在の人数、株式数を記載しております。

2. 既に退任している者であります。

3. 当社は、平成26年12月5日に普通株式1株につき100株の株式分割を行っておりますが、株式の付与数は当該株式分割を反映した株式数を記載しております。

第3回新株予約権

会社名	提出会社
決議年月日	平成19年7月31日取締役会決議
付与対象者の区分及び人数(名)	当社監査役 1 当社従業員 1 上記以外(注2) 7
株式の種類及び付与数(株) (注3)	普通株式 19,600
付与日	平成19年8月1日
権利確定条件	当社普通株式が日本国内のいずれかの証券取引所へ上場することを要します。なお、細則については、当社と付与対象者との間で締結した「新株予約権割当契約」で定めております。
対象勤務期間	期間の定めはありません。
権利行使期間	自 平成21年8月1日 至 平成29年3月1日

(注) 1. 付与対象者の区分及び人数、株式の種類及び付与数につきましては、平成27年6月30日現在の人数、株式数を記載しております。

2. 既に退職している者であります。

3. 当社は、平成26年12月5日に普通株式1株につき100株の株式分割を行っておりますが、株式の付与数は当該株式分割を反映した株式数を記載しております。

第4回Aプラン新株予約権

会社名	提出会社
決議年月日	平成24年7月25日取締役会決議
付与対象者の区分及び人数(名)	当社取締役 2
株式の種類及び付与数(株)	普通株式 -
付与日	平成24年8月1日
権利確定条件	権利確定条件は付されておられません。なお、細則については、当社と付与対象者との間で締結した「新株予約権引受契約」で定めております。
対象勤務期間	期間の定めはありません。
権利行使期間	自 平成24年8月2日 至 平成29年8月1日

(注) 全て権利行使されております。

第4回Bプラン新株予約権

会社名	提出会社
決議年月日	平成24年7月25日取締役会決議
付与対象者の区分及び人数(名)	当社取締役 3 当社従業員 51 当社子会社取締役 1
株式の種類及び付与数(株) (注2)	普通株式 190,300
付与日	平成24年8月1日
権利確定条件	当社普通株式が日本国内のいずれかの証券取引所へ上場することを要します。なお、細則については、当社と付与対象者との間で締結した「新株予約権引受契約」で定めております。
対象勤務期間	期間の定めはありません。
権利行使期間	自 平成26年7月26日 至 平成34年7月24日

(注) 1. 付与対象者の区分及び人数、株式の種類及び付与数につきましては、平成27年6月30日現在の人数、株式数を記載しております。

2. 当社は、平成26年12月5日に普通株式1株につき100株の株式分割を行っておりますが、株式の付与数は当該株式分割を反映した株式数を記載しております。

第5回新株予約権

会社名	提出会社
決議年月日	平成25年6月20日取締役会決議
付与対象者の区分及び人数(名)	当社取締役 3 当社従業員 19 当社子会社取締役 1 当社子会社従業員 14
株式の種類及び付与数(株) (注2)	普通株式 53,700
付与日	平成25年6月28日
権利確定条件	当社普通株式が日本国内のいずれかの証券取引所へ上場することを要します。なお、細則については、当社と付与対象者との間で締結した「新株予約権引受契約」で定めております。
対象勤務期間	期間の定めはありません。
権利行使期間	自 平成27年7月1日 至 平成35年6月15日

(注) 1. 付与対象者の区分及び人数、株式の種類及び付与数につきましては、平成27年6月30日現在の人数、株式数を記載しております。

2. 当社は、平成26年12月5日に普通株式1株につき100株の株式分割を行っておりますが、株式の付与数は当該株式分割を反映した株式数を記載しております。

第6回新株予約権

会社名	提出会社
決議年月日	平成26年9月26日取締役会決議
付与対象者の区分及び人数(名)	当社取締役 2 当社従業員 46 当社子会社取締役 1 当社子会社従業員 3
株式の種類及び付与数(株) (注2)	普通株式 28,600
付与日	平成26年10月24日
権利確定条件	当社普通株式が日本国内のいずれかの証券取引所へ上場することを要します。なお、細則については、当社と付与対象者との間で締結した「新株予約権引受契約」で定めております。
対象勤務期間	期間の定めはありません。
権利行使期間	自 平成28年11月1日 至 平成36年9月15日

- (注) 1. 付与対象者の区分及び人数、株式の種類及び付与数につきましては、平成27年6月30日現在の人数、株式数を記載しております。
2. 当社は、平成26年12月5日に普通株式1株につき100株の株式分割を行っておりますが、株式の付与数は当該株式分割を反映した株式数を記載しております。

第1回新株予約権

会社名	株式会社絵本ナビ(当社子会社)
決議年月日	平成25年5月29日取締役会決議
付与対象者の区分及び人数(名)	子会社取締役 3 子会社監査役 1 当社子会社従業員 23
株式の種類及び付与数(株)	普通株式 4,910
付与日	平成26年10月24日
権利確定条件	絵本ナビ株式が日本国内のいずれかの証券取引所へ上場することを要します。なお、細則については、絵本ナビと付与対象者との間で締結した「新株予約権割当契約」で定めております。
対象勤務期間	期間の定めはありません。
権利行使期間	自 平成27年5月30日 至 平成35年5月29日

- (注) 付与対象者の区分及び人数、株式の種類及び付与数につきましては、平成27年6月30日現在の人数、株式数を記載しております。

(2) ストック・オプションの規模及びその変動状況

当連結会計年度（平成27年6月期）において存在したストック・オプションを対象とし、ストック・オプションの数については、株式数に換算して記載しております。

なお、平成26年12月5日に普通株式1株につき100株の株式分割を行っておりますが、以下は、当該株式分割を反映した数値を記載しております。

ストック・オプションの数

会社名	提出会社					
	平成18年 3月28日	平成19年 7月31日	平成24年 7月25日 Aプラン	平成24年 7月25日 Bプラン	平成25年 6月20日	平成26年 9月26日
権利確定前(株)						
前連結会計年度末	59,600	37,100		219,600	58,900	
付与						28,800
失効				5,700	5,200	200
権利確定	59,600	37,100		213,900		
未確定残					53,700	28,600
権利確定後(株)						
前連結会計年度末			44,000			
権利確定	59,600	37,100		213,900		
権利行使	43,600	17,500	44,000	23,600		
失効						
未行使残	16,000	19,600		190,300		

会社名	連結子会社 (株式会社絵本ナビ)
決議年月日	平成25年5月29日
権利確定前(株)	
前連結会計年度末	4,910
付与	
失効	
権利確定	
未確定残	4,910
権利確定後(株)	
前連結会計年度末	
権利確定	
権利行使	
失効	
未行使残	

単価情報

会社名	提出会社					
	平成18年 3月28日	平成19年 7月31日	平成24年 7月25日 Aプラン	平成24年 7月25日 Bプラン	平成25年 6月20日	平成26年 9月26日
決議年月日						
権利行使価格(円)	375	500	370	380	400	520
行使時平均株価(円)	1,893.70	1,846.88		1,676.08		
付与日における公正な評価単価(株)						

会社名	連結子会社 (株式会社絵本ナビ)
決議年月日	平成25年5月29日
権利行使価格(円)	22,500
行使時平均株価(円)	
付与日における公正な評価単価(株)	

3. ストック・オプションの公正な評価単価の見積方法

ストック・オプションを付与した時点においては、当社及び当社連結子会社は未公開企業であるため、ストック・オプションの公正な評価単価の見積方法を単位当たりの本源的価値の見積によっております。

4. ストック・オプションの権利確定数の見積方法

基本的には、将来の失効数の合理的な見積りは困難であるため、実績の失効数のみ反映させる方法を採用していません。

5. ストック・オプションの本源的価値により算定を行う場合の当連結会計年度末における本源的価値の合計額及び当連結会計年度に権利行使されたストック・オプションの権利行使日における本源的価値の合計額

提出会社

当連結会計年度末における本源的価値の合計額	281,006千円
当連結会計年度において権利行使された本源的価値の合計額	169,095千円

連結子会社(株式会社絵本ナビ)

当連結会計年度末における本源的価値の合計額	千円
当連結会計年度において権利行使された本源的価値の合計額	千円

(税効果会計関係)

1. 繰延税金資産及び繰延税金負債の発生の主な原因別の内訳

	前連結会計年度 (平成26年6月30日)	当連結会計年度 (平成27年6月30日)
繰延税金資産(流動)		
売掛金	4,045千円	2,687千円
貸倒引当金	5,806千円	6,754千円
ポイント引当金	12,552千円	4,050千円
返品調整引当金	11,654千円	7,187千円
賞与引当金	3,736千円	4,481千円
未払事業税	6,353千円	7,275千円
税務上の繰越欠損金	3,702千円	13,081千円
その他	2,935千円	3,163千円
繰延税金資産小計	50,787千円	48,683千円
評価性引当額	25,381千円	24,981千円
繰延税金資産合計(流動)	25,405千円	23,702千円
繰延税金資産(固定)		
長期未払金	5,795千円	5,259千円
関係会社株式評価損	14,353千円	13,024千円
ソフトウェア	4,774千円	512千円
資産除去債務	9,952千円	9,121千円
資産調整勘定	81,230千円	67,745千円
税務上の繰越欠損金	24,096千円	52,959千円
その他	4,585千円	3,539千円
繰延税金資産小計	144,788千円	152,163千円
評価性引当額	54,049千円	76,774千円
繰延税金資産合計(固定)	90,739千円	75,388千円
繰延税金負債(固定)		
資産除去債務に対応する除去費用	9,362千円	7,365千円
繰延税金負債合計(固定)	9,362千円	7,365千円
繰延税金資産(固定)の純額	81,377千円	68,022千円

2. 法定実効税率と税効果会計適用後の法人税等の負担率との間に重要な差異があるときの、当該差異の原因となった
主要な項目別の内訳

	前連結会計年度 (平成26年6月30日)	当連結会計年度 (平成27年6月30日)
法定実効税率	38.0%	%
(調整)		
交際費等永久に損金に算入されない項目	0.4%	%
評価性引当額の増減	3.4%	%
住民税均等割等	0.2%	%
実効税率変更による影響額	1.6%	%
その他	1.2%	%
税効果会計適用後の法人税等の負担率	42.5%	%

(注) 当連結会計年度は、法定実効税率と税効果会計適用後の法人税等の負担率との間の差異が法定実効税率の100分の5以下であるため注記を省略しております。

3. 法人税等の税率の変更による繰延税金資産及び繰延税金負債の金額の修正

「所得税法等の一部を改正する法律」及び「地方税法等の一部を改正する法律」が平成27年3月31日に公布されたことに伴い、当連結会計年度の繰延税金資産及び繰延税金負債の計算(ただし、平成27年4月1日以降解消されるものに限る)に使用した法定実効税率は、前連結会計年度の35.6%から、回収又は支払が見込まれる期間が平成27年4月1日から平成28年3月31日までのものは33.1%、平成28年4月1日以降のものについては32.3%にそれぞれ変更されております。

この税率変更により、繰延税金資産の金額(繰延税金負債の金額を控除した金額)は、6,934千円減少し、法人税等調整額が6,934千円増加しております。

(企業結合等関係)

取得による企業結合

1. 企業結合の概要

(1) 被取得企業の名称及びその事業の内容

被取得企業の名称 株式会社絵本ナビ
事業の内容 インターネットメディア事業、マーケティング支援事業及びコマース事業

(2) 企業結合を行った主な理由

当社の保護者&教育関係者向けニュースサイトである「リセマム」と「絵本ナビ」を保有することとなり、0歳から18歳までの子供を持つ家庭に対して情報を提供することが可能となります。これにより「幅広い年齢層に対応した子育てメディア」としてのポジションを確保し、約13兆円の「子育て関連市場」1に対して事業を展開してまいります。

1：子供市場総合マーケティング年鑑2013年版（矢野経済研究所）

(3) 企業結合日 平成27年5月31日

(4) 企業結合の法的形式 現金を対価とする株式の取得

(5) 結合後企業の名称 結合後企業名称に変更はありません。

(6) 取得した議決権比率 50.1%

(7) 取得企業を決定するに至った主な根拠

当社が現金を対価として株式を取得したためであります。

2. 連結財務諸表に含まれる被取得企業の業績の期間

平成27年6月1日から平成27年6月30日まで

3. 被取得企業の取得原価及びその内訳

取得の対価	現金	342,199千円
取得に直接要した費用	アドバイザー費用等	2,000千円
取得原価		344,199千円

4. 発生したのれんの金額、発生原因、償却方法及び償却期間

(1) 発生したのれん金額 344,335千円

(2) 発生原因

今後の事業展開によって期待される将来の超過収益力から発生したものであります。

(3) 償却方法及び償却期間 15年間にわたる均等償却

5. 企業結合日に受け入れた資産及び引き受けた債務の額ならびにその主な内訳

流動資産	134,568千円	
固定資産	101,620千円	資産合計236,188千円
流動負債	132,206千円	
固定負債	104,254千円	負債合計236,460千円

6. 企業結合が当連結会計年度の開始の日に完了したと仮定した場合の当連結会計年度の連結損益計算書に及ぼす影響の概算及びその算定方法

売上高	519,007千円
営業利益	11,173千円
経常利益	6,489千円

(概算額の算定方法)

企業結合が当連結会計年度開始の日に完了したと仮定して算定された売上高及び損益情報と、当社の連結損益計算書における売上高及び損益情報との差額を、影響の概算額としております。

なお、当該注記は監査証明を受けておりません。

(資産除去債務関係)

重要性が乏しいため記載を省略しております。

(セグメント情報等)

【セグメント情報】

1. 報告セグメントの概要

(1) 報告セグメントの決定方法

当社の報告セグメントは、当社の構成単位のうち分離された財務情報が入手可能であり、取締役会が、経営資源の配分の決定及び業績を評価するために、定期的に検討を行う対象となっているものであります。

(2) 各報告セグメントに属する製品及びサービスの種類

コンテンツマーケティングプラットフォーム事業（CMP事業）は、主に「情報・通信」「自動車・関連品」などの7業種に対して、19ジャンルに及ぶ40個のWebメディア、コンテンツと雑誌8誌を運営しております。

コンテンツマーケティングソリューション事業（CMS事業）は、主に「リサーチソリューション」と「ECソリューション」の2つのソリューションを提供しております。

2. 報告セグメントごとの売上高、利益又は損失、資産、負債その他の項目の金額の算定方法

報告されている事業セグメントの会計処理の方法は、「連結財務諸表作成のための基本となる重要な事項」における記載と概ね同一であります。

報告セグメントの利益は、営業利益ベースの数値であります。

セグメント間の内部取引は市場実勢価格に基づいております。

3. 報告セグメントごとの売上高、利益又は損失、資産、負債その他の項目の金額に関する情報

前連結会計年度(自 平成25年7月1日 至 平成26年6月30日)

(単位：千円)

	報告セグメント		合計	調整額 (注) 2	連結財務諸表 計上額 (注) 3
	CMP事業	CMS事業			
売上高					
外部顧客への売上高	2,189,780	1,016,811	3,206,592		3,206,592
セグメント間の内部 売上高又は振替高					
計	2,189,780	1,016,811	3,206,592		3,206,592
セグメント利益	375,430	70,506	445,936	641	446,577
その他の項目					
減価償却費	55,264	23,026	78,290		78,290
のれんの償却額	36,342		36,342		36,342

(注) 1. セグメント資産、セグメント負債については、経営の意思決定上、各セグメントに配分していないため記載しておりません。

2. 調整額は以下のとおりであります。

セグメント利益の調整額641千円は、営業取引と営業外取引の消去時に生じる差額であります。

3. セグメント利益は、連結損益計算書の営業利益と調整を行っております。

当連結会計年度(自 平成26年7月1日 至 平成27年6月30日)

(単位：千円)

	報告セグメント		合計	調整額	連結財務諸表 計上額 (注) 2
	CMP事業	CMS事業			
売上高					
外部顧客への売上高	2,877,255	829,026	3,706,282		3,706,282
セグメント間の内部 売上高又は振替高					
計	2,877,255	829,026	3,706,282		3,706,282
セグメント利益	469,882	30,842	500,725		500,725
その他の項目					
減価償却費	54,806	13,000	67,806		67,806
のれんの償却額	48,107		48,107		48,107

(注) 1. セグメント資産、セグメント負債については、経営の意思決定上、各セグメントに配分していないため記載しておりません。

2. セグメント利益は、連結損益計算書の営業利益と同額となっております。

【関連情報】

前連結会計年度(自 平成25年7月1日 至 平成26年6月30日)

1. 製品及びサービスごとの情報

セグメント情報に同様の情報を開示しているため、記載を省略しております。

2. 地域ごとの情報

(1) 売上高

本邦の外部顧客への売上高が連結損益計算書の売上高の90%を超えるため、記載を省略しております。

(2) 有形固定資産

本邦に所在している有形固定資産の金額が連結貸借対照表の有形固定資産の金額の90%を超えるため、記載を省略しております。

3. 主要な顧客ごとの情報

外部顧客への売上高のうち、連結損益計算書の売上高の10%以上を占める相手先がないため、記載を省略しております。

当連結会計年度(自 平成26年7月1日 至 平成27年6月30日)

1. 製品及びサービスごとの情報

セグメント情報に同様の情報を開示しているため、記載を省略しております。

2. 地域ごとの情報

(1) 売上高

本邦の外部顧客への売上高が連結損益計算書の売上高の90%を超えるため、記載を省略しております。

(2) 有形固定資産

本邦に所在している有形固定資産の金額が連結貸借対照表の有形固定資産の金額の90%を超えるため、記載を省略しております。

3. 主要な顧客ごとの情報

外部顧客への売上高のうち、連結損益計算書の売上高の10%以上を占める相手先がないため、記載を省略しております。

【報告セグメントごとの固定資産の減損損失に関する情報】

前連結会計年度(自 平成25年7月1日 至 平成26年6月30日)

該当事項はありません。

当連結会計年度(自 平成26年7月1日 至 平成27年6月30日)

該当事項はありません。

【報告セグメントごとののれんの償却額及び未償却残高に関する情報】

前連結会計年度(自 平成25年7月1日 至 平成26年6月30日)

(単位：千円)

	報告セグメント		全社・消去	合計
	CMP事業	CMS事業		
当期償却額	36,342			36,342
当期末残高	161,602			161,602

当連結会計年度(自 平成26年7月1日 至 平成27年6月30日)

(単位：千円)

	報告セグメント		全社・消去	合計
	CMP事業	CMS事業		
当期償却額	48,107			48,107
当期末残高	491,938			491,938

【報告セグメントごとの負ののれん発生益に関する情報】

前連結会計年度(自 平成25年7月1日 至 平成26年6月30日)

重要性が乏しいため、記載を省略しております。

当連結会計年度(自 平成26年7月1日 至 平成27年6月30日)

該当事項はありません。

【関連当事者情報】

前連結会計年度(自 平成25年7月1日 至 平成26年6月30日)

重要性が乏しいため、記載を省略しております。

当連結会計年度(自 平成26年7月1日 至 平成27年6月30日)

重要性が乏しいため、記載を省略しております。

(1株当たり情報)

	前連結会計年度 (平成25年7月1日 平成26年6月30日)	当連結会計年度 (平成26年7月1日 平成27年6月30日)
1株当たり純資産額	460.11円	586.90円
1株当たり当期純利益金額	59.55円	70.62円
潜在株式調整後 1株当たり当期純利益	円	66.47円

- (注) 1. 前連結会計年度の潜在株式調整後1株当たり当期純利益金額については、新株予約権の残高はありますが、当社株式は非上場であり、期中平均株価が把握できないため記載しておりません。また、当社は、平成27年3月24日に東京証券取引所マザーズに上場したため、第16期の潜在株式調整後1株当たり当期純利益金額は、新規上場日から第16期末までの平均株価を期中平均株価とみなして算定しております。
2. 当社は、平成26年12月5日付で普通株式1株につき100株の割合で株式分割を行っております。前連結会計年度の期首に当該株式分割が行われたと仮定して1株当たり純資産額、1株当たり当期純利益金額を算定しております。
3. 1株当たり当期純利益金額及び潜在株式調整後1株当たり当期純利益金額の算定上の基礎は、以下のとおりであります。

項目	前連結会計年度 (平成25年7月1日 平成26年6月30日)	当連結会計年度 (平成26年7月1日 平成27年6月30日)
1株当たり当期純利益金額		
当期純利益(千円)	261,623	321,572
普通株主に帰属しない金額(千円)		
普通株式に係る当期純利益(千円)	261,623	321,572
普通株式の期中平均株式数(株)	4,393,100	4,553,783
潜在株式調整後1株当たり当期純利益金額		
当期純利益調整額(千円)		
普通株式増加数(株)		284,052
(うち新株予約権(株))		284,052
希薄化効果を有しないため、潜在株式調整後1株当たり当期純利益金額の算定に含まれなかった潜在株式の概要	普通株式419,200株。 新株予約権5種類 (新株予約権の数3,745個)なお、新株予約権の概要は「第4 提出会社の状況、1株式等の状況、(2)新株予約権等の状況」に記載のとおりであります。	

(重要な後発事象)

該当事項はありません。

【連結附属明細表】

【社債明細表】

会社名	銘柄	発行年月日	当期首残高 (千円)	当期末残高 (千円)	利率 (%)	担保	償還期限
株式会社 絵本ナビ	第4回無担保 利付少人数私募債	平成23年 6月30日		30,000 (30,000)	2.5	無担保 社債	平成28年 6月30日
合計				30,000 (30,000)			

- (注) 1. 「当期末残高」欄の(内書)は、1年以内償還予定の金額であります。
2. 株式会社絵本ナビは当連結会計年度より連結の範囲に含めたため、当期首残高は記載しておりません。
3. 連結決算日後5年以内における1年ごとの償還予定額の総額

1年以内 (千円)	1年超2年以内 (千円)	2年超3年以内 (千円)	3年超4年以内 (千円)	4年超5年以内 (千円)
30,000				

【借入金等明細表】

区分	当期首残高 (千円)	当期末残高 (千円)	平均利率 (%)	返済期限
短期借入金		20,000	1.87	
1年以内に返済予定の長期借入金		48,324	2.10	
1年以内に返済予定のリース債務	691	2,510		
長期借入金(1年以内に返済予定のものを除く。)		69,227	2.05	平成28年9月30日～ 平成36年8月20日
リース債務(1年以内に返済予定のものを除く。)	2,403	7,328		平成28年7月1日～ 平成30年8月20日
合計	3,094	147,389		

- (注) 1. 「平均利率」については、借入金等の期末残高に対する加重平均利率を記載しております。
2. 1年以内に返済予定のリース債務及びリース債務(1年以内に返済予定のものを除く。)については、金額的重要性が低いため、連結貸借対照表の流動負債及び固定負債の「その他」にそれぞれ含めて掲記しております。
3. リース債務については、リース料総額に含まれる利息相当額を控除する前の金額でリース債務を連結貸借対照表に計上しているため、「平均利率」を記載しておりません。
4. 長期借入金及びリース債務(1年以内に返済予定のものを除く。)の連結決算日後5年以内における1年ごとの返済予定額は以下のとおりです。

区分	1年超2年以内 (千円)	2年超3年以内 (千円)	3年超4年以内 (千円)	4年超5年以内 (千円)
長期借入金	30,776	6,826	6,000	6,000
リース債務	2,332	2,368	1,717	440

【資産除去債務明細表】

当連結会計年度期首及び当連結会計年度末における資産除去債務の金額が、当連結会計年度期首及び当連結会計年度末における負債及び純資産の合計額の100分の1以下であるため、連結財務諸表規則第92条の2の規定により記載を省略しております。

(2) 【その他】

当連結会計年度における四半期情報等

(累計期間)	第1四半期	第2四半期	第3四半期	当連結会計年度

売上高	(千円)		1,745,640	2,758,363	3,706,282
税金等調整前四半期 (当期)純利益金額	(千円)		230,349	404,990	509,195
四半期(当期)純利益 金額	(千円)		145,174	244,266	321,572
1株当たり四半期 (当期)純利益金額	(円)		33.05	54.87	70.62

(会計期間)		第1四半期	第2四半期	第3四半期	第4四半期
1株当たり 四半期純利益金額	(円)		13.08	21.69	15.91

- (注) 1. 当社は、平成26年12月5日付で普通株式1株につき100株の割合で株式分割を行っております。当連結会計年度の期首に当該株式分割が行われたと仮定して1株当たり四半期(当期)純利益金額を算定しております。
2. 当社は、第2四半期より四半期連結財務諸表を作成しているため、第1四半期の各項目については記載を省略しております。

2 【財務諸表等】

(1) 【財務諸表】

【貸借対照表】

(単位：千円)

	前事業年度 (平成26年 6月30日)	当事業年度 (平成27年 6月30日)
資産の部		
流動資産		
現金及び預金	1,356,199	1,583,214
受取手形	23,604	22,995
売掛金	468,835	517,803
商品及び製品	139	1,013
仕掛品	11,362	18,286
原材料及び貯蔵品	1,178	605
前渡金	5,320	6,084
前払費用	28,066	40,571
短期貸付金	20,000	20,600
繰延税金資産	25,405	23,702
その他	2,595	18,186
貸倒引当金	9,338	12,940
流動資産合計	1,933,370	2,240,123
固定資産		
有形固定資産		
建物	53,936	53,936
減価償却累計額	2,989	9,765
建物(純額)	50,947	44,171
工具、器具及び備品	167,471	173,533
減価償却累計額	130,939	146,844
工具、器具及び備品(純額)	36,531	26,688
リース資産	3,510	11,653
減価償却累計額	643	2,628
リース資産(純額)	2,866	9,024
有形固定資産合計	90,346	79,885
無形固定資産		
のれん	134,636	131,743
ソフトウェア	69,648	82,035
ソフトウェア仮勘定	6,604	16,380
電話加入権	72	72
その他	1,336	1,024
無形固定資産合計	212,298	231,256
投資その他の資産		
投資有価証券	10,000	156,100
関係会社株式	129,873	468,822
敷金及び保証金	81,855	81,855
繰延税金資産	81,377	68,022
投資その他の資産合計	303,105	774,800
固定資産合計	605,750	1,085,942
資産合計	2,539,120	3,326,066

(単位：千円)

	前事業年度 (平成26年6月30日)	当事業年度 (平成27年6月30日)
負債の部		
流動負債		
買掛金	126,000	96,723
電子記録債務	24,365	61,225
未払金	77,736	70,972
未払費用	20,203	31,413
未払法人税等	125,814	65,811
前受金	34,716	33,516
預り金	6,836	8,052
ポイント引当金	31,585	4,074
返品調整引当金	42,966	44,262
リース債務	691	2,510
その他	15,948	49,910
流動負債合計	506,863	468,474
固定負債		
長期未払金	16,262	16,262
役員退職慰労引当金	114	114
資産除去債務	27,925	28,205
リース債務	2,403	7,328
固定負債合計	46,706	51,910
負債合計	553,569	520,385
純資産の部		
株主資本		
資本金	595,025	843,887
資本剰余金		
資本準備金	629,675	878,537
その他資本剰余金	4,557	7,384
資本剰余金合計	634,232	885,921
利益剰余金		
その他利益剰余金	756,891	1,075,872
繰越利益剰余金	756,891	1,075,872
利益剰余金合計	756,891	1,075,872
自己株式	1,037	-
株主資本合計	1,985,111	2,805,680
新株予約権	440	-
純資産合計	1,985,551	2,805,680
負債純資産合計	2,539,120	3,326,066

【損益計算書】

	(単位：千円)	
	前事業年度 (自 平成25年7月1日 至 平成26年6月30日)	当事業年度 (自 平成26年7月1日 至 平成27年6月30日)
売上高	2,872,083	3,239,749
売上原価	1,570,565	1,819,664
売上総利益	1,301,517	1,420,084
販売費及び一般管理費	1 847,995	1 933,829
営業利益	453,521	486,255
営業外収益		
受取利息	2 404	2 432
商標権利用料	2 641	2 470
為替差益	-	127
受取保険金	819	-
ポイント引当金戻入額	-	24,371
その他	592	370
営業外収益合計	2,457	25,772
営業外費用		
支払利息	39	124
為替差損	367	-
株式公開費用	-	17,170
その他	1	2,061
営業外費用合計	408	19,356
経常利益	455,571	492,671
関係会社株式売却益	-	5,250
特別利益合計	-	5,250
税引前当期純利益	455,571	497,921
法人税、住民税及び事業税	177,398	144,163
法人税等調整額	14,278	34,776
法人税等合計	191,677	178,939
当期純利益	263,894	318,981

【売上原価明細書】

区分	注記 番号	前事業年度 (自 平成25年 7月 1日 至 平成26年 6月 30日)		当事業年度 (自 平成26年 7月 1日 至 平成27年 6月 30日)	
		金額(千円)	構成比 (%)	金額(千円)	構成比 (%)
仕入	1	3,523	0.2	2,926	0.2
労務費		471,037	30.0	553,590	30.4
経費		1,096,004	69.8	1,263,147	69.4
当期売上原価		1,570,565	100.0	1,819,664	100.0

(注) 1 主な内訳は、次のとおりであります。

項目	前事業年度(千円)	当事業年度(千円)
外注費	860,443	997,780

【株主資本等変動計算書】

前事業年度(自 平成25年 7月 1日 至 平成26年 6月30日)

(単位：千円)

	株主資本							新株 予約権	純資産 合計
	資本金	資本剰余金			利益 剰余金	自己株式	株主資本 合計		
		資本 準備金	その他 資本 剰余金	資本 剰余金 合計	その他 利益 剰余金 繰越利益 剰余金				
当期首残高	595,025	629,675	4,557	634,232	492,997	1,037	1,721,217	440	1,721,657
当期変動額									
新株の発行							-		-
新株の発行 (新株予約権の行使)							-		-
当期純利益					263,894		263,894		263,894
自己株式の処分							-		-
株主資本以外の項目の 当期変動額(純額)								-	-
当期変動額合計	-	-	-	-	263,894	-	263,894	-	263,894
当期末残高	595,025	629,675	4,557	634,232	756,891	1,037	1,985,111	440	1,985,551

当事業年度(自 平成26年 7月 1日 至 平成27年 6月30日)

(単位：千円)

	株主資本							新株 予約権	純資産 合計
	資本金	資本剰余金			利益 剰余金	自己株式	株主資本 合計		
		資本 準備金	その他 資本 剰余金	資本 剰余金 合計	その他 利益 剰余金 繰越利益 剰余金				
当期首残高	595,025	629,675	4,557	634,232	756,891	1,037	1,985,111	440	1,985,551
当期変動額									
新株の発行	223,468	223,468		223,468			446,936		446,936
新株の発行 (新株予約権の行使)	25,394	25,394		25,394			50,788		50,788
当期純利益					318,981		318,981		318,981
自己株式の処分			2,826	2,826		1,037	3,864		3,864
株主資本以外の項目の 当期変動額(純額)								440	440
当期変動額合計	248,862	248,862	2,826	251,688	318,981	1,037	820,569	440	820,129
当期末残高	843,887	878,537	7,384	885,921	1,075,872	-	2,805,680	-	2,805,680

【注記事項】

(重要な会計方針)

(1) 資産の評価基準及び評価方法

有価証券の評価基準及び評価方法

子会社株式及び関連会社株式

移動平均法による原価法

その他有価証券

時価のないもの

移動平均法による原価法

たな卸資産の評価基準及び評価方法

商品及び製品

移動平均法による原価法(収益性の低下に基づく簿価切下げの方法)

仕掛品

個別法による原価法(収益性の低下に基づく簿価切下げの方法)

原材料及び貯蔵品

移動平均法による原価法(収益性の低下に基づく簿価切下げの方法)

(2) 固定資産の減価償却の方法

有形固定資産(リース資産を除く)

定率法を採用しております。

なお、主な耐用年数は次のとおりであります。

建物 15年

工具、器具及び備品 2～15年

無形固定資産(リース資産を除く)

定額法を採用しております。

自社利用のソフトウェアについては利用可能期間(2～5年)に基づく定額法によっております。

また、のれんについては投資効果の発現する期間(5年)にわたり償却しております。

リース資産

所有権移転外ファイナンス・リース取引に係るリース資産

リース期間を耐用年数とし、残存価額を零とする定額法を採用しております。

なお、リース取引開始日が平成20年5月31日以前の所有権移転外ファイナンス・リース取引については、通常の賃貸借取引に係る方法に準じた会計処理を引き続き採用しております。

(3) 引当金の計上基準

貸倒引当金

債権の貸倒れによる損失に備えるため、一般債権については、貸倒実績率により、貸倒懸念債権等特定の債権については、個別に回収可能性を検討して回収不能見込額を計上しております。

ポイント引当金

リサーチモニターに対するインセンティブとして付与したポイントの利用に備えるため、当期末において将来利用されると見込まれる額を計上しております。

役員退職慰労引当金

役員の退職慰労金の支出に備えて、役員退職慰労金規則に基づく連結会計年度末要支給額を計上していましたが、現在は、役員退職慰労金制度を廃止しております。当連結会計年度末の役員退職慰労引当金残高は、制度の廃止以前から在任している役員に対する支給予定額であります。

返品調整引当金

返品による損失に備えるため、過去の返品実績率に基づく将来の返品損失見込額を計上しております。

(4) 消費税等の会計処理方法

消費税及び地方消費税の会計処理方法は税抜方式を採用しております。

(損益計算書関係)

- 1 販売費に属する費用のおおよその割合は前事業年度58.7%、当事業年度64.0%、一般管理費に属する費用のおおよその割合は前事業年度41.3%、当事業年度36.0%であります。
販売費及び一般管理費のうち主要な費目及び金額は次のとおりであります。

	前事業年度 (自 平成25年7月1日 至 平成26年6月30日)	当事業年度 (自 平成26年7月1日 至 平成27年6月30日)
役員報酬	48,433千円	50,916千円
給与手当	172,371千円	209,064千円
地代家賃	40,173千円	33,758千円
減価償却費	39,727千円	18,124千円
のれんの償却費	28,638千円	38,332千円
支払手数料	106,614千円	92,917千円
広告宣伝費	219,424千円	219,916千円

- 2 各科目に含まれている関係会社に対する営業外収益は、次のとおりであります。

	前事業年度 (自 平成25年7月1日 至 平成26年6月30日)	当事業年度 (自 平成26年7月1日 至 平成27年6月30日)
受取利息	167千円	164千円
商標権利用料	641千円	470千円

(有価証券関係)

前事業年度(平成26年6月30日)

子会社株式は、市場価格がなく時価を把握することが極めて困難と認められるため、子会社株式の時価を記載しておりません。

なお、時価を把握することが極めて困難と認められる子会社株式の貸借対照表計上額は以下のとおりです。

(単位：千円)

区分	平成26年6月30日
子会社株式	129,873
計	129,873

当事業年度(平成27年6月30日)

子会社株式は、市場価格がなく時価を把握することが極めて困難と認められるため、子会社株式の時価を記載しておりません。

なお、時価を把握することが極めて困難と認められる子会社株式の貸借対照表計上額は以下のとおりです。

(単位：千円)

区分	平成27年6月30日
子会社株式	468,822
計	468,822

(税効果会計関係)

1. 繰延税金資産及び繰延税金負債の発生の主な原因別の内訳

	前事業年度 (平成26年6月30日)	当事業年度 (平成27年6月30日)
繰延税金資産(流動)		
売掛金	4,045千円	2,687千円
貸倒引当金	3,328千円	4,283千円
ポイント引当金	11,257千円	1,348千円
返品調整引当金	11,654千円	7,187千円
未払事業税	4,896千円	6,216千円
その他	1,481千円	1,978千円
繰延税金資産小計	36,662千円	23,702千円
評価性引当額	11,257千円	千円
繰延税金資産合計(流動)	25,405千円	23,702千円
繰延税金資産(固定)		
一括償却資産	2,927千円	2,034千円
長期未払金	5,795千円	5,259千円
関係会社株式評価損	14,353千円	13,024千円
資産除去債務	9,952千円	9,121千円
資産調整勘定	81,230千円	67,745千円
その他	825千円	386千円
繰延税金資産小計	115,086千円	97,571千円
評価性引当額	24,347千円	22,183千円
繰延税金資産合計(固定)	90,739千円	75,388千円
繰延税金負債(固定)		
資産除去債務に対応する除去費用	9,362千円	7,365千円
繰延税金負債合計	9,362千円	7,365千円
繰延税金資産(固定)の純額	81,377千円	68,022千円

2. 法定実効税率と税効果会計適用後の法人税等の負担率との間に重要な差異があるときの、当該差異の原因となった
主要な項目別の内訳

	前事業年度 (平成26年6月30日)	当事業年度 (平成27年6月30日)
法定実効税率 (調整)	38.0%	%
交際費等永久に損金に算入されない項目	0.3%	%
評価性引当額の増減	0.3%	%
住民税均等割等	0.5%	%
実効税率変更による影響額	1.5%	%
その他	1.5%	%
税効果会計適用後の法人税等の負担率	42.1%	%

(注) 当連結会計年度は、法定実効税率と税効果会計適用後の法人税等の負担率との間の差異が法定実効税率の100分の5以下であるため注記を省略しております。

3. 法人税等の税率の変更による繰延税金資産及び繰延税金負債の金額の修正

「所得税法等の一部を改正する法律」及び「地方税法等の一部を改正する法律」が平成27年3月31日に公布されたことに伴い、当事業年度の繰延税金資産及び繰延税金負債の計算(ただし、平成27年4月1日以降解消されるものに限る)に使用した法定実効税率は、前事業年度の35.6%から、回収又は支払が見込まれる期間が平成27年4月1日から平成28年3月31日までのものは33.1%、平成28年4月1日以降のものについては32.3%にそれぞれ変更されております。

その結果、繰延税金資産の金額が6,934千円減少し、当事業年度に計上された法人税等調整額が6,934千円増加しております。

(企業結合等関係)

連結財務諸表の「注記事項(企業結合等関係)」に同一の内容を記載しているため、注記を省略しております。

(重要な後発事象)

該当事項はありません。

【附属明細表】

【有形固定資産等明細表】

資産の種類	当期首 残高 (千円)	当期 増加額 (千円)	当期 減少額 (千円)	当期末 残高 (千円)	当期末減価償 却累計額又は 償却累計額 (千円)	当期 償却額 (千円)	差引当期末 帳簿価額 (千円)
有形固定資産							
建物	53,936			53,936	9,765	6,776	44,171
工具、器具及び備品	167,471	10,610	4,548	173,533	146,844	20,325	26,688
リース資産	3,510	8,142		11,653	2,628	1,985	9,024
有形固定資産計	224,917	18,753	4,548	239,123	159,238	29,087	79,885
無形固定資産							
のれん	206,927	35,608	1,700	240,836	109,093	38,332	131,743
ソフトウェア	225,344	34,550		259,894	177,859	22,163	82,035
ソフトウェア仮勘定	6,604	26,347	16,572	16,380			16,380
電話加入権	72			72			72
その他	3,121			3,121	2,097	312	1,024
無形固定資産計	442,071	96,506	18,272	520,306	289,049	60,807	231,256

(注) 1. 当期増加額のうち主なものは次のとおりであります。

のれん	30ミッツ事業譲受による増加	34,321千円
ソフトウェア	RBB SPEEDTEST追加開発による増加	10,565千円
	Amber開発による増加	5,797千円
	e燃費リニューアル開発による増加	4,350千円

2. 当期減少額のうち主なものは次のとおりであります。

工具、器具及び備品	サーバ廃棄等による減少	4,548千円
-----------	-------------	---------

【引当金明細表】

区分	当期首残高 (千円)	当期増加額 (千円)	当期減少額 (目的使用) (千円)	当期減少額 (その他) (千円)	当期末残高 (千円)
貸倒引当金	9,338	12,940	2,784	6,554	12,940
ポイント引当金	31,585	4,074	3,283	28,302	4,074
役員退職慰労引当金	114				114
返品調整引当金	42,966	336,015	334,719		44,262

- (注) 1. 貸倒引当金の当期減少額の「その他」は、全額洗替によるものあります。
2. ポイント引当金の当期減少額の「その他」は、当期にあんばらポイントの失効要件を設けたことによる戻入、及び洗替による戻入となります。

(2) 【主な資産及び負債の内容】

連結財務諸表を作成しているため、記載を省略しております。

(3) 【その他】

該当事項はありません。

第6 【提出会社の株式事務の概要】

事業年度	毎年7月1日から 翌年6月30日まで
定時株主総会	毎年事業年度終了後3ヶ月以内
基準日	毎年6月30日
剰余金の配当の基準日	毎年6月30日・毎年12月31日
1単元の株式数	100株
単元未満株式の買取り	
取扱場所	東京都千代田区丸の内一丁目4番5号 三菱UFJ信託銀行株式会社 証券代行部
株主名簿管理人	東京都千代田区丸の内一丁目4番5号 三菱UFJ信託銀行株式会社
取次所	
買取手数料	株式の売買の委託に係る手数料相当額として別途定める金額
公告掲載方法	当社の公告は、電子公告により行います。 ただし、事故その他やむを得ない事由により電子公告による公告をすることができない場合は、日本経済新聞に掲載します。 当社の公告掲載URLは以下のとおりであります。 公告掲載URL http://www.iid.co.jp/company/koukoku
株主に対する特典	該当事項はありません。

(注) 当社の株主は、その有する単元未満株式について、次に掲げる権利以外の権利を行使することができない旨を定款に定めております。

- (1) 会社法第189条第2項各号に掲げる権利
- (2) 取得請求権付株式の取得を請求する権利
- (3) 募集株式または募集新株予約権の割当てを受ける権利

第7 【提出会社の参考情報】

1 【提出会社の親会社等の情報】

当社には、親会社等はありません。

2 【その他の参考情報】

当事業年度の開始日から有価証券報告書提出日までの間に、次の書類を提出しております。

(1) 有価証券届出書及びその添付書類

有償一般募集増資(ブックビルディング方式による募集)及び株式売出し(ブックビルディング方式による売出し)
平成27年2月18日関東財務局長に提出。

(2) 有価証券届出書の訂正届出書

上記(1)に係る訂正届出書を平成27年3月5日及び平成27年3月13日関東財務局長に提出。

(3) 四半期報告書、四半期報告書の確認書

第16期第3四半期(自平成27年1月1日至平成27年3月31日)
平成27年5月14日関東財務局長に提出。

(4) 臨時報告書

企業内容等の開示に関する内閣府令第19条第2項第4号(主要株主の異動)の規定に基づく臨時報告書
平成27年4月2日 関東財務局長に提出

企業内容等の開示に関する内閣府令第19条第2項第3号(特定子会社の異動)の規定に基づく臨時報告書
平成27年6月19日 関東財務局長に提出

企業内容等の開示に関する内閣府令第19条第2項第4号(主要株主の異動)の規定に基づく臨時報告書
平成27年7月24日 関東財務局長に提出

第二部 【提出会社の保証会社等の情報】

該当事項はありません。

独立監査人の監査報告書及び内部統制監査報告書

平成27年9月29日

株式会社イード
取締役会 御中

有限責任監査法人 トーマツ

指定有限責任社員 業務執行社員	公認会計士	白	井	正
--------------------	-------	---	---	---

指定有限責任社員 業務執行社員	公認会計士	淡	島	國	和
--------------------	-------	---	---	---	---

< 財務諸表監査 >

当監査法人は、金融商品取引法第193条の2第1項の規定に基づく監査証明を行うため、「経理の状況」に掲げられている株式会社イードの平成26年7月1日から平成27年6月30日までの連結会計年度の連結財務諸表、すなわち、連結貸借対照表、連結損益計算書、連結包括利益計算書、連結株主資本等変動計算書、連結キャッシュ・フロー計算書、連結財務諸表作成のための基本となる重要な事項、その他の注記及び連結附属明細表について監査を行った。

連結財務諸表に対する経営者の責任

経営者の責任は、我が国において一般に公正妥当と認められる企業会計の基準に準拠して連結財務諸表を作成し適正に表示することにある。これには、不正又は誤謬による重要な虚偽表示のない連結財務諸表を作成し適正に表示するために経営者が必要と判断した内部統制を整備及び運用することが含まれる。

監査人の責任

当監査法人の責任は、当監査法人が実施した監査に基づいて、独立の立場から連結財務諸表に対する意見を表明することにある。当監査法人は、我が国において一般に公正妥当と認められる監査の基準に準拠して監査を行った。監査の基準は、当監査法人に連結財務諸表に重要な虚偽表示がないかどうかについて合理的な保証を得るために、監査計画を策定し、これに基づき監査を実施することを求めている。

監査においては、連結財務諸表の金額及び開示について監査証拠を入手するための手続が実施される。監査手続は、当監査法人の判断により、不正又は誤謬による連結財務諸表の重要な虚偽表示のリスクの評価に基づいて選択及び適用される。財務諸表監査の目的は、内部統制の有効性について意見表明するためのものではないが、当監査法人は、リスク評価の実施に際して、状況に応じた適切な監査手続を立案するために、連結財務諸表の作成と適正な表示に関連する内部統制を検討する。また、監査には、経営者が採用した会計方針及びその適用方法並びに経営者によって行われた見積りの評価も含め全体としての連結財務諸表の表示を検討することが含まれる。

当監査法人は、意見表明の基礎となる十分かつ適切な監査証拠を入手したと判断している。

監査意見

当監査法人は、上記の連結財務諸表が、我が国において一般に公正妥当と認められる企業会計の基準に準拠して、株式会社イード及び連結子会社の平成27年6月30日現在の財政状態並びに同日をもって終了する連結会計年度の経営成績及びキャッシュ・フローの状況をすべての重要な点において適正に表示しているものと認める。

< 内部統制監査 >

当監査法人は、金融商品取引法第193条の2第2項の規定に基づく監査証明を行うため、株式会社イードの平成27年6月30日現在の内部統制報告書について監査を行った。

内部統制報告書に対する経営者の責任

経営者の責任は、財務報告に係る内部統制を整備及び運用し、我が国において一般に公正妥当と認められる財務報告に係る内部統制の評価の基準に準拠して内部統制報告書を作成し適正に表示することにある。

なお、財務報告に係る内部統制により財務報告の虚偽の記載を完全には防止又は発見することができない可能性がある。

監査人の責任

当監査法人の責任は、当監査法人が実施した内部統制監査に基づいて、独立の立場から内部統制報告書に対する意見を表明することにある。当監査法人は、我が国において一般に公正妥当と認められる財務報告に係る内部統制の監査の基準に準拠して内部統制監査を行った。財務報告に係る内部統制の監査の基準は、当監査法人に内部統制報告書に重要な虚偽表示がないかどうかについて合理的な保証を得るために、監査計画を策定し、これに基づき内部統制監査を実施することを求めている。

内部統制監査においては、内部統制報告書における財務報告に係る内部統制の評価結果について監査証拠を入手するための手続が実施される。内部統制監査の監査手続は、当監査法人の判断により、財務報告の信頼性に及ぼす影響の重要性に基づいて選択及び適用される。また、内部統制監査には、財務報告に係る内部統制の評価範囲、評価手続及び評価結果について経営者が行った記載を含め、全体としての内部統制報告書の表示を検討することが含まれる。

当監査法人は、意見表明の基礎となる十分かつ適切な監査証拠を入手したと判断している。

監査意見

当監査法人は、株式会社イードが平成27年6月30日現在の財務報告に係る内部統制は有効であると表示した上記の内部統制報告書が、我が国において一般に公正妥当と認められる財務報告に係る内部統制の評価の基準に準拠して、財務報告に係る内部統制の評価結果について、すべての重要な点において適正に表示しているものと認める。

利害関係

会社と当監査法人又は業務執行社員との間には、公認会計士法の規定により記載すべき利害関係はない。

以 上

(注) 1. 上記は監査報告書の原本に記載された事項を電子化したものであり、その原本は当社(有価証券報告書提出会社)が別途保管しております。

2. XBRLデータは監査の対象には含まれていません。

独立監査人の監査報告書

平成27年9月29日

株式会社イード
取締役会 御中

有限責任監査法人 トーマツ

指定有限責任社員
業務執行社員 公認会計士 白 井 正

指定有限責任社員
業務執行社員 公認会計士 淡 島 國 和

当監査法人は、金融商品取引法第193条の2第1項の規定に基づく監査証明を行うため、「経理の状況」に掲げられている株式会社イードの平成26年7月1日から平成27年6月30日までの第16期事業年度の財務諸表、すなわち、貸借対照表、損益計算書、株主資本等変動計算書、重要な会計方針、その他の注記及び附属明細表について監査を行った。

財務諸表に対する経営者の責任

経営者の責任は、我が国において一般に公正妥当と認められる企業会計の基準に準拠して財務諸表を作成し適正に表示することにある。これには、不正又は誤謬による重要な虚偽表示のない財務諸表を作成し適正に表示するために経営者が必要と判断した内部統制を整備及び運用することが含まれる。

監査人の責任

当監査法人の責任は、当監査法人が実施した監査に基づいて、独立の立場から財務諸表に対する意見を表明することにある。当監査法人は、我が国において一般に公正妥当と認められる監査の基準に準拠して監査を行った。監査の基準は、当監査法人に財務諸表に重要な虚偽表示がないかどうかについて合理的な保証を得るために、監査計画を策定し、これに基づき監査を実施することを求めている。

監査においては、財務諸表の金額及び開示について監査証拠を入手するための手続が実施される。監査手続は、当監査法人の判断により、不正又は誤謬による財務諸表の重要な虚偽表示のリスクの評価に基づいて選択及び適用される。財務諸表監査の目的は、内部統制の有効性について意見表明するためのものではないが、当監査法人は、リスク評価の実施に際して、状況に応じた適切な監査手続を立案するために、財務諸表の作成と適正な表示に関連する内部統制を検討する。また、監査には、経営者が採用した会計方針及びその適用方法並びに経営者によって行われた見積りの評価も含め全体としての財務諸表の表示を検討することが含まれる。

当監査法人は、意見表明の基礎となる十分かつ適切な監査証拠を入手したと判断している。

監査意見

当監査法人は、上記の財務諸表が、我が国において一般に公正妥当と認められる企業会計の基準に準拠して、株式会社イードの平成27年6月30日現在の財政状態及び同日をもって終了する事業年度の経営成績をすべての重要な点において適正に表示しているものと認める。

利害関係

会社と当監査法人又は業務執行社員との間には、公認会計士法の規定により記載すべき利害関係はない。

以 上

(注) 1. 上記は監査報告書の原本に記載された事項を電子化したものであり、その原本は当社(有価証券報告書提出会社)が別途保管しております。

2. XBRLデータは監査の対象には含まれていません。