

【表紙】

【提出書類】 有価証券報告書

【根拠条文】 金融商品取引法第24条第1項

【提出先】 関東財務局長

【提出日】 平成26年6月27日

【事業年度】 第9期(自 平成25年4月1日 至 平成26年3月31日)

【会社名】 株式会社三菱UFJフィナンシャル・グループ

【英訳名】 Mitsubishi UFJ Financial Group, Inc.

【代表者の役職氏名】 取締役社長 平野 信行

【本店の所在の場所】 東京都千代田区丸の内二丁目7番1号

【電話番号】 (03)3240 - 8111(代表)

【事務連絡者氏名】 総務部次長 武田 明

【最寄りの連絡場所】 東京都千代田区丸の内二丁目7番1号

【電話番号】 (03)3240 - 8111(代表)

【事務連絡者氏名】 総務部次長 武田 明

【縦覧に供する場所】 株式会社東京証券取引所  
(東京都中央区日本橋兜町2番1号)  
株式会社名古屋証券取引所  
(名古屋市中区栄三丁目8番20号)

## 第一部 【企業情報】

## 第1 【企業の概況】

## 1 【主要な経営指標等の推移】

(1) 当連結会計年度の前4連結会計年度及び当連結会計年度に係る次に掲げる主要な経営指標等の推移

		平成21年度 (自平成21年 4月1日 至平成22年 3月31日)	平成22年度 (自平成22年 4月1日 至平成23年 3月31日)	平成23年度 (自平成23年 4月1日 至平成24年 3月31日)	平成24年度 (自平成24年 4月1日 至平成25年 3月31日)	平成25年度 (自平成25年 4月1日 至平成26年 3月31日)
連結経常収益	百万円	5,040,282	4,528,933	4,951,095	4,763,225	5,176,102
連結経常利益	百万円	545,697	646,432	1,471,991	1,344,176	1,694,820
連結当期純利益	百万円	388,734	583,079	981,331	852,623	984,845
連結包括利益	百万円		37,079	1,310,584	2,041,222	1,708,923
連結純資産額	百万円	11,299,459	10,814,425	11,675,784	13,519,655	15,112,895
連結総資産額	百万円	204,106,939	206,227,081	218,861,616	234,498,701	258,131,946
1株当たり純資産額	円	612.05	604.58	678.24	800.95	893.76
1株当たり当期純利益金額	円	29.56	39.94	68.09	58.99	68.28
潜在株式調整後 1株当たり当期純利益金額	円	29.54	39.88	67.93	58.88	68.03
自己資本比率	%	4.55	4.33	4.56	5.00	5.05
連結自己資本利益率	%	4.91	6.55	10.60	7.96	8.05
連結株価収益率	倍	16.57	9.61	6.05	9.45	8.30
営業活動による キャッシュ・フロー	百万円	14,601,067	10,495,808	7,585,524	248,680	4,089,035
投資活動による キャッシュ・フロー	百万円	15,625,731	8,587,988	7,514,157	1,885,486	6,001,400
財務活動による キャッシュ・フロー	百万円	1,102,334	948,646	468,710	1,030,295	1,007,086
現金及び現金同等物 の期末残高	百万円	4,110,281	4,919,083	4,486,753	5,281,038	6,487,918
従業員数 (外、平均臨時従業員数)	人	84,266 (33,000)	85,123 (28,700)	83,491 (26,100)	85,854 (26,400)	106,141 (26,900)

(注) 1 当社及び国内連結子会社の消費税及び地方消費税の会計処理は、税抜方式によっております。

2 「1株当たり純資産額」、「1株当たり当期純利益金額」及び「潜在株式調整後1株当たり当期純利益金額」(以下、「1株当たり情報」という。)の算定に当たっては、「1株当たり当期純利益に関する会計基準」(企業会計基準第2号)及び「1株当たり当期純利益に関する会計基準の適用指針」(企業会計基準適用指針第4号)を適用しております。

また、これら1株当たり情報の算定上の基礎は、「第5 経理の状況」中、1「(1) 連結財務諸表」の「1株当たり情報」に記載しております。

3 自己資本比率は、(期末純資産の部合計 - 期末新株予約権 - 期末少数株主持分)を期末資産の部の合計で除して算出しております。

4 平均臨時従業員数は、百人未満を四捨五入して記載しております。

5 平成23年度に「1株当たり当期純利益に関する会計基準」(企業会計基準第2号 平成22年6月30日改正)及び「1株当たり当期純利益に関する会計基準の適用指針」(企業会計基準適用指針第4号 平成22年6月30日改正)を適用し、平成22年度の「潜在株式調整後1株当たり当期純利益金額」について遡及処理後の数値を記載しております。

## (2) 提出会社の当事業年度の前4事業年度及び当事業年度に係る主要な経営指標等の推移

回次		第5期	第6期	第7期	第8期	第9期
決算年月		平成22年3月	平成23年3月	平成24年3月	平成25年3月	平成26年3月
営業収益	百万円	290,824	413,611	272,114	221,664	258,686
経常利益	百万円	235,848	369,982	234,840	190,353	226,553
当期純利益	百万円	100,088	344,931	238,437	188,092	241,732
資本金	百万円	2,136,582	2,137,476	2,138,487	2,139,378	2,140,488
発行済株式総数	株	普通株式 14,148,414,920 第一回第三種 優先株式 100,000,000 第1回第五種 優先株式 156,000,000 第十一種優先株式 1,000	普通株式 14,150,894,620 第1回第五種 優先株式 156,000,000 第十一種優先株式 1,000	普通株式 14,154,534,220 第1回第五種 優先株式 156,000,000 第十一種優先株式 1,000	普通株式 14,158,585,720 第1回第五種 優先株式 156,000,000 第十一種優先株式 1,000	普通株式 14,164,026,420 第1回第五種 優先株式 156,000,000 第十一種優先株式 1,000
純資産額	百万円	8,711,750	8,612,722	8,667,823	8,614,853	8,623,215
総資産額	百万円	11,180,345	10,991,515	10,918,957	10,886,168	10,932,276
1株当たり純資産額	円	569.22	579.93	583.62	579.65	580.03
1株当たり配当額 (内1株当たり 中間配当額)	円	普通株式 12.00 (6.00) 第一回第三種 優先株式 60.00 (30.00) 第1回第五種 優先株式 115.00 (57.50) 第十一種優先株式 5.30 (2.65)	普通株式 12.00 (6.00) 第1回第五種 優先株式 115.00 (57.50) 第十一種優先株式 5.30 (2.65)	普通株式 12.00 (6.00) 第1回第五種 優先株式 115.00 (57.50) 第十一種優先株式 5.30 (2.65)	普通株式 13.00 (6.00) 第1回第五種 優先株式 115.00 (57.50) 第十一種優先株式 5.30 (2.65)	普通株式 16.00 (7.00) 第1回第五種 優先株式 115.00 (57.50) 第十一種優先株式 5.30 (2.65)
1株当たり当期純利益金額	円	6.17	23.10	15.57	12.01	15.80
潜在株式調整後 1株当たり当期純利益金額	円	6.16	23.08	15.56	12.00	15.77
自己資本比率	%	77.86	78.29	79.31	79.05	78.79
自己資本利益率	%	1.16	4.01	2.67	2.06	2.72
株価収益率	倍	79.39	16.61	26.44	46.42	35.88
配当性向	%	194.45	51.92	77.02	108.16	101.25
従業員数	人	1,008	1,001	987	1,095	1,155

(注) 1 消費税及び地方消費税の会計処理は、税抜方式によっております。

2 「1株当たり純資産額」、「1株当たり当期純利益金額」及び「潜在株式調整後1株当たり当期純利益金額」の算定に当たっては、「1株当たり当期純利益に関する会計基準」(企業会計基準第2号)及び「1株当たり当期純利益に関する会計基準の適用指針」(企業会計基準適用指針第4号)を適用しております。

3 第7期に「1株当たり当期純利益に関する会計基準」(企業会計基準第2号 平成22年6月30日改正)及び「1株当たり当期純利益に関する会計基準の適用指針」(企業会計基準適用指針第4号 平成22年6月30日改正)を適用し、第6期の「潜在株式調整後1株当たり当期純利益金額」について遡及処理後の数値を記載しております。

## 2 【沿革】

- 平成12年4月 株式会社東京三菱銀行、三菱信託銀行株式会社及び日本信託銀行株式会社が、持株会社の設立を通じた経営統合に基本合意。
- 平成12年7月 株式会社三和銀行、株式会社東海銀行及び東洋信託銀行株式会社が、持株会社の設立を通じた経営統合に基本合意。
- 平成13年4月 株式会社東京三菱銀行、三菱信託銀行株式会社及び日本信託銀行株式会社が、株式移転により当社(新商号：株式会社三菱東京フィナンシャル・グループ)を設立。  
当社普通株式を、東京、大阪(現 東京)、ニューヨーク、ロンドンの各証券取引所に上場。
- 平成13年4月 株式会社三和銀行、株式会社東海銀行及び東洋信託銀行株式会社が、株式移転により株式会社UFJホールディングスを設立。  
同社普通株式を、東京、大阪(現 東京)、名古屋の各証券取引所に上場。
- 平成13年7月 東洋信託銀行株式会社が東海信託銀行株式会社を合併。
- 平成13年9月 東京信託銀行株式会社を完全子会社化。
- 平成13年10月 三菱信託銀行株式会社が、日本信託銀行株式会社及び東京信託銀行株式会社を合併。
- 平成13年11月 株式会社UFJホールディングス普通株式をロンドン証券取引所に上場。
- 平成14年1月 株式会社三和銀行と株式会社東海銀行が合併し、株式会社UFJ銀行に商号変更。  
東洋信託銀行株式会社がUFJ信託銀行株式会社に商号変更。
- 平成14年9月 東京三菱証券株式会社及び東京三菱パーソナル証券株式会社が、国際証券株式会社及び一成証券株式会社と合併し、三菱証券株式会社に商号変更。三菱証券株式会社を連結子会社化。
- 平成16年4月 リテール・法人・受託財産の主要3事業について連結事業本部制度を導入。
- 平成16年4月 株式会社UFJホールディングスがUFJつばさ証券株式会社を直接子会社化。
- 平成16年8月 当社、株式会社東京三菱銀行、三菱信託銀行株式会社及び三菱証券株式会社が、株式会社UFJホールディングス、株式会社UFJ銀行、UFJ信託銀行株式会社及びUFJつばさ証券株式会社との経営統合に基本合意。
- 平成17年10月 当社と株式会社UFJホールディングスが合併し、株式会社三菱UFJフィナンシャル・グループに商号変更。また、三菱信託銀行株式会社とUFJ信託銀行株式会社及び三菱証券株式会社とUFJつばさ証券株式会社も、それぞれ合併し、三菱UFJ信託銀行株式会社、三菱UFJ証券株式会社に商号変更。三菱UFJフィナンシャル・グループが発足。  
当社普通株式を、名古屋証券取引所に上場。
- 平成17年10月 UFJニコス株式会社(日本信販株式会社と株式会社UFJカードが平成17年10月に合併)を連結子会社化。

平成18年1月	株式会社東京三菱銀行と株式会社UFJ銀行が合併し、株式会社三菱東京UFJ銀行に商号変更。
平成18年6月	当社普通株式のロンドン証券取引所上場を廃止。
平成19年4月	UFJニコス株式会社と株式会社ディーシーカードが合併し、三菱UFJニコス株式会社に商号変更。
平成19年9月	三菱UFJ証券株式会社を完全子会社化。
平成20年8月	三菱UFJニコス株式会社を完全子会社化し、同社株式の一部を農林中央金庫に譲渡。
平成20年11月	株式会社三菱東京UFJ銀行が、UnionBanCal Corporationを完全子会社化。
平成20年12月	アコム株式会社を連結子会社化。
平成22年4月	三菱UFJ証券株式会社は、その金融商品取引業等を会社分割(吸収分割)により同社の100%子会社(三菱UFJ証券株式会社に商号変更)に承継させて中間持株会社に移行し、その商号を三菱UFJ証券ホールディングス株式会社に変更。
平成22年5月	当社とモルガン・スタンレーは、モルガン・スタンレー証券株式会社のインベストメントバンキング部門を承継した三菱UFJ証券株式会社(三菱UFJモルガン・スタンレー証券株式会社に商号変更)とモルガン・スタンレー証券株式会社(モルガン・スタンレーMUFJ証券株式会社に商号変更)に共同出資。
平成23年7月	国際連結事業本部を設置。
平成24年7月	市場連結事業本部を設置。
平成25年12月	株式会社三菱東京UFJ銀行が、Bank of Ayudhya Public Company Limitedを連結子会社化。
平成26年7月(予定)	UnionBanCal Corporationは、株式会社三菱東京UFJ銀行の米州事業との統合に伴い、MUFG Americas Holdings Corporationに商号変更。

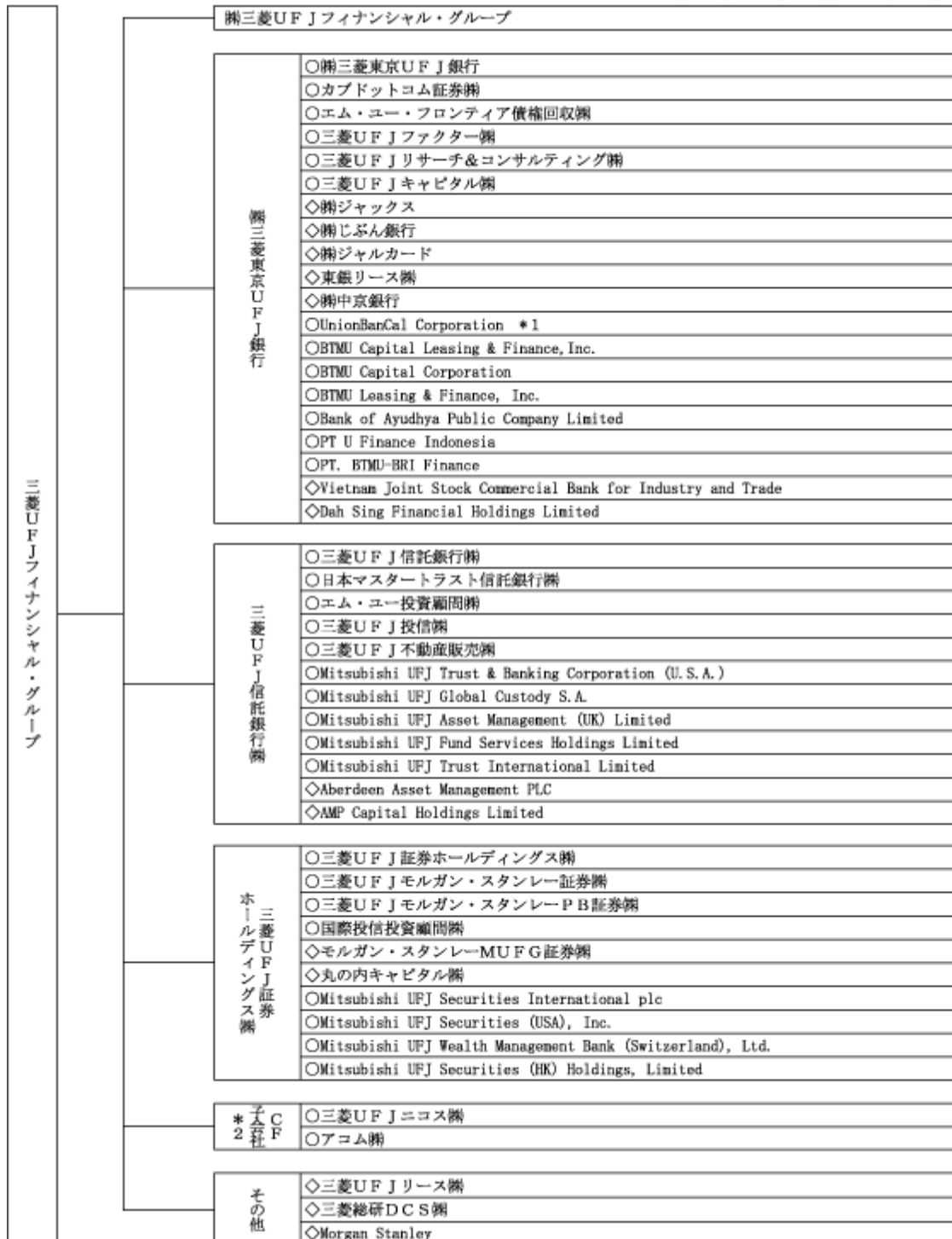
### 3 【事業の内容】

当社グループは、当社、連結子会社253社及び持分法適用関連会社62社で構成され、「世界に選ばれる、信頼のグローバル金融グループ」を目指し、銀行業務、信託銀行業務、証券業務を中心に、クレジットカード・貸金業務、リース業務、その他業務を行っております。

当社は、主要エンティティー(連結ベース)を報告セグメントとしており、当社及び当社の主要な関係会社の位置づけ等を事業の系統図によって示すと以下のとおりであります。

(平成26年3月31日現在)

○：連結子会社 ◇：持分法適用関連会社

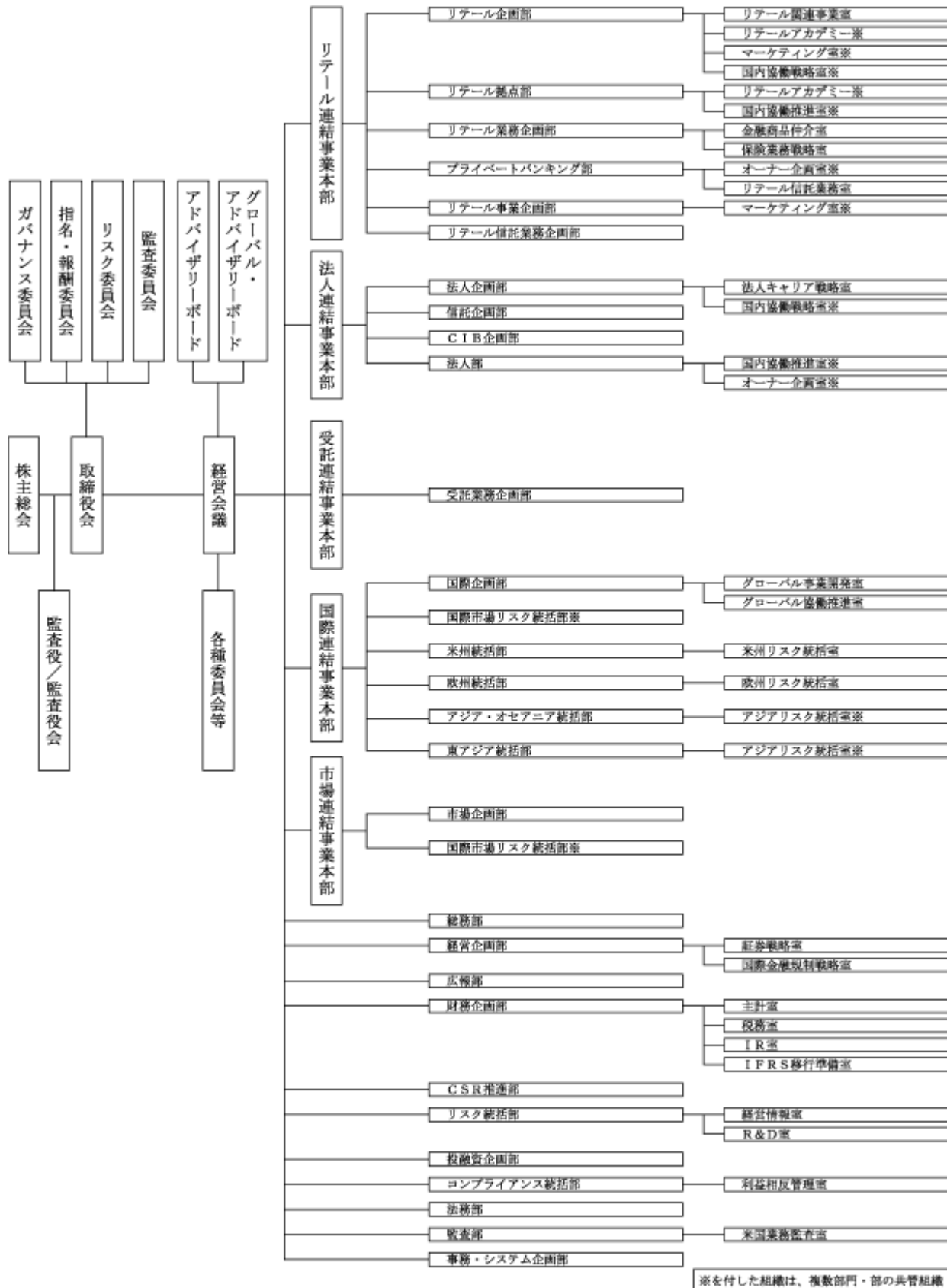


\* 1 . UnionBanCal Corporationは、平成26年7月1日付でMUFG Americas Holdings Corporationに商号変更する予定です。

\* 2 . コンシューマーファイナンス子会社

当社グループでは、お客さまの様々な金融ニーズに対応するため、既存の業態の枠を超え、グループ一体となって金融商品・サービスを提供するグループ融合型の組織体制を構築しており、グループ各社の連携のもと一元的に戦略を定め事業を推進する連結事業本部制度を導入しております。

(平成26年6月27日現在)



なお、当社は特定上場会社等に該当し、インサイダー取引規制の重要事実の軽微基準のうち、上場会社の規模との対比で定められる数値基準については連結ベースの計数に基づいて判断することとなります。



## 4 【関係会社の状況】

銀行、信託銀行、証券会社に加え、カード会社、消費者金融会社、リース会社、資産運用会社など、主な関係会社は以下のとおりです。

## (1) 連結子会社 253社

名称	住所	資本金 又は 出資金 (百万円)	主要な 事業 の内容	議決権の 所有(又は 被所有) 割合 (%)	当社との関係内容				
					役員の 兼任等 (人)	資金 援助	営業上の 取引	設備の 賃貸借	業務 提携
(株)三菱東京UFJ銀行	東京都千代田区	1,711,958	銀行業務	100	10 (4)		経営管理 預金取引関係 金銭貸借関係	不動産 賃貸借 関係	
三菱UFJ信託銀行(株)	東京都千代田区	324,279	信託業務 銀行業務	100	8 (4)		経営管理 預金取引関係 金銭貸借関係 事務委託関係		
日本マスタートラスト信託銀行(株)	東京都港区	10,000	信託業務 銀行業務	46.5 (46.5)	1				
三菱UFJ証券ホールディングス(株)	東京都千代田区	75,518	証券持株会社	100	6 (4)		経営管理		
三菱UFJモルガン・スタンレー証券(株)	東京都千代田区	40,500	証券業務	60.0 (60.0)	6 (3)		業務委託関係		
三菱UFJモルガン・スタンレーPB証券(株)	東京都千代田区	8,000	証券業務	100 (100)	1				
カブドットコム証券(株)	東京都千代田区	7,196	証券業務	56.1 (56.1)	2 (1)				
三菱UFJニコス(株)	東京都文京区	109,312	クレジット カード業務	84.9	2 (1)		経営管理		
(株)東京クレジットサービス	東京都千代田区	500	クレジット カード業務 外貨両替業務	49.5 (49.5)	1				
菱信ディーシーカード(株)	東京都渋谷区	50	クレジット カード業務	100 (100)	1				
アコム(株)	東京都千代田区	63,832	貸金業務 信用保証業務	40.1 (2.6)	1		経営管理		
日本確定拠出年金コンサルティング(株)	東京都千代田区	4,000	確定拠出年金 運営管理業務	77.4 (77.4)	2				
三菱UFJキャピタル(株)	東京都中央区	2,950	ベンチャー 投資業務	41.2 (41.2)	3				
国際投信投資顧問(株)	東京都千代田区	2,680	投資信託委託 業務 投資顧問業務	67.0 (67.0)					
エム・ユー投資顧問(株)	東京都中央区	2,526	投資顧問業務	100 (100)	1				
三菱UFJ投信(株)	東京都千代田区	2,000	投資信託委託 業務	100 (74.9)	3 (2)				
日本電子債権機構(株)	東京都千代田区	2,200	電子債権記録 業務	100 (100)	2				
三菱UFJファクター(株)	東京都千代田区	2,080	ファクタリング 業務	100 (100)	1				
三菱UFJリサーチ&コンサルティング(株)	東京都港区	2,060	調査研究受託 業務 コンサルティング 業務	64.8 (64.8)	2		業務委託関係		
エム・ユー・フロンティア債権回収(株)	東京都中野区	1,500	債権管理回収 業務	96.4 (96.4)	2				
三菱UFJ個人財務アドバイザーズ(株)	東京都中央区	1,300	個人財産形成 相談業務	73.6 (73.6)	3				
三菱UFJ不動産販売(株)	東京都千代田区	300	不動産仲介 業務	100 (100)	2				
エム・ユー・ビジネス・エンジニアリング(株)	東京都中央区	200	ソフト販売 業務	100 (100)	1				
日本シェアホルダーサービス(株)	東京都千代田区	100	証券代行業務 に関する調査・ 分析及び情報提供 業務	50.0 (50.0)			業務委託関係		

名称	住所	資本金 又は 出資金 (百万円)	主要な 事業 の内容	議決権の 所有(又は 被所有) 割合 (%)	当社との関係内容				
					役員の 兼任等 (人)	資金 援助	営業上の 取引	設備の 賃貸借	業務 提携
三菱UFJフィナンシャル パートナーズ(株)	東京都 港区	20	銀行代理業務	100 (100)	2				
UnionBanCal Corporation	米国 カリフォル ニア州 サンフラン シスコ市	USD 百万 136	銀行持株会社	100 (100)	3				
Mitsubishi UFJ Wealth Management Bank (Switzerland), Ltd.	スイス連邦 ジュネーブ 市	CHF 百万 65	銀行業務 証券業務	100 (100)					
Bank of Ayudhya Public Company Limited	タイ王国 バンコク市	THB 百万 60,741	銀行業務	72.0 (72.0)	2				
Mitsubishi UFJ Trust & Banking Corporation (U.S.A.)	米国 ニューヨ ーク州 ニューヨ ーク市	USD 百万 10	信託業務 銀行業務	100 (100)	1				
Mitsubishi UFJ Global Custody S.A.	ルクセン ブルク 大公国 ルクセン ブルク市	USD 百万 37	信託業務 銀行業務	100 (100)	3 (1)				
Mitsubishi UFJ Securities (USA), Inc.	米国 ニューヨ ーク州 ニューヨ ーク市	USD 百万 69	証券業務	100 (100)	2				
MUFG Americas Capital Company	米国 ニューヨ ーク州 ニューヨ ーク市	USD 百万 1	証券業務	100 (100)					
Mitsubishi UFJ Securities International plc	英国 ロンドン市	GBP 百万 760	証券業務	100 (100)	3				
Mitsubishi UFJ Trust International Limited	英国 ロンドン市	GBP 百万 40	証券業務	100 (100)	2 (1)				
Mitsubishi UFJ Securities (Singapore), Limited	シンガポ ール共和 国 シンガポ ール	SGD 百万 35	証券業務	100 (100)					
Mitsubishi UFJ Securities (HK) Holdings, Limited	中華人民 共和国 香港特別 行政区	USD 百万 82	証券持株会社	100 (100)					
BTMU LF Capital LLC	米国 ニューヨ ーク州 ニューヨ ーク市	USD 千 200	リース業務	100 (100)					
BTMU Capital Corporation	米国 マサチュ ーセツ州 ボストン市	USD 千 29	リース業務	100 (100)	1				
BTMU Capital Leasing & Finance, Inc.	米国 マサチュ ーセツ州 ボストン市	USD 千 1	リース業務	100 (100)	1				
BTMU Leasing & Finance, Inc.	米国 ニューヨ ーク州 ニューヨ ーク市	USD 千 0	リース業務	100 (100)	1				
BTMU Lease (Deutschland) GmbH	ドイツ連 邦共和 国 デュッセル ドルフ市	EUR 千 515	リース業務	95.0 (95.0)					
PT U Finance Indonesia	インドネ シア共和 国 ジャカル タ特別 市	IDR 百万 163,000	消費者金融 業務 リース業務	85.0 (85.0)					

名称	住所	資本金 又は 出資金 (百万円)	主要な 事業 の内容	議決権の 所有(又は 被所有) 割合 (%)	当社との関係内容				
					役員の 兼任等 (人)	資金 援助	営業上の 取引	設備の 賃貸借	業務 提携
PT.BTMU-BRI Finance	インドネシア共和国 ジャカルタ特別市	IDR 百万 55,000	消費者金融 業務 リース業務	55.0 (55.0)					
Mitsubishi UFJ Fund Services Holdings Limited	英 領 パ ミューダ ハミルトン 市	USD 百万 43	持株会社	100 (100)	1				
Mitsubishi UFJ Asset Management (UK) Ltd.	英国 ロンドン市	GBP 百万 2	投資信託委託 業務 投資顧問業務	100 (100)	2				
Mitsubishi UFJ Baillie Gifford Asset Management Limited	英国 エジンバラ 市	GBP 千 500	投資顧問業務	51.0 (51.0)	1				
BTMU Participation (Thailand) Co.,Ltd.	タイ王国 バンコク市	THB 百万 60	投資業務	12.2 (12.2) [57.3]					
他 206社									

(注) 注記事項は(2)持分法適用関連会社の注記事項欄に併せて記載しております。

(2) 持分法適用関連会社 62社

名称	住所	資本金 又は 出資金 (百万円)	主要な 事業 の内容	議決権の 所有(又は 被所有) 割合 (%)	当社との関係内容				
					役員の 兼任等 (人)	資金 援助	営業上の 取引	設備の 賃貸借	業務 提携
(株)じぶん銀行	東京都 新宿区	35,000	銀行業務	50.0 (50.0)	2				
(株)中京銀行	名古屋市 中区	31,844	銀行業務	39.7 (39.7)					
(株)大正銀行	大阪市 中央区	2,689	銀行業務	25.9 (25.9)					
モルガン・スタンレーMUFG証券(株)	東京都 千代田区	62,149	証券業務	49.0 (49.0)	2				
(株)ジャックス	北海道 函館市	16,138	割賦販売斡旋 業務	22.5 (22.5)					
(株)ジャルカード	東京都 品川区	360	クレジット カード業務	49.3 (49.3)					
三菱UFJリース(株)	東京都 千代田区	33,196	リース業務	23.3 (9.8)					
東銀リース(株)	東京都 中央区	5,050	リース業務	22.5 (22.5)	1				
三菱総研DCS(株)	東京都 品川区	6,059	ソフト開発 業務 情報処理業務	20.0	1		業務委託関係		
丸の内キャピタル(株)	東京都 千代田区	500	ベンチャー 投資業務	50.0 (50.0)	1				
三菱アセット・ブレインズ(株)	東京都 港区	480	投資信託評価 業務 投資信託委託 業務	50.0 (50.0)	1		業務委託関係		
日本住宅無尽(株)	東京都 台東区	80	無尽業務	16.4 (16.4)					
Morgan Stanley	米国 ニューヨ ーク州 ニューヨ ーク市	USD 百万 3,240	銀行持株会社	21.9	1 (1)				合併事業
Dah Sing Financial Holdings Limited	中華人民 共和国 香港特別 行政区	HKD 百万 593	銀行持株会社	15.1 (15.1)	1				

名称	住所	資本金 又は 出資金 (百万円)	主要な 事業 の内容	議決権の 所有(又は 被所有) 割合 (%)	当社との関係内容				
					役員の 兼任等 (人)	資金 援助	営業上の 取引	設備の 賃貸借	業務 提携
Vietnam Joint Stock Commercial Bank for Industry and Trade	ベトナム社 会主義共和 国 ハノイ市	VND 百万 37,234,045	銀行業務	19.7 (19.7)	1				
Aberdeen Asset Management PLC	英国 アバディー ン市	GBP 百万 119	持株会社	18.7 (18.7)					
AMP Capital Holdings Limited	オーストラ リア連邦 シドニー市	AUD 百万 50	持株会社	15.0 (15.0)					
Bangkok BTMU Limited	タイ王国 バンコク市	THB 百万 200	金銭貸付業務	20.0 (20.0)					
BTMU Holding (Thailand) Co., Ltd.	タイ王国 バンコク市	THB 百万 5	投資業務	14.5 (14.5) 〔29.8〕					
申万菱信基金管理 有限公司	中華人民 共和国 上海市	人民元 百万 150	資産運用業務	33.0 (33.0)					
他 42社									

(注) 1 上記関係会社のうち、特定子会社は、(株)三菱東京UFJ銀行、三菱UFJ信託銀行(株)であります。なお、上記の他、特定子会社に該当する先は以下のとおりです。

MUFG Capital Finance 1 Limited                      MUFG Capital Finance 7 Limited  
 MUFG Capital Finance 9 Limited                      BTMU Preferred Capital 1 Limited  
 BTMU Preferred Capital 9 Limited                      MMパートナーシップ

2 上記関係会社のうち、有価証券報告書又は有価証券届出書を提出している会社は(株)三菱東京UFJ銀行、三菱UFJ信託銀行(株)、三菱UFJ証券ホールディングス(株)、カブドットコム証券(株)、三菱UFJニコス(株)、アコム(株)、Mitsubishi UFJ Securities International plc、(株)中京銀行、(株)大正銀行、(株)ジャックス、三菱UFJリース(株)、Morgan Stanleyであります。

3 上記関係会社のうち、連結財務諸表に重要な影響を与えている債務超過の状況にある会社はありません。

4 (株)三菱東京UFJ銀行及び三菱UFJ信託銀行(株)は、経常収益(連結会社相互間の内部経常収益を除く)の当社連結経常収益に占める割合がそれぞれ10%を超えておりますが、両社は有価証券報告書の提出会社であるため主要な損益情報等の記載は省略しております。

5 「議決権の所有(又は被所有)割合」欄の( )内は子会社による間接所有の割合(内書き)、[ ]内は、「自己と出資、人事、資金、技術、取引等において緊密な関係があることにより自己の意思と同一の内容の議決権を行使すると認められる者」又は「自己の意思と同一の内容の議決権を行使することに同意している者」による所有割合(外書き)であります。

6 「当社との関係内容」の「役員の兼任等」欄の( )内は、当社の役員(内書き)であります。

## 5 【従業員の状況】

## (1) 連結会社における従業員数

平成26年3月31日現在

セグメントの 名称	(株)三菱東京 UFJ銀行	三菱UFJ 信託銀行(株)	三菱UFJ 証券ホール ディングス(株)	コンシューマー ファイナンス 子会社	その他	合計
従業員数(人)	78,105 [21,000]	10,903 [2,400]	6,612 [600]	9,204 [2,900]	1,317 [100]	106,141 [26,900]

- (注) 1 従業員数は、海外の現地採用者を含み、嘱託6,605人及び臨時従業員29,300人を含んでおりません。
- 2 [ ] 内に当連結会計年度における臨時従業員の平均人数を外書きで記載しております。
- 3 臨時従業員数は、派遣社員を含み、期末人数・平均人数ともに、各連結子会社が算定した人数をもとに百人未満を四捨五入して記載しております。
- 4 当社は、主要エンティティ(連結ベース)を報告セグメントとしております。
- 5 前連結会計年度末に比べ従業員数が20,287人増加しておりますが、主としてBank of Ayudhya Public company Limitedをはじめとするグループ会社17社(従業員数18,659人)を連結の範囲に含めたことに伴い、「(株)三菱東京UFJ銀行」セグメントにおいて、19,048人増加したことによるものであります。

## (2) 当社の従業員数

平成26年3月31日現在

従業員数(人)	平均年齢(歳)	平均勤続年数(年)	平均年間給与(千円)
1,155	39.9	15.8	10,461

- (注) 1 当社従業員は、海外の現地採用者並びに株式会社三菱東京UFJ銀行、三菱UFJ信託銀行株式会社、三菱UFJモルガン・スタンレー証券株式会社等からの出向者であります。ただし、当社から他社への出向者は含んでおりません。
- 2 従業員数には臨時従業員21人を含んでおりません。
- 3 従業員数には執行役員49人を含んでおりません。
- 4 当社の従業員はすべて「その他」のセグメントに属しております。
- 5 平均年齢、平均勤続年数、平均年間給与は、海外の現地採用者、当社から他社への出向者は含んでおりません。
- 6 平均勤続年数は、出向元での勤続年数を加算しております。
- 7 平均年間給与は、平成25年度年間を通じて当社に在籍した者に対して各社で支給された年間の給与、賞与及び基準外賃金を合計したものであります。
- 8 当社には従業員組合はありません。労使間において特記すべき事項はありません。

## 第2 【事業の状況】

### 1 【業績等の概要】

#### 業績

##### (金融経済環境)

当連結会計年度の金融・経済環境は、先進国を中心に持ち直し基調で推移しました。米国においては、住宅市場の正常化等、構造調整の進展を背景に内需が底堅く推移し、欧州はさまざまな構造的問題を抱えつつも、外需の回復等を受けて、実質経済成長率が四半期基準でプラスに転じました。アジアにおいても、成長のペースこそ全般に以前より緩慢となりましたが、アセアンを中心に底堅い成長を続けました。こうしたなか、我が国の経済は、平成24年末の安倍政権発足以降、回復基調を続けています。金融緩和の強化や大規模な経済対策が家計と企業の景況感や企業業績の改善をもたらし、所得の増加が更なる支出や生産拡大へつながるといふ経済の好循環が回り始めています。また、平成25年度後半には、住宅投資や個人消費に消費税率引上げ前の駆け込み需要もみられました。

金融情勢に目を転じますと、米国は政策金利を過去最低の水準で維持しつつ、平成26年1月から量的緩和策の縮小を開始しました。ユーロ圏では平成25年5月と11月に追加利下げが実施され、7月には政策金利が長期にわたって低水準に留まるとの見通しも示されました。一方、一部の新興国では、物価上昇圧力等への対応として、利上げも実施されました。我が国においては、日本銀行が、平成25年4月に、消費者物価の前年比上昇率2%という「物価安定の目標」を2年程度の期間で達成すべく、「量的・質的金融緩和」を導入しました。こうしたなか、市場金利は短期金利が低下し、長期金利は一時的に振れの大きい展開となりましたが、その後は低水準で推移しています。また、為替市場では、日本銀行による金融緩和等を背景として円安が進み、株式市場では、株価が景気回復や企業業績の改善を受けて堅調に推移しました。

(経営方針)

当社グループでは、グループとしてどのような使命を持ち、どのような姿を目指すのかを明確にし、お客さま・社会の期待に一丸となって応えていくための共通の指針として、以下の経営ビジョンを制定しております。当社グループ役員は、「信頼・信用」、「プロフェッショナリズムとチームワーク」、「成長と挑戦」の3つの価値観を共有し、「世界に選ばれる、信頼のグローバル金融グループ」を目指してまいります。

[経営ビジョン]

私たちの使命

いかなる時代にあっても決して揺らぐことなく、常に世界から信頼される存在であること。  
時代の潮流をとらえ、真摯にお客さまと向き合い、その期待を超えるクオリティで応え続けること。  
長期的な視点で、お客さまと末永い関係を築き、共に持続的な成長を実現すること。  
そして、日本と世界の健全な発展を支える責任を胸に、社会の確かな礎となること。  
それが、私たちの使命です。

中長期的にめざす姿

世界に選ばれる、信頼のグローバル金融グループ

1. お客さまの期待を超えるクオリティを、グループ全員の力で
2. お客さま・社会を支え続ける、揺るぎない存在に
3. 世界に選ばれる、アジアを代表する金融グループへ

共有すべき価値観

1. 「信頼・信用」
2. 「プロフェッショナリズムとチームワーク」
3. 「成長と挑戦」

当社グループでは、平成24年度からの3年間で計画の期間とする中期経営計画を策定しております。中期経営計画の基本方針は以下のとおりです。

グローバルベースでの総合金融力の拡充

再生・再創造に取り組む本邦市場への貢献

グローバルでトップクラスの資本力・リスク管理力の発揮

少子高齢化やグローバル化など国内・海外で社会・経済構造の変化が進むなか、国際的な金融規制が強化されるなど、金融機関を取り巻く環境は大きく変化しております。中期経営計画では、これらの変化に着実に対応し、強固な事業基盤を有する国内にしっかりと軸足を置きつつ、グローバルベースでの総合金融サービス力の一段の向上と、財務・経営基盤の一層の強化を通じて、日本そして世界のお客さまの信頼と期待に応えてまいります。

(当連結会計年度の業績)

当連結会計年度の業績につきましては、以下のとおりとなりました。

資産の部につきましては、当連結会計年度中23兆6,332億円増加して、当連結会計年度末残高は258兆1,319億円となりました。主な内訳は、貸出金101兆9,389億円、有価証券74兆5,155億円、現金預け金23兆9,698億円となっております。負債の部につきましては、当連結会計年度中22兆400億円増加して、当連結会計年度末残高は243兆190億円となりました。主な内訳は、預金・譲渡性預金160兆3,084億円となっております。

損益の状況につきましては、経常収益は前連結会計年度比4,128億円増加して、5兆1,761億円となりました。主な内訳は、資金運用収益が2兆3,706億円、役務取引等収益が1兆3,442億円となっております。また、経常費用は前連結会計年度比622億円増加して、3兆4,812億円となりました。主な内訳は、資金調達費用が4,921億円、営業経費が2兆3,239億円となっております。

この結果、経常利益は前連結会計年度比3,506億円増加して、1兆6,948億円となり、当期純利益は前連結会計年度比1,322億円増加して、9,848億円となりました。

報告セグメントの業績は、次のとおりであります。

1 三菱東京UFJ銀行連結

経常収益は前連結会計年度比1,801億円増加して、3兆5,994億円となりました。セグメント利益は前連結会計年度比808億円増加して、7,543億円となりました。

2 三菱UFJ信託銀行連結

経常収益は前連結会計年度比264億円増加して、6,445億円となりました。セグメント利益は前連結会計年度比188億円増加して、1,458億円となりました。

3 三菱UFJ証券ホールディングス連結

経常収益は前連結会計年度比1,337億円増加して、5,293億円となりました。セグメント利益は前連結会計年度比508億円増加して、977億円となりました。

4 コンシューマーファイナンス子会社

経常収益は前連結会計年度比47億円増加して、4,698億円となりました。セグメント利益は前連結会計年度比167億円減少して、357億円となりました。

5 その他

経常収益は前連結会計年度比408億円増加して、3,467億円となりました。セグメント利益は前連結会計年度比583億円増加して、3,064億円となりました。

(キャッシュ・フローの状況)

キャッシュ・フローにつきましては、営業活動によるキャッシュ・フローは、預け金(現金同等物を除く)の増加及び特定取引負債の減少などにより、前連結会計年度比3兆8,403億円支出が増加して、4兆890億円の支出となりました。投資活動によるキャッシュ・フローは、有価証券の取得による支出が減少したことなどにより、前連結会計年度比4兆1,159億円収入が増加して、6兆14億円の収入となりました。また、財務活動によるキャッシュ・フローは、劣後特約付社債及び新株予約権付社債の償還による支出が減少したことなどにより、前連結会計年度比232億円支出が減少して、1兆70億円の支出となりました。

現金及び現金同等物の当連結会計年度末残高は、前連結会計年度末比1兆2,068億円増加して6兆4,879億円となりました。

当連結会計年度末の連結自己資本比率(パーゼル : 国際統一基準)は、普通株式等Tier 1比率11.25%、Tier 1比率12.45%、総自己資本比率15.53%となりました。



## (1) 国内・海外別収支

国内・海外別収支の内訳は次のとおりであります。

当連結会計年度の資金運用収支・信託報酬・役員取引等収支・特定取引収支・その他業務収支の合計は国内が3兆781億円で前年度比406億円の増益、海外が1兆2,091億円で前年度比1,728億円の増益となり、合計では3兆7,530億円で前年度比1,188億円の増益となりました。

種類	期別	国内	海外	相殺消去額( )	合計
		金額(百万円)	金額(百万円)	金額(百万円)	金額(百万円)
資金運用収支	前連結会計年度	1,470,455	657,406	310,962	1,816,899
	当連結会計年度	1,505,952	780,950	408,270	1,878,632
うち資金運用収益	前連結会計年度	1,779,836	1,018,323	461,202	2,336,956
	当連結会計年度	1,752,142	1,173,330	554,823	2,370,649
うち資金調達費用	前連結会計年度	309,381	360,916	150,240	520,057
	当連結会計年度	246,189	392,379	146,553	492,016
信託報酬	前連結会計年度	91,690	10,276	6,843	95,124
	当連結会計年度	100,321	14,243	6,629	107,935
役員取引等収支	前連結会計年度	922,825	220,595	101,169	1,042,251
	当連結会計年度	1,020,109	240,728	100,501	1,160,336
うち役員取引等収益	前連結会計年度	1,173,742	255,098	216,136	1,212,704
	当連結会計年度	1,309,198	290,758	255,716	1,344,241
うち役員取引等費用	前連結会計年度	250,917	34,502	114,967	170,452
	当連結会計年度	289,089	50,029	155,214	183,904
特定取引収支	前連結会計年度	233,418	80,335	25,539	288,214
	当連結会計年度	267,988	92,711	1,356	362,056
うち特定取引収益	前連結会計年度	251,879	107,497	71,162	288,214
	当連結会計年度	274,387	92,910	5,002	362,295
うち特定取引費用	前連結会計年度	18,460	27,162	45,623	
	当連結会計年度	6,399	198	6,358	239
その他業務収支	前連結会計年度	319,076	67,702	4,936	391,715
	当連結会計年度	183,771	80,540	20,249	244,062
うちその他業務収益	前連結会計年度	495,591	161,422	77,211	579,802
	当連結会計年度	372,460	171,670	76,916	467,214
うちその他業務費用	前連結会計年度	176,514	93,719	82,147	188,086
	当連結会計年度	188,689	91,130	56,666	223,152

(注) 1 「国内」とは、当社及び国内に本店を有する連結子会社(海外店を除く。以下、「国内連結子会社」という。)であります。「海外」とは、国内連結子会社の海外店及び海外に本店を有する連結子会社(以下、「海外連結子会社」という。)であります。

2 「資金調達費用」は金銭の信託運用見合費用を控除して表示しております。

3 「相殺消去額」とは、連結会社間の内部取引等に係る消去額合計であります。

## (2) 国内・海外別資金運用 / 調達の状況

## 国内

国内における資金運用 / 調達の状況は次のとおりであります。

当連結会計年度の国内の資金運用勘定平均残高は前年度比 7 兆3,285億円増加して168兆4,659億円となりました。利回りは0.06ポイント下降し1.04%となり、受取利息合計は 1 兆7,521億円で前年度比276億円の減少となりました。資金調達勘定平均残高は前年度比 6 兆3,376億円増加して153兆7,574億円となりました。利回りは0.04ポイント下降し0.16%となり、支払利息合計2,461億円で前年度比631億円の減少となりました。

種類	期別	平均残高	利息	利回り
		金額(百万円)	金額(百万円)	(%)
資金運用勘定	前連結会計年度	161,137,340	1,779,836	1.10
	当連結会計年度	168,465,925	1,752,142	1.04
うち貸出金	前連結会計年度	67,033,388	954,650	1.42
	当連結会計年度	69,851,288	887,292	1.27
うち有価証券	前連結会計年度	82,070,188	754,851	0.91
	当連結会計年度	78,952,312	794,411	1.00
うちコールローン及び 買入手形	前連結会計年度	249,889	437	0.17
	当連結会計年度	293,353	595	0.20
うち買現先勘定	前連結会計年度	149,841	84	0.05
	当連結会計年度	294,699	45	0.01
うち債券貸借取引 支払保証金	前連結会計年度	4,144,343	6,183	0.14
	当連結会計年度	3,414,394	6,037	0.17
うち預け金	前連結会計年度	3,520,996	4,503	0.12
	当連結会計年度	11,603,815	10,680	0.09
資金調達勘定	前連結会計年度	147,419,792	309,381	0.20
	当連結会計年度	153,757,418	246,189	0.16
うち預金	前連結会計年度	107,627,255	79,954	0.07
	当連結会計年度	110,995,893	67,432	0.06
うち譲渡性預金	前連結会計年度	6,197,446	7,644	0.12
	当連結会計年度	6,031,878	5,804	0.09
うちコールマネー及び 売渡手形	前連結会計年度	3,641,713	5,039	0.13
	当連結会計年度	4,122,593	4,755	0.11
うち売現先勘定	前連結会計年度	10,012,563	26,298	0.26
	当連結会計年度	13,847,153	22,691	0.16
うち債券貸借取引 受入担保金	前連結会計年度	4,211,429	5,297	0.12
	当連結会計年度	4,195,136	5,098	0.12
うちコマーシャル・ ペーパー	前連結会計年度			
	当連結会計年度			
うち借入金	前連結会計年度	13,292,087	132,107	0.99
	当連結会計年度	14,499,728	125,430	0.86

(注) 1 平均残高は、原則として日々の残高の平均に基づいて算出しておりますが、一部の連結子会社については、月末毎の残高等に基づく平均残高を利用してあります。

2 「国内」とは、当社及び国内連結子会社(海外店を除く)であります。

3 資金運用勘定は無利息預け金の平均残高を、資金調達勘定は金銭の信託運用見合額の平均残高及び利息を、それぞれ控除して表示しております。

## 海外

海外における資金運用 / 調達の様子は次のとおりであります。

当連結会計年度の海外の資金運用勘定平均残高は前年度比12兆9,607億円増加して64兆1,327億円となりました。利回りは0.16ポイント下降し1.82%となり、受取利息合計は1兆1,733億円で前年度比1,550億円の増加となりました。資金調達勘定平均残高は前年度比14兆6,490億円増加して60兆9,514億円となりました。利回りは0.13ポイント下降し0.64%となり、支払利息合計は3,923億円で前年度比314億円の増加となりました。

種類	期別	平均残高	利息	利回り
		金額(百万円)	金額(百万円)	(%)
資金運用勘定	前連結会計年度	51,172,001	1,018,323	1.99
	当連結会計年度	64,132,769	1,173,330	1.82
うち貸出金	前連結会計年度	26,957,581	699,092	2.59
	当連結会計年度	32,763,617	813,189	2.48
うち有価証券	前連結会計年度	9,177,249	198,117	2.15
	当連結会計年度	10,015,915	220,202	2.19
うちコールローン及び 買入手形	前連結会計年度	334,529	7,423	2.21
	当連結会計年度	451,312	10,055	2.22
うち買現先勘定	前連結会計年度	7,328,425	51,737	0.70
	当連結会計年度	9,742,627	49,125	0.50
うち債券貸借取引 支払保証金	前連結会計年度	267,066	821	0.30
	当連結会計年度	617,167	1,118	0.18
うち預け金	前連結会計年度	5,496,864	29,605	0.53
	当連結会計年度	8,340,114	42,719	0.51
資金調達勘定	前連結会計年度	46,302,351	360,916	0.77
	当連結会計年度	60,951,440	392,379	0.64
うち預金	前連結会計年度	18,974,310	109,431	0.57
	当連結会計年度	26,932,798	138,266	0.51
うち譲渡性預金	前連結会計年度	8,790,433	42,564	0.48
	当連結会計年度	9,603,377	32,799	0.34
うちコールマネー及び 売渡手形	前連結会計年度	256,988	2,416	0.94
	当連結会計年度	325,096	2,400	0.73
うち売現先勘定	前連結会計年度	8,647,531	28,417	0.32
	当連結会計年度	10,858,399	15,101	0.13
うち債券貸借取引 受入担保金	前連結会計年度	127,493	1,625	1.27
	当連結会計年度	109,177	2,240	2.05
うちコマースナル・ ペーパー	前連結会計年度	845,532	2,579	0.30
	当連結会計年度	1,327,553	2,632	0.19
うち借入金	前連結会計年度	1,553,413	22,227	1.43
	当連結会計年度	1,555,858	26,262	1.68

- (注) 1 平均残高は、原則として日々の残高の平均に基づいて算出しておりますが、一部の連結子会社については、月末毎の残高等に基づく平均残高を利用してあります。
- 2 「海外」とは、国内連結子会社の海外店及び海外連結子会社であります。
- 3 資金運用勘定は無利息預け金の平均残高を、資金調達勘定は金銭の信託運用見合額の平均残高及び利息を、それぞれ控除して表示しております。

## 合計

種類	期別	平均残高			利息			利回り (%)
		小計 (百万円)	相殺 消去額 ( ) (百万円)	合計 (百万円)	小計 (百万円)	相殺 消去額 ( ) (百万円)	合計 (百万円)	
資金運用勘定	前連結会計年度	212,309,341	24,606,800	187,702,541	2,798,159	461,202	2,336,956	1.24
	当連結会計年度	232,598,695	24,869,064	207,729,630	2,925,472	554,823	2,370,649	1.14
うち貸出金	前連結会計年度	93,990,970	5,849,804	88,141,166	1,653,742	107,992	1,545,750	1.75
	当連結会計年度	102,614,905	6,029,073	96,585,832	1,700,482	102,449	1,598,033	1.65
うち有価証券	前連結会計年度	91,247,437	14,003,376	77,244,061	952,968	341,735	611,233	0.79
	当連結会計年度	88,968,227	14,097,203	74,871,023	1,014,613	438,898	575,715	0.76
うちコールローン 及び買入手形	前連結会計年度	584,419	139,344	445,074	7,861	181	7,679	1.72
	当連結会計年度	744,666	103,518	641,148	10,651	157	10,493	1.63
うち買現先勘定	前連結会計年度	7,478,266	809,252	6,669,014	51,822	1,684	50,138	0.75
	当連結会計年度	10,037,327	1,307,869	8,729,457	49,170	1,798	47,372	0.54
うち債券貸借取引 支払保証金	前連結会計年度	4,411,410	1,742,832	2,668,577	7,005	1,348	5,657	0.21
	当連結会計年度	4,031,561	1,068,708	2,962,852	7,156	505	6,651	0.22
うち預け金	前連結会計年度	9,017,861	1,999,678	7,018,183	34,108	4,642	29,465	0.41
	当連結会計年度	19,943,930	2,202,328	17,741,602	53,399	6,658	46,741	0.26
資金調達勘定	前連結会計年度	193,722,143	11,139,623	182,582,520	670,298	150,240	520,057	0.28
	当連結会計年度	214,708,858	11,884,508	202,824,350	638,569	146,553	492,016	0.24
うち預金	前連結会計年度	126,601,566	1,508,088	125,093,477	189,385	3,545	185,840	0.14
	当連結会計年度	137,928,691	1,692,806	136,235,884	205,698	4,590	201,108	0.14
うち譲渡性預金	前連結会計年度	14,987,879	446,302	14,541,577	50,208	249	49,958	0.34
	当連結会計年度	15,635,256	298,031	15,337,225	38,604	120	38,484	0.25
うちコールマネー 及び売渡手形	前連結会計年度	3,898,702	170,253	3,728,448	7,455	195	7,260	0.19
	当連結会計年度	4,447,690	254,451	4,193,238	7,155	396	6,759	0.16
うち売現先勘定	前連結会計年度	18,660,095	791,770	17,868,325	54,715	1,518	53,196	0.29
	当連結会計年度	24,705,553	1,309,109	23,396,443	37,793	1,770	36,022	0.15
うち債券貸借取引 受入担保金	前連結会計年度	4,338,923	1,422,700	2,916,223	6,922	1,360	5,562	0.19
	当連結会計年度	4,304,314	1,279,940	3,024,373	7,338	479	6,858	0.22
うちコマースナル・ ペーパー	前連結会計年度	845,532		845,532	2,579		2,579	0.30
	当連結会計年度	1,327,553		1,327,553	2,632		2,632	0.19
うち借入金	前連結会計年度	14,845,501	5,997,693	8,847,808	154,335	108,148	46,186	0.52
	当連結会計年度	16,055,586	6,270,232	9,785,354	151,693	102,699	48,994	0.50

(注) 「相殺消去額」とは、連結会社間の内部取引等に係る消去額合計であります。

## (3) 国内・海外別役務取引の状況

国内及び海外の役務取引等収支の状況は次のとおりであります。

当連結会計年度の国内の役務取引は、役務取引等収益が1兆3,091億円で前年度比1,354億円の増収、役務取引等費用が2,890億円で前年度比381億円増加した結果、役務取引等収支では、前年度比972億円増加して1兆201億円となりました。海外の役務取引は、役務取引等収益が2,907億円で前年度比356億円の増収、役務取引等費用が500億円で前年度比155億円増加した結果、役務取引等収支では、前年度比201億円増加して2,407億円となりました。

この結果、役務取引等収支合計では前年度比1,180億円増加して1兆1,603億円となりました。

種類	期別	国内	海外	相殺消去額( )	合計
		金額(百万円)	金額(百万円)	金額(百万円)	金額(百万円)
役務取引等収益	前連結会計年度	1,173,742	255,098	216,136	1,212,704
	当連結会計年度	1,309,198	290,758	255,716	1,344,241
うち為替業務	前連結会計年度	149,271	9,006	2,012	156,265
	当連結会計年度	151,934	9,976	2,061	159,850
うちその他 商業銀行業務	前連結会計年度	238,584	172,957	36,285	375,256
	当連結会計年度	263,945	201,288	48,512	416,722
うち信託関連業務	前連結会計年度	80,129		4,936	75,192
	当連結会計年度	87,137		5,345	81,791
うち保証業務	前連結会計年度	94,071	15,307	33,495	75,883
	当連結会計年度	93,938	16,708	34,317	76,329
うち証券関連業務	前連結会計年度	142,371	24,735	9,239	157,867
	当連結会計年度	214,912	32,543	13,030	234,425
役務取引等費用	前連結会計年度	250,917	34,502	114,967	170,452
	当連結会計年度	289,089	50,029	155,214	183,904
うち為替業務	前連結会計年度	30,141	1,928	386	31,684
	当連結会計年度	34,251	2,614	427	36,438

(注) 1 「国内」とは、当社及び国内連結子会社(海外店を除く)であります。「海外」とは、国内連結子会社の海外店及び海外連結子会社であります。

2 「その他商業銀行業務」には、預金・貸出業務、代理業務、保護預り・貸金庫業務等を含んでおります。

3 「相殺消去額」とは、連結会社間の内部取引等に係る消去額合計であります。

## (4) 国内・海外別特定取引の状況

## 特定取引収益・費用の内訳

国内及び海外の特定取引収支の状況は次のとおりであります。

当連結会計年度の国内の特定取引は、特定取引収益が2,743億円で前年度比225億円の増収、特定取引費用が63億円で前年度比120億円減少した結果、特定取引収支では、前年度比345億円増加して2,679億円となりました。海外の特定取引は、特定取引収益が929億円で前年度比145億円の減収、特定取引費用が1億円で前年度比269億円減少した結果、特定取引収支では、前年度比123億円増加して927億円となりました。

この結果、特定取引収支合計では前年度比738億円増加して3,620億円となりました。

種類	期別	国内	海外	相殺消去額( )	合計
		金額(百万円)	金額(百万円)	金額(百万円)	金額(百万円)
特定取引収益	前連結会計年度	251,879	107,497	71,162	288,214
	当連結会計年度	274,387	92,910	5,002	362,295
うち商品有価証券収益	前連結会計年度	139,055	6,542	26,737	118,860
	当連結会計年度	168,952	12,898	453	181,397
うち特定取引有価証券収益	前連結会計年度	2,653	800	172	3,281
	当連結会計年度	1,102	760	341	
うち特定金融派生商品収益	前連結会計年度	104,937	97,102	44,251	157,787
	当連結会計年度	100,729	79,453	4,191	175,991
うちその他の特定取引収益	前連結会計年度	5,232	3,052	0	8,284
	当連結会計年度	3,603	1,318	15	4,906
特定取引費用	前連結会計年度	18,460	27,162	45,623	
	当連結会計年度	6,399	198	6,358	239
うち商品有価証券費用	前連結会計年度		27,164	27,164	
	当連結会計年度	1,321	121	1,442	
うち特定取引有価証券費用	前連結会計年度	175	2	172	
	当連結会計年度	518	61	341	239
うち特定金融派生商品費用	前連結会計年度	18,285		18,285	
	当連結会計年度	4,558		4,558	
うちその他の特定取引費用	前連結会計年度				
	当連結会計年度		15	15	

(注) 1 「国内」とは、当社及び国内連結子会社(海外店を除く)であります。「海外」とは、国内連結子会社の海外店及び海外連結子会社であります。

2 「相殺消去額」とは、連結会社間の内部取引等に係る消去額合計であります。

## 特定取引資産・負債の内訳(未残)

国内及び海外の特定取引の状況は次のとおりであります。

当連結会計年度末の国内の特定取引資産は、前年度比9,155億円減少して14兆2,790億円、特定取引負債は、前年度比8,494億円減少して9兆7,697億円となりました。海外の特定取引資産は、前年度比1兆501億円減少して6兆6,325億円、特定取引負債は、前年度比1兆408億円減少して5兆9,928億円となりました。

種類	期別	国内	海外	相殺消去額( )	合計
		金額(百万円)	金額(百万円)	金額(百万円)	金額(百万円)
特定取引資産	前連結会計年度	15,194,611	7,682,779	2,306,969	20,570,422
	当連結会計年度	14,279,047	6,632,599	1,856,293	19,055,354
うち商品有価証券	前連結会計年度	5,125,186	1,083,396	26,180	6,182,403
	当連結会計年度	6,492,999	809,363	33,800	7,268,561
うち商品有価証券 派生商品	前連結会計年度	113,901	2,810	9,028	107,684
	当連結会計年度	146,891	5,057	16,895	135,053
うち特定取引 有価証券	前連結会計年度		6,930		6,930
	当連結会計年度		42,884		42,884
うち特定取引 有価証券派生商品	前連結会計年度	235	105		340
	当連結会計年度	280	75		356
うち特定金融派生 商品	前連結会計年度	8,004,763	6,588,605	2,179,774	12,413,593
	当連結会計年度	6,148,260	5,705,770	1,687,510	10,166,521
うちその他の 特定取引資産	前連結会計年度	1,950,524	930	91,985	1,859,469
	当連結会計年度	1,490,615	69,448	118,087	1,441,977
特定取引負債	前連結会計年度	10,619,155	7,033,690	2,273,620	15,379,226
	当連結会計年度	9,769,718	5,992,878	1,797,635	13,964,961
うち売付商品債券	前連結会計年度	2,534,394	328,075	106,142	2,756,327
	当連結会計年度	3,559,800	434,620	107,273	3,887,146
うち商品有価証券 派生商品	前連結会計年度	127,316	12,004	12,861	126,459
	当連結会計年度	118,799	9,748	12,944	115,603
うち特定取引 売付債券	前連結会計年度		6,971		6,971
	当連結会計年度		8,965		8,965
うち特定取引 有価証券派生商品	前連結会計年度	90	9		99
	当連結会計年度	298	37		336
うち特定金融 派生商品	前連結会計年度	7,953,041	6,685,751	2,154,616	12,484,176
	当連結会計年度	6,090,820	5,539,359	1,677,417	9,952,762
うちその他の 特定取引負債	前連結会計年度	4,312	878		5,191
	当連結会計年度		146		146

(注) 1 「国内」とは、当社及び国内連結子会社(海外店を除く)であります。「海外」とは、国内連結子会社の海外店及び海外連結子会社であります。

2 「相殺消去額」とは、連結会社間の内部取引等に係る消去額合計であります。

## (5) 国内・海外別預金残高の状況

## 預金の種類別残高(末残)

種類	期別	国内	海外	相殺消去額( )	合計
		金額(百万円)	金額(百万円)	金額(百万円)	金額(百万円)
預金合計	前連結会計年度	111,557,844	21,705,661	1,566,409	131,697,096
	当連結会計年度	115,134,255	31,564,530	1,938,492	144,760,294
うち流動性預金	前連結会計年度	67,344,481	9,700,733	409,748	76,635,467
	当連結会計年度	71,051,957	14,333,907	1,050,108	84,335,756
うち定期性預金	前連結会計年度	39,026,622	11,797,753	848,800	49,975,576
	当連結会計年度	38,279,014	17,070,610	817,449	54,532,175
うちその他	前連結会計年度	5,186,740	207,173	307,860	5,086,053
	当連結会計年度	5,803,283	160,012	70,934	5,892,361
譲渡性預金	前連結会計年度	6,619,326	8,625,523	389,800	14,855,049
	当連結会計年度	5,735,055	9,935,710	122,595	15,548,170
総合計	前連結会計年度	118,177,171	30,331,184	1,956,209	146,552,146
	当連結会計年度	120,869,311	41,500,241	2,061,087	160,308,464

(注) 1 「国内」とは、当社及び国内連結子会社(海外店を除く)であります。「海外」とは、国内連結子会社の海外店及び海外連結子会社であります。

2 流動性預金 = 当座預金 + 普通預金 + 貯蓄預金 + 通知預金

3 定期性預金 = 定期預金 + 定期積金

4 「相殺消去額」とは、連結会社間の内部取引等に係る消去額合計であります。



(6) 国内・海外別貸出金残高の状況  
業種別貸出状況(未残・構成比)

業種別	前連結会計年度		当連結会計年度	
	金額(百万円)	構成比(%)	金額(百万円)	構成比(%)
国内(除く特別国際金融取引勘定分)	65,572,567	100.00	67,731,125	100.00
製造業	9,578,123	14.61	9,592,148	14.16
建設業	900,466	1.37	836,764	1.24
卸売業、小売業	6,535,865	9.97	6,697,163	9.89
金融業、保険業	4,877,814	7.44	5,530,240	8.16
不動産業、物品賃貸業	10,650,193	16.24	10,438,599	15.41
各種サービス業	2,695,676	4.11	2,687,755	3.97
その他	30,334,428	46.26	31,948,452	47.17
海外及び特別国際金融取引勘定分	25,726,990	100.00	34,207,782	100.00
政府等	577,533	2.25	681,744	1.99
金融機関	5,392,885	20.96	7,000,874	20.47
その他	19,756,571	76.79	26,525,162	77.54
合計	91,299,557		101,938,907	

(注) 「国内」とは、当社及び国内連結子会社(海外店を除く)であります。「海外」とは、国内連結子会社の海外店及び海外連結子会社であります。

特定海外債権等残高

期別	国別	金額(百万円)
前連結会計年度	パキスタン	4,809
	エクアドル	3
	アルゼンチン	0
	合計	4,812
	(資産の総額に対する割合)	(0.00%)
当連結会計年度	パキスタン	4,594
	エジプト	4,542
	モルディブ	3,913
	アルゼンチン	224
	エクアドル	3
	合計	13,278
	(資産の総額に対する割合)	(0.00%)

(注) 特定海外債権等は、国内銀行連結子会社の特定海外債権引当勘定の引当対象とされる債権、並びに当該引当勘定の引当対象国に対する海外連結子会社の債権のうち、当該引当勘定の引当対象に準ずる債権であります。

## (7) 国内・海外別有価証券の状況

## 有価証券残高(未残)

種類	期別	国内	海外	相殺消去額( )	合計
		金額(百万円)	金額(百万円)	金額(百万円)	金額(百万円)
国債	前連結会計年度	48,614,040	202,391	108,496	48,707,936
	当連結会計年度	40,575,647	182,174	107,901	40,649,920
地方債	前連結会計年度	212,246			212,246
	当連結会計年度	197,927			197,927
社債	前連結会計年度	2,787,040	380,500	380,515	2,787,024
	当連結会計年度	2,490,968	380,500	380,500	2,490,968
株式	前連結会計年度	4,992,497	210	267,309	4,725,399
	当連結会計年度	5,243,977	331	246,044	4,998,264
その他の証券	前連結会計年度	17,316,678	8,171,289	2,393,724	23,094,243
	当連結会計年度	20,028,749	9,013,957	2,864,214	26,178,492
合計	前連結会計年度	73,922,502	8,754,392	3,150,045	79,526,850
	当連結会計年度	68,537,270	9,576,963	3,598,660	74,515,573

(注) 1 「国内」とは、当社及び国内連結子会社(海外店を除く)であります。「海外」とは、国内連結子会社の海外店及び海外連結子会社であります。

2 「その他の証券」には、外国債券及び外国株式を含んでおります。

3 「相殺消去額」とは、連結会社間の内部取引等に係る消去額合計であります。

## (参考)

自己資本比率は、銀行法第52条の25の規定に基づき、銀行持株会社が銀行持株会社及びその子会社の保有する資産等に照らしそれらの自己資本の充実の状況が適当であるかどうかを判断するための基準(平成18年金融庁告示第20号)に定められた算式に基づき、連結ベースについて算出しております。

当社は、国際統一基準を適用のうえ、信用リスク・アセットの算出においては先進的内部格付手法、オペレーショナル・リスク相当額の算出においては先進的計測手法を採用するとともに、マーケット・リスク規制を導入しております。

## 連結自己資本比率(国際統一基準)

(単位：億円、%)

	平成26年3月31日
1. 連結総自己資本比率(4/7)	15.53
2. 連結Tier 1比率(5/7)	12.45
3. 連結普通株式等Tier 1比率(6/7)	11.25
4. 連結における総自己資本の額	153,943
5. 連結におけるTier 1資本の額	123,418
6. 連結における普通株式等Tier 1資本の額	111,530
7. リスク・アセットの額	990,843
8. 連結総所要自己資本額	79,267

(注) 当社のモルガン・スタンレーに対する出資の大半(平成26年3月末基準：11,930億円)は、ダブルギアリングによる自己資本控除額を算出する際の対象資産から除外しています。この取り扱いは、金融庁長官の承認を受けたものであり、平成25年3月31日から平成35年3月30日の期間(ただし、平成31年3月31日以降は対象金額が毎年20%ずつ逡減)に限る取り扱いです。

## 2 【生産、受注及び販売の状況】

「生産、受注及び販売の状況」は、銀行持株会社としての業務の性格上、該当する情報がないため記載しておりません。

## 3 【対処すべき課題】

平成25年度は、デフレ脱却と経済再生に向けた動きが着実に進むなか、中期経営計画の折り返しの年として更なる飛躍に向けた成長戦略を本格展開するとともに、政府の成長戦略への対応についてもグループ一丸となって取り組みました。

平成26年度は、「中期経営計画を総仕上げし、次期中期経営計画での更なる飛躍・進化に繋げていく年」と位置付け、持続的な成長の実現と日本経済再生への一層の貢献を目指し、以下の重点課題に取り組んでまいります。

### (成長戦略の推進)

リテール部門では、お客さまのライフステージに合わせて、資産運用、相続、不動産、借入れなどの様々なニーズにお応えする商品・サービスを提供してまいります。

法人部門では、グループ会社間の協働により、C I B(Corporate & Investment Banking)<sup>\*1</sup>戦略、年金・不動産・証券代行などの信託関連業務戦略を強力に推進し、お客さまにとってのベストソリューションを提供してまいります。

国際部門では、グループ会社間や地域間の協働強化、モルガン・スタンレーとの提携を通じたC I B戦略の推進などにより、ビジネスの拡大とプレゼンスの向上を目指します。また、アジアではアユタヤ銀行・ヴィエティンバンクとの協働、米州ではユニオンバンクと三菱東京UFJ銀行の米州業務統合の効果実現に向けた取り組みも進めてまいります。

受託財産部門では、グループ会社間の協働や商品開発の強化、海外での出資・提携戦略などを通じ、受託残高の増強を図るとともに、グローバルな運用・資産管理機関としてのプレゼンス向上にも努めます。

市場部門では、セールス・アンド・トレーディング業務<sup>\*2</sup>におけるグループ会社間や地域間の協働強化を通じて、お客さまのニーズに総合的かつグローバルに対応できる体制を整備してまいります。

本邦随一のグループ力を結集し、グループ会社間、リテール・法人部門間、国内・海外部門間の3つの協働強化を通じて、引き続き収益力の強化を図ってまいります。

\*1 預金・貸出などの通常の法人向け銀行業務とM & Aアドバイスなどの投資銀行業務を一体的にとらえた、企業価値向上提案業務の総称

\*2 株式・債券・デリバティブなどの金融商品をお客さまへ提供するセールス業務と、市場リスクを銀行間取引や取引所で売買するトレーディング業務の総称

### (経営管理・経営基盤の強化)

成長戦略と表裏一体をなす経営管理・経営基盤の強化についても、しっかりと取り組んでまいります。

経営管理の強化では、海外事業の拡大にあわせ、海外の地域ガバナンス態勢の強化を更に進めてまいります。

また、国際的な金融規制強化が進むなか、バーゼル規制を中心としたプルデンシャル規制、店頭デリバティブ改革を中心とした証券・市場規制、ガバナンスや情報開示等の一般ガバナンス規制に加え、米国プルデンシャル規制などの各国独自の規制についても、国際当局・主要国当局の動向を的確に把握し、適切に対応してまいります。

経営基盤の強化については、グループベースの共同化・効率化の推進による更なる生産性の向上と事務品質の向上、システム・ITインフラの高度化を進めてまいります。

(CSR経営の推進・ブランドの強化)

MUFGならではのサービスの提供によりお客さま満足度の向上を図るとともに、CSR(企業の社会的責任)を重視した経営を実践してまいります。

当社グループのCSR活動は、「地球環境問題への対応」、「次世代社会の担い手育成」の2つを重点領域と定めています。「地球環境問題への対応」では、グループ各社の持つ金融機能を活かし、環境負荷低減に資する商品・サービスの提供に努めてまいります。「次世代社会の担い手育成」では、地域・社会の一員として、従業員参加型の社会貢献活動を中心に取り組んでまいります。

東日本大震災への対応につきましては、被災地の皆さまのお役に立てるよう、引き続き全力を挙げて取り組んでまいります。当社グループは、米国政府と米国の非営利公益法人・米日カウンシルが主導する日米交流事業(TOMODACHI Initiative)に参画し、被災地と米国の生徒・教職員が相互に交流する3年間の「TOMODACHI・MUFG国際交流プログラム」を実施しています。また、三菱東京UFJ銀行では、公益社団法人日本ユネスコ協会連盟と共同で「MUFG・ユネスコ協会 東日本大震災復興育英基金」を創設し、中長期的な復興支援に取り組んでいます。

当社グループは、経営ビジョンのもと、役職員一丸となり、「信頼・信用」、「プロフェッショナリズムとチームワーク」、「成長と挑戦」を大切に実践していくことで、広く社会の皆さまから共感・支持をいただけるMUFGブランドの維持・向上に努めてまいります。

当社グループは、以上の取組みを通じて、引き続き株主価値の増大を図ってまいります。

## 4 【事業等のリスク】

当社及び当社グループの事業その他に関するリスクについて、投資者の判断に重要な影響を及ぼす可能性があると考えられる主な事項を記載しております。また、必ずしもそのようなリスク要因に該当しない事項についても、投資者の投資判断上、重要であると考えられる事項は、投資者に対する積極的な情報開示の観点から以下に開示しております。なお、当社は、これらのリスク発生の可能性を認識した上で、発生の回避及び発生した場合の対応に努める所存です。

本項においては、将来に関する事項が含まれておりますが、当該事項は、別段の記載のない限り、本有価証券報告書提出日現在において判断したものです。

### 1．当社の出資・資本提携等に関するリスク

当社グループは、世界に選ばれる、信頼のグローバル金融グループを目指し、その戦略的施策の一環として、出資・資本提携等を実施しております。今後も出資・資本提携等を行う可能性がある一方、出資・資本提携先の属する業界の想定外の変化、出資・資本提携先の関係する法令・会計基準の変更や経済の停滞、出資・資本提携先の戦略や財務状況の変化等により、出資・資本提携等が解消され、又は想定通りのシナジーその他の効果を得られず、当社グループの事業戦略、財政状態及び経営成績に悪影響を及ぼす可能性があります。

### 2．モルガン・スタンレーとの戦略的提携に関するリスク

#### (1) 戦略的提携に関するリスク

当社は、平成23年6月末にモルガン・スタンレーの転換型優先株式の普通株式への任意転換を行い、その結果、現在、同社普通株式(転換直後の当社保有議決権比率22.4%、平成26年3月末時点では21.9%)及び償還型優先株式(無議決権)を保有するとともに、日本における証券業務について合弁会社を共同運営するほか、米州におけるコーポレートファイナンス業務において提携する等、モルガン・スタンレーと戦略的提携関係にあります。

当社は、モルガン・スタンレーとの協働の将来性を見込んだうえで戦略的提携関係に入り、今後も戦略的提携関係の深化を図っていく予定ですが、それらの判断の前提となった認識とは異なる社会・経済・金融環境が生じた場合や人員、商品、サービスにおける協働又は合弁会社の運営・管理体制や事業戦略の構築・実施が想定通りにいかない場合等においては、提携関係から期待したとおりのシナジーその他の効果を得られない可能性があります。

モルガン・スタンレーとの戦略的提携関係が解消された場合には、当社グループの事業戦略、財政状態及び経営成績に悪影響を及ぼす可能性があります。また、当社は上記のとおりモルガン・スタンレーに大規模な出資を行っているものの、支配株主ではなく、同社の事業等を支配し、また同社に関する決定をすることはできません。モルガン・スタンレーが当社グループの利益に合致しない決定を独自に行う場合、結果として当初想定したモルガン・スタンレーとの戦略的提携の目的が達成できない可能性があります。また、当社はモルガン・スタンレーの支配株主ではないものの、同社に対して大規模な投資を行っているため、同社の財政状態又は経営成績が悪化した場合、当社が多額の投資損失を被り、さらに、当社グループの評判を損なう可能性があります。

#### (2) 持分法適用に伴う影響

当社は、平成23年6月末に実施した転換型優先株式の普通株式への任意転換により、モルガン・スタンレーの議決権の22.4%を取得するとともに、平成23年7月、当社からモルガン・スタンレーへの取締役派遣員数を2名に増員いたしました。これらにより、モルガン・スタンレーは当社の持分法適用関連会社となっております。

モルガン・スタンレーが当社の持分法適用関連会社となったことから、当社は、モルガン・スタンレーの損益の持分比率相当割合を持分法投資損益として認識することとなり、また、モルガン・スタンレーの流通株式の増減に伴って当社の同社に対する持分比率が増減した場合には持分変動損益を認識する場合もあることから、当社グループの業績は、モルガン・スタンレーの業績動向及び同社に対する持分比率変動の影響を受けることとなります。

### 3. 保有株式に係るリスク

当社グループは政策投資目的で保有するものを含め市場性のある株式を大量に保有しております。世界的なリスク資産圧縮の加速、その他の全般的な経済動向や保有先の業績悪化等により株価が下落した場合には、保有株式に減損又は評価損が発生若しくは拡大し、当社グループの財政状態及び経営成績に悪影響を与えるとともに、自己資本比率の低下を招くおそれがあります。

### 4. 貸出業務に関するリスク

#### (1) 不良債権及び与信関連費用の状況

当社グループの不良債権及び与信関連費用は、今後、国内外の景気の悪化、不動産価格及び株価の下落、当社グループの貸出先の経営状況及び世界の経済環境の変動等によっては、増加するおそれがあり、その結果、当社グループの財政状態及び経営成績に悪影響を及ぼし、自己資本の減少につながる可能性があります。

#### (2) 貸倒引当金の状況

当社グループは、貸出先の状況、差入れられた担保の価値及び経済全体に関する前提及び見積りに基づいて、貸倒引当金を計上しております。実際の貸倒れが貸倒引当金計上時点における前提及び見積りと乖離し、貸倒引当金を大幅に上回り、貸倒引当金が不十分となることもありえます。また、経済状態全般の悪化により、設定した前提及び見積りを変更せざるを得なくなり、担保価値の下落、又はその他の予期せざる理由により、当社グループは貸倒引当金の積み増しを行う可能性があります。

#### (3) 業績不振企業の状況

当社グループの貸出先の中には業績不振の先が見られます。これらの企業の中には、法的手続又は「事業再生ADR(裁判外紛争解決手続)」などに沿って行われる債権放棄を含めた任意整理により、再建を行っている企業もあります。

このことは、当社グループの不良債権問題に悪影響を与えてきました。景気の悪化や業界内の競争激化、他の債権者からの支援の打ち切りや縮小等により、再建が奏功しない場合には、これらの企業の倒産が新たに発生するおそれがあります。これらの企業の経営不振その他の問題が続いたり拡大する場合や当社グループによる債権放棄を余儀なくされた場合には、当社グループの与信関係費用が増大し、当社グループの不良債権問題が悪化するおそれがあります。

#### (4) 貸出先への対応

当社グループは、回収の効率・実効性その他の観点から、貸出先に債務不履行等が生じた場合においても、当社グループが債権者として有する法的な権利のすべてを必ずしも実行しない場合があります。

また、当社グループは、それが合理的と判断される場合には、貸出先に対して債権放棄又は追加貸出や追加出資を行って支援をすることもありえます。かかる貸出先に対する支援を行った場合は、当社グループの貸出残高が大きく増加し、与信関係費用が増加する可能性や追加出資に係る株価下落リスクが発生する可能性もあります。

#### (5) 権利行使の困難性

当社グループは、不動産市場における流動性の欠如又は価格の下落、有価証券の価格の下落等の事情により、担保権を設定した不動産若しくは有価証券を換金し、又は貸出先の保有するこれらの資産に対して強制執行することが事実上できない可能性があります。

(6) 不良債権問題等に影響しうる他の要因

将来、金利が上昇する局面では、日本国債等保有債券の価格下落、貸出スプレッドの変化、金利負担に耐えられなくなる貸出先の出現による不良債権の増加等により、当社グループの財政状態及び経営成績に悪影響を及ぼすおそれがあります。

将来、為替が大幅に変動する局面では、これに伴うコスト上昇、売上の減少、為替系デリバティブ(通貨オプション等)の評価損発生に伴う財務負担等による与信先の業績悪化、及びこのようなデリバティブ取引の決済負担に耐えられなくなる与信先の出現による不良債権の増加等により、当社グループの財政状態及び経営成績に悪影響を及ぼすおそれがあります。

原油や鉄鋼等の原材料価格の高騰などによる仕入れや輸送などのコスト上昇を販売価格に十分に転嫁できない貸出先等を中心に不良債権が増加した場合、当社グループの財政状態及び経営成績に悪影響を及ぼす可能性があります。

本邦の金融機関(銀行、ノンバンク、証券会社及び保険会社等を含みます。)の中には、資産内容の劣化及びその他の財務上の問題が引き続き存在している可能性があり、今後一層悪化する可能性やこれらの問題が新たに発生する可能性もあります。こうした本邦金融機関の財政的困難が継続、悪化又は発生すると、それらの金融機関の流動性及び支払能力に問題が生じるおそれもあり、以下の理由により当社グループに悪影響を及ぼす可能性があります。

- ・問題の生じた金融機関が貸出先に対して財政支援を打ち切る又は減少させるかもしれません。その結果、当該貸出先の破綻や、当該貸出先に対して貸出をしている当社グループの不良債権の増加を招くかもしれません。
- ・経営破綻に陥った金融機関に対する支援に当社グループが参加を要請されるおそれがあります。
- ・当社グループは、一部の金融機関の株式を保有しております。
- ・政府が経営を支配する金融機関の資本増強や、収益拡大等のために、規制上、税務上、資金調達上又はその他の特典を当該金融機関に供与するような事態が生じた場合、当社グループは競争上の不利益を被るかもしれません。
- ・預金保険の基金が不十分であることが判明した場合、当社グループの支払うべき預金保険の保険料が引き上げられるおそれがあります。
- ・金融機関の破綻又は政府による金融機関の経営権取得により、金融機関に対する預金者の信任が全般的に低下する、又は金融機関を取巻く全般的環境に悪影響を及ぼすおそれがあります。
- ・銀行業に対する否定的・懐疑的なマスコミ報道(内容の真偽、当否を問いません。)により当社グループの評判、信任等が低下するおそれがあります。



## 5．市場業務に伴うリスク

当社グループは、デリバティブを含む様々な金融商品を取り扱う広範な市場業務を行っており、大量の金融商品を保有しています。従いまして、当社グループの財政状態及び経営成績は、かかる活動及び保有に伴うリスクにさらされており、かかるリスクとしては、特に、内外金利、為替レート、有価証券等の市場変動等が挙げられます。例えば、内外金利が上昇した場合、当社グループの保有する債券ポートフォリオの価値に悪影響を及ぼす可能性があります。このような上昇が生じるケースとしては、例えば本邦財政運営への信認低下、緊急経済対策に伴う国債増発、政府の日本銀行への過度な介入懸念等から日本国債金利が上昇する場合、米国で量的緩和縮小が早期実現し、米国債金利が上昇する場合などが想定しえます。これらを含む、何らかの理由により内外金利が上昇した場合は、当社グループの保有する大量の国債等に売却損や評価損が生じる可能性があります。また、円高となった場合は、当社グループの外貨建て投資の財務諸表上の価値が減少し、売却損や評価損が発生する可能性があります。当社グループでは、このような内外金利、為替レート、有価証券等の様々な市場の変動により損失が発生するリスクを市場リスクとして、市場全体の変動による損失を被るリスクである「一般市場リスク」と、特定の債券・株式等の金融商品の価格が市場全体の変動と異なって変動することにより損失を被るリスクである「個別リスク」に区分して管理しております。これらのリスク計測には、過去の市場変動に基づきポートフォリオの市場価値が今後一定期間でどの程度減少し得るかを統計的に推計する手法を採用しており、この手法により計測した一般市場リスク量と個別リスク量の合算値を市場リスク量としております。ただし、このように計算された市場リスク量は、その性質上、実際のリスクを常に正確に反映できるわけではなく、またこのように示されたリスク量を上回る損失が実現する可能性もあります。

## 6．為替リスク

当社グループの業務は為替レートの変動の影響を受けます。為替レートの変動により、三菱東京UFJ銀行の重要な子会社であるUnionBanCal Corporation(その銀行子会社であるUnion Bank, N.A.を含め、以下、「UNBC」といいます。)及びBank of Ayudhya Public Company Limited(以下、「アユタヤ銀行」といいます。)の資産及び負債の円貨換算額も変動することになります。さらに、当社グループの資産及び負債の一部は外貨建てであり、資産と負債の額が通貨毎に同額で為替レートによる変動の影響が相殺されない場合、又は適切にヘッジされていない場合、当社グループの自己資本比率、財政状態及び経営成績は、為替レートの変動により、悪影響を受ける可能性があります。

## 7．当社グループの格付低下等に伴う資金流動性等の悪化リスク

格付機関が当社グループの格付けを引き下げた場合、当社グループの市場業務及びその他の業務は悪影響を受けるおそれがあります。当社グループの格付けが引き下げられた場合、当社グループの市場業務では、取引において不利な条件を承諾せざるを得なくなる、又は一定の取引を行うことができなくなるおそれがあり、加えて当社グループの資本・資金調達にも悪影響を及ぼすことがあります。かかる事態が生じた場合には、当社グループの市場業務及び他の業務の収益性に悪影響を与え、当社グループの財政状態及び経営成績にも悪影響を与えます。

#### 8. 当社グループのビジネス戦略が奏功しないリスク

当社グループは、収益力増強のためにグローバルベースで様々なビジネス戦略を実施しております。しかしながら、以下に述べるものをはじめとする様々な要因が生じた場合には、これら戦略が功を奏しない、当初想定していた結果をもたらさない、又は変更を余儀なくされる可能性があります。

- ・優良取引先への貸出ボリュームの増大が想定通りに進まないこと。
- ・既存の貸出についての利鞘拡大が想定通りに進まないこと。
- ・当社グループが目指している手数料収入の増大が想定通りに進まないこと。
- ・海外事業の拡大等が想定通りに進まないこと。
- ・効率化を図る戦略が想定通りに進まないこと。
- ・現在実施中又は今後実施するグループ内の事業の統合・再編等の遅延により、顧客やビジネスチャンスの逸失若しくは想定を上回る費用が生じること、又は効率化戦略若しくはシステム統合において想定していた結果をもたらさないこと。
- ・当社グループの出資先が、財務上・業務上の困難に直面したり、戦略を変更したり、又は当社グループを魅力的な提携先ではないと判断した結果、かかる出資先が当社グループとの提携を望まず、提携を縮小又は解消すること。また、当社グループの財政状態の悪化等により、出資先との提携を縮小又は解消せざるを得ないこと。

#### 9. 業務範囲の拡大に伴うリスク

当社グループは、法令その他の条件の許す範囲内で、子会社及び関連会社も含めた業務範囲をグローバルベースで大幅に拡大しております。当社グループがこのように業務範囲を拡大していけばいくほど、新しくかつ複雑なリスクにさらされます。当社グループは、拡大した業務範囲に関するリスクについては全く経験を有していない、又は限定的な経験しか有していないことがあります。変動の大きい業務であれば、大きな利益を期待できる反面、大きな損失を被るリスクも伴います。当該業務に対して、適切な内部統制システム及びリスク管理システムを構築すると共に、リスクに見合った自己資本を有していなければ、当社グループの財政状態及び経営成績に悪影響を及ぼすおそれがあります。さらに業務範囲の拡大が予想通りに進展しない場合、又は熾烈な競争により当該業務の収益性が悪化した場合、当社グループの業務範囲拡大への取組みが奏功しないおそれがあります。

#### 10. 新興市場国に対するエクスポージャーに係るリスク

当社グループは支店や子会社のネットワークを通じてアジア、中南米、中東欧、中東等、新興市場地域でも活動を行っており、これらの国々に関する様々な信用リスク及び市場リスクにさらされております。具体的には、これらの国の通貨がさらに下落した場合、当該国における当社グループの貸出先の信用に悪影響が及ぶおそれがあります。当社グループの新興市場国の貸出先への貸付の多くは米ドル、ユーロ又はその他の外国通貨建てです。かかる貸出先は、現地通貨の為替変動に対してヘッジをしていないことが多いため、現地通貨が下落すれば、当社グループを含めた貸出人に債務を弁済することが困難となるおそれがあります。さらに、これらの国は、国内金利を引き上げて、自国通貨の価値を支えようとする場合もあります。そうなった場合、貸出先は国内の債務を弁済するためにさらに多くの経営資源を投入せざるを得なくなり、当社グループを含めた外国の貸出人に対して債務を弁済する能力に悪影響が及ぶおそれがあります。さらに、かかる事態又はこれに関連して信用収縮が生じれば、経済に悪影響を与え、当該国の貸出先及び銀行の信用がさらに悪化し、当社グループに損失を生じさせるおそれがあります。

また、各地域、国に固有又は共通の要因により、様々なリスクがあり、それらが顕在化した場合には、当社グループにおいてそれに応じた損失その他の悪影響が発生するおそれがあります。

#### 11. UNBCに関するリスク

当社グループの重要な子会社であるUNBCの事業又は経営の悪化により、当社グループの財政状態及び経営成績は影響を受ける可能性があります。UNBCの財政状態及び経営成績に悪影響を与える要因には、米国カリフォルニア州を中心とした米国の不動産・住宅業界その他の景気の悪化、カリフォルニア州を中心とした米国における銀行間の熾烈な競争、米国経済の不確実性、テロ攻撃の可能性、石油等の資源価格の変動、金利の上昇、米国金融制度上の制約、訴訟に伴う損失、貸出先の格付け低下及び株価の低下、及びその結果生じる可能性のある企業の倒産等、並びにUNBC及びその子会社の内部統制及び法令等遵守態勢の不備に起因する費用の発生等が含まれます。

#### 12. アユタヤ銀行に関するリスク

平成25年12月に当社グループの重要な子会社となったアユタヤ銀行の事業又は経営の悪化により、当社グループの財政状態及び経営成績は影響を受ける可能性があります。アユタヤ銀行の財政状態及び経営成績に悪影響を与える要因には、タイを中心とした東南アジアの景気の悪化や銀行間の熾烈な競争、不安定な政治や社会情勢、洪水等を含む自然災害、テロや紛争等、金融制度や法律による制約、金利・為替・株価・商品市場の急激な変動、同地域に投資や進出をする企業の業績やそれらの企業が所在する国の景気・金融制度・法律・金融市場の状況、訴訟に伴う損失、貸出先の格付け低下及び株価の低下、及びその結果生じる可能性のある企業の倒産、個人向け貸出の焦げ付き等、他の大株主との協力関係の悪化、当社グループへのアユタヤ銀行の統合が計画通りに進まないことによる費用増加、並びにアユタヤ銀行及びその子会社の内部統制及び法令等遵守態勢の不備に起因する費用の発生等が含まれます。

#### 13. 消費者金融業務に係るリスク

当社グループは、消費者金融業に従事する子会社や関連会社を有すると同時に消費者金融業者に対する貸出金を保有しております。消費者金融業に関しては、いわゆるみなし弁済を厳格に解するものを含め、過払利息の返還請求をより容易にする一連の判例が出され、これらに伴い過払利息の返還を求める訴訟が引き続き発生しております。さらに、平成19年12月より改正「貸金業法」が段階的に施行され、平成22年6月にはみなし弁済制度の廃止や総量規制の導入等の改正が施行されました。同時に、「出資の受入れ、預り金及び金利等の取締りに関する法律」の改正の施行により、金銭消費貸借契約の上限金利が29.2%から20%に引き下げられました。このような中、業界大手を含む消費者金融業者に多数の破綻事例が生じたことから、消費者金融業を取り巻く環境は依然として注視していかなければならない状況であり、これらを含む要因により、消費者金融業に従事する当社の子会社や関連会社等が悪影響を受けた場合、当社グループの財政状態及び経営成績に悪影響を及ぼす可能性があります。また、消費者金融業を営む当社グループの貸出先が悪影響を受けた場合、当社グループの消費者金融業者に対する貸出金の価値が毀損する可能性があります。

#### 14. 世界経済の悪化・金融危機の再発により損失を計上するリスク

世界経済は、欧州に端を発した財政危機とそれに伴う金融危機による深刻な停滞からは脱却したものの、米国における金融緩和と政策の転換に伴う影響や中国における金融環境悪化等に伴う成長鈍化、また世界各地における政治的混乱等の要因により、先行き不透明感が払拭された状況には至っておりません。再び状況が悪化すると、当社グループの一部の投資ポートフォリオや貸出に悪影響が出るおそれがあります。例えば、当社グループが保有する有価証券の市場価格が下落することにより損失が拡大する等の可能性があります。また、クレジット市場の環境変化が、当社グループの貸出先に財務上の問題や債務不履行を生じさせる要因となり、当社グループの不良債権及び与信関係費用が増加する可能性があります。さらに、有価証券の価格下落や資本市場での信用収縮の動きにより、国内外の金融機関の信用力が低下、資本不足や資金繰り悪化から破綻に追い込まれるケースが増加する可能性があります。かかる問題により、これらの金融機関との間の取引により当社グループが損失を被り、当社グループの財政状態及び経営成績が悪影響を受ける可能性もあります。加えて、世界的な金融危機の再発が世界の債券・株式市場や外国為替相場の大幅な変動を招くことなどにより、市場の混乱が世界経済に長期的な影響を及ぼす場合には、当社グループへの悪影響が深刻化する可能性があります。

加えて、当社グループの貸借対照表上の資産の多くは、時価で計上する金融商品からなっています。一般的に、当社グループは市場価格を参照してこれらの金融商品の時価を定めています。時価で計上される金融商品の価値が下落した場合、対応する減損等が損益計算書上認識される可能性があります。世界金融危機・同時不況が再発すること等により、金融商品の市場価格が大きく下落し、又は適切な価格を参照できない状況が発生する可能性があります。市場における大きな変動又は市場における機能不全は、当社グループが保有する金融商品の時価に悪影響を及ぼす可能性があります。

さらに、金融商品の時価に関する会計上の取扱いについて、国際的な会計基準設定団体による見直しの議論が続いているところでもあるため、今後、制度・基準等が見直された場合には、当社グループが保有する金融商品の時価に悪影響を及ぼす可能性があります。

#### 15. 外的要因(紛争・テロ・自然災害等)に関するリスク

紛争(深刻な政情不安を含みます。)、テロ、地震・風水害・感染症の流行等の自然災害等の外的要因により、社会インフラに重大な障害が発生、又は当社グループの店舗、ATM、システムセンターその他の施設が直接被災、又はその他正常な業務遂行を困難とする状況が発生することで、当社グループの業務の全部又は一部が停止するおそれがあります。また、これらの事象に対応するため、追加の費用等が発生するおそれがあります。

当社グループは、自然災害の中でも特に地震による災害リスクにさらされております。かかるリスクに対し必要な業務継続計画を整備し、常にレベルアップを図っておりますが、必ずしもあらゆる事態に対応できるとは限りません。例えば、平成23年3月に発生した東日本大震災のような大規模災害に伴う津波、液状化現象、火災、計画停電や節電対応等により、当社グループの店舗、ATM、システムセンターその他の施設の運営が悪影響を受けるおそれがあります。なお、東日本大震災後の原子力発電所の運転停止等を原因とする電力供給の制限等により、本年度以降も、当社グループの店舗、ATMその他の施設の運営が悪影響を受けるおそれがあります。

さらに、かかる要因に起因して、景気の悪化、当社グループの貸出先の経営状況の悪化、株価の下落等の事由が生じ、これにより、当社グループの不良債権及び与信関係費用が増加する、又は、保有する金融商品において減損若しくは評価損が生じるおそれがあります。

上記の場合、当社グループの事業、財政状態及び経営成績に悪影響を及ぼすおそれがあります。

## 16. システムに関するリスク

当社グループの事業において、情報通信システムは非常に重要な要素の一つであり、インターネット又はATMを通じた顧客サービスはもとより、当社グループの業務・勘定等の根幹をなしております。紛争(深刻な政情不安を含みます。)、テロ、地震・風水害・感染症の流行等の自然災害等の外的要因に加えて、人為的ミス、事故、停電、ハッキングその他の不正アクセス、コンピュータウイルス、通信事業者等の第三者の役務提供の瑕疵等により、情報通信システムの不具合・故障が生じ、取引処理の誤りや遅延等の障害、情報の流出等が生じる可能性があります。この場合、その程度によっては、業務の停止及びそれに伴う損害賠償の負担その他の損失が発生し、また、行政処分の対象となる可能性、並びにこれらの事象に対応するため追加の費用等が発生する可能性があるほか、当社グループの評判が低下し、当社グループの事業、財政状態及び経営成績に悪影響を及ぼすおそれがあります。

## 17. 競争に伴うリスク

金融業界では、統合・再編の進展等に伴い、競争が激化してきており、今後も競争環境は益々厳しさを増す可能性があります。また、金融機関に対する規制の枠組み変更がグローバルに進められており、これにより金融業界における競争環境が変化する可能性もあります。当社グループが、こうした競争的な事業環境において競争優位を得られない場合、当社グループの事業、財政状態及び経営成績に悪影響を及ぼすおそれがあります。

## 18. 不公正・不適切な取引その他の行為が存在したとの指摘や、これらに伴う処分等を受けるリスク

当社グループは、現行の規制及び規制に伴うコンプライアンス・リスク(当社グループが事業を営んでいる本邦及び海外市場における法令、政策、自主規制等の変更による影響を含みます。)のもとで事業を行っております。当社グループのコンプライアンス・リスク管理態勢及びプログラムは、全ての法令規則に抵触することを完全に防止する効果を持たない可能性があります。

当社グループが、マネーロンダリング、金融犯罪その他の不公正・不適切な取引に関するものを含む、適用ある法令及び規則の全てを遵守できない場合、罰金、課徴金、懲戒、評価の低下、業務改善命令、業務停止命令、さらに極端な場合には業務についての許認可の取消しを受けることが考えられ、また、これにより当社グループのレピュテーション・リスクが顕在化し、顧客やマーケット等の信頼を失うなど事業環境が悪化する可能性もあり、これらにより、当社グループの事業及び経営成績が悪影響を受けるおそれがあります。規制に関する事項はまた、当社グループが将来、戦略的な活動を実施する場面で当局の許認可を取得する際に悪影響を及ぼすおそれがあります。

なお、三菱東京UFJ銀行は、平成18年～平成19年の期間に米国の経済制裁規制に対する違反と見られ得る行為があったものとして、平成24年12月に米国財務省外国資産管理局(Office of Foreign Assets Control)との間で和解金を支払うことで合意し、また、平成14年～平成19年に取り扱ったイラン関連の米ドル建決済取引における適切性を欠いた事務処理があった等として、平成25年6月に米国ニューヨーク州金融サービス局(New York State Department of Financial Service)との間で、和解金の支払と、同行の経済制裁対応に関する現状の内部管理態勢について同行が第三者機関に検証を委託すること等につき合意しました。なお、三菱東京UFJ銀行はその他の関係当局とも緊密に報告・協働し、必要な対応を行っております。今後、新たな展開又は類似の事象が生じた場合には、関係当局より更なる処分等を受け、又は関係当局との間で新たな和解金の支払合意を行うなどの可能性があります。

また、当社グループは、当社の銀行子会社を含むパネル行が各種銀行間指標金利の算出機関に呈示した内容等を調査している各国の政府当局から、情報提供命令等を受けております。当社グループは、これらの調査に対して協力をを行い、独自の調査等を実施しております。上記に関連して、当社グループは、他のパネル行とともに、米国におけるクラスアクションを含む、複数の民事訴訟の被告となっております。また、平成25年6月、三菱東京UFJ銀行は、シンガポール金融管理局(Monetary Authority of Singapore)より、指標金利の呈示に関して管理態勢に問題があったとの指摘及び管理態勢を改善するための方策を講じることの指示を含む処分を受けております。今後、新たな展開又は類似の事象が生じた場合には、関係当局より更なる処分等を受ける可能性があります。

## 19. 規制変更のリスク

当社グループは、現時点の規制(日本及び当社グループが事業を営むその他の地域における法律、規則、会計基準、政策、実務慣行及び解釈、並びに国際的な金融規制等を含みます。以下、本項において同じ。)に従って、また、規制の変更等によるリスクを伴って、業務を遂行しております。近年、金融規制においては、世界的に規制が強化される傾向にあり、将来における規制の変更及びそれらによって発生する事態が、当社グループの事業、財政状況及び経営成績に悪影響を及ぼすおそれがあります。しかし、どのような影響が発生しうるかについて、その種類・内容・程度等を予測することは困難であり、当社グループがコントロールしうるものではありません。

## 20. テロ支援国家との取引に係るリスク

当社グループは、銀行子会社を通じて、イラン・イスラム共和国(以下、「イラン」といいます。)等、米国国務省が「テロ支援国家」と指定している国における法主体又はこれらの国と関連する法主体との間の取引を実施しております。また、当社の銀行子会社はイランに駐在員事務所を設置しております。

米国法は、米国人が当該国家と取引を行うことを、一般的に禁止又は制限しております。さらに、米国政府及び年金基金をはじめとする米国の機関投資家が、イラン等のテロ支援国家と事業を実施する者との間で取引や投資を行うことを規制する動きがあるものと認識しております。このような動きによって、当社グループが米国政府及び年金基金をはじめとする機関投資家、あるいは規制の対象となる者を、当社グループの顧客又は投資家として獲得、維持できない結果となる可能性があります。加えて、社会的・政治的な状況に照らして、上記国家との関係が存在することによって、当社グループの評判が低下することも考えられます。上記状況は、当社グループの財政状態、経営成績及び当社の株価に対して悪影響を及ぼす可能性があります。

なお、米国は、平成22年7月に制定された包括イラン制裁法、平成23年12月に制定された国防授權法に加え、平成24年8月に制定されたイラン脅威削減・シリア人権法において、イランとの取引に係る規制をさらに強化するとともに、平成25年2月以降、米国証券取引所に登録している企業(米国外企業を含みます。)に対して特定のイラン関連の取引の開示を義務付けています。本邦においても、外国為替及び外国貿易法に基づき、イランの核活動等に寄与し得る銀行等に対する資産凍結等の措置がとられており、当社グループでは、かかる規制に則った措置を講じております。しかし、かかる措置が米国における規制に十分対応できていないと米国政府に判断された場合には、米国政府による何らかの規制上の措置の対象となる可能性があります。なお、これに関連する処分等については、「18. 不公正・不適切な取引その他の行為が存在したとの指摘や、これらに伴う処分等を受けるリスク」をご参照下さい。

## 21. 自己資本比率に関するリスク

### (1) 自己資本比率規制及び悪化要因

当社グループには、平成25年3月期より「バーゼル : より強靱な銀行および銀行システムのための世界的な規制の枠組み」(以下、「バーゼル 」)に基づく自己資本比率規制が適用されております。バーゼル は、従前の自己資本比率規制(バーゼル )と比べ資本の質を重視するとともに、自己資本比率の最低水準の引き上げにより資本の水準を向上させ、また、自己資本比率が一定水準を下回った場合には配当等の社外流出が抑制される資本保全バッファを導入することなどを内容とするものであり、平成25年3月期から段階的に適用されています。当社グループは、海外営業拠点を有しておりますので、連結自己資本比率は「銀行法第52条の25の規定に基づき、銀行持株会社が銀行持株会社及びその子会社の保有する資産等に照らしこれらの自己資本の充実の状況が適当であるかどうかを判断するための基準」(平成18年金融庁告示第20号)に定められる国際統一基準が適用されます。また、当社の銀行子会社である三菱東京UFJ銀行及び三菱UFJ信託銀行も、海外営業拠点を有しておりますので、連結自己資本比率及び単体自己資本比率は「銀行法第14条の2の規定に基づき、銀行がその保有する資産等に照らし自己資本の充実の状況が適当であるかどうかを判断するための基準」(平成18年金融庁告示第19号)に定められる国際統一基準が適用されます。

当社グループ又は銀行子会社の自己資本比率が要求される水準を下回った場合には、金融庁から業務の全部又は一部の停止等を含む様々な命令を受けることとなります。

また、当社グループ内の一部銀行子会社には、米国を含む諸外国において、自己資本比率規制が適用されており、要求される水準を下回った場合には、現地当局から様々な命令を受けることとなります。

当社グループ及び銀行子会社の自己資本比率に影響を与える要因には以下のものが含まれます。

- ・債務者及び株式・債券の発行体の信用力の悪化に際して生じうるポートフォリオの変動による信用リスクアセット及び期待損失の増加
- ・調達している資本調達手段の償還・満期等に際して、これらを同等の条件で借り換え又は発行することの困難
- ・有価証券ポートフォリオの価値の低下
- ・為替レートの不利益な変動
- ・自己資本比率規制の不利益な改正
- ・繰延税金資産計上額の減額
- ・その他の不利益な展開

## (2) 規制動向

平成23年11月に金融安定理事会(F S B)は、当社グループをグローバルにシステム上重要な金融機関(G - S I F I s)の対象先として公表しました。G - S I F I sに対しては、より高い資本水準が求められ、平成28年から段階的に適用される予定です。G - S I F I sに該当する金融機関のリストは毎年更新され、適用開始時の金融機関は、平成26年11月までに特定される予定です。

## (3) 繰延税金資産

バーゼル の適用開始に伴い改正された上記の告示においては、繰延税金資産は普通株式等Tier 1 資本の基礎項目並びに調整項目から計算される一定の基準額まで自己資本に算入することができます。この基準額を超過する場合には、その超過額が普通株式等Tier 1 資本に算入できなくなり、当社グループ及び銀行子会社の自己資本比率が低下するおそれがあります。

## (4) 資本調達

バーゼル の適用開始に伴い改正された上記の告示には、平成25年3月以前に調達した資本調達手段(適格旧資本調達手段)の資本算入に関する経過措置が設けられており、当該経過措置の範囲内で自己資本に算入することができます。これらの資本調達手段については、自己資本への算入可能期限到来に際し、借り換え等が必要となる可能性があります。上記の告示では普通株式等による場合を除き、新たに調達する資本調達手段について自己資本への算入が認められる要件として、その調達を行った金融機関が実質的な破綻状態にあると認められる場合等に、元本削減又は普通株式への転換が行われる旨の特約が定められていることが必要とされており、市場環境等の状況によっては、同等の条件で借り換え又は発行することができないおそれがあります。かかる場合、当社グループ及び銀行子会社の自己資本の額は減少し、自己資本比率が低下することとなります。

## 22. 退職給付債務に係るリスク

当社グループの年金資産の時価及び運用利回りが下落・低下した場合、予定給付債務を計算する前提となる保険数理上の前提・仮定に変更があった場合、又は退職給付に係る会計基準が改正された場合には、損失が発生する可能性があります。また、年金制度の変更により未認識の過去勤務費用が発生する可能性があります。金利環境の変動その他の要因も年金の未積立債務及び年間積立額にマイナスの影響を与える可能性があります。これらの結果、当社グループの財政状態及び経営成績に悪影響を及ぼすおそれがあります。

## 23. 情報紛失・漏洩に係るリスク

当社グループは、銀行法や金融商品取引法等に基づき、顧客情報を適切に取り扱うことが求められております。また、個人情報の保護に関する法律(個人情報保護法)に基づき、当社グループも個人情報取扱事業者として個人情報保護に係る義務等の遵守を求められております。

不適切な管理、ハッキングその他の不正なアクセス、もしくはコンピュータウィルスへの感染等により、顧客情報や当社グループの機密情報が紛失・漏洩した場合、行政処分の対象となるほか、顧客の経済的・精神的損害に対する損害賠償等、直接的な損失が発生する可能性があります。加えて、かかる事件が報道され、当社グループのレピュテーション・リスクが顕在化し、顧客やマーケット等の信頼を失うなど事業環境が悪化することにより、当社グループの事業、財政状態及び経営成績に悪影響を及ぼすおそれがあります。

## 24. 風評に関するリスク

当社グループの評判は、顧客、投資家、監督官庁、及び社会との関係を維持する上で極めて重要です。当社グループの評判は、法令遵守違反、従業員の不正行為、潜在的な利益相反に対する不適切な処理、訴訟、システム障害、当社グループの名称を騙った第三者による不正行為・犯罪、コントロールすることが困難又は不可能な顧客や相手方の行動、並びに顧客との取引における不適切な取引慣行及び優越的地位の濫用等の様々な原因により損なわれる可能性があります。これらを防ぐことができず、又は適切に対処することができなかった場合には、当社グループは、現在又は将来の顧客及び投資家を失うこととなり、当社グループの事業、財政状態及び経営成績に悪影響を及ぼす可能性があります。

#### 25. 人材確保に係るリスク

当社グループは、有能な人材の確保・育成に努めておりますが、必要な人材を確保・育成できない場合には、当社グループの業務運営や業績等に悪影響を及ぼす可能性があります。



## 5 【経営上の重要な契約等】

### (1) 子会社との経営管理契約の締結

当社は、当社グループの健全かつ適切な業務運営を確保するとともに、子会社の業務伸展を図るため、株式会社三菱東京UFJ銀行、三菱UFJ信託銀行株式会社、三菱UFJ証券ホールディングス株式会社、三菱UFJニコス株式会社、アコム株式会社との間で、経営管理に関する契約を締結しております。

### (2) 公開買付けによるアユタヤ銀行株式の取得

当社の連結子会社である株式会社三菱東京UFJ銀行(以下、「三菱東京UFJ銀行」という。)が、GE Capital International Holdings Corporation(以下、「GEキャピタル」という。)と、GEキャピタルが保有するBank of Ayudhya Public Company Limited(以下、「アユタヤ銀行」という。)の普通株式に関する株式応募契約を平成25年7月2日付で締結し、関係当局の承認、アユタヤ銀行の株主総会決議の取得、その他の諸条件が充足されることを条件として、アユタヤ銀行の普通株式の過半数以上の取得を目指し、公開買付け(以下、「本公開買付け」という。)を実施することを、同日開催の当社及び三菱東京UFJ銀行の取締役会において決議いたしました。その後、本公開買付けの実施に必要な諸条件がすべて充足されたため、三菱東京UFJ銀行は、本公開買付けを平成25年11月7日より開始し、平成25年12月13日をもって終了いたしました。

#### 本公開買付けの目的

三菱東京UFJ銀行はアジアにおける更なる事業展開の一環として、総合的な商業銀行プラットフォームの構築を目指してまいりました。アユタヤ銀行への出資をタイにおける成長戦略の重要な布石と位置づけ、同国における金融サービスの更なる強化を行い、現地で活躍されるお客さまの多様なニーズにお応えしたいと考えております。

#### 本公開買付けの概要

##### ( ) アユタヤ銀行の概要

商号	Bank of Ayudhya Public Company Limited
代表者の氏名・役職	Mrs. Janice Van Ekeren, CEO
所在地	タイ王国、バンコク市
設立年	1945年
事業内容	商業銀行
資本金	60,741百万タイバーツ(平成25年12月31日現在)
発行済株式総数	6,074,143,747株(平成25年12月31日現在)
決算期	12月

##### アユタヤ銀行の規模等(平成25年12月期)

(単位：百万タイバーツ)

粗利益	68,500
営業利益	34,886
当期純利益(少数株主損益調整後)	11,866
総資産額	1,179,581
純資産額	121,647

(注) 1 「営業利益」は「粗利益」と「営業費用」の差額であります。

2 上記の数値は、タイ証券取引法に基づくアユタヤ銀行のForm56-1の記載によっております。

- ( ) 買付け価格  
1株につき39タイパーツ
- ( ) 応募の結果  
発行済株式総数に占める応募株式数の割合：約72.01%(4,373,714,120株)(GEキャピタルにより応募された約25.33%(1,538,365,000株)を含む)
- ( ) 買付に要した資金  
約1,706億パーツ(約5,360億円相当。1タイパーツあたり3.142円換算)
- ( ) 決済の完了日  
平成25年12月18日
- ( ) アユタヤ銀行の連結子会社化  
上記の通り、アユタヤ銀行株式の過半数の取得完了を受けて、アユタヤ銀行は当社の100%連結子会社である三菱東京UFJ銀行の連結子会社となりました。

### (3) 三菱東京UFJ銀行バンコック支店とアユタヤ銀行の統合

本公開買付けに先立ち、三菱東京UFJ銀行は、平成25年9月18日開催の三菱東京UFJ銀行の取締役会での決議に基づき、同日アユタヤ銀行との間で本公開買付け後の三菱東京UFJ銀行バンコック支店(以下、「バンコック支店」という。)とアユタヤ銀行の統合(以下、「本支店統合」という。)に関する支店統合契約(Conditional Branch Purchase Agreement)を締結いたしました。

#### 本支店統合の目的

三菱東京UFJ銀行は、アユタヤ銀行の株式取得に関連し、アユタヤ銀行との間で広範な戦略的協業関係の構築に向けて協議を重ねるとともに、タイ中央銀行による規制(One Presence Policy)に従い、本公開買付け後のバンコック支店との統合について検討を進めてまいりました結果、平成25年9月18日、支店統合契約につき合意に至りました。

統合後はアユタヤ銀行のタイにおけるリテール・中小企業の顧客基盤や、当社及び三菱東京UFJ銀行のグローバルコーポレートバンキング業務における金融商品・サービスのノウハウを融合し、幅広いお客さまに対し高付加価値の金融サービスをワンストップでご提供できる体制を構築いたします。

なお、三菱東京UFJ銀行及びアユタヤ銀行は、平成25年8月27日付でタイ中央銀行より外資保有持分規制の上限を超える株式の取得に対する認可を受領しております。

#### 本支店統合の概要

##### ( ) 統合の方法

三菱東京UFJ銀行がバンコック支店の事業をアユタヤ銀行に対して現物出資することで、バンコック支店とアユタヤ銀行を統合いたします。三菱東京UFJ銀行はその対価として、アユタヤ銀行の普通株式1,143,221,782株を取得価格1株につき39タイパーツとして受領する予定です。

本支店統合は、関係当局の承認、アユタヤ銀行の株主総会決議の取得、本公開買付けの完了、その他の諸条件の充足が前提となっており、現物出資の対価となる株式数及びその取得価格は、15億株を上限として支店統合契約における価格調整条項によって変動する可能性があります。

## ( ) バンコック支店の概要

バンコック支店は、昭和37年の開設以来50年以上に亘り、主に法人のお客さまの支援に従事しており、平成26年3月末時点でタイにおける外国銀行の中で最大の資産規模を有しております。

(単位：百万タイバーツ)

事業年度	平成23年度	平成24年度	平成25年度
粗利益	6,911	7,492	9,048
営業利益	5,036	5,553	6,519
純利益	3,168	4,093	4,913
貸出残高	184,709	209,989	232,230
預金残高(含む預金性運用商品)	181,985	204,464	178,056
総資産額	500,217	583,443	541,154
総負債額(含む本支店間ローン)	464,041	544,673	496,514
純資産相当額	36,176	38,770	44,640

## ( ) 日程

支店統合契約締結	平成25年9月18日
アユタヤ銀行臨時株主総会	平成25年10月31日
支店統合時期(予定)	株式取得から1年以内を目処 但し、当事者間での合意及び当局承認を前提に変更される 可能性があります

## (4) 子会社からの借入

当社は、当初平成17年7月1日に実施した旧三菱証券株式会社(現在の三菱UFJ証券ホールディングス株式会社)の株式取得に係わる借入を、以下の概要のとおり、継続いたしました。

取締役会決議日	平成25年2月28日
借入先	株式会社三菱東京UFJ銀行
当初借入金額	228,498,188,490円
借入金額	228,498,188,490円
借入日(継続日)	平成25年6月28日
借入期日	平成25年9月30日

(注) 借入条件は、市場金利を勘案して決定しており、無担保、当座貸越形式によるものであります。

取締役会決議日	平成25年2月28日
借入先	株式会社三菱東京UFJ銀行
当初借入金額	228,498,188,490円
借入金額	228,498,188,490円
借入日(継続日)	平成25年9月30日
借入期日	平成25年12月30日

(注) 借入条件は、市場金利を勘案して決定しており、無担保、当座貸越形式によるものであります。

取締役会決議日	平成25年2月28日
借入先	株式会社三菱東京UFJ銀行
当初借入金額	228,498,188,490円
借入金額	228,498,188,490円
借入日(継続日)	平成25年12月30日
借入期日	平成26年3月31日

(注) 借入条件は、市場金利を勘案して決定しており、無担保、当座貸越形式によるものであります。

取締役会決議日	平成26年2月28日
借入先	株式会社三菱東京UFJ銀行
当初借入金額	228,498,188,490円
借入金額	228,498,188,490円
借入日(継続日)	平成26年3月31日
借入期日	平成26年6月30日

(注) 借入条件は、市場金利を勘案して決定しており、無担保、当座貸越形式によるものであります。

当社は、当初平成20年9月25日に実施した三菱UFJニコス株式会社に対する出資に係わる借入を、以下の概要のとおり、継続いたしました。

取締役会決議日	平成25年2月28日
借入先	株式会社三菱東京UFJ銀行
当初借入金額	238,500,000,000円
借入金額	238,500,000,000円
借入日(継続日)	平成25年6月28日
借入期日	平成25年9月30日

(注) 借入条件は、市場金利を勘案して決定しており、無担保、当座貸越形式によるものであります。

取締役会決議日	平成25年2月28日
借入先	株式会社三菱東京UFJ銀行
当初借入金額	238,500,000,000円
借入金額	238,500,000,000円
借入日(継続日)	平成25年9月30日
借入期日	平成25年12月30日

(注) 借入条件は、市場金利を勘案して決定しており、無担保、当座貸越形式によるものであります。

取締役会決議日	平成25年2月28日
借入先	株式会社三菱東京UFJ銀行
当初借入金額	238,500,000,000円
借入金額	238,500,000,000円
借入日(継続日)	平成25年12月30日
借入期日	平成26年3月31日

(注) 借入条件は、市場金利を勘案して決定しており、無担保、当座貸越形式によるものであります。

取締役会決議日	平成26年2月28日
借入先	株式会社三菱東京UFJ銀行
当初借入金額	238,500,000,000円
借入金額	238,500,000,000円
借入日(継続日)	平成26年3月31日
借入期日	平成26年6月30日

(注) 借入条件は、市場金利を勘案して決定しており、無担保、当座貸越形式によるものであります。

当社は、当初平成20年10月14日に実施したモルガン・スタンレーに対する出資に係わる借入を、以下の概要のとおり、継続いたしました。

取締役会決議日	平成25年2月28日
借入先	株式会社三菱東京UFJ銀行
当初借入金額	US\$ 9,000,000,000.00
借入金額	US\$4,475,741,914.60 344,811,157,100円
借入日(継続日)	平成25年6月28日
借入期日	平成25年9月30日

(注) 借入条件は、市場金利を勘案して決定しており、無担保であります。また、外貨建てについては証書貸付形式、円貨建てについては当座貸越形式であります。

取締役会決議日	平成25年2月28日
借入先	株式会社三菱東京UFJ銀行
当初借入金額	US\$ 9,000,000,000.00
借入金額	US\$4,475,741,914.60 344,811,157,100円
借入日(継続日)	平成25年9月30日
借入期日	平成25年12月30日

(注) 借入条件は、市場金利を勘案して決定しており、無担保であります。また、外貨建てについては証書貸付形式、円貨建てについては当座貸越形式であります。

取締役会決議日	平成25年2月28日
借入先	株式会社三菱東京UFJ銀行
当初借入金額	US\$ 9,000,000,000.00
借入金額	US\$4,475,741,914.60 344,811,157,100円
借入日(継続日)	平成25年12月30日
借入期日	平成26年3月31日

(注) 借入条件は、市場金利を勘案して決定しており、無担保であります。また、外貨建てについては証書貸付形式、円貨建てについては当座貸越形式であります。

取締役会決議日	平成26年2月28日
借入先	株式会社三菱東京UFJ銀行
当初借入金額	US\$ 9,000,000,000.00
借入金額	US\$4,475,741,914.60 344,811,157,100円
借入日(継続日)	平成26年3月31日
借入期日	平成26年6月30日

(注) 借入条件は、市場金利を勘案して決定しており、無担保であります。また、外貨建てについては証書貸付形式、円貨建てについては当座貸越形式であります。

当社は、当初平成20年10月27日に実施したアコム株式会社に対する出資に係わる借入を、以下の概要のとおり、継続いたしました。

取締役会決議日	平成25年2月28日
借入先	株式会社三菱東京UFJ銀行
当初借入金額	152,500,000,000円
借入金額	150,733,829,530円
借入日(継続日)	平成25年6月28日
借入期日	平成25年9月30日

(注) 借入条件は、市場金利を勘案して決定しており、無担保、当座貸越形式によるものであります。

取締役会決議日	平成25年2月28日
借入先	株式会社三菱東京UFJ銀行
当初借入金額	152,500,000,000円
借入金額	150,733,829,530円
借入日(継続日)	平成25年9月30日
借入期日	平成25年12月30日

(注) 借入条件は、市場金利を勘案して決定しており、無担保、当座貸越形式によるものであります。

取締役会決議日	平成25年2月28日
借入先	株式会社三菱東京UFJ銀行
当初借入金額	152,500,000,000円
借入金額	150,733,829,530円
借入日(継続日)	平成25年12月30日
借入期日	平成26年3月31日

(注) 借入条件は、市場金利を勘案して決定しており、無担保、当座貸越形式によるものであります。

取締役会決議日	平成26年2月28日
借入先	株式会社三菱東京UFJ銀行
当初借入金額	152,500,000,000円
借入金額	150,733,829,530円
借入日(継続日)	平成26年3月31日
借入期日	平成26年6月30日

(注) 借入条件は、市場金利を勘案して決定しており、無担保、当座貸越形式によるものであります。

## 6 【研究開発活動】

該当事項はありません。

## 7 【財政状態、経営成績及びキャッシュ・フローの状況の分析】

当連結会計年度の財政状態、経営成績及びキャッシュ・フローの状況の分析は、以下のとおりであります。

なお、本項に記載した将来に関する事項は、当連結会計年度末現在において当社グループ(当社及び連結子会社)が判断したものであり、リスクと不確実性を内包しているため、将来生じる実際の結果と大きく異なる可能性もありますので、ご留意下さい。

- (1) 当連結会計年度の連結業務純益(一般貸倒引当金繰入前・信託勘定償却前)は、前連結会計年度比750億円減少して1兆4,641億円となりました。また、当期純利益は1,322億円増加して9,848億円となりました。
- (2) 施策面では、平成24年度にスタートした3ヵ年の中期経営計画において設定した3つの基本方針「再生・再創造に取り組む本邦市場への貢献」、「グローバルベースでの総合金融力の拡充」、「グローバルでトップクラスの資本力・リスク管理能力の発揮」に則り、下記の取り組みを実施いたしました。

### 日本再興戦略への貢献

アベノミクスを背景に経済が回復基調を強めるなか、金融機関としての重要な役割である金融仲介機能を強化すべく、グループ一体となって取り組みました。

個人向け業務では、教育資金贈与信託、NISA(少額投資非課税制度)に関する商品の開発やサービスの提供を通じて、世代間の資産承継や個人の円滑な資産形成を支援しました。

法人向け業務では、安定した資金供給とグループ傘下の各子会社が有する専門的な金融サービス力の融合により、企業の成長や経営課題の解決をサポートしました。

### グローバル事業基盤の拡充

海外では、アジア、米州、欧州の各地域で、更なる成長に向けた戦略を実行しました。

アジアでは、タイの大手商業銀行、アユタヤ銀行を子会社化し、アジアでの総合的な金融サービスの提供に向けて大きな一歩を踏み出しました。米州では、ユニオンバンクと三菱東京UFJ銀行の米州事業の統合計画を発表しました。この統合は、お客さまへのサービス高度化や外貨調達力の強化に加え、米国の金融規制への対応等を目的としたものです。また、成長著しいトルコでは、邦銀唯一の現地法人として、トルコ三菱東京UFJ銀行が営業を開始し、お客さまの幅広い金融ニーズに対応できる態勢を整えました。

### コーポレート・ガバナンス態勢の強化

経営に関するさまざまなリスクや複雑化する国際的な金融規制に適切に対応するため、コーポレート・ガバナンス(企業統治)の強化にも注力しました。「リスク委員会」(取締役会傘下の委員会)や「グローバル・アドバイザリーボード」(経営会議の諮問機関)を新たに設置し、社外の専門家や有識者からグローバルな競争戦略、金融規制への対応、コンプライアンス(法令順守)等の面で、有益な助言や提言を頂く体制を整えました。

このほか、グループ総合力の更なる強化と持続的成長に向け、顧客部門を中心に以下の取り組みを実施いたしました。



(リテール連結事業本部)

資産運用に関しては、三菱東京UFJ銀行、三菱UFJ信託銀行、三菱UFJモルガン・スタンレー証券、カブドットコム証券がNISA(少額投資非課税制度)の普及に向けて新商品を4社共通で販売する等、グループ総力を挙げて取り組みました。また、富裕層向け資産マネジメントサービスを行って来ました三菱UFJメリルリンチPB証券は、主要株主を三菱UFJモルガン・スタンレー証券とする三菱UFJモルガン・スタンレーPB証券として、新たにスタートしました。

住宅ローンでは、三菱東京UFJ銀行が、契約面での利便性と金利面での優位性を備えた商品「三菱東京UFJネット住宅ローン(じぶん銀行専用)」を開発しました。

相続や贈与に関しては、三菱UFJ信託銀行が、教育資金贈与信託の制度を活かした商品「まごよろこぶ」の取り扱いを開始し、多くのお客さまにご利用いただきました。

また、カードビジネスでは、三菱東京UFJ銀行が、使ったその場で預金口座から利用額が引き落とされるカード「三菱UFJ-VISAデビット」の取り扱いを開始しました。

(法人連結事業本部)

グローバルな事業展開や業界再編に伴う金融ニーズが多い大企業のお客さまには、三菱東京UFJ銀行、三菱UFJモルガン・スタンレー証券、モルガン・スタンレーが連携し、サービスを提供しました。三菱UFJモルガン・スタンレー証券は、平成25年度における日本企業が関わるM&A案件のアドバイザリー業務を始め、債券・株式引受でもトップクラスの実績をあげました。

中堅・中小企業のお客さまに対しては、貸出・決済・外国為替・運用等のきめ細やかな提案に加え、「事業の円滑な承継」や「成長に向けた経営戦略の具体化」に役立つ提案を行いました。お客さまの新たなビジネス機会の創出を支援すべく開催した大規模商談会では、ユニオンバンクやアユタヤ銀行もブースを設置する等、グループを挙げて取り組み、過去最多となる3,200社のお客さまが参加され、7,100件の商談が行われました。

(国際連結事業本部)

引き続き、40ヶ国以上1,154拠点に上る邦銀随一の海外ネットワークを通じて、海外に展開する企業のお客さまへの融資のほか、協調融資やプロジェクトファイナンス(インフラストラクチャーや資源開発案件向けの融資スキーム)の手法による資金支援、キャッシュマネジメントサービスやM&Aアドバイザリー等のサービス提供に注力しました。

アジアでは、平成25年12月、アセアン地域での更なる成長を目指し、三菱東京UFJ銀行がタイの大手商業銀行、アユタヤ銀行の株式72%を取得し子会社化しました。また、トルコでもトルコ三菱東京UFJ銀行が開業する等、経済成長が見込まれる地域での拠点ネットワークを拡充しました。米州では、サービス高度化や外貨調達力の強化に向けてユニオンバンクと三菱東京UFJ銀行の米州事業との統合計画を発表しました。

(受託財産連結事業本部)

企業年金に関しては、三菱UFJ信託銀行が年金信託でトップクラスのシェアを維持し、確定拠出年金でも資産管理残高及び運用商品販売残高を着実に伸ばしました。

投資信託に関しては、三菱UFJ投信及び国際投信投資顧問が豊富なラインアップとMUFJGのネットワークをはじめとする充実した販売網を通じて、お客さまの幅広い資産運用ニーズにお応えしました。また、平成26年1月に始まったNISA(少額投資非課税制度)向け商品のラインアップ拡充も進めました。

グローバルの分野では、今後成長が期待されるファンド管理業務において、平成25年9月、三菱UFJ信託銀行が資産管理残高で10兆円を有する海外のファンド管理会社(Butterfield Fulcrum Group)を子会社化し、社名を三菱UFJファンドサービスとしました。

平成26年度は、「中期経営計画を完遂し、次期中期経営計画での更なる飛躍・進化にバトンを繋げていく年」と位置付け、グループ各社の戦略・施策を着実に実行してまいります。そして、金融機関を取り巻く環境の変化に着実に対応し、強固な基盤を有する国内にしっかりと軸足を置きつつ、グローバルベースでの総合金融サービス力の一段の向上と、財務・経営基盤の一層の強化により、日本そして世界のお客さまのご期待に応えてまいります。

当連結会計年度における主な項目は、以下のとおりであります。

	前連結 会計年度 (A) (億円)	当連結 会計年度 (B) (億円)	前連結 会計年度比 (B-A) (億円)
資金運用収益	23,369	23,706	336
資金調達費用(金銭の信託運用見合費用控除後)	5,200	4,920	280
信託報酬	951	1,079	128
うち信託勘定償却	0	4	4
役務取引等収益	12,127	13,442	1,315
役務取引等費用	1,704	1,839	134
特定取引収益	2,882	3,622	740
特定取引費用		2	2
その他業務収益	5,798	4,672	1,125
その他業務費用	1,880	2,231	350
連結業務粗利益 ( = - + + - + - + - )	36,342	37,530	1,188
営業経費(臨時費用控除後)	20,950	22,893	1,943
連結業務純益 (一般貸倒引当金繰入前・信託勘定償却前 = + - )	15,392	14,641	750
その他経常費用のうち一般貸倒引当金繰入額 ( は戻入益)	152		152
連結業務純益( = - - )	15,544	14,636	907
その他経常収益	2,504	5,237	2,733
うち株式等売却益	531	1,716	1,184
うち償却債権取立益	507	592	84
資金調達費用(金銭の信託運用見合費用)	1	1	0
営業経費(臨時費用)	749	345	403
その他経常費用(一般貸倒引当金繰入額控除後)	3,856	2,579	1,276
うち与信関係費用	1,816	1,333	482
うち株式等売却損	194	141	53
うち株式等償却	873	129	743
臨時損益( = - - - )	2,102	2,311	4,414
経常利益	13,441	16,948	3,506
特別損益	96	1,517	1,614
うち減損損失	100	1,269	1,168
税金等調整前当期純利益	13,537	15,430	1,892
法人税等( )	3,957	4,399	442
少数株主利益( )	1,053	1,181	128
当期純利益	8,526	9,848	1,322

## (連結包括利益計算書)

	前連結 会計年度 (億円)	当連結 会計年度 (億円)
少数株主損益調整前当期純利益	9,580	11,030
その他の包括利益		
その他有価証券評価差額金	7,599	201
繰延ヘッジ損益	224	373
土地再評価差額金	1	1
為替換算調整勘定	1,792	3,871
米国会計基準適用子会社における年金債務調整額	70	277
持分法適用会社に対する持分相当額	1,287	2,083
その他の包括利益合計	10,832	6,058
包括利益	20,412	17,089
(内訳)		
親会社株主に係る包括利益	19,286	15,886
少数株主に係る包括利益	1,125	1,203

## 1. 経営成績の分析

## (1) 主な収支

連結業務粗利益は前連結会計年度比1,188億円増加して3兆7,530億円となりました。

これは、国債等債券関係損益の大幅減少により、その他業務収支が前連結会計年度比1,476億円減少した一方、海外貸出収益を主因として資金運用収支が同617億円増加したことに加え、運用商品販売や投資銀行業務、証券子会社の株式関連業務等の好調により役務取引等収支も同1,180億円増加、またセールス&トレーディング収益等により特定取引収支が同738億円増加したことが要因です。

一方、営業経費(臨時費用控除後)は、海外事業等のコア施策を中心に資源投入を行い、前連結会計年度比1,943億円増加しました。この結果、連結業務純益(一般貸倒引当金繰入前・信託勘定償却前)は同750億円減少し、1兆4,641億円となりました。

	前連結 会計年度 (A) (億円)	当連結 会計年度 (B) (億円)	前連結 会計年度比 (B-A) (億円)
資金運用収支	18,168	18,786	617
資金運用収益	23,369	23,706	336
資金調達費用(金銭の信託運用見合費用控除後)	5,200	4,920	280
信託報酬	951	1,079	128
うち信託勘定償却	0	4	4
役務取引等収支	10,422	11,603	1,180
役務取引等収益	12,127	13,442	1,315
役務取引等費用	1,704	1,839	134
特定取引収支	2,882	3,620	738
特定取引収益	2,882	3,622	740
特定取引費用		2	2
その他業務収支	3,917	2,440	1,476
その他業務収益	5,798	4,672	1,125
その他業務費用	1,880	2,231	350
連結業務粗利益 ( = - + + - + - + - )	36,342	37,530	1,188
営業経費(臨時費用控除後)	20,950	22,893	1,943
連結業務純益 (一般貸倒引当金繰入前・信託勘定償却前 = + - )	15,392	14,641	750

## (2) 与信関係費用総額

与信関係費用総額は、貸倒引当金が戻入に転じたことで、前連結会計年度比1,275億円改善し、118億円の戻入益となりました。

	前連結 会計年度 (A) (億円)	当連結 会計年度 (B) (億円)	前連結 会計年度比 (B-A) (億円)
信託報酬のうち信託勘定償却	0	4	4
その他経常費用のうち一般貸倒引当金繰入額(は戻入益)	152		152
その他経常費用のうち与信関係費用	1,816	1,333	482
貸出金償却	1,304	1,259	44
個別貸倒引当金繰入額	486		486
その他の与信関係費用	25	74	48
その他経常収益のうち貸倒引当金戻入益		865	865
その他経常収益のうち償却債権取立益	507	592	84
その他経常収益のうち偶発損失引当金戻入益(与信関連)			
与信関係費用総額( = + + - - - )	1,156	118	1,275
連結業務純益(一般貸倒引当金繰入前・信託勘定償却前)	15,392	14,641	750
連結業務純益(与信関係費用総額控除後)	14,235	14,760	524

## (3) 株式等関係損益

株式等関係損益は、株式等売却益が前連結会計年度比1,184億円増加したことに加え、株式等償却が同743億円減少した結果、同1,982億円改善いたしました。

	前連結 会計年度 (A) (億円)	当連結 会計年度 (B) (億円)	前連結 会計年度比 (B-A) (億円)
株式等関係損益	536	1,445	1,982
その他経常収益のうち株式等売却益	531	1,716	1,184
その他経常費用のうち株式等売却損	194	141	53
その他経常費用のうち株式等償却	873	129	743

## 2. 財政状態の分析

## (1) 貸出金(銀行勘定+信託勘定)

貸出金は、前連結会計年度末比10兆6,353億円増加して102兆385億円となりました。

これは、住宅ローンや消費者金融ファイナンス子会社が減少したものの、国内店(除く住宅ローン)や海外店、海外子会社が増加したことに加え、アユタヤ銀行の連結化によるものです。

	前連結 会計年度末 (A) (億円)	当連結 会計年度末 (B) (億円)	前連結 会計年度末比 (B-A) (億円)
貸出金残高(未残)	914,032	1,020,385	106,353
うち国内店 (除くグループ銀行の持株会社宛貸出金)	649,167	670,206	21,039
うち住宅ローン	165,903	163,477	2,426
うち海外店	186,919	225,654	38,735
うち国内子会社〔アコム〕	8,690	9,103	412
うち国内子会社〔三菱UFJニコス〕	4,478	3,697	781
うち海外子会社〔ユニオンバンク・コーポレーション〕	51,084	71,068	19,983
うち海外子会社〔アユタヤ銀行〕		20,672	20,672

## リスク管理債権の状況

当社グループのリスク管理債権(除く信託勘定)は、前連結会計年度末比2,389億円減少して1兆7,055億円となりました。

貸出金残高に対するリスク管理債権(除く信託勘定)の比率は、前連結会計年度末比0.45ポイント下落して1.67%となりました。

債権区分別では、3ヶ月以上延滞債権額が前連結会計年度末比114億円増加しましたが、破綻先債権額が同468億円、延滞債権額が同1,431億円、貸出条件緩和債権額が同604億円それぞれ減少しました。

部分直接償却後 未収利息不計上基準(資産の自己査定基準)

[連結]

		前連結 会計年度末 (A) (億円)	当連結 会計年度末 (B) (億円)	前連結 会計年度末比 (B-A) (億円)
リスク管理債権	破綻先債権額	743	274	468
	延滞債権額	11,897	10,466	1,431
	3ヶ月以上延滞債権額	385	500	114
	貸出条件緩和債権額	6,417	5,813	604
	合計	19,444	17,055	2,389

		前連結 会計年度末 (A)	当連結 会計年度末 (B)	前連結 会計年度末比 (B-A)
貸出金残高(未残)		912,995	1,019,389	106,393

		前連結 会計年度末 (A)	当連結 会計年度末 (B)	前連結 会計年度末比 (B-A)
貸出金残高比率	破綻先債権額	0.08%	0.02%	0.05%
	延滞債権額	1.30%	1.02%	0.27%
	3ヶ月以上延滞債権額	0.04%	0.04%	0.00%
	貸出条件緩和債権額	0.70%	0.57%	0.13%
	合計	2.12%	1.67%	0.45%

## リスク管理債権のセグメント情報

## 地域別セグメント情報

[連結]

	前連結 会計年度末 (A) (億円)	当連結 会計年度末 (B) (億円)	前連結 会計年度末比 (B-A) (億円)
国内	16,803	13,752	3,051
海外	2,641	3,303	661
アジア	170	890	719
インドネシア	29	31	1
シンガポール	0	0	0
タイ	48	668	619
香港	9	7	1
中国	18	1	16
その他	64	181	116
米州	1,250	1,149	100
欧州、中近東他	1,220	1,263	43
合計	19,444	17,055	2,389

(注) 「国内」・「海外」は債務者の所在地により区分しております。

## 業種別セグメント情報

[連結]

	前連結 会計年度末 (A) (億円)	当連結 会計年度末 (B) (億円)	前連結 会計年度末比 (B-A) (億円)
国内	16,803	13,752	3,051
製造業	2,997	2,633	364
建設業	459	379	79
卸売業、小売業	2,887	2,461	426
金融業、保険業	145	81	64
不動産業、物品賃貸業	2,565	1,971	594
各種サービス業	1,306	1,071	235
その他	788	655	133
消費者	5,652	4,498	1,153
海外	2,641	3,303	661
金融機関	218	242	24
商工業	1,192	1,370	177
その他	1,230	1,690	459
合計	19,444	17,055	2,389

(注) 「国内」・「海外」は債務者の所在地により区分しております。



[ご参考]元本補てん契約のある信託勘定

リスク管理債権の状況

[信託勘定]

直接償却(実施後)延滞債権基準(延滞期間基準)

		前連結 会計年度末 (A) (億円)	当連結 会計年度末 (B) (億円)	前連結 会計年度末比 (B-A) (億円)
リスク管理債権	破綻先債権額	0	0	0
	延滞債権額	0	0	0
	3ヵ月以上延滞債権額	1	1	0
	貸出条件緩和債権額	4	13	9
	合計	6	16	9
貸出金残高(未残)		394	317	76

リスク管理債権のセグメント情報

地域別セグメント情報

[信託勘定]

	前連結 会計年度末 (A) (億円)	当連結 会計年度末 (B) (億円)	前連結 会計年度末比 (B-A) (億円)
国内	6	16	9

業種別セグメント情報

[信託勘定]

	前連結 会計年度末 (A) (億円)	当連結 会計年度末 (B) (億円)	前連結 会計年度末比 (B-A) (億円)
国内	6	16	9
製造業			
建設業			
卸売業、小売業			
金融業、保険業			
不動産業	4	8	3
物品賃貸業			
各種サービス業			
その他			
消費者	1	7	6
合計	6	16	9

## [ご参考]金融再生法開示債権の状況

金融再生法開示債権は、前連結会計年度末比2,787億円減少して1兆4,181億円となりました。

また、開示債権比率は、前連結会計年度末比0.38ポイント低下して1.41%となりました。

債権区分別では、破産更生債権及びこれらに準じる債権が前連結会計年度末比403億円、危険債権が同1,615億円、要管理債権が同768億円それぞれ減少しております。

当連結会計年度末の開示債権の保全状況は、開示債権合計1兆4,181億円に対し、貸倒引当金による引当が3,786億円、担保・保証等による保全が7,303億円であり、開示債権全体の保全率は78.19%となっております。

不良債権処理に関しましては、従来より重要課題として取り組んでおり、今後とも償却・売却等による最終処理、又は再建可能な先の正常化を図ることで、不良債権残高を削減したいと考えております。

## 金融再生法開示債権 [2行合算 + 信託勘定]

債権区分	開示残高 (A) (億円)	貸倒引当金 (B) (億円)	うち担保・ 保証等による 保全額(C) (億円)	非保全部分に 対する引当率 (B) / [(A)-(C)]	保全率 [(B)+(C)] / (A)
破産更生債権及び これらに準じる債権	940 (1,343)	11 (31)	929 (1,312)		100.00% (100.00%)
危険債権	8,483 (10,098)	2,527 (2,920)	4,022 (4,497)		77.21% (73.46%)
要管理債権	4,757 (5,526)	1,246 (1,371)	2,351 (3,156)		75.63% (81.93%)
小計	14,181 (16,968)	3,786 (4,323)	7,303 (8,966)		78.19% (78.32%)
正常債権	990,585 (925,649)				
合計	1,004,767 (942,617)				
開示債権比率	1.41% (1.80%)				

(注) 上段は当連結会計年度末の計数、下段(カッコ書き)は前連結会計年度末の計数を掲載しております。「2行合算」とは、株式会社三菱東京UFJ銀行と三菱UFJ信託銀行株式会社の単体数値の単純合計を示しております。

## (2) 有価証券

有価証券は、前連結会計年度末比5兆112億円減少して、74兆5,155億円となりました。

これは、株式が前連結会計年度末比2,755億円、その他の証券が同3兆815億円それぞれ増加しましたが、国債が同8兆580億円、地方債が同143億円、社債が同2,960億円それぞれ減少したことによるものです。

	前連結 会計年度末 (A) (億円)	当連結 会計年度末 (B) (億円)	前連結 会計年度末比 (B-A) (億円)
有価証券	795,268	745,155	50,112
国債	487,079	406,499	80,580
地方債	2,122	1,979	143
社債	27,870	24,909	2,960
株式	47,227	49,982	2,755
その他の証券	230,969	261,784	30,815

(注) 「その他の証券」には、外国債券及び外国株式を含んでおります。

## (3) 繰延税金資産

繰延税金資産の純額は、前連結会計年度末比1,046億円減少して 1,893億円となりました。

2行合算の発生原因別では、貸倒引当金及び有価証券評価損の減少を主因に、繰延税金資産は前連結会計年度末比1,205億円減少の6,298億円となりました。また、繰延税金負債は、繰延ヘッジ損益の減少を主因に同291億円減少して8,607億円となりました。

	前連結 会計年度末 (A) (億円)	当連結 会計年度末 (B) (億円)	前連結 会計年度末比 (B-A) (億円)
繰延税金資産の純額	846	1,893	1,046

(注) 連結財務諸表上の繰延税金資産から繰延税金負債を差し引いたものです。

## 発生原因別内訳(2行合算)

	前連結 会計年度末 (A) (億円)	当連結 会計年度末 (B) (億円)	前連結 会計年度末比 (B-A) (億円)
繰延税金資産	7,504	6,298	1,205
貸倒引当金	3,841	3,087	754
有価証券評価損	2,036	1,429	606
その他有価証券評価差額金	520	305	214
その他	4,150	3,768	381
評価性引当額( )	3,043	2,291	751
繰延税金負債	8,898	8,607	291
その他有価証券評価差額金	6,300	6,242	58
その他	2,597	2,367	230
繰延税金資産の純額	1,394	2,308	914

(注) 「2行合算」とは、株式会社三菱東京UFJ銀行と三菱UFJ信託銀行株式会社の単体数値の単純合計を示しております。

## (4) 預金(2行合算)

預金(2行合算)は、国内個人預金が前連結会計年度末比1兆5,244億円、国内法人預金その他が同2兆716億円、海外店が同4兆6,159億円それぞれ増加した結果、同8兆1,872億円増加の132兆1,216億円となりました。

	前連結 会計年度末 (A) (億円)	当連結 会計年度末 (B) (億円)	前連結 会計年度末比 (B-A) (億円)
預金	1,239,344	1,321,216	81,872
うち国内個人預金	673,428	688,672	15,244
うち国内法人預金その他	436,529	457,245	20,716
うち海外店	123,892	170,052	46,159

(注) 1 「2行合算」とは、株式会社三菱東京UFJ銀行と三菱UFJ信託銀行株式会社の単体数値の単純合計を示しております。

2 譲渡性預金及び特別国際金融取引勘定分を除いております。

## (5) 純資産の部

純資産の部合計は、利益剰余金が前連結会計年度末比7,651億円、その他の包括利益累計額合計が為替換算調整勘定により同5,514億円それぞれ増加したことを主因に、同1兆5,932億円増加の15兆1,128億円となりました。

	前連結 会計年度末 (A) (億円)	当連結 会計年度末 (B) (億円)	前連結 会計年度末比 (B-A) (億円)
純資産の部合計	135,196	151,128	15,932
株主資本合計	105,783	113,462	7,679
資本金	21,393	21,404	11
資本剰余金	21,729	21,743	14
利益剰余金	62,679	70,331	7,651
自己株式	19	16	2
その他の包括利益累計額合計	11,582	17,097	5,514
うちその他有価証券評価差額金	12,079	12,183	104
うち為替換算調整勘定	1,954	4,072	6,026
新株予約権	88	87	1
少数株主持分	17,741	20,481	2,739

## 3. キャッシュ・フローの状況の分析

「第2 事業の状況 1 業績等の概要 (キャッシュ・フローの状況)」に記載しております。

## 4. 自己資本比率(国際統一基準)

総自己資本比率は、前連結会計年度末比1.14ポイント低下して15.53%となりました。またTier 1比率は、同0.29ポイント低下し12.45%、普通株式等Tier 1比率は同0.45ポイント低下して11.25%となりました。

	前連結 会計年度末 (A) (億円)	当連結 会計年度末 (B) (億円)	前連結 会計年度末比 (B-A) (億円)
総自己資本比率( = ÷ )	16.68%	15.53%	1.14%
Tier 1比率( = ÷ )	12.74%	12.45%	0.29%
普通株式等Tier 1比率( = ÷ )	11.70%	11.25%	0.45%
総自己資本の額	146,739	153,943	7,203
Tier 1資本の額	112,148	123,418	11,270
普通株式等Tier 1資本の額	103,005	111,530	8,524
リスク・アセットの額	879,686	990,843	111,156
総所要自己資本額( = × 8 % )	70,374	79,267	8,892

(注) 自己資本比率は、銀行法第52条の25の規定に基づく平成18年金融庁告示第20号に定められた算式に基づき算出しております。

## 5. 事業部門別収益

当連結会計年度の内部管理上の区分けを基準とした事業部門別収益状況は、次のとおりであります。

## [ 各事業部門の主な担当業務 ]

リテール連結事業本部	: 国内の個人に対する金融サービスの提供
法人連結事業本部	: 国内の企業に対する金融サービスの提供
国際連結事業本部	: 海外の企業に対する金融サービスの提供
受託財産連結事業本部	: 企業年金、公的年金、公的資金、投資信託等の各種資金に関する資産運用・管理サービスの提供
市場部門	: 為替・資金・証券の対顧客・対市場取引及び流動性管理・資金繰り管理
UNBC	: UnionBanCal Corporation(米国Union Bank, N.A.を子会社として保有する持株会社)

	リテール 連結事業 本部 (億円)	法人 連結事業 本部 (億円)	国際 連結事業 本部 (億円)	うちUNBC		受託財産 連結事業 本部 (億円)	市場部門 (億円)	その他部門 (億円)	合計 (億円)
					(億円)				
業務粗利益	12,906	9,245	9,438		3,759	1,592	5,686	137	38,731
経費等	9,619	4,384	5,664		2,668	944	1,765	1,723	24,100
営業純益(注)	3,287	4,861	3,774		1,090	648	3,921	1,859	14,631

(注) 連結業務純益の内部取引消去等連結調整前の計数(子会社からの配当収入のみ消去)です。

社内管理のために算出した損益であり、財務会計上の損益とは一致しません。

### 第3 【設備の状況】

#### 1 【設備投資等の概要】

当連結会計年度の設備投資の主要な目的、内容は次のとおりであります。

(株)三菱東京UFJ銀行では、同銀行において、お客さまへのサービスの向上と内部事務の合理化・効率化を図ることを目的として、商品・サービス拡充のためのシステム投資のほか、本部ビル・センター改修、店舗の移転・建替・改修、及び災害対策のための投資等を実施いたしました。

三菱UFJ信託銀行(株)では、同銀行において、首都圏被災時における危機管理対応を目的とした遠隔地システムセンター構築等のシステム関連投資を実施いたしました。

三菱UFJ証券ホールディングス(株)では、三菱UFJモルガン・スタンレー証券株式会社において、制度変更対応及び老朽化基盤更改に係るシステム関連の設備投資等を実施いたしました。

コンシューマーファイナンス子会社では、三菱UFJニコス株式会社において、商品・サービスのメンテナンス・強化及び老朽化したシステムの更新に係る設備投資等を実施いたしました。

この結果、当連結会計年度のセグメントごとの設備投資金額は次のとおりとなりました。

(単位：億円)

(株)三菱東京UFJ銀行	三菱UFJ信託銀行(株)	三菱UFJ証券ホールディングス(株)	コンシューマーファイナンス子会社	その他	合計
2,818	231	224	351	32	3,657

(注) 金額は、有形固定資産のほかソフトウェア等の無形固定資産への投資を含めて記載しております。

なお、当連結会計年度において、記載すべき重要な設備の除却、売却等はありません。

## 2 【主要な設備の状況】

当連結会計年度末における当社及び当社連結子会社の主要な設備(セグメントの別)は以下のとおりであります。

(株)三菱東京UFJ銀行)

(平成26年3月31日現在)

	会社名	店舗名 その他	所在地	設備の 内容	土地		建物	その他の有 形固定資産	合計	従業員 数(人)
					面積 (㎡)	帳簿価額(百万円)				
国内連結 子会社	株式会社 三菱東京 UFJ銀行	本店 ほか294店	東京都	店舗	112,611 (13,505)	294,076	57,170	6,509	357,755	16,381
		横浜駅前支店 ほか113店	関東地区 (除、東京都)	店舗	47,165 (4,480)	30,406	13,274	2,721	46,403	2,580
		札幌支店 ほか5店	北海道地区	店舗			264	42	306	107
		仙台支店 ほか8店	東北地区	店舗	974	2,902	265	55	3,223	129
		名古屋営業部 ほか110店	愛知県	店舗	131,059 (32,958)	39,025	16,457	3,423	58,906	3,290
		静岡支店 ほか18店	中部地区 (除、愛知県)	店舗	9,806 (1,297)	3,272	1,040	269	4,581	454
		大阪営業部 ほか118店	大阪府	店舗	59,180 (2,521)	34,187	16,242	3,797	54,228	3,915
		京都支店 ほか62店	近畿地区 (除、大阪府)	店舗	36,910 (3,188)	15,428	7,852	1,629	24,910	1,375
		広島支店 ほか7店	中国地区	店舗	2,194	2,205	792	162	3,160	226
		高松支店 ほか4店	四国地区	店舗	1,899	2,057	223	49	2,330	83
		福岡支店 ほか11店	九州地区	店舗	2,619	2,414	938	206	3,558	291
		ニューヨーク 支店ほか9店	北米地区	店舗			4,389	133	4,522	2,162
		プエノスアイ レス支店 ほか5店	中南米地区	店舗			30	125	155	127
		ロンドン支店 ほか11店	欧州地区	店舗			2,123	2,057	4,180	1,586
		ドバイ支店 ほか4店	中近東・ アフリカ地区	店舗			115	80	196	79
		香港支店 ほか32店	アジア・ オセアニア 地区	店舗			2,075	3,525	5,601	4,711
		駐在員事務所 9ヶ所 ほか	北米地区 ほか	駐在員事務 所			15	25	40	31
		多摩ビジネス センター ほか	東京都 多摩市ほか	センター	125,172	39,226	51,723	12,499	103,449	
		社宅・寮・ 厚生施設 (国内)	東京都 世田谷区 ほか	厚生施設	378,038 (14,957)	91,637	21,938	353	113,929	
		社宅・寮 (海外)	北米地区 ほか	厚生施設	7,886 (4,072)	179	256	40	476	
その他の施設	東京都 中央区ほか	その他	36,881 (784)	18,880	9,710	13,954	42,545			

以下の各計数等は、株式会社三菱東京UFJ銀行の単体の計数等であります。

- (注) 1 上記のほか、有形固定資産に含まれる「リース資産」の帳簿価額は11,021百万円であります。
- 2 土地の面積欄の( )内は、借地の面積(うち書き)であり、賃借している建物も含めた年間賃借料は55,259百万円であります。
- 3 土地、建物、その他の有形固定資産は、当社の連結貸借対照表の有形固定資産の内訳に準じております。その他の有形固定資産のうち、事務機械(国内記帳用)は14,317百万円、その他は37,345百万円であります。
- 4 上記のほか、ソフトウェア資産250,159百万円を所有しております。
- 5 主要な設備には、当社の連結会社以外の者に貸与している土地、建物が含まれており、その内容は次のとおりであります。

会社名	所在地	設備の内容	土地		建物	
			面積(m <sup>2</sup> )	帳簿価額(百万円)		
株式会社 三菱東京 UFJ銀行	東京都	店舗	7,853	14,385	550	
	関東地区 (除、東京都)	店舗	2,380	1,617	116	
	東北地区	店舗	147	439		
	愛知県	店舗	12,274	3,476	0	
	中部地区 (除、愛知県)	店舗	1,429	623		
	大阪府	店舗	5,947	1,700	15	
	近畿地区 (除、大阪府)	店舗	3,382	1,068	20	
	四国地区	店舗	310	113		
	九州地区	店舗	30	27		
	東京都 多摩市ほか	センター	953	4,141	1,114	
	東京都 中央区ほか	その他	266	203	256	

- 6 両替業務を主とした成田空港支店成田国際空港出張所、成田空港支店成田国際空港第二出張所、成田空港支店成田国際空港第三出張所、成田空港支店成田国際空港第四出張所、名古屋営業部中部国際空港第二出張所、大阪中央支店関西国際空港出張所、外貨両替ショップ本店、外貨両替ショップ札幌店、外貨両替ショップ新橋店、外貨両替ショップ田町店、外貨両替ショップ京都店、外貨両替ショップなんばCITY店、外貨両替ショップ神戸店、外貨両替ショップ広島店及びローン業務を主としたダイレクトローン推進部、ネットデローン支店並びに店舗外現金自動設備1,714カ所に係る土地の面積及び帳簿価額、建物及びその他の有形固定資産の帳簿価額並びに従業員数は、上記に含めて記載しております。

(平成26年3月31日現在)

	会社名	店舗名 その他	所在地	設備の 内容	土地		建物	その他の有 形固定資産	合計	従業 員数 (人)
					面積 (m <sup>2</sup> )	帳簿価額(百万円)				
海外連結 子会社	UnionBanCal Corporation	本社・子会社 店舗ほか	北米地区	店舗等	679,270 (161,455)	9,117	18,363	25,066	52,548	11,265
	BTMU Capital Corporation			営業用 賃貸資産 ほか				270,771	270,771	116
	Bank of Ayudhya Public Company Limited	本社・子会社 店舗ほか	アジア・ オセアニア 地区	店舗等	249,756	27,938	23,427	11,960	63,326	18,659

- (注) 1 UnionBanCal Corporation、BTMU Capital Corporation及びBank of Ayudhya Public Company Limitedについては、同社の子会社を含めた連結計数を記載しております。
- 2 主要な設備には、当社の連結会社以外の者に貸与している土地、建物が含まれており、その内容は次のとおりであります。

会社名	所在地	土地		建物	
		面積(m <sup>2</sup> )	帳簿価額(百万円)		
UnionBanCal Corporation	北米地区				1,680



(三菱UFJ信託銀行株)

(平成26年3月31日現在)

	会社名	店舗名 その他	所在地	設備の 内容	土地		建物	その他の有 形固定資産	合計	従業員数 (人)
					面積 (㎡)	帳簿価額(百万円)				
国内連結 子会社	三菱UFJ 信託銀行 株式会社	本店 ほか12店	東京地区 ほか	店舗・ 事務所	26,367 (107)	60,589	24,756	5,923	91,269	4,277
		横浜駅 西口支店 ほか14店	東京地区を 除く 関東地区	店舗	3,037	2,095	1,648	277	4,021	397
		札幌支店	北海道地区	店舗				26	26	55
		仙台支店	東北地区	店舗	1,088	1,322	201	26	1,551	48
		名古屋支店 ほか2店	愛知地区	店舗			170	64	235	179
		静岡支店 ほか4店	愛知地区を 除く 中部地区	店舗	487	628	702	72	1,404	108
		大阪支店 ほか4店	大阪地区	店舗	1,745	5,700	3,557	214	9,472	408
		京都支店 ほか5店	大阪地区を 除く 近畿地区	店舗	1,743	2,512	2,085	145	4,742	181
		広島支店 ほか1店	中国地区	店舗	416	742	382	54	1,179	61
		高松支店 ほか2店	四国地区	店舗	348	132	179	35	348	44
		福岡支店 ほか4店	九州地区	店舗	3,422	1,344	359	81	1,785	130
		ニューヨーク 支店 ほか1店	北米地区	店舗			294	177	471	141
		ロンドン支店	欧州地区	店舗	1,440	12,266	1,838	171	14,276	96
		香港支店 ほか1店・ 1事務所	アジア地区	店舗			108	49	157	111
		芳賀センター ほか 3センター	栃木県 芳賀郡ほか	システム センター	71,218		265	1,088	1,353	
		上用賃 アパート ほか207カ所	東京都 世田谷区ほか	社宅・寮・ 厚生施設	66,332 (1,602)	13,443	4,968	81	18,493	
		その他の施設	東京都 千代田区ほか	その他	4,214	736	415	97	1,249	

(注) 1 リース資産に主要な設備はありません。

以下の各計数等は、三菱UFJ信託銀行株式会社の単体の計数等であります。

- 土地の面積欄の( )内は、借地の面積(うち書き)であり、賃借している建物も含めた年間賃借料は11,535百万円であります。
- 土地、建物、その他の有形固定資産は、当社の連結貸借対照表の有形固定資産の内訳に準じております。
- 上記のほか、ソフトウェア資産41,431百万円を所有しております。
- 主要な設備には、当社の連結会社以外の者に貸与している土地・建物が含まれており、その内容は次のとおりであります。

会社名	所在地	設備の 内容	土地		建物
			面積(㎡)	帳簿価額(百万円)	
三菱UFJ 信託銀行 株式会社	東京地区ほか	店舗ほか			248
	東京地区を除く 関東地区	店舗	709	323	
	愛知地区を除く 中部地区	店舗			40
	大阪地区を除く 近畿地区	店舗			636
	中国地区	店舗			7
	九州地区	店舗			0
	欧州地区	店舗			27
	栃木県芳賀郡ほか	システム センター			

- 店舗外現金自動設備2カ所は、上記に含めて記載しております。

## (三菱UFJ証券ホールディングス株)

(平成26年3月31日現在)

	会社名	店舗名 その他	所在地	設備の 内容	土地		建物	その他の有 形固定資産	合計	従業 員数 (人)
					面積 (㎡)	帳簿価額(百万円)				
国内連結 子会社	三菱UFJ モルガン・ スタンレー証券 株式会社	本店 ほか14店	東京都	店舗・ 事務所			6,516	2,809	9,326	2,732
		大宮支店 ほか13店	東京都を 除く 関東地区	店舗			436	228	664	361
		札幌支店	北海道地区	店舗			13	16	29	36
		仙台支店 ほか2店	東北地区	店舗			67	42	109	54
		名古屋支店 ほか3店	愛知県	店舗			277	140	418	206
		岐阜支店 ほか8店	愛知県を 除く 中部地区	店舗			138	102	241	209
		大阪支店 ほか3店	大阪府	店舗			227	188	416	279
		神戸支店 ほか5店	大阪府を 除く 近畿地区	店舗			361	148	510	219
		広島支店 ほか3店	中国地区	店舗			160	47	208	95
		高松支店 ほか2店	四国地区	店舗			47	35	82	63
		福岡支店 ほか5店	九州地区	店舗			95	59	154	102
		その他の施設	東京都 江東区ほか	その他	146	0	517	4,299	4,817	

- (注) 1 リース資産に主要な設備はありません。  
以下の各計数等は、三菱UFJモルガン・スタンレー証券株式会社の単体の計数等であります。
- 2 土地の面積欄の( )内は、借地の面積(うち書き)であり、賃借している建物も含めた年間賃借料は10,007百万円であります。
- 3 土地、建物、その他の有形固定資産は、当社の連結貸借対照表の有形固定資産の内訳に準じております。
- 4 上記のほか、ソフトウェア資産22,307百万円を所有しております。

## (コンシューマーファイナンス子会社)

(平成26年3月31日現在)

	会社名	店舗名 その他	所在地	設備の 内容	土地		建物	その他の有 形固定資産	合計	従業 員数 (人)
					面積 (㎡)	帳簿価額(百万円)				
国内連結 子会社	三菱UFJ ニコス株式会社	本店ほか	東京都 文京区 ほか	事務所 ほか	21,084 (1,131)	14,707	10,636	7,723	33,067	3,249

- (注) 1 以下の各計数等は、三菱UFJニコス株式会社の単体の計数等であります。
- 2 土地の面積欄の( )内は、借地の面積(うち書き)であります。
- 3 建物には構築物を含めて記載しております。
- 4 その他の有形固定資産にはリース資産を含めて記載しております。
- 5 上記のほか、ソフトウェア資産77,311百万円を所有しております。
- 6 主要な設備には、当社の連結会社以外の者に貸与している土地、建物が含まれており、その内容は次のとおりであります。

会社名	所在地	設備の内容	土地		建物
			面積(㎡)	帳簿価額(百万円)	
三菱UFJ ニコス株式会社	東京都文京区ほか	事務所ほか	17	0	53

(平成26年3月31日現在)

	会社名	店舗名 その他	所在地	設備の 内容	土地		建物	その他の有 形固定資産	合計	従業員数 (人)
					面積 (㎡)	帳簿価額(百万円)				
国内連結 子会社	アコム株式会社	本社ほか	東京都 千代田区 ほか	店舗ほか	28,820 (15,434)	6,125	5,769	11,196	23,091	1,748

- (注) 1 以下の各計数等は、アコム株式会社の単体の計数等であります。  
2 土地の面積欄の( )内は、借地の面積(うち書き)であります。  
3 建物には構築物を含めて記載しております。  
4 その他の有形固定資産にはリース資産を含めて記載しております。

## 3 【設備の新設、除却等の計画】

当連結会計年度末における当社及び当社連結子会社の主要な設備投資計画は以下のとおりであります。

## (株)三菱東京UFJ銀行)

## (1) 新設・改修等

	会社名	店舗名 その他	所在地	区分	設備の内容	投資予定金額 (百万円)		資金調達 方法	着手年月	完了予定年月
						総額	既支払額			
国内連結 子会社	株式会社 三菱東京 UFJ銀行	大阪ビル	大阪市 中央区	建替	本部ビル・営業 店の建替	51,736	495	自己資金	平成23年2月	平成29年3月
		多摩 ビジネス センター	東京都 多摩市	拡充	非常用発電機等 の増強	16,571	1,822	自己資金	平成24年6月	平成28年3月
		みなと みらい 研修所 (仮称)	神奈川県 横浜市	新設	研修所新設	14,318	1,320	自己資金	平成25年9月	平成27年2月
				更改・ 拡充・ 新設	米国コアバンキ ングシステム更 改	41,742	21,818	自己資金	平成22年1月	平成27年11月
				新設・ 拡充	I F R S (国際 財務報告基準) 計数算出システ ム構築	23,355	17,748	自己資金	平成21年10月	平成26年5月 (注3)
				拡充	災害対策システ ム追加構築(銀 行資金繰り・対 外決済機能等)	19,146	6,629	自己資金	平成24年5月	平成27年3月
				新設・ 更改	伝票等の電子化 による営業店・ センター事務の 自動化・効率化	13,397	10,498	自己資金	平成23年10月	平成27年2月

(注) 1 上記設備計画の記載金額には、消費税及び地方消費税を含んでおりません。

2 投資予定金額に外貨が含まれる場合、円貨建に換算しております。

3 I F R S (国際財務報告基準)計数算出システムの構築は、平成26年5月に完了しております。

## (2) 除却・売却等

重要な設備の除却、売却等の計画はありません。

## (三菱UFJ信託銀行(株))

重要な設備の新設、改修、除却、売却等の計画はありません。

## (三菱UFJ証券ホールディングス(株))

## (1) 新設・改修等

	会社名	店舗名 その他	所在地	区分	設備の内容	投資予定金額 (百万円)		資金調達 方法	着手年月	完了予定年月
						総額	既支払額			
国内連結 子会社	三菱UFJモ ルガン・スタ ンレー証券株 式会社	本社ビル	東京都 千代田区 ほか	新設	本社ビルの移転	10,010		自己資金	平成28年4月	平成29年3月

## (2) 除却・売却等

重要な設備の除却、売却等の計画はありません。

## (コンシューマーファイナンス子会社)

重要な設備の新設、改修、除却、売却等の計画はありません。

(その他)

重要な設備の新設、改修、除却、売却等の計画はありません。

## 第4 【提出会社の状況】

## 1 【株式等の状況】

## (1) 【株式の総数等】

## 【株式の総数】

種類	発行可能株式総数(株)
普通株式	33,000,000,000
第1回第五種優先株式	400,000,000(注)1
第2回第五種優先株式	400,000,000(注)1
第3回第五種優先株式	400,000,000(注)1
第4回第五種優先株式	400,000,000(注)1
第1回第六種優先株式	200,000,000(注)2
第2回第六種優先株式	200,000,000(注)2
第3回第六種優先株式	200,000,000(注)2
第4回第六種優先株式	200,000,000(注)2
第1回第七種優先株式	200,000,000(注)3
第2回第七種優先株式	200,000,000(注)3
第3回第七種優先株式	200,000,000(注)3
第4回第七種優先株式	200,000,000(注)3
第十一種優先株式	1,000
計	33,800,001,000

(注) 1 第1回ないし第4回第五種優先株式の発行可能株式総数は併せて400,000,000株を超えないものとする。

2 第1回ないし第4回第六種優先株式の発行可能株式総数は併せて200,000,000株を超えないものとする。

3 第1回ないし第4回第七種優先株式の発行可能株式総数は併せて200,000,000株を超えないものとする。

## 【発行済株式】

種類	事業年度末現在 発行数(株) (平成26年3月31日)	提出日現在 発行数(株) (平成26年6月27日) (注)1	上場金融商品取引所 名又は登録認可金融 商品取引業協会名	内容
普通株式	14,164,026,420	14,164,833,420	東京証券取引所 (市場第一部) 名古屋証券取引所 (市場第一部) ニューヨーク証券取引所	株主としての権利内 容に制限のない、標 準となる株式 (注)3 (注)4
第1回第五種優先 株式	156,000,000			(注)3 (注)5
第十一種優先株式 (行使価額修正条 項付新株予約権付 社債券等)	1,000	同左		(注)2 (注)3 (注)6
計	14,320,027,420	14,164,834,420		

(注)1 提出日現在発行数には、平成26年6月1日から有価証券報告書を提出する日までの新株予約権(ストックオプション)の行使により発行された株式数は含まれておりません。

- 2 第十一種優先株式の行使価額修正条項付新株予約権付社債券等としての特質は次のとおりであります。
  - (1) 第十一種優先株式には取得価額の下修正条項が付されており、普通株式の株価の下落により第十一種優先株式の取得価額が下方に修正された場合には、これにより当該優先株式の取得請求権の行使により交付されることとなる普通株式の数が増加します。ただし、提出日現在の取得価額は、下記(3)に記載の下限取得価額である865円90銭であるため、以後取得価額が修正されることはなく、取得請求権の行使により交付されることとなる普通株式の数が増加することはありません。
  - (2) 取得価額の修正の基準及び頻度
    - 修正の基準  
毎年7月15日(決定日)に終了する30取引日の東京証券取引所における当社の普通株式の普通取引の毎日の終値の平均値(1円未満は切り上げる。)
    - 修正の頻度  
1年に1度(平成18年8月1日以降平成25年8月1日までの毎年8月1日)
  - (3) 取得価額の下限及び取得請求権の行使により交付されることとなる普通株式の株式数の上限
    - 取得価額の下限  
865円90銭
    - 取得請求権の行使により交付されることとなる普通株式の株式数の上限1,160株(提出日現在の普通株式の発行済株式総数の0.00%)
  - (4) 当社の決定による第十一種優先株式の全部の取得を可能とする旨の条項はありません。
  - (5) 第十一種優先株式にかかる取得請求権の行使に関する事項についての第十一種優先株式の所有者との間の取決めの内容  
上記の事項に関する取決めはありません。
  - (6) 当社の株券の売買に関する事項についての第十一種優先株式の所有者との間の取決めの内容  
上記の事項に関する取決めはありません。
- 3 財務政策上の柔軟性を確保するために、異なる内容の株式として普通株式及び複数の種類の優先株式を発行しております。単元株式数は、普通株式及び優先株式のそれぞれにつき100株であります。
- 4 議決権を有しております。
- 5 第1回第五種優先株式の内容は次のとおりであります。なお、平成26年4月1日付で第1回第五種優先株式156,000,000株を取得し、同日付で消却しております。
  - (1) 優先配当金
    - 優先配当金  
毎年3月31日の最終の株主名簿に記載又は記録された第1回第五種優先株式を有する株主(以下、「本優先株主」という。)に対し、普通株主に先立ち、本優先株式1株につき115円の金銭による剰余金の配当(以下、「優先配当金」という。)(ただし、平成21年3月31日を基準日とする優先配当金については、本優先株式1株につき43円とする。)を行う。ただし、当該事業年度において優先中間配当金を支払ったときは、その額を控除した額とする。
    - 非累積条項  
ある事業年度において、本優先株主に対して支払う金銭による剰余金の配当の額が優先配当金の額に達しないときは、その不足額は翌事業年度以降に累積しない。
    - 非参加条項  
本優先株主に対しては、優先配当金を超えて剰余金の配当は行わない。

- (2) 優先中間配当金  
中間配当を行うときは、本優先株主に対し、普通株主に先立ち、本優先株式1株につき57円50銭の優先中間配当金を支払う。
- (3) 残余財産の分配  
残余財産を分配するときは、本優先株主に対し、普通株主に先立ち、本優先株式1株につき2,500円を支払う。本優先株主に対しては、そのほか、残余財産の分配は行わない。
- (4) 優先順位  
本優先株式の優先配当金、優先中間配当金及び残余財産の支払順位は、他の優先株式と同順位とする。
- (5) 取得条項  
当社は、平成26年4月1日以降は、本優先株式1株につき2,500円の金銭の交付と引換えに、本優先株式の発行後に当会社が別途取締役会の決議で定める一定の日に、本優先株式の全部又は一部を取得することができる。一部取得をするときは、按分比例の方法又は抽選により行う。
- (6) 議決権  
本優先株主は、法令に別段の定めがある場合を除き、株主総会において議決権を有しない。ただし、本優先株主は、優先配当金を受ける旨の議案が定時株主総会に提出されないときはその総会より、その議案が定時株主総会において否決されたときはその総会の終結の時より優先配当金を受ける旨の決議がある時までには議決権を有する。なお、会社法第322条第2項に規定する定款の定め(ある種類の株式の内容として、会社の行為が種類株主に損害を及ぼすおそれがあるときに種類株主総会の決議を要しない旨の定め)は無い。
- (7) 優先株式の併合又は分割、募集新株の割当てを受ける権利等  
法令に別段の定めがある場合を除き、本優先株式について株式の併合又は分割は行わない。本優先株主には募集株式の割当てを受ける権利、又は募集新株予約権の割当てを受ける権利を与えない。また、本優先株主には株式無償割当て、又は新株予約権の無償割当ては行わない。
- 6 第十一種優先株式の内容は次のとおりであります。
- (1) 優先配当金  
優先配当金  
毎年3月31日の最終の株主名簿に記載又は記録された第十一種優先株式(以下、「本優先株式」という。)を有する株主(以下、「本優先株主」という。)に対し、普通株主に先立ち、本優先株式1株につき年5円30銭の金銭による剰余金の配当(以下、「優先配当金」という。)を行う。ただし、当該事業年度において優先中間配当金を支払ったときは、その額を控除した額とする。  
非累積条項  
ある事業年度において、本優先株主に対して支払う金銭による剰余金の配当の額が優先配当金の額に達しないときは、その不足額は翌事業年度以降に累積しない。  
非参加条項  
本優先株主に対しては、優先配当金を超えて剰余金の配当は行わない。
- (2) 優先中間配当金  
中間配当を行うときは、本優先株主に対し、普通株主に先立ち、本優先株式1株につき2円65銭の優先中間配当金を支払う。
- (3) 残余財産の分配  
残余財産を分配するときは、本優先株主に対し、普通株主に先立ち、本優先株式1株につき1,000円を支払う。本優先株主に対しては、そのほか、残余財産の分配は行わない。
- (4) 優先順位  
本優先株式の優先配当金、優先中間配当金及び残余財産の支払順位は、他の優先株式と同順位とする。
- (5) 議決権  
本優先株主は、法令に別段の定めがある場合を除き、株主総会において議決権を有しない。ただし、本優先株主は、優先配当金を受ける旨の議案が定時株主総会に提出されないときはその総会より、その議案が定時株主総会において否決されたときはその総会の終結の時より優先配当金を受ける旨の決議がある時までには議決権を有する。なお、会社法第322条第2項に規定する定款の定め(ある種類の株式の内容として、会社の行為が種類株主に損害を及ぼすおそれがあるときに種類株主総会の決議を要しない旨の定め)は無い。
- (6) 優先株式の併合又は分割、募集新株の割当てを受ける権利等  
法令に別段の定めがある場合を除き、本優先株式について株式の併合又は分割は行わない。本優先株主には募集株式の割当てを受ける権利、又は募集新株予約権の割当てを受ける権利を与えない。また、本優先株主には株式無償割当て、新株予約権の無償割当ては行わない。
- (7) 取得請求  
取得を請求することができる期間  
本優先株式発行の日から平成26年7月31日までとする。



取得と引換えに交付すべき普通株式数

本優先株式の取得と引換えに交付すべき普通株式数は、次のとおりとする。

$$\text{取得と引換えに交付すべき普通株式数} = \frac{\text{優先株主が取得を請求した本優先株式数} \times 1,000\text{円}}{\text{取得価額}}$$

取得と引換えに交付すべき普通株式数の算出に当たっては、1株の位まで算出し、その1株の位を切り上げる。この結果、単元未満株式が生じたときは、単元未満株式の買取請求が行使されたものとし、現金精算する。

取得価額等の条件

イ 当初取得価額

当初取得価額は、918,700円とする。

ロ 取得価額の修正

取得価額は、平成18年7月15日以降平成25年7月15日まで毎年7月15日(決定日)に終了する、30取引日(修正計算期間)の東京証券取引所における当社の普通株式の普通取引の毎日の終値の平均値(1円未満は切り上げる。)が当該決定日現在有効な取得価額を1円以上下回る場合には、当該決定日直後の8月1日において、上記の計算の結果算出された金額に修正されるものとする。ただし、それぞれの算出金額が918,700円(下限取得価額)を下回る場合は、下限取得価額を修正後取得価額とする。なお、修正計算期間において、下記八に定める取得価額の調整事由が生じた場合には、上記平均値は下記八に準じて調整される。

ハ 取得価額の調整

取得価額(下限取得価額を含む。)は、当社が本優先株式を発行後、時価を下回る払込金額での新たな普通株式の発行を行った場合その他一定の場合には、次に定める算式により調整する。ただし、計算の結果取得価額が100円を下回る場合には、100円をもって調整後取得価額とする。

$$\text{調整後取得価額} = \text{調整前取得価額} \times \frac{\text{既発行普通株式数} + \frac{\text{新規発行・処分普通株式数} \times 1 \text{株当たり払込金額}}{1 \text{株当たり時価}}}{\text{既発行普通株式数} + \text{新規発行・処分普通株式数}}$$

また、取得価額は、合併その他一定の場合にも便宜調整される。

なお、平成21年12月25日付で取得価額及び下限取得価額は次のとおり調整された。

調整後取得価額 865円90銭

調整後下限取得価額 865円90銭

(8) 一斉取得

平成26年7月31日までに取得請求のなかった本優先株式は、平成26年8月1日をもって取得し、これと引換えに1株につき1,000円を平成26年8月1日に先立つ45取引日目に始まる30取引日の東京証券取引所における当社の普通株式の普通取引の毎日の終値(気配表示を含む。)の平均値(終値のない日数を除く。)で除して得られる数の普通株式を交付する。ただし、平均値の計算は、円位未満小数第2位まで算出し、その小数第2位を四捨五入する。この場合、当該平均値が802円60銭を下回るときは、1,000円を802円60銭で除して得られる数の普通株式を交付する。なお、上記の普通株式数の算出に当たって1株に満たない端数が生じたときは、会社法第234条に定める方法によりこれを取り扱う。

## (2) 【新株予約権等の状況】

平成19年11月21日取締役会決議		
	事業年度末現在 (平成26年3月31日現在)	提出日の前月末現在 (平成26年5月31日現在)
新株予約権の数(個)	4,979	4,547
新株予約権のうち自己新株予約権の数(個)		
新株予約権の目的となる株式の種類	当社普通株式 単元株式数 100株	同左
新株予約権の目的となる株式の数(株)	497,900	454,700
新株予約権の行使時の払込金額	株式1株当たりの払込金額を1円とし、これに各新株予約権の目的たる株式の数 を乗じた金額とする。	同左
新株予約権の行使期間	平成19年12月6日～平成49年12月5日	同左
新株予約権の行使により株式を発行する場合の株式の発行価格及び資本組入額	発行価格 1株当たり1,033円 資本組入額 1株当たり517円	同左
新株予約権の行使の条件	当社、株式会社三菱東京UFJ銀行、又は三菱UFJ信託銀行株式会社の取締役又は執行役員の地位に基づき割当てを受けた新株予約権については、当該会社の取締役及び執行役員のいずれの地位をも喪失した日の翌日以降、新株予約権を行使できる。また、当社、株式会社三菱東京UFJ銀行、又は三菱UFJ信託銀行株式会社の監査役 の地位に基づき割当てを受けた新株予約権については、当該会社の監査役の地位を喪失した日の翌日以降、新株予約権を行使できる。 新株予約権の一部行使はできない。	同左
新株予約権の譲渡に関する事項	当社取締役会の承認を要する。	同左
代用払込みに関する事項		
組織再編成行為に伴う新株予約権の交付に関する事項	当社が、合併(当社が合併により消滅する場合に限る。)、吸収分割若しくは新設分割(それぞれ当社が分割会社となる場合に限る。)、又は株式交換若しくは株式移転(それぞれ当社が完全子会社となる場合に限る。)(以上を総称して以下、「組織再編成行為」という。)をする場合において、組織再編成行為の効力発生日(吸収合併につき吸収合併がその効力を生ずる日、新設合併につき新設合併設立株式会社の成立の日、吸収分割につき吸収分割がその効力を生ずる日、新設分割につき新設分割設立株式会社の成立の日、株式交換につき株式交換がその効力を生ずる日、及び株式移転につき株式移転設立完全親会社の成立の日をいう。以下同じ。)の直前において残存する新株予約権(以下、「残存新株予約権」という。)を保有する新株予約権者に対し、それぞれの場合につき、会社法第236条第1項第8号のイからホまでに掲げる株式会社(以下、「再編成対象会社」という。)の新株予約権をそれぞれ交付することとする。この場合においては、残存新株予約権は消滅し、再編成対象会社は新株予約権を新たに発行するものとする。ただし、以下の各号に沿って再編成対象会社の新株予約権を交付する旨を、吸収合併契約、新設合併契約、吸収分割契約、新設分割計画、株式交換契約又は株式移転計画において定めることを条件とする。	同左

	<p>交付する再編成対象会社の新株予約権の数          新株予約権者が保有する残存新株予約権の数と同一の数をそれぞれ交付する。</p> <p>新株予約権の目的である再編成対象会社の株式の種類          再編成対象会社の普通株式とする。</p> <p>新株予約権の目的である再編成対象会社の株式の数          組織再編成行為の条件等を勘案の上、注2に定める内容に準じて決定する。</p> <p>新株予約権の行使に際して出資される財産の価額          交付される各新株予約権の行使に際して出資される財産の価額は、以下に定める再編成後行使価額に上記に従って決定される当該各新株予約権の目的である再編成対象会社の株式の数を乗じて得られる金額とする。再編成後行使価額は、交付される各新株予約権を行使することにより交付を受けることができる再編成対象会社の株式1株当たり1円とする。</p> <p>新株予約権を行使することができる期間          「新株予約権の行使期間」欄に定める新株予約権を行使することができる期間の開始日と組織再編成行為の効力発生日のうちいずれか遅い日から、同欄に定める新株予約権を行使することができる期間の満了日までとする。</p> <p>新株予約権の行使により株式を発行する場合における増加する資本金及び資本準備金に関する事項          注3に準じて決定する。</p> <p>譲渡による新株予約権の取得の制限          譲渡による新株予約権の取得については、再編成対象会社の取締役会の決議による承認を要する。</p> <p>新株予約権の取得条項          注4に定める新株予約権の取得に関する事項に準じて決定する。</p>	
--	--	--

(注) 1. 各新株予約権の目的である株式の数(以下、「付与株式数」という。)は当社普通株式100株とする。

2. 当社が当社普通株式につき、株式分割(当社普通株式の株式無償割当てを含む。以下、株式分割の記載につき同じ。)又は株式併合を行う場合には、付与株式数を次の算式により調整し、調整の結果生じる1株未満の端数は、これを切り捨てる。

調整後付与株式数 = 調整前付与株式数 × 株式分割又は株式併合の比率

調整後付与株式数は、株式分割の場合は、当該株式分割の基準日の翌日以降、株式併合の場合は、その効力発生日以降、これを適用する。ただし、剰余金の額を減少して資本金又は準備金を増加する議案が当社株主総会において承認されることを条件として株式分割が行われる場合で、当該株主総会の終結の日以前の日を株式分割のための基準日とする場合は、調整後付与株式数は、当該株主総会の終結の日の翌日以降これを適用する。

また、上記の他、割当日後、当社が合併、会社分割又は資本金の額の減少を行う場合その他これらの場合に準じて付与株式数の調整を必要とする場合には、当社は、合理的な範囲で付与株式数を適切に調整することができる。

付与株式数の調整を行うときは、当社は調整後付与株式数を適用する日の前日までに、必要な事項を新株予約権原簿に記載された各新株予約権を保有する者(以下、「新株予約権者」という。)に通知又は公告する。ただし、当該適用の日の前日までに通知又は公告を行うことができない場合には、以後速やかに通知又は公告する。

3. (1) 新株予約権の行使により株式を発行する場合における増加する資本金の額は、会社計算規則第17条第1項に従い算出される資本金等増加限度額の2分の1の金額とし、計算の結果生じる1円未満の端数は、これを切り上げる。

(2) 新株予約権の行使により株式を発行する場合における増加する資本準備金の額は、上記(1)記載の資本金等増加限度額から上記(1)に定める増加する資本金の額を減じた額とする。

4. 以下の(1)、(2)、(3)、(4)又は(5)の議案につき当社株主総会で承認された場合(株主総会決議が不要の場合は、当社の取締役会決議又は会社法第416条第4項の規定に従い委任された執行役の決定がなされた場合は、取締役会が別途定める日に、当社は無償で新株予約権を取得することができる。
- (1) 当社が消滅会社となる合併契約承認の議案
  - (2) 当社が分割会社となる分割契約若しくは分割計画承認の議案
  - (3) 当社が完全子会社となる株式交換契約若しくは株式移転計画承認の議案
  - (4) 当社の発行する全部の株式の内容として譲渡による当該株式の取得について当社の承認を要することについての定めを設ける定款の変更承認の議案
  - (5) 新株予約権の目的である株式の内容として譲渡による当該株式の取得について当社の承認を要すること又は当該種類の株式について当社が株主総会の決議によってその全部を取得することについての定めを設ける定款の変更承認の議案

平成20年6月27日取締役会決議		
	事業年度末現在 (平成26年3月31日現在)	提出日の前月末現在 (平成26年5月31日現在)
新株予約権の数(個)	7,288	6,747
新株予約権のうち自己新株予約権の数(個)		
新株予約権の目的となる株式の種類	当社普通株式 単元株式数 100株	同左
新株予約権の目的となる株式の数(株)	728,800	674,700
新株予約権の行使時の払込金額	株式1株当たりの払込金額を1円とし、これに各新株予約権の目的たる株式の数乗じた金額とする。	同左
新株予約権の行使期間	平成20年7月15日～平成50年7月14日	同左
新株予約権の行使により株式を発行する場合の株式の発行価格及び資本組入額	発行価格 1株当たり924円 資本組入額 1株当たり462円	同左
新株予約権の行使の条件	当社、株式会社三菱東京UFJ銀行、三菱UFJ信託銀行株式会社又は三菱UFJ証券ホールディングス株式会社の取締役又は執行役員の地位に基づき割当てを受けた新株予約権については、当該会社の取締役及び執行役員のいずれの地位をも喪失した日の翌日以降、新株予約権を行使できる。また、当社、株式会社三菱東京UFJ銀行、三菱UFJ信託銀行株式会社又は三菱UFJ証券ホールディングス株式会社の監査役の地位に基づき割当てを受けた新株予約権については、当該会社の監査役の地位を喪失した日の翌日以降、新株予約権を行使できる。 新株予約権の一部行使はできない。	同左
新株予約権の譲渡に関する事項	当社取締役会の承認を要する。	同左
代用払込みに関する事項		
組織再編成行為に伴う新株予約権の交付に関する事項	当社が、合併(当社が合併により消滅する場合に限る。)、吸収分割若しくは新設分割(それぞれ当社が分割会社となる場合に限る。)、又は株式交換若しくは株式移転(それぞれ当社が完全子会社となる場合に限る。)(以上を総称して以下、「組織再編成行為」という。)をする場合において、組織再編成行為の効力発生日(吸収合併につき吸収合併がその効力を生ずる日、新設合併につき新設合併設立株式会社の成立の日、吸収分割につき吸収分割がその効力を生ずる日、新設分割につき新設分割設立株式会社の成立の日、株式交換につき株式交換がその効力を生ずる日、及び株式移転につき株式移転設立完全親会社の成立の日をいう。以下同じ。)の直前において残存する新株予約権(以下、「残存新株予約権」という。)を保有する新株予約権者に対し、それぞれの場合につき、会社法第236条第1項第8号のイからホまでに掲げる株式会社(以下、「再編成対象会社」という。)の新株予約権をそれぞれ交付することとする。この場合においては、残存新株予約権は消滅し、再編成対象会社は新株予約権を新たに発行するものとする。ただし、以下の各号に沿って再編成対象会社の新株予約権を交付する旨を、吸収合併契約、新設合併契約、吸収分割契約、新設分割計画、株式交換契約又は株式移転計画において定めることを条件とする。	同左

	<p>交付する再編成対象会社の新株予約権の数</p> <p>新株予約権者が保有する残存新株予約権の数と同一の数をそれぞれ交付する。</p> <p>新株予約権の目的である再編成対象会社の株式の種類</p> <p>再編成対象会社の普通株式とする。</p> <p>新株予約権の目的である再編成対象会社の株式の数</p> <p>組織再編成行為の条件等を勘案の上、注2に定める内容に準じて決定する。</p> <p>新株予約権の行使に際して出資される財産の価額</p> <p>交付される各新株予約権の行使に際して出資される財産の価額は、以下に定める再編成後行使価額に上記に従って決定される当該各新株予約権の目的である再編成対象会社の株式の数を乗じて得られる金額とする。再編成後行使価額は、交付される各新株予約権を行使することにより交付を受けることができる再編成対象会社の株式1株当たり1円とする。</p> <p>新株予約権を行使することができる期間</p> <p>「新株予約権の行使期間」欄に定める新株予約権を行使することができる期間の開始日と組織再編成行為の効力発生日のうちいずれか遅い日から、同欄に定める新株予約権を行使することができる期間の満了日までとする。</p> <p>新株予約権の行使により株式を発行する場合における増加する資本金及び資本準備金に関する事項</p> <p>注3に準じて決定する。</p> <p>譲渡による新株予約権の取得の制限</p> <p>譲渡による新株予約権の取得については、再編成対象会社の取締役会の決議による承認を要する。</p> <p>新株予約権の取得条項</p> <p>注4に定める新株予約権の取得に関する事項に準じて決定する。</p>	
--	--	--

- (注) 1. 各新株予約権の目的である株式の数(以下、「付与株式数」という。)は当社普通株式100株とする。
2. 当社が当社普通株式につき、株式分割(当社普通株式の株式無償割当てを含む。以下、株式分割の記載につき同じ。)又は株式併合を行う場合には、付与株式数を次の算式により調整し、調整の結果生じる1株未満の端数は、これを切り捨てる。
- 調整後付与株式数 = 調整前付与株式数 × 株式分割又は株式併合の比率
- 調整後付与株式数は、株式分割の場合は、当該株式分割の基準日の翌日以降、株式併合の場合は、その効力発生日以降、これを適用する。ただし、剰余金の額を減少して資本金又は準備金を増加する議案が当社株主総会において承認されることを条件として株式分割が行われる場合で、当該株主総会の終結の日以前の日を株式分割のための基準日とする場合は、調整後付与株式数は、当該株主総会の終結の日の翌日以降これを適用する。
- また、上記の他、割当日後、当社が合併、会社分割又は資本金の額の減少を行う場合その他これらの場合に準じて付与株式数の調整を必要とする場合には、当社は、合理的な範囲で付与株式数を適切に調整することができる。
- 付与株式数の調整を行うときは、当社は調整後付与株式数を適用する日の前日までに、必要な事項を新株予約権原簿に記載された各新株予約権を保有する者(以下、「新株予約権者」という。)に通知又は公告する。ただし、当該適用の日の前日までに通知又は公告を行うことができない場合には、以後速やかに通知又は公告する。
3. (1) 新株予約権の行使により株式を発行する場合における増加する資本金の額は、会社計算規則第17条第1項に従い算出される資本金等増加限度額の2分の1の金額とし、計算の結果生じる1円未満の端数は、これを切り上げる。
- (2) 新株予約権の行使により株式を発行する場合における増加する資本準備金の額は、上記(1)記載の資本金等増加限度額から上記(1)に定める増加する資本金の額を減じた額とする。

4. 以下の(1)、(2)、(3)、(4)又は(5)の議案につき当社株主総会で承認された場合(株主総会決議が不要の場合は、当社の取締役会決議又は会社法第416条第4項の規定に従い委任された執行役の決定がなされた場合は、取締役会が別途定める日に、当社は無償で新株予約権を取得することができる。
- (1) 当社が消滅会社となる合併契約承認の議案
  - (2) 当社が分割会社となる分割契約若しくは分割計画承認の議案
  - (3) 当社が完全子会社となる株式交換契約若しくは株式移転計画承認の議案
  - (4) 当社の発行する全部の株式の内容として譲渡による当該株式の取得について当社の承認を要することについての定めを設ける定款の変更承認の議案
  - (5) 新株予約権の目的である株式の内容として譲渡による当該株式の取得について当社の承認を要すること又は当該種類の株式について当社が株主総会の決議によってその全部を取得することについての定めを設ける定款の変更承認の議案

平成21年6月26日取締役会決議		
	事業年度末現在 (平成26年3月31日現在)	提出日の前月末現在 (平成26年5月31日現在)
新株予約権の数(個)	16,095	14,496
新株予約権のうち自己新株予約権の数(個)		
新株予約権の目的となる株式の種類	当社普通株式 単元株式数 100株	同左
新株予約権の目的となる株式の数(株)	1,609,500	1,449,600
新株予約権の行使時の払込金額	株式1株当たりの払込金額を1円とし、これに各新株予約権の目的たる株式の数乗じた金額とする。	同左
新株予約権の行使期間	平成21年7月14日～平成51年7月13日	同左
新株予約権の行使により株式を発行する場合の株式の発行価格及び資本組入額	発行価格 1株当たり488円 資本組入額 1株当たり244円	同左
新株予約権の行使の条件	当社、株式会社三菱東京UFJ銀行、三菱UFJ信託銀行株式会社又は三菱UFJ証券ホールディングス株式会社の取締役又は執行役員の地位に基づき割当てを受けた新株予約権については、当該会社の取締役及び執行役員のいずれの地位をも喪失した日の翌日以降、新株予約権を行使できる。また、当社、株式会社三菱東京UFJ銀行、三菱UFJ信託銀行株式会社又は三菱UFJ証券ホールディングス株式会社の監査役の地位に基づき割当てを受けた新株予約権については、当該会社の監査役の地位を喪失した日の翌日以降、新株予約権を行使できる。 新株予約権の一部行使はできない。	同左
新株予約権の譲渡に関する事項	当社取締役会の承認を要する。	同左
代用払込みに関する事項		
組織再編成行為に伴う新株予約権の交付に関する事項	当社が、合併(当社が合併により消滅する場合に限る。)、吸収分割若しくは新設分割(それぞれ当社が分割会社となる場合に限る。)、又は株式交換若しくは株式移転(それぞれ当社が完全子会社となる場合に限る。)(以上を総称して以下、「組織再編成行為」という。)をする場合において、組織再編成行為の効力発生日(吸収合併につき吸収合併がその効力を生ずる日、新設合併につき新設合併設立株式会社の成立の日、吸収分割につき吸収分割がその効力を生ずる日、新設分割につき新設分割設立株式会社の成立の日、株式交換につき株式交換がその効力を生ずる日、及び株式移転につき株式移転設立完全親会社の成立の日をいう。以下同じ。)の直前において残存する新株予約権(以下、「残存新株予約権」という。)を保有する新株予約権者に対し、それぞれの場合につき、会社法第236条第1項第8号のイからホまでに掲げる株式会社(以下、「再編成対象会社」という。)の新株予約権をそれぞれ交付することとする。この場合においては、残存新株予約権は消滅し、再編成対象会社は新株予約権を新たに発行するものとする。ただし、以下の各号に沿って再編成対象会社の新株予約権を交付する旨を、吸収合併契約、新設合併契約、吸収分割契約、新設分割計画、株式交換契約又は株式移転計画において定めることを条件とする。	同左



	<p>交付する再編成対象会社の新株予約権の数  新株予約権者が保有する残存新株予約権の数と同一の数をそれぞれ交付する。</p> <p>新株予約権の目的である再編成対象会社の株式の種類  再編成対象会社の普通株式とする。</p> <p>新株予約権の目的である再編成対象会社の株式の数  組織再編成行為の条件等を勘案の上、注2に定める内容に準じて決定する。</p> <p>新株予約権の行使に際して出資される財産の価額  交付される各新株予約権の行使に際して出資される財産の価額は、以下に定める再編成後行使価額に上記に従って決定される当該各新株予約権の目的である再編成対象会社の株式の数を乗じて得られる金額とする。再編成後行使価額は、交付される各新株予約権を行使することにより交付を受けることができる再編成対象会社の株式1株当たり1円とする。</p> <p>新株予約権を行使することができる期間  「新株予約権の行使期間」欄に定める新株予約権を行使することができる期間の開始日と組織再編成行為の効力発生日のうちいずれか遅い日から、同欄に定める新株予約権を行使することができる期間の満了日までとする。</p> <p>新株予約権の行使により株式を発行する場合における増加する資本金及び資本準備金に関する事項  注3に準じて決定する。</p> <p>譲渡による新株予約権の取得の制限  譲渡による新株予約権の取得については、再編成対象会社の取締役会の決議による承認を要する。</p> <p>新株予約権の取得条項  注4に定める新株予約権の取得に関する事項に準じて決定する。</p>	
--	--	--

(注) 1. 各新株予約権の目的である株式の数(以下、「付与株式数」という。)は当社普通株式100株とする。

2. 当社が当社普通株式につき、株式分割(当社普通株式の株式無償割当てを含む。以下、株式分割の記載につき同じ。)又は株式併合を行う場合には、付与株式数を次の算式により調整し、調整の結果生じる1株未満の端数は、これを切り捨てる。

$$\text{調整後付与株式数} = \text{調整前付与株式数} \times \text{株式分割又は株式併合の比率}$$

調整後付与株式数は、株式分割の場合は、当該株式分割の基準日の翌日以降、株式併合の場合は、その効力発生日以降、これを適用する。ただし、剰余金の額を減少して資本金又は準備金を増加する議案が当社株主総会において承認されることを条件として株式分割が行われる場合で、当該株主総会の終結の日以前の日を株式分割のための基準日とする場合は、調整後付与株式数は、当該株主総会の終結の日の翌日以降これを適用する。

また、上記の他、割当日後、当社が合併、会社分割又は資本金の額の減少を行う場合その他これらの場合に準じて付与株式数の調整を必要とする場合には、当社は、合理的な範囲で付与株式数を適切に調整することができる。

付与株式数の調整を行うときは、当社は調整後付与株式数を適用する日の前日までに、必要な事項を新株予約権原簿に記載された各新株予約権を保有する者(以下、「新株予約権者」という。)に通知又は公告する。ただし、当該適用の日の前日までに通知又は公告を行うことができない場合には、以後速やかに通知又は公告する。

3. (1) 新株予約権の行使により株式を発行する場合における増加する資本金の額は、会社計算規則第17条第1項に従い算出される資本金等増加限度額の2分の1の金額とし、計算の結果生じる1円未満の端数は、これを切り上げる。

(2) 新株予約権の行使により株式を発行する場合における増加する資本準備金の額は、上記(1)記載の資本金等増加限度額から上記(1)に定める増加する資本金の額を減じた額とする。

4. 以下の(1)、(2)、(3)、(4)又は(5)の議案につき当社株主総会で承認された場合(株主総会決議が不要の場合は、当社の取締役会決議又は会社法第416条第4項の規定に従い委任された執行役の決定がなされた場合は、取締役会が別途定める日に、当社は無償で新株予約権を取得することができる。
- (1) 当社が消滅会社となる合併契約承認の議案
  - (2) 当社が分割会社となる分割契約若しくは分割計画承認の議案
  - (3) 当社が完全子会社となる株式交換契約若しくは株式移転計画承認の議案
  - (4) 当社の発行する全部の株式の内容として譲渡による当該株式の取得について当社の承認を要することについての定めを設ける定款の変更承認の議案
  - (5) 新株予約権の目的である株式の内容として譲渡による当該株式の取得について当社の承認を要すること又は当該種類の株式について当社が株主総会の決議によってその全部を取得することについての定めを設ける定款の変更承認の議案

平成22年6月29日取締役会決議		
	事業年度末現在 (平成26年3月31日現在)	提出日の前月末現在 (平成26年5月31日現在)
新株予約権の数(個)	34,499	32,921
新株予約権のうち自己新株予約権の数(個)		
新株予約権の目的となる株式の種類	当社普通株式 単元株式数 100株	同左
新株予約権の目的となる株式の数(株)	3,449,900	3,292,100
新株予約権の行使時の払込金額	株式1株当たりの払込金額を1円とし、これに各新株予約権の目的たる株式の数を乗じた金額とする。	同左
新株予約権の行使20期間	平成22年7月16日～平成52年7月15日	同左
新株予約権の行使により株式を発行する場合の株式の発行価格及び資本組入額	発行価格 1株当たり367円 資本組入額 1株当たり184円	同左
新株予約権の行使の条件	当社、株式会社三菱東京UFJ銀行、三菱UFJ信託銀行株式会社、三菱UFJ証券ホールディングス株式会社又は三菱UFJモルガン・スタンレー証券株式会社の取締役又は執行役員の地位に基づき割当てを受けた新株予約権については、当該会社の取締役及び執行役員のいずれの地位をも喪失した日の翌日以降、新株予約権を行使できる。また、当社、株式会社三菱東京UFJ銀行、三菱UFJ信託銀行株式会社、三菱UFJ証券ホールディングス株式会社又は三菱UFJモルガン・スタンレー証券株式会社の監査役の地位に基づき割当てを受けた新株予約権については、当該会社の監査役の地位を喪失した日の翌日以降、新株予約権を行使できる。 新株予約権の一部行使はできない。	同左
新株予約権の譲渡に関する事項	当社取締役会の承認を要する。	同左
代用払込みに関する事項		
組織再編成行為に伴う新株予約権の交付に関する事項	当社が、合併(当社が合併により消滅する場合に限る。)、吸収分割若しくは新設分割(それぞれ当社が分割会社となる場合に限る。)、又は株式交換若しくは株式移転(それぞれ当社が完全子会社となる場合に限る。)(以上を総称して以下、「組織再編成行為」という。)をする場合において、組織再編成行為の効力発生日(吸収合併につき吸収合併がその効力を生ずる日、新設合併につき新設合併設立株式会社の成立の日、吸収分割につき吸収分割がその効力を生ずる日、新設分割につき新設分割設立株式会社の成立の日、株式交換につき株式交換がその効力を生ずる日、及び株式移転につき株式移転設立完全親会社の成立の日をいう。以下同じ。)の直前において残存する新株予約権(以下、「残存新株予約権」という。)を保有する新株予約権者に対し、それぞれの場合につき、会社法第236条第1項第8号のイからホまでに掲げる株式会社(以下、「再編成対象会社」という。)の新株予約権をそれぞれ交付することとする。この場合においては、残存新株予約権は消滅し、再編成対象会社は新株予約権を新たに発行するものとする。ただし、以下の各号に沿って再編成対象会社の新株予約権を交付する旨を、吸収合併契約、新設合併契約、吸収分割契約、新設分割計画、株式交換契約又は株式移転計画において定めることを条件とする。	同左

	<p>交付する再編成対象会社の新株予約権の数          新株予約権者が保有する残存新株予約権の数と同一の数をそれぞれ交付する。          新株予約権の目的である再編成対象会社の株式の種類          再編成対象会社の普通株式とする。          新株予約権の目的である再編成対象会社の株式の数          組織再編成行為の条件等を勘案の上、注2に定める内容に準じて決定する。          新株予約権の行使に際して出資される財産の価額          交付される各新株予約権の行使に際して出資される財産の価額は、以下に定める再編成後行使価額に上記に従って決定される当該各新株予約権の目的である再編成対象会社の株式の数を乗じて得られる金額とする。再編成後行使価額は、交付される各新株予約権を行使することにより交付を受けることができる再編成対象会社の株式1株当たり1円とする。          新株予約権を行使することができる期間          「新株予約権の行使期間」欄に定める新株予約権を行使することができる期間の開始日と組織再編成行為の効力発生日のうちいずれか遅い日から、同欄に定める新株予約権を行使することができる期間の満了日までとする。          新株予約権の行使により株式を発行する場合における増加する資本金及び資本準備金に関する事項          注3に準じて決定する。          譲渡による新株予約権の取得の制限          譲渡による新株予約権の取得については、再編成対象会社の取締役会の決議による承認を要する。          新株予約権の取得条項          注4に定める新株予約権の取得に関する事項に準じて決定する。</p>	
--	--	--

(注) 1. 各新株予約権の目的である株式の数(以下、「付与株式数」という。)は当社普通株式100株とする。

2. 当社が当社普通株式につき、株式分割(当社普通株式の株式無償割当てを含む。以下、株式分割の記載につき同じ。)又は株式併合を行う場合には、付与株式数を次の算式により調整し、調整の結果生じる1株未満の端数は、これを切り捨てる。

調整後付与株式数 = 調整前付与株式数 × 株式分割又は株式併合の比率

調整後付与株式数は、株式分割の場合は、当該株式分割の基準日の翌日以降、株式併合の場合は、その効力発生日以降、これを適用する。ただし、剰余金の額を減少して資本金又は準備金を増加する議案が当社株主総会において承認されることを条件として株式分割が行われる場合で、当該株主総会の終結の日以前の日を株式分割のための基準日とする場合は、調整後付与株式数は、当該株主総会の終結の日の翌日以降これを適用する。

また、上記の他、割当日後、当社が合併、会社分割又は資本金の額の減少を行う場合その他これらの場合に準じて付与株式数の調整を必要とする場合には、当社は、合理的な範囲で付与株式数を適切に調整することができる。

付与株式数の調整を行うときは、当社は調整後付与株式数を適用する日の前日までに、必要な事項を新株予約権原簿に記載された各新株予約権を保有する者(以下、「新株予約権者」という。)に通知又は公告する。ただし、当該適用の日の前日までに通知又は公告を行うことができない場合には、以後速やかに通知又は公告する。

3. (1) 新株予約権の行使により株式を発行する場合における増加する資本金の額は、会社計算規則第17条第1項に従い算出される資本金等増加限度額の2分の1の金額とし、計算の結果生じる1円未満の端数は、これを切り上げる。

(2) 新株予約権の行使により株式を発行する場合における増加する資本準備金の額は、上記(1)記載の資本金等増加限度額から上記(1)に定める増加する資本金の額を減じた額とする。

4. 以下の(1)、(2)、(3)、(4)又は(5)の議案につき当社株主総会で承認された場合(株主総会決議が不要の場合は、当社の取締役会決議又は会社法第416条第4項の規定に従い委任された執行役の決定がなされた場合は、取締役会が別途定める日に、当社は無償で新株予約権を取得することができる。
- (1) 当社が消滅会社となる合併契約承認の議案
  - (2) 当社が分割会社となる分割契約若しくは分割計画承認の議案
  - (3) 当社が完全子会社となる株式交換契約若しくは株式移転計画承認の議案
  - (4) 当社の発行する全部の株式の内容として譲渡による当該株式の取得について当社の承認を要することについての定めを設ける定款の変更承認の議案
  - (5) 新株予約権の目的である株式の内容として譲渡による当該株式の取得について当社の承認を要すること又は当該種類の株式について当社が株主総会の決議によってその全部を取得することについての定めを設ける定款の変更承認の議案

平成23年6月29日取締役会決議		
	事業年度末現在 (平成26年3月31日現在)	提出日の前月末現在 (平成26年5月31日現在)
新株予約権の数(個)	51,652	49,981
新株予約権のうち自己新株予約権の数(個)		
新株予約権の目的となる株式の種類	当社普通株式 単元株式数 100株	同左
新株予約権の目的となる株式の数(株)	5,165,200	4,998,100
新株予約権の行使時の払込金額	株式1株当たりの払込金額を1円とし、これに各新株予約権の目的たる株式の数を乗じた金額とする。	同左
新株予約権の行使期間	平成23年7月20日～平成53年7月19日	同左
新株予約権の行使により株式を発行する場合の株式の発行価格及び資本組入額	発行価格 1株当たり338円 資本組入額 1株当たり169円	同左
新株予約権の行使の条件	当社、株式会社三菱東京UFJ銀行、三菱UFJ信託銀行株式会社、三菱UFJ証券ホールディングス株式会社又は三菱UFJモルガン・スタンレー証券株式会社の取締役又は執行役員の地位に基づき割当てを受けた新株予約権については、当該会社の取締役及び執行役員のいずれの地位をも喪失した日の翌日以降、新株予約権を行使できる。また、当社、株式会社三菱東京UFJ銀行、三菱UFJ信託銀行株式会社、三菱UFJ証券ホールディングス株式会社又は三菱UFJモルガン・スタンレー証券株式会社の監査役の地位に基づき割当てを受けた新株予約権については、当該会社の監査役の地位を喪失した日の翌日以降、新株予約権を行使できる。 新株予約権の一部行使はできない。	同左
新株予約権の譲渡に関する事項	当社取締役会の承認を要する。	同左
代用払込みに関する事項		
組織再編成行為に伴う新株予約権の交付に関する事項	当社が、合併(当社が合併により消滅する場合に限る。)、吸収分割若しくは新設分割(それぞれ当社が分割会社となる場合に限る。)、又は株式交換若しくは株式移転(それぞれ当社が完全子会社となる場合に限る。)(以上を総称して以下、「組織再編成行為」という。)をする場合において、組織再編成行為の効力発生日(吸収合併につき吸収合併がその効力を生ずる日、新設合併につき新設合併設立株式会社の成立の日、吸収分割につき吸収分割がその効力を生ずる日、新設分割につき新設分割設立株式会社の成立の日、株式交換につき株式交換がその効力を生ずる日、及び株式移転につき株式移転設立完全親会社の成立の日をいう。以下同じ。)の直前において残存する新株予約権(以下、「残存新株予約権」という。)を保有する新株予約権者に対し、それぞれの場合につき、会社法第236条第1項第8号のイからホまでに掲げる株式会社(以下、「再編成対象会社」という。)の新株予約権をそれぞれ交付することとする。この場合においては、残存新株予約権は消滅し、再編成対象会社は新株予約権を新たに発行するものとする。ただし、以下の各号に沿って再編成対象会社の新株予約権を交付する旨を、吸収合併契約、新設合併契約、吸収分割契約、新設分割計画、株式交換契約又は株式移転計画において定めることを条件とする。	同左

	<p>交付する再編成対象会社の新株予約権の数          新株予約権者が保有する残存新株予約権の数と同一の数をそれぞれ交付する。          新株予約権の目的である再編成対象会社の株式の種類          再編成対象会社の普通株式とする。          新株予約権の目的である再編成対象会社の株式の数          組織再編成行為の条件等を勘案の上、注2に定める内容に準じて決定する。          新株予約権の行使に際して出資される財産の価額          交付される各新株予約権の行使に際して出資される財産の価額は、以下に定める再編成後行使価額に上記に従って決定される当該各新株予約権の目的である再編成対象会社の株式の数を乗じて得られる金額とする。再編成後行使価額は、交付される各新株予約権を行使することにより交付を受けることができる再編成対象会社の株式1株当たり1円とする。          新株予約権を行使することができる期間          「新株予約権の行使期間」欄に定める新株予約権を行使することができる期間の開始日と組織再編成行為の効力発生日のうちいずれか遅い日から、同欄に定める新株予約権を行使することができる期間の満了日までとする。          新株予約権の行使により株式を発行する場合における増加する資本金及び資本準備金に関する事項          注3に準じて決定する。          譲渡による新株予約権の取得の制限          譲渡による新株予約権の取得については、再編成対象会社の取締役会の決議による承認を要する。          新株予約権の取得条項          注4に定める新株予約権の取得に関する事項に準じて決定する。</p>	
--	--	--

(注) 1. 各新株予約権の目的である株式の数(以下、「付与株式数」という。)は当社普通株式100株とする。

2. 当社が当社普通株式につき、株式分割(当社普通株式の株式無償割当てを含む。以下、株式分割の記載につき同じ。)又は株式併合を行う場合には、付与株式数を次の算式により調整し、調整の結果生じる1株未満の端数は、これを切り捨てる。

調整後付与株式数 = 調整前付与株式数 × 株式分割又は株式併合の比率

調整後付与株式数は、株式分割の場合は、当該株式分割の基準日の翌日以降、株式併合の場合は、その効力発生日以降、これを適用する。ただし、剰余金の額を減少して資本金又は準備金を増加する議案が当社株主総会において承認されることを条件として株式分割が行われる場合で、当該株主総会の終結の日以前の日を株式分割のための基準日とする場合は、調整後付与株式数は、当該株主総会の終結の日の翌日以降これを適用する。

また、上記の他、割当日後、当社が合併、会社分割又は資本金の額の減少を行う場合その他これらの場合に準じて付与株式数の調整を必要とする場合には、当社は、合理的な範囲で付与株式数を適切に調整することができる。

付与株式数の調整を行うときは、当社は調整後付与株式数を適用する日の前日までに、必要な事項を新株予約権原簿に記載された各新株予約権を保有する者に通知又は公告する。ただし、当該適用の日の前日までに通知又は公告を行うことができない場合には、以後速やかに通知又は公告する。

3. (1) 新株予約権の行使により株式を発行する場合における増加する資本金の額は、会社計算規則第17条第1項に従い算出される資本金等増加限度額の2分の1の金額とし、計算の結果生じる1円未満の端数は、これを切り上げる。

(2) 新株予約権の行使により株式を発行する場合における増加する資本準備金の額は、上記(1)記載の資本金等増加限度額から上記(1)に定める増加する資本金の額を減じた額とする。

4. 以下の(1)、(2)、(3)、(4)又は(5)の議案につき当社株主総会で承認された場合(株主総会決議が不要の場合は、当社の取締役会決議又は会社法第416条第4項の規定に従い委任された執行役の決定がなされた場合は、取締役会が別途定める日に、当社は無償で新株予約権を取得することができる。
- (1) 当社が消滅会社となる合併契約承認の議案
  - (2) 当社が分割会社となる分割契約若しくは分割計画承認の議案
  - (3) 当社が完全子会社となる株式交換契約若しくは株式移転計画承認の議案
  - (4) 当社の発行する全部の株式の内容として譲渡による当該株式の取得について当社の承認を要することについての定めを設ける定款の変更承認の議案
  - (5) 新株予約権の目的である株式の内容として譲渡による当該株式の取得について当社の承認を要すること又は当該種類の株式について当社が株主総会の決議によってその全部を取得することについての定めを設ける定款の変更承認の議案



平成24年6月28日取締役会決議		
	事業年度末現在 (平成26年3月31日現在)	提出日の前月末現在 (平成26年5月31日現在)
新株予約権の数(個)	66,792	65,258
新株予約権のうち自己新株予約権の数(個)		
新株予約権の目的となる株式の種類	当社普通株式 単元株式数 100株	同左
新株予約権の目的となる株式の数(株)	6,679,200	6,525,800
新株予約権の行使時の払込金額	株式1株当たりの払込金額を1円とし、これに各新株予約権の目的たる株式の数を乗じた金額とする。	同左
新株予約権の行使期間	平成24年7月18日～平成54年7月17日	同左
新株予約権の行使により株式を発行する場合の株式の発行価格及び資本組入額	発行価格 1株当たり332円 資本組入額 1株当たり166円	同左
新株予約権の行使の条件	当社、株式会社三菱東京UFJ銀行、三菱UFJ信託銀行株式会社、三菱UFJ証券ホールディングス株式会社又は三菱UFJモルガン・スタンレー証券株式会社の取締役、執行役員又はシニアフェローの地位に基づき割当てを受けた新株予約権については、当該会社の取締役、執行役員及びシニアフェローのいずれの地位をも喪失した日の翌日以降、新株予約権を行使できる。また、当社、株式会社三菱東京UFJ銀行、三菱UFJ信託銀行株式会社、三菱UFJ証券ホールディングス株式会社又は三菱UFJモルガン・スタンレー証券株式会社の監査役の地位に基づき割当てを受けた新株予約権については、当該会社の監査役の地位を喪失した日の翌日以降、新株予約権を行使できる。 新株予約権の一部行使はできない。	同左
新株予約権の譲渡に関する事項	当社取締役会の承認を要する。	同左
代用払込みにに関する事項		

<p>組織再編成行為に伴う新株予約権の交付に関する事項</p>	<p>当社が、合併(当社が合併により消滅する場合に限る。)、吸収分割若しくは新設分割(それぞれ当社が分割会社となる場合に限る。)、又は株式交換若しくは株式移転(それぞれ当社が完全子会社となる場合に限る。)(以上を総称して以下、「組織再編成行為」という。)をする場合において、組織再編成行為の効力発生日(吸収合併につき吸収合併がその効力を生ずる日、新設合併につき新設合併設立株式会社の成立の日、吸収分割につき吸収分割がその効力を生ずる日、新設分割につき新設分割設立株式会社の成立の日、株式交換につき株式交換がその効力を生ずる日、及び株式移転につき株式移転設立完全親会社の成立の日をいう。以下同じ。)の直前において残存する新株予約権(以下、「残存新株予約権」という。)を保有する新株予約権者に対し、それぞれの場合につき、会社法第236条第1項第8号のイからホまでに掲げる株式会社(以下、「再編成対象会社」という。)の新株予約権をそれぞれ交付することとする。この場合においては、残存新株予約権は消滅し、再編成対象会社は新株予約権を新たに発行するものとする。ただし、以下の各号に沿って再編成対象会社の新株予約権を交付する旨を、吸収合併契約、新設合併契約、吸収分割契約、新設分割計画、株式交換契約又は株式移転計画において定めることを条件とする。</p> <p>交付する再編成対象会社の新株予約権の数</p> <p>新株予約権者が保有する残存新株予約権の数と同一の数をそれぞれ交付する。</p> <p>新株予約権の目的である再編成対象会社の株式の種類</p> <p>再編成対象会社の普通株式とする。</p> <p>新株予約権の目的である再編成対象会社の株式の数</p> <p>組織再編成行為の条件等を勘案の上、注2に定める内容に準じて決定する。</p> <p>新株予約権の行使に際して出資される財産の価額</p> <p>交付される各新株予約権の行使に際して出資される財産の価額は、以下に定める再編成後行使価額に上記に従って決定される当該各新株予約権の目的である再編成対象会社の株式の数を乗じて得られる金額とする。再編成後行使価額は、交付される各新株予約権を行使することにより交付を受けることができる再編成対象会社の株式1株当たり1円とする。</p> <p>新株予約権を行使することができる期間</p> <p>「新株予約権の行使期間」欄に定める新株予約権を行使することができる期間の開始日と組織再編成行為の効力発生日のうちいずれか遅い日から、同欄に定める新株予約権を行使することができる期間の満了日までとする。</p> <p>新株予約権の行使により株式を発行する場合における増加する資本金及び資本準備金に関する事項</p> <p>注3に準じて決定する。</p>	<p>同左</p>
---------------------------------	---	-----------

	<p>譲渡による新株予約権の取得の制限 譲渡による新株予約権の取得については、再編成対象会社の取締役会の決議による承認を要する。 新株予約権の取得条項 注4に定める新株予約権の取得に関する事項に準じて決定する。</p>	
--	---	--

- (注) 1. 各新株予約権の目的である株式の数(以下、「付与株式数」という。)は当社普通株式100株とする。
2. 当社が当社普通株式につき、株式分割(当社普通株式の株式無償割当てを含む。以下、株式分割の記載につき同じ。)又は株式併合を行う場合には、付与株式数を次の算式により調整し、調整の結果生じる1株未満の端数は、これを切り捨てる。  
調整後付与株式数 = 調整前付与株式数 × 株式分割又は株式併合の比率  
調整後付与株式数は、株式分割の場合は、当該株式分割の基準日の翌日以降、株式併合の場合は、その効力発生日以降、これを適用する。ただし、剰余金の額を減少して資本金又は準備金を増加する議案が当社株主総会において承認されることを条件として株式分割が行われる場合で、当該株主総会の終結の日以前の日を株式分割のための基準日とする場合は、調整後付与株式数は、当該株主総会の終結の日の翌日以降これを適用する。  
また、上記の他、割当日後、当社が合併、会社分割又は資本金の額の減少を行う場合その他これらの場合に準じて付与株式数の調整を必要とする場合には、当社は、合理的な範囲で付与株式数を適切に調整することができる。  
付与株式数の調整を行うときは、当社は調整後付与株式数を適用する日の前日までに、必要な事項を新株予約権原簿に記載された各新株予約権を保有する者に通知又は公告する。ただし、当該適用の日の前日までに通知又は公告を行うことができない場合には、以後速やかに通知又は公告する。
3. (1) 新株予約権の行使により株式を発行する場合における増加する資本金の額は、会社計算規則第17条第1項に従い算出される資本金等増加限度額の2分の1の金額とし、計算の結果生じる1円未満の端数は、これを切り上げる。  
(2) 新株予約権の行使により株式を発行する場合における増加する資本準備金の額は、上記(1)記載の資本金等増加限度額から上記(1)に定める増加する資本金の額を減じた額とする。
4. 以下の(1)、(2)、(3)、(4)又は(5)の議案につき当社株主総会で承認された場合(株主総会決議が不要の場合は、当社の取締役会決議又は会社法第416条第4項の規定に従い委任された執行役の決定がなされた場合)は、取締役会が別途定める日に、当社は無償で新株予約権を取得することができる。  
(1) 当社が消滅会社となる合併契約承認の議案  
(2) 当社が分割会社となる分割契約若しくは分割計画承認の議案  
(3) 当社が完全子会社となる株式交換契約若しくは株式移転計画承認の議案  
(4) 当社の発行する全部の株式の内容として譲渡による当該株式の取得について当社の承認を要することについての定めを設ける定款の変更承認の議案  
(5) 新株予約権の目的である株式の内容として譲渡による当該株式の取得について当社の承認を要すること又は当該種類の株式について当社が株主総会の決議によってその全部を取得することについての定めを設ける定款の変更承認の議案

平成25年6月27日取締役会決議		
	事業年度末現在 (平成26年3月31日現在)	提出日の前月末現在 (平成26年5月31日現在)
新株予約権の数(個)	29,094	27,964
新株予約権のうち自己新株予約権の数(個)		
新株予約権の目的となる株式の種類	当社普通株式 単元株式数 100株	同左
新株予約権の目的となる株式の数(株)	2,909,400	2,796,400
新株予約権の行使時の払込金額	株式1株当たりの払込金額を1円とし、これに各新株予約権の目的たる株式の数を乗じた金額とする。	同左
新株予約権の行使期間	平成25年7月17日～平成55年7月16日	同左
新株予約権の行使により株式を発行する場合の株式の発行価格及び資本組入額	発行価格 1株当たり612円 資本組入額 1株当たり306円	同左
新株予約権の行使の条件	当社、株式会社三菱東京UFJ銀行、三菱UFJ信託銀行株式会社、三菱UFJ証券ホールディングス株式会社又は三菱UFJモルガン・スタンレー証券株式会社の取締役(社外取締役を除く)、執行役員又はシニアフェローの地位に基づき割当てを受けた新株予約権については、当該会社の取締役(社外取締役を除く)、執行役員及びシニアフェローのいずれの地位をも喪失した日の翌日以降、新株予約権を行使できる。 新株予約権の一部行使はできない。	同左
新株予約権の譲渡に関する事項	当社取締役会の承認を要する。	同左
代用払込みに関する事項		
組織再編成行為に伴う新株予約権の交付に関する事項	当社が、合併(当社が合併により消滅する場合に限る。)、吸収分割若しくは新設分割(それぞれ当社が分割会社となる場合に限る。)、又は株式交換若しくは株式移転(それぞれ当社が完全子会社となる場合に限る。)(以上を総称して以下、「組織再編成行為」という。)をする場合において、組織再編成行為の効力発生日(吸収合併につき吸収合併がその効力を生ずる日、新設合併につき新設合併設立株式会社の成立の日、吸収分割につき吸収分割がその効力を生ずる日、新設分割につき新設分割設立株式会社の成立の日、株式交換につき株式交換がその効力を生ずる日、及び株式移転につき株式移転設立完全親会社の成立の日をいう。以下同じ。)の直前において残存する新株予約権(以下、「残存新株予約権」という。)を保有する新株予約権者に対し、それぞれの場合につき、会社法第236条第1項第8号のイからホまでに掲げる株式会社(以下、「再編成対象会社」という。)の新株予約権をそれぞれ交付することとする。この場合においては、残存新株予約権は消滅し、再編成対象会社は新株予約権を新たに発行するものとする。ただし、以下の各号に沿って再編成対象会社の新株予約権を交付する旨を、吸収合併契約、新設合併契約、吸収分割契約、新設分割計画、株式交換契約又は株式移転計画において定めることを条件とする。	同左

	<p>交付する再編成対象会社の新株予約権の数          新株予約権者が保有する残存新株予約権の数と同一の数をそれぞれ交付する。</p> <p>新株予約権の目的である再編成対象会社の株式の種類          再編成対象会社の普通株式とする。</p> <p>新株予約権の目的である再編成対象会社の株式の数          組織再編成行為の条件等を勘案の上、注2に定める内容に準じて決定する。</p> <p>新株予約権の行使に際して出資される財産の価額          交付される各新株予約権の行使に際して出資される財産の価額は、以下に定める再編成後行使価額に上記に従って決定される当該各新株予約権の目的である再編成対象会社の株式の数を乗じて得られる金額とする。再編成後行使価額は、交付される各新株予約権を行使することにより交付を受けることができる再編成対象会社の株式1株当たり1円とする。</p> <p>新株予約権を行使することができる期間          「新株予約権の行使期間」欄に定める新株予約権を行使することができる期間の開始日と組織再編成行為の効力発生日のうちいずれか遅い日から、同欄に定める新株予約権を行使することができる期間の満了日までとする。</p> <p>新株予約権の行使により株式を発行する場合における増加する資本金及び資本準備金に関する事項          注3に準じて決定する。</p> <p>譲渡による新株予約権の取得の制限          譲渡による新株予約権の取得については、再編成対象会社の取締役会の決議による承認を要する。</p> <p>新株予約権の取得条項          注4に定める新株予約権の取得に関する事項に準じて決定する。</p>	
--	--	--

- (注) 1. 各新株予約権の目的である株式の数(以下、「付与株式数」という。)は当社普通株式100株とする。
2. 当社が当社普通株式につき、株式分割(当社普通株式の株式無償割当てを含む。以下、株式分割の記載につき同じ。)又は株式併合を行う場合には、付与株式数を次の算式により調整し、調整の結果生じる1株未満の端数は、これを切り捨てる。
- 調整後付与株式数 = 調整前付与株式数 × 株式分割又は株式併合の比率
- 調整後付与株式数は、株式分割の場合は、当該株式分割の基準日の翌日以降、株式併合の場合は、その効力発生日以降、これを適用する。ただし、剰余金の額を減少して資本金又は準備金を増加する議案が当社株主総会において承認されることを条件として株式分割が行われる場合で、当該株主総会の終結の日以前の日を株式分割のための基準日とする場合は、調整後付与株式数は、当該株主総会の終結の日の翌日以降これを適用する。
- また、上記の他、割当日後、当社が合併、会社分割又は資本金の額の減少を行う場合その他これらの場合に準じて付与株式数の調整を必要とする場合には、当社は、合理的な範囲で付与株式数を適切に調整することができる。
- 付与株式数の調整を行うときは、当社は調整後付与株式数を適用する日の前日までに、必要な事項を新株予約権原簿に記載された各新株予約権を保有する者に通知又は公告する。ただし、当該適用の日の前日までに通知又は公告を行うことができない場合には、以後速やかに通知又は公告する。
3. (1) 新株予約権の行使により株式を発行する場合における増加する資本金の額は、会社計算規則第17条第1項に従い算出される資本金等増加限度額の2分の1の金額とし、計算の結果生じる1円未満の端数は、これを切り上げる。
- (2) 新株予約権の行使により株式を発行する場合における増加する資本準備金の額は、上記(1)記載の資本金等増加限度額から上記(1)に定める増加する資本金の額を減じた額とする。

4. 以下の(1)、(2)、(3)、(4)又は(5)の議案につき当社株主総会で承認された場合(株主総会決議が不要の場合は、当社の取締役会決議又は会社法第416条第4項の規定に従い委任された執行役の決定がなされた場合は、取締役会が別途定める日に、当社は無償で新株予約権を取得することができる。
- (1) 当社が消滅会社となる合併契約承認の議案
  - (2) 当社が分割会社となる分割契約若しくは分割計画承認の議案
  - (3) 当社が完全子会社となる株式交換契約若しくは株式移転計画承認の議案
  - (4) 当社の発行する全部の株式の内容として譲渡による当該株式の取得について当社の承認を要することについての定めを設ける定款の変更承認の議案
  - (5) 新株予約権の目的である株式の内容として譲渡による当該株式の取得について当社の承認を要すること又は当該種類の株式について当社が株主総会の決議によってその全部を取得することについての定めを設ける定款の変更承認の議案

## (3) 【行使価額修正条項付新株予約権付社債券等の行使状況等】

## 第十一種優先株式

	第4四半期会計期間 (平成26年1月1日から 平成26年3月31日まで)	第9期 (平成25年4月1日から 平成26年3月31日まで)
当該期間に権利行使された当該行使価額修正条項付新株予約権付社債券等の数		
当該期間の権利行使に係る交付株式数		
当該期間の権利行使に係る平均行使価額等		
当該期間の権利行使に係る資金調達額		
当該期間の末日における権利行使された当該行使価額修正条項付新株予約権付社債券等の数の累計		
当該期間の末日における当該行使価額修正条項付新株予約権付社債券等に係る累計の交付株式数		
当該期間の末日における当該行使価額修正条項付新株予約権付社債券等に係る累計の平均行使価額等		
当該期間の末日における当該行使価額修正条項付新株予約権付社債券等に係る累計の資金調達額		

## (4) 【ライツプランの内容】

該当事項はありません。

## (5) 【発行済株式総数、資本金等の推移】

年月日	発行済株式 総数増減数 (株)	発行済株式 総数残高 (株)	資本金 増減額 (百万円)	資本金 残高 (百万円)	資本準備金 増減額 (百万円)	資本準備金 残高 (百万円)
平成21年12月21日 (注1)	2,337,000,000	14,241,361,720	482,041	2,102,937	482,041	2,102,955
平成21年12月25日 (注2)	163,000,000	14,404,361,720	33,621	2,136,558	33,621	2,136,576
平成21年4月1日～ 平成22年3月31日 (注3)	54,200	14,404,415,920	23	2,136,582	23	2,136,600
平成22年4月1日 (注4)	100,000,000	14,304,415,920		2,136,582		2,136,600
平成22年4月1日～ 平成23年3月31日 (注3)	2,479,700	14,306,895,620	893	2,137,476	893	2,137,493
平成23年4月1日～ 平成24年3月31日 (注3)	3,639,600	14,310,535,220	1,011	2,138,487	1,009	2,138,503
平成24年4月1日～ 平成25年3月31日 (注3)	4,051,500	14,314,586,720	891	2,139,378	889	2,139,392
平成25年4月1日～ 平成26年3月31日 (注3)	5,440,700	14,320,027,420	1,109	2,140,488	1,108	2,140,501

- (注) 1 普通株式 有償 一般募集2,337,000,000株 発行価格：1株につき428円 発行価額：1株につき412.53円 資本組入額：1株につき206.265円
- 2 普通株式 有償 第三者割当163,000,000株 発行価格：1株につき412.53円 資本組入額：1株につき206.265円
- 3 新株予約権(ストックオプション)の行使によるものであります。
- 4 第一回第三種優先株式100,000,000株を当社が取得し、消却したことによるものであります。なお、これに伴う資本金及び資本準備金の増減はありません。
- 5 平成26年4月1日付で第1回第五種優先株式156,000,000株を取得後、同日付で消却しております。なお、これに伴う資本金及び資本準備金の増減はありません。
- 6 平成26年4月1日から平成26年5月31日までの間に、新株予約権の行使により、発行済株式総数が807,000株、資本金及び資本準備金がそれぞれ195百万円増加しております。



## (6) 【所有者別状況】

## 普通株式

平成26年3月31日現在

区分	株式の状況(1単元の株式数 100株)								単元未満株式の状況(株)
	政府及び地方公共団体	金融機関	金融商品取引業者	その他の法人	外国法人等		個人その他	計	
					個人以外	個人			
株主数(人)	13	483	116	15,670	1,075	459	688,927	706,743	
所有株式数(単元)	31,178	41,662,953	3,979,339	21,021,070	53,951,667	10,483	20,933,113	141,589,803	5,046,120
所有株式数の割合(%)	0.02	29.43	2.81	14.85	38.10	0.01	14.78	100.00	

(注) 1 自己株式212,200株は「個人その他」に2,122単元含まれております。

2 「その他の法人」及び「単元未満株式の状況」の欄には、株式会社証券保管振替機構名義の株式がそれぞれ213単元及び64株含まれております。

## 第1回第五種優先株式

平成26年3月31日現在

区分	株式の状況(1単元の株式数 100株)								単元未満株式の状況
	政府及び地方公共団体	金融機関	金融商品取引業者	その他の法人	外国法人等		個人その他	計	
					個人以外	個人			
株主数(人)		7						7	
所有株式数(単元)		1,560,000						1,560,000	
所有株式数の割合(%)		100.00						100.00	

## 第十一種優先株式

平成26年3月31日現在

区分	株式の状況(1単元の株式数 100株)								単元未満株式の状況
	政府及び地方公共団体	金融機関	金融商品取引業者	その他の法人	外国法人等		個人その他	計	
					個人以外	個人			
株主数(人)					1			1	
所有株式数(単元)					10			10	
所有株式数の割合(%)					100.00			100.00	

## (7) 【大株主の状況】

平成26年3月31日現在

氏名又は名称	住所	所有株式数 (株)	発行済株式総数に対する 所有株式数の割合(%)
日本トラスティ・サービス 信託銀行株式会社(信託口)	東京都中央区晴海一丁目8番11号	687,872,700	4.80
日本マスタートラスト 信託銀行株式会社(信託口)	東京都港区浜松町二丁目11番3号	589,568,800	4.11
ザ バンク オブ ニュー・ヨ ーク メロン エスエー エヌブ イ 10 (常任代理人 株式会社三菱東 京UFJ銀行)	RUE MONTOYERSTRAAT 46, 1000 BRUSSELS, BELGIUM  (東京都千代田区丸の内二丁目7番1号)	313,508,710	2.18
日本生命保険相互会社	東京都千代田区丸の内一丁目6番6号	238,137,853	1.66
ステート ストリート バン ク アンド トラスト カンパ ニー (常任代理人 香港上海銀行東 京支店)	P.O. BOX 351 BOSTON MASSACHUSETTS 02101 U.S.A.  (東京都中央区日本橋三丁目11番1号)	223,166,446	1.55
ザ バンク オブ ニュー・ヨ ーク メロン アズ デボジタ リー バンク フォー デボジ タリー レシート ホルダーズ (常任代理人 株式会社三菱東 京UFJ銀行)	C/O THE BANK OF NEW YORK MELLON 101 BARCLAYS STREET, 22ND FLOOR WEST, NEW YORK, NY10286 U.S.A.  (東京都千代田区丸の内二丁目7番1号)	186,466,730	1.30
日本マスタートラスト 信託銀行株式会社 (明治安田生命保険相互会社・ 退職給付信託口)	東京都港区浜松町二丁目11番3号	175,000,000	1.22
日本トラスティ・サービス 信託銀行株式会社(信託口1)	東京都中央区晴海一丁目8番11号	172,662,600	1.20
明治安田生命保険相互会社	東京都千代田区丸の内二丁目1番1号	171,185,671	1.19
日本トラスティ・サービス 信託銀行株式会社(信託口2)	東京都中央区晴海一丁目8番11号	157,029,900	1.09
計	-	2,914,599,410	20.35

- (注) 1 ザ バンク オブ ニュー・ヨーク メロン アズ デボジタリー バンク フォー デボジタリー レシート ホルダーズは、ADR(米国預託証券)発行のために預託された株式の名義人であります。
- 2 三井住友信託銀行株式会社から平成25年3月6日付で関東財務局長に提出された大量保有報告書(変更報告書)により、平成25年2月28日現在で以下の株式を所有している旨の報告を受けておりますが、当社として当事業年度末時点における実質所有株式数の確認ができませんので、上記大株主の状況には含めておりません。なお、大量保有報告書(変更報告書)の内容は以下のとおりであります。

氏名又は名称	住所	保有株券等の数 (株)	株券等保有割合 (%)
三井住友信託銀行株式会社	東京都千代田区丸の内一丁目4番1号	514,925,800	3.60
三井住友トラスト・アセット マネジメント株式会社	東京都港区芝三丁目33番1号	30,205,500	0.21
日興アセットマネジメント 株式会社	東京都港区赤坂九丁目7番1号	74,754,800	0.52
計	-	619,886,100	4.33

なお、所有株式に係る議決権数の多い上位10名は、以下のとおりであります。

平成26年3月31日現在

氏名又は名称	住所	所有議決権数 (個)	総株主の議決権に対する 所有議決権数の割合(%)
日本トラスティ・サービス 信託銀行株式会社(信託口)	東京都中央区晴海一丁目8番11号	6,878,727	4.85
日本マスタートラスト 信託銀行株式会社(信託口)	東京都港区浜松町二丁目11番3号	5,895,688	4.16
ザ バンク オブ ニュー・ヨ ーク メロン エスエー エヌブ イ 10 (常任代理人 株式会社三菱東 京UFJ銀行)	RUE MONTOYERSTRAAT 46, 1000 BRUSSELS, BELGIUM  (東京都千代田区丸の内二丁目7番1号)	3,135,087	2.21
ステート ストリートバン ク アンド トラスト カンパ ニー (常任代理人 香港上海銀行東 京支店)	P.O. BOX 351 BOSTON MASSACHUSETTS 02101 U.S.A.  (東京都中央区日本橋三丁目11番1号)	2,231,664	1.57
日本生命保険相互会社	東京都千代田区丸の内一丁目6番6号	1,981,378	1.39
ザ バンク オブ ニュー・ヨ ーク メロン アズ デポジタ リー バンク フォー デポジ タリー レシート ホルダーズ (常任代理人 株式会社三菱東 京UFJ銀行)	C/O THE BANK OF NEW YORK MELLON 101 BARCLAYS STREET, 22ND FLOOR WEST, NEW YORK, NY10286 U.S.A.  (東京都千代田区丸の内二丁目7番1号)	1,864,667	1.31
日本マスタートラスト 信託銀行株式会社 (明治安田生命保険相互会社・ 退職給付信託口)	東京都港区浜松町二丁目11番3号	1,750,000	1.23
日本トラスティ・サービス 信託銀行株式会社(信託口1)	東京都中央区晴海一丁目8番11号	1,726,626	1.21
日本トラスティ・サービス 信託銀行株式会社(信託口2)	東京都中央区晴海一丁目8番11号	1,570,299	1.10
ステート ストリートバン ク アンド トラスト カンパ ニー 505225 (常任代理人 株式会社みずほ 銀行決済営業部)	P.O. BOX 351 BOSTON MASSACHUSETTS 02101 U.S.A.  (東京都中央区月島四丁目16番13号)	1,569,348	1.10
計	-	28,603,484	20.20

(注) ザ バンク オブ ニュー・ヨーク メロン アズ デポジタリー バンク フォー デポジタリー レシート ホルダーズ  
は、ADR(米国預託証券)発行のために預託された株式の名義人であります。

## (8) 【議決権の状況】

## 【発行済株式】

平成26年3月31日現在

区分	株式数(株)	議決権の数(個)	内容
無議決権株式	第1回第五種優先株式 156,000,000 第十一種優先株式 1,000		1 [株式等の状況]の(1) [株式の総数等]に記載し ております。
議決権制限株式(自己株式等)			
議決権制限株式(その他)			
完全議決権株式(自己株式等)	(自己保有株式) 普通株式 212,200		
	(相互保有株式) 普通株式 1,337,500		
完全議決権株式(その他)	普通株式 14,157,430,600	141,574,306	
単元未満株式	普通株式 5,046,120		
発行済株式総数	14,320,027,420		
総株主の議決権		141,574,306	

(注) 「完全議決権株式(その他)」の欄には、株式会社証券保管振替機構名義の株式21,300株(議決権213個)及び実質的に所有していない子会社名義の株式24,100株(議決権241個)が含まれております。

## 【自己株式等】

平成26年3月31日現在

所有者の氏名 又は名称	所有者の住所	自己名義 所有株式数 (株)	他人名義 所有株式数 (株)	所有株式数 の合計 (株)	発行済株式総数 に対する所有 株式数の割合(%)
(自己保有株式) 株式会社三菱UFJ フィナンシャル・グループ	東京都千代田区丸の内 二丁目7番1号	212,200		212,200	0.00
(相互保有株式) モルガン・スタンレー M U F G証券株式会社	東京都千代田区大手町 一丁目9番7号	1,153,100		1,153,100	0.00
株式会社大正銀行	大阪市中央区今橋 二丁目5番8号	184,400		184,400	0.00
計		1,549,700		1,549,700	0.01

(注) 株主名簿上は、三菱UFJモルガン・スタンレー証券株式会社株式累積投資口、三菱UFJ証券株式会社(平成22年4月1日に三菱UFJ証券ホールディングス株式会社に商号変更)、三菱UFJニコス株式会社及びUFJつばさ証券株式会社(平成17年10月1日に三菱UFJ証券株式会社に商号変更、三菱UFJ証券株式会社は、平成22年4月1日に三菱UFJ証券ホールディングス株式会社に商号変更)の各名義となっておりますが、実質的に所有していない株式が、それぞれ21,900株、900株、700株及び600株あります。

なお、当該株式は上記「発行済株式」の「完全議決権株式(その他)」欄の普通株式に含めております。

## (9) 【ストックオプション制度の内容】

決議年月日	平成19年11月21日
付与対象者の区分及び人数	当社及び当社の子会社の取締役、監査役及び執行役員 計189名
新株予約権の目的となる株式の種類	「(2)新株予約権等の状況」に記載しております。
株式の数	同上
新株予約権の行使時の払込金額	同上
新株予約権の行使期間	同上
新株予約権の行使条件	同上
新株予約権の譲渡に関する事項	同上
代用払込みに関する事項	
組織再編成行為に伴う新株予約権の交付に関する事項	「(2)新株予約権等の状況」に記載しております。

決議年月日	平成20年6月27日
付与対象者の区分及び人数	当社及び当社の子会社の取締役、監査役及び執行役員 計236名
新株予約権の目的となる株式の種類	「(2)新株予約権等の状況」に記載しております。
株式の数	同上
新株予約権の行使時の払込金額	同上
新株予約権の行使期間	同上
新株予約権の行使条件	同上
新株予約権の譲渡に関する事項	同上
代用払込みに関する事項	
組織再編成行為に伴う新株予約権の交付に関する事項	「(2)新株予約権等の状況」に記載しております。

決議年月日	平成21年6月26日
付与対象者の区分及び人数	当社及び当社の子会社の取締役、監査役及び執行役員 計233名
新株予約権の目的となる株式の種類	「(2)新株予約権等の状況」に記載しております。
株式の数	同上
新株予約権の行使時の払込金額	同上
新株予約権の行使期間	同上
新株予約権の行使条件	同上
新株予約権の譲渡に関する事項	同上
代用払込みに関する事項	
組織再編成行為に伴う新株予約権の交付に関する事項	「(2)新株予約権等の状況」に記載しております。

決議年月日	平成22年6月29日
付与対象者の区分及び人数	当社及び当社の子会社の取締役、監査役及び執行役員 計256名
新株予約権の目的となる株式の種類	「(2)新株予約権等の状況」に記載しております。
株式の数	同上
新株予約権の行使時の払込金額	同上
新株予約権の行使期間	同上
新株予約権の行使条件	同上
新株予約権の譲渡に関する事項	同上
代用払込みに関する事項	
組織再編成行為に伴う新株予約権の交付に関する事項	「(2)新株予約権等の状況」に記載しております。

決議年月日	平成23年6月29日
付与対象者の区分及び人数	当社及び当社の子会社の取締役、監査役及び執行役員 計253名
新株予約権の目的となる株式の種類	「(2)新株予約権等の状況」に記載しております。
株式の数	同上
新株予約権の行使時の払込金額	同上
新株予約権の行使期間	同上
新株予約権の行使条件	同上
新株予約権の譲渡に関する事項	同上
代用払込みに関する事項	
組織再編成行為に伴う新株予約権の交付に関する事項	「(2)新株予約権等の状況」に記載しております。

決議年月日	平成24年6月28日
付与対象者の区分及び人数	当社及び当社の子会社の取締役、監査役、執行役員及びシニアフェロー 計261名
新株予約権の目的となる株式の種類	「(2)新株予約権等の状況」に記載しております。
株式の数	同上
新株予約権の行使時の払込金額	同上
新株予約権の行使期間	同上
新株予約権の行使条件	同上
新株予約権の譲渡に関する事項	同上
代用払込みに関する事項	
組織再編成行為に伴う新株予約権の交付に関する事項	「(2)新株予約権等の状況」に記載しております。

決議年月日	平成25年6月27日
付与対象者の区分及び人数	当社及び当社の子会社の取締役(社外取締役を除く)、執行役員及びシニアフェロー 計217名
新株予約権の目的となる株式の種類	「(2)新株予約権等の状況」に記載しております。
株式の数	同上
新株予約権の行使時の払込金額	同上
新株予約権の行使期間	同上
新株予約権の行使条件	同上
新株予約権の譲渡に関する事項	同上
代用払込みに関する事項	
組織再編成行為に伴う新株予約権の交付に関する事項	「(2)新株予約権等の状況」に記載しております。

決議年月日	平成26年6月27日
付与対象者の区分及び人数	当社及び当社の子会社の取締役(社外取締役を除く)、執行役員及びシニアフェロー 計225名
新株予約権の目的となる株式の種類	当社普通株式 単元株式数 100株
株式の数	3,610,200株
新株予約権の行使時の払込金額	株式1株当たりの払込金額を1円とし、これに各新株予約権の目的たる株式の数を乗じた金額とする
新株予約権の行使期間	平成26年7月15日～平成56年7月14日
新株予約権の行使条件	当社、株式会社三菱東京UFJ銀行、三菱UFJ信託銀行株式会社、三菱UFJ証券ホールディングス株式会社又は三菱UFJモルガン・スタンレー証券株式会社の取締役(社外取締役を除く)、執行役員又はシニアフェローの地位に基づき割当てを受けた新株予約権については、当該会社の取締役(社外取締役を除く)、執行役員及びシニアフェローのいずれの地位をも喪失した日の翌日以降、新株予約権を行使できる。 新株予約権の一部行使はできない。
新株予約権の譲渡に関する事項	当社取締役会の承認を要する。
代用払込みに関する事項	
組織再編成行為に伴う新株予約権の交付に関する事項	当社が、合併(当社が合併により消滅する場合に限る。)、吸収分割若しくは新設分割(それぞれ当社が分割会社となる場合に限る。)、又は株式交換若しくは株式移転(それぞれ当社が完全子会社となる場合に限る。)(以上を総称して以下、「組織再編成行為」という。)をする場合において、組織再編成行為の効力発生日(吸収合併につき吸収合併がその効力を生ずる日、新設合併につき新設合併設立株式会社の成立の日、吸収分割につき吸収分割がその効力を生ずる日、新設分割につき新設分割設立株式会社の成立の日、株式交換につき株式交換がその効力を生ずる日、及び株式移転につき株式移転設立完全親会社の成立の日をいう。以下同じ。)の直前において残存する新株予約権(以下、「残存新株予約権」という。)を保有する新株予約権者に対し、それぞれの場合につき、会社法第236条第1項第8号のイからホまでに掲げる株式会社(以下、「再編成対象会社」という。)の新株予約権をそれぞれ交付することとする。この場合においては、残存新株予約権は消滅し、再編成対象会社は新株予約権を新たに発行するものとする。ただし、以下の各号に沿って再編成対象会社の新株予約権を交付する旨を、吸収合併契約、新設合併契約、吸収分割契約、新設分割計画、株式交換契約又は株式移転計画において定めることを条件とする。 交付する再編成対象会社の新株予約権の数 新株予約権者が保有する残存新株予約権の数と同一の数をそれぞれ交付する。 新株予約権の目的である再編成対象会社の株式の種類 再編成対象会社の普通株式とする。 新株予約権の目的である再編成対象会社の株式の数 組織再編成行為の条件等を勸案の上、注1に定める内容に準じて決定する。 新株予約権の行使に際して出資される財産の価額 交付される各新株予約権の行使に際して出資される財産の価額は、以下に定める再編成後行使価額に上記に従って決定される当該各新株予約権の目的である再編成対象会社の株式の数を乗じて得られる金額とする。再編成後行使価額は、交付される各新株予約権を行使することにより交付を受けることができる再編成対象会社の株式1株当たり1円とする。 新株予約権を行使することができる期間 「新株予約権の行使期間」欄に定める新株予約権を行使することができる期間の開始日と組織再編成行為の効力発生日のうちいずれか遅い日から、同欄に定める新株予約権を行使することができる期間の満了日までとする。 新株予約権の行使により株式を発行する場合における増加する資本金及び資本準備金に関する事項 注2に準じて決定する。 譲渡による新株予約権の取得の制限 譲渡による新株予約権の取得については、再編成対象会社の取締役会の決議による承認を要する。 新株予約権の取得条項 注3に定める新株予約権の取得に関する事項に準じて決定する。

(注) 1. 当社が当社普通株式につき、株式分割(当社普通株式の株式無償割当てを含む。以下、株式分割の記載につき同じ。 )又は株式併合を行う場合には、付与株式数を次の算式により調整し、調整の結果生じる1株未満の端数は、これを切り捨てる。

$$\text{調整後付与株式数} = \text{調整前付与株式数} \times \text{株式分割又は株式併合の比率}$$

調整後付与株式数は、株式分割の場合は、当該株式分割の基準日の翌日以降、株式併合の場合は、その効力発生日以降、これを適用する。ただし、剰余金の額を減少して資本金又は準備金を増加する議案が当社株主総会において承認されることを条件として株式分割が行われる場合で、当該株主総会の終結の日以前の日を株式分割のための基準日とする場合は、調整後付与株式数は、当該株主総会の終結の日の翌日以降これを適用する。

また、上記の他、割当日後、当社が合併、会社分割又は資本金の額の減少を行う場合その他これらの場合に準じて付与株式数の調整を必要とする場合には、当社は、合理的な範囲で付与株式数を適切に調整することができる。

付与株式数の調整を行うときは、当社は調整後付与株式数を適用する日の前日までに、必要な事項を新株予約権原簿に記載された各新株予約権を保有する者(以下、「新株予約権者」という。)に通知又は公告する。ただし、当該適用の前日までに通知又は公告を行うことができない場合には、以後速やかに通知又は公告する。

2. (1)新株予約権の行使により株式を発行する場合における増加する資本金の額は、会社計算規則第17条第1項に従い算出される資本金等増加限度額の2分の1の金額とし、計算の結果生じる1円未満の端数は、これを切り上げる。  
(2)新株予約権の行使により株式を発行する場合における増加する資本準備金の額は、上記(1)記載の資本金等増加限度額から上記(1)に定める増加する資本金の額を減じた額とする。
3. 以下の(1)、(2)、(3)、(4)又は(5)の議案につき当社株主総会で承認された場合(株主総会決議が不要の場合は、当社の取締役会決議又は会社法第416条第4項の規定に従い委任された執行役の決定がなされた場合)は、取締役会が別途定める日に、当社は無償で新株予約権を取得することができる。
  - (1)当社が消滅会社となる合併契約承認の議案
  - (2)当社が分割会社となる分割契約若しくは分割計画承認の議案
  - (3)当社が完全子会社となる株式交換契約若しくは株式移転計画承認の議案
  - (4)当社の発行する全部の株式の内容として譲渡による当該株式の取得について当社の承認を要することについての定めを設ける定款の変更承認の議案
  - (5)新株予約権の目的である株式の内容として譲渡による当該株式の取得について当社の承認を要すること又は当該種類の株式について当社が株主総会の決議によってその全部を取得することについての定めを設ける定款の変更承認の議案



## (10) 【従業員株式所有制度の内容】

## 従業員株式所有制度の概要

## ( ) 株式会社三菱東京UFJ銀行における従業員株式所有制度の概要

当社の国内連結子会社である株式会社三菱東京UFJ銀行は、米州本部において、主要な従業員の処遇の一部と株主の皆様の利益との連動性を高め、その雇用関係を維持し、労働意欲をより一層高めることにより、長期的な企業価値及び株式価値の向上を図ることを目的とし、当社ADR(米国預託証券)を取得することを目的とする信託を活用した株式賞与制度(Stock Bonus Plan)(以下、「本株式賞与制度」といいます。)を導入しております。

株式会社三菱東京UFJ銀行における本株式賞与制度では、株式会社三菱東京UFJ銀行が、当社若しくは株式会社三菱東京UFJ銀行又はそれらの子会社の従業員のうち、株式会社三菱東京UFJ銀行が選定した者(以下、「三菱東京UFJ銀行対象従業員」といいます。)に対して、当該制度及び三菱東京UFJ銀行対象従業員との間の契約等に定める条件に従って、当社ADRを受領する権利(RSU)を付与します。RSUは、三菱東京UFJ銀行対象従業員との間の契約において別途の定めがない限り、1個につき1ADRを受領する権利であり、確定日における在籍等を条件として、原則として付与日後1年毎に各三菱東京UFJ銀行対象従業員の有するRSUのうち3分の1ずつが確定するものです。株式会社三菱東京UFJ銀行は、三菱東京UFJ銀行対象従業員のうちその有するRSUに係る権利が確定した者を受益者とする信託を設定し、当該信託は、三菱東京UFJ銀行対象従業員の有するRSUに係る権利確定の時期及び個数に従って、株式会社三菱東京UFJ銀行が信託に対して信託譲渡した現金を原資として当社ADRを市場から購入し、当該当社ADRをRSUに係る権利の確定した三菱東京UFJ銀行対象従業員に対して譲渡します。三菱東京UFJ銀行対象従業員は、当該信託より当社ADRを取得するまで、議決権等の株主としての権利を行使できません。但し、当社ADRにつき金銭配当が支払われる場合は、三菱東京UFJ銀行対象従業員は、株式会社三菱東京UFJ銀行との間の契約において別途の定めがない限り、当該金銭配当相当額を受け取る権利を有し、RSUが確定する条件と同一の条件で支払いを受けます。

## ( ) UnionBanCal Corporationにおける従業員株式所有制度の概要

当社の海外連結子会社であるUnionBanCal Corporationも、上記( )と同一の目的で本株式賞与制度を導入しております。

UnionBanCal Corporationにおける本株式賞与制度では、UnionBanCal Corporationが、UnionBanCal Corporation又はその子会社の従業員のうち、UnionBanCal Corporationが選定した者(以下、「UnionBanCal Corporation対象従業員」といいます。)に対して、当該制度及びUnionBanCal Corporation対象従業員との間の契約等に定める条件に従って、当社ADRを受領する権利(RSU)を付与します。RSUは、UnionBanCal Corporation対象従業員との間の契約において別途の定めがない限り、1個につき1ADRを受領する権利であり、確定日における在籍等を条件として、原則として付与日後1年毎に各UnionBanCal Corporation対象従業員の有するRSUのうち3分の1ずつが確定するものです。UnionBanCal Corporationは、UnionBanCal Corporation対象従業員のうちその有するRSUに係る権利が確定した者を受益者とする信託を設定し、当該信託は、UnionBanCal Corporation対象従業員の有するRSUに係る権利確定の時期及び個数に従って、UnionBanCal Corporationが信託に対して信託譲渡した現金を原資として当社ADRを市場から購入し、当該当社ADRをRSUに係る権利の確定したUnionBanCal Corporation対象従業員に対して譲渡します。UnionBanCal Corporation対象従業員は、当該信託より当社ADRを取得するまで、議決権等の株主としての権利を行使できません。

従業員に取得させる予定の株式の総数(平成26年5月31日現在)

## ( ) 株式会社三菱東京UFJ銀行における予定株式総数

2,661,088 ADR (2,661,088原株) (注)

## ( ) UnionBanCal Corporationにおける予定株式総数

12,836,874 ADR (12,836,874原株) (注)

(注) 当社ADRと原株との交換比率は1対1です。

当該従業員株式所有制度による受益権その他の権利を受けることができる者の範囲

三菱東京UFJ銀行対象従業員及びUnionBanCal Corporation対象従業員のうち権利確定日における在籍その他の所定の要件を充足する者(所定の要件を充足する退職者を含みます。)

## 2 【自己株式の取得等の状況】

【株式の種類等】 会社法第155条第1号による第1回第五種優先株式の取得及び会社法第155条第7号による普通株式の取得

## (1) 【株主総会決議による取得の状況】

該当事項はありません。

## (2) 【取締役会決議による取得の状況】

会社法第155条第1号に基づく取得条項による第1回第五種優先株式の取得

区分	株式数(株)	価額の総額(円)
取締役会(平成26年2月3日)での決議状況 (取得日 平成26年4月1日)	156,000,000	390,000,000,000
当事業年度前における取得自己株式		
当事業年度における取得自己株式		
残存決議株式の総数及び価額の総額	156,000,000	390,000,000,000
当事業年度の末日現在の未行使割合(%)	100.00	100.00
当期間における取得自己株式	156,000,000	390,000,000,000
提出日現在の未行使割合(%)	0.00	0.00

(注) 平成26年4月1日付で第1回第五種優先株式156,000,000株を取得後、同日付で消却しております。

## (3) 【株主総会決議又は取締役会決議に基づかないものの内容】

会社法第155条第7号に基づく単元未満株式の買取請求による普通株式の取得

区分	株式数(株)	価額の総額(円)
当事業年度における取得自己株式	72,517	45,913,934
当期間における取得自己株式	5,862	3,266,998

(注) 当期間における取得自己株式には、平成26年6月1日から有価証券報告書提出日までの単元未満株式の買取請求による株式数は含めておりません。

## (4) 【取得自己株式の処理状況及び保有状況】

普通株式

区分	当事業年度		当期間	
	株式数(株)	処分価額の総額(円)	株式数(株)	処分価額の総額(円)
引き受ける者の募集を行った取得自己株式				
消却の処分を行った取得自己株式				
合併、株式交換、会社分割に係る移転を行った取得自己株式				
その他(単元未満株式の買取請求による売渡)	3,087	1,433,118	573	285,853
保有自己株式数	212,200		217,489	

(注) 1 当期間におけるその他の株式には、平成26年6月1日から有価証券報告書提出日までの単元未満株式の買取請求による売渡株式数は含めておりません。

2 当期間における保有自己株式数には、平成26年6月1日から有価証券報告書提出日までの単元未満株式の買取請求による株式数及び買取請求による売渡株式数は含めておりません。

## 第1回第五種優先株式

区分	当事業年度		当期間	
	株式数(株)	処分価額の総額 (円)	株式数(株)	処分価額の総額 (円)
引き受ける者の募集を行った 取得自己株式				
消却の処分を行った取得自己株式			156,000,000	390,000,000,000
合併、株式交換、会社分割に係る 移転を行った取得自己株式				
その他				
保有自己株式数				

### 3 【配当政策】

当社は、株主の皆さまへの利益還元を重要な経営課題と位置づけ、企業価値の持続的な向上と企業体質のさらなる強化をめざしつつ、配当金額の継続的な増加に努めることを基本方針としております。

また、毎事業年度における配当の回数については、当社は会社法第454条第5項の規定による金銭による中間配当を行うことができる旨を定款に定めており、同条に基づく中間配当(決定機関は取締役会)及び期末配当(決定機関は株主総会)の年2回としております。

当事業年度の配当につきましては、業績等を総合的に判断した結果、普通株式の年間配当は1株につき16円(中間配当7円及び期末配当9円)といたしました。なお、優先株式の年間配当は所定額としております。

内部留保資金につきましては、企業価値の持続的な向上と企業体質のさらなる強化をめざすべく、活用してまいります。

なお、第9期の剰余金の配当は以下のとおりです。

決議年月日	配当金の総額	1株当たりの配当額		
平成25年11月14日 取締役会決議	普通株式	99,145,107,096円	普通株式	7円
	優先株式		優先株式	
	第1回第五種	8,970,000,000円	第1回第五種	57円50銭
	第十一種	2,650円	第十一種	2円65銭
	合計	108,115,109,746円		
平成26年6月27日 定時株主総会決議	普通株式	127,474,327,980円	普通株式	9円
	優先株式		優先株式	
	第1回第五種	8,970,000,000円	第1回第五種	57円50銭
	第十一種	2,650円	第十一種	2円65銭
	合計	136,444,330,630円		

#### 4 【株価の推移】

##### (1) 【最近5年間の事業年度別最高・最低株価】

普通株式

回次	第5期	第6期	第7期	第8期	第9期
決算年月	平成22年3月	平成23年3月	平成24年3月	平成25年3月	平成26年3月
最高(円)	699	520	448	592	750
最低(円)	437	321	318	328	515

(注) 最高・最低株価は、東京証券取引所市場第一部におけるものであります。

優先株式

各種優先株式は、いずれも金融商品取引所に上場されておられません。

##### (2) 【最近6月間の月別最高・最低株価】

普通株式

月別	平成25年10月	11月	12月	平成26年1月	2月	3月
最高(円)	646	669	696	697	632	610
最低(円)	598	606	630	623	581	519

(注) 最高・最低株価は、東京証券取引所市場第一部におけるものであります。

優先株式

各種優先株式は、いずれも金融商品取引所に上場されておられません。

## 5 【役員 の 状況】

役名	職名	氏名	生年月日	略歴	任期	所有株式数 (株)
取締役会長 (代表取締役)		園 潔	昭和28年4月18日	昭和51年4月 平成16年5月 平成16年6月 平成18年1月 平成18年5月 平成22年5月 平成24年5月 平成24年6月 平成26年5月 平成26年6月 株式会社三和銀行入行 株式会社UFJ銀行 取締役執行役員 同行執行役員 株式会社三菱東京UFJ銀行 執行役員 同行常務執行役員 同行専務執行役員 株式会社三菱UFJフィナンシャル・グループ常務執行役員 株式会社三菱東京UFJ銀行 副頭取 同行取締役副会長(現在に至る) 株式会社三菱UFJフィナンシャル・グループ常務執行役員退任 同社取締役会長(現在に至る) (他の会社の代表状況) 株式会社三菱東京UFJ銀行 取締役副会長	(注)3	普通株式 29,620
取締役副会長 (代表取締役)		若林辰雄	昭和27年9月29日	昭和52年4月 平成16年6月 平成17年10月 平成18年6月 平成20年6月 平成21年6月 平成22年6月 平成23年6月 平成24年4月 平成25年4月 平成25年12月 三菱信託銀行株式会社入社 同社執行役員 三菱UFJ信託銀行株式会社 執行役員 同社常務執行役員 同社常務取締役 同社専務取締役 株式会社三菱UFJフィナンシャル・グループ常務執行役員 同社取締役 三菱UFJ信託銀行株式会社 取締役社長 株式会社三菱UFJフィナンシャル・グループ取締役副会長 (現在に至る) 三菱UFJ信託銀行株式会社 取締役社長兼取締役会長 (現在に至る) (他の会社の代表状況) 三菱UFJ信託銀行株式会社 取締役社長兼取締役会長	(注)3	普通株式 20,500

役名	職名	氏名	生年月日	略歴	任期	所有株式数 (株)
取締役社長 (代表取締役)		平野 信行	昭和26年10月23日	昭和49年4月 株式会社三菱銀行入行 平成13年6月 株式会社東京三菱銀行執行役員 平成16年7月 株式会社三菱東京フィナンシャル・グループ執行役員 平成17年5月 株式会社東京三菱銀行 常務執行役員 平成17年6月 同行常務取締役 株式会社三菱東京フィナンシャル・グループ取締役 平成17年10月 株式会社三菱UFJフィナンシャル・グループ取締役 平成18年1月 株式会社三菱東京UFJ銀行 常務取締役 平成20年10月 同行専務取締役 平成21年6月 同行副頭取 株式会社三菱UFJフィナンシャル・グループ常務執行役員 平成22年6月 同社取締役 平成22年10月 同社取締役副社長 平成24年4月 株式会社三菱東京UFJ銀行頭取 (現在に至る) 株式会社三菱UFJフィナンシャル・グループ取締役 平成25年4月 同社取締役社長(現在に至る) (他の会社の代表状況) 株式会社三菱東京UFJ銀行頭取	(注) 3	普通株式 34,000
取締役副社長 (代表取締役)		田中 正明	昭和28年4月1日	昭和52年4月 株式会社三菱銀行入行 平成16年6月 株式会社東京三菱銀行執行役員 株式会社三菱東京フィナンシャル・グループ執行役員 平成17年5月 同社執行役員退任 平成18年1月 株式会社三菱東京UFJ銀行 執行役員 株式会社三菱UFJフィナンシャル・グループ執行役員 平成19年4月 同社執行役員退任 平成19年5月 株式会社三菱東京UFJ銀行 常務執行役員 ユニオン・バンク・オブ・カリフォルニア頭取兼最高経営責任者 株式会社三菱UFJフィナンシャル・グループ常務執行役員 平成22年6月 株式会社三菱UFJフィナンシャル・グループ常務執行役員 平成23年5月 株式会社三菱東京UFJ銀行 専務執行役員 平成24年5月 株式会社三菱UFJフィナンシャル・グループ常務執行役員退任 平成24年6月 株式会社三菱東京UFJ銀行 専務執行役員退任 株式会社三菱UFJフィナンシャル・グループ取締役副社長 (現在に至る)	(注) 3	普通株式 14,200

役名	職名	氏名	生年月日	略歴	任期	所有株式数 (株)
専務取締役 (代表取締役)		結 城 泰 平	昭和27年10月3日	昭和52年4月 三菱信託銀行株式会社入社 平成16年6月 同社執行役員 平成16年7月 株式会社三菱東京フィナンシャル・グループ執行役員 平成17年10月 三菱UFJ信託銀行株式会社執行役員 平成18年6月 同社常務執行役員 平成19年6月 同社常務取締役 株式会社三菱UFJフィナンシャル・グループ取締役 平成20年6月 同社常務執行役員 平成21年6月 三菱UFJ信託銀行株式会社専務取締役 平成22年6月 株式会社三菱UFJフィナンシャル・グループ常務執行役員退任 平成23年5月 同社常務執行役員 平成23年6月 三菱UFJ信託銀行株式会社専務取締役退任 株式会社三菱東京UFJ銀行取締役(現在に至る) 株式会社三菱UFJフィナンシャル・グループ専務取締役(現在に至る)	(注)3	普通株式 140,330
専務取締役 (代表取締役)		加 川 明 彦	昭和30年10月6日	昭和55年4月 株式会社東京銀行入行 平成18年6月 株式会社三菱東京UFJ銀行執行役員 平成22年5月 株式会社三菱UFJフィナンシャル・グループ執行役員 平成24年5月 株式会社三菱東京UFJ銀行執行役員退任 株式会社三菱UFJフィナンシャル・グループ常務執行役員 平成24年6月 三菱UFJ証券ホールディングス株式会社取締役(現在に至る) 株式会社三菱UFJフィナンシャル・グループ常務取締役 平成26年5月 同社専務取締役(現在に至る)	(注)3	普通株式 153,400
常務取締役 (代表取締役)		黒 田 忠 司	昭和33年6月7日	昭和56年4月 株式会社三和銀行入行 平成20年4月 株式会社三菱東京UFJ銀行執行役員 平成23年5月 同行執行役員退任 平成23年6月 三菱UFJリサーチ & コンサルティング株式会社専務執行役員 同社取締役専務執行役員 平成25年5月 株式会社三菱東京UFJ銀行常務執行役員 三菱UFJリサーチ & コンサルティング株式会社取締役専務執行役員退任 平成26年5月 株式会社三菱東京UFJ銀行常務執行役員退任 株式会社三菱UFJフィナンシャル・グループ常務執行役員 平成26年6月 三菱UFJ信託銀行株式会社取締役(現在に至る) 株式会社三菱UFJフィナンシャル・グループ常務取締役(現在に至る)	(注)3	普通株式 60,000



役名	職名	氏名	生年月日	略歴	任期	所有株式数 (株)
取締役		長岡 孝	昭和29年3月3日	昭和51年4月 株式会社三菱銀行入行 平成15年6月 株式会社東京三菱銀行執行役員 平成18年1月 株式会社三菱東京UFJ銀行 執行役員 平成18年5月 同行常務執行役員 平成20年4月 株式会社三菱UFJフィナンシャル・グループ常務執行役員 平成20年6月 株式会社三菱東京UFJ銀行 常務取締役 平成22年5月 同行専務執行役員 株式会社三菱UFJフィナンシャル・グループ常務執行役員退任 平成23年4月 同社常務執行役員 平成23年6月 株式会社三菱東京UFJ銀行 副頭取 平成24年5月 株式会社三菱UFJフィナンシャル・グループ常務執行役員退任 平成26年5月 株式会社三菱東京UFJ銀行 副頭取退任 平成26年6月 三菱UFJ証券ホールディングス 株式会社顧問 三菱UFJモルガン・スタンレー 証券株式会社顧問 同社取締役社長兼最高経営責任者 (現在に至る) 三菱UFJ証券ホールディングス 株式会社 取締役社長兼最高経営責任者 (現在に至る) 株式会社三菱UFJフィナンシャル・グループ取締役(現在に至る) (他の会社の代表状況) 三菱UFJ証券ホールディングス 株式会社 取締役社長兼最高経営責任者 三菱UFJモルガン・スタンレー 証券株式会社 取締役社長兼最高経営責任者	(注)3	普通株式 42,240
取締役		岡本 純一	昭和32年11月9日	昭和55年4月 東洋信託銀行株式会社入社 平成20年6月 三菱UFJ信託銀行株式会社 執行役員 平成22年6月 同社常務執行役員 株式会社三菱UFJフィナンシャル・グループ執行役員 平成24年6月 三菱UFJ信託銀行株式会社 専務執行役員 平成25年6月 同社取締役副社長(現在に至る) 株式会社三菱UFJフィナンシャル・グループ取締役(現在に至る) (他の会社の代表状況) 三菱UFJ信託銀行株式会社 取締役副社長	(注)3	普通株式 9,120

役名	職名	氏名	生年月日	略歴	任期	所有株式数 (株)
取締役		野口 裕 幸	昭和33年 5月 7日	昭和56年 4月 平成21年 6月  平成23年 5月 平成23年 6月  株式会社東海銀行入行 株式会社三菱東京UFJ銀行 執行役員 同行執行役員退任 三菱UFJ証券ホールディングス 株式会社常務執行役員 三菱UFJモルガン・スタンレー 証券株式会社常務執行役員 同社常務取締役(現在に至る) 三菱UFJ証券ホールディングス 株式会社常務取締役(現在に至る) 株式会社三菱UFJフィナンシャル・グループ取締役(現在に至る)	(注) 3	普通株式 95,800
取締役		荒木 隆 司	昭和15年 1月29日	昭和37年 4月 平成 4年 9月 平成 9年 6月 平成11年 6月 平成13年 6月 平成14年 6月 平成17年 6月  平成19年 6月 平成20年 6月  平成21年 6月  平成22年10月  平成24年 6月 平成26年 6月  トヨタ自動車工業株式会社入社 トヨタ自動車株式会社取締役 同社常務取締役 同社専務取締役 同社取締役副社長 あいおい損害保険株式会社監査役 トヨタ自動車株式会社相談役 あいおい損害保険株式会社 取締役会長 トヨタファイナンシャルサービス 株式会社取締役会長 同社相談役 トヨタ自動車株式会社顧問 (現在に至る) あいおい損害保険株式会社 特別顧問 トヨタファイナンシャルサービス 株式会社相談役退任 株式会社三菱UFJフィナンシャル・グループ取締役(現在に至る) あいおいニッセイ同和損害保険株式 会社特別顧問 同社顧問 同社顧問退任	(注) 3	普通株式 63,300
取締役		川本 裕 子	昭和33年 5月31日	昭和57年 4月 昭和61年 4月 昭和63年 9月  平成13年 7月 平成16年 3月 平成16年 4月  平成18年 6月  平成25年 1月  平成25年 6月  平成26年 6月  株式会社東京銀行入行 同行退職 マッキンゼー・アンド・カンパ ニー入社 同社東京支社シニアエキスパート 同社退職 早稲田大学大学院ファイナンス研 究科教授(現在に至る) 東京海上ホールディングス株式会 社監査役(現在に至る) 株式会社日本取引所グループ 取締役 株式会社三菱UFJフィナンシ ャル・グループ取締役(現在に至る) 株式会社日本取引所グループ 取締役退任	(注) 3	普通株式 4,200

役名	職名	氏名	生年月日	略歴	任期	所有株式数 (株)
取締役		奥田 務	昭和14年10月14日	昭和39年4月 平成3年9月 平成7年5月 平成8年5月 平成9年3月 平成15年5月 平成19年9月 平成22年3月 平成25年1月 平成25年4月 平成26年5月 平成26年6月 株式会社大丸入社 株式会社大丸オーストラリア 代表取締役 株式会社大丸取締役 同社代表取締役常務取締役 同社代表取締役社長 同社代表取締役会長兼最高経営責任者 同社代表取締役会長 J. フロント リテイリング株式会社代表取締役社長兼最高経営責任者 同社代表取締役会長兼最高経営責任者 株式会社日本取引所グループ取締役(現在に至る) J. フロント リテイリング株式会社取締役相談役 同社相談役(現在に至る) 株式会社三菱UFJフィナンシャル・グループ取締役(現在に至る)	(注) 3	普通株式 0
取締役		岡本 園 衛	昭和19年9月11日	昭和44年6月 平成7年7月 平成11年3月 平成14年3月 平成17年4月 平成17年6月 平成17年10月 平成23年4月 平成26年6月 日本生命保険相互会社入社 同社取締役 同社常務取締役 同社専務取締役 同社代表取締役社長 株式会社UFJホールディングス 監査役 株式会社三菱UFJフィナンシャル・グループ監査役 日本生命保険相互会社 代表取締役会長(現在に至る) 株式会社三菱UFJフィナンシャル・グループ取締役(現在に至る) (他の会社の代表状況) 日本生命保険相互会社 代表取締役会長	(注) 3	普通株式 536
取締役		松山 遙	昭和42年8月22日	平成7年4月 平成12年7月 平成14年1月 平成24年6月 平成25年6月 平成26年6月 東京地方裁判所判事補任官 弁護士登録 第二東京弁護士会 入会 日比谷パーク法律事務所入所 同所パートナー(現在に至る) 株式会社バイテック監査役 (現在に至る) 株式会社T & Dホールディングス 取締役(現在に至る) 三井物産株式会社監査役 (現在に至る) 株式会社三菱UFJフィナンシャル・グループ取締役(現在に至る)	(注) 3	普通株式 0

役名	職名	氏名	生年月日	略歴	任期	所有株式数 (株)
常勤監査役		根本 武彦	昭和28年8月20日	昭和51年4月 平成16年6月 平成17年10月 平成18年1月 平成20年10月 平成21年5月 平成21年6月 平成22年10月 平成23年5月 平成23年6月 平成25年6月 株式会社三菱銀行入行 株式会社東京三菱銀行執行役員 株式会社三菱UFJフィナンシャル・グループ執行役員 株式会社三菱東京UFJ銀行執行役員 同行常務執行役員 株式会社三菱UFJフィナンシャル・グループ常務執行役員 株式会社三菱東京UFJ銀行常務取締役 同行専務取締役 株式会社三菱UFJフィナンシャル・グループ常務執行役員退任 株式会社三菱東京UFJ銀行専務取締役退任 株式会社三菱UFJフィナンシャル・グループ常勤監査役(現在に至る) 三菱UFJモルガン・スタンレー証券株式会社監査役(現在に至る) 三菱UFJ証券ホールディングス株式会社監査役(現在に至る)	(注)4	普通株式 145,800
常勤監査役		三雲 隆	昭和32年9月8日	昭和55年4月 平成19年6月 平成21年6月 平成24年6月 平成25年6月 東洋信託銀行株式会社入社 三菱UFJ信託銀行株式会社執行役員 株式会社三菱UFJフィナンシャル・グループ執行役員 三菱UFJ信託銀行株式会社常務取締役 株式会社三菱UFJフィナンシャル・グループ執行役員退任 三菱UFJ信託銀行株式会社専務取締役 同社専務取締役退任 株式会社三菱UFJフィナンシャル・グループ常勤監査役(現在に至る)	(注)5	普通株式 251,100
監査役		池田 靖	昭和21年4月18日	昭和47年4月 昭和52年4月 平成21年6月 弁護士登録 東京弁護士会 三宅・今井・池田法律事務所パートナー(現在に至る) 株式会社三菱UFJフィナンシャル・グループ監査役(現在に至る)	(注)5	普通株式 0
監査役		小島 秀雄	昭和23年11月30日	昭和55年3月 平成7年5月 平成12年5月 平成13年7月 平成18年5月 平成20年7月 平成22年9月 平成23年6月 平成25年6月 公認会計士登録 太田昭和監査法人代表社員 監査法人太田昭和センチュリー常任理事 新日本監査法人常任理事 同 副理事長 新日本有限責任監査法人副理事長 同 シニアアドバイザー 同 退職 小島秀雄公認会計士事務所 公認会計士(現在に至る) 住友重機械工業株式会社監査役(現在に至る) アルパイン株式会社監査役(現在に至る) 株式会社三菱UFJフィナンシャル・グループ監査役(現在に至る)	(注)5	普通株式 0

役名	職名	氏名	生年月日	略歴		任期	所有株式数 (株)
監査役		佐藤行弘	昭和22年3月12日	昭和44年4月 平成13年6月 平成15年4月 平成15年6月  平成17年4月 平成19年4月  平成21年4月 平成21年6月 平成25年6月 平成26年6月	三菱電機株式会社入社 同社取締役経理部長 同社常務取締役経理部長 同社取締役、上席常務執行役経理部長  同社取締役、専務執行役 同社取締役、 代表執行役・執行役副社長  同社取締役 同社常任顧問 同社特別社友(現在に至る) 株式会社三菱UFJフィナンシャル・グループ監査役(現在に至る)	(注)6	普通株式 9,500
計							1,073,646

- (注) 1 荒木隆司、奥田務、岡本園衛、松山遙の4氏は、会社法第2条第15号に定める社外取締役であります。
- 2 池田靖、小島秀雄、佐藤行弘の3氏は、会社法第2条第16号に定める社外監査役であります。
- 3 各取締役の任期は平成26年6月から平成27年6月までであります。
- 4 根本武彦氏の任期は平成23年6月から平成27年6月までであります。
- 5 三雲隆、池田靖、小島秀雄の3氏の任期は平成25年6月から平成29年6月までであります。
- 6 佐藤行弘氏の任期は平成26年6月から平成30年6月までであります。

## 6 【コーポレート・ガバナンスの状況等】

### (1) 【コーポレート・ガバナンスの状況】

#### 企業統治の体制の概要等

#### ( )コーポレート・ガバナンスに関する基本的な考え方

当社は、株式会社三菱東京UFJ銀行、三菱UFJ信託銀行株式会社、三菱UFJ証券ホールディングス株式会社などの子会社を傘下に擁する持株会社です。当社グループは、経営ビジョンにて中長期的に目指す姿として掲げている「世界に選ばれる、信頼のグローバル金融グループ」の実現のため、コーポレート・ガバナンス態勢を適切に構築・運営していくことを経営の最重要課題の一つとして位置付けております。

また、当社は、前述の通り「経営ビジョン」を制定し、経営戦略の策定や経営の意思決定のよりどころとなる基本方針と位置付けるとともに、経営ビジョンの下での具体的判断・行動基準として、「行動規範」(下記ご参照)を制定しております。

#### 「行動規範」

この行動規範は、MUFJグループの経営ビジョンの下に、グループの役職員が日々いかに判断し行動すべきかの基準を示すものです。

この行動規範は、3つの章で構成されています。

第1章は、お客さまに対する姿勢です。

私たちは、公正・透明な企業活動を誠実にいき、常にお客さま本位で考え行動します。これは、私たちの業務の基本を成すものです。

第2章は、良き企業市民としての社会に対する責任です。

私たちMUFJグループは、お客さまのみならず、地域社会、国際社会等からの信頼と信用の下に成り立っています。私たちは、グローバルレベルで社会に対する責任を負っています。

第3章は、日々の職場における心構えです。

私たちMUFJグループが企業として成長を続け、お客さまや社会に貢献していくために、私たちは活力があり働きがいのある職場作りを目指します。

#### 第1章 お客さまに対する姿勢

私たちは、常にお客さま本位で考え、お客さまの信頼・信用に応えます。MUFJグループが今日あるのは、これまで長い間、お客さまからの信頼・信用に支えられて来たからに他なりません。私たちは、この信頼と信用をさらに確固たるものにしていきます。私たちは、目先の収益にとらわれることなく、長期的・持続的にお客さまの発展を支えます。

##### 1-1. 誠実な行動

私たちは、常にお客さま本位で考え、公正・透明な企業活動を誠実にいきます。私たちは、お客さまの資産を適切に取り扱い、お客さまの利益が不当に損なわれることがないように適切に対応します。

### 1-2. 品質の追求

私たちは、お客さまとの末永い信頼関係を築くため、商品・サービスの企画・開発から提供に至るまでの全てのプロセスで、品質の管理を徹底し、改善に努めます。

### 1-3. 期待を超えるサービスの提供

私たちは、世界のお客さまの多様なニーズに対し、プロフェッショナルとして、グローバルなネットワークを活用し、グループの総合力を発揮して、期待を超えるサービスの提供を目指します。

## 第2章 社会に対する責任

私たちは、グローバルに事業を展開する中で、国内外のあらゆる法令等を遵守し、金融システムの安定・信頼維持を図り、社会の健全な成長に貢献します。私たちは、公正・透明な企業活動を誠実にを行い、MUFJグループがこれまで築き上げてきた社会からの信頼・信用を守り高めます。

### 2-1. 社会ルールへの遵守

私たちは、国内外のあらゆる法令やルールを遵守することはもとより、高い倫理観にもとづいた正しい行動をとります。

### 2-2. 反社会的勢力・金融犯罪への対応

私たちは、反社会的勢力に毅然と対応し、私たちの商品・サービスが各種金融犯罪、マネーロンダリングおよびテロ活動への資金支援等に利用されないように努めます。

### 2-3. 社会への貢献

私たちは、各地域の歴史・文化・慣習等を尊重し、企業活動や役職員の社会貢献活動等を通じて、地域社会の発展や環境の保全に貢献します。

## 第3章 職場における心構え

私たちは、MUFJグループで働く者同士が、お互いを尊重し、プロフェッショナルとしての個人の力と地域・業態を越えたチームワークが最大限発揮され、新しい試みに取り組むことができる職場をつくっていきます。

### 3-1. 成長と挑戦

私たちは、一人ひとりが知識・専門性・人間力を高め、チーム力を最大限発揮し、環境の変化をチャンスと捉え、新たな分野に挑戦していきます。

### 3-2. 働きやすい職場

私たちは、グループの全役職員の人権と多様性を尊重し、差別やハラスメント等の行為を行わず、見逃しません。

### ( ) 企業統治の体制の概要及び当該体制を採用する理由

当社は、業務に精通した取締役による職務執行を監査役が監査する監査役設置会社形態を採用し、かつ過半数を独立性の要件を満たした社外監査役で構成する監査役会を設置しております。

併せて、対外説明責任、経営全般への助言、業務執行に対する牽制等の観点から複数名の社外取締役を任用し、取締役会の傘下に社外取締役等を委員長とした任意の委員会を設置することにより、経営監督機能を強化しております。

また、業務執行の意思決定機関である経営会議の諮問機関として、各種委員会を設置するとともに、社外の有識者を委員とするアドバイザリーボード及びグローバル・アドバイザリーボードを定期的開催し、独立した立場から有意義な助言を受けております。

このようなコーポレート・ガバナンス態勢を構築することにより、「社外の視点」を重視した公明正大で透明性の高い経営を行っております。

( )会社の機関の概要(内部監査及び監査役監査の状況は後記、社外取締役及び社外監査役は後記 参照)

(イ)取締役会及び取締役

- ・ 取締役会は15名の取締役で構成しております。
- ・ 取締役会傘下の委員会として、社外取締役等を委員長とし、過半数を社外委員(社外取締役及び法律、会計分野等の社外専門家)で構成する「ガバナンス委員会」、「指名・報酬委員会」、「リスク委員会」、「監査委員会」を、以下の通り設置しております。

ガバナンス委員会

コーポレート・ガバナンスの状況や方針・態勢に関する事項の審議(原則年2回開催)

指名・報酬委員会

持株会社の取締役候補の選任、持株会社及び子会社の重要な人事、並びに持株会社及び子会社の役員の報酬に係わる事項の審議(原則年4回開催)

リスク委員会

グループ全体のリスク管理全般に関する諸事項の審議(原則年4回開催)

監査委員会

持株会社及び子会社の内部監査及び法令遵守等に係わる事項の審議(原則月1回開催)

(ロ)経営会議

- ・ 業務執行の意思決定機関として経営会議を設置し、取締役会の決定した基本方針に基づき、経営に関する全般的な重要事項を協議決定しております。

(ハ)経営会議傘下の各種委員会等

- ・ 経営会議の諮問機関として各種の委員会等を設置し、各委員会等においてそれぞれ所管事項を集中審議し、経営会議に報告することで、経営会議における審議に資することとしております。各種委員会等の概要は以下のとおりです。

- ・ 経営計画委員会(原則年4回開催)

グループ全体の施策・計数計画及び資本政策の審議、施策・計数計画の進捗状況のフォローアップ

- ・ リスク管理委員会(原則年4回開催)

グループ全体の統合リスク管理を推進するための方針及び体制整備に係わる重要事項の審議

- ・ グループ与信管理委員会(最低年2回開催)

グループ全体の与信集中状況等に係わる重要事項の審議

グループ全体の信用リスク管理体制整備に係わる重要事項の審議

- ・ 情報開示委員会(原則年6回開催)

開示情報の適正性、開示に係わる内部統制に関する審議

- ・ 査問委員会(随時開催)

懲戒に関する事項の審議

- ・ C S R委員会(原則年2回開催)

グループ全体のC S R活動を推進するための方針及び体制整備に係わる重要事項の審議

- ・ グループコンプライアンス委員会(原則年2回開催)

グループ全体におけるコンプライアンスを推進するための方針及び体制整備に係わる重要事項の審議

- ・ 財務委員会(原則年2回開催)

財務・資本運営に係わる重要事項、及びグループ全体・グループ各社の財務・資本運営にかかる計画の審議、進捗状況のフォローアップ



(二)アドバイザーボード

- ・経営会議の諮問機関として、以下の社外有識者を委員とするアドバイザーボードを定期的開催し、グループ経営全般に対して、独立した立場から活発な議論をいただき、有意義な指導・助言を受けております。

長島 徹 (帝人株式会社相談役)  
福田 慎一 (東京大学大学院経済学研究科教授)  
藤井 眞理子 (東京大学先端科学技術研究センター教授)  
三村 明夫 (新日鐵住金株式会社相談役名誉会長)

(ホ)グローバル・アドバイザーボード

- ・経営会議の諮問機関として、グローバル・アドバイザーボードを定期的開催し、欧・米・アジア各地域の企業経営や金融規制・政府関係における以下の有識者を委員として招聘し、MUFJグループのグローバル企業としてのガバナンス・事業戦略等について、独立した立場からグローバルな視点で提言・助言をいただき、MUFJの経営に活かしております。

ジョン・C・デューガン氏  
(コヴィンガトン&パーリング法律事務所パートナー、元米国財務省通貨監督庁長官)  
ビクター・K・ファン氏  
(香港 馮氏集団(ファン・グループ)グループ会長、前国際商業会議所名誉会長)  
ジョン・V・ルース氏  
(前駐日米国大使)  
(ジェームス・)サスン卿  
(ジャーディン・マセソン・ホールディングス取締役、元英国財務省商務大臣)  
サイモン・SC・テイ氏  
(シンガポール国際問題研究所会長、元シンガポール国会議員)  
ゲルトルーデ・トゥンベル・グゲレル氏  
(オーストリア連邦鉄道ホールディング監査役、元欧州中央銀行役員会専任理事)

(ハ)執行役員

- ・執行役員制度を導入しており、連結事業本部の本部長・副本部長や主要なライン長など、常務執行役員26名及び執行役員29名が、取締役会が定めた業務執行に従事しております。

( )会社の業務の適正を確保するための体制(内部統制体制)

当社は、会社法及び同施行規則の規定にのっとり、会社の業務の適正を確保するための体制(内部統制体制)を以下のとおり決議し、この決議内容にのっとり、社則の制定、所管部署の設置、計画・方針の策定その他の体制の整備を行い健全かつ堅固な経営体制構築に努めております。

なお、以下における直接出資会社とは、当社が直接出資する子会社( )を指します。当社グループとは、会社法施行規則第100条第1項第5号で規定する、当社及び当社の子会社から成る企業集団を指します。

( ) 株式会社三菱東京UFJ銀行、三菱UFJ信託銀行株式会社、三菱UFJ証券ホールディングス株式会社、三菱UFJニコス株式会社、アコム株式会社

## 1. グループ管理体制

- (1) 当社グループとしての業務の適正を確保するため、経営ビジョン、行動規範を制定する。
- (2) 当社は、当社グループの経営管理の基本方針を定めるほか、顧客保護等管理、リスク管理、コンプライアンス、内部監査等、各事項ごとに、経営管理のための社則を制定するとともに、当社の直接出資会社と経営管理契約等を締結する。
- (3) 当社は、経営管理のため、各社則にのっとり、職務分担に沿って当社の直接出資会社より協議、報告を受け、適切な経営管理を行う。
- (4) なお、当社の経営管理の対象は、当社が直接出資する子会社とする。当社が直接出資しない子会社へは、当該子会社に直接出資する子会社が経営管理を行い、当社は、その直接出資する子会社が行う経営管理について、必要に応じて指導・助言を行う。
- (5) 当社は、財務報告に関する内部統制及び開示統制・手続きに関する社則を制定するとともに、その一環として会計監査ホットライン(当社グループにおける会計に係る事案について、当社グループ会社の役職員のみならず一般関係者からの通報を受け付ける内部通報制度)を設置する。

## 2. 法令等遵守体制

- (1) 当社及び当社の直接出資会社は、役職員の職務の執行が法令及び定款に適合することを確保するため、経営ビジョン、行動規範を制定する。
- (2) 当社及び当社の直接出資会社は、各種社則及びコンプライアンス・マニュアルの制定及び周知を通じて、役職員が法令等を遵守することを確保するための体制を整備する。
- (3) 当社及び当社の直接出資会社は、コンプライアンスの推進及び管理に係る委員会等や、コンプライアンスを担当する役員(チーフ・コンプライアンス・オフィサー)及び統括部署を設置する。
- (4) 当社及び当社の直接出資会社は、コンプライアンス・プログラム(役職員を対象とする教育等、役職員が法令等を遵守することを確保するための具体的計画)を策定し、その進捗状況のフォローアップを実施する。
- (5) 当社及び当社の直接出資会社は、役職員等から不正行為に関する通報を受け付ける内部通報制度を設ける。
- (6) 当社及び当社の直接出資会社は、市民社会の秩序や安全に脅威を与える反社会的勢力に対しては毅然とした態度を貫き、取引の防止に努める。
- (7) 当社及び当社の直接出資会社は、金融機関を通じて取引される資金が各種の犯罪やテロに利用される可能性があることに留意し、マネー・ロンダリングの防止に努める。

### 3．顧客保護等管理体制

- (1) 経営ビジョン及び行動規範を踏まえて「お客さま本位の徹底」を実現するため、当社及び当社の直接出資会社は、お客さまの保護及び利便性向上に向けた「顧客保護等管理」の基本方針及び関連社則の制定、管理・統括部署の設置、役職員への周知等を通じて、お客さまへの説明やサポート体制、情報管理体制、利益相反管理体制等を整備する。
- (2) 情報管理体制整備の一環として策定した「個人情報保護方針」に基づき、当社及び当社の直接出資会社は、個人情報適切に保護・管理される体制を整備する。
- (3) 利益相反管理に関する基本方針として策定した「利益相反管理方針」に基づき、当社及び当社の直接出資会社は、お客さまの利益を不当に害することがないよう、利益相反を管理する体制を整備する。

### 4．情報保存管理体制

- (1) 取締役会及び経営会議等の会議の議事録及び参考資料等、重要な文書について、社則の定めるところにより、保存・管理を行う。
- (2) 監査役が求めたときは、担当部署はいつでも当該請求のあった文書を閲覧又は謄写に供する。

### 5．リスク管理体制

- (1) 当社及び当社の直接出資会社は、業務遂行から生じる様々なリスクを可能な限り統一的な尺度で総合的に把握した上で、経営の安全性を確保しつつ、株主価値の極大化を追求するため、統合リスク管理・運営を行う。
- (2) 当社及び当社の直接出資会社は、リスクを次のように分類した上で、それぞれのリスク管理規則において当該リスクの管理の基本方針を定めるなど、リスク管理・運営のための社則を制定し、その整備・運用の状況について検証する。
  - 信用リスク
  - 市場リスク
  - 資金流動性リスク
  - オペレーショナルリスク
- (3) 当社及び当社の直接出資会社は、統合リスク運営のための管理体制を整備するものとする。リスクの管理・運営に係る委員会や、リスク管理を担当する役員及び統括部署等を設置する。
- (4) 当社及び当社の直接出資会社は、リスクの特定、計測、コントロール及びモニタリングからなるリスク管理プロセスによって適切にリスクを管理する。
- (5) 当社は、割当資本制度(リスクを計量化し、当社グループ全体の経済資本(リスク量に見合う資本)を、当社連結事業本部及び重要な子会社については子会社ごとにリスクカテゴリー別にそれぞれ割り当てる制度)を運営するための体制を整備する。
- (6) 当社及び当社の直接出資会社は、危機事象の発生に伴う経済的損失及び信用失墜等を最小限にとどめるとともに、危機事態における業務継続及び迅速な通常機能の回復を確保するために必要な体制を整備する。

### 6．職務執行の効率性確保のための体制

- (1) 当社及び当社の直接出資会社は、経営目標を定めるとともに、経営計画を制定し、適切な手法に基づく経営管理を行う。
- (2) 当社及び当社の直接出資会社は、経営会議等を設置し、取締役会より一定事項の決定を委任する。経営会議等は、受任事項の決定のほか、取締役会の意思決定に資するため取締役会付議事項を事前に検討する。また、経営会議等の諮問機関として各種の委員会を設置する。
- (3) 当社及び当社の直接出資会社は、取締役会の決定に基づく職務の執行を効率的に行うため、社則に基づく職制、組織体制等の整備を行い、職務執行を分担する。

## 7. 内部監査体制

- (1) 当社及び当社の直接出資会社は、リスク管理、内部統制、ガバナンス・プロセスの適切性・有効性を検証・評価する機能を担う高い専門性と独立性を備えた内部監査体制を整備し、業務の健全性・適切性を確保する。
- (2) 当社及び当社の直接出資会社は、内部監査の基本事項を定めるため社則を制定する。
- (3) 当社及び当社の直接出資会社における内部監査及び法令遵守等に係る事項を審議する取締役会傘下の任意の委員会として「監査委員会」を、内部監査担当部署として監査部を設置する。
- (4) 当社及び当社の直接出資会社の内部監査担当部署は、当社内部監査担当部署の統括のもと、連携・協働により、それぞれの会社の取締役会による業務監督機能を補佐する。
- (5) 当社及び当社の直接出資会社の内部監査担当部署は、必要に応じ監査役及び監査法人との間で協力関係を構築し、内部監査の効率的な実施に努める。

(監査役の監査の実効性を確保するための体制)

## 8. 監査役の職務を補助する使用人に関する体制

- (1) 監査役の職務を補助する組織として監査役会事務局を設置し、監査役会の指揮の下におく。

## 9. 監査役の職務を補助する使用人の独立性

- (1) 監査役の職務を補助する使用人の人事等、当該使用人の独立性に関する事項は、監査役会の意向を尊重する。

## 10. 監査役への報告体制

- (1) 下記の事項を監査役に報告する。

取締役会及び経営会議で決議又は報告された事項

会社に著しい損害を及ぼすおそれのある事項

内部監査の実施状況及びその結果

重大な法令違反等

グループ・コンプライアンス・ヘルプライン及び会計監査ホットラインの通報の状況及び通報された事案の内容

その他監査役が報告を求める事項

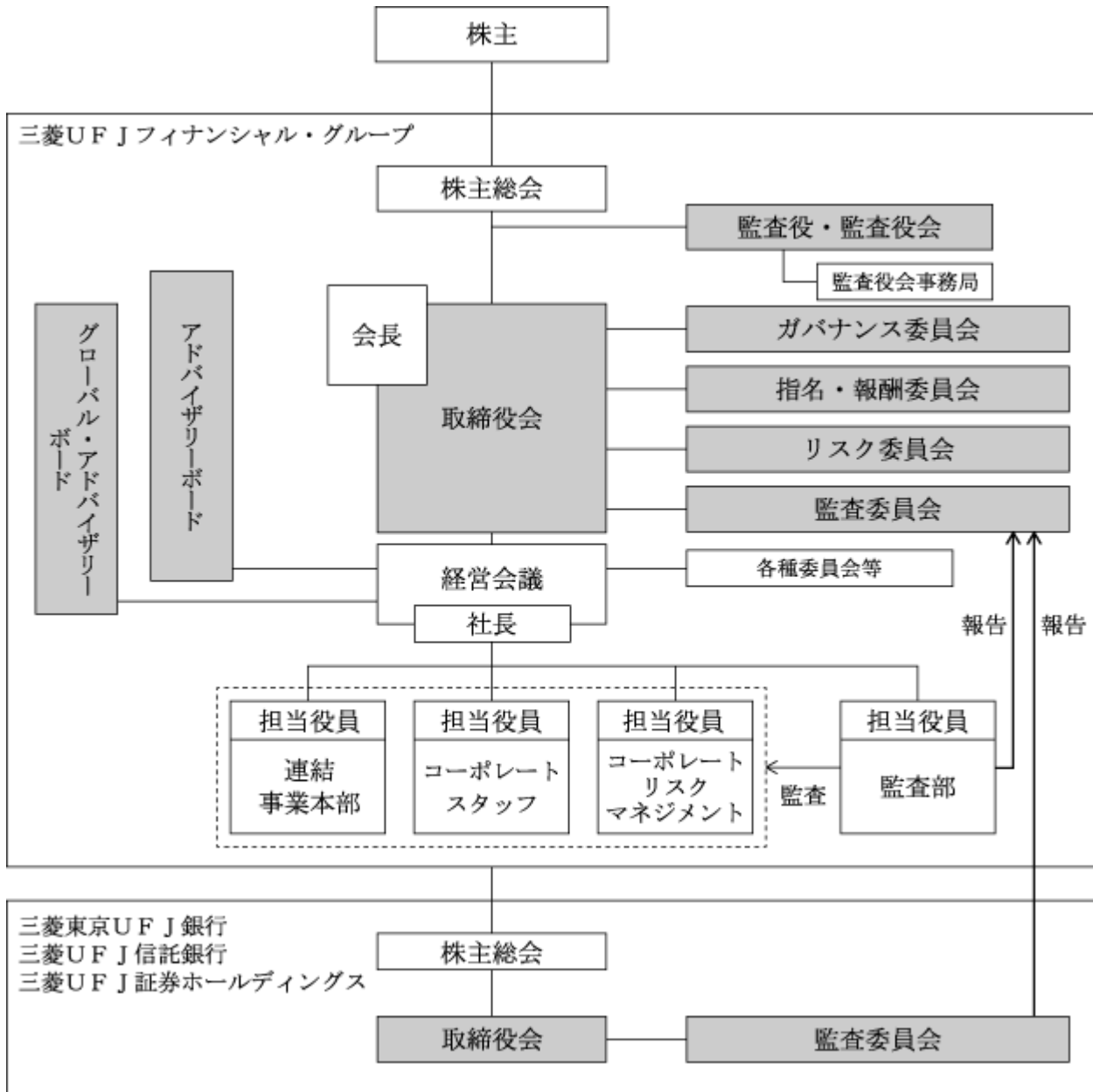
## 11. その他監査役の監査の実効性の確保のための体制

- (1) 代表取締役及び内部監査担当部署は、監査役と定期的に意見交換を行う。
- (2) 監査役は取締役会に出席するほか、経営会議その他の重要な委員会等にも出席できるものとする。
- (3) 役職員は、監査役からの調査又はヒアリング依頼に対し、協力するものとする。
- (4) その他、役職員は、監査役会規則及び監査役監査基準に定めのある事項を尊重する。

以上

業務執行・監査の仕組み、内部統制の仕組みの模式図は以下のとおりです。

<持株会社のガバナンス構造>



■ …社外役員・委員が就任している機関

( )グループのガバナンス態勢

グループ・ガバナンス態勢を強化し、持株会社としての経営管理を的確に行うために、グループ横断的なリスク管理態勢、コンプライアンス態勢、並びに内部監査態勢を構築すると共に、傘下の三菱東京UFJ銀行、三菱UFJ信託銀行、三菱UFJ証券ホールディングスに対しては、当社から取締役を派遣し、その業務執行を監督しております。

各社においても、社外取締役を任用し、取締役会の活性化と経営の透明性向上を図ると共に、それぞれ取締役会傘下の任意の委員会として監査委員会を設置しております。

各社の監査委員会は、当社同様、委員の過半数は社外取締役及び法律、会計分野等の社外専門家により構成し、内部監査部門がその事務局となっております。

傘下各社においては、内部監査計画の基本方針や内部監査結果などの重要事項は、内部監査部門が監査委員会に報告し、監査委員会での審議を経て取締役会に報告する仕組みとしております。

( )提出会社の企業統治に関する事項(社外取締役及び社外監査役との間の会社法第427条第1項に規定する契約(責任限定契約)の概要)

当社は、現行定款において、社外取締役及び社外監査役の責任限定契約に関する規定を設けておりますが、当該定款に基づき当社が社外取締役及び社外監査役の全員と締結した責任限定契約の内容の概要は次のとおりであります。

(社外取締役の責任限定契約)

社外取締役は、本契約締結後、会社法第423条第1項の責任について、その職務を行うにつき善意でかつ重大な過失がなかったときは、金1千万円又は会社法第425条第1項に定める最低責任限度額のいずれか高い額を限度として、損害賠償責任を負担するものとする。

(社外監査役の責任限定契約)

社外監査役は、本契約締結後、会社法第423条第1項の責任について、その職務を行うにつき善意でかつ重大な過失がなかったときは、金1千万円又は会社法第425条第1項に定める最低責任限度額のいずれか高い額を限度として、損害賠償責任を負担するものとする。

( )会社のコーポレート・ガバナンス充実に向けた取組みの最近の実施状況

平成25年度は、取締役会を20回開催し、当社の業務執行を決定いたしました。監査役会は19回開催し、監査方針及び監査計画を協議決定いたしました。また、各監査役は、監査方針及び監査計画に基づき、取締役会・経営会議・監査委員会をはじめとする重要な会議への出席や、業務及び財産の状況調査を通じて、取締役の職務の執行を監査いたしました。

取締役会傘下の委員会については、指名・報酬委員会を8回、リスク委員会を4回、監査委員会を13回開催し、取締役会に報告・提言を行いました。

経営会議の諮問機関であるアドバイザリーボードは4回、グローバル・アドバイザリーボードは1回開催いたしました。

なお、当社では、取締役会傘下の任意の委員会として、社外取締役等を委員長とし、過半数を社外委員で構成する指名・報酬委員会、リスク委員会、監査委員会を設置しておりますが、これに加え平成26年6月に、コーポレート・ガバナンス強化に向けて、ガバナンス委員会を設置しました。

ガバナンス委員会において、社外取締役及び社外専門委員が主体となり、コーポレート・ガバナンスの状況や方針・態勢に関する事項を審議し、取締役会に提言・報告を行うことで、コーポレート・ガバナンス態勢の一層の充実を図ります。

また、当社はグループ全体でCSR(企業の社会的責任)活動に主体的に取り組んでいくため、グループの推進機関としてCSR委員会を設置、主要傘下会社にCSR推進部署を設けています。この体制のもと、「経営ビジョン」、「MUFJ環境に関する行動方針」に沿い、各社がそれぞれの特徴を活かしたCSR活動を展開しております。

企業情報の開示については、証券取引所の規則に基づく適時開示の実施やディスクロージャー誌による開示に加え、ホームページ等を通じて、適時適切な情報提供に取り組んでおります。

ご利用いただく皆さまにとって使い勝手の良いホームページを目指し、内容の見直し等を継続的に実施してきた結果、外部評価機関より、8年連続で優良IRサイトとの高い評価を得ることができました。

#### 内部監査及び監査役監査の状況

##### ( )内部監査

当社では内部監査の役割を「グループの健全かつ適切な業務運営を確保するため、リスク管理態勢やコンプライアンス態勢を含む内部管理態勢の適切性・有効性を内部監査部署が独立した立場から評価・検証し、その評価結果を経営陣に報告するとともに、関連する部署に対しては必要に応じ問題点の是正・改善に向けた提言がなされること」としております。

内部監査の方針、機能、組織上の位置づけ等に係る基本事項は、取締役会が制定した規則に定められており、グループの内部監査部門を統括する部署として監査部を設置しております。監査部は24名(平成26年3月末現在)の専任スタッフに加え、子銀行等の内部監査部門所属の兼任スタッフで構成されており、グループ全体の内部監査に係る企画・立案の主導、子会社等の内部監査の状況をモニタリングし必要な指導・助言、管理を行うほか、当社各部署に対する内部監査の実施等の機能を担っております。内部監査の実施にあたっては、限られた監査資源を有効かつ効率的に活用するため、内部監査の対象となる部署や業務に内在するリスクの種類や程度を評価し、それに応じて内部監査実施の頻度や深度などを決める「リスクベースの内部監査」に努めております。

また取締役会による業務執行状況の監視・監督機能強化と内部監査機能の独立性を確保する目的で、任意の委員会である監査委員会を設置しております。内部監査計画の基本方針や内部監査結果などの重要事項は、監査部が監査委員会に報告し、監査委員会での審議を経て取締役会に報告する仕組みとしております。

当社では、監査部と監査役、監査部と会計監査人との意見交換会を開催し、必要に応じて監査施策や監査結果に係る情報を共有しております。また、監査役と会計監査人との間では、日米それぞれの基準に基づく監査の中間及び最終結果の聴取を中心とした定例会議の開催により、緊密な連携を維持しております。また、内部監査、監査役監査及び会計監査と内部統制所管部署との関係は、監査部、監査役、会計監査人が内部統制所管部署に対して独立した立場で監査を実施し、内部統制所管部署はそれらの監査が効率的かつ適切に実施されるよう、協力する関係にあります。

## ( ) 監査役会及び監査役監査

監査役会は5名の監査役で構成しており、法令及び社則に則り設置しております。そのうち小島秀雄氏は、公認会計士としての財務及び会計に関する卓越した識見を有することから、また佐藤行弘氏は、会社経営者及び経済産業省企業財務委員会委員長や金融庁企業会計審議会臨時委員等の公職を歴任し、幅広い見識とともに、企業財務・会計制度に関する専門的な知見を有していることから、社外監査役として選任しております。

監査役は、監査役会で策定された監査方針及び監査計画に基づき、取締役会をはじめとする重要な会議への出席や、内部統制所管部署、監査部をはじめとする社内各部署及び監査法人並びに中核子会社常勤監査役との定期会議などによる業務及び財産の状況調査を通じて、取締役の職務の執行を監査しております。

また、職務の一環として上述の監査委員会に特別委員として出席し、内部監査機能を含めた内部管理態勢全般を継続的に監視しております。

## 社外取締役及び社外監査役

当社は、複数の社外取締役を任用した上で、社外取締役を委員長とする任意の委員会制度の導入等により、「社外の視点」を重視した、安定的で実効性の高いコーポレート・ガバナンス態勢を構築し、その一層の充実に努めております。

具体的には、取締役15名のうち4名を、意思決定の透明性確保と業務執行を担う取締役への監督・牽制を目的に、株式会社東京証券取引所など国内の金融商品取引所の定めに基づく独立役員として指定した社外取締役としております。なお、取締役の川本裕子氏は、元株式会社東京銀行（現株式会社三菱東京UFJ銀行）行員であるため、会社法第2条第15号に定める社外取締役の要件を満たしておりませんが、退職後25年以上に及び経営コンサルタントや大学院教授としての豊富な経験と見識を有し、当社からの独立性は社外取締役と同等であると考えております。社外取締役並びに川本氏のサポートは、総務部が行っております。

また、監査役5名のうち過半数（3名）を株式会社東京証券取引所など国内の金融商品取引所の定めに基づく独立役員として指定した社外監査役としております。社外監査役を含めた監査役のサポートは、監査役会の指揮の下、執行側から独立して監査役の職務を補助する組織として監査役会事務局が行っております。

当社では内部統制所管部署及び内部監査担当部署から、それぞれ当該業務執行の状況を定期的に取締役会、監査委員会に報告しております。

社外取締役及び社外監査役は、取締役会、指名・報酬委員会、リスク委員会、監査委員会、監査役会等において、それぞれの経験・識見等に基づき、独立した観点から必要な発言を行っており、こうした質疑等を通じて、直接・間接的に内部監査、監査役監査、会計監査と連携して、内部統制所管部署の業務執行に対する監督や監査を行い、牽制機能を果たしております。

社外役員の独立性に関する基準又は方針はありませんが、選任にあたっては金融商品取引所の独立性の基準及び開示要件への該当状況等を参考にしております。

なお、社外取締役荒木隆司氏が代表取締役（現在は顧問）であったトヨタ自動車株式会社は当社の発行済株式総数の1.05%（当事業年度末現在）を保有する株主であります。社外取締役岡本園衛氏が代表取締役会長を務める日本生命保険相互会社は当社の発行済株式総数の1.39%（当事業年度末現在）を保有する株主であります。社外取締役松山達氏がパートナーを務める日比谷パーク法律事務所と、当社の間には法的助言等に関する取引があります。社外監査役小島秀雄氏が副理事長（平成23年6月退職）であった新日本有限責任監査法人と、当社との間にはSOX法対応等に関するコンサルティング等の取引があります。また、社外監査役小島秀雄氏は、当社の監査委員会の委員でありました（平成25年6月辞任）。社外監査役佐藤行弘氏は、社外役員の相互就任の関係にある三菱電機株式会社の出身者（平成21年6月同社取締役退任）であります。その他の社外取締役及び社外監査役と、当社の間には人的関係、資本的關係又は取引関係その他の利害関係はありません。



## 役員報酬の内容

( )役員区分ごとの報酬等の総額、報酬等の種類別の総額及び対象となる役員の員数

(百万円) (名)

役員区分	報酬等の総額	報酬等の種類別の総額				対象となる 役員の員数
		年額報酬	ストックオプションとしての 新株予約権 に関する報酬 等	役員賞与	退職慰労金等	
取締役 (社外取締役を除く)	1,216	672	258	239	44	16
監査役 (社外監査役を除く)	113	107	6		0	3
社外役員	118	81	5		31	6

(注) 1 当社役員に対して当社及び連結子会社が支払った役員報酬の合計を記載しております。

( )役員ごとの連結報酬等の総額等

(百万円)

氏名 (役員区分)	連結報酬 等の総額	会社区分	連結報酬等の種類別の額			
			年額報酬	ストックオプションとしての 新株予約権 に関する報酬 等	役員賞与	退職慰労金等
沖原 隆宗 (取締役)	121	当社	15	7	5	
		株式会社三菱東京UFJ銀行	55	16	21	
若林 辰雄 (取締役)	102	当社	15	5	5	
		三菱UFJ信託銀行株式会社	50	11	15	
平野 信行 (取締役)	125	当社	15	5	5	
		株式会社三菱東京UFJ銀行	58	17	23	
田中 正明 (取締役)	111	当社	60	32	19	

(注) 1 連結報酬等の総額が1億円以上であるものに限って記載しております。

( )役員の報酬等の額又はその算定方法の決定に関する方針等

当社は、役員の報酬等の額又はその算定方法の決定に関する方針を定めており、その内容は以下のとおりです。

- ・当社グループは、グループ会社が一体となり、あらゆる金融ニーズに対して最高水準の商品・サービスを提供することで、お客さまや社会から強く支持される「世界に選ばれる、信頼のグローバル金融グループ」を目指しております。
- ・役員報酬の方針としては、このような経営方針の実現を目指し、持続的な成長を可能とするよう、短期のみならず中長期的な業績向上への貢献意欲も高めることを目的としております。更に、役員報酬の水準に関しては、経済や社会の情勢を踏まえ、当社及び当社子会社として適切な水準を決定することとしております。
- ・また、当社は、社外取締役、非業務執行取締役及び社長を委員として構成する指名・報酬委員会を設けており、報酬等に関して、当社及び主な子会社の役員の報酬等に関する制度の設置・改廃並びにそれぞれの会長、副会長、社長及び頭取の報酬等を審議しております。上記の方針は、指名・報酬委員会の審議を経て、取締役会の決議により定めております。
- ・当社の取締役の報酬等は、株主総会において、年額報酬、ストックオプションとしての新株予約権に関する報酬等及び役員賞与のそれぞれの総額を決定し、その範囲内において取締役会が指名・報酬委員会の審議の内容を踏まえ、個人別の報酬等の額を決定することとしております。

- ・当社の取締役が受ける報酬等は、年額報酬、ストックオプションとしての新株予約権に関する報酬等及び役員賞与の3種類に分けて支払うこととしております。
- ・年額報酬は、原則として、役位毎に毎月現金で支払っております。
- ・ストックオプションとしての新株予約権に関する報酬等は、株価上昇及び中長期的な業績向上への貢献意欲を高めることを目的とし、役位毎に支払うこととしております。また、ストックオプションとしての新株予約権に関する報酬等は、新株予約権を年に1回付与することで支払い、その新株予約権は取締役の地位を喪失した日の翌日以降に権利行使できる制度となっております。なお、社外取締役及び非業務執行取締役は職務内容を勘案し、ストックオプションとしての新株予約権に関する報酬等の支給対象外としております。
- ・役員賞与は、業績向上への貢献意欲を高めることを目的とし、業績連動報酬として、年度の業績及び取締役個人の職務遂行状況に応じて支払うこととしております。なお、社外取締役及び非業務執行取締役は職務内容を勘案し、役員賞与の支給対象外としております。
- ・当社監査役の報酬等は、株主総会において、年額報酬の総額を決定し、その範囲内において監査役の協議により監査役が受ける個人別の報酬等の額を決定しております。
- ・なお、監査役は職務内容を勘案し、ストックオプションとしての新株予約権に関する報酬等及び役員賞与の支給対象外としております。

#### 株式の保有状況

当社の連結子会社の中で、投資株式の最大保有会社に該当する株式会社三菱東京UFJ銀行について、その株式等の保有状況は以下のとおりです。

#### イ．保有目的が純投資目的以外の目的である投資株式

銘柄数3,047銘柄

貸借対照表計上額の合計額3,859,147百万円

#### ロ．保有目的が純投資目的以外の目的である投資株式の保有区分、銘柄、株式数、貸借対照表計上額及び保有目的

(前事業年度)

貸借対照表計上額の大きい順の37銘柄は次のとおりであります。

(特定投資株式)

銘柄	株式数(株)	貸借対照表計上額 (百万円)	保有目的
トヨタ自動車株式会社	39,245,583	190,733	発行会社グループとの、総合的な取引の維持・拡大を図る為
本田技研工業株式会社	36,686,700	130,421	発行会社グループとの、総合的な取引の維持・拡大を図る為
東日本旅客鉄道株式会社	12,520,315	96,656	発行会社グループとの、総合的な取引の維持・拡大を図る為
CIMB GROUP HOLDINGS BERHAD	371,638,700	86,344	発行会社グループとの資本・業務提携関係の維持・拡大の為
BANCO BRADESCO S.A.	52,415,312	85,719	発行会社グループとの資本・業務提携関係の維持・拡大の為
三菱地所株式会社	25,963,360	67,400	発行会社グループとの、総合的な取引の維持・拡大を図る為
東海旅客鉄道株式会社	6,678,100	66,246	発行会社グループとの、総合的な取引の維持・拡大を図る為
アステラス製薬株式会社	9,881,652	50,001	発行会社グループとの、総合的な取引の維持・拡大を図る為
三菱商事株式会社	25,620,905	44,657	発行会社グループとの、総合的な取引の維持・拡大を図る為

銘柄	株式数(株)	貸借対照表計上額 (百万円)	保有目的
東京海上ホールディングス株式会社	15,695,900	41,594	発行会社グループとの、総合的な取引の維持・拡大を図る為
スズキ株式会社	16,000,858	33,777	発行会社グループとの、総合的な取引の維持・拡大を図る為
新日鐵住金株式会社	136,356,010	32,043	発行会社グループとの、総合的な取引の維持・拡大を図る為
日本たばこ産業株式会社	10,003,800	30,011	発行会社グループとの、総合的な取引の維持・拡大を図る為
オリンパス株式会社	13,286,586	29,376	発行会社グループとの、総合的な取引の維持・拡大を図る為
麒麟ホールディングス株式会社	19,251,958	29,089	発行会社グループとの、総合的な取引の維持・拡大を図る為
大阪瓦斯株式会社	69,929,401	28,950	発行会社グループとの、総合的な取引の維持・拡大を図る為
三菱自動車工業株式会社	294,907,052	28,900	発行会社グループとの、総合的な取引の維持・拡大を図る為
味の素株式会社	20,149,348	28,511	発行会社グループとの、総合的な取引の維持・拡大を図る為
西日本旅客鉄道株式会社	6,300,000	28,444	発行会社グループとの、総合的な取引の維持・拡大を図る為
大和ハウス工業株式会社	15,470,192	28,155	発行会社グループとの、総合的な取引の維持・拡大を図る為
三菱電機株式会社	36,822,371	27,874	発行会社グループとの、総合的な取引の維持・拡大を図る為
第一生命保険株式会社	220,000	27,830	発行会社グループとの、総合的な取引の維持・拡大を図る為
三菱UFJリース株式会社	54,487,500	27,080	総合金融グループ形成の為
信越化学工業株式会社	4,257,309	26,608	発行会社グループとの、総合的な取引の維持・拡大を図る為
株式会社静岡銀行	23,884,563	25,317	発行会社グループとの、総合的な取引の維持・拡大を図る為
株式会社クボタ	18,156,729	24,293	発行会社グループとの、総合的な取引の維持・拡大を図る為
三井物産株式会社	18,225,000	23,929	発行会社グループとの、総合的な取引の維持・拡大を図る為
株式会社T & Dホールディングス	21,049,450	23,912	発行会社グループとの、総合的な取引の維持・拡大を図る為
株式会社千葉銀行	35,414,873	23,905	発行会社グループとの、総合的な取引の維持・拡大を図る為
BANK OF CHINA LIMITED	520,357,200	22,704	発行会社グループとの資本・業務提携関係の維持・拡大の為
京セラ株式会社	2,538,339	22,362	発行会社グループとの、総合的な取引の維持・拡大を図る為
株式会社リコー	21,573,512	21,659	発行会社グループとの、総合的な取引の維持・拡大を図る為
近畿日本鉄道株式会社	39,746,657	17,329	発行会社グループとの、総合的な取引の維持・拡大を図る為
東京急行電鉄株式会社	21,477,955	15,227	発行会社グループとの、総合的な取引の維持・拡大を図る為
任天堂株式会社	810,500	8,194	発行会社グループとの、総合的な取引の維持・拡大を図る為
久光製薬株式会社	960,884	4,938	発行会社グループとの、総合的な取引の維持・拡大を図る為
三菱重工業株式会社	4,860,000	2,600	発行会社グループとの、総合的な取引の維持・拡大を図る為

## (みなし保有株式)

銘柄	株式数(株)	貸借対照表計上額 (百万円)	保有目的
東海旅客鉄道株式会社	7,125,000	70,680	退職給付信託として保有
三菱重工業株式会社	125,666,000	67,231	退職給付信託として保有
任天堂株式会社	4,764,700	48,171	退職給付信託として保有
三菱地所株式会社	11,000,000	28,556	退職給付信託として保有
三菱商事株式会社	14,000,000	24,402	退職給付信託として保有
久光製薬株式会社	4,387,000	22,549	退職給付信託として保有
トヨタ自動車株式会社	2,530,000	12,295	退職給付信託として保有
東京急行電鉄株式会社	14,270,000	10,117	退職給付信託として保有
キリンホールディングス株式会社	4,500,000	6,799	退職給付信託として保有
三菱電機株式会社	8,000,000	6,056	退職給付信託として保有
近畿日本鉄道株式会社	11,338,000	4,943	退職給付信託として保有

## (当事業年度)

貸借対照表計上額の大きい順の45銘柄は次のとおりであります。

## (特定投資株式)

銘柄	株式数(株)	貸借対照表計上額 (百万円)	保有目的
トヨタ自動車株式会社	39,245,583	228,644	発行会社グループとの、総合的な取引の維持・拡大を図る為
本田技研工業株式会社	36,686,700	133,319	発行会社グループとの、総合的な取引の維持・拡大を図る為
東日本旅客鉄道株式会社	12,520,315	95,229	発行会社グループとの、総合的な取引の維持・拡大を図る為
CIMB GROUP HOLDINGS BERHAD	382,481,100	86,308	発行会社グループとの資本・業務提携関係の維持・拡大の為
東海旅客鉄道株式会社	6,678,100	80,537	発行会社グループとの、総合的な取引の維持・拡大を図る為
BANCO BRADESCO S.A.	52,415,312	80,103	発行会社グループとの資本・業務提携関係の維持・拡大の為
三菱地所株式会社	25,963,360	63,506	発行会社グループとの、総合的な取引の維持・拡大を図る為
アステラス製薬株式会社	49,408,260	60,475	発行会社グループとの、総合的な取引の維持・拡大を図る為
三菱商事株式会社	25,620,905	49,089	発行会社グループとの、総合的な取引の維持・拡大を図る為
東京海上ホールディングス株式会社	15,695,900	48,625	発行会社グループとの、総合的な取引の維持・拡大を図る為
日本電産株式会社	7,369,130	46,270	発行会社グループとの、総合的な取引の維持・拡大を図る為
オリンパス株式会社	13,286,586	43,712	発行会社グループとの、総合的な取引の維持・拡大を図る為
スズキ株式会社	16,000,858	43,106	発行会社グループとの、総合的な取引の維持・拡大を図る為

銘柄	株式数(株)	貸借対照表計上額 (百万円)	保有目的
三菱電機株式会社	36,822,371	42,787	発行会社グループとの、総合的な取引の維持・拡大を図る為
三菱自動車工業株式会社	38,517,159	41,598	発行会社グループとの、総合的な取引の維持・拡大を図る為
新日鐵住金株式会社	136,356,010	38,452	発行会社グループとの、総合的な取引の維持・拡大を図る為
第一生命保険株式会社	22,000,000	33,000	発行会社グループとの、総合的な取引の維持・拡大を図る為
オムロン株式会社	7,712,695	32,856	発行会社グループとの、総合的な取引の維持・拡大を図る為
日本たばこ産業株式会社	10,003,800	32,412	発行会社グループとの、総合的な取引の維持・拡大を図る為
味の素株式会社	20,149,348	29,720	発行会社グループとの、総合的な取引の維持・拡大を図る為
ダイキン工業株式会社	4,900,000	28,331	発行会社グループとの、総合的な取引の維持・拡大を図る為
三菱UFJリース株式会社	54,487,500	27,570	総合金融グループ形成の為
キリンホールディングス株式会社	19,251,958	27,530	発行会社グループとの、総合的な取引の維持・拡大を図る為
大阪瓦斯株式会社	69,929,401	27,342	発行会社グループとの、総合的な取引の維持・拡大を図る為
大和ハウス工業株式会社	15,470,192	27,088	発行会社グループとの、総合的な取引の維持・拡大を図る為
三井物産株式会社	18,225,000	26,590	発行会社グループとの、総合的な取引の維持・拡大を図る為
西日本旅客鉄道株式会社	6,300,000	26,548	発行会社グループとの、総合的な取引の維持・拡大を図る為
株式会社T & Dホールディングス	21,049,450	25,827	発行会社グループとの、総合的な取引の維持・拡大を図る為
株式会社リコー	21,573,512	25,672	発行会社グループとの、総合的な取引の維持・拡大を図る為
信越化学工業株式会社	4,257,309	25,109	発行会社グループとの、総合的な取引の維持・拡大を図る為
大正製薬ホールディングス株式会社	3,000,000	24,930	発行会社グループとの、総合的な取引の維持・拡大を図る為
株式会社クボタ	18,156,729	24,820	発行会社グループとの、総合的な取引の維持・拡大を図る為
株式会社静岡銀行	23,884,563	24,051	発行会社グループとの、総合的な取引の維持・拡大を図る為
株式会社マキタ	4,213,223	23,888	発行会社グループとの、総合的な取引の維持・拡大を図る為
BANK OF CHINA LIMITED	520,357,200	23,753	発行会社グループとの資本・業務提携関係の維持・拡大の為
京セラ株式会社	5,076,678	23,621	発行会社グループとの、総合的な取引の維持・拡大を図る為
株式会社千葉銀行	35,414,873	22,523	発行会社グループとの、総合的な取引の維持・拡大を図る為
KDDI株式会社	3,717,600	22,216	発行会社グループとの、総合的な取引の維持・拡大を図る為
日本碍子株式会社	10,292,043	22,127	発行会社グループとの、総合的な取引の維持・拡大を図る為
株式会社シマノ	2,066,459	21,429	発行会社グループとの、総合的な取引の維持・拡大を図る為
東京急行電鉄株式会社	21,477,955	13,552	発行会社グループとの、総合的な取引の維持・拡大を図る為
コニカミノルタ株式会社	13,945,007	13,429	発行会社グループとの、総合的な取引の維持・拡大を図る為

銘柄	株式数(株)	貸借対照表計上額 (百万円)	保有目的
任天堂株式会社	810,500	9,936	発行会社グループとの、総合的な取引の維持・拡大を図る為
久光製薬株式会社	960,884	4,482	発行会社グループとの、総合的な取引の維持・拡大を図る為
三菱重工業株式会社	4,860,000	2,901	発行会社グループとの、総合的な取引の維持・拡大を図る為

(みなし保有株式)

銘柄	株式数(株)	貸借対照表計上額 (百万円)	保有目的
東海旅客鉄道株式会社	7,125,000	85,927	退職給付信託として保有
三菱重工業株式会社	125,666,000	75,022	退職給付信託として保有
任天堂株式会社	4,764,700	58,415	退職給付信託として保有
三菱地所株式会社	11,000,000	26,906	退職給付信託として保有
三菱商事株式会社	14,000,000	26,824	退職給付信託として保有
久光製薬株式会社	4,387,000	20,465	退職給付信託として保有
トヨタ自動車株式会社	2,530,000	14,739	退職給付信託として保有
コニカミノルタ株式会社	10,801,500	10,401	退職給付信託として保有
三菱電機株式会社	8,000,000	9,296	退職給付信託として保有
東京急行電鉄株式会社	14,270,000	9,004	退職給付信託として保有
麒麟ホールディングス株式会社	4,500,000	6,435	退職給付信託として保有

## 八．保有目的が純投資目的である投資株式

区分	前事業年度 (百万円)	当事業年度(百万円)			
	貸借対照表計上額	貸借対照表計上額	受取配当金	売却損益	評価損益
上場株式					
非上場株式					

当事業年度中に投資株式のうち、保有目的を純投資目的から純投資目的以外の目的に変更したもの、及び保有目的を純投資以外の目的から純投資目的に変更したものは、該当ありません。

## 会計監査の状況

当社の会計監査業務を執行した公認会計士は後藤順子氏、樋口誠之氏、園生裕之氏、百瀬和政氏であり、有限責任監査法人トーマツに所属しております。また、当社の会計監査業務に係る補助者は、公認会計士52名、会計士補等54名、その他22名であります。

定款で取締役の定数又は取締役の資格制限について定め、また、取締役の選解任の決議要件につき、会社法と異なる別段の定めをした場合の内容

当社の定款には、取締役の定数及び選任決議について、以下のとおり定めております。なお、解任決議につきましては別段の定めはございません。

#### 定款第30条(員数及び選任方法)

当社の取締役は20名以内とし、株主総会において選任する。

取締役の選任決議は、議決権を行使することのできる株主の議決権の3分の1以上を有する株主が出席し、その議決権の過半数をもって行う。

取締役の選任決議は、累積投票によらないものとする。

株主総会決議事項を取締役会で決議することができることとした場合にはその事項及びその理由、取締役会決議事項を株主総会では決議できないことを定款で定めた場合にはその事項及びその理由並びに株主総会の特別決議要件を変更した場合にはその内容及びその理由

( ) 当社は、以下の株主総会決議事項につき取締役会で決議することができる旨を定款に定めております。

#### ・取締役及び監査役の責任免除(定款第35条及び第42条)

取締役(取締役であった者を含む。)及び監査役(監査役であった者を含む。)が、期待される役割を十分に発揮できるよう、会社法第426条第1項の規定に基づき、同法第423条第1項の賠償責任について、当該取締役及び監査役が善意でかつ重大な過失がない場合には、取締役会の決議をもって、法令の定める限度において、免除することができることとしております。

#### ・自己の株式の取得(定款第48条)

資本政策の機動性を確保するため、株主との合意による自己の株式の取得を取締役会決議により行うことができることとしております。

#### ・中間配当金(定款第50条)

剰余金の配当を期末配当以外にも実施するため、取締役会の決議により毎年9月30日の最終の株主名簿に記載又は記録された株主又は登録株式質権者に対し、会社法第454条第5項の規定による金銭による剰余金の配当(当該金銭を中間配当金という。)を行うことができることとしております。

( ) 株主総会の円滑な運営を行うことを目的として、当社の定款に株主総会の特別決議要件に関する別段の定めを以下のとおり定めております。

#### 定款第26条第2項

会社法第309条第2項の定めによる決議及び会社法その他法令において同項の決議方法が準用される決議は、議決権を行使することのできる株主の議決権の3分の1以上を有する株主が出席し、その議決権の3分の2以上をもって行う。

#### 定款第29条第3項

定款第26条第2項の規定は、会社法第324条第2項の規定による種類株主総会の決議にこれを準用する。

#### 株式の種類による議決権の有無等の差異及び理由他

当社は種類株式発行会社であって、財務政策上の柔軟性を確保するために、普通株式及び複数の優先株式の発行を定款に定めております。単元株式数は、普通株式及び優先株式のそれぞれにつき100株であります。優先株式を有する株主(以下、「優先株主」という。)は、法令に別段の定めがある場合を除き、株主総会において議決権を有しません。ただし、優先株主は定款に定める額の金銭による剰余金の配当(以下、「優先配当金」という。)を受ける旨の議案が定時株主総会に提出されないときはその総会より、その議案が定時株主総会で否決されたときはその総会の終結の時より優先配当金を受ける旨の決議がある時までは議決権を有します。

## (2) 【監査報酬の内容等】

## 【監査公認会計士等に対する報酬の内容】

区分	前連結会計年度		当連結会計年度	
	監査証明業務に基づく報酬(百万円)	非監査業務に基づく報酬(百万円)	監査証明業務に基づく報酬(百万円)	非監査業務に基づく報酬(百万円)
提出会社	564	2	550	2
連結子会社	3,628	130	3,630	103
計	4,193	132	4,180	105

## 【その他重要な報酬の内容】

当社及び一部の連結子会社では、当社の会計監査人と同一のネットワークに属している監査法人等に対して監査証明業務に基づく報酬及びそれ以外の業務に基づく報酬を支払っており、その総額は、前連結会計年度は2,027百万円、当連結会計年度は2,649百万円であります。

## 【監査公認会計士等の提出会社に対する非監査業務の内容】

前連結会計年度及び当連結会計年度においては、自己資本比率算定に係る内部管理体制に関する調査手続業務を委託しております。

## 【監査報酬の決定方針】

監査報酬については、会計監査人より監査の体制・手続き・日程等の監査計画、監査見積時間等の提示を受け、その妥当性を検証の上、監査役会の同意を得て決定しております。



## 第5 【経理の状況】

- 1 当社の連結財務諸表は、「連結財務諸表の用語、様式及び作成方法に関する規則」(昭和51年大蔵省令第28号。以下、「連結財務諸表規則」という。)に基づいて作成しておりますが、資産及び負債並びに収益及び費用については、「銀行法施行規則」(昭和57年大蔵省令第10号)に定める分類に準じて記載しております。  
なお、当連結会計年度(自平成25年4月1日 至平成26年3月31日)の連結財務諸表に含まれる比較情報については、「財務諸表等の用語、様式及び作成方法に関する規則等の一部を改正する内閣府令」(平成24年9月21日内閣府令第61号)附則第3条第2項により、改正前の連結財務諸表規則に基づいて作成しておりますが、資産及び負債並びに収益及び費用については、「銀行法施行規則等の一部を改正する内閣府令」(平成25年9月27日内閣府令第63号)附則第2項により、改正前の銀行法施行規則に定める分類に準じて記載しております。
- 2 当社の財務諸表は、「財務諸表等の用語、様式及び作成方法に関する規則」(昭和38年大蔵省令第59号。以下、「財務諸表等規則」という。)に基づいて作成しております。  
なお、当事業年度(自平成25年4月1日 至平成26年3月31日)の財務諸表に含まれる比較情報については、「財務諸表等の用語、様式及び作成方法に関する規則等の一部を改正する内閣府令」(平成24年9月21日内閣府令第61号)附則第2条第2項により、改正前の財務諸表等規則に基づいて作成しております。
- 3 当社は、金融商品取引法第193条の2第1項の規定に基づき、連結会計年度(自平成25年4月1日 至平成26年3月31日)の連結財務諸表及び事業年度(自平成25年4月1日 至平成26年3月31日)の財務諸表について、有限責任監査法人トーマツの監査証明を受けております。
- 4 当社は、連結財務諸表等の適正性を確保するための特段の取組みを行っております。具体的には、公益財団法人財務会計基準機構等に加入し、企業会計基準委員会等の行う研修に参加しており、会計基準等の内容を適切に把握し、又は会計基準等の変更等についての的確に対応することができる体制の整備をしております。

1 【連結財務諸表等】

(1) 【連結財務諸表】

【連結貸借対照表】

(単位：百万円)

	前連結会計年度 (平成25年3月31日)		当連結会計年度 (平成26年3月31日)	
<b>資産の部</b>				
現金預け金	7	11,457,999	7	23,969,883
コールローン及び買入手形		580,906		826,851
買現先勘定	2	5,635,326	2	7,237,125
債券貸借取引支払保証金	2	2,589,171	2	4,181,660
買入金銭債権	7	3,365,787	7	3,972,145
特定取引資産	7	20,570,422	7	19,055,354
金銭の信託		501,934		583,692
有価証券	1, 2, 7, 16	79,526,850	1, 2, 7, 16	74,515,573
貸出金	2, 3, 4, 5, 6, 7, 8	91,299,557	2, 3, 4, 5, 6, 7, 8	101,938,907
外国為替	2	1,499,694	2	2,040,406
その他資産	7	8,097,431	7	8,809,286
<b>有形固定資産</b>	7, 10, 11	<b>1,404,687</b>	7, 10, 11	<b>1,540,031</b>
建物		312,838		328,200
土地	9	723,563	9	744,755
リース資産		15,148		14,096
建設仮勘定		17,971		27,605
その他の有形固定資産		335,166		425,372
<b>無形固定資産</b>		<b>1,091,392</b>		<b>1,483,352</b>
ソフトウェア		443,099		472,777
のれん	14	469,331	14	552,655
リース資産		729		924
その他の無形固定資産		178,231		456,995
退職給付に係る資産		-		460,836
繰延税金資産		95,814		130,654
支払承諾見返		7,869,182		8,324,668
貸倒引当金		1,087,457		938,483
<b>資産の部合計</b>		<b>234,498,701</b>		<b>258,131,946</b>

(単位：百万円)

	前連結会計年度 (平成25年3月31日)	当連結会計年度 (平成26年3月31日)
<b>負債の部</b>		
預金	7 131,697,096	7 144,760,294
譲渡性預金	14,855,049	15,548,170
コールマネー及び売渡手形	7 3,980,493	7 3,465,414
売現先勘定	7 15,886,923	7 21,626,590
債券貸借取引受入担保金	7 4,027,390	7 5,534,643
コマーシャル・ペーパー	1,048,856	1,473,631
特定取引負債	7 15,379,226	7 13,964,961
借入金	7, 12 10,758,136	7, 12 10,828,601
外国為替	2 859,469	2 1,109,198
短期社債	462,161	435,808
社債	7, 13 6,114,578	7, 13 7,165,577
信託勘定借	1,503,215	1,945,151
その他負債	7 5,742,901	5,965,086
賞与引当金	62,707	78,987
役員賞与引当金	891	627
退職給付引当金	84,911	-
退職給付に係る負債	-	51,651
役員退職慰労引当金	1,438	1,201
ポイント引当金	7,798	13,541
偶発損失引当金	296,471	247,351
特別法上の引当金	1,969	2,853
繰延税金負債	180,485	320,014
再評価に係る繰延税金負債	9 157,688	9 155,026
支払承諾	7 7,869,182	8,324,668
負債の部合計	220,979,045	243,019,051
<b>純資産の部</b>		
資本金	2,139,378	2,140,488
資本剰余金	2,172,930	2,174,384
利益剰余金	6,267,976	7,033,125
自己株式	1,929	1,699
株主資本合計	10,578,356	11,346,299
その他有価証券評価差額金	1,207,963	1,218,397
繰延ヘッジ損益	45,146	8,295
土地再評価差額金	9 159,952	9 157,776
為替換算調整勘定	195,421	407,229
米国会計基準適用子会社における年金債務調整額	59,379	-
退職給付に係る調整累計額	-	81,937
その他の包括利益累計額合計	1,158,261	1,709,760
新株予約権	8,884	8,732
少数株主持分	1,774,153	2,048,101
純資産の部合計	13,519,655	15,112,895
負債及び純資産の部合計	234,498,701	258,131,946

## 【連結損益計算書及び連結包括利益計算書】

## 【連結損益計算書】

(単位：百万円)

	前連結会計年度 (自平成24年4月1日 至平成25年3月31日)	当連結会計年度 (自平成25年4月1日 至平成26年3月31日)
経常収益	4,763,225	5,176,102
資金運用収益	2,336,956	2,370,649
貸出金利息	1,545,750	1,598,033
有価証券利息配当金	611,233	575,715
コールローン利息及び買入手形利息	7,679	10,493
買現先利息	50,138	47,372
債券貸借取引受入利息	5,657	6,651
預け金利息	29,465	46,741
その他の受入利息	87,032	85,641
信託報酬	95,124	107,935
役務取引等収益	1,212,704	1,344,241
特定取引収益	288,214	362,295
その他業務収益	579,802	467,214
その他経常収益	250,423	523,766
貸倒引当金戻入益	-	86,543
償却債権取立益	50,752	59,208
その他の経常収益	<sup>1</sup> 199,670	<sup>1</sup> 378,014
経常費用	3,419,049	3,481,282
資金調達費用	520,180	492,122
預金利息	185,840	201,108
譲渡性預金利息	49,958	38,484
コールマネー利息及び売渡手形利息	7,260	6,759
売現先利息	53,196	36,022
債券貸借取引支払利息	5,562	6,858
コマーシャル・ペーパー利息	2,579	2,632
借入金利息	46,186	48,994
短期社債利息	1,044	561
社債利息	101,802	100,183
その他の支払利息	66,748	50,516
役務取引等費用	170,452	183,904
特定取引費用	-	239
その他業務費用	188,086	223,152
営業経費	2,169,918	2,323,918
その他経常費用	370,411	257,946
貸倒引当金繰入額	26,514	-
その他の経常費用	<sup>2</sup> 343,896	<sup>2</sup> 257,946
経常利益	1,344,176	1,694,820

(単位：百万円)

	前連結会計年度 (自 平成24年4月1日 至 平成25年3月31日)	当連結会計年度 (自 平成25年4月1日 至 平成26年3月31日)
特別利益	70,346	11,381
固定資産処分益	5,537	10,359
負ののれん発生益	339	-
段階取得に係る差益	-	648
厚生年金基金代行返上益	50,615	372
関連会社株式売却益	12,047	-
事業分離における移転利益	1,450	-
子会社株式売却益	356	-
特別損失	60,733	163,170
固定資産処分損	11,117	7,863
減損損失	10,069	<sup>3</sup> 126,924
金融商品取引責任準備金繰入額	170	884
和解金	-	<sup>4</sup> 24,537
子会社株式売却損	2,600	2,170
持分変動損失	23,285	790
退職給付信託返還損	8,293	-
関連会社株式売却損	4,823	-
事業構造改善費用	321	-
その他の特別損失	51	-
税金等調整前当期純利益	1,353,789	1,543,030
法人税、住民税及び事業税	197,641	349,531
法人税等調整額	198,145	90,456
法人税等合計	395,787	439,988
少数株主損益調整前当期純利益	958,002	1,103,042
少数株主利益	105,378	118,196
当期純利益	852,623	984,845

## 【連結包括利益計算書】

(単位：百万円)

	前連結会計年度 (自 平成24年4月1日 至 平成25年3月31日)	当連結会計年度 (自 平成25年4月1日 至 平成26年3月31日)
少数株主損益調整前当期純利益	958,002	1,103,042
その他の包括利益		
その他有価証券評価差額金	759,954	20,135
繰延ヘッジ損益	22,483	37,316
土地再評価差額金	143	166
為替換算調整勘定	179,253	387,126
米国会計基準適用子会社における年金債務調整額	7,071	27,734
持分法適用会社に対する持分相当額	128,743	208,366
その他の包括利益合計	1 1,083,219	1 605,881
包括利益	2,041,222	1,708,923
(内訳)		
親会社株主に係る包括利益	1,928,695	1,588,609
少数株主に係る包括利益	112,526	120,314

## 【連結株主資本等変動計算書】

前連結会計年度(自 平成24年4月1日 至 平成25年3月31日)

(単位：百万円)

	株主資本					その他の包括利益累計額	
	資本金	資本剰余金	利益剰余金	自己株式	株主資本合計	その他 有価証券 評価差額金	繰延ヘッジ 損益
当期首残高	2,138,487	2,175,304	5,602,327	6,544	9,909,575	440,900	23,904
当期変動額							
新株の発行 (新株予約権の行使)	891	889			1,780		
剰余金の配当			187,660		187,660		
当期純利益			852,623		852,623		
自己株式の取得				36	36		
自己株式の処分		1,451		4,651	3,199		
土地再評価差額金の 取崩			1,265		1,265		
持分法の適用範囲の 変動			578		578		
在外関連会社による 子会社持分の 追加取得		1,811			1,811		
株主資本以外の項目 の当期変動額(純額)						767,063	21,241
当期変動額合計	891	2,374	665,649	4,615	668,781	767,063	21,241
当期末残高	2,139,378	2,172,930	6,267,976	1,929	10,578,356	1,207,963	45,146

(単位：百万円)

	その他の包括利益累計額					新株予約権	少数株主持分	純資産合計
	土地再評価 差額金	為替換算 調整勘定	米国会計基準 適用子会社 における年金 債務調整額	退職給付に 係る調整 累計額	その他の包括 利益累計額 合計			
当期首残高	161,361	494,155	48,555		83,454	7,933	1,674,821	11,675,784
当期変動額								
新株の発行 (新株予約権の行使)								1,780
剰余金の配当								187,660
当期純利益								852,623
自己株式の取得								36
自己株式の処分								3,199
土地再評価差額金の 取崩								1,265
持分法の適用範囲の 変動								578
在外関連会社による 子会社持分の 追加取得								1,811
株主資本以外の項目 の当期変動額(純額)	1,408	298,733	10,823		1,074,806	950	99,332	1,175,089
当期変動額合計	1,408	298,733	10,823		1,074,806	950	99,332	1,843,870
当期末残高	159,952	195,421	59,379		1,158,261	8,884	1,774,153	13,519,655

当連結会計年度(自 平成25年4月1日 至 平成26年3月31日)

(単位：百万円)

	株主資本					その他の包括利益累計額	
	資本金	資本剰余金	利益剰余金	自己株式	株主資本合計	その他 有価証券 評価差額金	繰延ヘッジ 損益
当期首残高	2,139,378	2,172,930	6,267,976	1,929	10,578,356	1,207,963	45,146
当期変動額							
新株の発行 (新株予約権の行使)	1,109	1,108			2,217		
剰余金の配当			216,183		216,183		
当期純利益			984,845		984,845		
自己株式の取得				51	51		
自己株式の処分		346		281	627		
土地再評価差額金の 取崩			2,010		2,010		
在外関連会社による 子会社持分の 追加取得			3,534		3,534		
在外関連会社の発行 する資本性金融商品 の償還に伴う増減			1,988		1,988		
株主資本以外の項目 の当期変動額(純額)						10,433	36,850
当期変動額合計	1,109	1,454	765,149	230	767,943	10,433	36,850
当期末残高	2,140,488	2,174,384	7,033,125	1,699	11,346,299	1,218,397	8,295

(単位：百万円)

	その他の包括利益累計額					新株予約権	少数株主持分	純資産合計
	土地再評価 差額金	為替換算 調整勘定	米国会計基準 適用子会社 における年金 債務調整額	退職給付に 係る調整 累計額	その他の包括 利益累計額 合計			
当期首残高	159,952	195,421	59,379		1,158,261	8,884	1,774,153	13,519,655
当期変動額								
新株の発行 (新株予約権の行使)								2,217
剰余金の配当								216,183
当期純利益								984,845
自己株式の取得								51
自己株式の処分								627
土地再評価差額金の 取崩								2,010
在外関連会社による 子会社持分の 追加取得								3,534
在外関連会社の発行 する資本性金融商品 の償還に伴う増減								1,988
株主資本以外の項目 の当期変動額(純額)	2,176	602,650	59,379	81,937	551,499	151	273,948	825,296
当期変動額合計	2,176	602,650	59,379	81,937	551,499	151	273,948	1,593,239
当期末残高	157,776	407,229		81,937	1,709,760	8,732	2,048,101	15,112,895



## 【連結キャッシュ・フロー計算書】

(単位：百万円)

	前連結会計年度 (自 平成24年4月1日 至 平成25年3月31日)	当連結会計年度 (自 平成25年4月1日 至 平成26年3月31日)
<b>営業活動によるキャッシュ・フロー</b>		
税金等調整前当期純利益	1,353,789	1,543,030
減価償却費	245,832	255,637
減損損失	10,069	126,924
のれん償却額	30,387	36,830
負ののれん償却額	1,591	1,591
負ののれん発生益	339	-
持分法による投資損益(は益)	52,004	112,470
貸倒引当金の増減額(は減少)	45,668	173,705
賞与引当金の増減額(は減少)	13,718	8,868
役員賞与引当金の増減額(は減少)	281	333
退職給付引当金の増減額(は減少)	1,444	-
退職給付に係る資産の増減額(は増加)	-	35,323
退職給付に係る負債の増減額(は減少)	-	46,685
役員退職慰労引当金の増減額(は減少)	96	222
ポイント引当金の増減額(は減少)	1,029	141
偶発損失引当金の増減額(は減少)	77,688	50,771
資金運用収益	2,336,956	2,370,649
資金調達費用	520,180	492,122
有価証券関係損益( )	283,087	287,463
金銭の信託の運用損益(は運用益)	1,774	2,264
為替差損益(は益)	2,177,409	2,177,403
固定資産処分損益(は益)	5,580	2,496
特定取引資産の純増( )減	3,110,802	3,086,278
特定取引負債の純増減( )	1,258,684	2,803,988
約定済未決済特定取引調整額	366,201	294,819
貸出金の純増( )減	5,798,880	6,608,052
預金の純増減( )	5,622,283	8,543,515
譲渡性預金の純増減( )	1,835,876	633,905
借入金(劣後特約付借入金を除く)の純増減( )	455,583	137,246
預け金(現金同等物を除く)の純増( )減	1,608,304	11,210,496
コールローン等の純増( )減	1,156,983	1,141,168
債券貸借取引支払保証金の純増( )減	703,586	1,546,761
コールマネー等の純増減( )	2,873,402	3,983,716
コマーシャル・ペーパーの純増減( )	454,464	401,456
債券貸借取引受入担保金の純増減( )	963,002	1,490,264
外国為替(資産)の純増( )減	25,448	485,839
外国為替(負債)の純増減( )	17,099	234,959
短期社債(負債)の純増減( )	60,904	83,593
普通社債発行及び償還による増減( )	91,149	1,117,138
信託勘定借の純増減( )	86,490	441,935
資金運用による収入	2,427,504	2,542,087
資金調達による支出	538,177	499,345
その他	46,706	981,842
小計	54,708	3,909,958

(単位：百万円)

	前連結会計年度 (自平成24年4月1日 至平成25年3月31日)	当連結会計年度 (自平成25年4月1日 至平成26年3月31日)
法人税等の支払額	318,483	230,581
法人税等の還付額	15,094	51,504
営業活動によるキャッシュ・フロー	248,680	4,089,035
投資活動によるキャッシュ・フロー		
有価証券の取得による支出	168,180,615	136,943,494
有価証券の売却による収入	151,108,334	108,333,935
有価証券の償還による収入	19,393,204	35,904,614
金銭の信託の増加による支出	920,379	1,657,637
金銭の信託の減少による収入	746,064	1,483,685
有形固定資産の取得による支出	131,203	151,365
無形固定資産の取得による支出	163,025	223,357
有形固定資産の売却による収入	30,928	31,251
無形固定資産の売却による収入	288	1,404
事業譲受による支出	1,084	388,447
事業譲受による収入	72,430	53,033
事業譲渡による収入	46,717	-
子会社株式の取得による支出	46,299	43
子会社株式の売却による収入	1,376	-
連結の範囲の変更を伴う子会社株式の取得による支出	67,937	<sup>2</sup> 443,017
連結の範囲の変更を伴う子会社株式の売却による収入	498	2,399
その他	3,811	1,558
投資活動によるキャッシュ・フロー	1,885,486	6,001,400
財務活動によるキャッシュ・フロー		
劣後特約付借入れによる収入	103,501	44,000
劣後特約付借入金の返済による支出	145,000	116,500
劣後特約付社債及び新株予約権付社債の発行による収入	322,359	48,751
劣後特約付社債及び新株予約権付社債の償還による支出	1,038,094	663,502
少数株主からの払込みによる収入	94	1,920
配当金の支払額	187,620	216,106
少数株主への配当金の支払額	91,054	95,763
少数株主への払戻による支出	-	10,454
自己株式の取得による支出	15	45
自己株式の売却による収入	6,500	610
子会社の自己株式の取得による支出	970	0
その他	4	5
財務活動によるキャッシュ・フロー	1,030,295	1,007,086
現金及び現金同等物に係る換算差額	187,775	298,454
現金及び現金同等物の増減額(は減少)	794,285	1,203,733
現金及び現金同等物の期首残高	4,486,753	5,281,038
吸収分割に伴う現金及び現金同等物の増加額	-	3,146
現金及び現金同等物の期末残高	<sup>1</sup> 5,281,038	<sup>1</sup> 6,487,918

【注記事項】

(連結財務諸表作成のための基本となる重要な事項)

1 連結の範囲に関する事項

(1) 連結子会社 253社

主要な会社名

株式会社三菱東京UFJ銀行  
三菱UFJ信託銀行株式会社  
三菱UFJ証券ホールディングス株式会社  
三菱UFJニコス株式会社

(連結の範囲の変更)

Bank of Ayudhya Public Company Limited他48社は、株式取得等により、当連結会計年度から連結の範囲に含めております。

株式会社日本ビジネスリース他15社は、売却等により子会社に該当しないことになったことから、当連結会計年度より連結の範囲から除いております。

(2) 非連結子会社

該当事項はありません。

(3) 他の会社等の議決権(業務執行権)の過半数を自己の計算において所有しているにもかかわらず子会社としなかつ

た当該他の会社等の名称

株式会社ハイジア

(子会社としなかつた理由)

土地信託事業において受益者のために信託建物を管理する目的で設立された管理会社であり、傘下に入れる目的で設立されたものではないことから、子会社として取り扱っておりません。

2 持分法の適用に関する事項

(1) 持分法適用の非連結子会社

該当事項はありません。

(2) 持分法適用の関連会社 62社

主要な会社名

三菱UFJリース株式会社

(持分法適用の範囲の変更)

Vietnam Joint Stock Commercial Bank for Industry and Trade他3社は、新規出資等により、当連結会計年度から持分法適用の範囲に含めております。

株式会社モビット他2社は、売却等により、当連結会計年度から持分法適用の範囲から除いております。

(3) 持分法非適用の非連結子会社

該当事項はありません。

(4) 持分法非適用の関連会社

該当事項はありません。

(5) 他の会社等の議決権の百分の二十以上百分の五十以下を自己の計算において所有しているにもかかわらず関連会

社としなかった当該他の会社等の名称

株式会社京都コンステラ・テクノロジーズ

ファルマフロンティア株式会社

株式会社テクトム

株式会社エリマキ

バイオビジックジャパン株式会社

(関連会社としなかった理由)

ベンチャーキャピタル事業等を営む連結子会社が投資育成や事業再生を図りキャピタルゲイン獲得を目的等とする営業取引として株式等を所有しているのであって、傘下に入れる目的ではないことから、関連会社として取り扱っておりません。

### 3 連結子会社の事業年度等に関する事項

(1) 連結子会社の決算日は次のとおりであります。

8月末日 1社

10月末日 1社

12月末日 165社

1月24日 17社

1月末日 1社

3月末日 68社

(2) 8月末日を決算日とする連結子会社は、2月末日現在で実施した仮決算に基づく財務諸表により連結しております。

10月末日を決算日とする連結子会社は、1月末日現在で実施した仮決算に基づく財務諸表により連結しております。

また、その他の連結子会社は、それぞれの決算日の財務諸表により連結しております。

なお、連結決算日と上記の決算日等との間に生じた重要な取引については、必要な調整を行っております。

#### 4 会計処理基準に関する事項

##### (1) 特定取引資産・負債の評価基準及び収益・費用の計上基準

金利、通貨の価格、金融商品市場における相場その他の指標に係る短期的な変動、市場間の格差等を利用して利益を得る等の目的(以下、「特定取引目的」という。)の取引については、取引の約定時点を基準とし、連結貸借対照表上「特定取引資産」及び「特定取引負債」に計上するとともに、当該取引からの損益(利息配当金、売却損益及び評価損益)を連結損益計算書上「特定取引収益」及び「特定取引費用」に計上しております。

特定取引資産及び特定取引負債の評価は、時価法により行っております。

##### (2) 有価証券の評価基準及び評価方法

(A) 有価証券の評価は、満期保有目的の債券については移動平均法による償却原価法(定額法)、その他有価証券については原則として連結決算日の市場価格等に基づく時価法(売却原価は主として移動平均法により算定)、ただし時価を把握することが極めて困難と認められるものについては移動平均法による原価法により行っております。

なお、その他有価証券の評価差額については、時価ヘッジの適用により損益に反映させた額を除き、全部純資産直入法により処理しております。

(B) 金銭の信託において信託財産を構成している有価証券の評価は、上記(1)及び(2)(A)と同じ方法により行っております。

なお、運用目的及び満期保有目的以外の金銭の信託の信託財産の構成物である有価証券の評価差額については、全部純資産直入法により処理しております。

##### (3) デリバティブ取引の評価基準及び評価方法

デリバティブ取引(特定取引目的の取引を除く)の評価は、原則として時価法により行っております。

##### (4) 固定資産の減価償却の方法

有形固定資産(リース資産を除く)

当社、国内銀行連結子会社及び国内信託銀行連結子会社の有形固定資産の減価償却は、定率法を採用しております。

また、主な耐用年数は次のとおりであります。

建物 15年～50年

その他 2年～20年

その他の連結子会社の有形固定資産については、資産の見積耐用年数に基づき、主として定額法により償却しております。

無形固定資産(リース資産を除く)

無形固定資産は、定額法により償却しております。

なお、自社利用のソフトウェアについては、当社及び連結子会社で定める利用可能期間(主として3年～10年)に対応して定額法により償却しております。

リース資産

所有権移転外ファイナンス・リース取引に係る「有形固定資産」及び「無形固定資産」中のリース資産は、リース期間を耐用年数とした定額法により償却しております。

なお、残存価額については、リース契約上に残価保証の取決めがあるものは当該残価保証額とし、それ以外のものは零としております。

##### (5) 繰延資産の処理方法

社債発行費及び株式交付費は、支出時に全額費用として処理しております。

また、平成18年3月31日に終了する連結会計年度の連結貸借対照表に計上した社債発行差金は、実務対応報告第19号「繰延資産の会計処理に関する当面の取扱い」(平成18年8月11日 企業会計基準委員会)の経過措置に基づき従前の会計処理を適用し、社債の償還期間にわたり均等償却を行うとともに未償却残高を社債から直接控除しております。

(6) 貸倒引当金の計上基準

主要な国内連結子会社の貸倒引当金は、予め定めている資産の自己査定基準及び償却・引当基準に則り、次のとおり計上しております。

破産、特別清算、手形交換所における取引停止処分等、法的・形式的に経営破綻の事実が発生している債務者(以下、「破綻先」という。)に対する債権及び実質的に経営破綻に陥っている債務者(以下、「実質破綻先」という。)に対する債権については、下記直接減額後の帳簿価額から担保の処分可能見込額及び保証による回収が可能と認められる額を控除し、その残額を計上しております。今後、経営破綻に陥る可能性が大きいと認められる債務者(以下、「破綻懸念先」という。)に対する債権のうち、債権の元本の回収及び利息の受取りに係るキャッシュ・フローを合理的に見積ることができない債権については、債権額から担保の処分可能見込額及び保証による回収が可能と認められる額を控除し、その残額のうち、債務者の支払能力を総合的に判断して必要と認められる額を計上しております。破綻懸念先及び今後の管理に注意を要する債務者に対する債権のうち、債権の元本の回収及び利息の受取りに係るキャッシュ・フローを合理的に見積ることができる債権については、当該キャッシュ・フローを当初の約定利子率で割り引いた金額と債権の帳簿価額との差額を計上しております。

上記以外の債権については、過去の一定期間における貸倒実績等から算出した貸倒引当率を債権額に乗じた額を計上しております。特定海外債権については、対象国の政治経済情勢等に起因して生ずる損失見込額を特定海外債権引当勘定として計上しております。

すべての債権は、資産の自己査定基準に基づき、営業部店及び審査所管部が資産査定を実施し、当該部署から独立した与信監査部署が査定結果を監査しております。

なお、破綻先及び実質破綻先に対する担保・保証付債権等については、債権額から担保の評価額及び保証による回収が可能と認められる額を控除した残額を取立不能見込額として債権額から直接減額しており、その金額は521,879百万円(前連結会計年度末は619,561百万円)であります。

その他の連結子会社の貸倒引当金は、一般債権については過去の貸倒実績率等を勘案して必要と認められる額を、貸倒懸念債権等特定の債権については、個別に回収可能性を勘案し、回収不能見込額をそれぞれ計上しております。

(7) 賞与引当金の計上基準

賞与引当金は、従業員への賞与の支払いに備えるため、従業員に対する賞与の支給見込額のうち、当連結会計年度に帰属する額を計上しております。

(8) 役員賞与引当金の計上基準

役員賞与引当金は、役員への賞与の支払いに備えるため、役員に対する賞与の支給見込額のうち、当連結会計年度に帰属する額を計上しております。

(9) 役員退職慰労引当金の計上基準

役員退職慰労引当金は、当社の連結子会社が、役員への退職慰労金の支払いに備えるため、役員に対する退職慰労金の支給見積額のうち、当連結会計年度末までに発生していると認められる額を計上しております。

(10) ポイント引当金の計上基準

ポイント引当金は、「スーパーICカード」等におけるポイントの将来の利用による負担に備えるため、未利用の付与済ポイントを金額に換算した残高のうち、将来利用される見込額を見積り、必要と認める額を計上しております。

(11) 偶発損失引当金の計上基準

偶発損失引当金は、オフバランス取引等に関して偶発的に発生する損失に備えるため、将来発生する可能性のある損失の見積額を計上しております。偶発損失引当金には、将来の利息返還の請求に備えるために過去の返還実績及び最近の返還状況等を勘案して見積もった必要額を含んでおります。

(12) 特別法上の引当金の計上基準

特別法上の引当金は、金融商品取引責任準備金であり、受託等をした市場デリバティブ取引に関して生じた事故による損失の補填に充てるため、金融商品取引法第46条の5第1項、第48条の3第1項及び金融商品取引業等に関する内閣府令第175条、第189条の規定に定めるところにより算出した額を計上しております。

(13) 退職給付に係る会計処理の方法

退職給付債務の算定にあたり、退職給付見込額を当連結会計年度末までの期間に帰属させる方法については期間定額基準によっております。また、過去勤務費用及び数理計算上の差異の費用処理方法は次のとおりであります。

(A) 過去勤務費用

その発生時の従業員の平均残存勤務期間内の一定の年数(主として10年)による定額法により費用処理

(B) 数理計算上の差異

各連結会計年度の発生時の従業員の平均残存勤務期間内の一定の年数(主として10年)による定額法により按分した額をそれぞれ主として発生の翌連結会計年度から費用処理

なお、国内連結子会社の一部の海外支店及び一部の連結子会社は、退職給付に係る負債及び退職給付費用の算定にあたり、簡便法を採用しております。

(追加情報)

国内信託銀行連結子会社の厚生年金基金の代行部分について、平成25年1月1日に厚生労働大臣から過去分返上の認可を受け、平成26年2月17日に国に返還額(最低責任準備金)の納付を行っております。

これに伴い、特別利益に厚生年金基金代行返上益として372百万円(前連結会計年度は50,615百万円)を計上しております。

(14) 外貨建の資産及び負債の本邦通貨への換算基準

国内銀行連結子会社及び国内信託銀行連結子会社の外貨建資産・負債及び海外支店勘定は、取得時の為替相場による円換算額を付す関連会社株式を除き、主として連結決算日の為替相場による円換算額を付しております。

その他の連結子会社の外貨建資産・負債については、それぞれの決算日等の為替相場により換算しております。

(15) リース取引の処理方法

(借手側)

国内連結子会社の所有権移転外ファイナンス・リース取引のうち、リース取引開始日が平成20年4月1日以後開始する連結会計年度に属するものについては、通常の売買処理に係る方法に準じて会計処理を行い、リース資産の減価償却の方法については、リース期間を耐用年数とした定額法によっております。残存価額については、リース契約上に残価保証の取決めがあるものは当該残価保証額とし、それ以外のものは零としております。

なお、リース取引開始日が平成20年4月1日以前に開始する連結会計年度に属するものについては、通常の賃貸借取引に係る方法に準じた会計処理によっております。

(貸手側)

所有権移転外ファイナンス・リース取引については、通常の売買処理に係る方法に準じて会計処理を行い、収益及び費用の計上基準については、売上高を「その他の経常収益」に含めて計上せず、利息相当額を各期へ配分する方法によっております。

(16) 重要なヘッジ会計の方法

(イ) 金利リスク・ヘッジ

国内銀行連結子会社及び国内信託銀行連結子会社の金融資産・負債から生じる金利リスクを対象とするヘッジ会計のヘッジ対象を識別する方法は、主として、業種別監査委員会報告第24号「銀行業における金融商品会計基準適用に関する会計上及び監査上の取扱い」(平成14年2月13日 日本公認会計士協会。以下、「業種別監査委員会報告第24号」という。)及び会計制度委員会報告第14号「金融商品会計に関する実務指針」(平成12年1月31日 日本公認会計士協会)に示されている取扱いによる包括ヘッジ又は個別ヘッジによっております。ヘッジ会計の方法は、繰延ヘッジによっております。

固定金利の預金・貸出金等の相場変動を相殺するヘッジにおいては、個別に又は業種別監査委員会報告第24号に基づき一定の残存期間毎にグルーピングしてヘッジ対象を識別し、金利スワップ取引等をヘッジ手段として指定しております。その他有価証券に区分している固定金利の債券の相場変動を相殺するヘッジにおいては、同一種類毎にヘッジ対象を識別し、金利スワップ取引等をヘッジ手段として指定しております。ヘッジ対象とヘッジ手段に関する重要な条件がほぼ同一となるようなヘッジ指定を行っているため、高い有効性があるとみなしており、これをもって有効性の判定に代えております。

変動金利の預金・貸出金等及び短期固定金利の預金・貸出金等に係る予定取引のキャッシュ・フローを固定するヘッジにおいては、業種別監査委員会報告第24号に基づき金利インデックス及び一定の金利改定期間毎にグルーピングしてヘッジ対象を識別し、金利スワップ取引等をヘッジ手段として指定しております。ヘッジ対象とヘッジ手段に関する重要な条件がほぼ同一となるようなヘッジ指定を行っているため、高い有効性があるとみなしており、これをもって有効性の判定に代えているほか、金利変動要素の相関関係の検証により有効性の評価を行っております。

(ロ)為替変動リスク・ヘッジ

国内銀行連結子会社及び国内信託銀行連結子会社の外貨建の金融資産・負債から生じる為替変動リスクに対するヘッジ会計について、業種別監査委員会報告第25号「銀行業における外貨建取引等の会計処理に関する会計上及び監査上の取扱い」(平成14年7月29日 日本公認会計士協会。以下、「業種別監査委員会報告第25号」という。)に基づき、外貨建金銭債権債務等を通貨毎にグルーピングしてヘッジ対象を識別し、同一通貨の通貨スワップ取引及び為替予約(資金関連スワップ取引)をヘッジ手段として指定しており、ヘッジ会計の方法は、繰延ヘッジによっております。

また、在外子会社及び在外関連会社に対する持分への投資、外貨建その他有価証券(債券以外)並びに将来の在外子会社に対する持分への投資の為替変動リスクをヘッジするため、同一通貨の外貨建金銭債権債務及び為替予約をヘッジ手段として包括ヘッジ又は個別ヘッジを行っており、ヘッジ会計の方法は、在外子会社及び在外関連会社に対する持分への投資についてはヘッジ手段から生じた為替換算差額を為替換算調整勘定に含めて処理する方法、外貨建その他有価証券(債券以外)については時価ヘッジ、将来の在外子会社に対する持分への投資については繰延ヘッジによっております。

(ハ)連結会社間取引等

デリバティブ取引のうち連結会社間及び特定取引勘定とそれ以外の勘定との間(又は内部部門間)の内部取引については、ヘッジ手段として指定している金利スワップ取引及び通貨スワップ取引等に対して、業種別監査委員会報告第24号及び同第25号に基づき、恣意性を排除し厳格なヘッジ運営が可能と認められる対外カバー取引の基準に準拠した運営を行っているため、当該金利スワップ取引及び通貨スワップ取引等から生じる損益又は評価差額を消去せずに当連結会計年度の損益として処理し、あるいは繰延処理を行っております。

(17) のれん及び負ののれんの償却方法及び償却期間

のれん及び平成22年3月31日以前に発生した負ののれんについては、主として発生年度以降20年間で均等償却しております。なお、金額に重要性が乏しいのれんについては、発生年度に全額償却しております。

(18) 連結キャッシュ・フロー計算書における資金の範囲

連結キャッシュ・フロー計算書における資金の範囲は、連結貸借対照表上の「現金預け金」のうち、定期性預け金と譲渡性預け金以外のものであります。

(19) 消費税等の会計処理

当社及び国内連結子会社の消費税及び地方消費税(以下、「消費税等」という。)の会計処理は、税抜方式によっております。なお、有形固定資産に係る控除対象外消費税等は発生した連結会計年度の費用に計上しております。

(20) 手形割引及び再割引の会計処理

手形割引及び再割引は、業種別監査委員会報告第24号に基づき金融取引として処理しております。

(21) 在外子会社の会計処理基準

在外子会社の財務諸表は、国際財務報告基準又は米国会計基準に準拠して作成されている場合には、それらを連結決算手続上利用しております。

なお、在外子会社の財務諸表が、国際財務報告基準又は米国会計基準以外の各所在地国で公正妥当と認められた会計基準に準拠して作成されている場合には、主として米国会計基準に準拠して修正しております。

また、連結決算上必要な修正を実施しております。



(会計方針の変更)

(退職給付に関する会計基準)

企業会計基準第26号「退職給付に関する会計基準」(平成24年5月17日 企業会計基準委員会。以下、「退職給付会計基準」という。)及び企業会計基準適用指針第25号「退職給付に関する会計基準の適用指針」(平成24年5月17日 企業会計基準委員会。以下、「退職給付適用指針」という。)を、当連結会計年度末より適用し(ただし、退職給付会計基準第35項本文及び退職給付適用指針第67項本文に掲げられた定めを除く)、退職給付債務と年金資産の額の差額を、退職給付に係る資産または退職給付に係る負債として計上しております。

退職給付会計基準等の適用については、退職給付会計基準第37項に定める経過的な扱いに従っており、当連結会計年度末において、税効果調整後の未認識数理計算上の差異及び未認識過去勤務費用をその他の包括利益累計額の退職給付に係る調整累計額として計上しております。

この結果、当連結会計年度末において、退職給付に係る資産が460,836百万円、退職給付に係る負債が51,651百万円計上されております。また、その他の包括利益累計額が50,253百万円減少しております。

なお、1株当たり情報に与える影響は当該箇所に記載しております。

また、退職給付会計基準等の適用により、連結貸借対照表において、従来「米国会計基準適用子会社における年金債務調整額」を区分して表示しておりましたが、当連結会計年度末より「退職給付に係る調整累計額」にあわせて表示しております。

(未適用の会計基準等)

1. 退職給付会計基準等 (平成24年5月17日)

(1) 概要

当該会計基準等は、財務報告を改善する観点及び国際的な動向を踏まえ、未認識数理計算上の差異及び未認識過去勤務費用の処理方法、退職給付債務及び勤務費用の計算方法並びに開示の拡充を中心に改正されたものであります。

(2) 適用予定日

当社は、退職給付債務及び勤務費用の計算方法の改正については、平成26年4月1日に開始する連結会計年度の期首から適用する予定であります。

(3) 当該会計基準等の適用による影響

当該会計基準等の適用による影響は、現在評価中であります。

2. 企業結合に関する会計基準等 (平成25年9月13日)

(1) 概要

当該会計基準等は、子会社株式の追加取得等において支配が継続している場合の子会社に対する親会社の持分変動の取扱い、取得関連費用の取扱い、暫定的な会計処理の取扱い、当期純利益の表示および少数株主持分から非支配株主持分への変更を中心に改正されたものであります。

(2) 適用予定日

当社は、～ については、平成26年4月1日に開始する連結会計年度の期首から早期適用し、については、平成27年4月1日に開始する連結会計年度の期首から適用する予定であります。

(3) 当該会計基準等の適用による影響

当該会計基準等の適用による影響は、現在評価中であります。

(追加情報)

( 連結納税制度の適用 )

当社及び一部の国内連結子会社は、平成27年3月期より連結納税制度の適用を受けることについて、国税庁長官の承認を受けました。このため、当連結会計年度末より、実務対応報告第5号「連結納税制度を適用する場合の税効果会計に関する当面の取扱い(その1)」(平成23年3月18日 企業会計基準委員会)及び実務対応報告第7号「連結納税制度を適用する場合の税効果会計に関する当面の取扱い(その2)」(平成22年6月30日 企業会計基準委員会)に基づき、連結納税制度の適用を前提とした会計処理を行っております。

(連結貸借対照表関係)

## 1 関連会社の株式又は出資金の総額

	前連結会計年度 (平成25年3月31日)	当連結会計年度 (平成26年3月31日)
株式	1,732,721百万円	2,106,708百万円
出資金	37,970百万円	33,310百万円

なお、上記に含まれる共同支配企業に対する投資の金額は次のとおりであります。

	前連結会計年度 (平成25年3月31日)	当連結会計年度 (平成26年3月31日)
	82百万円	百万円

## 2 無担保の消費貸借契約により貸し付けている有価証券が、「有価証券」に含まれておりますが、その金額は次のとおりであります。

	前連結会計年度 (平成25年3月31日)	当連結会計年度 (平成26年3月31日)
	567百万円	58,512百万円

消費貸借契約により借り入れている有価証券及び買現先取引により売却し条件付で購入した有価証券等のうち、売却又は再担保という方法で自由に処分できる権利を有する有価証券は次のとおりであります。

	前連結会計年度 (平成25年3月31日)	当連結会計年度 (平成26年3月31日)
再担保に差し入れている有価証券	6,850,384百万円	11,577,421百万円
再貸付けに供している有価証券	640,152百万円	314,144百万円
当該連結会計年度末に当該処分を せずに所有している有価証券	2,515,952百万円	3,420,610百万円

手形割引により受け入れた銀行引受手形、商業手形、荷付為替手形及び買入外国為替は、売却又は担保差し入れという方法で自由に処分できる権利を有しておりますが、その額面金額は次のとおりであります。

	前連結会計年度 (平成25年3月31日)	当連結会計年度 (平成26年3月31日)
	969,002百万円	1,205,491百万円

上記のうち、手形の再割引により引き渡した買入外国為替の額面金額は次のとおりであります。

	前連結会計年度 (平成25年3月31日)	当連結会計年度 (平成26年3月31日)
	7,203百万円	5,711百万円

## 3 貸出金のうち破綻先債権額及び延滞債権額は次のとおりであります。

	前連結会計年度 (平成25年3月31日)	当連結会計年度 (平成26年3月31日)
破綻先債権額	74,348百万円	27,479百万円
延滞債権額	1,189,791百万円	1,046,663百万円

なお、破綻先債権とは、元本又は利息の支払の遅延が相当期間継続していることその他の事由により元本又は利息の取立て又は弁済の見込みがないものとして未収利息を計上しなかった貸出金(貸倒償却を行った部分を除く。以下、「未収利息不計上貸出金」という。)のうち、法人税法施行令(昭和40年政令第97号)第96条第1項第3号のイからホまでに掲げる事由又は同項第4号に規定する事由が生じている貸出金であります。

また、延滞債権とは、未収利息不計上貸出金であって、破綻先債権及び債務者の経営再建又は支援を図ることを目的として利息の支払を猶予した貸出金以外の貸出金であります。

## 4 貸出金のうち3ヵ月以上延滞債権額は次のとおりであります。

	前連結会計年度 (平成25年3月31日)	当連結会計年度 (平成26年3月31日)
3ヵ月以上延滞債権額	38,596百万円	50,076百万円

なお、3ヵ月以上延滞債権とは、元本又は利息の支払が約定支払日の翌日から3ヵ月以上遅延している貸出金で破綻先債権及び延滞債権に該当しないものであります。

## 5 貸出金のうち貸出条件緩和債権額は次のとおりであります。

	前連結会計年度 (平成25年3月31日)	当連結会計年度 (平成26年3月31日)
貸出条件緩和債権額	641,730百万円	581,309百万円

なお、貸出条件緩和債権とは、債務者の経営再建又は支援を図ることを目的として、金利の減免、利息の支払猶予、元本の返済猶予、債権放棄その他債務者に有利となる取決めを行った貸出金で破綻先債権、延滞債権及び3ヵ月以上延滞債権に該当しないものであります。

## 6 破綻先債権額、延滞債権額、3ヵ月以上延滞債権額及び貸出条件緩和債権額の合計額は次のとおりであります。

	前連結会計年度 (平成25年3月31日)	当連結会計年度 (平成26年3月31日)
合計額	1,944,467百万円	1,705,529百万円

なお、上記3から6に掲げた債権額は、貸倒引当金控除前の金額であります。

## 7 担保に供している資産は次のとおりであります。

	前連結会計年度 (平成25年3月31日)	当連結会計年度 (平成26年3月31日)
担保に供している資産		
現金預け金	1,300百万円	1,668百万円
特定取引資産	206,705百万円	248,463百万円
有価証券	4,076,856百万円	2,323,845百万円
貸出金	4,973,230百万円	6,470,882百万円
その他資産	156,749百万円	42,066百万円
有形固定資産	26,869百万円	45,742百万円
計	9,441,711百万円	9,132,669百万円

## 担保資産に対応する債務

預金	220,756百万円	441,252百万円
コールマネー及び売渡手形	530,000百万円	699,451百万円
特定取引負債	77,503百万円	56,905百万円
借入金	7,636,932百万円	7,388,047百万円
社債	27,732百万円	49,593百万円
その他負債	51,726百万円	百万円
支払承諾	244百万円	百万円

上記のほか、為替決済等の取引の担保あるいは先物取引証拠金等の代用として、次のものを差し入れております。

	前連結会計年度 (平成25年3月31日)	当連結会計年度 (平成26年3月31日)
現金預け金	1,852百万円	2,840百万円
買入金銭債権	275,110百万円	258,222百万円
特定取引資産	113,840百万円	122,103百万円
有価証券	10,799,859百万円	11,612,328百万円
貸出金	7,368,852百万円	8,990,050百万円

また、売現先取引による買戻し条件付の売却又は現金担保付債券貸借取引による貸出を行っている資産は次のとおりであります。

	前連結会計年度 (平成25年3月31日)	当連結会計年度 (平成26年3月31日)
特定取引資産	4,662,741百万円	4,310,348百万円
有価証券	9,166,316百万円	11,834,623百万円
計	13,829,057百万円	16,144,972百万円

## 対応する債務

売現先勘定	10,574,670百万円	12,182,430百万円
債券貸借取引受入担保金	3,652,575百万円	4,947,741百万円

- 8 当座貸越契約及び貸付金に係るコミットメントライン契約は、顧客からの融資実行の申し出を受けた場合に、契約上規定された条件について違反がない限り、一定の限度額まで資金を貸付けることを約する契約であります。これらの契約に係る融資未実行残高は次のとおりであります。

	前連結会計年度 (平成25年3月31日)	当連結会計年度 (平成26年3月31日)
融資未実行残高	72,131,464百万円	77,739,880百万円

なお、これらの契約の多くは、融資実行されずに終了するものであるため、融資未実行残高そのものが必ずしも将来のキャッシュ・フローに影響を与えるものではありません。これらの契約の多くには、金融情勢の変化、債権の保全、その他相当の事由があるときは、実行申し込みを受けた融資の拒絶又は契約極度額の減額をすることができる旨の条項が付けられております。また、契約時において必要に応じて不動産・有価証券等の担保を徴求するほか、契約後も定期的に予め定めている社内手続きに基づき顧客の業況等を把握し、必要に応じて契約の見直し、与信保全上の措置等を講じております。

- 9 土地の再評価に関する法律(平成10年3月31日 法律第34号)に基づき、国内銀行連結子会社及び国内信託銀行連結子会社の事業用の土地の再評価を行い、評価差額については、当該評価差額に係る税金相当額を「再評価に係る繰延税金負債」として負債の部に計上し、これを控除した金額に、持分法適用関連会社の純資産の部に計上された土地再評価差額金のうち親会社持分相当額を加えた金額を「土地再評価差額金」として純資産の部に計上しております。

再評価を行った年月日

国内銀行連結子会社

平成10年3月31日

国内信託銀行連結子会社

平成10年3月31日、平成13年12月31日及び平成14年3月31日

同法律第3条第3項に定める再評価の方法

土地の再評価に関する法律施行令(平成10年3月31日 政令第119号)第2条第1号に定める「地価公示法の規定により公示された価格」、同条第2号に定める「国土利用計画法施行令に規定する基準地について判定された標準価格」及び同条第4号に定める「地価税法第16条に規定する地価税の課税価格の計算の基礎となる土地の価額を算定するために国税庁長官が定めて公表した方法により算定した価額」に奥行価格補正及び時点修正等を行って算定したほか、同条第5号に定める不動産鑑定士による鑑定評価に時点修正を行って算定。

同法律第10条に定める再評価を行った事業用の土地の当該連結会計年度末における時価の合計額と当該事業用の土地の再評価後の帳簿価額の合計額との差額

	前連結会計年度 (平成25年3月31日)	当連結会計年度 (平成26年3月31日)
	57,845百万円	35,895百万円

なお、一部の持分法適用関連会社は、平成14年3月31日に事業用の土地の再評価を行っております。

## 10 有形固定資産の減価償却累計額

	前連結会計年度 (平成25年3月31日)	当連結会計年度 (平成26年3月31日)
減価償却累計額	1,166,955百万円	1,219,821百万円

## 11 有形固定資産の圧縮記帳額

	前連結会計年度 (平成25年3月31日)	当連結会計年度 (平成26年3月31日)
圧縮記帳額	94,730百万円	93,986百万円
(当該連結会計年度の圧縮記帳額)	(0百万円)	( 百万円)

## 12 借入金には、他の債務よりも債務の履行が後順位である旨の特約が付された劣後特約付借入金が含まれておりません。

	前連結会計年度 (平成25年3月31日)	当連結会計年度 (平成26年3月31日)
劣後特約付借入金	763,300百万円	690,800百万円

## 13 社債には、劣後特約付社債が含まれております。

	前連結会計年度 (平成25年3月31日)	当連結会計年度 (平成26年3月31日)
劣後特約付社債	2,627,488百万円	2,166,467百万円

## 14 のれん及び平成22年3月31日以前に発生した負ののれんは相殺し、のれんに含めて表示しております。なお、相殺前の金額は次のとおりであります。

	前連結会計年度 (平成25年3月31日)	当連結会計年度 (平成26年3月31日)
のれん	493,602百万円	575,335百万円
負ののれん	24,271百万円	22,680百万円
純額	469,331百万円	552,655百万円

## 15 国内信託銀行連結子会社の受託する元本補てん契約のある信託の元本金額は、次のとおりであります。

	前連結会計年度 (平成25年3月31日)	当連結会計年度 (平成26年3月31日)
金銭信託	1,007,608百万円	1,324,411百万円

## 16 「有価証券」中の社債及びその他の証券のうち、有価証券の私募(金融商品取引法第2条第3項)による社債に対する保証債務の額

	前連結会計年度 (平成25年3月31日)	当連結会計年度 (平成26年3月31日)
	1,083,266百万円	773,729百万円



## (連結損益計算書関係)

- 1 「その他の経常収益」には、次のものを含んでおります。

	前連結会計年度	当連結会計年度
	(自 平成24年4月1日 至 平成25年3月31日)	(自 平成25年4月1日 至 平成26年3月31日)
株式等売却益	53,169百万円	171,653百万円
持分法による投資利益	52,004百万円	112,470百万円
リース業を営む連結子会社に係る 受取リース料等	30,967百万円	33,633百万円

- 2 「その他の経常費用」には、次のものを含んでおります。

	前連結会計年度	当連結会計年度
	(自 平成24年4月1日 至 平成25年3月31日)	(自 平成25年4月1日 至 平成26年3月31日)
貸出金償却	130,448百万円	125,989百万円
偶発損失引当金繰入額	46,767百万円	48,792百万円
株式等償却	87,357百万円	12,979百万円

- 3 「減損損失」には、連結子会社である三菱UFJニコス株式会社に係るのれんの減損損失110,198百万円を含んでおります。当社は同社が営む事業を1つのグルーピング単位としております。

想定を上回る貸金業法改正影響の長期化により、ファイナンス事業のカードキャッシング・ローンカード残高が平成23年度開始の中期経営計画を下回る推移となり、来年度以降の業績見通しを見直した結果、のれんの帳簿価額を回収可能価額まで減額し、当該減少額を減損損失として計上しております。

回収可能価額は、使用価値により測定しており、将来キャッシュ・フローを9.3%で割り引いて算定しております。

- 4 「和解金」は、国内銀行連結子会社において、米国の定める経済制裁国向けの決済取引に関連して、米国ニューヨーク州金融サービス局との間で合意し、支払ったものであります。

(連結包括利益計算書関係)

1 その他の包括利益に係る組替調整額及び税効果額

	前連結会計年度 (自 平成24年 4月 1日 至 平成25年 3月31日)	当連結会計年度 (自 平成25年 4月 1日 至 平成26年 3月31日)
その他有価証券評価差額金：		
当期発生額	1,378,280百万円	227,237百万円
組替調整額	284,096百万円	225,651百万円
税効果調整前	1,094,184百万円	1,585百万円
税効果額	334,230百万円	18,549百万円
その他有価証券評価差額金	759,954百万円	20,135百万円
繰延ヘッジ損益：		
当期発生額	26,701百万円	108,815百万円
組替調整額	69,258百万円	58,828百万円
資産の取得原価調整額	百万円	9,905百万円
税効果調整前	42,556百万円	59,892百万円
税効果額	20,073百万円	22,575百万円
繰延ヘッジ損益	22,483百万円	37,316百万円
土地再評価差額金：		
当期発生額	百万円	百万円
組替調整額	百万円	百万円
税効果調整前	百万円	百万円
税効果額	143百万円	166百万円
土地再評価差額金	143百万円	166百万円
為替換算調整勘定：		
当期発生額	178,384百万円	386,959百万円
組替調整額	869百万円	166百万円
税効果調整前	179,253百万円	387,126百万円
税効果額	百万円	百万円
為替換算調整勘定	179,253百万円	387,126百万円
米国会計基準適用子会社における年金債務調整額：		
当期発生額	17,500百万円	41,009百万円
組替調整額	10,233百万円	14,101百万円
税効果調整前	7,267百万円	55,110百万円
税効果額	195百万円	27,376百万円
米国会計基準適用子会社における 年金債務調整額	7,071百万円	27,734百万円
持分法適用会社に対する持分相当額：		
当期発生額	129,092百万円	209,209百万円
組替調整額	349百万円	842百万円
持分法適用会社に対する持分相当額	128,743百万円	208,366百万円
その他の包括利益合計	1,083,219百万円	605,881百万円

(連結株主資本等変動計算書関係)

前連結会計年度(自 平成24年4月1日 至 平成25年3月31日)

1 発行済株式の種類及び総数並びに自己株式の種類及び株式数に関する事項

(単位：千株)

	当連結会計年度 期首株式数	当連結会計年度 増加株式数	当連結会計年度 減少株式数	当連結会計年度末 株式数	摘要
発行済株式					
普通株式	14,154,534	4,051		14,158,585	注1
第1回第五種 優先株式	156,000			156,000	
第十一種優先株式	1			1	
合計	14,310,535	4,051		14,314,586	
自己株式					
普通株式	9,553	56	6,199	3,411	注2
合計	9,553	56	6,199	3,411	

- (注) 1 普通株式数の増加4,051千株は、新株予約権(ストック・オプション)の権利行使により発行したものであります。
- 2 普通株式の自己株式の増加56千株は、単元未満株の買取請求に応じて取得したもの、及び関連会社の持分に相当する株式数の増加等によるものであります。また、普通株式の自己株式の減少6,199千株は、単元未満株の買増請求に応じて売却したもの、連結子会社による株式売却及び関連会社の持分に相当する株式数の減少等によるものであります。

## 2 新株予約権に関する事項

区分	新株予約権の内訳	新株予約権の目的となる株式の種類	新株予約権の目的となる株式の数(株)			当連結会計年度末残高(百万円)
			当連結会計年度期首	当連結会計年度		
				増加	減少	
当社	ストック・オプションとしての新株予約権					8,884
合計						8,884

## 3 配当に関する事項

## (1) 当連結会計年度中の配当金支払額

(決議)	株式の種類	配当金の総額(百万円)	1株当たり配当額(円)	基準日	効力発生日
平成24年6月28日 定時株主総会	普通株式	84,926	6	平成24年3月31日	平成24年6月28日
	第1回第五種 優先株式	8,970	57.5	平成24年3月31日	平成24年6月28日
	第十一種 優先株式	0	2.65	平成24年3月31日	平成24年6月28日
平成24年11月14日 取締役会	普通株式	84,950	6	平成24年9月30日	平成24年12月7日
	第1回第五種 優先株式	8,970	57.5	平成24年9月30日	平成24年12月7日
	第十一種 優先株式	0	2.65	平成24年9月30日	平成24年12月7日

なお、配当金の総額のうち、157百万円は、連結子会社への支払であります。

## (2) 基準日が当連結会計年度に属する配当のうち、配当の効力発生日が当連結会計年度の末日後となるもの

(決議)	株式の種類	配当金の総額(百万円)	配当の原資	1株当たり配当額(円)	基準日	効力発生日
平成25年6月27日 定時株主総会	普通株式	99,109	利益剰余金	7	平成25年3月31日	平成25年6月27日
	第1回第五種 優先株式	8,970	利益剰余金	57.5	平成25年3月31日	平成25年6月27日
	第十一種 優先株式	0	利益剰余金	2.65	平成25年3月31日	平成25年6月27日

当連結会計年度(自 平成25年4月1日 至 平成26年3月31日)

1 発行済株式の種類及び総数並びに自己株式の種類及び株式数に関する事項

(単位：千株)

	当連結会計年度 期首株式数	当連結会計年度 増加株式数	当連結会計年度 減少株式数	当連結会計年度末 株式数	摘要
発行済株式					
普通株式	14,158,585	5,440		14,164,026	注1
第1回第五種 優先株式	156,000			156,000	
第十一種優先株式	1			1	
合計	14,314,586	5,440		14,320,027	
自己株式					
普通株式	3,411	85	941	2,554	注2
合計	3,411	85	941	2,554	

(注) 1 普通株式数の増加5,440千株は、新株予約権(ストック・オプション)の権利行使により発行したものであります。

2 普通株式の自己株式の増加85千株は、単元未満株の買取請求に応じて取得したもの、及び関連会社の持分に相当する株式数の増加等によるものであります。また、普通株式の自己株式の減少941千株は、単元未満株の買増請求に応じて売却したもの、連結子会社による株式売却、関連会社による株式売却及び関連会社の持分に相当する株式数の減少等によるものであります。

## 2 新株予約権に関する事項

区分	新株予約権の内訳	新株予約権の目的となる株式の種類	新株予約権の目的となる株式の数(株)			当連結会計年度末残高(百万円)
			当連結会計年度期首	当連結会計年度		
				増加	減少	
当社	ストック・オプションとしての新株予約権					8,732
合計						8,732

## 3 配当に関する事項

## (1) 当連結会計年度中の配当金支払額

(決議)	株式の種類	配当金の総額(百万円)	1株当たり配当額(円)	基準日	効力発生日
平成25年6月27日 定時株主総会	普通株式	99,109	7	平成25年3月31日	平成25年6月27日
	第1回第五種 優先株式	8,970	57.5	平成25年3月31日	平成25年6月27日
	第十一種 優先株式	0	2.65	平成25年3月31日	平成25年6月27日
平成25年11月14日 取締役会	普通株式	99,145	7	平成25年9月30日	平成25年12月6日
	第1回第五種 優先株式	8,970	57.5	平成25年9月30日	平成25年12月6日
	第十一種 優先株式	0	2.65	平成25年9月30日	平成25年12月6日

なお、配当金の総額のうち、10百万円は、連結子会社への支払であります。

## (2) 基準日が当連結会計年度に属する配当のうち、配当の効力発生日が当連結会計年度の末日後となるもの

(決議)	株式の種類	配当金の総額(百万円)	配当の原資	1株当たり配当額(円)	基準日	効力発生日
平成26年6月27日 定時株主総会	普通株式	127,474	利益剰余金	9	平成26年3月31日	平成26年6月27日
	第1回第五種 優先株式	8,970	利益剰余金	57.5	平成26年3月31日	平成26年6月27日
	第十一種 優先株式	0	利益剰余金	2.65	平成26年3月31日	平成26年6月27日

(連結キャッシュ・フロー計算書関係)

## 1 現金及び現金同等物の期末残高と連結貸借対照表に掲記されている科目の金額との関係

	前連結会計年度 (自 平成24年4月1日 至 平成25年3月31日)	当連結会計年度 (自 平成25年4月1日 至 平成26年3月31日)
現金預け金勘定	11,457,999百万円	23,969,883百万円
定期性預け金及び譲渡性預け金	6,176,960百万円	17,481,965百万円
現金及び現金同等物	5,281,038百万円	6,487,918百万円

## 2 株式の取得により新たに連結子会社となった会社の資産及び負債の主な内訳

株式の取得により新たにBank of Ayudhya Public Company Limited(以下、「アユタヤ銀行」という。)を連結したことに伴う連結開始時の資産及び負債の主な内訳並びにアユタヤ銀行株式の取得価額とアユタヤ銀行取得のための支出(純額)との関係は次のとおりであります。

資産	4,122,741百万円
負債	3,592,066百万円
少数株主持分	149,202百万円
為替換算調整勘定	9,905百万円
のれん	166,634百万円
アユタヤ銀行株式の取得価額	538,200百万円
アユタヤ銀行現金及び現金同等物	124,907百万円
差引：アユタヤ銀行取得のための支出	413,293百万円

(リース取引関係)

1 通常の賃貸借取引に係る方法に準じて会計処理を行っている所有権移転外ファイナンス・リース取引  
(借手側)

## (1) リース物件の取得価額相当額、減価償却累計額相当額及び期末残高相当額

前連結会計年度(平成25年3月31日)

	取得価額相当額 (百万円)	減価償却累計額相当額 (百万円)	期末残高相当額 (百万円)
有形固定資産	16,523	13,040	3,483
無形固定資産	182	152	30
合計	16,706	13,192	3,513

(注) 取得価額相当額は、未経過リース料期末残高が有形固定資産の期末残高等に占める割合が低い  
ため、支払利子込み法によっております。

当連結会計年度(平成26年3月31日)

	取得価額相当額 (百万円)	減価償却累計額相当額 (百万円)	期末残高相当額 (百万円)
有形固定資産	12,302	10,568	1,733
無形固定資産	182	182	
合計	12,484	10,751	1,733

(注) 取得価額相当額は、未経過リース料期末残高が有形固定資産の期末残高等に占める割合が低  
いため、支払利子込み法によっております。

## (2) 未経過リース料期末残高相当額

	前連結会計年度 (平成25年3月31日) (百万円)	当連結会計年度 (平成26年3月31日) (百万円)
1年内	1,774	1,446
1年超	1,738	287
合計	3,513	1,733

(注) 未経過リース料期末残高相当額は、未経過リース料期末残高が有形固定資産の期末残高等  
に占める割合が低いいため、支払利子込み法によっております。



## (3) 支払リース料及び減価償却費相当額

	前連結会計年度 (自 平成24年4月1日 至 平成25年3月31日) (百万円)	当連結会計年度 (自 平成25年4月1日 至 平成26年3月31日) (百万円)
支払リース料	3,439	1,769
減価償却費相当額	3,439	1,769

## (4) 減価償却費相当額の算定方法

リース期間を耐用年数とし、残存価額を零とする定額法により償却しております。

## 2 オペレーティング・リース取引

オペレーティング・リース取引のうち解約不能のものに係る未経過リース料

(借手側)

	前連結会計年度 (平成25年3月31日) (百万円)	当連結会計年度 (平成26年3月31日) (百万円)
1年内	46,338	58,599
1年超	254,292	279,397
合計	300,630	337,996

(貸手側)

	前連結会計年度 (平成25年3月31日) (百万円)	当連結会計年度 (平成26年3月31日) (百万円)
1年内	22,909	28,693
1年超	75,489	95,452
合計	98,398	124,145

(金融商品関係)

1 金融商品の状況に関する事項

(1) 金融商品に対する取組方針

当社グループは、預金業務、貸出業務をはじめ有価証券投資、その他の証券業務、為替業務等の総合金融サービス事業を行っております。

これらの事業を行うため、市場からの資金調達やデリバティブ取引でのリスク・ヘッジを行う等、市場の状況や長短のバランスを調整して、金利・為替等の変動による不利な影響が生じないように、資産及び負債の総合的管理（ALM）を行っております。

(2) 金融商品の内容及びそのリスク

当社グループは、貸出金をはじめ有価証券やデリバティブ取引等の様々な金融商品を保有しているため、信用リスク、市場リスクに晒されております。

信用リスクとしては、貸出金等の債権について、債務者の財務状況の悪化等により、契約条件に従った債務履行がなされない可能性があります。

市場リスクとしては特に、内外金利、為替レート、及び株価・債券価格の市場変動等が挙げられます。例えば、内外金利が上昇した場合には、当社グループの保有する国債をはじめとする債券ポートフォリオの価値が減少し、円高となった場合には、当社グループの外貨建有価証券等の円換算価値が減少します。また、当社グループは市場性のある株式を保有しており、株価が下落した場合には、保有株式の時価が減少します。なお、当社グループは、トレーディングやALMの一環で、金利スワップ等のデリバティブを保有しており、為替や金利が大きく変動した場合には、保有しているデリバティブの時価が大きく変動する可能性があります。デリバティブのヘッジ目的の取引において、金利リスク・ヘッジについては、固定金利の預金・貸出金・債券等、変動金利の預金・貸出金等及び固定金利の預金・貸出金等に係る予定取引をヘッジ対象としており、金利スワップ取引等をヘッジ手段として指定しております。また、為替変動リスク・ヘッジについては、外貨建の金銭債権債務等をヘッジ対象としており、通貨スワップ取引及び為替予約をヘッジ手段として指定しております。なお、ヘッジの有効性については、ヘッジ対象とヘッジ手段に関する重要な条件がほぼ同一となるようなヘッジ指定を行っているため、高い有効性があるとみなしており、これをもって有効性の判定に代えているほか、一部において金利変動要素の相関関係の検証により有効性の評価を行っております。

(3) 金融商品に係るリスク管理体制

信用リスクの管理

当社グループでは、グループ会社の与信ポートフォリオを定期的にモニタリングし、状況を把握するとともに、信用格付制度、資産自己査定制度を評価基準として、信用リスクの適時かつ適正な把握に努めております。

信用リスク管理体制の基本的な枠組みは、MUFJ信用リスク管理規則に基づき、グループ会社がそれぞれ連結・グローバルベースで信用リスク管理体制を整備し、当社はグループ全体の信用リスクを管理するというものです。当社では、グループ会社の信用リスク管理のモニタリングを行うとともに必要に応じて指導・助言を行っております。

主要なグループ会社では、個別案件の審査・与信管理にあたり、審査管理部署と営業推進部署を互いに分離し、相互に牽制が働く体制としております。

また、経営陣による委員会審議を定期的に行い、信用リスク管理・運営における重要事項を報告・審議しております。

以上の相互牽制機能、経営陣による審議に加え、監査部署が与信運営に係る妥当性の検証を実施することにより、適切な与信運営を実施する管理体制を構築しております。

市場リスクの管理

(イ) リスク管理体制

当社グループでは、トレーディング目的の市場業務（トレーディング業務）とトレーディング目的以外の市場業務（バンキング業務）の市場リスク管理を同様の体制で行っており、主要なグループ会社がそれぞれ連結・グローバルベースで市場リスク管理体制を整備し、当社がグループ全体の市場リスクを管理しております。

主要なグループ会社では、フロントオフィス（市場部門）から独立した、バックオフィス（事務管理部署）及びミドルオフィス（リスク管理部署）を設置し、相互に牽制が働く体制としております。経営陣による管理体制につきましては、取締役会において市場リスク管理体制の枠組みを定めるとともに、経営会議において市場性業務に係る権限を設定しております。また、自己資本の範囲内において、市場リスク量に見合う経済資本

を割り当て、経済資本をベースに市場リスク量の限度額を設けるとともに、損失限度額を設定することで、リスク量や損失額を一定の範囲に抑えるように運営しております。

#### (ロ) 市場リスクマネジメント

当社では、グループの抱える市場リスクの状況や主要なグループ各社におけるリスク限度額、損失限度額の遵守状況を、主要なグループ会社では、各社における市場リスクの状況やリスク限度額、損失限度額の運営状況について、それぞれ日次でリスク管理担当役員に報告するとともに、ストレステスト等を用いた複合的なリスクの分析を実施し、定期的にALM委員会やリスク管理委員会等へ報告しております。

主要なグループ会社の各部門の運営においては、市場性資産・負債に係る金利・為替等の市場変動リスクに対して、有価証券取引やデリバティブ取引でのリスクヘッジを適宜実施する等、適切なリスク運営を行っております。また、特定取引勘定の対象取引及びその管理方法については、文書により明確化し、価格評価の方法及びその運用の適切性について、当該勘定を適切に運用していることを内部監査により定期的に確認しております。

#### (ハ) 市場リスク量の計測モデル

市場リスクは他のリスクに比べ日々の変動が大きいいため、当社グループではVaR・VaI等を用いて市場リスク量を把握・管理しております。

市場リスク量は、トレーディング業務、バンキング業務（除く政策投資株式）共に同様の市場リスク計測モデルで算出しており、市場リスク計測モデルには主にヒストリカル・シミュレーション法（保有期間10営業日、信頼水準99%、観測期間701営業日）を採用しております。

市場リスクは、市場全体の変動による損失を被るリスクである「一般市場リスク」と、特定の債券・株式等の金融商品の価格が市場全体の変動と異なって変動することにより損失を被るリスクである「個別リスク」に区分できます。市場リスク計測モデルによって算出される一般市場リスク量をVaR（バリュー・アット・リスク）、個別リスク量をVaI（イディオシンクラティック・リスク）としております。

ヒストリカル・シミュレーション法とは、現在のポートフォリオに対して過去一定期間内で実際に起きた市場変動をあてはめた場合に発生すると推定される損益をシミュレーションしてVaR・VaIを算出する手法です。この手法は市場変動の特性を直接的に反映させることが可能となること、オプション性のリスクを精緻に計測できること等が特徴です。一方で、VaR・VaIは過去の相場変動をベースに統計的に算出した一定の発生確率での市場リスク量を計測しており、通常では考えられないほど市場環境が激変する状況下におけるリスクは捕捉できない場合があります。

#### (二) 市場リスクに係る定量的情報

##### ( ) トレーディング業務の市場リスク量

当社グループの平成26年3月末のトレーディング業務の連結ベースの市場リスク量は全体で181億円(平成25年3月末は129億円)となります。

##### ( ) バンキング業務の市場リスク量

当社グループの平成26年3月末のバンキング業務（除く政策投資株式）の連結ベースの市場リスク量は全体で3,356億円(平成25年3月末は4,130億円)となります。なお、バンキング業務（除く政策投資株式）においては金利リスクの適切な捕捉が重要であるため、コア預金、貸出・預金のプリペイメントを適切に計測するための仮定を以下のように定めて管理を行っております。

契約上満期の定めのない預金については、商品毎の残高推移データを用いた統計的な分析結果、預金金利見通しや経営判断などを考慮し、その一部（いわゆるコア預金）について最長10年（平均約4年）に満期を振り分け、金利リスクを認識しております。コア預金額や満期の振り分け方法については定期的に見直しを行っております。一方、契約上満期の定めのある預金や貸出は、満期以前に返済もしくは解約されることがありますが、こうしたリスクについては、金利状況や返済・解約実績などを踏まえた統計的な分析から中途解約率を推計するなど、金利リスクへの反映を図っております。

##### ( ) 政策投資株式リスク

平成26年3月末時点の政策投資株式（公開銘柄）に対しては、TOPIXが1ポイント変化した場合、時価総額は当社グループ全体で36億円(平成25年3月末は37億円)変動すると把握しております。

#### (ホ) バック・テストイング

当社では、市場リスク計測モデルの正確性を検証するために、モデルが算出した保有期間1日のVaRと日次の仮想損益を比較するバック・テストイングを行っております。

バック・テストでは、このほかに、市場リスク計測モデルの使用する前提条件の妥当性に関する検証などを行い、使用している市場リスクモデルの特性を多角的に把握することで、その正確性の確保に努めております。

トレーディング業務における平成25年度の営業日を対象とした1年間のバック・テストの結果は、仮想損失がVaRを超過した回数で0回となっております(平成24年度は1回)。

超過回数は4回以内に収まっているため、当社グループ各社の使用しているVaRの計測モデルは、十分な精度により市場リスクを計測しているものと考えられます。

#### 資金調達に係る流動性リスクの管理

当社グループの主要なグループ会社では、円貨・外貨のそれぞれについて、資金調達の構成内容や資金繰りギャップの管理、コミットメントライン等の資金流動性を供給する商品の管理及び資金流動性維持のための準備資産の管理等を行い、適正な資金流動性の確保に努めております。

具体的には、取締役会は、流動性リスク管理の枠組みを定めるとともに、資金繰りの逼迫度に応じたステージ運営及び各ステージにおける管理を実施しております。流動性リスク管理部門は、他部門から独立して牽制機能が発揮できる体制とし、資金繰り逼迫度合いの判定、限度枠遵守状況のモニタリング等を行い、ALM委員会や取締役会等に報告しております。資金繰り管理部門は、適切な資金繰り運営・管理を行い、流動性リスク管理部門に対し、定期的に資金繰り状況及び予測、流動性リスクの状況を報告するとともに、ALM委員会等にも定期的に報告しております。

#### (4) 金融商品の時価等に関する事項についての補足説明

金融商品の時価には、市場価格に基づく価額のほか、市場価格がない場合には合理的に算定された価額が含まれております。当該価額の算定においては一定の前提条件等を採用しているため、異なる前提条件等によった場合、当該価額が異なることもあります。

## 2 金融商品の時価等に関する事項

連結貸借対照表計上額、時価及びこれらの差額は、次のとおりであります。なお、時価を把握することが極めて困難と認められる非上場株式等は、次表には含めておりません（注2）参照）。

前連結会計年度（平成25年3月31日）

	連結貸借対照表 計上額(百万円)	時価 (百万円)	差額 (百万円)
(1) 現金預け金	11,457,999	11,457,999	
(2) コールローン及び買入手形	580,906	580,906	
(3) 買現先勘定	5,635,326	5,635,326	
(4) 債券貸借取引支払保証金	2,589,171	2,589,171	
(5) 買入金銭債権（*1）	3,365,787	3,417,172	51,385
(6) 特定取引資産	8,048,803	8,048,803	
(7) 金銭の信託	501,934	501,934	
(8) 有価証券			
満期保有目的の債券	721,996	724,245	2,248
その他有価証券	76,540,816	76,540,816	
(9) 貸出金	91,299,557		
貸倒引当金（*1）	898,835		
	90,400,722	91,861,557	1,460,835
(10) 外国為替（*1）	1,499,694	1,499,694	
資産計	201,343,160	202,857,629	1,514,469
(1) 預金	131,697,096	131,723,286	26,189
(2) 譲渡性預金	14,855,049	14,860,430	5,381
(3) コールマネー及び売渡手形	3,980,493	3,980,493	
(4) 売現先勘定	15,886,923	15,886,923	
(5) 債券貸借取引受入担保金	4,027,390	4,027,390	
(6) コマーシャル・ペーパー	1,048,856	1,048,856	
(7) 特定取引負債	2,768,490	2,768,490	
(8) 借入金	10,758,136	10,820,162	62,026
(9) 外国為替	859,469	859,469	
(10) 短期社債	462,161	462,161	
(11) 社債	6,114,578	6,254,598	140,020
(12) 信託勘定借	1,503,215	1,503,215	
負債計	193,961,862	194,195,480	233,618
デリバティブ取引（*2）			
ヘッジ会計が適用されていないもの	291,502	291,502	
ヘッジ会計が適用されているもの	(299,471)	(299,471)	
デリバティブ取引計	(7,968)	(7,968)	

（\*1） 貸出金に対応する一般貸倒引当金及び個別貸倒引当金を控除しております。なお、貸出金以外の科目については、対応する貸倒引当金の重要性が乏しいため、連結貸借対照表計上額にて計上しております。

（\*2） 特定取引資産・負債及びその他資産・負債に計上しているデリバティブ取引を一括して表示しております。デリバティブ取引によって生じた正味の債権・債務は純額で表示しており、合計で正味の債務となる項目については、( )で表示しております。

当連結会計年度（平成26年3月31日）

	連結貸借対照表 計上額(百万円)	時価 (百万円)	差額 (百万円)
(1) 現金預け金	23,969,883	23,969,883	
(2) コールローン及び買入手形	826,851	826,851	
(3) 買現先勘定	7,237,125	7,237,125	
(4) 債券貸借取引支払保証金	4,181,660	4,181,660	
(5) 買入金銭債権（*1）	3,972,145	4,003,153	31,008
(6) 特定取引資産	8,753,423	8,753,423	
(7) 金銭の信託	583,692	583,692	
(8) 有価証券			
満期保有目的の債券	1,046,616	1,040,171	6,444
その他有価証券	71,014,478	71,014,478	
(9) 貸出金	101,938,907		
貸倒引当金（*1）	911,146		
	101,027,760	102,465,715	1,437,954
(10) 外国為替（*1）	2,040,406	2,040,406	
資産計	224,654,044	226,116,561	1,462,518
(1) 預金	144,760,294	144,796,417	36,122
(2) 譲渡性預金	15,548,170	15,552,351	4,181
(3) コールマネー及び売渡手形	3,465,414	3,465,414	
(4) 売現先勘定	21,626,590	21,626,590	
(5) 債券貸借取引受入担保金	5,534,643	5,534,643	
(6) コマーシャル・ペーパー	1,473,631	1,473,631	
(7) 特定取引負債	3,896,258	3,896,258	
(8) 借入金	10,828,601	10,867,143	38,542
(9) 外国為替	1,109,198	1,109,198	
(10) 短期社債	435,808	435,808	
(11) 社債	7,165,577	7,299,183	133,606
(12) 信託勘定借	1,945,151	1,945,151	
負債計	217,789,339	218,001,792	212,453
デリバティブ取引（*2）			
ヘッジ会計が適用されていないもの	421,488	421,488	
ヘッジ会計が適用されているもの	(183,074)	(183,074)	
デリバティブ取引計	238,413	238,413	

（\*1） 貸出金に対応する一般貸倒引当金及び個別貸倒引当金を控除しております。なお、貸出金以外の科目については、対応する貸倒引当金の重要性が乏しいため、連結貸借対照表計上額にて計上しております。

（\*2） 特定取引資産・負債及びその他資産・負債に計上しているデリバティブ取引を一括して表示しております。デリバティブ取引によって生じた正味の債権・債務は純額で表示しており、合計で正味の債務となる項目については、( )で表示しております。

(注1) 金融商品の時価の算定方法

資産

(1) 現金預け金

満期のない預け金については、時価は帳簿価額と近似していることから、当該帳簿価額を時価としております。  
満期のある預け金については、残存期間が短期間（1年以内）の取引が大半を占めており、時価は帳簿価額と近似していることから、当該帳簿価額を時価としております。

(2) コールローン及び買入手形、(3) 買現先勘定、及び(4) 債券貸借取引支払保証金

これらは、約定期間が短期間（1年以内）の取引が大半を占めており、時価は帳簿価額と近似していることから、当該帳簿価額を時価としております。

(5) 買入金銭債権

買入金銭債権については、取引金融機関から提示された価格、あるいは合理的な見積りに基づく合理的に算定された価額を用いて評価しております。また、これらに該当しない買入金銭債権については、債権の性質上、時価は帳簿価額と近似していることから、当該帳簿価額を時価としております。

(6) 特定取引資産

特定取引目的で保有している債券等の有価証券については、取引所の価格、取引金融機関から提示された価格又は将来キャッシュ・フローを見積り、評価日時点の市場利子率に一定の調整を加えた金利で割り引いた現在価値によっております。

(7) 金銭の信託

有価証券運用を主目的とする単独運用の金銭の信託の信託財産の構成物である有価証券については、取引金融機関から提示された価格によっております。

なお、保有目的毎の金銭の信託に関する注記事項については「（金銭の信託関係）」に記載しております。

(8) 有価証券

株式は取引所の価格、債券は取引所の価格又は取引金融機関から提示された価格によっております。投資信託は、公表されている基準価格によっております。

国内外の銀行連結子会社及び信託銀行連結子会社の保証付私募債は、債務不履行リスク、担保・保証による回収額及び保証料を反映した将来キャッシュ・フローを見積り、評価日時点の市場利子率に一定の調整を加えた金利で割り引いた現在価値を時価としております。

「有価証券」に含まれる変動利付国債は、実務対応報告第25号「金融資産の時価の算定に関する実務上の取扱い」（平成20年10月28日 企業会計基準委員会）に従い、昨今の市場環境を踏まえた検討の結果、当連結会計年度末において市場価格を時価とみなせない状態にあると考えられるため、主要なグループ会社は合理的に算定された価額による評価を行っております。

変動利付国債の合理的に算定された価額は、国債の利回り等から見積もった将来キャッシュ・フローを、同利回りに基づく割引率に、内包されるオプション価値及び過去の市場実績に基づいた流動性プレミアムを考慮して割り引くことにより算定しております。

また、証券化商品のうち、企業向け貸出資産を裏付資産とした証券化商品の一部については、裏付資産を分析し、倒産確率、期限前償還率等を用いて将来キャッシュ・フローを見積り、過去の市場実績等に基づいた流動性プレミアムを加味した利回りにより割り引いた価格と、外部業者（ブローカー又は情報ベンダー）より入手した価格の双方を勘案して算出した価額を時価としております。その他の証券化商品については、同種商品間の価格比較、同一銘柄の価格推移時系列比較、市場公表指標との整合分析等、定期的な状況確認を踏まえ、外部業者から入手する価格に基づき算出した価額を時価としております。

なお、保有目的毎の有価証券に関する注記事項については「（有価証券関係）」に記載しております。

(9) 貸出金

貸出金については、貸出金の種類及び内部格付、期間に基づく区分毎に、債務不履行リスク及び担保・保証による回収見込額を反映した将来キャッシュ・フローを見積り、評価日時点の市場利子率に一定の調整を加えた金利で割り引いた現在価値を時価としております。なお、個人向けの住宅ローン等のうち、変動金利によるものは、貸出先の信用状態が実行後大きく異ならない限り、時価は帳簿価額と近似していることから、当該帳簿価額を時価としております。

また、破綻先、実質破綻先及び破綻懸念先に対する債権等については、将来キャッシュ・フローの現在価値又は担保・保証による回収見込額等に基づいて貸倒見込高を算定しており、時価は連結決算日における連結貸借対照表上の債権等計上額から貸倒引当金計上額を控除した金額に近似していることから、当該価額を時価としております。

す。また、金利スワップの特例処理又は為替予約等の振当処理の対象とされた貸出金については、当該金利スワップ又は為替予約等の時価を反映しております。

(10) 外国為替

外国為替は、他の銀行に対する外貨預け金（外国他店預け）、外国為替関連の短期貸付金（外国他店貸）、輸出手形・旅行小切手等（買入外国為替）、輸入手形による手形貸付（取立外国為替）であります。これらは、満期のない預け金、又は約定期間が短期間（1年以内）の取引が大半を占めており、それぞれ時価は帳簿価額と近似していることから、当該帳簿価額を時価としております。

負債

(1) 預金、及び(2) 譲渡性預金

要求払預金については、連結決算日に要求された場合の支払額（帳簿価額）を時価とみなしております。また、定期預金のうち、変動金利によるものは、短期間で市場金利を反映するため、時価は帳簿価額と近似していることから、当該帳簿価額を時価としております。固定金利によるものの大半は、一定の期間毎に区分した将来キャッシュ・フローを新規に預金を受け入れる際に使用する利率で割り引いた現在価値を時価としております。

(3) コールマネー及び売渡手形、(4) 売現先勘定、(5) 債券貸借取引受入担保金、及び(6) コマーシャル・ペーパー  
これらは、約定期間が短期間（1年以内）の取引が大半を占めており、時価は帳簿価額と近似していることから、当該帳簿価額を時価としております。

(7) 特定取引負債

特定取引目的で売付けしている債券等の有価証券については、取引所の価格又は取引金融機関から提示された価格によっております。

(8) 借入金

借入金のうち、変動金利によるものは、短期間で市場金利を反映し、また、当社及び連結子会社の信用状態は実行後大きく異なっていないことから、時価は帳簿価額と近似していると考えられるため、当該帳簿価額を時価としております。固定金利によるものは、一定の期間毎に区分した当該借入金の将来キャッシュ・フローを当社あるいは連結子会社のプレミアムを加味した同様の借入において想定される利率で割り引いた現在価値を時価としております。

(9) 外国為替

外国為替のうち、他の銀行から受け入れた外貨預り金及び非居住者円預り金は満期のない預り金（外国他店預り）であり、また、外国為替関連の短期借入金（外国他店借）は約定期間が短期間（1年以内）であります。これらの時価は帳簿価額と近似していることから、当該帳簿価額を時価としております。

(10) 短期社債

短期社債は、約定期間が短期間（1年以内）であり、時価は帳簿価額と近似していることから、当該帳簿価額を時価としております。

(11) 社債

当社及び連結子会社の発行する社債の時価は、市場価格によっております。一部の社債は、将来キャッシュ・フローを同様の社債を発行した場合に適用されると考えられる利率で割り引いた現在価値を時価としております。市場価格がない社債のうち、変動金利によるものは、短期間で市場金利を反映し、また、当社及び連結子会社の信用状態は実行後大きく異なっていないことから、時価は帳簿価額と近似していると考えられるため、当該帳簿価額を時価としております。固定金利によるものは、当該社債の将来キャッシュ・フローを当社あるいは連結子会社のプレミアムを加味した同様の社債において想定される利率で割り引いた現在価値を時価としております。また、金利スワップの特例処理の対象とされた社債については、当該金利スワップの時価を反映しております。

(12) 信託勘定借

信託勘定借は、満期のない預り金であり、時価は帳簿価額と近似していることから、当該帳簿価額を時価としております。



## デリバティブ取引

デリバティブ取引については、「(デリバティブ取引関係)」に記載しております。

(注2) 時価を把握することが極めて困難と認められる金融商品の連結貸借対照表計上額は次のとおりであり、金融商品の時価情報の「資産(8) その他有価証券」には含まれておりません。

(単位：百万円)

区 分	前連結会計年度 (平成25年3月31日)	当連結会計年度 (平成26年3月31日)
非上場株式(*1)(*2)	363,341	174,938
組合出資金等(*2)(*3)	146,813	166,639
その他(*2)	1,285	1,103
合 計	511,440	342,680

(\*1) 非上場株式については、市場価格がなく、時価を把握することが極めて困難と認められることから時価開示の対象とはしていません。

(\*2) 前連結会計年度において、非上場株式等について11,240百万円減損処理を行っております。  
当連結会計年度において、非上場株式等について6,950百万円減損処理を行っております。

(\*3) 組合出資金等は、主に、匿名組合、投資事業組合等であります。これらは市場価格がなく、時価を把握することが極めて困難と認められるものであり、時価開示の対象とはしていません。

(注3) 金銭債権及び満期のある有価証券の連結決算日後の償還予定額  
前連結会計年度(平成25年3月31日)

	1年以内 (百万円)	1年超 3年以内 (百万円)	3年超 5年以内 (百万円)	5年超 7年以内 (百万円)	7年超 10年以内 (百万円)	10年超 (百万円)
有価証券(*1)(*2)	16,805,418	14,228,710	22,440,374	4,211,720	7,695,567	7,289,403
満期保有目的の債券	320,062	313,034	13,322	129,452	958,843	420,255
国債	15,000	214,915	24	-	-	-
地方債	-	-	-	-	-	-
社債	4,044	-	-	-	-	-
外国債券	301,017	97,408	262	1,822	779	86,721
その他	-	710	13,035	127,630	958,064	333,533
その他有価証券のうち 満期があるもの	16,485,355	13,915,675	22,427,051	4,082,268	6,736,723	6,869,148
国債	14,020,435	10,497,686	15,655,055	2,406,652	4,292,820	1,605,346
地方債	27,482	28,469	71,540	48,276	36,037	439
社債	352,948	736,984	480,974	235,939	129,401	846,730
外国債券	2,082,684	2,494,308	6,007,005	1,298,541	2,206,056	4,270,009
その他	1,804	158,225	212,475	92,858	72,407	146,622
貸出金(*1)(*3)	40,099,878	15,902,394	12,400,984	4,781,899	4,552,196	12,280,552
合 計	56,905,296	30,131,104	34,841,359	8,993,620	12,247,764	19,569,956

(\*1) 償還予定額につきましては、連結貸借対照表計上額にて記載しております。

(\*2) 有価証券には、「買入金銭債権」中の信託受益権等が含まれております。

(\*3) 貸出金のうち、破綻先、実質破綻先及び破綻懸念先に対する債権等、償還予定額が見込めない1,281,651百万円は含めておりません。

当連結会計年度（平成26年3月31日）

	1年以内 (百万円)	1年超 3年以内 (百万円)	3年超 5年以内 (百万円)	5年超 7年以内 (百万円)	7年超 10年以内 (百万円)	10年超 (百万円)
有価証券(*1)(*2)	18,254,134	16,748,247	15,712,013	5,161,662	5,895,596	6,055,859
満期保有目的の債券	332,132	25,394	5,248	224,701	1,179,133	1,012,047
国債	190,013	24,956				
地方債						
社債						
外国債券	142,119	438	314	8,327	82,857	597,589
その他			4,933	216,374	1,096,275	414,458
その他有価証券のうち 満期があるもの	17,922,002	16,722,852	15,706,765	4,936,960	4,716,463	5,043,811
国債	14,914,232	10,335,532	9,115,877	2,604,354	2,665,166	799,787
地方債	19,619	18,933	106,330		52,631	412
社債	279,890	574,833	420,511	170,814	248,732	796,184
外国債券	2,389,292	5,657,830	5,578,646	2,127,466	1,651,574	3,172,680
その他	318,967	135,723	485,399	34,325	98,358	274,746
貸出金(*1)(*3)	44,374,114	17,619,299	13,976,998	5,655,457	5,303,553	13,922,736
合 計	62,628,249	34,367,546	29,689,012	10,817,119	11,199,150	19,978,596

(\*1) 償還予定額につきましては、連結貸借対照表計上額にて記載しております。

(\*2) 有価証券には、「買入金銭債権」中の信託受益権等が含まれております。

(\*3) 貸出金のうち、破綻先、実質破綻先及び破綻懸念先に対する債権等、償還予定額が見込めない1,086,746百万円は含めておりません。

(注4) 定期預金、譲渡性預金及びその他の有利子負債の連結決算日後の返済予定額  
前連結会計年度(平成25年3月31日)

	1年以内 (百万円)	1年超 3年以内 (百万円)	3年超 5年以内 (百万円)	5年超 7年以内 (百万円)	7年超 10年以内 (百万円)	10年超 (百万円)
定期預金及び譲渡性預金 (*1)	56,060,295	8,878,217	1,401,261	97,922	89,735	2,270
借入金(*1)(*2) (*3)	8,404,699	966,734	373,856	320,475	356,950	335,420
社債(*1)(*2)	1,077,988	1,421,492	1,037,167	507,581	1,296,332	774,016
合計	65,542,984	11,266,445	2,812,284	925,978	1,743,017	1,111,706

(\*1) 返済予定額につきましては、連結貸借対照表計上額にて記載しております。

(\*2) 借入金・社債のうち、返済・償還期限の定めのない借入金・社債につきましては、「10年超」に記載しております。

(\*3) 当連結会計年度末において再割引手形の残高はございません。

当連結会計年度(平成26年3月31日)

	1年以内 (百万円)	1年超 3年以内 (百万円)	3年超 5年以内 (百万円)	5年超 7年以内 (百万円)	7年超 10年以内 (百万円)	10年超 (百万円)
定期預金及び譲渡性預金 (*1)	61,059,067	9,056,220	1,391,621	93,823	92,439	2,664
借入金(*1)(*2) (*3)	7,266,011	1,977,043	538,157	198,190	564,152	285,046
社債(*1)(*2)	976,189	2,070,019	1,277,278	682,534	1,264,978	894,577
合計	69,301,267	13,103,283	3,207,057	974,548	1,921,570	1,182,287

(\*1) 返済予定額につきましては、連結貸借対照表計上額にて記載しております。

(\*2) 借入金・社債のうち、返済・償還期限の定めのない借入金・社債につきましては、「10年超」に記載しております。

(\*3) 当連結会計年度末において再割引手形の残高はございません。

## (有価証券関係)

- 1 連結貸借対照表の「有価証券」のほか、「特定取引資産」の中の商品有価証券、特定取引有価証券及び短期社債等、「現金預け金」中の譲渡性預け金、並びに「買入金銭債権」中の信託受益権等も含めて記載しております。
- 2 「子会社株式及び関連会社株式」については、財務諸表における注記事項として記載しております。

## 1 売買目的有価証券

(単位：百万円)

	前連結会計年度 (平成25年3月31日)	当連結会計年度 (平成26年3月31日)
連結会計年度の損益に含まれた評価差額	14,477	58,065

## 2 満期保有目的の債券

前連結会計年度 (平成25年3月31日)

	種類	連結貸借対照表 計上額(百万円)	時価(百万円)	差額(百万円)
時価が連結貸借対照表 計上額を超えるもの	債券	233,985	235,878	1,893
	国債	229,940	231,813	1,872
	地方債			
	社債	4,044	4,065	20
	その他	1,798,656	1,853,786	55,130
	外国債券	392,014	395,759	3,745
	その他	1,406,641	1,458,027	51,385
	小計	2,032,641	2,089,665	57,023
時価が連結貸借対照表 計上額を超えないもの	債券			
	国債			
	地方債			
	社債			
	その他	147,458	144,068	3,390
	外国債券	95,997	92,607	3,390
	その他	51,461	51,461	
	小計	147,458	144,068	3,390
合計		2,180,100	2,233,734	53,633

当連結会計年度（平成26年3月31日）

	種類	連結貸借対照表 計上額(百万円)	時価(百万円)	差額(百万円)
時価が連結貸借対照表 計上額を超えるもの	債券	214,969	215,838	868
	国債	214,969	215,838	868
	地方債			
	社債			
	その他	1,414,666	1,452,931	38,265
	外国債券	185,698	188,056	2,358
	その他	1,228,967	1,264,874	35,907
	小計	1,629,636	1,668,769	39,133
時価が連結貸借対照表 計上額を超えないもの	債券			
	国債			
	地方債			
	社債			
	その他	1,149,022	1,136,971	12,050
	外国債券	645,948	636,276	9,671
	その他	503,074	500,694	2,379
	小計	1,149,022	1,136,971	12,050
合計		2,778,658	2,805,741	27,082

## 3 その他有価証券

前連結会計年度(平成25年3月31日)

	種類	連結貸借対照表 計上額(百万円)	取得原価(百万円)	差額(百万円)
連結貸借対照表計上額 が取得原価を超えるもの	株式	3,162,256	1,971,230	1,191,026
	債券	44,285,662	43,907,990	377,671
	国債	41,530,939	41,227,064	303,875
	地方債	210,760	201,807	8,953
	社債	2,543,962	2,479,119	64,842
	その他	17,840,020	17,296,009	544,011
	外国株式	208,712	114,023	94,689
	外国債券	15,795,928	15,468,642	327,286
	その他	1,835,379	1,713,342	122,036
	小計	65,287,939	63,175,230	2,112,709
連結貸借対照表計上額 が取得原価を超えないもの	株式	734,329	879,325	144,995
	債券	7,187,342	7,193,473	6,131
	国債	6,947,055	6,947,816	761
	地方債	1,485	1,490	4
	社債	238,800	244,166	5,366
	その他	3,882,248	3,958,692	76,444
	外国株式	409	479	69
	外国債券	2,585,529	2,607,586	22,057
	その他	1,296,308	1,350,626	54,317
	小計	11,803,920	12,031,491	227,571
合計		77,091,859	75,206,721	1,885,138

(注) 上記の差額のうち、組込デリバティブを一体処理したこと等により損益に反映させた額は11,274百万円(収益)であります。

当連結会計年度（平成26年3月31日）

	種類	連結貸借対照表 計上額(百万円)	取得原価(百万円)	差額(百万円)
連結貸借対照表計上額 が取得原価を超えるもの	株式	3,965,842	2,315,547	1,650,295
	債券	32,127,706	31,900,583	227,123
	国債	29,703,398	29,534,041	169,356
	地方債	185,372	178,669	6,703
	社債	2,238,935	2,187,872	51,063
	その他	11,793,061	11,489,600	303,461
	外国株式	199,591	117,879	81,712
	外国債券	9,543,755	9,412,757	130,997
	その他	2,049,714	1,958,963	90,750
	小計	47,886,610	45,705,730	2,180,880
連結貸借対照表計上額 が取得原価を超えないもの	株式	418,347	508,944	90,596
	債券	10,995,947	11,000,210	4,262
	国債	10,731,551	10,733,154	1,603
	地方債	12,554	12,578	23
	社債	251,840	254,476	2,636
	その他	12,421,101	12,637,204	216,103
	外国株式	17,921	17,958	36
	外国債券	11,056,136	11,240,157	184,021
	その他	1,347,043	1,379,087	32,044
	小計	23,835,396	24,146,358	310,962
合計		71,722,006	69,852,089	1,869,917

(注) 上記の差額のうち、時価ヘッジの適用により損益に反映させた額は11,869百万円(収益)であります。

## 4 連結会計年度中に売却したその他有価証券

前連結会計年度(自 平成24年4月1日 至 平成25年3月31日)

種類	売却額 (百万円)	売却益の合計額 (百万円)	売却損の合計額 (百万円)
株式	389,312	49,462	15,358
債券	117,374,682	195,128	20,189
国債	116,990,573	188,770	19,783
地方債	91,671	334	106
社債	292,438	6,023	299
その他	32,251,094	271,410	87,761
外国株式	51,512	2,478	1,300
外国債券	31,978,490	264,461	83,319
その他	221,091	4,471	3,141
合計	150,015,089	516,000	123,310

当連結会計年度(自 平成25年4月1日 至 平成26年3月31日)

種類	売却額 (百万円)	売却益の合計額 (百万円)	売却損の合計額 (百万円)
株式	798,483	141,465	10,192
債券	68,758,325	155,697	66,351
国債	68,412,958	151,891	66,013
地方債	115,401	541	179
社債	229,964	3,265	158
その他	37,145,709	210,654	130,525
外国株式	16,484	14,968	280
外国債券	36,713,634	178,693	125,817
その他	415,589	16,992	4,426
合計	106,702,518	507,817	207,069



5 保有目的を変更した有価証券

一部の12月決算在外子会社において、米国財務会計基準審議会会計基準コーディフィケーション（ASC）320「投資 - 債券と持分証券」及び国際会計基準（IAS）第39号「金融商品：認識及び測定」に従い、当連結会計年度中に、従来、「その他有価証券」に区分していた証券化商品を時価（444,487百万円）により、「満期保有目的の債券」の区分に変更しております。

この変更は、満期まで保有する能力と意思があることから、「満期保有目的の債券」に区分することがより適切であると判断したため、行ったものであります。

その他有価証券から満期保有目的の債券へ変更したもの（平成26年3月31日現在）

	時価 (百万円)	連結貸借対照表計上額 (百万円)	連結貸借対照表に計上された その他有価証券評価差額金の 額 (百万円)
外国債券	420,870	425,841	10,775

6 減損処理を行った有価証券

売買目的有価証券及び関連会社株式以外の有価証券（時価を把握することが極めて困難なものを除く）のうち、当該有価証券の時価が取得原価に比べて著しく下落したものについては、当該連結会計年度末において時価が取得原価まで回復する見込みがないと判断し、当該時価をもって連結貸借対照表計上額とするとともに、評価差額を当該連結会計年度の損失として処理（以下、「減損処理」という。）しております。

前連結会計年度における減損処理額は、87,224百万円（うち、株式75,764百万円、債券その他11,460百万円）であります。

当連結会計年度における減損処理額は、8,079百万円（うち、株式6,023百万円、債券その他2,055百万円）であります。

また、時価が「著しく下落した」と判断する基準は、予め定めている資産の自己査定基準に有価証券の発行会社の区分毎に次のとおり定めております。

破綻先、実質破綻先、破綻懸念先	時価が取得原価に比べて下落
要注意先	時価が取得原価に比べて30%以上下落
正常先	時価が取得原価に比べて50%以上下落

なお、破綻先とは、破産、特別清算、手形交換所における取引停止処分等、法的・形式的に経営破綻の事実が発生している発行会社、実質破綻先とは、実質的に経営破綻に陥っている発行会社、破綻懸念先とは、今後、経営破綻に陥る可能性が大きいと認められる発行会社であります。要注意先とは、今後の管理に注意を要する発行会社であります。正常先とは、上記破綻先、実質破綻先、破綻懸念先及び要注意先以外の発行会社であります。

## (金銭の信託関係)

## 1 運用目的の金銭の信託

前連結会計年度(平成25年3月31日)

	連結貸借対照表計上額(百万円)	連結会計年度の損益に含まれた評価差額 (百万円)
運用目的の金銭の信託	69,168	131

当連結会計年度(平成26年3月31日)

	連結貸借対照表計上額(百万円)	連結会計年度の損益に含まれた評価差額 (百万円)
運用目的の金銭の信託	75,388	88

## 2 満期保有目的の金銭の信託

該当事項はありません。

## 3 その他の金銭の信託(運用目的及び満期保有目的以外)

前連結会計年度(平成25年3月31日)

	連結貸借対照表 計上額(百万円)	取得原価(百万円)	差額(百万円)	うち連結貸借対照 表計上額が取得原 価を超えるもの (百万円)	うち連結貸借対照 表計上額が取得原 価を超えないもの (百万円)
その他の金銭 の信託	432,766	432,271	495	495	

(注) 「うち連結貸借対照表計上額が取得原価を超えるもの」「うち連結貸借対照表計上額が取得原価を超えないもの」はそれぞれ「差額」の内訳であります。

当連結会計年度(平成26年3月31日)

	連結貸借対照表 計上額(百万円)	取得原価(百万円)	差額(百万円)	うち連結貸借対照 表計上額が取得原 価を超えるもの (百万円)	うち連結貸借対照 表計上額が取得原 価を超えないもの (百万円)
その他の金銭 の信託	508,304	507,811	493	493	0

(注) 「うち連結貸借対照表計上額が取得原価を超えるもの」「うち連結貸借対照表計上額が取得原価を超えないもの」はそれぞれ「差額」の内訳であります。

(その他有価証券評価差額金)

連結貸借対照表に計上されている「その他有価証券評価差額金」の内訳は、次のとおりであります。

前連結会計年度(平成25年3月31日)

	金額(百万円)
評価差額	1,823,675
その他有価証券	1,878,856
その他の金銭の信託	495
「その他有価証券」から「満期保有目的の債券」の区分に変更した有価証券	55,675
繰延税金負債	628,829
その他有価証券評価差額金(持分相当額調整前)	1,194,846
少数株主持分相当額	11,834
持分法適用会社が所有するその他有価証券に係る評価差額金のうち親会社持分相当額	1,283
その他有価証券評価差額金	1,207,963

- (注) 1 評価差額からは、組込デリバティブを一体処理したこと等により損益に反映させた額11,274百万円(収益)を除いております。
- 2 評価差額には、組合等の構成資産であるその他有価証券に係る評価差額4,963百万円(益)を含めております。

当連結会計年度(平成26年3月31日)

	金額(百万円)
評価差額	1,812,917
その他有価証券	1,873,116
その他の金銭の信託	493
「その他有価証券」から「満期保有目的の債券」の区分に変更した有価証券	60,691
繰延税金負債	604,186
その他有価証券評価差額金(持分相当額調整前)	1,208,731
少数株主持分相当額	14,079
持分法適用会社が所有するその他有価証券に係る評価差額金のうち親会社持分相当額	4,413
その他有価証券評価差額金	1,218,397

- (注) 1 評価差額からは、時価ヘッジの適用により損益に反映させた額11,869百万円(収益)を除いております。
- 2 評価差額には、組合等の構成資産であるその他有価証券に係る評価差額15,067百万円(益)を含めております。

## (デリバティブ取引関係)

## 1 ヘッジ会計が適用されていないデリバティブ取引

ヘッジ会計が適用されていないデリバティブ取引について、取引の対象物の種類毎の連結決算日における契約額又は契約において定められた元本相当額、時価及び評価損益並びに当該時価の算定方法は、次のとおりであります。なお、契約額等については、その金額自体がデリバティブ取引に係る市場リスクを示すものではありません。

## (1) 金利関連取引

前連結会計年度(平成25年3月31日)

区分	種類		契約額等 (百万円)	契約額等のうち 1年超のもの (百万円)	時価 (百万円)	評価損益 (百万円)
金融商品取引所	金利先物	売建	14,481,118	11,065,477	40,893	40,893
		買建	2,942,411	2,338,387	6,675	6,675
	金利オプション	売建	56,265,901	11,388	2,647	5,296
		買建	29,111,218	12,254	2,608	5,418
店頭	金利先渡契約	売建	26,280,893	1,137,904	7,314	7,314
		買建	26,216,685	812,257	8,171	8,171
	金利スワップ	受取固定・ 支払変動	298,429,725	221,427,401	9,810,633	9,810,633
		受取変動・ 支払固定	295,196,923	218,971,748	9,616,289	9,616,289
		受取変動・ 支払変動	46,567,981	36,136,357	49,774	49,774
		受取固定・ 支払固定	895,591	735,114	10,998	10,998
	金利スワップ ション	売建	63,775,069	35,839,924	1,045,050	268,278
		買建	58,176,556	33,781,728	939,123	203,146
	その他	売建	5,806,001	3,177,074	39,545	26,548
		買建	4,108,262	3,250,472	41,945	24,904
合計					116,477	153,143

(注) 1 上記取引については時価評価を行い、評価損益を連結損益計算書に計上しております。

## 2 時価の算定

取引所取引については、東京金融取引所等における最終の価格によっております。

店頭取引については、割引現在価値やオプション価格計算モデル等により算定しております。

当連結会計年度(平成26年3月31日)

区分	種類	契約額等 (百万円)	契約額等のうち 1年超のもの (百万円)	時価 (百万円)	評価損益 (百万円)	
金融商品取引所	金利先物	売建	15,088,897	11,185,260	3,705	3,705
		買建	5,172,918	3,947,061	3,397	3,397
	金利オプション	売建	2,930,927	449,008	85	235
		買建	3,064,023	283,395	817	100
店頭	金利先渡契約	売建	31,024,584	1,274,941	4,514	4,514
		買建	31,244,928	1,639,123	3,311	3,311
	金利スワップ	受取固定・ 支払変動	345,873,758	279,062,815	6,118,672	6,118,672
		受取変動・ 支払固定	348,281,379	269,625,325	5,895,757	5,895,757
		受取変動・ 支払変動	58,474,851	44,294,137	54,045	54,045
		受取固定・ 支払固定	400,988	399,987	6,218	6,218
	金利スワップ ション	売建	45,669,664	25,106,347	773,023	93,735
		買建	40,454,186	22,389,540	684,956	63,467
	その他	売建	3,964,744	3,201,189	35,145	17,142
		買建	3,957,207	3,272,096	43,019	22,075
合計				204,612	258,873	

(注) 1 上記取引については時価評価を行い、評価損益を連結損益計算書に計上しております。

2 時価の算定

取引所取引については、東京金融取引所等における最終の価格によっております。

店頭取引については、割引現在価値やオプション価格計算モデル等により算定しております。

## (2) 通貨関連取引

前連結会計年度(平成25年3月31日)

区分	種類		契約額等 (百万円)	契約額等のうち 1年超のもの (百万円)	時価 (百万円)	評価損益 (百万円)
金融商品取引所	通貨先物	売建	88,978	4,954	249	249
		買建	20,740		59	59
店頭	通貨スワップ		36,378,317	27,587,764	171,301	171,301
	為替予約	売建	43,630,045	1,733,156	954,151	954,151
		買建	41,235,257	1,823,145	1,046,301	1,046,301
	通貨オプション	売建	10,204,945	4,385,752	371,089	15,217
		買建	9,797,553	4,299,327	290,520	40,591
	合計					183,190

(注) 1 上記取引については時価評価を行い、評価損益を連結損益計算書に計上しております。

2 時価の算定

割引現在価値やオプション価格計算モデル等により算定しております。

当連結会計年度(平成26年3月31日)

区分	種類		契約額等 (百万円)	契約額等のうち 1年超のもの (百万円)	時価 (百万円)	評価損益 (百万円)
金融商品取引所	通貨先物	売建	125,402		3,669	3,669
		買建	14,860	7	202	202
店頭	通貨スワップ		39,561,693	32,499,418	199,309	199,309
	為替予約	売建	47,754,214	2,247,638	677,801	677,801
		買建	44,964,669	2,250,576	753,090	753,090
	通貨オプション	売建	8,878,281	4,264,314	308,657	5,653
		買建	8,737,663	4,103,101	226,308	45,027
	合計					188,783

(注) 1 上記取引については時価評価を行い、評価損益を連結損益計算書に計上しております。

2 時価の算定

割引現在価値やオプション価格計算モデル等により算定しております。

## (3) 株式関連取引

前連結会計年度(平成25年3月31日)

区分	種類		契約額等 (百万円)	契約額等のうち 1年超のもの (百万円)	時価 (百万円)	評価損益 (百万円)
金融商品取引所	株式指数先物	売建	581,614	10	32,279	32,279
		買建	147,925	1,120	2,606	2,606
	株式指数オプション	売建	478,843	135,132	33,525	11,184
		買建	572,296	149,381	33,616	3,342
店頭	有価証券店頭オプション	売建	564,909	443,245	58,187	25,017
		買建	399,029	339,479	58,989	32,018
	有価証券店頭指数等スワップ	株価指数変化率受取・金利支払	125,084	124,984	7,093	7,093
		金利受取・株価指数変化率支払	65,020	51,550	3,480	3,480
	有価証券店頭指数等先渡取引	売建	316		1	1
		買建	26,636	355	3,235	3,235
	トータル・リターン・スワップ	売建				
		買建	2,836	2,836	220	220
合計					15,191	16,924

(注) 1 上記取引については時価評価を行い、評価損益を連結損益計算書に計上しております。

2 時価の算定

取引所取引については、東京証券取引所等における最終の価格によっております。

店頭取引については、割引現在価値やオプション価格計算モデル等により算定しております。

当連結会計年度(平成26年3月31日)

区分	種類		契約額等 (百万円)	契約額等のうち 1年超のもの (百万円)	時価 (百万円)	評価損益 (百万円)
金融商品取引所	株式指数先物	売建	653,373	18,948	1,812	1,812
		買建	74,146	29,931	757	757
	株式指数オプション	売建	558,990	185,516	48,116	7,702
		買建	631,378	138,075	42,056	2,226
店頭	有価証券店頭オプション	売建	569,699	458,256	78,780	52,898
		買建	427,695	342,972	89,324	66,947
	有価証券店頭指数等スワップ	株価指数変化率受取・金利支払	140,672	140,623	7,588	7,588
		金利受取・株価指数変化率支払	99,229	86,070	8,702	8,702
	有価証券店頭指数等先渡取引	売建	257		0	0
		買建	33,119	175	65	65
	トータル・リターン・スワップ	売建				
		買建	4,846		262	262
合計					19,391	19,028

(注) 1 上記取引については時価評価を行い、評価損益を連結損益計算書に計上しております。

2 時価の算定

取引所取引については、大阪取引所等における最終の価格によっております。

店頭取引については、割引現在価値やオプション価格計算モデル等により算定しております。

## (4) 債券関連取引

前連結会計年度(平成25年3月31日)

区分	種類		契約額等 (百万円)	契約額等のうち 1年超のもの (百万円)	時価 (百万円)	評価損益 (百万円)
金融商品取引所	債券先物	売建	1,056,673		1,358	1,358
		買建	2,150,590		3,549	3,549
	債券先物 オプション	売建	4,628,030		6,197	2,054
		買建	3,594,380		2,792	6,038
店頭	債券店頭 オプション	売建	70,703		897	595
		買建	220,703		1,130	648
	債券先渡契約	売建	77,308		91	91
		買建	133,503		50	50
	債券店頭 スワップ	受取固定・ 支払変動	5,100	5,100	626	626
		受取変動・ 支払固定	3,000	3,000	140	140
		受取変動・ 支払変動	132,000	132,000	2,890	2,890
		受取固定・ 支払固定	14,000	14,000	1,794	1,794
合計					1,349	2,108

(注) 1 上記取引については時価評価を行い、評価損益を連結損益計算書に計上しております。

2 時価の算定

取引所取引については、東京証券取引所等における最終の価格によっております。

店頭取引については、割引現在価値やオプション価格計算モデル等により算定しております。

当連結会計年度(平成26年3月31日)

区分	種類		契約額等 (百万円)	契約額等のうち 1年超のもの (百万円)	時価 (百万円)	評価損益 (百万円)
金融商品取引所	債券先物	売建	838,938		1,028	1,028
		買建	373,226		800	800
	債券先物 オプション	売建	2,718,082		2,834	350
		買建	2,075,044		4,991	993
店頭	債券店頭 オプション	売建	152,567		2,007	347
		買建	352,567		1,211	106
	債券店頭 スワップ	受取固定・ 支払変動	13,700	13,700	1,119	1,119
		受取変動・ 支払固定	3,000	3,000	185	185
		受取変動・ 支払変動	132,000	130,000	1,307	1,307
		受取固定・ 支払固定	28,500	28,500	3,800	3,800
合計					5,388	5,612

(注) 1 上記取引については時価評価を行い、評価損益を連結損益計算書に計上しております。

2 時価の算定

取引所取引については、大阪取引所等における最終の価格によっております。

店頭取引については、割引現在価値やオプション価格計算モデル等により算定しております。



## (5) 商品関連取引

前連結会計年度(平成25年3月31日)

区分	種類		契約額等 (百万円)	契約額等のうち 1年超のもの (百万円)	時価 (百万円)	評価損益 (百万円)
金融商品取引所	商品先物	売建	126,225	12,785	412	412
		買建	269,428	68,655	3,046	3,046
	商品オプション	売建	132,692	7,980	673	3,230
		買建	164,575	17,859	1,881	3,581
店頭	商品スワップ	商品指数変化率 受取・金利支払	388,686	164,226	24,505	24,505
		金利受取・商品 指数変化率支払	239,807	105,999	37,412	37,412
	商品オプション	売建	437,847	169,630	13,634	6,438
		買建	458,285	179,987	12,162	4,553
合計					10,007	8,037

(注) 1 上記取引については時価評価を行い、評価損益を連結損益計算書に計上しております。

## 2 時価の算定

取引所取引については、国際石油取引所等における最終の価格によっております。

店頭取引については、取引対象物の価格、契約期間、その他当該取引に係る契約を構成する要素に基づき算定しております。

## 3 商品は主に石油に係るものであります。

当連結会計年度(平成26年3月31日)

区分	種類		契約額等 (百万円)	契約額等のうち 1年超のもの (百万円)	時価 (百万円)	評価損益 (百万円)
金融商品取引所	商品先物	売建	119,843	7,366	1,247	1,247
		買建	326,598	69,786	3,030	3,030
	商品オプション	売建	103,847	6,939	124	3,943
		買建	120,491	7,979	7	6,349
店頭	商品スワップ	商品指数変化率 受取・金利支払	534,091	240,631	96	96
		金利受取・商品 指数変化率支払	330,284	161,408	14,329	14,329
	商品オプション	売建	487,467	156,910	7,939	767
		買建	503,804	170,808	7,144	212
合計					9,028	8,103

(注) 1 上記取引については時価評価を行い、評価損益を連結損益計算書に計上しております。

## 2 時価の算定

取引所取引については、国際石油取引所等における最終の価格によっております。

店頭取引については、取引対象物の価格、契約期間、その他当該取引に係る契約を構成する要素に基づき算定しております。

## 3 商品は主に石油に係るものであります。

## (6) クレジット・デリバティブ取引

前連結会計年度(平成25年3月31日)

区分	種類		契約額等 (百万円)	契約額等のうち 1年超のもの (百万円)	時価 (百万円)	評価損益 (百万円)
店頭	クレジット・ デフォルト・ オプション	売建	3,204,832	2,585,874	2,029	2,029
		買建	3,437,008	2,711,823	2,357	2,357
	トータル・レ ート・オブ・リ ターン・スワッ プ	売建				
		買建	18,017		1,389	1,389
合計					1,718	1,718

(注) 1 上記取引については時価評価を行い、評価損益を連結損益計算書に計上しております。

2 時価の算定

割引現在価値やオプション価格計算モデル等により算定しております。

3 「売建」は信用リスクの引受取引、「買建」は信用リスクの引渡取引であります。

当連結会計年度(平成26年3月31日)

区分	種類		契約額等 (百万円)	契約額等のうち 1年超のもの (百万円)	時価 (百万円)	評価損益 (百万円)
店頭	クレジット・ デフォルト・ オプション	売建	3,438,906	2,854,435	39,180	39,180
		買建	3,742,714	3,037,103	43,767	43,767
	トータル・レ ート・オブ・リ ターン・スワッ プ	売建				
		買建	34,899	14,782	1,356	1,356
合計					5,944	5,944

(注) 1 上記取引については時価評価を行い、評価損益を連結損益計算書に計上しております。

2 時価の算定

割引現在価値やオプション価格計算モデル等により算定しております。

3 「売建」は信用リスクの引受取引、「買建」は信用リスクの引渡取引であります。

## (7) その他

前連結会計年度(平成25年3月31日)

区分	種類		契約額等 (百万円)	契約額等のうち 1年超のもの (百万円)	時価 (百万円)	評価損益 (百万円)
店頭	地震 デリバティブ	売建	7,000	7,000	309	63
		買建	7,000	7,000	309	63
	SVF Wrap Products	売建	802,463	802,463	0	0
		買建				
	その他	売建				
		買建	8,015	8,015	87	87
合計					86	86

- (注) 1 上記取引については時価評価を行い、評価損益を連結損益計算書に計上しております。
- 2 時価の算定  
オプション価格計算モデル等により算定しております。
- 3 SVF Wrap Productsは、401(k)等投資家の運用先であるStable Value Fundに対して、国内銀行連結子会社が上記投資家への元本払い出しを保証するデリバティブ商品であります。

当連結会計年度(平成26年3月31日)

区分	種類		契約額等 (百万円)	契約額等のうち 1年超のもの (百万円)	時価 (百万円)	評価損益 (百万円)
店頭	地震 デリバティブ	売建	24,689	24,689	2,170	160
		買建	24,689	24,689	2,170	433
	SVF Wrap Products	売建	1,700,128	1,700,128	1	1
		買建				
	その他	売建				
		買建	4,860	4,860	230	230
合計					228	822

- (注) 1 上記取引については時価評価を行い、評価損益を連結損益計算書に計上しております。
- 2 時価の算定  
オプション価格計算モデル等により算定しております。
- 3 SVF Wrap Productsは、401(k)等投資家の運用先であるStable Value Fundに対して、国内銀行連結子会社が上記投資家への元本払い出しを保証するデリバティブ商品であります。

## 2 ヘッジ会計が適用されているデリバティブ取引

ヘッジ会計が適用されているデリバティブ取引について、取引の対象物の種類毎、ヘッジ会計の方法別の連結決算日における契約額又は契約において定められた元本相当額及び時価並びに当該時価の算定方法は、次のとおりであります。なお、契約額等については、その金額自体がデリバティブ取引に係る市場リスクを示すものではありません。

## (1) 金利関連取引

前連結会計年度（平成25年3月31日）

ヘッジ会計の方法	種類		主なヘッジ対象	契約額等 (百万円)	契約額等のうち 1年超のもの (百万円)	時価 (百万円)
原則的処理方法	金利スワップ	受取固定・ 支払変動	貸出金、預金 等の有利息の 金融資産・負債	9,872,553	8,348,948	247,655
		受取変動・ 支払固定		9,382,479	8,072,670	143,626
		受取変動・ 支払変動		20,000		305
	金利先物			2,053,301	69,249	713
	その他			268,398	12,987	0
ヘッジ対象 に係る損益 を認識する 方法	金利スワップ	受取固定・ 支払変動	その他有価証券 (債券)	13,094	6,475	758
		受取変動・ 支払固定		133,881	133,881	8,635
		受取固定・ 支払固定		97,323	97,323	2,731
金利スワップ の特例処理	金利スワップ	受取固定・ 支払変動	貸出金、借入金、 社債等の有利息の 金融資産・負債	416,847	351,085	(注) 3
		受取変動・ 支払固定		240,425	198,410	
	合計					99,903

(注) 1 業種別監査委員会報告第24号等に基づき、繰延ヘッジによっております。

## 2 時価の算定

取引所取引については、東京金融取引所等における最終の価格によっております。

店頭取引については、割引現在価値やオプション価格計算モデル等により算定しております。

## 3 金利スワップの特例処理によるものは、ヘッジ対象とされている貸出金、借入金及び社債等と一体として処理されているため、その時価は「(金融商品関係)」の当該科目の時価に含めて記載してあります。

当連結会計年度(平成26年3月31日)

ヘッジ会計の方法	種類		主なヘッジ対象	契約額等 (百万円)	契約額等のうち 1年超のもの (百万円)	時価 (百万円)
原則的処理 方法	金利スワップ	受取固定・ 支払変動	貸出金、預金 等の有利息の 金融資産・負債	16,389,986	15,257,132	143,863
		受取変動・ 支払固定		9,549,573	8,840,373	70,655
	金利先物			2,600,111	829,232	1,369
ヘッジ対象 に係る損益 を認識する 方法	金利スワップ	受取固定・ 支払変動	その他有価証 券(債券)	105,623	63,707	1,274
		受取変動・ 支払固定		163,840	117,062	8,331
金利スワッ プの特例処 理	金利スワップ	受取固定・ 支払変動	貸出金、借用 金、社債等の 有利息の金融 資産・負債	269,818	267,788	(注)3
		受取変動・ 支払固定		289,714	227,387	
	合計					64,781

(注) 1 業種別監査委員会報告第24号等に基づき、繰延ヘッジによっております。

2 時価の算定

取引所取引については、東京金融取引所等における最終の価格によっております。

店頭取引については、割引現在価値やオプション価格計算モデル等により算定しております。

3 金利スワップの特例処理によるものは、ヘッジ対象とされている貸出金、借入金及び社債等と一体として処理されているため、その時価は「(金融商品関係)」の当該科目の時価に含めて記載してあります。

## (2) 通貨関連取引

前連結会計年度(平成25年3月31日)

ヘッジ会計の方法	種類	主なヘッジ対象	契約額等 (百万円)	契約額等のうち 1年超のもの (百万円)	時価 (百万円)
原則的処理 方法	通貨スワップ	外貨建の貸出 金、有価証 券、預金等	12,078,250	6,907,067	386,030
	為替予約		80,095	6,760	61
為替予約等の 振当処理	通貨スワップ	外貨建の貸出 金、借入金	61,361	51,326	(注)3
	合計				386,092

(注) 1 業種別監査委員会報告第25号等に基づき、繰延ヘッジによっております。

2 時価の算定

割引現在価値やオプション価格計算モデル等により算定しております。

3 為替予約等の振当処理によるものは、ヘッジ対象とされている貸出金、借入金と一体として処理されているため、その時価は「(金融商品関係)」の当該科目の時価に含めて記載しております。

当連結会計年度(平成26年3月31日)

ヘッジ会計の方法	種類	主なヘッジ対象	契約額等 (百万円)	契約額等のうち 1年超のもの (百万円)	時価 (百万円)
原則的処理 方法	通貨スワップ	外貨建の貸出 金、有価証 券、預金等	16,801,554	9,407,763	249,949
	為替予約		32,306	22,435	669
為替予約等の 振当処理	通貨スワップ	外貨建の貸出 金、借入金	98,534	71,603	(注)3
	合計				249,280

(注) 1 業種別監査委員会報告第25号等に基づき、繰延ヘッジによっております。

2 時価の算定

割引現在価値やオプション価格計算モデル等により算定しております。

3 為替予約等の振当処理によるものは、ヘッジ対象とされている貸出金、借入金と一体として処理されているため、その時価は「(金融商品関係)」の当該科目の時価に含めて記載しております。

## (3) 株式関連取引

前連結会計年度（平成25年3月31日）

ヘッジ会計の方法	種類	主なヘッジ対象	契約額等 (百万円)	契約額等のうち 1年超のもの (百万円)	時価 (百万円)
ヘッジ対象に係る損益を認識する方法	トータル・リターン・スワップ	その他有価証券(株式)	8,720	8,720	47
	合計				47

(注) 時価の算定

割引現在価値等により算定しております。

当連結会計年度（平成26年3月31日）

ヘッジ会計の方法	種類	主なヘッジ対象	契約額等 (百万円)	契約額等のうち 1年超のもの (百万円)	時価 (百万円)
ヘッジ対象に係る損益を認識する方法	トータル・リターン・スワップ	その他有価証券(株式)	39,561	30,743	2,266
	有価証券店頭指数等先渡取引	その他有価証券(株式)	6,174		862
	合計				1,403

(注) 時価の算定

割引現在価値等により算定しております。

## (4) 債券関連取引

前連結会計年度（平成25年3月31日）

ヘッジ会計の方法	種類	主なヘッジ対象	契約額等 (百万円)	契約額等のうち 1年超のもの (百万円)	時価 (百万円)
原則的処理方法	債券店頭オプション	その他有価証券(債券)	2,610,000		13,201
	合計				13,201

(注) 時価の算定

オプション価格計算モデル等により算定しております。

当連結会計年度（平成26年3月31日）

ヘッジ会計の方法	種類	主なヘッジ対象	契約額等 (百万円)	契約額等のうち 1年超のもの (百万円)	時価 (百万円)
原則的処理方法	債券店頭オプション	その他有価証券(債券)	2,159,400		2,827
	合計				2,827

(注) 時価の算定

オプション価格計算モデル等により算定しております。

## (退職給付関係)

前連結会計年度(自 平成24年4月1日 至 平成25年3月31日)

## 1 採用している退職給付制度の概要

国内連結子会社は、確定給付型の制度として、確定給付企業年金制度、厚生年金基金制度及び退職一時金制度等を設けております。また、従業員の退職等に際して、退職給付会計に準拠した数理計算による退職給付債務の対象とされない割増退職金を支払う場合があります。

なお、国内連結子会社の一部の海外支店及び一部の海外連結子会社でも確定給付型の退職給付制度を設けております。

国内信託銀行連結子会社の厚生年金基金の代行部分について、平成25年1月1日に厚生労働大臣から過去分返上の認可を受けております。これに伴い、特別利益に厚生年金基金代行返上益として50,615百万円を計上しております。また、退職給付信託の返還に伴い、特別損失に退職給付信託返還損として8,293百万円を計上しております。

## 2 退職給付債務に関する事項

区分	金額(百万円)
退職給付債務 (A)	2,055,752
年金資産 (B)	2,190,249
未積立退職給付債務 (C) = (A) + (B)	134,497
未認識数理計算上の差異 (D)	270,634
未認識過去勤務債務 (E)	27,987
連結貸借対照表計上額純額 (F) = (C) + (D) + (E)	377,144
前払年金費用 (G)	462,056
退職給付引当金 (F) - (G)	84,911

(注) 1 厚生年金基金の代行部分を含めて記載しております。

2 国内連結子会社の一部の海外支店及び一部の連結子会社は、退職給付債務の算定にあたり、簡便法を採用しております。

3 一部の国内連結子会社は、総合設立型の厚生年金基金制度を有しておりますが、重要性に乏しいものであるため、当該年金制度に係る注記は省略しております。

## 3 退職給付費用に関する事項

区分	金額(百万円)
勤務費用	50,545
利息費用	39,905
期待運用収益	65,718
過去勤務債務の費用処理額	10,079
数理計算上の差異の費用処理額	78,612
その他(臨時に支払った割増退職金等)	12,768
退職給付費用	106,034

(注) 簡便法を採用している国内連結子会社の一部の海外支店及び一部の連結子会社の退職給付費用は、主として「勤務費用」に含めて計上しております。



#### 4 退職給付債務等の計算の基礎に関する事項

##### (1) 割引率

国内連結子会社	0.30%～1.50%
海外連結子会社	3.80%～7.00%

##### (2) 期待運用収益率

国内連結子会社	0.50%～4.10%
海外連結子会社	3.80%～8.00%

##### (3) 退職給付見込額の期間配分方法

期間定額基準

##### (4) 過去勤務債務の額の処理年数

主として10年(その発生時の従業員の平均残存勤務期間内の一定の年数による定額法による)

##### (5) 数理計算上の差異の処理年数

主として10年(各連結会計年度の発生時の従業員の平均残存勤務期間内の一定の年数による定額法により按分した額をそれぞれ主として発生の翌連結会計年度から費用処理することとしている)

当連結会計年度(自 平成25年4月1日 至 平成26年3月31日)

## 1 採用している退職給付制度の概要

国内連結子会社は、確定給付型の制度として、確定給付企業年金制度、厚生年金基金制度及び退職一時金制度等を設けております。また、従業員の退職等に際して、退職給付会計に準拠した数理計算による退職給付債務の対象とされない割増退職金を支払う場合があります。

なお、国内連結子会社の一部の海外支店及び一部の海外連結子会社でも確定給付型の退職給付制度を設けております。

国内信託銀行連結子会社の厚生年金基金の代行部分について、平成25年1月1日に厚生労働大臣から過去分返上の認可を受け、平成26年2月17日に国に返還額(最低責任準備金)の納付を行っております。これに伴い、特別利益に厚生年金基金代行返上益として372百万円を計上しております。

## 2 確定給付制度

### (1) 退職給付債務の期首残高と期末残高の調整表

退職給付債務の期首残高	2,120,258 百万円
	( 64,505 百万円)
勤務費用	54,214 百万円
利息費用	37,133 百万円
数理計算上の差異の発生額	70,066 百万円
退職給付の支払額	94,476 百万円
過去勤務費用の発生額	1,121 百万円
その他	38,928 百万円
退職給付債務の期末残高	2,009,255 百万円

(注) 1 ( )内は為替換算差額であります。

2 「その他」には国への返還相当額(最低責任準備金) 53,343百万円が含まれております。

3 国内連結子会社の一部の海外支店及び一部の連結子会社は、退職給付債務の算定にあたり、簡便法を採用しております。

### (2) 年金資産の期首残高と期末残高の調整表

年金資産の期首残高	2,243,408 百万円
	( 53,158 百万円)
期待運用収益	77,764 百万円
数理計算上の差異の発生額	134,318 百万円
事業主からの拠出額	91,304 百万円
退職給付の支払額	80,147 百万円
その他	48,206 百万円
年金資産の期末残高	2,418,441 百万円

(注) 1 ( )内は為替換算差額であります。

2 「その他」には国への返還額 52,971百万円が含まれております。

## (3) 退職給付債務及び年金資産の期末残高と連結貸借対照表に計上された退職給付に係る負債及び退職給付に係る資産の調整表

積立型制度の退職給付債務	1,970,947 百万円
年金資産	2,418,441 百万円
	447,493 百万円
非積立型制度の退職給付債務	38,308 百万円
連結貸借対照表に計上された負債と資産の純額	409,185 百万円
退職給付に係る負債	51,651 百万円
退職給付に係る資産	460,836 百万円
連結貸借対照表に計上された負債と資産の純額	409,185 百万円

## (4) 退職給付費用及びその内訳項目の金額

勤務費用	54,214 百万円
利息費用	37,133 百万円
期待運用収益	77,764 百万円
過去勤務費用の費用処理額	6,644 百万円
数理計算上の差異の費用処理額	43,203 百万円
その他（臨時に支払った割増退職金等）	7,934 百万円
確定給付制度に係る退職給付費用	58,076 百万円

(注) 簡便法を採用している国内連結子会社の一部の海外支店及び一部の連結子会社の退職給付費用は、主として「勤務費用」に含めて計上しております。

## (5) 退職給付に係る調整累計額

退職給付に係る調整累計額に計上した項目（税効果控除前）の内訳は次のとおりであります。

未認識過去勤務費用	20,132 百万円
未認識数理計算上の差異	157,074 百万円
合計	136,941 百万円

(6) 年金資産に関する事項

年金資産の主な内訳

年金資産合計に対する主な分類ごとの比率は、次のとおりであります。

国内株式	31.36%
国内債券	25.06%
外国株式	19.77%
外国債券	7.99%
生保一般勘定	7.88%
その他	7.94%
合計	100.00%

(注) 年金資産合計には、企業年金制度に対して設定した退職給付信託が21.06%含まれております。

長期期待運用収益率の設定方法

年金資産の長期期待運用収益率を決定するため、現在及び予想される年金資産の配分と、年金資産を構成する多様な資産からの現在及び将来期待される長期の収益率を考慮しております。

(7) 数理計算上の計算基礎に関する事項

当連結会計年度末における主要な数理計算上の計算基礎

割引率

国内	0.40% ~ 1.50%
海外	3.30% ~ 11.29%

予想昇給率

国内	2.76% ~ 7.50%
海外	0.60% ~ 10.00%

長期期待運用収益率

国内	0.50% ~ 4.10%
海外	3.60% ~ 8.68%

3 確定拠出制度

連結子会社の確定拠出制度(確定拠出制度と同様に会計処理する、複数事業主制度の厚生年金基金制度を含む。)への要拠出額は、10,485百万円であります。

(ストック・オプション等関係)

## 1 スtock・オプション等にかかる費用計上額及び科目名

	前連結会計年度 (自 平成24年4月1日 至 平成25年3月31日)	当連結会計年度 (自 平成25年4月1日 至 平成26年3月31日)
営業経費	4,760百万円	5,054百万円

## 2 スtock・オプションの内容、規模及びその変動状況

## (1) 当社

## ストック・オプションの内容

	平成19年 ストック・オプション	平成20年 ストック・オプション	平成21年 ストック・オプション	平成22年 ストック・オプション
付与対象者の区分及び 人数(名)	当社取締役 15 当社監査役 5 当社執行役員 39 子会社役員、 執行役員 130	当社取締役 17 当社監査役 5 当社執行役員 40 子会社役員、 執行役員 174	当社取締役 17 当社監査役 5 当社執行役員 45 子会社役員、 執行役員 166	当社取締役 16 当社監査役 5 当社執行役員 44 子会社役員、 執行役員 191
株式の種類別のストック ・オプションの数(株) (注)	普通株式 2,798,000	普通株式 3,263,600	普通株式 5,655,800	普通株式 7,911,800
付与日	平成19年12月6日	平成20年7月15日	平成21年7月14日	平成22年7月16日
権利確定条件	退任	退任	退任	退任
対象勤務期間	自 平成19年6月28日 至 平成20年6月27日	自 平成20年6月27日 至 平成21年6月26日	自 平成21年6月26日 至 平成22年6月29日	自 平成22年6月29日 至 平成23年6月29日
権利行使期間	自 平成19年12月6日 至 平成49年12月5日	自 平成20年7月15日 至 平成50年7月14日	自 平成21年7月14日 至 平成51年7月13日	自 平成22年7月16日 至 平成52年7月15日

	平成23年 ストック・オプション	平成24年 ストック・オプション	平成25年 ストック・オプション
付与対象者の区分及び 人数(名)	当社取締役 16 当社監査役 5 当社執行役員 43 子会社役員、 執行役員 189	当社取締役 17 当社監査役 5 当社執行役員 45 子会社役員、 執行役員、 シニアフェロー 194	当社取締役 12 当社執行役員 41 子会社役員、 執行役員、 シニアフェロー 164
株式の種類別のストック ・オプションの数(株) (注)	普通株式 8,323,100	普通株式 8,373,600	普通株式 2,951,500
付与日	平成23年7月20日	平成24年7月18日	平成25年7月17日
権利確定条件	退任	退任	退任
対象勤務期間	自 平成23年6月29日 至 平成24年6月28日	自 平成24年6月28日 至 平成25年6月27日	自 平成25年6月27日 至 平成26年6月27日
権利行使期間	自 平成23年7月20日 至 平成53年7月19日	自 平成24年7月18日 至 平成54年7月17日	自 平成25年7月17日 至 平成55年7月16日

(注) 株式数に換算して記載しております。

## ストック・オプションの規模及びその変動状況

当連結会計年度(平成26年3月期)において存在したストック・オプションを対象とし、ストック・オプションの数については、株式数に換算して記載しております。

## (イ) スtock・オプションの数

	平成19年 ストック・オプション	平成20年 ストック・オプション	平成21年 ストック・オプション	平成22年 ストック・オプション
権利確定前(株)				
前連結会計年度末	663,900	976,600	2,189,600	4,731,300
付与				
失効				
権利確定	166,000	247,800	580,100	1,281,400
未確定残	497,900	728,800	1,609,500	3,449,900
権利確定後(株)				
前連結会計年度末				
権利確定	166,000	247,800	580,100	1,281,400
権利行使	166,000	247,800	580,100	1,281,400
失効				
未行使残				

	平成23年 ストック・オプション	平成24年 ストック・オプション	平成25年 ストック・オプション
権利確定前(株)			
前連結会計年度末	6,648,100	8,365,300	
付与			2,951,500
失効		18,700	27,000
権利確定	1,482,900	1,667,400	15,100
未確定残	5,165,200	6,679,200	2,909,400
権利確定後(株)			
前連結会計年度末			
権利確定	1,482,900	1,667,400	15,100
権利行使	1,482,900	1,667,400	15,100
失効			
未行使残			

## (口) 単価情報

	平成19年 ストック・オプション	平成20年 ストック・オプション	平成21年 ストック・オプション	平成22年 ストック・オプション
権利行使価格(円)	1	1	1	1
行使時平均株価(円)	631	613	613	621
付与日における公正な評価単価(円)	1,032	923	487	366

	平成23年 ストック・オプション	平成24年 ストック・オプション	平成25年 ストック・オプション
権利行使価格(円)	1	1	1
行使時平均株価(円)	617	619	546
付与日における公正な評価単価(円)	337	331	611

## ストック・オプションの公正な評価単価の見積方法

当連結会計年度において付与された平成25年ストック・オプションについての公正な評価単価の見積方法は以下のとおりであります。

(イ) 使用した評価技法 ブラック・ショールズ式

(ロ) 主な基礎数値及び見積方法

	平成25年ストック・オプション
株価変動性 (注) 1	30.16%
予想残存期間 (注) 2	4年
予想配当 (注) 3	13円/株
無リスク利子率 (注) 4	0.22%

(注) 1 4年間(平成21年7月17日から平成25年7月16日まで)の株価実績に基づき算出しております。

2 十分なデータの蓄積がなく、合理的な見積りが困難であるため、当社及び連結子会社役員の平均的な就任期間に基づき見積っております。

3 平成25年3月期の普通株配当実績によります。

4 予想残存期間に対応する国債利回りに基づき算出しております。

## ストック・オプションの権利確定数の見積方法

基本的には、将来の失効数の合理的な見積りは困難であるため、実績の失効数のみ反映させる方式を採用しております。

## 3 株式報酬の内容、規模及びその変動状況

連結子会社(UnionBanCal Corporation)

## (1) 株式報酬の内容

	平成22年株式報酬	平成23年 第1回株式報酬	平成23年 第2回株式報酬	平成24年 第1回株式報酬
付与対象者の区分及び人数(名)	同社又は その子会 社従業員 524	同社又は その子会 社従業員 641	同社又は その子会 社従業員 13	同社又は その子会 社従業員 651
付与数(注)	R S U 3,995,505	R S U 4,754,105	R S U 180,740	R S U 4,816,795
付与日	平成22年11月15日	平成23年4月15日	平成23年7月15日	平成24年4月15日
対象勤務期間	自平成22年11月15日 至平成25年4月15日	自平成23年4月15日 至平成26年4月15日	自平成23年7月15日 至平成26年4月15日	自平成24年4月15日 至平成27年4月15日

	平成24年 第2回株式報酬	平成25年 第1回株式報酬	平成25年 第2回株式報酬
付与対象者の区分及び人数(名)	同社又は その子会 社従業員 6	同社又は その子会 社従業員 724	同社又は その子会 社従業員 6
付与数(注)	R S U 74,175	R S U 3,656,340	R S U 78,725
付与日	平成24年7月15日	平成25年4月15日	平成25年7月15日
対象勤務期間	自平成24年7月15日 至平成27年4月15日	自平成25年4月15日 至平成28年4月15日	自平成25年7月15日 至平成28年4月15日

(注) 本件におけるR S Uとは、親会社である当社A D R (米国預託証券) で決済される制限付株式単位 (Restricted Stock Unit) であり、付与されたR S Uにかかる費用のうち当連結会計年度に帰属する金額を「営業経費」に計上しております。また、本件におけるR S Uは、対象従業員との間の契約において別途の定めがない限り、1個につき当社A D R 1証券を受領する権利であり、確定日における在籍等を条件として、原則として付与日後1年毎に各対象従業員の有するR S Uのうち3分の1ずつが確定するものです。なお、当社A D Rと原株の交換比率は1対1です。



## (2) 株式報酬の規模及びその変動状況

## 株式報酬の数

	平成22年株式報酬	平成23年 第1回株式報酬	平成23年 第2回株式報酬	平成24年 第1回株式報酬
権利確定前(注)				
前連結会計年度末	1,105,103	2,849,758	120,495	4,708,353
付与				
失効	14,552	103,524		197,505
権利確定	1,090,551	1,480,876	64,295	1,642,469
未確定残		1,265,358	56,200	2,868,379
権利確定後(注)				
前連結会計年度末				
権利確定	1,090,551	1,480,876	64,295	1,642,469
権利行使	1,090,551	1,480,876	64,295	1,642,469
失効				
未行使残				

	平成24年 第2回株式報酬	平成25年 第1回株式報酬	平成25年 第2回株式報酬
権利確定前(注)			
前連結会計年度末	74,175		
付与		3,656,340	78,725
失効		100,690	
権利確定	24,725	22,745	
未確定残	49,450	3,532,905	78,725
権利確定後(注)			
前連結会計年度末			
権利確定	24,725	22,745	
権利行使	24,725	22,745	
失効			
未行使残			

(注) 権利確定前の単位はRSU、権利確定後の単位はADRです。

## 単価情報

	平成22年株式報酬	平成23年 第1回株式報酬	平成23年 第2回株式報酬	平成24年 第1回株式報酬
付与日における公正な評価(米ドル)	4.72	4.69	4.94	4.78

	平成24年 第2回株式報酬	平成25年 第1回株式報酬	平成25年 第2回株式報酬
付与日における公正な評価(米ドル)	4.72	6.66	6.67

## (税効果会計関係)

## 1 繰延税金資産及び繰延税金負債の発生の主な原因別の内訳

	前連結会計年度 (平成25年3月31日)	当連結会計年度 (平成26年3月31日)
繰延税金資産		
貸倒引当金及び貸出金 償却損金算入限度超過額	627,138百万円	534,909百万円
有価証券評価損	175,828百万円	121,158百万円
その他有価証券評価差額金	53,889百万円	63,219百万円
退職給付引当金	108,415百万円	百万円
退職給付に係る負債	百万円	158,034百万円
税務上の繰越欠損金	281,984百万円	287,744百万円
その他	561,881百万円	488,538百万円
繰延税金資産小計	1,809,138百万円	1,653,604百万円
評価性引当額	842,786百万円	680,435百万円
繰延税金資産合計	966,352百万円	973,169百万円
繰延税金負債		
その他有価証券評価差額金	643,580百万円	634,243百万円
合併時所有価証券時価評価	73,340百万円	76,531百万円
リース取引に係る未実現損益	59,845百万円	82,665百万円
退職給付信託設定益	59,996百万円	59,297百万円
在外子会社の留保利益	24,828百万円	30,023百万円
繰延ヘッジ損益	62,321百万円	24,878百万円
未収配当金	15,309百万円	5,020百万円
その他	111,801百万円	249,867百万円
繰延税金負債合計	1,051,023百万円	1,162,528百万円
繰延税金資産(負債)の純額	84,671百万円	189,359百万円

## 2 連結財務諸表提出会社の法定実効税率と税効果会計適用後の法人税等の負担率との間に重要な差異があるときの、当該差異の原因となった主な項目別の内訳

	前連結会計年度 (平成25年3月31日)	当連結会計年度 (平成26年3月31日)
法定実効税率	38.01%	38.01%
(調整)		
評価性引当額の増減	7.12%	9.86%
子会社からの受取配当金消去	8.38%	8.75%
受取配当金等永久に益金に 算入されない項目	7.88%	8.18%
在外連結子会社との税率差異	3.64%	3.51%
持分法投資損益	1.46%	2.77%
在外子会社の留保利益	0.23%	0.32%
外国税額	0.23%	0.15%
のれん減損損失	%	2.71%
税率変更による期末繰延税金負債の 増額修正	%	1.12%
その他	2.95%	1.77%
税効果会計適用後の法人税等の負担率	29.24%	28.51%

3 法人税等の税率の変更による繰延税金資産及び繰延税金負債の金額の修正

「所得税法等の一部を改正する法律」（平成26年法律第10号）が平成26年3月31日に公布され、平成26年4月1日以後に開始する連結会計年度から復興特別法人税が廃止されることとなりました。これに伴い、平成26年4月1日に開始する連結会計年度に解消が見込まれる一時差異等にかかる繰延税金資産及び繰延税金負債の計算に使用する法定実効税率は従来の38.01%から35.64%となります。この税率変更により、繰延税金負債（繰延税金資産を控除した金額）は18,429百万円増加し、その他有価証券評価差額金は249百万円増加し、法人税等調整額は18,678百万円増加しております。

(企業結合等関係)

取得による企業結合

(アユタヤ銀行の株式取得による子会社化)

当社及び当社の連結子会社である株式会社三菱東京UFJ銀行(以下、「三菱東京UFJ銀行」という。)は、平成25年7月2日開催のそれぞれの取締役会において、Bank of Ayudhya Public Company Limited(以下、「アユタヤ銀行」という。)の普通株式の過半数の取得を目指し、三菱東京UFJ銀行が公開買付け(以下、「本公開買付け」という。)を実施することを決議し、平成25年11月7日より同年12月13日まで本公開買付けを行いました。本公開買付けの結果、三菱東京UFJ銀行はアユタヤ銀行の普通株式4,373,714,120株を取得し、その議決権の過半数を取得したことにより、アユタヤ銀行は当社及び三菱東京UFJ銀行の連結子会社となりました。

1. 企業結合の概要

(1) 被取得企業の名称及び事業の内容

被取得企業の名称	Bank of Ayudhya Public Company Limited
事業の内容	商業銀行

(2) 企業結合を行った主な理由

アユタヤ銀行への出資を通じ、タイにおける金融サービスの更なる強化を行い、現地で活躍されるお客さまの多様なニーズにお応えするため。

(3) 企業結合日

平成25年12月18日

(4) 企業結合の法的形式

株式取得による子会社化

(5) 取得した議決権比率

72.01%

2. 連結財務諸表に含まれている被取得企業の業績の期間

平成25年12月31日をみなし取得日としており、かつ、当該子会社については、平成25年12月31日現在の財務諸表を基礎として連結決算を行っているため、当連結会計年度には被取得企業の業績を含んでおりません。

3. 被取得企業の取得原価及びその内訳

取得の対価	535,934百万円
取得に直接要した費用	2,266百万円
取得原価	538,200百万円

4. 発生したのれんの金額、発生原因、償却方法及び償却期間

(1) 発生したのれん

166,634百万円

(2) 発生原因

今後の事業展開によって期待される将来の超過収益力により発生したものであります。

(3) 償却方法及び償却期間

20年間で均等償却

5. 企業結合日に受け入れた資産及び引き受けた負債の額並びにその主な内訳

(1) 資産の額	資産合計	4,122,741百万円
	うち貸出金	2,067,243百万円

(2) 負債の額	負債合計	3,592,066百万円
	うち預金	2,488,862百万円

なお、取得原価の配分において、のれん以外の無形固定資産に配分された金額は、206,314百万円であり、その主な内訳としては、顧客関連資産123,836百万円(償却期間は11年)、コア預金59,891百万円(償却期間は11年)であります。

6. 企業結合が当連結会計年度の開始の日に完了したと仮定した場合の当連結会計年度の連結損益計算書に及ぼす影響の概算額及びその算定方法

経常収益	5,477,241百万円
経常利益	1,716,498百万円
当期純利益	990,245百万円

(概算額の算定方法)

企業結合が当連結会計年度開始の日に完了したと仮定して算定された経常収益、経常利益及び当期純利益を影響の概算額としております。また、企業結合時に認識されたのれん及び無形固定資産が当連結会計年度の開始の日に発生したものとし、償却額を算定しております。

なお、当該概算額は監査証明を受けておりません。

(セグメント情報等)

【セグメント情報】

1 報告セグメントの概要

当社の報告セグメントは、当社の構成単位のうち分離された財務情報が入手可能であり、取締役会が、経営資源の配分の決定及び業績を評価するために定期的に検討を行う対象となっております。

当社グループは傘下に普通銀行・信託銀行・証券会社に加え、トップクラスのカード会社・消費者金融会社等を擁し、本格的な総合金融サービス業を展開しております。また、リテール・法人・国際・受託財産・市場を主要5事業とする連結事業本部制度を導入し、業態の枠を超えてグループ総合力を発揮し、付加価値の高い金融商品・サービスをタイムリーに提供する連結経営を展開しております。

当社グループは傘下の各エンティティーと連結事業本部を基礎とする複数のセグメント区分を有するマトリクス組織を採用することから、将来のキャッシュ・フロー予測を適切に評価いただくため、異なる業界・規制環境下にある以下の主要エンティティー(連結ベース)を報告セグメントとしております。

(株)三菱東京UFJ銀行：銀行業務

三菱UFJ信託銀行(株)：銀行業務・信託業務

三菱UFJ証券ホールディングス(株)：証券業務

コンシューマーファイナンス子会社：クレジットカード業務・貸金業務

なお、連結事業本部に基づく事業部門別収益状況は「第2 [事業の状況] 7 [財政状態、経営成績及びキャッシュ・フローの状況の分析] 5.事業部門別収益」をご参照ください。

(注) コンシューマーファイナンス子会社には、三菱UFJニコス(株)及びアコム(株)が含まれております。

2 報告セグメントごとの経常収益、利益又は損失、資産その他の項目の金額の算定方法

報告されている事業セグメントの会計処理の方法は、「連結財務諸表作成のための基本となる重要な事項」における記載方法と同一であります。また、セグメント間の内部経常収益は第三者間取引価格に基づいております。

## 3 報告セグメントごとの経常収益、利益又は損失、資産その他の項目の金額に関する情報

前連結会計年度(自 平成24年4月1日 至 平成25年3月31日)

(単位:百万円)

	㈱三菱東京UFJ銀行	三菱UFJ信託銀行㈱	三菱UFJ証券ホールディングス㈱	コンシューマーファイナンス子会社	その他	計	調整額	連結財務諸表計上額
経常収益	3,419,307	618,137	395,605	465,119	305,884	5,204,054	440,829	4,763,225
うち資金運用収益	1,906,599	215,539	38,968	205,956	279,566	2,646,630	309,673	2,336,956
うち持分法投資利益	15,665	6,354	24,221	88		46,328	5,675	52,004
うち負ののれん償却額							1,591	1,591
外部顧客に対する経常収益	3,330,792	603,408	363,522	449,127	16,373	4,763,225		4,763,225
セグメント間の内部経常収益等	88,514	14,729	32,082	15,991	289,510	440,829	440,829	
セグメント利益	673,514	127,060	46,946	52,484	248,106	1,148,113	295,490	852,623
セグメント資産	181,625,557	29,589,757	26,501,873	3,946,647	12,219,740	253,883,576	19,384,874	234,498,701
その他の項目								
減価償却費	170,397	36,736	14,265	18,957	1,209	241,566	4,265	245,832
のれんの償却額	14,867	216	243	1,807		17,134	13,252	30,387
資金調達費用	402,939	69,221	42,877	29,425	30,781	575,245	55,064	520,180
持分法投資損失				44		44	44	
特別利益	16,472	51,017	457	3,310	454	71,711	1,365	70,346
うち負ののれん発生益				339		339		339
特別損失	14,487	14,037	3,568	385	2,120	34,599	26,133	60,733
うち固定資産の減損損失	5,142	3,329	1,420	176		10,069		10,069
税金費用	339,242	56,379	2,916	722	787	398,603	2,816	395,787
のれんの未償却残高	258,874	3,881	19,249	11,979		293,984	175,346	469,331
持分法適用会社への投資額	177,408	109,243	287,247	189	811,482	1,385,571	385,121	1,770,692
有形固定資産及び無形固定資産の増加額	245,324	19,608	11,465	23,455	2,123	301,976		301,976

(注) 1 一般企業の売上高、受取利息、支払利息に代えて、経常収益、資金運用収益、資金調達費用を各々記載しております。

2 「その他」には、当社等が含まれております。

3 「その他」におけるセグメント利益には、当社が計上した関係会社からの受取配当金220,034百万円が含まれております。

4 資金運用収益の調整額には、当社が計上した関係会社からの受取配当金の消去が含まれております。

5 セグメント利益の調整額には、セグメント間取引消去等 292,589百万円及び各セグメントに配分していない持分法投資損益・のれん及び負ののれん償却額・税金費用・少数株主損益 2,900百万円が含まれております。

6 セグメント資産の調整額は、主にセグメント間の債権債務消去です。

7 のれんの償却額の調整額は、主にコンシューマーファイナンス子会社と三菱UFJ証券ホールディングス㈱に係るものです。

8 特別損失の調整額には、持分法投資損失が含まれております。

9 のれんの未償却残高の調整額は、主にコンシューマーファイナンス子会社と三菱UFJ証券ホールディングス㈱に係るものです。

10 セグメント利益は、連結損益計算書の当期純利益と調整を行っております。

当連結会計年度(自 平成25年4月1日 至 平成26年3月31日)

(単位：百万円)

	(株)三菱東京UFJ銀行	三菱UFJ信託銀行(株)	三菱UFJ証券ホールディングス(株)	コンシューマーファイナンス子会社	その他	計	調整額	連結財務諸表計上額
経常収益	3,599,428	644,572	529,311	469,857	346,768	5,589,937	413,835	5,176,102
うち資金運用収益	1,962,002	207,776	27,484	198,238	319,616	2,715,118	344,469	2,370,649
うち持分法投資利益	14,169	4,242	24,506	147		43,067	69,402	112,470
うち負ののれん償却額							1,591	1,591
外部顧客に対する経常収益	3,483,233	626,826	527,712	455,792	82,537	5,176,102		5,176,102
セグメント間の内部経常収益等	116,195	17,746	1,599	14,064	264,230	413,835	413,835	
セグメント利益	754,323	145,872	97,781	35,704	306,453	1,340,135	355,289	984,845
セグメント資産	201,614,685	31,423,015	30,412,908	4,114,232	12,351,964	279,916,806	21,784,859	258,131,946
その他の項目								
減価償却費	181,469	34,750	13,668	20,471	1,493	251,853	3,783	255,637
のれんの償却額	18,374	597	1,140	2,328		22,442	14,388	36,830
資金調達費用	397,230	56,799	35,566	26,102	29,087	544,787	52,665	492,122
特別利益	16,995	651	105	5,410		23,162	11,781	11,381
特別損失	37,760	11,315	3,226	492	17	52,813	110,357	163,170
うち固定資産の減損損失	3,758	10,583	2,359	24		16,726	110,198	126,924
税金費用	380,101	58,970	12,386	2,353	15,100	438,712	1,275	439,988
のれんの未償却残高	451,668	18,551	29,429	10,865		510,514	42,140	552,655
持分法適用会社への投資額	260,166	109,083	263,785	4,529	823,689	1,461,255	678,763	2,140,019
有形固定資産及び無形固定資産の増加額	282,463	30,272	23,473	35,352	3,233	374,795		374,795

(注) 1 一般企業の売上高、受取利息、支払利息に代えて、経常収益、資金運用収益、資金調達費用を各々記載しております。

2 「その他」には、当社等が含まれております。

3 「その他」におけるセグメント利益には、当社が計上した関係会社からの受取配当金255,288百万円が含まれております。

4 資金運用収益の調整額には、当社が計上した関係会社からの受取配当金の消去が含まれております。

5 セグメント利益の調整額には、セグメント間取引消去等 423,960百万円及び各セグメントに配分していない持分法投資損益・のれん及び負ののれん償却額・税金費用・少数株主損益68,670百万円が含まれております。

6 セグメント資産の調整額は、主にセグメント間の債権債務消去です。

7 のれんの償却額の調整額は、主にコンシューマーファイナンス子会社と三菱UFJ証券ホールディングス(株)に係るものです。

8 特別利益及び特別損失の調整額には、セグメント間取引消去及びコンシューマーファイナンス子会社に係るのれんの減損損失が含まれております。

9 のれんの未償却残高の調整額は、主に三菱UFJ証券ホールディングス(株)に係るものです。

10 セグメント利益は、連結損益計算書の当期純利益と調整を行っております。



【関連情報】

前連結会計年度(自 平成24年4月1日 至 平成25年3月31日)

1 サービスごとの情報

報告セグメントに係る情報と類似しているため本情報の記載は省略しております。

2 地域ごとの情報

(1) 経常収益

(単位：百万円)

日本	米国	欧州・中近東	アジア・オセアニア	その他	合計
3,445,295	575,794	262,123	449,196	30,815	4,763,225

(注) 1 一般企業の売上高に代えて、経常収益を記載しております。

2 経常収益は、当社グループ拠点の所在地を基礎として、国又は地域に分類しております。

(2) 有形固定資産

(単位：百万円)

日本	米国	その他	合計
1,106,457	276,984	21,245	1,404,687

3 主要な顧客ごとの情報

該当事項はありません。

当連結会計年度(自 平成25年4月1日 至 平成26年3月31日)

1 サービスごとの情報

報告セグメントに係る情報と類似しているため本情報の記載は省略しております。

2 地域ごとの情報

(1) 経常収益

(単位：百万円)

日本	米国	欧州・中近東	アジア・オセアニア	その他	合計
3,521,599	764,237	315,058	518,790	56,416	5,176,102

(注) 1 一般企業の売上高に代えて、経常収益を記載しております。

2 経常収益は、当社グループ拠点の所在地を基礎として、国又は地域に分類しております。

(2) 有形固定資産

(単位：百万円)

日本	米国	その他	合計
1,099,014	347,992	93,024	1,540,031

3 主要な顧客ごとの情報

該当事項はありません。

【関連当事者情報】

1 関連当事者との取引

(1) 連結財務諸表提出会社と関連当事者との取引

連結財務諸表提出会社の親会社及び主要株主(会社等の場合に限る)等  
該当事項はありません。

連結財務諸表提出会社の非連結子会社及び関連会社等  
該当事項はありません。

連結財務諸表提出会社と同一の親会社をもつ会社等及び連結財務諸表提出会社のその他の関係会社の子会社等  
該当事項はありません。

連結財務諸表提出会社の役員及び主要株主(個人の場合に限る)等  
前連結会計年度(自 平成24年4月1日 至 平成25年3月31日)  
該当事項はありません。

当連結会計年度(自 平成25年4月1日 至 平成26年3月31日)

種類	会社等の名称 又は氏名	事業の内容 又は職業	議決権等 の所有 (被所有) 割合(%)	関連当事者 との関係	取引の内容	取引金額 (百万円)	科目	期末残高 (百万円)
重要な子 会社の役 員及びそ の近親者	村林 佳樹		なし	株式会社三菱 東京UFJ銀 行代表取締役 の近親者	資金の貸付 (注)	34	貸出金	34
					利息の受取 (注)	0	その他資産	0

取引条件及び取引条件の決定方針等

(注) 市場金利を勘案して利率を合理的に決定しており、返済条件は期間35年、1ヶ月毎元利均等返済であります。

(2) 連結財務諸表提出会社の連結子会社と関連当事者との取引

該当事項はありません。

2 親会社又は重要な関連会社に関する注記

該当事項はありません。

## (1株当たり情報)

	前連結会計年度 (自 平成24年4月1日 至 平成25年3月31日)	当連結会計年度 (自 平成25年4月1日 至 平成26年3月31日)
1株当たり純資産額	800円95銭	893円76銭
1株当たり当期純利益金額	58円99銭	68円28銭
潜在株式調整後 1株当たり当期純利益金額	58円88銭	68円3銭

(注) 1. 1株当たり当期純利益金額及び潜在株式調整後1株当たり当期純利益金額の算定上の基礎は、次のとおりであります。

		前連結会計年度 (自 平成24年4月1日 至 平成25年3月31日)	当連結会計年度 (自 平成25年4月1日 至 平成26年3月31日)
1株当たり当期純利益金額			
当期純利益	百万円	852,623	984,845
普通株主に帰属しない金額	百万円	17,940	17,940
うち優先配当額	百万円	17,940	17,940
普通株式に係る当期純利益	百万円	834,683	966,905
普通株式の期中平均株式数	千株	14,148,999	14,159,590
潜在株式調整後 1株当たり当期純利益金額			
当期純利益調整額	百万円	224	2,093
うち連結子会社等の 潜在株式による調整額	百万円	224	2,093
普通株式増加数	千株	21,020	21,382
うち優先株式	千株	1	1
うち新株予約権	千株	21,018	21,381
希薄化効果を有しないため、 潜在株式調整後1株当たり当 期純利益金額の算定に含めな かった潜在株式の概要		持分法適用関連会社の発行する 新株予約権 Morgan Stanley ストック・オプション ・平成24年12月末現在個数 50百万個	持分法適用関連会社の発行する 新株予約権 Morgan Stanley ストック・オプション ・平成25年12月末現在個数 36百万個

2. 1株当たり純資産額の算定上の基礎は、次のとおりであります。

		前連結会計年度 (平成25年3月31日)	当連結会計年度 (平成26年3月31日)
純資産の部の合計額	百万円	13,519,655	15,112,895
純資産の部の合計額から 控除する金額	百万円	2,182,008	2,455,805
うち優先株式	百万円	390,001	390,001
うち優先配当額	百万円	8,970	8,970
うち新株予約権	百万円	8,884	8,732
うち少数株主持分	百万円	1,774,153	2,048,101
普通株式に係る期末の 純資産額	百万円	11,337,646	12,657,089
1株当たり純資産額の 算定に用いられた期末の 普通株式の数	千株	14,155,174	14,161,471

(会計方針の変更)

企業会計基準第26号「退職給付に関する会計基準」(平成24年5月17日 企業会計基準委員会。以下、「退職給付会計基準」という。)及び企業会計基準適用指針第25号「退職給付に関する会計基準の適用指針」(平成24年5月17日 企業会計基準委員会。以下、「退職給付適用指針」という。)を、当連結会計年度末より適用し(ただし、退職給付会計基準第35項本文及び退職給付適用指針第67項本文に掲げられた定めを除く)、退職給付会計基準第37項に定める経過的な取扱いに従っております。

この結果、当連結会計年度の1株当たり純資産が、3円54銭減少しております。

(重要な後発事象)

優先株式の取得及び消却

当社は、平成26年2月3日開催の取締役会において、当社発行の第1回第五種優先株式の全部につき、資本政策の一環として、下記のとおり、当社定款第18条第1項及び当該優先株式発行要項第14項の規定に基づく取得、当該取得を条件として会社法第178条の規定に基づく消却を行うこと、並びに当該取得及び消却の効力発生日を平成26年4月1日とすることを決議いたしました。

上記決議に基づき、当社は平成26年4月1日付けで第1回第五種優先株式の全部を取得し、これを全て消却いたしました。

取得の方法	第1回第五種優先株式の取得条項に基づく取得
取得・消却した株式の種類	第1回第五種優先株式
取得・消却した株式の総数	156,000,000株
取得価額・消却価額の総額	390,000,000,000円(1株につき2,500円)
取得日	平成26年4月1日
消却の方法	資本剰余金からの減額

## 【連結附属明細表】

## 【社債明細表】

会社名	銘柄	発行年月日	当期首残高 (百万円)	当期末残高 (百万円)	利率 (%)	担保	償還期限
株式会社 三菱東京UFJ銀行	第9回～第152回 普通社債	平成12年2月～ 平成26年1月	1,357,900 [240,000]	1,311,800 [290,000]	0.16～ 2.69	なし	平成25年4月～ 平成39年4月
	米ドル建シニア社債	平成22年1月～ 平成26年3月	680,396 (USD7,234,426千) [164,566]	1,277,583 (USD12,413,354千) [102,903]	0.64～ 4.70	なし	平成25年9月～ 平成56年3月
	ユーロ米ドル建シニア社債	平成23年7月～ 平成24年7月	52,948 (USD562,980千)	58,311 (USD566,567千)	1.36～ 2.13	なし	平成28年7月～ 平成29年7月
	豪ドル建シニア社債	平成24年3月～ 平成25年9月	29,379 (AUD300,000千)	90,430 (AUD950,000千) [28,557]	3.76～ 4.38	なし	平成27年3月～ 平成29年9月
	ユーロ豪ドル建シニア社債	平成23年1月～ 平成24年7月	126,711 (AUD1,293,881千) [52,976]	71,440 (AUD750,494千) [38,153]	4.05～ 5.58	なし	平成26年1月～ 平成29年7月
	第3回2号～第38回 劣後社債	平成15年5月～ 平成24年9月	1,672,786 [179,900]	1,367,893 [70,000]	0.89～ 2.91	なし	平成25年5月～ 平成43年1月
三菱UFJ 信託銀行株式 会社	普通社債	平成24年6月～ 平成26年3月	30,000	104,100	0.25～ 0.51	なし	平成29年6月～ 平成31年3月
	ユーロ米ドル建社債	平成25年1月～ 平成25年12月	6,552 (USD69,646千)	27,376 (USD265,992千)	1.18～ 1.78	なし	平成30年1月～ 平成30年12月
	ユーロ豪ドル建社債	平成25年1月～ 平成25年12月	3,963 (AUD39,889千)	20,062 (AUD205,355千)	3.91～ 4.25	なし	平成30年1月～ 平成30年12月
	劣後社債	平成16年6月～ 平成24年6月	287,244	259,167 [30,000]	1.36～ 1.95	なし	平成26年6月～ 平成37年10月
	ユーロ円建劣後社債	平成20年11月～ 平成22年4月	23,800	10,000	2.61	なし	平成30年11月～ 平成42年4月
	ユーロ円建永久劣後社債	平成17年5月26日	2,000	2,000	1.93	なし	
1	短期社債	平成25年1月～ 平成26年3月	462,160 [462,160]	435,808 [435,808]	0.07～ 0.45	なし	平成25年4月～ 平成26年9月
	普通社債	平成9年12月～ 平成26年3月	1,199,239 (USD2,447,203千) (EUR1,000千) (AUD21,500千) (THB7,840,000千) [265,973]	2,038,008 (USD4,301,512千) (EUR1,000千) (AUD16,600千) (THB109,552,469千) (MXN175,960千) (TRY66,000千) [391,588]	0.00～ 25.00	2	平成25年1月～ 平成56年3月
	劣後社債	平成9年8月～ 平成26年3月	533,859 (USD2,415,026千) [17,408]	465,407 (USD769,426千) (THB34,900,494千) [24,988]	0.37～ 6.75	2	平成25年2月～ 平成48年12月
	永久劣後社債	平成17年11月～ 平成21年11月	107,800	62,000	1.05～ 3.26	なし	
合計			6,576,739	7,601,385			

- (注) 1 1は連結子会社UnionBanCal Corporation、Mitsubishi UFJ Securities International plc、BTMU (Curacao) Holdings N.V.、BTMU Capital Corporation、Bank of Ayudhya Public Company Limited、UFJ Finance Aruba A.E.C.、EASY BUY Public Company Limited、三菱UFJモルガン・スタンレー証券株式会社、三菱UFJ証券ホールディングス株式会社、アコム株式会社、株式会社日本ビジネスリースの発行した社債をまとめて記載しております。
- 2 2には当期首残高に連結子会社が発行した有担保の普通社債29銘柄及び劣後社債2銘柄含まれており、また当期末残高に連結子会社が発行した有担保の普通社債43銘柄及び劣後社債1銘柄が含まれております。それ以外は無担保であります。
- 3 「当期首残高」及び「当期末残高」欄の( )書きは外貨建社債の金額であります。
- 4 「当期首残高」及び「当期末残高」欄の[ ]書きは、1年以内に償還が予定されている金額であります。
- 5 連結決算日後5年内における償還予定額は以下のとおりであります。

1年以内 (百万円)	1年超2年以内 (百万円)	2年超3年以内 (百万円)	3年超4年以内 (百万円)	4年超5年以内 (百万円)
1,411,997	806,577	1,263,442	536,645	740,633

## 【借入金等明細表】

区分	当期首残高 (百万円)	当期末残高 (百万円)	平均利率 (%)	返済期限
借入金	10,758,136	10,828,601	0.44	
再割引手形	-	-	-	
借入金	10,758,136	10,828,601	0.44	平成25年1月～ 平成56年3月
リース債務	17,077	15,393		平成25年4月～ 平成50年12月

- (注) 1 「平均利率」は、期末日現在の「利率」及び「当期末残高」により算出(加重平均)しております。なお、リース債務については、一部の連結会社においてリース料総額に含まれる利息相当額を控除する前の金額で連結貸借対照表に計上しているため、平均利率は記載しておりません。
- 2 借入金及びリース債務の連結決算日後5年以内における返済額は次のとおりであります。

区分	1年以内	1年超2年以内	2年超3年以内	3年超4年以内	4年超5年以内
借入金(百万円)	7,266,011	444,099	1,532,944	325,361	212,796
リース債務(百万円)	4,332	3,186	2,404	1,120	846

銀行業は、預金の受入れ、コール・手形市場からの資金の調達・運用等を営業活動として行っているため、借入金等明細表については連結貸借対照表中「負債の部」の「借入金」及び「その他負債」中のリース債務の内訳を記載しております。

(参考)

なお、営業活動として資金調達を行っている約束手形方式によるコマーシャル・ペーパーの発行状況は、次のとおりであります。

区分	当期首残高 (百万円)	当期末残高 (百万円)	平均利率 (%)	返済期限
コマーシャル・ペーパー	1,048,856	1,473,631	0.19	

## 【資産除去債務明細表】

当連結会計年度期首及び当連結会計年度末における資産除去債務の金額が、当連結会計年度期首及び当連結会計年度末における負債及び純資産の合計額の100分の1以下であるため、記載を省略しております。

## (2) 【その他】

## 当連結会計年度における四半期情報

(累計期間)	第1四半期 (自 平成25年4月1日 至 平成25年6月30日)	第2四半期 (自 平成25年4月1日 至 平成25年9月30日)	第3四半期 (自 平成25年4月1日 至 平成25年12月31日)	当連結会計年度 (自 平成25年4月1日 至 平成26年3月31日)
経常収益 (百万円)	1,317,382	2,583,258	3,812,880	5,176,102
税金等調整前 四半期(当期) 純利益金額 (百万円)	393,790	822,727	1,232,100	1,543,030
四半期(当期) 純利益金額 (百万円)	255,287	530,204	785,422	984,845
1株当たり四 半期(当期)純 利益金額(円)	18円3銭	36円81銭	54円83銭	68円28銭

(注) 一般企業の売上高に代えて、経常収益を記載しております。

(会計期間)	第1四半期 (自 平成25年4月1日 至 平成25年6月30日)	第2四半期 (自 平成25年7月1日 至 平成25年9月30日)	第3四半期 (自 平成25年10月1日 至 平成25年12月31日)	第4四半期 (自 平成26年1月1日 至 平成26年3月31日)
1株当たり四 半期純利益金 額(円)	18円3銭	19円41銭	18円1銭	14円8銭



## 2 【財務諸表等】

## (1) 【財務諸表】

## 【貸借対照表】

(単位：百万円)

	前事業年度 (平成25年3月31日)	当事業年度 (平成26年3月31日)
<b>資産の部</b>		
流動資産		
現金及び預金	14,502	19,037
有価証券	112,800	111,300
前払費用	20	22
繰延税金資産	-	15,621
その他	47,992	56,099
流動資産合計	175,316	202,081
固定資産		
有形固定資産		
建物	8	12
器具及び備品	107	266
リース資産	3	-
有形固定資産合計	120	279
無形固定資産		
商標権	14	83
ソフトウェア	3,365	4,758
リース資産	59	79
その他	1	1
無形固定資産合計	3,440	4,923
投資その他の資産		
関係会社株式	10,706,842	10,706,842
繰延税金資産	-	17,841
その他	449	307
投資その他の資産合計	10,707,291	10,724,991
固定資産合計	10,710,851	10,730,194
資産合計	10,886,168	10,932,276

(単位：百万円)

	前事業年度 (平成25年3月31日)	当事業年度 (平成26年3月31日)
<b>負債の部</b>		
流動負債		
短期借入金	1 1,873,335	1 1,917,647
リース債務	18	21
未払金	2,530	3,113
未払費用	3,145	3,064
未払法人税等	3	104
預り金	131	145
賞与引当金	372	388
役員賞与引当金	59	52
その他	0	0
流動負債合計	1,879,598	1,924,538
固定負債		
社債	1, 3 380,500	1, 3 380,500
関係会社長期借入金	2 3,607	2 3,945
リース債務	40	56
繰延税金負債	7,525	-
その他	42	20
固定負債合計	391,716	384,522
負債合計	2,271,314	2,309,060
<b>純資産の部</b>		
株主資本		
資本金	2,139,378	2,140,488
資本剰余金		
資本準備金	2,139,392	2,140,501
その他資本剰余金	1,860,006	1,860,006
資本剰余金合計	3,999,398	4,000,507
利益剰余金		
その他利益剰余金		
別途積立金	150,000	150,000
繰越利益剰余金	2,367,278	2,392,816
利益剰余金合計	2,517,278	2,542,816
自己株式	61	105
株主資本合計	8,655,995	8,683,707
評価・換算差額等		
繰延ヘッジ損益	50,026	69,224
評価・換算差額等合計	50,026	69,224
新株予約権	8,884	8,732
純資産合計	8,614,853	8,623,215
負債純資産合計	10,886,168	10,932,276

## 【損益計算書】

(単位：百万円)

	前事業年度 (自 平成24年 4月 1日 至 平成25年 3月31日)	当事業年度 (自 平成25年 4月 1日 至 平成26年 3月31日)
<b>営業収益</b>		
受取配当金	1 204,510	1 239,764
関係会社受入手数料	17,154	18,922
営業収益合計	221,664	258,686
<b>営業費用</b>		
販売費及び一般管理費	4 16,459	4 18,887
営業費用合計	16,459	18,887
営業利益	205,204	239,799
<b>営業外収益</b>		
受取利息	0	0
有価証券利息	77	72
受取配当金	2 15,524	2 15,524
その他	179	294
営業外収益合計	15,780	15,891
<b>営業外費用</b>		
支払利息	3 14,946	3 13,313
社債利息	3 15,555	3 15,583
その他	130	240
営業外費用合計	30,632	29,137
経常利益	190,353	226,553
<b>特別利益</b>		
子会社清算益	454	-
特別利益合計	454	-
<b>特別損失</b>		
固定資産除却損	3	0
関係会社株式売却損	2,104	-
特別損失合計	2,107	0
税引前当期純利益	188,699	226,553
法人税、住民税及び事業税	577	697
法人税等調整額	29	15,876
法人税等合計	606	15,179
当期純利益	188,092	241,732

## 【株主資本等変動計算書】

前事業年度(自 平成24年4月1日 至 平成25年3月31日)

(単位：百万円)

	株主資本				
	資本金	資本剰余金		利益剰余金	
		資本準備金	その他資本剰余金	その他利益剰余金	
				別途積立金	繰越利益剰余金
当期首残高	2,138,487	2,138,503	1,860,006	150,000	2,367,003
当期変動額					
新株の発行 (新株予約権の行使)	891	889			
剰余金の配当					187,817
当期純利益					188,092
自己株式の取得					
自己株式の処分			0		
株主資本以外の項目 の当期変動額(純額)					
当期変動額合計	891	889	0		275
当期末残高	2,139,378	2,139,392	1,860,006	150,000	2,367,278

(単位：百万円)

	株主資本		評価・換算差額等 繰延ヘッジ損益	新株予約権	純資産合計
	自己株式	株主資本合計			
当期首残高	46	8,653,954	5,935	7,933	8,667,823
当期変動額					
新株の発行 (新株予約権の行使)		1,780			1,780
剰余金の配当		187,817			187,817
当期純利益		188,092			188,092
自己株式の取得	15	15			15
自己株式の処分	1	1			1
株主資本以外の項目 の当期変動額(純額)			55,961	950	55,010
当期変動額合計	14	2,041	55,961	950	52,969
当期末残高	61	8,655,995	50,026	8,884	8,614,853

当事業年度(自 平成25年4月1日 至 平成26年3月31日)

(単位：百万円)

	株主資本				
	資本金	資本剰余金		利益剰余金	
		資本準備金	その他資本剰余金	その他利益剰余金	
				別途積立金	繰越利益剰余金
当期首残高	2,139,378	2,139,392	1,860,006	150,000	2,367,278
当期変動額					
新株の発行 (新株予約権の行使)	1,109	1,108			
剰余金の配当					216,194
当期純利益					241,732
自己株式の取得					
自己株式の処分			0		
株主資本以外の項目 の当期変動額(純額)					
当期変動額合計	1,109	1,108	0		25,537
当期末残高	2,140,488	2,140,501	1,860,006	150,000	2,392,816

(単位：百万円)

	株主資本		評価・換算差額等	新株予約権	純資産合計
	自己株式	株主資本合計	繰延ヘッジ損益		
当期首残高	61	8,655,995	50,026	8,884	8,614,853
当期変動額					
新株の発行 (新株予約権の行使)		2,217			2,217
剰余金の配当		216,194			216,194
当期純利益		241,732			241,732
自己株式の取得	45	45			45
自己株式の処分	1	1			1
株主資本以外の項目 の当期変動額(純額)			19,198	151	19,350
当期変動額合計	44	27,711	19,198	151	8,361
当期末残高	105	8,683,707	69,224	8,732	8,623,215

【注記事項】

(重要な会計方針)

1 有価証券の評価基準及び評価方法

その他有価証券のうち預金と同様の性格を有するものについては移動平均法による原価法によっております。  
子会社株式及び関連会社株式については移動平均法による原価法によっております。

2 固定資産の減価償却の方法

(1) 有形固定資産(リース資産を除く)

有形固定資産の減価償却は、定率法を採用しております。

また、主な耐用年数は次のとおりであります。

建物	5年～15年
器具及び備品	2年～6年

(2) 無形固定資産(リース資産を除く)

無形固定資産は、定額法により償却しております。なお、自社利用のソフトウェアについては、社内における利用可能期間(5年)に基づいて償却しております。

(3) リース資産

所有権移転外ファイナンス・リース取引に係る「有形固定資産」及び「無形固定資産」中のリース資産は、リース期間を耐用年数とした定額法により償却しております。なお、残存価額については零としております。

3 繰延資産の処理方法

株式交付費は支出時に全額費用として処理しております。

4 外貨建の資産及び負債の本邦通貨への換算基準

外貨建の資産及び負債は、取得時の為替相場による円換算額を付す子会社株式及び関連会社株式を除き、決算日の為替相場による円換算額を付しております。

5 引当金の計上基準

(1) 賞与引当金

賞与引当金は、従業員への賞与の支払いに備えるため、従業員に対する賞与の支給見込額のうち、当事業年度に帰属する額を計上しております。

(2) 役員賞与引当金

役員賞与引当金は、役員への賞与の支払いに備えるため、役員に対する賞与の支給見込額のうち、当事業年度に帰属する額を計上しております。

6 ヘッジ会計の方法

外貨建関連会社株式の為替変動リスクをヘッジするため、同一通貨の外貨建金銭債務をヘッジ手段として個別ヘッジを行っており、繰延ヘッジを適用しております。

7 消費税等の会計処理

消費税及び地方消費税の会計処理は、税抜方式によっております。

(表示方法の変更)

以下の事項について、記載を省略しております。

- ・財務諸表等規則第8条の6に定めるリース取引に関する注記については、同条第4項により、記載を省略しております。
- ・財務諸表等規則第26条に定める減価償却累計額の注記については、同条第2項により、記載を省略しております。
- ・財務諸表等規則第68条の4に定める1株当たり純資産額の注記については、同条第3項により、記載を省略しております。
- ・財務諸表等規則第95条の5の2に定める1株当たり当期純損益金額に関する注記については、同条第3項により、記載を省略しております。
- ・財務諸表等規則第95条の5の3に定める潜在株式調整後1株当たり当期純利益金額に関する注記については、同条第4項により、記載を省略しております。
- ・財務諸表等規則第107条に定める自己株式に関する注記については、同条第2項により、記載を省略しております。
- ・財務諸表等規則第121条第1項第1号に定める有価証券明細表については、同条第3項により、記載を省略しております。

(追加情報)

(連結納税制度の適用)

当社は、平成27年3月期より連結納税制度の適用を受けることについて、国税庁長官の承認を受けました。このため、当事業年度末より、実務対応報告第5号「連結納税制度を適用する場合の税効果会計に関する当面の取扱い(その1)」(平成23年3月18日 企業会計基準委員会)及び実務対応報告第7号「連結納税制度を適用する場合の税効果会計に関する当面の取扱い(その2)」(平成22年6月30日 企業会計基準委員会)に基づき、連結納税制度の適用を前提とした会計処理を行っております。

## (貸借対照表関係)

## 1. 関係会社に対する負債

	前事業年度 (平成25年3月31日)	当事業年度 (平成26年3月31日)
短期借入金	1,873,335百万円	1,917,647百万円
社債	380,500百万円	380,500百万円

## 2. 関係会社長期借入金は、全額が他の債務よりも債務の履行が後順位である旨の特約が付された劣後特約付借入金であります。

	前事業年度 (平成25年3月31日)	当事業年度 (平成26年3月31日)
劣後特約付借入金	3,607百万円	3,945百万円

## 3. 社債は、全額が劣後特約付社債であります。

	前事業年度 (平成25年3月31日)	当事業年度 (平成26年3月31日)
劣後特約付社債	380,500百万円	380,500百万円

## 4. 保証債務等

	前事業年度 (平成25年3月31日)	当事業年度 (平成26年3月31日)
--	-----------------------	-----------------------

- (1) 当社の子会社である株式会社三菱東京UFJ銀行のドイツ国内支店の預金に対し、ドイツ預金保険機構の定款の定めにより、ドイツ銀行協会宛に補償する念書を差入れております。

131,986百万円

234,855百万円

- (2) 当社の子会社であるMUF Gキャピタル・ファイナンス1・リミテッド及びMUF Gキャピタル・ファイナンス2・リミテッド(以下、「発行会社」という)が発行する優先出資証券に関し、当社は発行会社及び支払代理人との間で劣後保証契約を締結しております。

保証先	発行額
MUF Gキャピタル・ファイナンス1・リミテッド	216,315百万円
MUF Gキャピタル・ファイナンス2・リミテッド	90,547百万円

保証先	発行額
MUF Gキャピタル・ファイナンス1・リミテッド	236,716百万円
MUF Gキャピタル・ファイナンス2・リミテッド	106,237百万円



## (損益計算書関係)

## 1. 営業収益のうち関係会社との取引

	前事業年度 (自 平成24年 4月 1日 至 平成25年 3月31日)	当事業年度 (自 平成25年 4月 1日 至 平成26年 3月31日)
受取配当金	204,510百万円	239,764百万円

## 2. 営業外収益のうち関係会社との取引

	前事業年度 (自 平成24年 4月 1日 至 平成25年 3月31日)	当事業年度 (自 平成25年 4月 1日 至 平成26年 3月31日)
受取配当金	15,524百万円	15,524百万円

## 3. 営業外費用のうち関係会社との取引

	前事業年度 (自 平成24年 4月 1日 至 平成25年 3月31日)	当事業年度 (自 平成25年 4月 1日 至 平成26年 3月31日)
支払利息	14,946百万円	13,313百万円
社債利息	15,555百万円	15,583百万円

## 4. 販売費及び一般管理費のうち、主要なものは次の通りであります。なお、全額が一般管理費に属するものであります。

	前事業年度 (自 平成24年 4月 1日 至 平成25年 3月31日)	当事業年度 (自 平成25年 4月 1日 至 平成26年 3月31日)
給料・手当	5,889百万円	6,675百万円
弁護士等費用	2,017百万円	2,420百万円
委託費等	1,801百万円	2,036百万円
減価償却費	998百万円	1,180百万円

## (有価証券関係)

## 子会社株式及び関連会社株式

前事業年度(平成25年 3月31日)

	貸借対照表計上額(百万円)	時価(百万円)	差額(百万円)
子会社株式	90,074	158,896	68,821
関連会社株式	764,191	939,419	175,227
合計	854,265	1,098,315	244,049

当事業年度(平成26年 3月31日)

	貸借対照表計上額(百万円)	時価(百万円)	差額(百万円)
子会社株式	90,074	194,278	104,204
関連会社株式	776,398	1,446,818	670,420
合計	866,473	1,641,097	774,624

(注) 時価を把握することが極めて困難と認められる子会社株式及び関連会社株式の貸借対照表計上額

(単位：百万円)

	前事業年度 (平成25年 3月31日)	当事業年度 (平成26年 3月31日)
子会社株式	9,805,537	9,793,329
関連会社株式	47,039	47,039
合計	9,852,576	9,840,368

これらについては市場価格がなく、時価を把握することが極めて困難と認められることから、「子会社株式及び関連会社株式」には含めておりません。

## (税効果会計関係)

## 1 繰延税金資産及び繰延税金負債の発生の主な原因別の内訳

	前事業年度 (平成25年3月31日)	当事業年度 (平成26年3月31日)
(流動)		
繰延税金資産		
前払費用	368百万円	383百万円
賞与引当金	141百万円	138百万円
繰越欠損金	- 百万円	17,909百万円
その他	49百万円	30百万円
繰延税金資産小計	559百万円	18,461百万円
評価性引当額	559百万円	2,744百万円
繰延税金資産合計	- 百万円	15,717百万円
繰延税金負債		
未収配当金	- 百万円	95百万円
繰延税金負債合計	- 百万円	95百万円
繰延税金資産の純額	- 百万円	15,621百万円
(固定)		
繰延税金資産		
繰延ヘッジ損失	17,829百万円	33,621百万円
関係会社株式	41,960百万円	41,960百万円
繰越欠損金	17,893百万円	4,154百万円
その他	682百万円	378百万円
繰延税金資産小計	78,365百万円	80,114百万円
評価性引当額	78,365百万円	54,747百万円
繰延税金資産合計	- 百万円	25,367百万円
繰延税金負債		
関係会社株式	7,412百万円	7,412百万円
その他	113百万円	113百万円
繰延税金負債合計	7,525百万円	7,525百万円
繰延税金資産(負債)の純額	7,525百万円	17,841百万円

## 2 法定実効税率と税効果会計適用後の法人税等の負担率との間に重要な差異があるときの、当該差異の原因となった主な項目別の内訳

	前事業年度 (平成25年3月31日)	当事業年度 (平成26年3月31日)
法定実効税率	38.01%	38.01%
(調整)		
受取配当金等永久に益金に算入されない項目	41.00%	40.92%
評価性引当額の増減	1.79%	5.34%
その他	1.52%	1.55%
税効果会計適用後の法人税等の負担率	0.32%	6.70%

## 3 法人税等の税率の変更による繰延税金資産及び繰延税金負債の金額の修正

「所得税法等の一部を改正する法律」(平成26年法律第10号)が平成26年3月31日に公布され、平成26年4月1日以後に開始する事業年度から復興特別法人税が廃止されることとなりました。これに伴い、平成26年4月1日に開始する事業年度に解消が見込まれる一時差異等にかかる繰延税金資産及び繰延税金負債の計算に使用する法定実効税率は従来の38.01%から35.64%となります。この税率変更により、繰延税金資産(繰延税金負債を控除した金額)は1,575百万円減少し、法人税等調整額は1,575百万円増加しております。

(重要な後発事象)

優先株式の取得及び消却

当社は、平成26年2月3日開催の取締役会において、当社発行の第1回第五種優先株式の全部につき、資本政策の一環として、下記のとおり、当社定款第18条第1項及び当該優先株式発行要項第14項の規定に基づく取得、当該取得を条件として会社法第178条の規定に基づく消却を行うこと、並びに当該取得及び消却の効力発生日を平成26年4月1日とすることを決議いたしました。

上記決議に基づき、当社は平成26年4月1日付けで第1回第五種優先株式の全部を取得し、これを全て消却いたしました。

取得の方法	第1回第五種優先株式の取得条項に基づく取得
取得・消却した株式の種類	第1回第五種優先株式
取得・消却した株式の総数	156,000,000株
取得価額・消却価額の総額	390,000,000,000円(1株につき2,500円)
取得日	平成26年4月1日
消却の方法	その他資本剰余金からの減額

【附属明細表】

当事業年度(平成25年4月1日から平成26年3月31日まで)

【有形固定資産等明細表】

資産の種類	当期首残高 (百万円)	当期増加額 (百万円)	当期減少額 (百万円)	当期末残高 (百万円)	当期末減価償却累計額又は償却累計額 (百万円)	当期償却額 (百万円)	差引当期末残高 (百万円)
有形固定資産							
建物				21	8	2	12
器具及び備品				913	646	111	266
リース資産				42	42	3	
有形固定資産計				976	696	118	279
無形固定資産							
商標権				145	61	5	83
ソフトウェア				8,962	4,203	1,042	4,758
リース資産				102	22	14	79
その他				2	0	0	1
無形固定資産計				9,212	4,288	1,062	4,923

(注) 有形固定資産及び無形固定資産の金額は資産総額の100分の1以下であるため、「当期首残高」、「当期増加額」及び「当期減少額」の記載を省略しております。

【引当金明細表】

区分	当期首残高 (百万円)	当期増加額 (百万円)	当期減少額 (目的使用) (百万円)	当期減少額 (その他) (百万円)	当期末残高 (百万円)
賞与引当金	372	388	372		388
役員賞与引当金	59	52	59		52

(2) 【主な資産及び負債の内容】

連結財務諸表を作成しているため記載を省略しております。

(3) 【その他】

該当事項はありません。

## 第6 【提出会社の株式事務の概要】

事業年度	4月1日から3月31日まで
定時株主総会	6月中
基準日	3月31日
剰余金の配当の基準日	9月30日、3月31日
1単元の株式数	100株
株式の名義書換え (注2)	優先株式
取扱場所	東京都千代田区丸の内一丁目4番5号 三菱UFJ信託銀行株式会社証券代行部
株主名簿管理人	東京都千代田区丸の内一丁目4番5号 三菱UFJ信託銀行株式会社
名義書換手数料	無料
単元未満株式の買取り・ 買増し	
取扱場所	(特別口座) 東京都千代田区丸の内一丁目4番5号 三菱UFJ信託銀行株式会社証券代行部
株主名簿管理人	(特別口座) 東京都千代田区丸の内一丁目4番5号 三菱UFJ信託銀行株式会社
取次所	
買取・買増手数料	買取価格及び買増価格の0.75%とする。(円未満の端数を生じた場合には切り捨てる。) 1 買取価格 買取請求書が株主名簿管理人の事務取扱場所に到達した日の東京証券取引所が開設する市場における最終価格に相当する額に買取請求株式数を乗じた価格 2 買増価格 買増請求書及び買増概算金が株主名簿管理人の事務取扱場所に到達した日の東京証券取引所が開設する市場における最終価格に相当する額に買増請求株式数を乗じた価格
公告掲載方法	当社の公告は電子公告により行っております。 電子公告掲載URL： <a href="http://www.mufg.jp/">http://www.mufg.jp/</a>  ただし、やむを得ない事由により、電子公告を行うことができない場合は、日本経済新聞に掲載する方法により行います。
株主に対する特典	(注3)

(注) 1 当会社の株主は、その有する単元未満株式について、次に掲げる権利以外の権利を行使することができません。

- (1) 会社法第189条第2項各号に掲げる権利
  - (2) 会社法第166条第1項の規定による請求をする権利
  - (3) 株主の有する株式数に応じて募集株式の割当て及び募集新株予約権の割当てを受ける権利
  - (4) 株主の有する単元未満株式の数と併せて単元株式数となる数の株式を当会社に対し売り渡すことを請求する権利
- 2 普通株式は振替株式であるため「株式の名義書換え」は記載しておりません。

- 3 平成25年9月30日時点の当社株主名簿にて、普通株式100株以上保有の株主に対して、以下の優待サービスを提供しております。

提供期間 平成26年1月6日～平成26年12月30日

	基準日時点の 保有株式数	優待サービス
個人株主	100株以上 500株未満	オリジナルグッズ贈呈又は「MUFJ・ユネスコ協会 東日本大震災復興育英基金」への寄付
	500株以上 1,000株未満	オリジナルグッズ贈呈又は「MUFJ・ユネスコ協会 東日本大震災復興育英基金」への寄付、及び優待クーポン券1枚贈呈
	1,000株以上 2,000株未満	オリジナルグッズ贈呈又は「MUFJ・ユネスコ協会 東日本大震災復興育英基金」への寄付、及び優待クーポン券2枚贈呈
	2,000株以上	オリジナルグッズ贈呈又は「MUFJ・ユネスコ協会 東日本大震災復興育英基金」への寄付、及び優待クーポン券3枚贈呈
		優待クーポン券1枚につき下記から1つをお選びいただけます。 1) 三菱東京UFJ銀行のスーパー定期1年物金利優遇 2) 三菱UFJ信託銀行のスーパー定期2年物金利優遇 3) じぶん銀行の外貨預金為替手数料割引 4) 三菱UFJモルガン・スタンレー証券の国内株式等売買委託手数料割引 5) カブドットコム証券の国内現物株式等売買委託手数料割引 6) ワールドカレンシーショップの外貨両替レート優遇 7) 三菱UFJ信託銀行の遺言信託取扱手数料(新規作成時)割引 8) 三菱UFJ信託銀行の「ずっと安心信託」相続関連書籍プレゼント 9) 三菱UFJ不動産販売の不動産仲介ご成約特典
法人株主	100株以上 500株未満	オリジナルグッズ贈呈又は「MUFJ・ユネスコ協会 東日本大震災復興育英基金」への寄付
	500株以上 1,000株未満	オリジナルグッズ贈呈又は「MUFJ・ユネスコ協会 東日本大震災復興育英基金」への寄付、及び優待クーポン券1枚贈呈
	1,000株以上 2,000株未満	オリジナルグッズ贈呈又は「MUFJ・ユネスコ協会 東日本大震災復興育英基金」への寄付、及び優待クーポン券2枚贈呈
	2,000株以上	オリジナルグッズ贈呈又は「MUFJ・ユネスコ協会 東日本大震災復興育英基金」への寄付、及び優待クーポン券3枚贈呈
		優待クーポン券1枚につき下記から1つをお選びいただけます。 1) 三菱UFJリサーチ&コンサルティングのビジネスセミナー受講料割引 2) 三菱UFJリサーチ&コンサルティングの通信教育講座受講料割引

## 第7 【提出会社の参考情報】

### 1 【提出会社の親会社等の情報】

当社には、親会社等はありません。

### 2 【その他の参考情報】

当事業年度の開始日から有価証券報告書提出日までの間に、次の書類を関東財務局長に提出しております。

#### (1) 発行登録書及びその添付書類、発行登録追補書類及びその添付書類並びにこれらの訂正発行登録書

書類名	提出日
発行登録書(劣後社債)	平成26年4月2日
訂正発行登録書(劣後社債) (平成26年4月2日提出の発行登録書に係る訂正発行登録書)	平成26年5月15日
発行登録追補書類(劣後社債) (平成26年4月2日提出の発行登録書に係る発行登録追補書類)	平成26年6月20日

#### (2) 有価証券報告書及びその添付書類並びに確認書

事業年度	期間	提出日
第8期	自 平成24年4月1日 至 平成25年3月31日	平成25年6月27日

#### (3) 内部統制報告書及びその添付書類

事業年度	期間	提出日
第8期	自 平成24年4月1日 至 平成25年3月31日	平成25年6月27日

#### (4) 四半期報告書及び確認書

事業年度	期間	提出日
第9期第1四半期	自 平成25年4月1日 至 平成25年6月30日	平成25年8月14日
第9期第2四半期	自 平成25年7月1日 至 平成25年9月30日	平成25年11月29日
第9期第3四半期	自 平成25年10月1日 至 平成25年12月31日	平成26年2月14日

#### (5) 臨時報告書

提出理由	提出日
企業内容等の開示に関する内閣府令第19条第2項第9号の2 (株主総会における議決権行使の結果)	平成25年7月2日
企業内容等の開示に関する内閣府令第19条第2項第9号 (代表取締役の異動)	平成26年5月15日



## 第二部 【提出会社の保証会社等の情報】

該当事項はありません。

## 独立監査人の監査報告書及び内部統制監査報告書

平成26年6月26日

株式会社 三菱UFJフィナンシャル・グループ

取締役会 御中

有限責任監査法人 トーマツ

指定有限責任社員  
業務執行社員 公認会計士 後 藤 順 子

指定有限責任社員  
業務執行社員 公認会計士 樋 口 誠 之

指定有限責任社員  
業務執行社員 公認会計士 園 生 裕 之

指定有限責任社員  
業務執行社員 公認会計士 百 瀬 和 政

### < 財務諸表監査 >

当監査法人は、金融商品取引法第193条の2第1項の規定に基づく監査証明を行うため、「経理の状況」に掲げられている株式会社三菱UFJフィナンシャル・グループの平成25年4月1日から平成26年3月31日までの連結会計年度の連結財務諸表、すなわち、連結貸借対照表、連結損益計算書、連結包括利益計算書、連結株主資本等変動計算書、連結キャッシュ・フロー計算書、連結財務諸表作成のための基本となる重要な事項、その他の注記及び連結附属明細表について監査を行った。

### 連結財務諸表に対する経営者の責任

経営者の責任は、我が国において一般に公正妥当と認められる企業会計の基準に準拠して連結財務諸表を作成し適正に表示することにある。これには、不正又は誤謬による重要な虚偽表示のない連結財務諸表を作成し適正に表示するために経営者が必要と判断した内部統制を整備及び運用することが含まれる。

### 監査人の責任

当監査法人の責任は、当監査法人が実施した監査に基づいて、独立の立場から連結財務諸表に対する意見を表明することにある。当監査法人は、我が国において一般に公正妥当と認められる監査の基準に準拠して監査を行った。監査の基準は、当監査法人に連結財務諸表に重要な虚偽表示がないかどうかについて合理的な保証を得るために、監査計画を策定し、これに基づき監査を実施することを求めている。

監査においては、連結財務諸表の金額及び開示について監査証拠を入手するための手続が実施される。監査手続は、当監査法人の判断により、不正又は誤謬による連結財務諸表の重要な虚偽表示のリスクの評価に基づいて選択及び適用される。財務諸表監査の目的は、内部統制の有効性について意見表明するためのものではないが、当監査法人は、リスク評価の実施に際して、状況に応じた適切な監査手続を立案するために、連結財務諸表の作成と適正な表示に関連する内部統制を検討する。また、監査には、経営者が採用した会計方針及びその適用方法並びに経営者によって行われた見積りの評価も含め全体としての連結財務諸表の表示を検討することが含まれる。

当監査法人は、意見表明の基礎となる十分かつ適切な監査証拠を入手したと判断している。

### 監査意見

当監査法人は、上記の連結財務諸表が、我が国において一般に公正妥当と認められる企業会計の基準に準拠して、株式会社三菱UFJフィナンシャル・グループ及び連結子会社の平成26年3月31日現在の財政状態並びに同日をもって終了する連結会計年度の経営成績及びキャッシュ・フローの状況をすべての重要な点において適正に表示しているものと認める。

### < 内部統制監査 >

当監査法人は、金融商品取引法第193条の2第2項の規定に基づく監査証明を行うため、株式会社三菱UFJフィナンシャル・グループの平成26年3月31日現在の内部統制報告書について監査を行った。

#### 内部統制報告書に対する経営者の責任

経営者の責任は、財務報告に係る内部統制を整備及び運用し、我が国において一般に公正妥当と認められる財務報告に係る内部統制の評価の基準に準拠して内部統制報告書を作成し適正に表示することにある。

なお、財務報告に係る内部統制により財務報告の虚偽の記載を完全には防止又は発見することができない可能性がある。

#### 監査人の責任

当監査法人の責任は、当監査法人が実施した内部統制監査に基づいて、独立の立場から内部統制報告書に対する意見を表明することにある。当監査法人は、我が国において一般に公正妥当と認められる財務報告に係る内部統制の監査の基準に準拠して内部統制監査を行った。財務報告に係る内部統制の監査の基準は、当監査法人に内部統制報告書に重要な虚偽表示がないかどうかについて合理的な保証を得るために、監査計画を策定し、これに基づき内部統制監査を実施することを求めている。

内部統制監査においては、内部統制報告書における財務報告に係る内部統制の評価結果について監査証拠を入手するための手続が実施される。内部統制監査の監査手続は、当監査法人の判断により、財務報告の信頼性に及ぼす影響の重要性に基づいて選択及び適用される。また、内部統制監査には、財務報告に係る内部統制の評価範囲、評価手続及び評価結果について経営者が行った記載を含め、全体としての内部統制報告書の表示を検討することが含まれる。

当監査法人は、意見表明の基礎となる十分かつ適切な監査証拠を入手したと判断している。

#### 監査意見

当監査法人は、株式会社三菱UFJフィナンシャル・グループが平成26年3月31日現在の財務報告に係る内部統制は有効であると表示した上記の内部統制報告書が、我が国において一般に公正妥当と認められる財務報告に係る内部統制の評価の基準に準拠して、財務報告に係る内部統制の評価結果について、すべての重要な点において適正に表示しているものと認める。

#### 強調事項

会社は、内部統制報告書に記載のとおり、平成25年12月18日付けの株式取得によりグループ会社となったBank of Ayudhya Public Company Limited並びにその連結子会社及び持分法適用関連会社の財務報告に係る内部統制について、内部統制の評価に必要な相当な期間が確保できなかったため、やむを得ない事情により財務報告に係る内部統制の一部の範囲について十分な評価手続が実施できなかった場合に該当すると判断して、期末日現在の内部統制評価から除外している。

#### 利害関係

会社と当監査法人又は業務執行社員との間には、公認会計士法の規定により記載すべき利害関係はない。

以上

- 
- 1 上記は監査報告書の原本に記載された事項を電子化したものであり、その原本は当社(有価証券報告書提出会社)が別途保管しております。
  - 2 X B R L データは監査の対象には含まれていません。

## 独立監査人の監査報告書

平成26年 6月26日

株式会社 三菱UFJフィナンシャル・グループ

取締役会 御中

有限責任監査法人 トーマツ

指定有限責任社員 業務執行社員	公認会計士	後	藤	順	子
指定有限責任社員 業務執行社員	公認会計士	樋	口	誠	之
指定有限責任社員 業務執行社員	公認会計士	園	生	裕	之
指定有限責任社員 業務執行社員	公認会計士	百	瀬	和	政

当監査法人は、金融商品取引法第193条の2第1項の規定に基づく監査証明を行うため、「経理の状況」に掲げられている株式会社三菱UFJフィナンシャル・グループの平成25年4月1日から平成26年3月31日までの第9期事業年度の財務諸表、すなわち、貸借対照表、損益計算書、株主資本等変動計算書、重要な会計方針、その他の注記及び附属明細表について監査を行った。

### 財務諸表に対する経営者の責任

経営者の責任は、我が国において一般に公正妥当と認められる企業会計の基準に準拠して財務諸表を作成し適正に表示することにある。これには、不正又は誤謬による重要な虚偽表示のない財務諸表を作成し適正に表示するために経営者が必要と判断した内部統制を整備及び運用することが含まれる。

### 監査人の責任

当監査法人の責任は、当監査法人が実施した監査に基づいて、独立の立場から財務諸表に対する意見を表明することにある。当監査法人は、我が国において一般に公正妥当と認められる監査の基準に準拠して監査を行った。監査の基準は、当監査法人に財務諸表に重要な虚偽表示がないかどうかについて合理的な保証を得るために、監査計画を策定し、これに基づき監査を実施することを求めている。

監査においては、財務諸表の金額及び開示について監査証拠を入手するための手続が実施される。監査手続は、当監査法人の判断により、不正又は誤謬による財務諸表の重要な虚偽表示のリスクの評価に基づいて選択及び適用される。財務諸表監査の目的は、内部統制の有効性について意見表明するためのものではないが、当監査法人は、リスク評価の実施に際して、状況に応じた適切な監査手続を立案するために、財務諸表の作成と適正な表示に関連する内部統制を検討する。また、監査には、経営者が採用した会計方針及びその適用方法並びに経営者によって行われた見積りの評価も含め全体としての財務諸表の表示を検討することが含まれる。

当監査法人は、意見表明の基礎となる十分かつ適切な監査証拠を入手したと判断している。

## 監査意見

当監査法人は、上記の財務諸表が、我が国において一般に公正妥当と認められる企業会計の基準に準拠して、株式会社三菱UFJフィナンシャル・グループの平成26年3月31日現在の財政状態及び同日をもって終了する事業年度の経営成績をすべての重要な点において適正に表示しているものと認める。

## 利害関係

会社と当監査法人又は業務執行社員との間には、公認会計士法の規定により記載すべき利害関係はない。

以 上

- 
- 1 上記は監査報告書の原本に記載された事項を電子化したものであり、その原本は当社(有価証券報告書提出会社)が別途保管しております。
  - 2 X B R L データは監査の対象には含まれていません。