

【表紙】

【提出書類】	有価証券報告書
【根拠条文】	金融商品取引法第24条第1項
【提出先】	関東財務局長
【提出日】	平成26年3月19日
【事業年度】	第21期（自平成25年1月1日至平成25年12月31日）
【会社名】	GMOクラウド株式会社
【英訳名】	GMO CLOUD K.K.
【代表者の役職氏名】	代表取締役社長 青 山 満
【本店の所在の場所】	東京都渋谷区桜丘町26番1号セルリアンタワー
【電話番号】	(03)6415 - 6100(代表)
【事務連絡者氏名】	専務取締役グループCFO 閑 野 倫 有
【最寄りの連絡場所】	東京都渋谷区桜丘町26番1号セルリアンタワー
【電話番号】	(03)6415 - 6100(代表)
【事務連絡者氏名】	専務取締役グループCFO 閑 野 倫 有
【縦覧に供する場所】	株式会社東京証券取引所 (東京都中央区日本橋兜町2番1号)

## 第一部【企業情報】

## 第1【企業の概況】

## 1【主要な経営指標等の推移】

## (1) 連結経営指標等

回次	第17期	第18期	第19期	第20期	第21期
決算年月	平成21年12月	平成22年12月	平成23年12月	平成24年12月	平成25年12月
売上高 (千円)	7,594,264	8,333,707	9,029,256	9,409,272	10,014,513
経常利益 (千円)	1,159,751	1,069,191	794,025	971,763	906,390
当期純利益 (千円)	613,490	681,038	377,957	523,255	530,657
包括利益 (千円)	-	-	325,092	685,982	942,533
純資産額 (千円)	3,712,275	3,961,357	3,999,126	4,437,109	5,169,810
総資産額 (千円)	5,992,056	6,675,580	6,748,328	7,549,899	8,292,208
1株当たり純資産額 (円)	31,552.57	33,770.35	34,444.60	38,037.96	43,683.60
1株当たり当期純利益金額 (円)	5,270.52	5,859.72	3,257.50	4,503.33	4,558.24
潜在株式調整後1株当たり当期純利益金額 (円)	5,256.67	5,846.80	3,251.25	-	-
自己資本比率 (%)	61.3	58.7	59.2	58.7	61.3
自己資本利益率 (%)	17.8	17.9	9.6	12.4	11.2
株価収益率 (倍)	12.4	12.4	16.7	15.5	25.5
営業活動によるキャッシュ・フロー (千円)	1,628,488	1,027,787	1,284,532	1,339,436	1,207,327
投資活動によるキャッシュ・フロー (千円)	420,733	688,309	569,783	711,482	1,222,420
財務活動によるキャッシュ・フロー (千円)	218,327	139,099	355,652	372,743	434,008
現金及び現金同等物の期末残高 (千円)	2,590,878	2,673,667	2,978,980	3,394,332	3,268,581
従業員数 (人)	329	368	413	478	496
〔外、平均臨時雇用者数〕	〔 45 〕	〔 45 〕	〔 38 〕	〔 26 〕	〔 24 〕

(注) 1. 売上高には、消費税等は含まれておりません。

2. 第20期及び第21期の潜在株式調整後1株当たり当期純利益金額については、希薄化効果を有している潜在株式が存在していないため記載しておりません。

(2) 提出会社の経営指標等

回次	第17期	第18期	第19期	第20期	第21期
決算年月	平成21年12月	平成22年12月	平成23年12月	平成24年12月	平成25年12月
売上高 (千円)	5,187,302	5,230,682	5,082,479	4,975,872	4,820,637
経常利益 (千円)	1,035,219	815,335	498,950	458,839	347,791
当期純利益 (千円)	609,499	525,502	311,603	272,602	206,222
資本金 (千円)	907,800	910,075	910,075	916,900	916,900
発行済株式総数 (株)	116,410	116,540	116,540	116,930	116,930
純資産額 (千円)	4,472,905	4,744,386	4,822,583	4,882,240	4,883,166
総資産額 (千円)	6,125,070	6,148,104	6,161,429	6,483,069	6,520,348
1株当たり純資産額 (円)	38,423.73	40,890.37	41,564.33	41,937.53	41,945.48
1株当たり配当額 (内、1株当たり 中間配当額) (円)	1,850 ( - )	2,050 ( - )	2,000 ( - )	1,800 ( - )	1,900 ( - )
1株当たり当期純利益 金額 (円)	5,236.23	4,521.47	2,685.61	2,346.12	1,771.41
潜在株式調整後1株当 たり当期純利益金額 (円)	5,222.48	4,511.50	2,680.46	-	-
自己資本比率 (%)	73.0	77.2	78.3	75.3	74.9
自己資本利益率 (%)	14.3	11.1	6.5	5.6	4.2
株価収益率 (倍)	12.4	16.1	20.3	29.7	65.7
配当性向 (%)	35.3	34.9	74.5	76.7	107.3
従業員数 〔外、平均臨時 雇用者数〕 (人)	162 〔 42〕	174 〔 38〕	185 〔 41〕	183 〔 24〕	174 〔 18〕

(注) 1. 売上高には、消費税等は含まれておりません。

2. 第20期及び第21期の潜在株式調整後1株当たり当期純利益金額については、希薄化効果を有している潜在株式が存在していないため記載しておりません。

## 2【沿革】

当社は、平成5年12月、テレコミュニケーションのシステム設計ならびにコンサルティングを主要業務として、東京都武蔵野市に有限会社アイルとして設立されました。

その後、平成8年5月にホスティングサービスを開始、平成15年4月にセキュリティサービスを開始。

その後、平成18年8月にCertification Services, Ltd. (現・GMO GlobalSign Ltd.) を子会社化したのを始めとして海外展開を積極的に行い、現在、国内9社、海外11社でホスティングサービスの開発、運用、販売及びセキュリティサービスの開発、販売を主要業務としております。

当社設立以後についての経緯は、次のとおりであります。

平成5年12月	東京都武蔵野市にテレコミュニケーションのコンサルティングを主要業務として、有限会社アイルを設立。資本金3,000千円。
平成8年5月	ホスティングサービス事業を開始。
平成9年5月	株式会社に改組し、商号を株式会社アイルに変更。資本金10,000千円。
平成9年7月	米国にWEBKEEPERS, INC. を設立。
平成9年10月	ラピッドサイト株式会社を設立。資本金10,000千円。
平成12年9月	本社・本社社屋を東京・千代田区に移転。
平成13年5月	グローバルメディアオンライン株式会社(現・GMOインターネット株式会社)と資本提携。
平成13年10月	本社・本社社屋を現在地に移転。
平成14年7月	事業の合理化を図るためラピッドサイト株式会社と合併。
平成15年4月	セキュリティサービス事業(電子認証事業)へ参入するため、日本ジオトラスト株式会社(現・GMOグローバルサイン株式会社 連結子会社)を資本金50,000千円で設立。
平成15年5月	商号をGMOホスティングアンドテクノロジーズ株式会社に変更。
平成17年2月	ホスティングサービス事業の強化のため、株式会社お名前ドットコムを吸収合併。
平成17年2月	ホスティングサービス事業の強化のため、株式会社アット・ワイエムシー(現・GMOビジネスサポート株式会社 連結子会社)を子会社化。
平成17年3月	ホスティングサービス事業の強化のため、マイティーサーバー株式会社を資本金15,000千円で設立。
平成17年9月	商号をGMOホスティング&セキュリティ株式会社に変更。
平成17年12月	東京証券取引所マザーズに株式を上場。
平成18年5月	株式会社アイアイティーヴィーのホスティングサービス事業の営業譲受。
平成18年8月	日本ジオトラスト株式会社(現・GMOグローバルサイン株式会社 連結子会社)はCertification Services, Ltd.(本社:英国 現・GMO GlobalSign Ltd. 連結子会社)を子会社化。
平成18年10月	WEBKEEPERS, INC. はMegaFactory, Inc. と合併し、商号をHosting & Security, Inc.(現・GMO CLOUD AMERICA INC. 連結子会社)に変更。
平成18年10月	Certification Services, Ltd.(本社:英国 現・GMO GlobalSign Ltd. 連結子会社)はGlobalSign NV(本社:ベルギー 連結子会社)を子会社化。
平成19年2月	Certification Services, Ltd. はGlobalSign Ltd.(本社:英国 現・GMO GlobalSign Ltd. 連結子会社)に商号変更。
平成19年3月	ソリューションサービス事業(ホームページ制作サービス事業)に参入するため、Global Web Co., Ltd.(韓国)と合併によりGlobal Web株式会社(現・GMOスピード翻訳株式会社連結子会社)を資本金30,000千円で設立。
平成19年5月	日本ジオトラスト株式会社はグローバルサイン株式会社(現・GMOグローバルサイン株式会社 連結子会社)に商号変更。
平成19年7月	グローバルサイン株式会社(現・GMOグローバルサイン株式会社 連結子会社)はGlobalSign, Inc.(本社:米国 連結子会社)を設立。
平成20年2月	グローバルサイン株式会社(現・GMOグローバルサイン株式会社 連結子会社)は環璽信息科技有限公司(上海)有限公司(本社:中国 非連結子会社)を設立。

平成20年 8月	グローバルサイン株式会社（現・GMOグローバルサイン株式会社 連結子会社）は株式会社トリトン（連結子会社）を子会社化。
平成20年10月	マイティーサーバー株式会社はインタードットネット株式会社のマネージドハウジングサービス、ホスティングサービス事業を事業譲受。 マイティーサーバー株式会社はGMOマネージドホスティング株式会社に商号変更。
平成20年12月	グローバルサイン株式会社はGMOグローバルサイン株式会社（連結子会社）に商号変更。
平成21年11月	コミュニケーションテレコム株式会社（現・GMOデジタルラボ株式会社 連結子会社）、株式会社シーエムティ（連結子会社）を子会社化。
平成21年12月	Global Web株式会社はGMOスピード翻訳株式会社（連結子会社）に商号変更。
平成22年 2月	GMOグローバルサイン株式会社（連結子会社）はGMO GlobalSign Pte.Ltd.（本社：シンガポール 連結子会社）を設立。
平成22年 5月	GlobalSign Ltd.はGMO GlobalSign Ltd.（本社：英国 連結子会社）に、GlobalSign, Inc.はGMO GlobalSign, Inc.（本社：米国 連結子会社）に商号変更。
平成22年 6月	専用・マネージドホスティングサービスの経営資源集中化のため、GMOマネージドホスティング株式会社を吸収合併。
平成22年 8月	ホスティングサービス事業の強化・拡大のため、アイティーネクストホールディングス株式会社（連結子会社）、株式会社ワダックス（現・GMOクラウドWEST株式会社 連結子会社）を子会社化。
平成23年 4月	当社はGMOクラウド株式会社に、Hosting&Security, Inc.はGMO CLOUD AMERICA INC.（連結子会社）に商号変更。
平成23年11月	GMO GlobalSign Pte.Ltd.（本社：シンガポール 連結子会社）はGMO GLOBALSIGN INC.（本社：フィリピン 非連結子会社）を設立。
平成24年 2月	株式会社ワダックスは、GMOクラウドWEST株式会社（連結子会社）に商号変更。
平成24年 7月	株式会社DIX（連結子会社）を子会社化。
平成24年 8月	GMO GlobalSign Pte.Ltd.（本社：シンガポール 連結子会社）はGMO GlobalSign Certification Services Private Limited（本社：インド 非連結子会社）を設立。
平成24年 9月	GMO CLOUD Pte.Ltd.（本社：シンガポール 連結子会社）を設立。
平成24年12月	株式会社アット・ワイエムシーは、GMOビジネスサポート株式会社（連結子会社）に商号変更。
平成25年 2月	GMO GlobalSign Pte.Ltd.（本社：シンガポール 連結子会社）はGMO GlobalSign Russia LLC（本社：ロシア 非連結子会社）を設立。
平成25年 3月	コミュニケーションテレコム株式会社は、GMOデジタルラボ株式会社（連結子会社）に商号変更。
平成25年 5月	GMO CLOUD (Thailand) Co.,Ltd.（本社：タイ 非連結子会社）を設立。

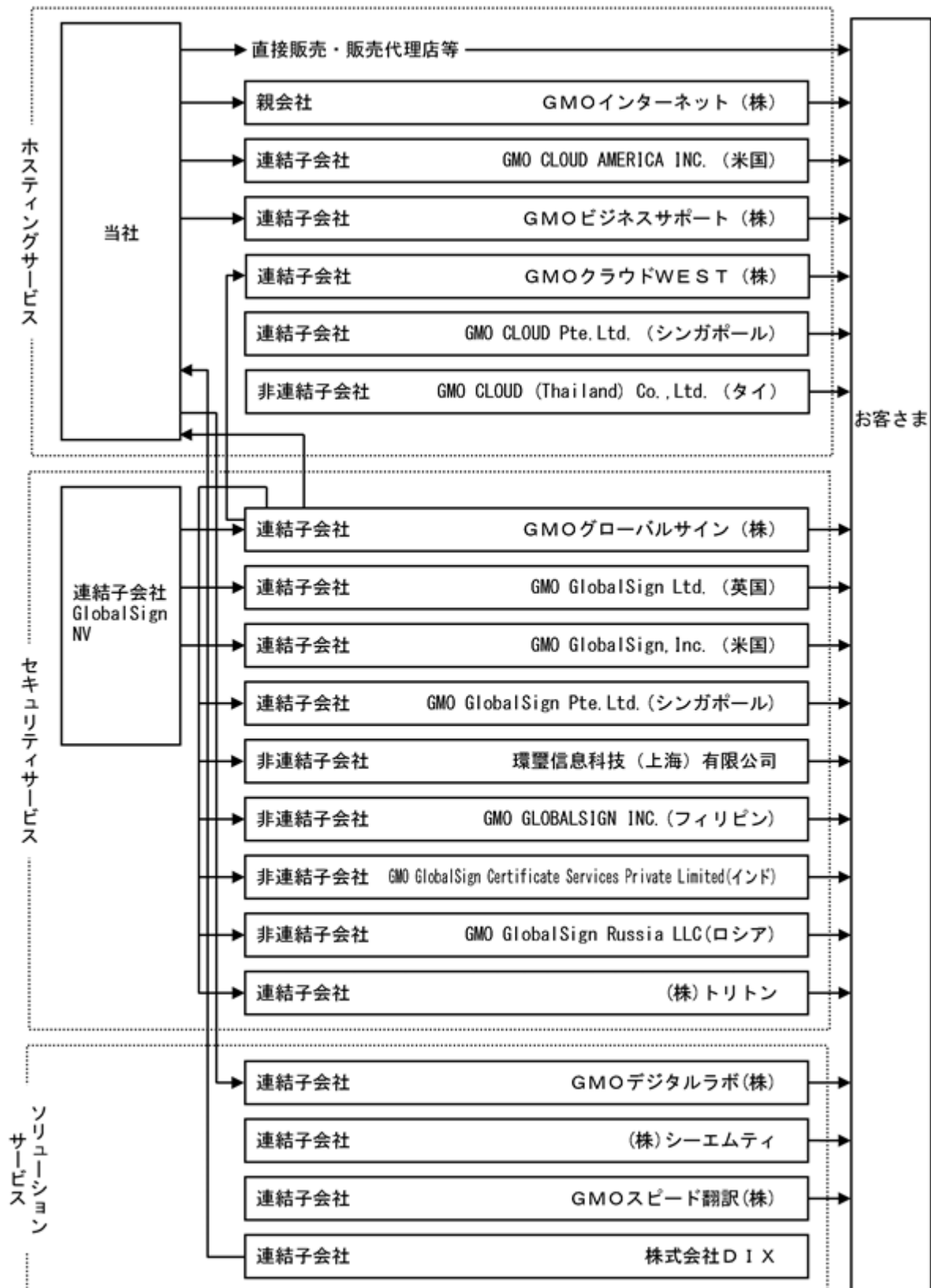
### 3【事業の内容】

当社グループは、当社（GMOクラウド株式会社）及び子会社20社（GMO CLOUD AMERICA INC.、GMOビジネスサポート株式会社、アイティネクストホールディングス株式会社、GMOクラウドWEST株式会社、GMO CLOUD Pte.Ltd.、GMO CLOUD (Thailand) Co.,Ltd.、GMOグローバルサイン株式会社、GMO GlobalSign Ltd.、GMO GlobalSign, Inc.、GlobalSign NV、GMO GlobalSign Pte.Ltd.、環璽信息科技（上海）有限公司、GMO GLOBALSIGN INC.、GMO GlobalSign Certificate Services Private Limited、GMO GlobalSign Russia LLC、株式会社トリトン、GMOスピード翻訳株式会社、GMOデジタルラボ株式会社、株式会社シーエムティ、株式会社DIX）で構成されており、「ホスティングサービス」、「セキュリティサービス」、「ソリューションサービス」の提供を主たる事業としております。なお、GMO CLOUD (Thailand) Co.,Ltd.、環璽信息科技（上海）有限公司、GMO GLOBALSIGN INC.、GMO GlobalSign Certificate Services Private Limited、GMO GlobalSign Russia LLC）を除く子会社15社は連結子会社となっております。

事業区分	社名	提供ブランド	主な提供サービス
ホスティング サービス事業	GMOクラウド株式会社（当社）	GMOクラウド® （ジーエムオークラウド）	パブリッククラウドサービス プライベートクラウドサービス 共用ホスティングサービス（旧アイル） 専用ホスティングサービス（旧アイル） 仮想専用ホスティングサービス
		RapidSite® （ラピッドサイト）	共用ホスティングサービス 専用ホスティングサービス 仮想専用ホスティングサービス
	GMO CLOUD AMERICA INC.（米国）	WEBKEEPERS™ （ウェブキーパーズ） MEGAFACORY™ （メガファクトリー）	共用ホスティングサービス 専用ホスティングサービス 仮想専用ホスティングサービス
		GMO Cloud™ （ジーエムオークラウド）	パブリッククラウドサービス
	GMOビジネスサポート株式会社	@YMC® （アット・ワイエムシー）	共用ホスティングサービス 専用ホスティングサービス 仮想専用ホスティングサービス
		Server Queen® （サーバークイーン）	共用ホスティングサービス 仮想専用ホスティングサービス
		DOMAIN KING® （ドメインキング）	共用ホスティングサービス
	GMOクラウドWEST株式会社	WADAX® （ワダックス）	共用ホスティングサービス 専用ホスティングサービス
		@WAPPY™ （ワッピー）	共用ホスティングサービス
	GMO CLOUD Pte.Ltd. （シンガポール）	Pangalan.com™ by GMO （パンガランドットコム）	共用ホスティングサービス ドメイン登録サービス
	GMO CLOUD (Thailand) Co.,Ltd. （タイ）		仮想専用ホスティングサービス SSLサーバ証明書発行サービス

事業区分	社名	提供ブランド	主な提供サービス
セキュリティ サービス事業	GMOグローバルサイン株式会社	GlobalSign® (グローバルサイン)	SSLサーバ証明書発行サービス 企業実在性認証サービス
	GMO GlobalSign Ltd. (英国)	GlobalSign® (グローバルサイン)	SSLサーバ証明書発行サービス 企業実在性認証サービス
	GMO GlobalSign, Inc. (米国)	GlobalSign® (グローバルサイン)	SSLサーバ証明書発行サービス 企業実在性認証サービス
	GlobalSign NV (ベルギー)	GlobalSign® (グローバルサイン)	SSLサーバ証明書発行サービス 企業実在性認証サービス
	GMO GlobalSign Pte.Ltd. (シンガポール)	GlobalSign® (グローバルサイン)	SSLサーバ証明書発行サービス 企業実在性認証サービス
	環璽信息科技(上海)有限公司 (中国)	GlobalSign™ (グローバルサイン)	SSLサーバ証明書発行サービス 企業実在性認証サービス
	GMO GLOBALSIGN INC. (フィリピン)	GlobalSign™ (グローバルサイン)	SSLサーバ証明書発行サービス 企業実在性認証サービス
	GMO GlobalSign Certificate Services Private Limited (インド)	GlobalSign™ (グローバルサイン)	SSLサーバ証明書発行サービス 企業実在性認証サービス
	GMO GlobalSign Russia LLC (ロシア)	GlobalSign™ (グローバルサイン)	SSLサーバ証明書発行サービス 企業実在性認証サービス
	株式会社トリトン	アルファSSL (アルファエスエスエル) KingSSL (キングエスエスエル)	SSLサーバ証明書発行サービス 企業実在性認証サービス
ソリューション サービス事業	GMOスピード翻訳株式会社		スピード翻訳サービス
	GMOデジタルラボ株式会社	BizPalette (ビズパレット)	WEBコンサルティングサービス オフィスコンサルティングサービス
	株式会社シーエムティ		WEBコンサルティングサービス オフィスコンサルティングサービス
	株式会社DIX		IPアドレスの貸出しサービス

(事業系統図)



→ 各事業のサービス提供

当社グループは、「インターネットの両端を笑顔で結ぶ」というコーポレートキャッチの下、世界の法人・事業者の皆さまに対して、売上向上・経営効率化等を図るネットビジネス上のシステムを提供し、「満足と喜び」を実感していただけるサービスを提供し続けることを使命としております。



当社グループのセグメント毎の具体的な内容は以下のとおりです。

(1) ホスティングサービス事業

当社を始め、当社の連結子会社であるGMO CLOUD AMERICA INC. (米国)、GMOビジネスサポート株式会社、GMOクラウドWEST株式会社、GMO CLOUD Pte.Ltd. (シンガポール)、及び非連結子会社であるGMO CLOUD (Thailand) Co.,Ltd. (タイ)において、ホスティングサービスを提供しています。

当社グループの提供するホスティングサービスは、ウェブサイトの公開や電子メール、アプリケーションの利用等に必要なサーバー群の機能をインターネットに繋げた状態で貸し出すサービスです。インターネットに接続されたサーバーを利用して、お客さまは自己の企業名及び商品名等を用いたドメイン名によるウェブサイトの公開や電子メールのやりとりが可能となります。

ホスティングサービスの利点は、お客さまが自己でサーバーを運用・管理する場合に比べて、サーバー運用・管理コストの削減及び充実した設備の下で安定的なサーバー運用が可能となる点です。また、サーバー運用になじみがないお客さまにとっても、容易にウェブサイトの公開や電子メール、ショッピングカート・データベースソフト・グループウェア等各種アプリケーションの利用が可能となります。なお、当社グループのホスティングサービス累計契約件数は、平成25年12月末時点で約13万件となります。

ホスティングサービスの種類について

当社グループでは、お客さまのビジネスモデル、運用・管理の自由度、ハードウェア・ソフトウェアの拡張性及び信頼性などの様々なニーズに合わせて、幅広いサービスの種類を取り揃えてホスティングサービスを展開しております。

具体的なホスティングサービスの種類は、一台のサーバーを一定数のお客さまにて共有して使いコストパフォーマンスに優れた「共用ホスティングサービス」、一台のサーバーを占有して使い、運用・管理の自由度、ハードウェア・ソフトウェアの拡張性に優れた「専用ホスティングサービス」、複数ドメインの運用や他の顧客の影響を受けずにサーバーの稼働性を確保するなど専用ホスティングサービス特有の利点を多く取り入れていながら、サーバーなどハードウェアは共用であるため低価格な料金設定を実現した「仮想専用ホスティングサービス(VPS)」、「専用ホスティングサービス」の上位プランであり、サーバーの調達からシステムの構築、運用管理や障害発生時の対応まで、システム管理等を請け負う「マネージドホスティングサービス」があります。

クラウドサービスには、豊富な機能と利便性を低価格で実現したりソース提供型「パブリッククラウドサービス」と、低価格でプライベートクラウド相当の安定したクラウド環境を実現した「バーチャルプライベートクラウドサービス」があります。

ホスティングサービスブランドについて

当社グループでは、お客さまの多様なニーズに応えるために、複数ブランドでホスティングサービス及びクラウドサービスを展開しておりますが、複数ブランドを所有することで分散してしまう広告宣伝費やサービス管理コストの効率化を図るため、平成24年3月に、当社独自技術で国内最大級の顧客数を有する「アイル」ブランドを、当社社名を冠した「GMOクラウド」ブランドに集約いたしました。「GMOクラウド」以外の主力ブランドでは、共用、仮想専用、専用ホスティングサービスにおいて、グローバルに同サービスを展開しているVerio, Inc.からOEM提供(注)を受けている「ラビッドサイト」ブランドを提供しています。

(注) 当社グループはサービス企画の段階から携わりながら、Verio, Inc.から当社グループ向けにカスタマイズされたサービスの提供を受け、当社グループから顧客に販売、サポートを行っています。

販売チャネルについて

当社グループでは、より多くのお客さまへサービスを提供すべく、主に以下4つの販売チャネルを活用しています。

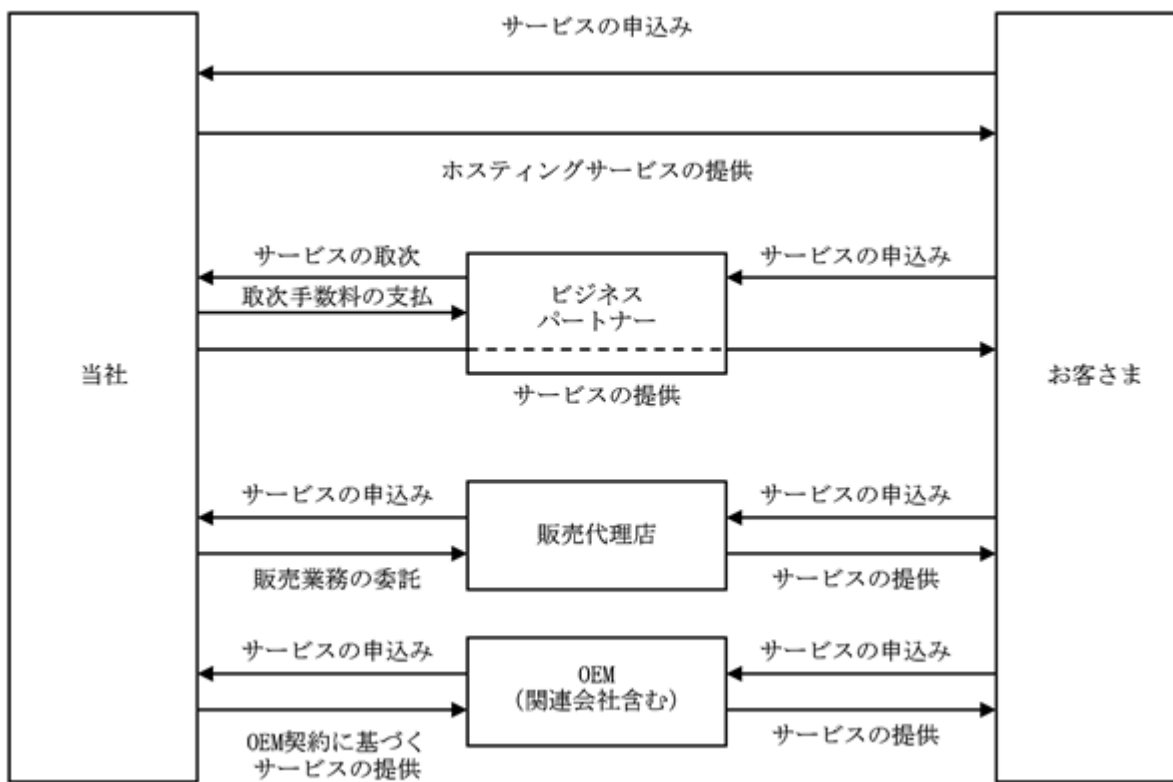
- ・直販チャネルは、専門雑誌やインターネット広告経由のプル型マーケティングによって当社グループウェブサイト等に集客を図り、それらのウェブサイトを経由してサービスの申込を受けるチャネルです。
- ・ビジネスパートナーは、当社グループサービスを直接的に利用顧客へ取次販売するチャネルです。
- ・販売代理店は、販売代理店の独自製品やサービスとの組み合わせによって当社グループサービスの再販を担うチャネルです。
- ・OEMは、当社グループがカスタマイズしたサービスを相手先ブランドにて販売していく比較的大規模に販売していくチャネルです。

平成25年12月末日現在、これらの販売パートナー(ビジネスパートナー、販売代理店、OEM)を約6,300社(連結ベース)擁しており、全国規模の販売網を形成しています。販売パートナーによるFace to Face のきめ細かい顧客対応は、新規顧客の開拓だけでなく、サービス契約時の安心感や信頼度を向上させるために有効と考えております。

販売チャネルの概要は次のとおりであります。

販売チャネル	直販	ビジネスパートナー	販売代理店	OEM
当社グループが提供するサービス	当社グループサービス	当社グループサービス	当社グループサービス	当社グループがカスタマイズしたサービス
各チャネルの販売ブランド	当社グループブランド	当社グループブランド	独自ブランド	独自ブランド
エンドユーザー向け販売料金の設定	直販価格	直販価格	独自設定	独自設定
各販売パートナーの特徴	当社にてホスティングサービスを販売。	ホスティングサービスの取次・紹介。	当社が直販にて提供するホスティングサービスを独自ブランドにて再販。	ライセンス契約に基づいて当社が開発・提供するホスティングサービスを独自ブランドにて再販。

以上のホスティングサービスの販売体制及びサービスの提供に係る概要図は次のとおりであります。



## (2) セキュリティサービス事業

当社グループは、連結子会社のGlobalSign NV（ベルギー）が運営する認証局で認証する「グローバルサイン」ブランドの電子証明書を、連結子会社であるGMOグローバルサイン株式会社（日本）、GMO GlobalSign Ltd.（英国）、GMO GlobalSign, Inc.（米国）、GMO GlobalSign Pte.Ltd.（シンガポール）、及び非連結子会社である環璽信息科技（上海）有限公司（中国）、GMO GLOBALSIGN INC.（フィリピン）、GMO GlobalSign Certificate Services Private Limited（インド）、GMO GlobalSign Russia LLC（ロシア）を通じて発行するサービスを展開しております。また、株式会社トリトンにおいて、他ブランドによるセキュリティサービスを提供しています。

平成25年12月末日現在、当社グループが提供している主なサービスの詳細は以下のとおりであります。

### SSLサーバ証明書発行サービス

当社グループが提供するSSLサーバ証明書発行サービスを利用することにより、ウェブサーバーの共通ネーム（ 2 ）の認証とSSL暗号化通信による通信の暗号化を行い、機密情報などを安全に送受信する事が可能となります。

SSL暗号化通信は、eコマース等普段利用しているインターネットのウェブサービスにおいて、事業者のサーバーと利用者のクライアント機器（PC、携帯電話、PDA等）間でクレジットカード情報や個人情報を含むアンケートなどの機密性の高い情報を安全にやり取りできるようにするために、米国Netscape社が開発したセキュリティ機能付きの通信手順を利用した通信です。SSLを利用することで、ネットワーク上で通信しあうサーバーとクライアント機器（PC、携帯電話、PDA等）の間で暗号化したデータをやり取りできるようになり、データの「盗聴」や「なりすまし」、「改ざん」、「否認」などさまざまなセキュリティ障害を防止出来るようになります。なお、SSL暗号化通信を利用したウェブページは、URLが「http://」から「https://」になり、「https://」でのアクセスが可能となります。また、代表的なウェブブラウザである米国Microsoft社のインターネットエクスプローラであれば、鍵マークが表示されSSL暗号化通信を行っていることが視覚的に判別できます。

SSLをウェブサーバーに実装するには、公的認証局（ 1 ）が発行するSSLサーバ証明書が必要となります。PKI（ 3 ）による署名鍵検証により、SSLサーバ証明書が公的認証局（ 1 ）から発行され、間違いなく共通ネーム（ 2 ）のウェブサーバーから申請されたものであることを証明することができます。

当社グループが提供するSSLサーバ証明書発行サービスは、従来、企業の実在性認証とセットで提供されてきたSSLサーバ証明書から、企業の実在性認証を省くことにより、SSL暗号化に特化したSSLサーバ証明となります。従って、登記簿謄本や印鑑証明書等による企業の実在性を審査する必要が無いため、発行業務の自動化・簡素化が可能となり、安価なSSLサーバ証明書を数分で自動発行することが可能となっています。

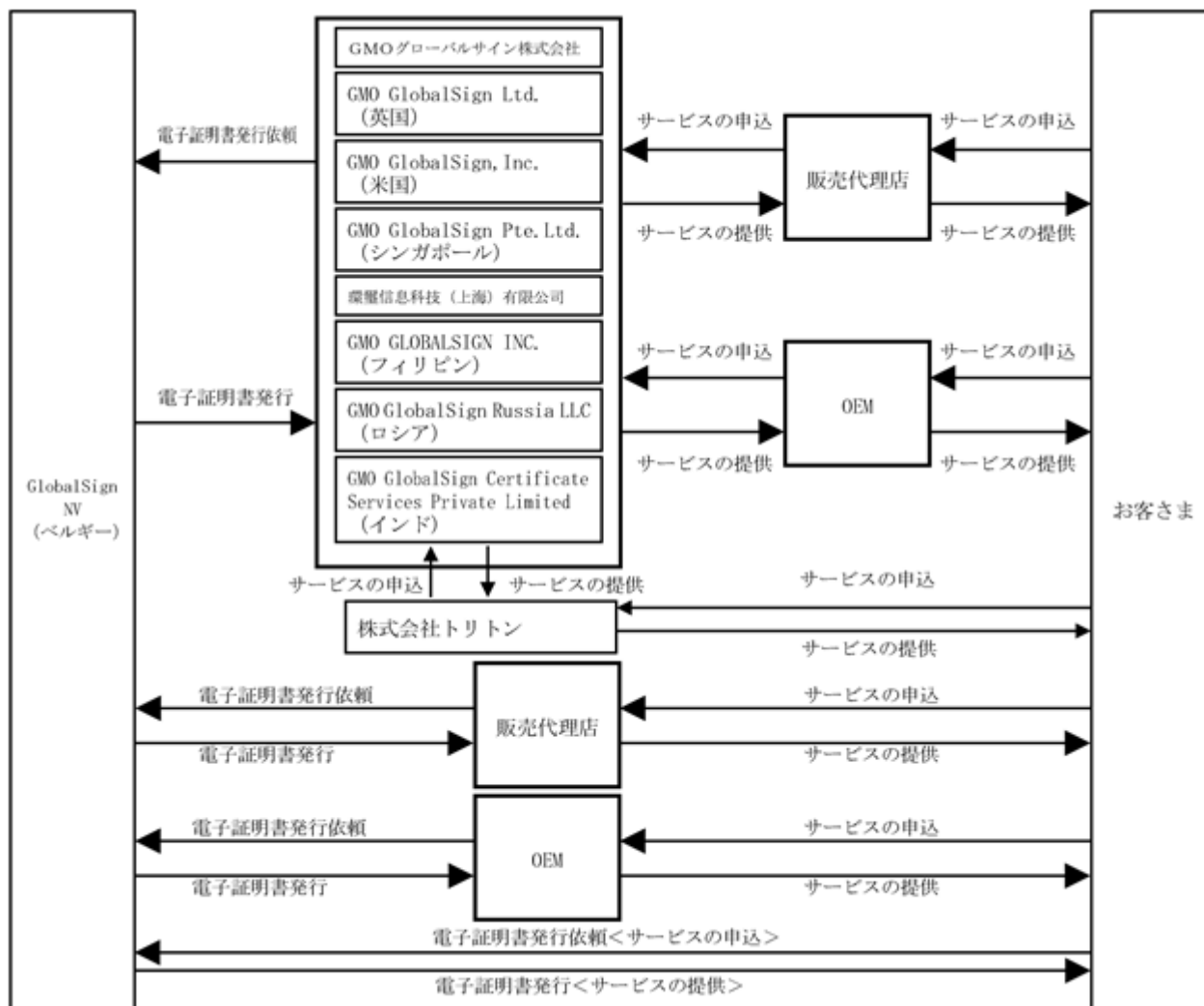
なお、当社グループが提供しているSSLサーバ証明書発行サービスは、公開鍵暗号基盤（PKI）（ 3 ）を用いたSSL（ 4 ）サーバ証明書となります。

### 企業実在性認証サービス

当社グループが提供している企業実在性認証サービスを利用することにより、ウェブサイトが実体のある企業・団体によって運営されていることを証明できるため、ウェブサイトの信頼性を確保することができます。これにより、ウェブサイトの利用者が実体のある企業・団体によって運営されているサイトかどうかを判断でき、特に昨今横行している「フィッシング(Phishing)」詐欺を目的とするウェブサイトでないことを見分けられるため、安心してウェブサービスを受けることが可能となります。

具体的には、「スマートシール」（ 5 ）をウェブサイトアクセスしたユーザーがクリックすることで、サーバーよりドメイン名が検索され、ユーザーがアクセスしたサイトが実体のある企業・団体によって運営されていることを証明します。

セキュリティサービスの販売体制及びサービスの提供に係る概要図は次のとおりであります。



( 1 ) 公的認証局

公的認証局とは、WebTrust監査に合格した認証局のことであります。

WebTrustとはAICPA(米国公認会計士協会)とカナディアン公認会計研究所によって共同開発された監査基準に基づいて、米国3大監査法人の一つ、Ernst And Young社(アーンストアンドヤング社)が行っている国際的な電子商取引認証局監査プログラムです。公的認証局はこのWebTrust監査に合格しなければなりません。

グローバルサインは、運営方法やプライバシーポリシーを含んだ非常に広範な監査範囲を有する事で知られるWebTrustが毎年行う監査にその都度合格、そのガイドラインに基づいて運営されております。

( 2 ) コモンネーム

コモンネームとはウェブブラウザにホームページのアドレスとして入力するURLであります。

( 3 ) 公開鍵暗号基盤(PKI)

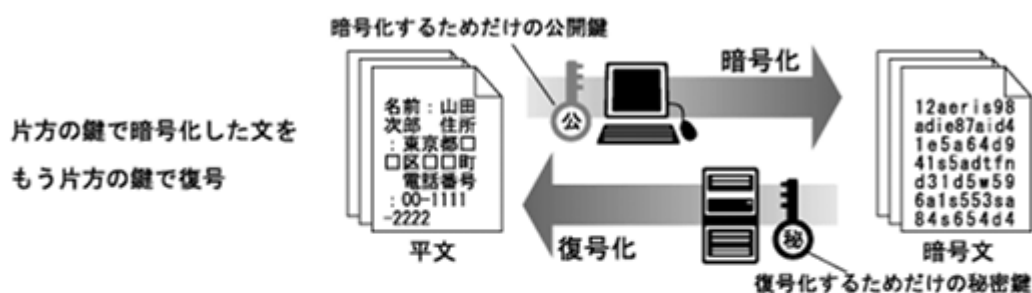
公開鍵暗号基盤(PKI)とはPublic Key Infrastructureの略であり、公開鍵暗号方式を用いて通信のセキュリティを実現する基盤であります。暗号方式は鍵の利用方法により、公開鍵暗号方式と共通鍵暗号方式とに区分されます。

公開鍵暗号方式とは...2つの鍵を用意し、一方の鍵で暗号化したらもう一方の鍵でなければ復号化できない方式。暗号化した鍵では復号化できません。SSL通信では、自身のサーバー内だけにある鍵を秘密鍵とし、もう一方の鍵を公開鍵として公開します。しかしながらこの方式は、公開鍵の正当性が保証されなければならず、この本人確認と正当性を認証する認証局の信頼性が重要となります。

共通鍵暗号方式とは...暗号化と復号化で同一の鍵を用いる方式。この方式で秘匿通信を行うためには、送信者から受信者に対して秘密裏に鍵を渡す必要があります。遠く離れた相手に対して別の経路で秘密裏に鍵を渡す必要があるこの方式は、一般的にインターネット通信における暗号化通信にそぐわないものとなります。

## (公開鍵暗号方式)

## 暗号化と復号化で一對の異なる鍵を使用



## (共通鍵暗号方式)

## 暗号化と復号化で同じ鍵を使用



## ( 4 ) SSL

SSL ( Secure Socket Layer ) とはプロトコルの一種で、ユーザーとウェブサイトの間で実行される通信の暗号化について規定したWeb規格であります。

## ( 5 ) スマートシール

ユーザーがアクセスしたサイトが正当な企業によって運営されているのかを一目で確認することができるウェブサイト上に表示されるシールであります。これにより、ウェブサイト運用する企業の実在性を認証することができ、同時にそのサイトがコピー（偽物）でないことを証明します。

## (3) ソリューションサービス事業

当社グループは、GMOスピード翻訳株式会社において、スピード翻訳サービスを提供しています。

また、GMOデジタルラボ株式会社、株式会社シーエムティにおいて、ホームページ制作のコンサルティングサービスを提供する「WEBコンサルティングサービス」、オフィス機器・情報通信サービスのトータルコーディネートを行う「オフィスコンサルティングサービス」等の中小企業のIT支援サービスを提供しています。

さらに、株式会社DIXにおいて、IPアドレスを保有し、グループ会社に提供しています。

## 4【関係会社の状況】

名称	住所	資本金 (千円)	主要な事業 の内容	議決権の 所有(被所有)割合		関係内容
				所有 割合 (%)	被所有 割合 (%)	
(親会社)						
GMOインターネット株式会社 (注) 2	東京都渋谷区	100,000	総合インター ネット事業		51.3	当社のホスティング サービスの販売をして おります。 役員の兼任 4 名
(連結子会社)						
GMO CLOUD AMERICA INC.	米国カリフォル ニア州	504,400 (USドル)	ホスティング サービス事業	100.0		当社のホスティング サービスの販売をして おります。 役員の兼任 2 名
GMO ビジネスサポート 株式会社	山口県下関市	43,000	ホスティング サービス事業	100.0		当社のホスティング サービスの販売をして おります。 役員の兼任 3 名
アイティーネクストホー ルディングス株式会社	大阪府大阪市 北区	10,000	ホスティング サービス事業	100.0		役員の兼任 1 名
GMOクラウドWEST 株式会社 (注) 4	大阪府大阪市 北区	50,000	ホスティング サービス事業	100.0 (100)		役員の兼任 3 名 債務保証あり
GMO CLOUD Pte.Ltd.	シンガポール 共和国	1,100,000 (シンガポ ールドル)	ホスティング サービス事業	100.0		当社のホスティングサ ービスの販売をしており ます。 役員の兼任 3 名
GMOグローバルサイン 株式会社 (注) 3	東京都渋谷区	356,640	セキュリティ サービス事業	89.8		当社は当子会社のセキュ リティサービスの販売を しております。 役員の兼任 3 名 資金の貸付あり
GMO GlobalSign Ltd. (注) 3, 5	英国 ケント州	1,093,236 (ポンド)	セキュリティ サービス事業	89.8 (100)		役員の兼任 1 名
GMO GlobalSign, Inc. (注) 3, 5	米国 ニューハンプ シャー州	750,000 (USドル)	セキュリティ サービス事業	89.8 (100)		役員の兼任 2 名
GlobalSign NV (注) 3, 6	ベルギー フラムス・ ブラバント州	3,728,311.20 (ユーロ)	セキュリティ サービス事業	89.8 (100)		役員の兼任 2 名
GMO GlobalSign Pte.Ltd. (注) 3, 5	シンガポール 共和国	4,190,450 (シンガポ ールドル)	セキュリティ サービス事業	89.8 (100)		役員の兼任 2 名
株式会社トリトン (注) 5	神奈川県鎌倉 市	9,000	セキュリティ サービス事業	89.8 (100)		役員の兼任 1 名
GMOスピード翻訳株式 会社	東京都渋谷区	30,000	ソリューション サービス事業	70.0		役員の兼任 3 名
GMOデジタルラボ株式 会社 (注) 8	北海道札幌市 中央区	34,550	ソリューション サービス事業	100.0		役員の兼任 3 名
株式会社シーエムティ (注) 7	北海道札幌市 中央区	9,000	ソリューション サービス事業	100.0 (100)		

名称	住所	資本金 (千円)	主要な事業 の内容	議決権の 所有(被所有)割合		関係内容
				所有 割合 (%)	被所有 割合 (%)	
株式会社DIX	東京都渋谷区	25,000	ソリューション サービス事業	100.0		役員の兼任3名 資金の貸付あり

- (注) 1 連結子会社の主要な事業の内容欄には、セグメントの名称を記載しております。  
2 株式会社東京証券取引所に上場しており、有価証券報告書の提出会社であります。  
3 特定子会社であります。  
4 所有割合の( )内の数値は、アイティーネクストホールディングス株式会社による所有の割合であります。  
5 所有割合の( )内の数値は、GMOグローバルサイン株式会社による所有の割合であります。  
6 所有割合の( )内の数値は、GMOグローバルサイン株式会社及びGMO GlobalSign Ltd.の合計の所有の割合であります。  
7 所有割合の( )内の数値は、GMOデジタルラボ株式会社による所有の割合であります。  
8 コミュニケーションテレコム株式会社は、平成25年3月1日付で、GMOデジタルラボ株式会社に変更しております。

## 5【従業員の状況】

### (1) 連結会社における状況

平成25年12月31日現在

セグメントの名称	従業員数(人)
ホスティングサービス事業	224 ( 19 )
セキュリティサービス事業	161 ( 4 )
ソリューションサービス事業	87 ( 0 )
全社(共通)	24 ( 1 )
合計	496 ( 24 )

- (注) 1 従業員数は就業人員であります。  
2 従業員数欄の〔外書〕は、臨時従業員の年間平均雇用人員であります。  
3 全社(共通)として記載されている従業員数は、特定のセグメントに区分できない管理部門に所属しているものであります。  
4 管理部門は内部監査グループ、社長室及びコーポレート部の従業員であります。

### (2) 提出会社の状況

平成25年12月31日現在

従業員数(人)	平均年齢(歳)	平均勤続年数(年)	平均年間給与(千円)
174 ( 18 )	36.7	5.8	5,337

- (注) 1 従業員数は、就業人員であります。  
2 従業員数欄の〔外書〕は、臨時従業員の年間平均雇用人員であります。  
3 平均年齢、平均勤続年数及び平均年間給与には臨時従業員は含まれておりません。  
4 平均年間給与は、賞与及び基準外賃金を含んでおります。

### (3) 労働組合の状況

労働組合は結成されておきませんが、労使関係は良好に推移しております。

## 第2【事業の状況】

### 1【業績等の概要】

#### (1) 業績

当連結会計年度におけるわが国経済は、政府の経済政策及び日銀の金融政策への期待から、円安と株高を背景に景気回復基調にあったものの、新興国市場の経済成長の低下による輸出の伸び悩みや今後の消費税率変更による国内景気への影響等の懸念材料を抱える不透明な状況にありました。

当社グループの事業分野であるインターネットサービス市場においては、市場規模の拡大は続いているものの、競合企業の台頭や、新たなサービスの市場投入も続いており、お客さまのサービス活用の選定にはこれまで以上に厳しい目が向けられています。このような市場環境において、先進的な技術力だけではなく、お客さまのニーズを核にした付加価値の高いサービスを展開していくことが肝要であると認識しております。

このような事業環境の中、ホスティングサービス事業においては、「新市場の開拓」と「商品ブランド力の強化」を進めてまいりました。「新市場の開拓」においては、市場拡大が見込まれるタイでのサービス展開を目指し、現地営業拠点として合弁会社「GMO CLOUD (Thailand) Co., Ltd.」を設立いたしました。また、「商品ブランド力の強化」においては、機動戦士ガンダムの「マチルダ中尉」をクラウド・ホスティングサービスブランド「GMOクラウド」のイメージキャラクターに採用し、商品訴求に取り組んでまいりました。

セキュリティサービス事業においては、引き続きグローバルでのシェア拡大を目指して代理店数の増加、販路拡大を図ってまいりました。その一環としてロシアにおいて現地法人を設立し、営業を開始する等積極的に事業展開を行ってまいりました。

以上の結果、当連結会計年度の業績は、売上高は10,014,513千円（前期比6.4%増）、営業利益946,811千円（前期比2.6%減）、経常利益906,390千円（前期比6.7%減）、当期純利益530,657千円（前期比1.4%増）となりました。

セグメント別の概況は以下のとおりであります。

#### (ホスティングサービス事業)

2011年より開始したクラウドサービス（ 1 ）ではサービスプランの改善、強化を継続し、顧客数は2,500社を超える国内最大級のサービスとなっております。また株式会社MM総研が実施した「ビジネスクラウド総合評価調査」において、当社クラウドサービスが最高水準のAAAに選定されるなど、クラウドサービス市場関係者より高い評価を得ております。また、商品サービスのリニューアルによる高機能化、そしてオンラインゲーム開発エンジン「Photon Cloud」のように特定分野に特化した付加価値の高いサービスを提供することで他社サービスとの差別化を図ってまいりました。

しかし一方で、ホスティングサービス（ 2 ）業界においては、サービス内容の高機能化、価格競争が激しくなっております。このような厳しい事業環境下、当社サービスにおいてもサービスの低価格化による平均単価の減少と、既存ホスティングサービス、とりわけ共用サーバーや専用サーバーの会員数の減少の中で事業を推進してまいりました。

以上の結果、当連結会計年度におけるホスティングサービス事業の売上高は6,425,380千円（前年同期比2.9%減）、セグメント利益は451,662千円（前年同期比30.1%減）となりました。

- 1 「クラウドサービス」とは、ホスティングサービスと同様にウェブサイトの公開や電子メール、各種アプリケーションの利用等に必要なサーバー群の機能を、インターネットに繋げた状態で貸し出すサービスです。月単位の利用に応じて課金するホスティングサービスに比べて、分単位の利用に応じて課金するサービスのため、利用時には用途に応じて必要なリソース(CPU、メモリ、ディスク容量)を必要な時間だけ効率よく利用することができます。
- 2 「ホスティングサービス」とは、ウェブサイトの公開や電子メール、各種アプリケーションの利用等に必要となるサーバー群の機能を、インターネットに繋げた状態で貸し出すサービスのことで、お客さまが自己でサーバーを運用する場合に比べて、専門的な知識が不要で、コストの削減、安定したサーバー運用が可能になりますので、サーバー運用になじみがないお客さまにとりましても簡単にウェブサイト公開ができ、電子メール、各種アプリケーション（ショッピングカート、データベースソフト、グループウェア等）を利用することができます。



(セキュリティサービス事業)

セキュリティサービス事業においては、前期に引き続き、当連結会計年度においても、日本・海外ともに順調に販売代理店を拡大してまいりました。とりわけ海外市場においては、SSLサーバ証明書の発行枚数が全発行枚数の8割を超える等、セキュリティサービス事業の成長を牽引してまいりました。また、ロシアに現地法人を設立し営業を開始する等、今後の成長が見込まれる新たな市場でのサービス提供も引き続き行ってまいりました。

米国においては、業界向けセキュリティリサーチ情報専門誌であるInfo Security Products Guide(情報セキュリティガイド)の「情報セキュリティグローバルエクセレントアワード」における「SSL部門」にて金賞を受賞し、当事業のサービスの革新性が評価されました。日本においては、ネット選挙におけるウェブサイトや電子メールのなりすまし被害を防止するための独自サービスを開発、提供を開始し、多くの政党や国会議員の方々に採用いただいております。

以上の結果、当連結会計年度のセキュリティサービス事業の売上高は2,831,419千円(前年同期比32.3%増)、セグメント利益435,739千円(前年同期比59.3%増)となりました。

(ソリューションサービス事業)

WEBソリューションサービスにおいては、GMOの冠名を付すことでグループブランドの相乗効果を得るため、連結子会社であるコミュニケーションテレコム株式会社をGMOデジタルラボ株式会社に商号変更を行いました。また、静岡支店・金沢支店を立ち上げ、国内5拠点の営業体制となりました。

スピード翻訳サービスにおいては、ASEAN5カ国の言語への翻訳サービスを開始いたしました。また、料金改定を行い、完全従量課金に変更することで、より多くのお客さまが翻訳サービスをご利用できる体制を構築いたしました。

以上の結果、当連結会計年度のソリューションサービス事業の売上高は869,776千円(前年同期比10.1%増)、セグメント利益は18,530千円(前年同期比63.7%減)となりました。

(2) キャッシュ・フローの状況

当連結会計年度における現金及び現金同等物（以下、「資金」という。）は、期首残高に比べ125,751千円減少し、当連結会計年度末には3,268,581千円となりました。当連結会計年度における各キャッシュ・フローは次のとおりであります。

（営業活動によるキャッシュ・フロー）

当連結会計年度において営業活動の結果得られた資金は、1,207,327千円となりました。これは主に法人税等の支払が521,922千円あったものの、税金等調整前当期純利益が846,814千円計上されたこと及び減価償却費及びのれん償却費を914,147千円計上したことによるものです。

（投資活動によるキャッシュ・フロー）

当連結会計年度において投資活動の結果支出した資金は1,222,420千円となりました。これは主に投資有価証券の取得による支出763,290千円、有形固定資産及び無形固定資産の取得による支出437,652千円によるものです。

（財務活動によるキャッシュ・フロー）

当連結会計年度において財務活動の結果支出した資金は434,008千円となりました。これは主に配当金の支払による支出210,218千円、ファイナンス・リース債務の返済による支出170,990千円によるものです。

2【生産、受注及び販売の状況】

(1) 生産実績

当社グループは、ホスティングサービス事業、セキュリティサービス事業、ソリューションサービス事業を行っており、生産に該当する事項がないため、生産実績に関する記載はしていません。

(2) 受注実績

当社グループは、受注生産を行っていませんので、受注実績に関する記載はしていません。

(3) 販売実績

当連結会計年度における販売実績をセグメントごとに示すと、次のとおりであります。

セグメントの名称	当連結会計年度 (自 平成25年 1月 1日 至 平成25年12月31日)	前年同期比(%)
ホスティングサービス事業 (千円)	6,392,911	97.6
セキュリティサービス事業 (千円)	2,764,252	133.3
ソリューションサービス事業(千円)	857,349	109.3
合計 (千円)	10,014,513	106.4

- (注) 1 上記の金額には、消費税等は含まれておりません。  
 2 セグメント間取引については、相殺消去しております。

3【対処すべき課題】

当社グループが属するインターネット業界での国内外の競争が激化する中において、安定した収益を確保し続けるために、次のような課題に重点を置いて企業価値の増大を図る所存であります。

サービスの拡充

当社グループは、世界の法人・事業者の皆さまに対して、「満足と喜び」を実感していただけるサービスを提供し続けることを使命としており、お客さまのニーズに応えた新サービスの提供が不可欠であると認識しております。

また、常にお客さまのニーズをくみとり、自社開発だけでなく各分野のリーダー企業との提携を積極的に行うことにより、サービス開発にかかる期間を短縮し、コスト効率を向上させながら、他社とは差別化されたサービスの提供を行ってまいります。

#### 技術開発に対する投資

当社グループは、技術開発が競争力の根幹であるとの認識の下、なお一層信頼できる使いやすいサービスを提供するため、システムの自動化・システムの安定性・システムの拡張性等に課題を置いた技術開発を行ってまいります。

#### 人材の育成及び確保

ホスティングサービス事業、セキュリティサービス事業及びソリューションサービス事業は、技術革新とマーケットの拡大が同時進行しており、優秀な人材の確保と人材の継続的な育成が、重要な課題であると考えております。当社グループでは、引き続き優秀な人材の確保に努めるとともに、実力本位の人事処遇制度の確立と人材育成サイクルの確立に、なお一層取り組んでまいります。

#### 新規事業への投資

当社グループが属するインターネットサービス業界は、まだまだ成長余地の大きい領域であると認識しております。当社グループは、ホスティングサービス及びセキュリティサービスにこれまで注力してまいりましたが、既存の事業基盤とシナジーが生まれる新規事業の研究・開発への投資を積極的に行い、企業価値の拡大に努めてまいります。当社グループでは、自社内で新規事業の研究・開発を行っておりますが、新規事業開発のスピード及び効率性を重視して、付加価値の高い企業との提携、M&Aによる展開を図ることも、企業価値の増大に対しての重要な課題と認識しております。

#### 管理体制の充実

当社グループは、既存事業の急激な成長及び新規事業への積極的な投資を行う一方で、リスク管理体制・法令遵守体制を充実させ、会社の成長と経営管理のバランスの取れた組織運営体制の一層の確立が、重要な課題と考えております。

## 4【事業等のリスク】

当社グループの業績は、今後起こりうる様々な要因により大きな影響を受ける可能性があります。

以下において、当社グループの事業展開上のリスク要因となる可能性があると考えられる主な事項を記載しております。また、必ずしも事業等のリスクに該当しない事項についても、投資判断上、あるいは当社グループの事業活動を理解する上で重要と考えられる事項については、投資家に対する情報開示の観点から積極的に開示しております。当社グループはこれらのリスク発生の可能性を認識した上で、発生の予防及び発生した場合の対応に努める方針であります。本株式に関する投資判断は、以下の事業等のリスク及び本項以外の記載事項を慎重に検討した上で行われる必要があると考えております。

#### 親会社との関係について

##### (a) GMOインターネット株式会社グループにおける位置付け

当社グループは、親会社であるGMOインターネット株式会社を中核とした企業グループ（以下GMOインターネットグループ）に属しており、同社は、平成25年12月末日現在、当社発行済株式の51.0%を所有しております。GMOインターネットグループは、同社を中核として、「すべての人にインターネット」というコーポレートキャッチの下、WEBインフラ・EC事業、インターネットメディア事業、インターネット証券事業ならびにソーシャル・スマートフォン関連事業を行っております。当社グループは、GMOインターネットグループのうち、WEBインフラ・EC事業に区分されるホスティングサービス及びセキュリティサービスを担う会社として位置付けられており、平成13年5月にGMOインターネットグループに属して以来、当社グループの位置付けは基本的に変わっておりません。なお、当社グループはホスティングサービスの技術的中核を担っており、当社グループのホスティングサービスは、独自のブランドで販売する他、GMOインターネットグループで行う他の主なホスティングサービスについても、当社グループからのOEM提供を行っております。しかしながら、同社の当社グループに対する基本方針等に変更が生じた場合には、当社グループの事業及び経営成績に影響を及ぼす可能性があります。

##### (b) GMOインターネットグループとの取引について

当社グループのGMOインターネット株式会社に対する連結ベースでの販売実績は、平成25年12月期466,067千円（総販売実績に対する割合は4.7%）となっております。同社の事業戦略、経営方針、経営成績及び財政状態により、当社グループの事業及び経営成績に影響を及ぼす可能性があります。

また、当社はデータセンターを自社保有せず、複数のインターネットデータセンター（IDC）事業者からハウジングサービスとインターネット接続サービスの提供を受け、ホスティングサービスに供するサーバーを運用しております。データセンター利用料の合計額は平成25年12月期において810,258千円に上っておりますが、その52.0%に当る420,939千円をGMOインターネット株式会社に支払っております。

ハウジングサービスとは、インターネット回線設備の整った施設（いわゆるラックスペース）の提供を指します。インターネット接続サービスとは、IDC保有のネットワーク接続装置（バックボーンルーターから上位の接続装置）と当社の運用するL2スイッチ（注）とを結ぶことを指し、これにより当社保有のサーバーはインターネット上で利用できるようになります。

この二つのサービスはホスティングサービス事業を運営するために必須のサービスであり、同社の事業戦略、経営方針の変更などの理由により同社の運営するデータセンターを利用できなくなった場合、当社グループの事業及び経営成績に影響を及ぼす可能性があります。

（注）L2（レイヤ2）スイッチとは、データリンク層（第2層＝レイヤ2）のデータを解読し、パケットの行き先を判断して、下位のサーバーや上位のバックボーンルーターに転送を行うネットワークの中継機器。

なお、当社グループの平成25年12月期における同社グループとの資金移動を伴う取引内容については、[第5経理の状況 1連結財務諸表等（1）連結財務諸表 関連当事者情報]に記載のとおりであります。

(c) GMOインターネット株式会社との役員の兼務関係について

当社の役員15名のうち、GMOインターネット株式会社の役員を兼ねているものは4名であり、当社における役職、氏名及び同社における役職は次のとおりであります。

氏名	当社における役職	GMOインターネット(株)における役職
青山満	代表取締役社長	取締役（非常勤）
熊谷正寿	取締役会長（非常勤）	代表取締役会長兼社長 グループ代表
安田昌史	取締役（非常勤）	専務取締役 グループ代表補佐 グループ管理部門統括
伊藤正	取締役（非常勤）	専務取締役 グループインフラ部門統括兼事業本部長

当社取締役（非常勤）3名については、当社事業に関する助言を得ることを目的として招聘したものであります。

当社グループの事業内容に関するリスク

(a) 特定事業への依存リスク

当社グループの現在の主力事業は、ホスティングサービス事業であり、ホスティングサービス事業に係る売上高の構成比は平成24年12月期は69.6%、平成25年12月期で63.8%となっております。今後は、セキュリティサービス事業に係る売上高の増加により、ホスティングサービス事業に係る売上高の構成比は低下していくことを想定しております。しかしながら、想定どおりホスティングサービス事業に係る売上高の構成比が低下する保証はなく、特定事業への依存が継続する可能性があります。またホスティングサービス事業は変化の激しい業界であるため、当社グループのホスティングサービスに対する競争力が低下し、ホスティングサービス事業への依存が高い場合は、当社グループの事業及び経営成績に影響を及ぼす可能性があります。

(b) 競合について

）ホスティングサービス事業

当社グループが行うホスティングサービスについては、大きな参入障壁がないため、多数の同業他社が存在しており、激しい競争の状況にあります。当社グループは、高品質なホスティングサービスをリーズナブルな価格で安定的に提供することを目指し、契約数を増加させています。しかしながら、今後の技術開発競争及び価格競争等により競争がさらに激化した場合には、当社グループの事業及び経営成績に影響を及ぼす可能性があります。

）セキュリティサービス事業

当社グループが事業を展開する電子認証市場は成長市場であります。先行する上位会社にシェアが集中しております。当社グループは、セキュリティサービス事業に平成15年5月に参入後、低価格・発行スピード等の差別化を図ることによりサーバ証明書に関してシェアの拡大を図っております。また、平成18年10月に認証局を買収し、自社ブランドの販売を開始しております。しかしながら、今後の競争の激化により、当社グループ市場シェアが低下した場合や、価格競争により販売価格が下落した場合には、当社グループの事業及び経営成績に影響を及ぼす可能性があります。

(c) 業界動向について

当社グループは、中小企業や個人事業者をターゲットとして、ウェブサイトの公開や電子メール、アプリケーションの利用等に必要なサーバー群の機能をインターネットに繋げた状態で貸し出すサービスであるホスティングサービス及びウェブサーバーのコモンネームの認証とSSL暗号化通信による通信の暗号化を行い、機密情報などを安全に送受信することを可能とするSSLサーバ証明書発行サービスを主力サービスとするセキュリティサービス（電子認証サービス）を主に提供しております。当社グループのサービスが広く市場に浸透するためには、インターネットの普及・ブロードバンドの普及・電子商取引の市場規模の拡大が必須であり、現状ではブロードバンドの利用者及び電子商取引の市場規模は拡大傾向にあります。しかしながら、インターネット業界は、その歴史がまだ浅いことから市場の将来性は不透明な部分があります。またインターネットの利用に対する信頼性が確立していないことによる法的規制の導入等により、インターネットの利用者数及び電子商取引の市場規模が順調に拡大しない可能性があります。このような場合、当社グループの事業及び経営成績に影響を及ぼす可能性があります。

(d) 海外での事業活動について

当社グループは、日本のほか、北米、欧州、アジアを含む世界各国において、各国の法律、規制等に従って、各種事業を展開しておりますが、輸出入に関する規制、関税等の租税に関する制度の制定又は改定、製造物責任に関する規制、その他予期しない法律の制定又は改定等が行われたり、集団訴訟の提起、多額の損害賠償命令、関連法令等に基づく勧告や手続の執行を受ける可能性があります。

また、戦争、テロリズム、紛争又はその他の要因による政治的混乱等の発生や、文化や慣習の違いから生ずる労務問題や疾病といった社会的なリスクが、当社グループの事業及び経営成績に影響を及ぼす可能性があります。

(e) 為替の変動について

当社グループは、営業取引の一部及び海外連結子会社への投融資等について、外貨建取引を行っており、為替の変動リスクをヘッジすることを目的として外貨運用を行っております。しかし、世界経済情勢の変動等により、為替が変動した場合には、当社グループの事業及び経営成績に影響を及ぼす可能性があります。

(f) 法的規制について

当社グループは、会社法等の一般法令のほか、その事業に関して以下の法的規制を受けております。なお、現在インターネットの利用及びインターネットを通じた取引を取り巻く法的規制は議論がなされている状態であり、今後インターネットの利用者や関連するサービス及び事業者を規制対象とする法令等が制定された場合、既存の法令等の適用が明確になった場合、あるいは何らかの自主的な業界ルールの制定が行われた場合には、当社グループの事業が制限される可能性があります。

）電気通信事業法について

同法は、電気通信事業の公共性にかんがみ、その運営を適正かつ合理的なものとするとともに、その公正な競争を促進することにより、電気通信役務の円滑な提供を確保するとともにその利用者の利益を保護し、もって電気通信の健全な発達及び国民の利便の確保を図り、公共の福祉を増進することを目的とする法律です。

当社は、電気通信事業者として総務省へ届け出を行っており、一定の事由に該当する場合、総務大臣から業務改善等の命令を受け、場合により罰則の適用を受ける可能性があります。かかる場合は、当社の事業及び経営成績に影響を及ぼす可能性があります。

）特定電気通信役務提供者の損害賠償責任の制限及び発信者情報の開示に関する法律について

同法は、特定電気通信による情報の流通によって権利の侵害があった場合について、特定電気通信役務提供者の損害賠償責任の制限及び発信者情報の開示を請求する権利につき定める法律です。

発信者情報の開示請求等への対応においては、その適切性についての判断が困難な場合があり、この判断が適切でない場合は、利用者もしくはその他の関係者、行政機関等から、行政指導、クレーム、損害賠償請求、勧告等を受ける可能性があり、かかる場合は当社の事業及び経営成績に影響を及ぼす可能性があります。

）特定商取引に関する法律について

同法は、特定商取引（訪問販売、通信販売等）を公正にし、及び購入者等が受けることのある損害の防止を図ることにより、購入者等の利益を保護し、あわせて商品等の流通及び役務の提供を適正かつ円滑にし、もって国民経済の健全な発展に寄与することを目的とする法律です。

当社グループも、同法により、特定商取引において事業者名の表示、不当な勧誘行為の禁止や虚偽、誇大な広告の規制等の行政規制を受けています。

）特定電子メールの送信の適正化等に関する法律について

同法は、一時に多数の者に対してされる特定電子メールの送信等による電子メールの送受信上の支障を防止する必要性が生じていることにかんがみ、特定電子メールの送信の適正化のための措置等を定めることにより、電子メールの利用についての良好な環境の整備を図り、もって高度情報通信社会の健全な発展に寄与することを目的とする法律です。

同法により、当社グループも、広告宣伝に関する電子メール（特定電子メール）内に送信者の連絡先等を記載する等の規制を受けています。

）個人情報の保護に関する法律について

同法は、高度情報通信社会の進展に伴い個人情報の利用が著しく拡大していることにかんがみ、個人情報の適正な取扱いに関し、個人情報を取り扱う事業者の遵守すべき義務等を定めることにより、個人情報の有用性に配慮しつつ、個人の権利利益を保護することを目的とする法律です。

同法により、当社グループも、個人情報の利用目的の明示、取得の適正性の確保、安全管理措置の確保等の規制を受けています。また、当社グループは、電気通信事業者として、同法のほか、総務省が定める電気通信事業における個人情報保護に関するガイドラインを遵守することが求められます。

）青少年が安全に安心してインターネットを利用できる環境の整備等に関する法律について

同法は、インターネットにおいて青少年有害情報が多く流通している状況にかんがみ、青少年のインターネットを適切に活用する能力の習得に必要な措置を講ずるとともに、青少年有害情報フィルタリングソフトウェアの性能の向上及び利用の普及その他の青少年がインターネットを利用して青少年有害情報を閲覧する機会をできるだけ少なくするための措置等を講ずることにより、青少年が安全に安心してインターネットを利用できるようにして、青少年の権利の擁護に資することを目的とする法律です。

同法により、当社はホスティングサービスにおいて、青少年有害情報について閲覧制限措置を講じる等の努力義務を負うこととなります。なお、同法に基づく情報の閲覧制限においては、その適切性についての判断が困難な場合があり、この判断が適切でない場合は、利用者もしくはその他の関係者、行政機関等から、行政指導、クレーム、損害賠償請求、勧告等を受ける可能性があり、かかる場合は、当社の事業及び経営成績に影響を及ぼす可能性があります。

(g) 訴訟の可能性について

当社の事業を展開する上で、当社の責任の有無にかかわらず、第三者の権利・利益を侵害した場合、損害の賠償を求める訴訟等を提起される可能性があります。このような場合に備えて、当社の大半のサービスについては、その利用約款において免責条項を設けていますが、一部のサービスについては、当社の故意又は重大な過失により損害が発生した場合に、直接かつ通常の損害の範囲で賠償義務を負うものとしています。当社に対して損害賠償を求める訴訟等が認められた場合には、当社の事業及び経営成績に影響を及ぼす可能性があります。

(h) 知的財産権について

当社グループは、自社考案の技術やビジネスモデルに関して、特許法等による保護を受ける必要があるものについては、随時出願を行っています。現在までのところ、GMOグローバルサイン株式会社において12件の特許登録（日本4件、米国3件、欧州2件、中国3件）の実績があります。

また、当社グループのサービス名称等のうち、商標法による保護を受ける必要があるものについても、随時商標登録出願を行っております。当社グループでは他社の知的財産権を侵害しているような事実はないものと認識しておりますが、当社グループの事業分野における他社の知的財産権の現況を完全に把握することは困難であり、当社グループが把握できていないところで他社保有の知的財産権との抵触が生じている可能性は否めません。また、当社グループの事業分野において新たに知的財産権を取得した第三者から損害賠償又は使用差止等の請求を受けた場合は、当社グループの事業及び経営成績に影響を及ぼす可能性があります。

## (i) 情報管理と情報漏洩について

当社グループは、お客さまの登録情報やクレジットカード情報等の個人情報を取得して利用するため「個人情報の保護に関する法律」が定める個人情報取扱事業者としての義務を課されます。当社グループは個人情報を取り扱う役職員を限定し、個人情報へのアクセスに当たってはパスワード管理を行い、アクセスした場合のログ管理を徹底するなど、ソフト・ハードの両面から社内での厳格な情報管理を継続的に行う等個人情報の保護体制を構築しております。また、高度のセキュリティ技術の活用、業務マニュアル・ガイドラインを整備し、全社員を対象として社内教育を徹底するなど個人情報の保護に積極的に取り組んでおります。また、当社は、平成18年11月に「ISO/IEC27001:2005」「JIS Q 27001:2006」を取得しており、更に当社子会社のGMOクラウドWEST株式会社は、平成19年2月にプライバシーマークを取得しています。今後も体制の維持・向上に尽力する所存ですが、情報システムの停止、顧客情報・個人情報等の流出が万一発生した場合には、当社グループの信頼喪失及び当社グループの企業イメージの悪化につながり、その結果、当社グループの事業及び経営成績に影響を及ぼす可能性があります。

## (j) システムトラブルについて

## ) ホスティングサービス事業

当社グループが提供するホスティングサービスは、24時間365日年中無休で安定したサービスを提供する必要があり、特に当社グループは一部サービスについてサービス品質保証（注）（SLA：Service Level Agreement）を導入しております。そのため、当社グループは日本国内、米国及びアジアの信頼の置けるデータセンターにサーバーを設置し、24時間のサーバー監視体制を整えております。しかしながら、当社グループのサービスは、通信ネットワークに依存しているため、災害や事故等による通信ネットワークの切断、急激なアクセス集中によるサーバーの一時的な作動不能、コンピューターウイルスによる被害、サーバー・ソフトウェアの不具合等、または人為的な過失による滅失・毀損による接続障害等が生じた場合には、当社のサーバーに接続することが出来ない事態が生じることがあります。これらのサーバー接続障害が当社の責めに帰すべき事由により発生した場合には、返金等の直接的な損害が生じる可能性がある他、当社グループが提供するサービスへの信頼喪失を招き、当社グループの事業及び経営成績に影響を及ぼす可能性があります。

## ) セキュリティサービス事業

## - システムトラブル

当社グループが提供するセキュリティサービスは、GMOグローバルサイン株式会社及びGlobalSign NVのシステムに依存しておりますが、システムに予期し得ない何らかの欠陥を有している可能性があります。当社グループ及び同社は、継続的にシステムの検査・修正を行っておりますが、それが完全である保証はなく、サービスの誤作動・不具合等が生じた場合には、損害賠償の発生や当社グループの信頼喪失につながる可能性があります。また、当社グループが提供するセキュリティサービスは、24時間365日年中無休で安定したサービスを提供する必要がありますが、通信ネットワークに依存しており、災害や事故等により通信ネットワークが切断された場合、急激なアクセスの集中により当社グループ又はインターネット・サービス・プロバイダーのサーバーが一時的に作動不能に陥った場合、コンピューターウイルスによる被害にあった場合等には、当社グループが提供するサービスに支障が生じ、当社グループの事業及び経営成績に影響を及ぼす可能性があります。

また、サービスの保証等については、認証局運用管理規程（Certification Practice Statement）・利用約款（Subscriber Agreement）により、運用責任範囲の規定、免責事項の規定等一定の制限を設けておりますが、そのような制限が裁判上または裁判外においてそのまま適用を認められ、または実際に利用できる保証はなく、当社グループの事業及び経営成績に影響を及ぼす可能性があります。

## - 認証局の運用について

GlobalSign NVにおける認証局システムの運用は、複数の業者に委託しており、これらの受託業者との間の契約に基づき役務提供を受けております。当社グループは、受託業者と密接な連携と定期的な打合せを行いながら委託業務の管理監督を行っており、かつ、当社グループが自社で業務を賄うことができるよう移管を検討しております。しかしながら、受託業者の事業方針の変更等何らかの理由により、受託業者との間の契約が期間満了前に解除その他の理由で終了した場合、同契約の維持に問題が生じた場合、役務提供のサービスレベル又は受託業者の技術水準に問題が生じた場合、受託業者の経営状況に問題が発生した場合、悪意の第三者からの妨害行為により認証局システムに問題が生じた場合には、当社グループの事業及び経営成績に影響を及ぼす可能性があります。

- 認証局の秘密鍵の危殆化について

当社グループは、GlobalSign NVの認証局のルートCA証明書の秘密鍵の管理を、ハードウェアセキュリティモジュール（ ）を用いるなど、管理に不備が起きない厳格な基準の下に運用しております。しかしながら、当該ルートCA証明書の秘密鍵が何らかの理由により危殆化した場合は、グローバルサインブランドの証明書への信頼が損なわれ、当社グループの事業及び経営成績に影響を及ぼす可能性があります。

ハードウェアセキュリティモジュールとは、電子署名や暗号化に使う秘密鍵をハードウェア内部で安全に生成・保管し、電子署名を行うことを可能にする耐タンパ性（物理的な攻撃があった場合、秘密鍵を自動消去するなど秘密鍵を取出し難くする性能）の装置です。

(k) 技術革新について

当社グループの属するインターネット業界は、ハードウェア、ソフトウェア両面において技術の進歩の速度と程度の変化は著しく、新技術、新サービスが常に生み出されております。当社グループは新技術の独自開発を行うとともにアライアンスパートナーと緊密な連携を保ち、サービスの開発、改良等を継続的に行っております。しかし、当社グループが想定しない新技術、新サービスの普及等により、当社グループが提供するサービスが陳腐化した場合には、競合他社に対する競争力が低下する可能性があります。また、新技術、新サービスに対応するために、費用の支出が必要になる場合があります。仮に、このような事態が生じた場合には、当社グループの事業及び経営成績に影響を及ぼす可能性があります。

(l) リース契約について

ソリューションサービス事業の一部においては、エンドユーザーとの関係においてリース契約にて販売しておりますが、リース料率の引き上げやリース会社の与信審査の厳格化、リース取引に関する法令等の改廃や会計基準の変更等によりリース契約の成約率が低下した場合には、当社グループの事業及び経営成績に影響を及ぼす可能性があります。

当社グループの事業体制に関するリスク

(a) 経営者への依存について

当社の代表取締役社長である青山満は、経営ビジョン・方針の提示やそれに基づいた事業戦略の策定をはじめ、中期経営計画の立案及び推進、新規事業の立案及び推進に影響力を有しております。当社グループは事業拡大に応じて、代表取締役役へ過度に依存しない経営体制を構築すべく権限の委譲等を進めておりますが、何らかの理由により代表取締役の業務継続が困難となった場合には、当社グループの事業及び経営成績に影響を及ぼす可能性があります。

(b) 事業の拡大に伴う経営管理体制の確立について

当社グループは、平成25年12月末時点で、役員12名（取締役9名、監査役3名）、連結ベースでの従業員496名（臨時従業員を除く）と成長途上であり、内部管理体制もこのような規模に応じたものとなっております。当社グループでは、業容の拡大及び従業員の増加に合わせて内部管理体制の整備を進めており、今後も内部管理体制の一層の充実を図る予定ですが、従業員数の増加に対して、組織体制の構築が順調に進まなかった場合には、当社グループの事業及び経営成績に影響を及ぼす可能性があります。

(c) 人材の確保及び育成について

当社グループの事業拡大においては、日々進化する急速な技術革新への対応や、新規事業の開発への対応が不可欠であり、これらに対応する優秀な人材を適時に確保し、育成していくことが重要であると考えております。しかし、インターネット業界においては、当社グループの事業に必要な専門知識、技術、ビジネスキャリア等を有する人材に対する需要は高く、当社グループにおいて必要な人員拡充が計画どおり進まない、または想定以上のコストが生じる等の可能性があります。このような状況が生じた場合には、当社グループの事業及び経営成績に影響を及ぼす可能性があります。

取引先との関係について

Verio, Inc. との関係に関するリスク

）当社グループとVerio, Inc. との関係について

Verio, Inc.（米国）は、米国に本社を置き、インターネット接続サービス、セキュリティサービス、ホスティングサービス、eコマースパッケージなどウェブベースの幅広いソリューションサービスの提供を行っております。特にホスティングサービスではグローバルに顧客を有し、大規模ホスティングサービスのためのデータセンターサービスを提供しております。当社グループが提供する「ラピッドサイト」ブランドの共用ホスティングサービス及び仮想専用型ホスティングサービス（VPS）については、Verio, Inc. からのOEM提供を受けております。



) 当社グループとVerio, Inc. への依存について

当社グループは、同社と緊密なパートナーシップ関係を保持しながら事業を運営しておりますが、同社またはエヌ・ティ・ティ・コミュニケーションズ株式会社の事業方針の変更等何らかの理由により、同社との緊密なパートナーシップを維持出来ない場合、同社のサービスレベル、ブランド、技術水準等に問題が生じた場合、同社の経営状況に問題が発生した場合等には、当社グループの事業及び経営成績に影響を及ぼす可能性があります。

) Verio, Inc. との取引関係について

平成25年12月期における、Verio, Inc. との取引は当社ホスティングサービス用の仕入209,375千円であります。

) Verio, Inc. との人的関係について

本書提出日現在、Verio, Inc. との人的関係はありません。

その他

(a) ストックオプション等の行使による株式の希薄化について

当社は、役員及び従業員の士気を高めると同時に人材を獲得するために、今後ストックオプションとして新株予約権の付与を行う可能性があります。これらの新株予約権が権利行使された場合には、新株式が発行され当社1株当たりの株式価値は希薄化します。

(b) 企業買収・戦略的提携について

当社グループでは、今後も新サービス及び新規事業に取り組んでいく考えであり、事業拡大を加速する有効な手段のひとつとして、企業買収(M&A)や資本提携を含む戦略的提携を積極的に活用していく方針です。

企業買収(M&A)や資本提携を含む戦略的提携にあたっては、対象企業の財務内容や契約関係等について詳細な事前審査を行い、十分にリスクを吟味しますが、買収後に偶発債務の発生や未認識債務の判明等事前の調査で把握できなかった問題が生じた場合、また企業買収(M&A)や戦略的提携後の組織・制度・営業・運用面での統合作業の遅れ、主要な人員の流出、想定されていた相乗効果を期待できないこと等の理由により、事業計画が当初計画通りに進捗しない場合には、当社グループの事業及び経営成績に影響を及ぼす可能性があります。

(c) 今後の事業展開について

当社グループは、ホスティングサービス及びセキュリティサービスを中心に、新たな事業展開を積極的に行ってまいります。事業展開にあたり、設備投資・技術開発投資に加えて子会社及び関連会社の設立、新たな投融資、事業提携等が予定されます。この事業展開には人的資源・物的資源の投入、その他の支出増加が見込まれます。事業展開が予定通りに進まなかった場合には、時間とコストだけが費やされ収益確保にいたらない可能性があります。そのような場合には、当社グループの事業及び経営成績に影響を与える可能性があります。

## 5【経営上の重要な契約等】

### (1) 共同事業契約

契約書名	AMENDED AND RESTATED PREMIER PARTNER AGREEMENT
会社名	当社
相手方の名称	Verio, Inc. (米国)
契約締結日	平成14年2月25日
契約内容	日本における同社ホスティングサービスの販売代理店契約
契約期間	平成14年2月25日より平成18年12月31日まで。但し、平成25年2月28日まで延長しております。

注) 上記の契約は平成25年2月28日付けで契約更新し、契約期間が「平成25年3月1日から平成27年2月28日まで。」に変更されております。

契約書名	SaaS SERVICE AGREEMENT (Software as a Service)
会社名	GlobalSign NV
相手方の名称	KEYNECTIS SA
契約締結日	平成22年11月15日
契約内容	GlobalSign NVの認証局システムの運用及びサポートに関する委託契約
契約期間	平成22年11月15日より3年間。但し、いずれの当事者からも更新拒絶の意思表示がない場合には、1年間の自動更新となります。

契約書名	ONAPP PRODUCT AGREEMENT
会社名	当社
相手方の名称	ONAPP LIMITED (英国)
契約締結日	平成23年4月11日
契約内容	クラウドサービスを提供するために利用するソフトウェアのライセンス契約
契約期間	平成23年4月11日より3年間。但し、いずれの当事者からも更新拒絶の意思表示がない場合には、自動更新となります。

### (2) OEM供給契約

契約書名	OEM供給契約書
会社名	当社
相手方の名称	グローバルメディアオンライン株式会社(現 GMOインターネット株式会社)
契約締結日	平成13年10月12日
契約内容	同社の顧客に対するホスティングサービスを提供する基本契約
契約期間	平成13年10月12日より1年間。但し、いずれの当事者からも更新拒絶の意思表示がない場合には、自動更新となります。

### (3) 業務委託契約書

契約書名	レンタルサーバーサービスに関する業務委託基本契約書
会社名	当社
相手方の名称	GMOインターネット株式会社
契約締結日	平成20年8月1日
契約内容	当社が当社にレンタルサーバーサービスに関する一定の業務を委託し、当社がこれを受託することを目的として締結する契約の成立、内容、終了及び個別契約に共通して適用される諸条件を明らかにすることを目的とする基本的な契約
契約期間	平成20年8月1日より1年間。但し、いずれの当事者からも更新拒絶の意思表示がない場合には、自動更新となります。

## 6【研究開発活動】

該当事項はありません。

## 7【財政状態、経営成績及びキャッシュ・フローの状況の分析】

### (1) 財政状態

#### (資産の部)

流動資産は、「現金及び預金」が225,750千円減少したものの、「売掛金」の増加218,826千円及び「繰延税金資産」の増加115,004千円等により、当連結会計年度末において4,912,169千円（前年同期比1.6%増）となりました。

固定資産は、「工具器具備品」の増加231,012千円、「リース資産」の増加291,069千円及び「投資有価証券」の増加708,387千円等により、当連結会計年度末において3,380,039千円（前年同期比24.4%増）となりました。

以上の結果、当連結会計年度末の総資産は、8,292,208千円（前年同期比9.8%増）となりました。

#### (負債の部)

流動負債は主に、「未払法人税等」の減少176,455千円等により、当連結会計年度末において2,660,612千円（前年同期比1.4%減）となりました。

また固定負債は、「長期借入金」返済により42,800千円減少したものの、「リース債務」の増加89,489千円等により、当連結会計年度末において461,785千円（前年同期比11.7%増）となりました。

以上の結果、当連結会計年度末の負債合計は3,122,397千円（前年同期比0.3%増）となりました。

#### (純資産の部)

株主資本は、「利益剰余金」が配当金の支払による減少209,550千円、当期純利益により530,657千円増加した事等により、当連結会計年度末において4,913,769千円（前年同期比7.0%増）となりました。

少数株主持分は、当連結会計年度末において84,296千円（前年同期比75,452千円増）となりました。

以上の結果、当連結会計年度末の純資産は5,169,810千円（前年同期比16.5%増）となりました。

### (2) キャッシュ・フローの状況

キャッシュ・フローの状況につきましては、「第2 事業の状況 1業績等の概要 (2)キャッシュ・フローの状況」に記載しております。

### (3) 経営成績

#### (売上高)

当連結会計年度における売上高は、ホスティングサービス事業及びソリューションサービス事業が伸び悩んだものの、セキュリティサービス事業が順調に推移した結果、10,014,513千円（前年同期比6.4%増）となりました。

#### (売上原価)

当連結会計年度における売上原価は、4,067,201千円（前年同期比1.7%増）となりました。

#### (販売費及び一般管理費)

当連結会計年度における販売費及び一般管理費は、営業費を削減したものの、人件費及び支払手数料等の増加により、5,000,500千円（前年同期比12.7%増）となりました。

#### (営業外収益)

当連結会計年度における営業外収益は、主として匿名組合投資利益の減少15,677千円により、21,148千円（前年同期比21.9%減）となりました。

#### (営業外費用)

当連結会計年度における営業外費用は、為替差損の増加30,514千円により、61,568千円（前年同期比125.5%増）となりました。

#### (特別利益)

当連結会計年度における特別利益は、20,992千円（前年同期比234.0%増）となりました。

#### (特別損失)

当連結会計年度における特別損失は、主として投資有価証券評価損68,546千円により、80,568千円（前年同期比289.7%増）となりました。

#### (当期純利益)

以上の結果、税金等調整前当期純利益は846,814千円となり、法人税、住民税及び事業税344,983千円、法人税等調整額 90,115千円、少数株主利益61,289千円を計上した結果、当期純利益は530,657千円（前年同期比1.4%増）となりました。

## 第3【設備の状況】

## 1【設備投資等の概要】

当社グループの設備において、ソフトウェアは重要な資産であるため、以下有形固定資産のほか無形固定資産のうち「ソフトウェア」を含めて設備の状況を記載しております。

当連結会計年度における設備投資の金額は、ホスティングサービス事業においては、サーバー、サーバーに付随する器具備品及びソフトウェア投資等による、顧客サービス提供用の設備投資額は466,459千円、その他社内利用設備は34,946千円であります。セキュリティサービス事業につきましては、顧客サービス提供用の設備投資額は124,715千円、その他社内利用設備は44,068千円であります。

## 2【主要な設備の状況】

## (1) 提出会社

平成25年12月31日現在

会社名	事業所名 (所在地)	セグメントの 名称	設備の内容	帳簿価額(千円)				従業員数 (人)
				工具、器具 及び備品	リース資産	ソフトウェア	合計	
当社	本社 (東京都 渋谷区)	ホスティング サービス事業	サーバー関連及び 付随品 事務機器	159,243	578,998	111,991	850,233	174 〔18〕

(注) 1 金額には消費税等は含まれておりません。

2 従業員数欄の〔外書〕は、臨時従業員の年間平均雇用人員であります。

## (2) 国内子会社

平成25年12月31日現在

会社名	事業所名 (所在地)	セグメントの 名称	設備の内容	帳簿価額(千円)				従業員数 (人)
				工具、器具 及び備品	リース資産	ソフトウェア	合計	
GMOビジネスサポート株式会社	本社 (山口県 下関市)	ホスティング サービス事業	サーバー 関連及び 付随品 事務機器	1,503		201	1,705	48 〔-〕
GMOクラウドWEST株式会社	本社 (大阪府 大阪市 北区)	ホスティング サービス事業	サーバー 関連及び 付随品 事務機器	88,496	4,022	33,438	125,957	21 〔1〕
GMOグローバルサイン株式会社	本社 (東京都 渋谷区)	セキュリティ サービス事業	サーバー 関連 事務機器	39,898		159,746	199,645	50 〔2〕
株式会社トリトン	本社 (神奈川県 鎌倉市)	セキュリティ サービス事業	事務機器	320		148	469	- 〔1〕
GMOスピード翻訳株式会社	本社 (東京都 渋谷区)	ソリューション サービス事 業	事務機器	20		9,500	9,520	4 〔-〕
GMOデジタルラボ株式会社	本社 (北海道 札幌市 中央区)	ソリューション サービス事 業	事務機器	3,910		21,433	25,343	83 〔-〕

(注) 1 金額には消費税等は含まれておりません。

2 従業員数欄の〔外書〕は、臨時従業員の年間平均雇用人員であります。

(3) 在外子会社

平成25年12月31日現在

会社名	事業所名 (所在地)	セグメントの 名称	設備の内容	帳簿価額(千円)				従業員数 (人)
				工具、器具 及び備品	リース資産	ソフトウェア	合計	
GMO CLOUD AMERICA INC.	本社 (米国カリフォルニア州)	ホスティング サービス事業	サーバー関連及び付随品 事務機器	73,550		813	74,364	5 [ - ]
GMO CLOUD Pte.Ltd.	本社 (シンガポール共和国)	ホスティング サービス事業	事務機器	154			154	- [ - ]
GMO GlobalSign Ltd.	本社 (英国ケント州)	セキュリティ サービス事業	事務機器	14,230		884	15,114	49 [ - ]
GMO GlobalSign, Inc.	本社 (米国ニューハンプシャー州)	セキュリティ サービス事業	事務機器	14,047			14,047	43 [ 1 ]
GlobalSign NV	本社 (ベルギー王国 フラムス・ブラバント州)	セキュリティ サービス事業	サーバー関連及び付随品 事務機器	1,293		31,406	32,699	11 [ - ]
GMO Globalsign Pte. Ltd.	本社 (シンガポール共和国)	セキュリティ サービス事業	サーバー関連及び付随品 事務機器	82,831		15,734	98,565	8 [ - ]

(注) 1 金額には消費税等は含まれておりません。

2 従業員数欄の〔外書〕は、臨時従業員の年間平均雇用人員であります。

3 【設備の新設、除却等の計画】

(1) 重要な設備の新設等

該当事項はありません。

(2) 重要な設備の除却等

該当事項はありません。

## 第4【提出会社の状況】

### 1【株式等の状況】

#### (1)【株式の総数等】

##### 【株式の総数】

種類	発行可能株式総数(株)
普通株式	343,600
計	343,600

##### 【発行済株式】

種類	事業年度末現在 発行数(株) (平成25年12月31日)	提出日現在 発行数(株) (平成26年3月19日)	上場金融商品取引所 名又は登録認可金融 商品取引業協会名	内容
普通株式	116,930	116,930	東京証券取引所 (マザーズ)	当社は単元株制度は採用 していません。
計	116,930	116,930		

#### (2)【新株予約権等の状況】

該当事項はありません。

#### (3)【行使価額修正条項付新株予約権付社債券等の行使状況等】

該当事項はありません。

#### (4)【ライツプランの内容】

該当事項はありません。

#### (5)【発行済株式総数、資本金等の推移】

年月日	発行済株式 総数増減数 (株)	発行済株式 総数残高 (株)	資本金増減額 (千円)	資本金残高 (千円)	資本準備金 増減額 (千円)	資本準備金 残高 (千円)
平成21年1月1日～ 平成21年12月31日 (注)	20	116,410	350	907,800	350	996,548
平成22年1月1日～ 平成22年12月31日 (注)	130	116,540	2,275	910,075	2,275	998,823
平成23年1月1日～ 平成23年12月31日		116,540		910,075		998,823
平成24年1月1日～ 平成24年12月31日 (注)	390	116,930	6,825	916,900	6,825	1,005,648
平成25年1月1日～ 平成25年12月31日		116,930		916,900		1,005,648

(注) 新株予約権の行使による増加であります。

(6) 【所有者別状況】

平成25年12月31日現在

区分	株式の状況									単元未満株式の状況(株)
	政府及び地方公共団体	金融機関	金融商品取引業者	その他の法人	外国法人等		個人その他	自己名義株式	計	
					個人以外	個人				
株主数(人)		3	22	40	24	8	7,358	1	7,456	
所有株式数(株)		1,403	1,866	72,147	1,340	45	39,616	513	116,930	
所有株式数の割合(%)		1.20	1.60	61.70	1.14	0.04	33.88	0.44	100.00	

(7) 【大株主の状況】

平成25年12月31日現在

氏名又は名称	住所	所有株式数(株)	発行済株式総数に対する所有株式数の割合(%)
GMOインターネット株式会社	東京都渋谷区桜丘町26-1	59,669	51.0
株式会社あおやま	東京都世田谷区岡本2-17-18	6,069	5.2
エヌ・ティ・ティ・コムニケーションズ株式会社	東京都千代田区内幸町1-1-6	4,700	4.0
青山 満	東京都世田谷区	2,957	2.5
中条 一郎	東京都杉並区	2,700	2.3
水谷 量材	兵庫県淡路市	1,197	1.0
日本マイクロソフト株式会社	東京都港区港南2-16-3 品川グランドセントラルタワー	1,114	1.0
堀江 豊	福井県小浜市山手3-3-8	794	0.7
資産管理サービス信託銀行株式会社	東京都中央区晴海1-8-12	787	0.7
日本トラスティ・サービス信託銀行株式会社	東京都中央区晴海1-8-11	608	0.5
計		80,595	68.9

(注) 所有株式数の割合は、表示単位未満を四捨五入して表示しております。

( 8 ) 【議決権の状況】  
【発行済株式】

平成25年12月31日現在

区分	株式数(株)	議決権の数(個)	内容
無議決権株式			
議決権制限株式(自己株式等)			
議決権制限株式(その他)			
完全議決権株式(自己株式等)	普通株式 513		
完全議決権株式(その他)	普通株式 116,417	116,417	
端株			
発行済株式総数	116,930		
総株主の議決権		116,417	

【自己株式等】

平成25年12月31日現在

所有者の氏名又は名称	所有者の住所	自己名義所有株式数(株)	他人名義所有株式数(株)	所有株式数の合計(株)	発行済株式数に対する所有株式数の割合(%)
GMOクラウド株式会社	東京都渋谷区桜丘町26-1	513		513	0.44
計		513		513	0.44

( 9 ) 【ストック・オプション制度の内容】

該当事項はありません。

2 【自己株式の取得等の状況】

【株式の種類等】該当事項はありません。

( 1 ) 【株主総会決議による取得の状況】

該当事項はありません。

( 2 ) 【取締役会決議による取得の状況】

該当事項はありません。

( 3 ) 【株主総会決議又は取締役会決議に基づかないものの内容】

該当事項はありません。

( 4 ) 【取得自己株式の処理状況及び保有状況】

区分	当事業年度		当期間	
	株式数(株)	処分価額の総額(円)	株式数(株)	処分価額の総額(円)
引き受ける者の募集を行った取得自己株式				
消去の処分を行った取得自己株式				
合併、株式交換、会社分割に係る移転を行った取得自己株式				
その他				
保有自己株式数	513		513	



### 3【配当政策】

当社は、内部留保の充実を継続的に図るとともに、株主に対する利益還元を経営の最重要課題と考え、配当性向は連結当期純利益の35%以上を一つの指標としています。また、期末に年1回の剰余金配当を行うことを基本方針としており、この決定機関は株主総会であります。

当連結会計年度の配当につきましては、上記方針に基づき、当期は普通株式1株につき1,900円の配当を実施することを決定いたしました。この結果、当連結会計年度の連結配当性向は41.7%となりました。

内部留保資金につきましては、今後予想される経営環境の変化に対応すべく、今まで以上にコスト競争力を高め、市場ニーズに応えるホスティングサービスおよびセキュリティサービスの開発体制を強化するとともに、グローバル戦略の展開をスムーズに図るために有効投資してまいりたいと考えております。

なお、当社は、「取締役会の決議により、毎年6月30日を基準日として、中間配当を行うことができる。」旨を定款に定めております。

当事業年度に係る剰余金の配当は以下のとおりであります。

決議年月日	配当金の総額(円)	1株当たり配当額(円)
平成26年3月18日 定時株主総会決議	221,192,300	1,900

### 4【株価の推移】

#### (1)【最近5年間の事業年度別最高・最低株価】

回次	第17期	第18期	第19期	第20期	第21期
決算年月	平成21年12月	平成22年12月	平成23年12月	平成24年12月	平成25年12月
最高(円)	97,500	117,000	95,000	76,800	208,000
最低(円)	23,850	50,900	51,000	39,500	63,300

(注) 株価は、東京証券取引所市場(マザーズ)におけるものであります。

#### (2)【最近6月間の月別最高・最低株価】

月別	平成25年7月	8月	9月	10月	11月	12月
最高(円)	145,000	120,000	134,500	135,900	118,300	121,000
最低(円)	112,500	99,900	100,100	111,600	105,700	110,000

(注) 株価は、東京証券取引所市場(マザーズ)におけるものであります。

### 5【役員状況】

役名	職名	氏名	生年月日	略歴	任期	所有株式数(株)
代表取締役社長	ホスティングサービス事業担当	青山 満	昭和42年2月8日	平成3年5月 東京航空計器株式会社入社 平成7年9月 有限会社アイル(現当社)入社 平成9年5月 株式会社アイル(現当社)代表取締役社長(現任) 平成15年3月 グローバルメディアオンライン株式会社(現GMOインターネット株式会社)取締役(現任) 平成20年11月 Global Web株式会社(現GMOスピード翻訳株式会社)代表取締役社長 平成24年3月 GMOスピード翻訳株式会社 取締役会長(現任)	(注)3	2,957

役名	職名	氏名	生年月日	略歴	任期	所有株式数 (株)
取締役会長		熊谷 正寿	昭和38年7月17日	<p>平成3年5月 株式会社ボイスメディア（現GMOインターネット株式会社）代表取締役社長</p> <p>平成11年9月 株式会社まぐクリック（現GMOアドパートナーズ株式会社）代表取締役</p> <p>平成12年4月 同社 取締役</p> <p>平成13年8月 株式会社アイル（現当社）代表取締役会長</p> <p>平成15年3月 グローバルメディアオンライン株式会社（現GMOインターネット株式会社）代表取締役会長兼社長 株式会社アイル（現当社）取締役会長（現任）</p> <p>平成16年3月 株式会社paperboy&amp;co. 取締役会長（現任）</p> <p>平成16年12月 株式会社カードコマースサービス（現GMOペイメントゲートウェイ株式会社）取締役会長</p> <p>平成19年3月 株式会社まぐクリック（現GMOアドパートナーズ株式会社）取締役会長（現任）</p> <p>平成20年5月 GMOインターネット株式会社代表取締役会長兼社長グループ代表（現任）</p> <p>平成23年12月 GMOペイメントゲートウェイ株式会社取締役会長兼社長</p> <p>平成24年12月 GMOペイメントゲートウェイ株式会社取締役会長（現任）</p>	(注)3	
取締役副社長	セキュリティサービス事業担当	中条 一郎	昭和40年7月18日	<p>昭和63年4月 株式会社ヤナセ入社</p> <p>平成3年8月 Takuyo corp.入社</p> <p>平成9年7月 WEBKEEPERS, INC. (現GMO CLOUD AMERICA INC.) 入社</p> <p>平成12年2月 株式会社アイル（現当社）取締役</p> <p>平成15年4月 日本ジオトラスト株式会社（現GMOグローバルサイン株式会社）代表取締役社長(現任)</p> <p>平成18年3月 当社取締役セキュリティサービス事業統括</p> <p>平成22年3月 当社取締役副社長セキュリティサービス事業統括</p> <p>平成23年12月 当社取締役副社長セキュリティサービス事業統括兼エンタープライズ営業部門統括</p> <p>平成25年1月 当社取締役副社長セキュリティサービス事業統括兼マーケティング部門統括</p> <p>平成26年1月 当社取締役副社長セキュリティサービス事業統括</p> <p>平成26年3月 当社取締役副社長セキュリティサービス事業担当（現任）</p>	(注)3	2,700

役名	職名	氏名	生年月日	略歴	任期	所有株式数 (株)
専務取締役	グループ C F O	閑野 倫有	昭和47年7月24日	平成9年10月 監査法人トーマツ（現有限責任監査法人トーマツ）入所 平成13年4月 公認会計士登録 平成15年1月 株式会社アイル（現当社）入社 平成18年3月 当社取締役経営企画室長 平成22年3月 当社常務取締役ソリューションサービス事業統括兼経営財務本部長 平成23年12月 当社常務取締役ソリューションサービス事業統括兼コーポレート部門統括 平成26年3月 当社専務取締役グループCFO（現任）	(注)3	330
常務取締役	エマージング マーケット 担当	田中 康明	昭和48年3月4日	平成10年9月 ラビッドサイト株式会社 入社 平成12年8月 株式会社アイル（現当社）入社 セールス部長 平成17年3月 当社取締役ホスティング事業本部長 平成22年3月 当社常務取締役ホスティングサービス事業統括兼専用ホスティング事業本部長 平成23年12月 当社常務取締役ホスティング営業部門統括 平成24年10月 株式会社D I X代表取締役社長（現任） 平成25年2月 当社常務取締役営業部門統括兼お客さまサービス部門統括（現任） 平成25年6月 GMO CLOUD (Thailand) Co., Ltd. President & CEO（現任） 平成26年1月 当社常務取締役 平成26年3月 当社常務取締役エマージングマーケット担当（現任）	(注)3	290
取締役	グループ C T O	唐澤 稔	昭和38年10月1日	平成3年7月 シュルンベルジェ株式会社入社 平成8年5月 マイクロソフト株式会社入社 平成9年9月 Microsoft Corporation入社 平成23年8月 当社入社 平成23年12月 当社技術部門統括 平成24年3月 当社取締役技術部門統括 平成26年3月 当社取締役グループCFO（現任）	(注)3	
取締役	営業部長	山田 裕一	昭和49年9月19日	平成12年7月 株式会社アイル（現当社）入社 平成18年7月 当社アイル事業本部長 平成22年3月 当社ソリューションサービス事業本部長 平成22年3月 コミュニケーションテレコム株式会社（現GMOデジタルラボ株式会社）代表取締役社長（現任） 平成23年12月 当社ホスティング営業部長 平成25年1月 当社マーケティング部長 平成25年3月 当社取締役マーケティング部長 平成26年1月 当社取締役営業部長（現任）	(注)3	290

役名	職名	氏名	生年月日	略歴	任期	所有株式数 (株)
取締役		安田 昌史	昭和46年6月10日	<p>平成12年4月 公認会計士登録 インターキュー株式会社(現GMOインターネット株式会社)入社</p> <p>平成13年9月 同社経営戦略室長</p> <p>平成14年3月 同社取締役経営戦略室長</p> <p>平成15年3月 同社常務取締役グループ経営戦略担当兼IR担当 株式会社アイル(現当社)社外取締役(現任)</p> <p>平成16年12月 株式会社カードコマースサービス(現GMOペイメントゲートウェイ株式会社)社外監査役(現任)</p> <p>平成17年3月 グローバルメディアオンライン株式会社(現GMOインターネット株式会社)専務取締役 株式会社paperboy&amp;co.社外監査役(現任)</p> <p>平成20年3月 株式会社まぐクリック(現GMOアドパートナーズ株式会社)社外取締役(現任)</p> <p>平成20年5月 GMOインターネット株式会社専務取締役グループ管理部門統括</p> <p>平成23年6月 GMOクリック証券株式会社取締役(現任)</p> <p>平成25年3月 GMOインターネット株式会社専務取締役グループ代表補佐 グループ管理部門統括(現任)</p>	(注) 1、3	
取締役		伊藤 正	昭和49年3月12日	<p>平成9年10月 インターキュー株式会社(現GMOインターネット株式会社)入社</p> <p>平成13年12月 同社OEM事業本部長</p> <p>平成16年3月 同社取締役ビジネスパートナーカンパニープレジデント</p> <p>平成16年9月 同社取締役ビジネスパートナー統括本部長</p> <p>平成18年8月 同社取締役グループ営業推進統括本部長</p> <p>平成20年4月 同社常務取締役グループ営業推進統括本部長</p> <p>平成21年1月 同社常務取締役事業本部長</p> <p>平成25年3月 同社専務取締役グループインフラ部門統括兼事業本部長(現任) 当社社外取締役(現任)</p>	(注) 1、3	

役名	職名	氏名	生年月日	略歴		任期	所有株式数 (株)
取締役		増田 義弘	昭和47年2月29日	平成13年2月	ケーブル・アンド・ワイヤレスIDC株式会社（現株式会社IDCフロンティア）入社	(注) 3	
				平成20年11月	株式会社ワダックス（現GMOクラウドWEST株式会社）入社 同社取締役CTO		
				平成23年3月	同社取締役情報システム部長		
				平成24年3月	同社常務取締役		
				平成25年3月	同社代表取締役社長（現任）		
				平成26年3月	当社取締役（現任）		
取締役		Gerhard Fasol [ゲルハルト・ファースル]	昭和29年9月13日	昭和57年4月	マックス・ブランク個体科学研究所入所	(注) 1、3	
				昭和61年4月	ケンブリッジ大学講師		
				平成2年10月	日立ケンブリッジ研究所マネジャー・主任研究員		
				平成3年10月	東京大学電子電気工学部助教授		
				平成8年9月	株式会社ユーロテクノロジー・ジャパン代表取締役社長（現任）		
				平成26年3月	当社社外取締役（現任）		
常勤監査役		深山 智房	昭和29年1月4日	昭和53年4月	山一證券株式会社入社	(注) 4	359
				平成10年2月	ヒューマン株式会社入社		
				平成12年4月	株式会社アイル（現当社）入社		
				平成15年3月	当社取締役管理部長		
				平成22年3月	当社常務取締役管理本部長		
				平成23年12月	当社常務取締役業務部門統括		
				平成24年3月	当社監査役（現任）		

役名	職名	氏名	生年月日	略歴	任期	所有株式数 (株)
監査役		稲葉 幹次	昭和12年9月9日	平成9年3月 インターキュー株式会社（現GMOインターネット株式会社）取締役管理部本部長兼総務部長 平成10年7月 同社取締役社長室長 平成13年3月 株式会社まぐクリック（現GMOアドパートナーズ株式会社）社外監査役（現任） 平成13年8月 株式会社アイル（現当社）社外監査役（現任） 平成14年3月 グローバルメディアオンライン株式会社（現GMOインターネット株式会社）相談役（現任）	(注) 2、5	
監査役		佐藤 明夫	昭和41年2月4日	平成9年4月 弁護士登録（第二東京弁護士会） 平成15年3月 佐藤総合法律事務所開設 平成17年4月 駿河大学大学院法務研究科（法科大学院）兼任講師（現任） 平成17年6月 株式会社アミューズ社外監査役（現任） 平成19年3月 当社社外監査役（現任） 平成19年6月 インフォテリア株式会社社外監査役（現任） 平成19年9月 クリック証券株式会社（現GMOクリック証券株式会社）社外監査役 平成20年3月 株式会社ポーラ・オルビス・ホールディングス社外監査役（現任） 平成20年12月 GMOペイメントゲートウェイ株式会社社外取締役（現任） 平成24年1月 GMOクリックホールディングス株式会社社外取締役（現任）	(注) 2、4	
監査役		水上 洋	昭和43年5月9日	平成7年4月 弁護士登録（第二東京弁護士会所属） 平成14年6月 高千穂電気株式会社（現エレマテック株式会社）社外監査役（現任） 平成21年4月 立教大学法務研究科特任教授（現任） 平成26年3月 当社社外監査役（現任）	(注) 2、6	
計						6,926

- (注) 1. 取締役 安田昌史、伊藤正及びGerhard Fasolの3名は、社外取締役であります。
2. 監査役 稲葉幹次、佐藤明夫及び水上洋の3名は、社外監査役であります。
3. 取締役11名の任期は、平成26年3月18日開催の定時株主総会后1年以内に終了する事業年度のうち最終のものに関する定時株主総会の終結の時までとします。
4. 監査役 深山智房及び佐藤明夫の両名の任期は、平成23年3月22日開催の定時株主総会后4年以内に終了する事業年度のうち最終のものに関する定時株主総会の終結の時までとします。
5. 監査役 稲葉幹次の任期は、平成24年3月22日開催の定時株主総会后4年以内に終了する事業年度のうち最終のものに関する定時株主総会の終結の時までとします。
6. 監査役 水上洋の任期は、平成26年3月18日開催の定時株主総会后4年以内に終了する事業年度のうち最終のものに関する定時株主総会の終結の時までとします。

## 6【コーポレート・ガバナンスの状況等】

### (1)【コーポレート・ガバナンスの状況】

#### (コーポレート・ガバナンスに関する基本的な考え方)

当社は、企業価値の継続的な向上のために、コーポレート・ガバナンスの強化によって、経営における健全性と透明性を高めつつ、機動的な経営意思決定と適正な運営を行うことを、最重要課題として認識しております。

#### (コーポレート・ガバナンスに関する施策の実施状況)

会社の経営上の意思決定、執行及び監督にかかわる経営管理組織その他のコーポレート・ガバナンス体制の状況

当社は、取締役会及び監査役会により、業務執行の監督及び監査を行っております。取締役会は、取締役11名（うち社外取締役3名）で構成されており、経営の方針、法令で定められた事項、及びその経営に関する重要事項を決定するとともに、業務執行状況を監督する機関と位置付け、適切かつ迅速な経営判断を遂行しております。

監査役会は、監査役4名（うち社外監査役3名）で構成され、各監査役は監査役会規程に基づき、取締役会はもとより重要な会議への出席や業務、財産状況の調査などを通じて取締役の職務遂行の監査を行っております。

会計監査は有限責任監査法人トーマツに依頼しており、通常の会計監査のほか、会計上の課題について随時指導を受けることにより、適切な開示に向けた会計処理の改善等に努めております。また、弁護士、税理士、社会保険労務士と顧問契約を締結し、必要に応じてアドバイスを受けております。

内部統制につきましては、社長直轄部署として内部監査グループ（3名）を設置し、内部監査規程に則って毎年度計画に基づき内部監査を実施しております。

内部監査、監査役監査及び会計監査の相互連携については、内部監査責任者は、内部監査報告書を監査役に通知しております。また、会計監査人が行う四半期レビュー、現金実査、本監査、監査講評時に監査役が同席し、意見・情報の交換を行っております。

#### 社外取締役及び社外監査役

当社の社外取締役は3名、社外監査役は3名であり、各々の専門的見地や幅広い経験から意見を述べていただくなど、取締役会の妥当性・適性を確保するための助言・提言を行っております。当社は、社外取締役または社外監査役を選任するための独立性に関する基準又は方針として明確に定めたものではありませんが、当社の一般株主と利益相反のおそれがなく、取締役会を監視・監督するにあたり社外取締役または社外監査役として期待される職務を適切かつ十分に遂行いただける方を選任しており、取締役会の適正な意思決定に貢献していると考えております。

当社の社外取締役安田昌史及び伊藤正の両名は、親会社であるGMOインターネット株式会社の専務取締役、社外監査役稲葉幹次は、親会社であるGMOインターネット株式会社の相談役であります。GMOインターネット株式会社は当社の発行済株式数（自己株式を除く）の51.3%を保有しており、営業取引を行っております。

社外取締役のGerhard Fasol[ゲルハルト・ファーソル]、社外監査役の佐藤明夫及び水上洋については、東京証券取引所の定める独立役員として指定し、同取引所に届け出ております。なお、独立役員3名については、責任限定契約を締結しており、会社法第423条第1項の責任について、その職務を行うにつき善意でありかつ重大な過失がなかったときは、会社法425条第1項に定める最低責任限度額を限度として損害賠償責任を負担することとなっております。

また、社外取締役又は社外監査役による監督又は監査と内部監査、監査役監査及び会計監査との相互連携並びに内部統制部門との連携については、社外取締役は取締役会において内部監査、監査役監査及び会計監査人監査の報告を受け、必要に応じて取締役会の意思決定の適正性を確保するための助言・提言を行っております。社外監査役は監査役会において定期的に内部監査グループ及び会計監査人の監査の結果並びに内部統制の運用状況についての報告を受け意見交換を行っております。

#### 会社のコーポレート・ガバナンスの充実に向けた取組みの最近1年間における実施状況

当社は月1回開催されている取締役会及び週2回開催されている取締役、常勤監査役及び部長で構成される幹部会において、経営の重要事項の検討や経営状況の把握を行っており、監査役の厳正な監督のもと、迅速かつ適正な審議を行っております。また、内部監査責任者は、原則として週1回、常勤監査役同席のもと、社長への業務報告を行っております。

ディスクロージャー体制につきましては、今後も一層の強化を図り、インターネット等を通じた情報提供の充実とともに、適時かつ正確なディスクロージャーを心がけてまいります。

(リスク管理体制の整備状況)

当社のリスク管理体制は、取締役、常勤監査役及び部長で構成される幹部会にて法令遵守について確認し、各業務部門の担当部長がこれを部内に周知徹底させる形でコンプライアンスの意識向上を図っております。また、定期的な内部監査の実施により、法令の遵守及びリスク管理について問題ないかどうかを検証する仕組みとなっております。

(役員報酬の内容)

第20期における当社の取締役及び監査役に対する役員報酬は以下の通りです。

役員区分	報酬等の総額 (千円)	報酬等の種類別の総額(千円)			対象となる役員 の員数 (人)
		基本報酬	ストックオプション	賞与	
取締役( ) (社外取締役を除く)	165,852	165,852			6
監査役 (社外監査役を除く)	12,000	12,000			1
社外役員	3,600	3,600			1

( ) 取締役の使用人兼務分給与はありません。

(会計監査の状況)

金融商品取引法に基づく会計監査につきましては、有限責任監査法人トーマツに委嘱しております。同監査法人及び当社監査に従事する同監査法人の業務執行社員と当社との間には、特別な利害関係はありません。当期において業務執行した公認会計士の氏名、監査業務に係る補助者の構成は以下のとおりです。なお、継続監査年数が7年を超える者はありません。

○業務を執行した公認会計士の氏名及び所属する監査法人名

指定有限責任社員 業務執行社員 松野 雄一郎(有限責任監査法人トーマツ)

指定有限責任社員 業務執行社員 岡田 雅史(有限責任監査法人トーマツ)

○会計監査業務に係る補助者の構成

公認会計士3名、その他9名

(取締役の定数)

当社の取締役は10名以内とする旨定款に定めておりましたが、平成26年3月18日開催の第21回定時株主総会において、12名以内とする旨の定款変更を決議しております。

(取締役の選任の決議要件)

当社は、取締役の選任決議について、議決権を行使することができる株主の議決権の3分の1以上を有する株主が出席し、その議決権の過半数をもって行う旨定款に定めております。

また、取締役の選任決議は、累積投票によらないものとする旨定款に定めております。

(取締役等の責任の免除に関する定め)

当社は、取締役および監査役の職務の遂行にあたり期待される役割を十分に発揮できるようにするため、会社法第426条第1項の規定により、任務を怠ったことによる取締役(取締役であった者を含む。)および監査役(監査役であった者を含む。)の損害賠償責任を、法令の限度において、取締役会の決議によって免除することができる旨定款に定めております。

(中間配当に関する定め)

当社は、会社法第454条第5項の規定により、取締役会の決議によって毎年6月30日を基準日として、中間配当を行うことができる旨を定款に定めております。これは、株主への機動的な利益還元を可能にするためであります。

(自己株式の取得に関する定め)

当社は、自己の株式の取得について、経済情勢の変化に対応して財務政策等の経営諸施策を機動的に遂行することを可能とするため、会社法第165条第2項の規定に基づき、取締役会の決議によって市場取引等により自己の株式を取得することができる旨を定款で定めております。



(株主総会の特別決議要件)

当社は、会社法第309条第2項に定める株主総会の特別決議要件について、議決権を行使することができる株主の議決権の3分の1以上を有する株主が出席し、その議決権の3分の2以上をもって行う旨定款に定めております。これは、株主総会における特別決議の定足数を緩和することにより、株主総会の円滑な運営を行うことを目的とするものであります。

(株式の保有状況)

投資株式のうち保有目的が純投資目的以外の目的であるものの銘柄数及び貸借対照表計上額の合計額  
 5銘柄 35,558千円

保有目的が純投資目的以外の目的である投資株式の保有区分、銘柄、株式数、貸借対照表計上額及び保有目的該当事項はありません

保有目的が純投資目的である投資株式  
 該当事項はありません。

(2)【監査報酬の内容等】

【監査公認会計士等に対する報酬の内容】

区分	前連結会計年度		当連結会計年度	
	監査証明業務に基づく報酬(千円)	非監査業務に基づく報酬(千円)	監査証明業務に基づく報酬(千円)	非監査業務に基づく報酬(千円)
提出会社	27,000		21,000	3,000
連結子会社				2,100
計	27,000		21,000	5,100

【その他重要な報酬の内容】

該当事項はありません。

【監査公認会計士等の提出会社に対する非監査業務の内容】

(前連結会計年度)

該当事項はありません。

(当連結会計年度)

当社が監査公認会計士等に対して報酬を支払っている非監査業務の内容としましては、国際財務報告基準(IFRS)に関する助言・指導業務であります。

【監査報酬の決定方針】

該当事項はありませんが、当社の規模や業種、監査日数等を勘案した上で決定しております。

## 第5【経理の状況】

### 1 連結財務諸表及び財務諸表の作成方法について

- (1) 当社の連結財務諸表は、「連結財務諸表の用語、様式及び作成方法に関する規則」(昭和51年大蔵省令第28号)に基づいて作成しております。
- (2) 当社の財務諸表は、「財務諸表等の用語、様式及び作成方法に関する規則」(昭和38年大蔵省令第59号)に基づいて作成しております。

### 2 監査証明について

当社は、金融商品取引法第193条の2第1項の規定に基づき、連結会計年度(平成25年1月1日から平成25年12月31日まで)の連結財務諸表及び事業年度(平成25年1月1日から平成25年12月31日まで)の財務諸表について、有限責任監査法人トーマツにより監査を受けております。

### 3 連結財務諸表等の適正性を確保するための特段の取組みについて

当社は、連結財務諸表等の適正性を確保するための特段の取組みを行っております。具体的には、会計基準等の内容を適切に把握するため、公益財団法人財務会計基準機構へ加入しております。また、経理部門においては専門誌の定期購読やセミナーへの積極的な参加を通じて最新の知識及び動向を把握することに努めております。

## 1【連結財務諸表等】

## (1)【連結財務諸表】

## 【連結貸借対照表】

(単位：千円)

	前連結会計年度 (平成24年12月31日)	当連結会計年度 (平成25年12月31日)
<b>資産の部</b>		
流動資産		
現金及び預金	1,354,332	1,328,581
売掛金	898,235	1,117,062
前払費用	188,362	179,384
繰延税金資産	47,887	162,892
その他	159,161	148,565
貸倒引当金	14,924	24,317
流動資産合計	4,833,053	4,912,169
固定資産		
有形固定資産		
建物	53,811	56,905
減価償却累計額	19,588	25,681
建物(純額)	34,222	31,224
工具、器具及び備品	1,116,234	1,347,246
減価償却累計額	795,558	869,978
工具、器具及び備品(純額)	320,676	477,267
リース資産	588,820	879,890
減価償却累計額	130,997	296,868
リース資産(純額)	457,823	583,021
有形固定資産合計	812,722	1,091,513
無形固定資産		
のれん	668,486	365,989
ソフトウェア	512,388	383,381
その他	110,470	98,834
無形固定資産合計	1,291,346	848,206
投資その他の資産		
投資有価証券	205,857	914,244
関係会社株式	2,123,007	2,158,517
匿名組合出資金	73,498	97,758
長期前払費用	8,316	19,561
敷金及び保証金	125,824	133,687
繰延税金資産	51,682	41,325
その他	24,589	75,224
投資その他の資産合計	612,776	1,440,319
固定資産合計	2,716,845	3,380,039
資産合計	7,549,899	8,292,208

(単位：千円)

	前連結会計年度 (平成24年12月31日)	当連結会計年度 (平成25年12月31日)
<b>負債の部</b>		
流動負債		
買掛金	1,188,011	1,245,594
未払金	380,452	418,942
1年内返済予定の長期借入金	52,800	42,800
前受金	1,430,244	1,449,099
リース債務	142,614	188,835
未払法人税等	294,837	118,381
未払消費税等	53,515	66,329
賞与引当金	26,613	3,079
役員賞与引当金	28,818	12,597
販売促進引当金	1,170	2,728
その他	100,397	112,223
流動負債合計	2,699,476	2,660,612
固定負債		
長期借入金	42,800	-
リース債務	324,283	413,772
繰延税金負債	15,547	17,796
その他	30,682	30,216
固定負債合計	413,313	461,785
負債合計	3,112,789	3,122,397
純資産の部		
株主資本		
資本金	916,900	916,900
資本剰余金	1,005,648	1,005,648
利益剰余金	2,709,332	3,030,157
自己株式	38,936	38,936
株主資本合計	4,592,944	4,913,769
その他の包括利益累計額		
その他有価証券評価差額金	2,573	8,440
繰延ヘッジ損益	5,740	1,255
為替換算調整勘定	172,993	162,048
その他の包括利益累計額合計	164,679	171,744
少数株主持分	8,844	84,296
純資産合計	4,437,109	5,169,810
負債純資産合計	7,549,899	8,292,208

## 【連結損益計算書及び連結包括利益計算書】

## 【連結損益計算書】

(単位：千円)

	前連結会計年度 (自 平成24年1月1日 至 平成24年12月31日)	当連結会計年度 (自 平成25年1月1日 至 平成25年12月31日)
売上高	9,409,272	10,014,513
売上原価	3,999,089	4,067,201
売上総利益	5,410,182	5,947,311
販売費及び一般管理費	<sup>1</sup> 4,438,206	<sup>1</sup> 5,000,500
営業利益	971,975	946,811
営業外収益		
受取利息	1,912	15,898
匿名組合投資利益	16,192	515
その他	8,981	4,733
営業外収益合計	27,087	21,148
営業外費用		
支払利息	11,305	16,673
為替差損	14,333	44,848
その他	1,660	47
営業外費用合計	27,299	61,568
経常利益	971,763	906,390
特別利益		
保険差益	6,063	-
事業譲渡益	-	20,992
その他	221	-
特別利益合計	6,285	20,992
特別損失		
固定資産除却損	<sup>2</sup> 20,019	<sup>2</sup> 3,353
投資有価証券評価損	-	68,546
減損損失	-	<sup>3</sup> 8,668
その他	654	-
特別損失合計	20,673	80,568
税金等調整前当期純利益	957,375	846,814
法人税、住民税及び事業税	454,943	344,983
法人税等調整額	27,044	90,115
法人税等合計	427,899	254,867
少数株主損益調整前当期純利益	529,476	591,947
少数株主利益	6,221	61,289
当期純利益	523,255	530,657

## 【連結包括利益計算書】

(単位：千円)

	前連結会計年度 (自 平成24年1月1日 至 平成24年12月31日)	当連結会計年度 (自 平成25年1月1日 至 平成25年12月31日)
少数株主損益調整前当期純利益	529,476	591,947
その他の包括利益		
その他有価証券評価差額金	11,177	5,845
繰延ヘッジ損益	5,581	4,485
為替換算調整勘定	139,746	349,225
その他の包括利益合計	156,506	350,586
包括利益	685,982	942,533
(内訳)		
親会社株主に係る包括利益	679,761	867,081
少数株主に係る包括利益	6,221	75,452

## 【連結株主資本等変動計算書】

前連結会計年度（自 平成24年1月1日 至 平成24年12月31日）

(単位：千円)

	株主資本				
	資本金	資本剰余金	利益剰余金	自己株式	株主資本合計
当期首残高	910,075	998,823	2,447,727	38,936	4,317,689
当期変動額					
新株の発行	6,825	6,825			13,650
剰余金の配当			232,054		232,054
当期純利益			523,255		523,255
連結範囲の変動			29,596		29,596
株主資本以外の項目の当期変動額（純額）					
当期変動額合計	6,825	6,825	261,605		275,255
当期末残高	916,900	1,005,648	2,709,332	38,936	4,592,944

	その他の包括利益累計額				少数株主持分	純資産合計
	その他有価証券 評価差額金	繰延ヘッジ損益	為替換算調整勘 定	その他の包括利 益累計額合計		
当期首残高	8,604	158	312,739	321,185	2,623	3,999,126
当期変動額						
新株の発行						13,650
剰余金の配当						232,054
当期純利益						523,255
連結範囲の変動						29,596
株主資本以外の項目の当期変動額（純額）	11,177	5,581	139,746	156,506	6,221	162,727
当期変動額合計	11,177	5,581	139,746	156,506	6,221	437,982
当期末残高	2,573	5,740	172,993	164,679	8,844	4,437,109

当連結会計年度（自 平成25年1月1日 至 平成25年12月31日）

(単位：千円)

	株主資本				
	資本金	資本剰余金	利益剰余金	自己株式	株主資本合計
当期首残高	916,900	1,005,648	2,709,332	38,936	4,592,944
当期変動額					
新株の発行					
剰余金の配当			209,550		209,550
当期純利益			530,657		530,657
連結範囲の変動			281		281
株主資本以外の項目の当期変動額（純額）					
当期変動額合計	-	-	320,824	-	320,824
当期末残高	916,900	1,005,648	3,030,157	38,936	4,913,769

	その他の包括利益累計額				少数株主持分	純資産合計
	その他有価証券 評価差額金	繰延ヘッジ損益	為替換算調整勘 定	その他の包括利 益累計額合計		
当期首残高	2,573	5,740	172,993	164,679	8,844	4,437,109
当期変動額						
新株の発行						-
剰余金の配当						209,550
当期純利益						530,657
連結範囲の変動						281
株主資本以外の項目の当期変動額（純額）	5,867	4,485	335,041	336,424	75,452	411,876
当期変動額合計	5,867	4,485	335,041	336,424	75,452	732,701
当期末残高	8,440	1,255	162,048	171,744	84,296	5,169,810



## 【連結キャッシュ・フロー計算書】

(単位：千円)

	前連結会計年度 (自 平成24年1月1日 至 平成24年12月31日)	当連結会計年度 (自 平成25年1月1日 至 平成25年12月31日)
<b>営業活動によるキャッシュ・フロー</b>		
税金等調整前当期純利益	957,375	846,814
減価償却費	501,576	600,918
減損損失	-	8,668
事業譲渡損益(は益)	-	20,992
のれん償却額	335,529	313,228
賞与引当金の増減額(は減少)	17,608	23,812
役員賞与引当金の増減額(は減少)	23,112	17,984
販売促進引当金の増減額(は減少)	3,417	1,557
貸倒引当金の増減額(は減少)	3,184	8,878
受取利息	1,912	15,898
支払利息	11,305	16,673
為替差損益(は益)	6,018	3,260
匿名組合投資損益(は益)	16,192	515
保険差益	6,063	-
固定資産売却損益(は益)	654	-
固定資産除却損	20,019	3,353
投資有価証券評価損益(は益)	-	68,546
売上債権の増減額(は増加)	66,462	65,194
前払費用の増減額(は増加)	15,259	28,938
その他の流動資産の増減額(は増加)	18,484	35,723
長期前払費用の増減額(は増加)	54,921	10,684
仕入債務の増減額(は減少)	9,277	48,113
未払金の増減額(は減少)	21,555	9,322
前受金の増減額(は減少)	131,268	37,811
未払消費税等の増減額(は減少)	42,903	24,116
その他の流動負債の増減額(は減少)	59,274	1,786
小計	1,674,113	1,730,779
利息の受取額	1,625	15,143
利息の支払額	11,305	16,673
保険金の受取額	6,898	-
法人税等の支払額	331,895	521,922
営業活動によるキャッシュ・フロー	1,339,436	1,207,327

(単位：千円)

	前連結会計年度 (自 平成24年1月1日 至 平成24年12月31日)	当連結会計年度 (自 平成25年1月1日 至 平成25年12月31日)
<b>投資活動によるキャッシュ・フロー</b>		
定期預金の預入による支出	300,024	-
定期預金の払戻による収入	200,024	100,000
投資有価証券の取得による支出	89,855	763,290
匿名組合出資金の払込による支出	-	25,000
有形固定資産の取得による支出	189,645	291,550
無形固定資産の取得による支出	220,661	146,101
子会社株式の取得による支出	64,294	70,799
連結の範囲の変更を伴う子会社株式の取得による支出	<sup>2</sup> 71,967	-
貸付けによる支出	10,325	18,410
貸付金の回収による収入	16,028	-
その他	19,238	7,267
<b>投資活動によるキャッシュ・フロー</b>	<b>711,482</b>	<b>1,222,420</b>
<b>財務活動によるキャッシュ・フロー</b>		
長期借入金の返済による支出	52,800	52,800
ファイナンス・リース債務の返済による支出	101,272	170,990
株式の発行による収入	13,650	-
配当金の支払額	232,320	210,218
<b>財務活動によるキャッシュ・フロー</b>	<b>372,743</b>	<b>434,008</b>
現金及び現金同等物に係る換算差額	125,805	266,166
現金及び現金同等物の増減額（は減少）	381,016	182,934
連結の範囲の変更に伴う現金及び現金同等物の増減額（は減少）	34,334	57,184
現金及び現金同等物の期首残高	2,978,980	3,394,332
現金及び現金同等物の期末残高	<sup>1</sup> 3,394,332	<sup>1</sup> 3,268,581

【注記事項】

(連結財務諸表作成のための基本となる重要な事項)

1 連結の範囲に関する事項

連結子会社の数 15社

連結子会社の名称

GMO CLOUD AMERICA INC.  
GMOビジネスサポート株式会社  
アイティーネクストホールディングス株式会社  
GMOクラウドWEST株式会社  
GMO CLOUD Pte.Ltd.  
GMOグローバルサイン株式会社  
GMO GlobalSign Ltd.  
GMO GlobalSign, Inc.  
GlobalSign NV  
GMO GlobalSign Pte. Ltd.  
株式会社トリトン  
GMOスピード翻訳株式会社  
GMOデジタルラボ株式会社  
株式会社シーエムティ  
株式会社DIX

上記のうち、GMO CLOUD Pte.Ltd.については、重要性が増したため当連結会計年度より連結の範囲に含めることといたしました。

非連結子会社の名称等

環璽信息科技(上海)有限公司  
GMO GLOBALSIGN INC.  
GMO GlobalSign Certificate Services Private Limited  
GMO GlobalSign Russia LLC  
GMO CLOUD (Thailand) Co., Ltd.

(連結の範囲から除いた理由)

非連結子会社は、小規模であり、総資産、売上高、当期純損益及び利益剰余金(持分に見合う額)等は、いずれも連結財務諸表に重要な影響を及ぼしていないため、連結及び持分法の適用の範囲から除いております。

2 持分法の適用に関する事項

持分法を適用しない関連会社の名称

Vietnam Digital Signature Authentication Corporation (V-SIGN)

(持分法を適用しない理由)

持分法非適用会社は当期純損益(持分に見合う額)及び利益剰余金(持分に見合う額)等に及ぼす影響が軽微であり、かつ全体としても重要性がないため、持分法の適用範囲から除外しております。

3 連結子会社の事業年度等に関する事項

すべての連結子会社の事業年度の末日は、連結決算日と一致しております。

4 会計処理基準に関する事項

(1) 重要な資産の評価基準及び評価方法

有価証券

子会社株式 ... 総平均法による原価法

満期保有目的の債券 ... 償却原価法(定額法)

その他有価証券

時価のないもの ... 移動平均法による原価法

匿名組合出資金の会計処理 ... 匿名組合出資を行うに際して、匿名組合の財産の持分相当額を「匿名組合出資金」として計上しております。匿名組合の出資時に「匿名組合出資金」を計上し、匿名組合が獲得した純損益の持分相当額については、営業外損益に計上するとともに同額を「匿名組合出資金」に加減する処理を行っております。

デリバティブ ... 時価法

(2) 重要な減価償却資産の減価償却の方法

有形固定資産（リース資産除く）

当社及び国内子会社については、定率法（ただし、建物（附属設備を除く）については定額法）を採用し、在外子会社については、定額法を採用しております。

なお、主な耐用年数は以下のとおりであります。

工具、器具及び備品 2～6年

無形固定資産（リース資産除く）

定額法を採用しております。なお、自社利用のソフトウェアについては社内における利用可能期間（5年）に基づく定額法を採用しております。

リース資産

リース期間を耐用年数とし、残存価額を零とする定額法を採用しております。

(3) 重要な引当金の計上基準

貸倒引当金

債権の貸倒れによる損失に備えるため、当社及び国内子会社の一般債権については貸倒実績率により、貸倒懸念債権等特定の債権については個別に回収可能性を勘案し、回収不能見込額を計上しております。海外子会社については個別に回収可能性を勘案し、回収不能見込額を計上しております。

賞与引当金

従業員に対して支給する賞与の支出に充てるため、支給見込額に基づき計上しております。

役員賞与引当金

役員に対して支給する賞与の支出に充てるため、支給見込額に基づき計上しております。

販売促進引当金

販売促進を目的として行うキャンペーンにより発生するキャッシュバックの支出に充てるため、将来発生見込額を販売促進引当金として計上しております。

(4) 重要な外貨建の資産又は負債の本邦通貨への換算基準

外貨建金銭債権債務は、連結決算日の直物為替相場により円貨に換算し、換算差額は損益として処理しております。なお、在外子会社の資産及び負債は、連結決算日の直物為替相場により円貨に換算し、収益及び費用は期中平均為替相場により円貨に換算し、換算差額は純資産の部における為替換算調整勘定及び少数株主持分に含めて計上しております。

(5) 重要なヘッジ会計の方法

ヘッジ会計の方法

繰延ヘッジ処理によっております。また、為替変動リスクのヘッジについて振当処理の要件を充たしている場合には振当処理を採用しております。

ヘッジ手段とヘッジ対象

ヘッジ手段 為替予約取引

ヘッジ対象 外貨建の買掛金

ヘッジ方針

社内管理規程に基づき為替変動によるリスクを回避するためにデリバティブ取引を利用しております。

ヘッジ有効性の評価

ヘッジ対象及びヘッジ手段について、毎期末に個別毎のヘッジ効果を検証しております。

(6) のれんの償却方法及び償却期間

のれん及び平成22年3月31日以前に発生した負ののれんの償却については、20年以内の合理的な期間により均等償却を行っております。ただし、金額が僅少なものについては発生時一括償却をしております。

(7) 連結キャッシュ・フロー計算書における資金の範囲

手許現金、随時引き出し可能な預金及び容易に換金可能であり、かつ価値の変動について僅少なりリスクしか負わない取得日から3カ月以内に償還期限の到来する短期投資からなっております。

(8) その他連結財務諸表作成のための重要な事項

消費税等の会計処理 ... 消費税及び地方消費税の会計処理は税抜方式によっており、控除対象外消費税及び地方消費税は、当連結会計年度の費用として処理しております。

（会計方針の変更）

減価償却方法の変更

当社及び国内連結子会社は、法人税法の改正に伴い、当連結会計年度より、平成25年1月1日以後に取得した有形固定資産について、改正後の法人税法に基づく減価償却方法に変更しております。なお、この変更による当連結会計年度の営業利益、経常利益及び税金等調整前当期純利益に与える影響は軽微であります。

（追加情報）

該当事項はありません。

(連結貸借対照表関係)

1 担保に提供している資産

	前連結会計年度 (平成24年12月31日)	当連結会計年度 (平成25年12月31日)
定期預金	20,000 千円	20,000 千円
上記に対する債務		

	前連結会計年度 (平成24年12月31日)	当連結会計年度 (平成25年12月31日)
買掛金	7,207 千円	6,667 千円

2 非連結子会社及び関連会社に対するものは次のとおりであります。

	前連結会計年度 (平成24年12月31日)	当連結会計年度 (平成25年12月31日)
関係会社株式	123,007 千円	158,517 千円

(連結損益計算書関係)

1 販売費及び一般管理費のうち、主要な費目及び金額は次のとおりであります。

	前連結会計年度 (自 平成24年1月1日 至 平成24年12月31日)	当連結会計年度 (自 平成25年1月1日 至 平成25年12月31日)
広告宣伝費	405,709 千円	363,040 千円
給与手当	1,637,501	1,887,817
のれん償却額	335,529	313,228
役員賞与引当金繰入額	32,394	20,960

2 固定資産除却損の内容は、次のとおりであります。

	前連結会計年度 (自 平成24年1月1日 至 平成24年12月31日)	当連結会計年度 (自 平成25年1月1日 至 平成25年12月31日)
建物	7,279 千円	千円
工具、器具及び備品	12,579	3,353
商標権	160	
計	20,019	3,353

3 減損損失

当社は以下の資産グループについて減損損失を計上しました。

前連結会計年度(自 平成24年1月1日 至 平成24年12月31日)

該当事項はありません。

当連結会計年度(自 平成25年1月1日 至 平成25年12月31日)

当連結会計年度において、当社は以下の資産グループについて減損損失を計上しました。

用途	種類	場所
ホスティングサービス事業	ソフトウェア	東京都渋谷区

当社は、概ね独立したキャッシュ・フローを生み出し、継続的に収支の把握がなされる最小の管理会計上の単位に基づき資産のグルーピングを行っております。

ホスティングサービス事業に係るソフトウェアは、当社が提供する電子ブックサービスに係るシステムであります。同サービスは、市場における競争の激化に伴い、当初想定した収益が見込めなくなったことから、帳簿価額を減損損失(8,668千円)として計上しております。

なお、回収可能価額の算定に当たっては、使用価値を零として減損損失を測定しております。

## (連結包括利益計算書関係)

## 1 その他の包括利益に係る組替調整額及び税効果額

	前連結会計年度 (自 平成24年1月1日 至 平成24年12月31日)	当連結会計年度 (自 平成25年1月1日 至 平成25年12月31日)
その他有価証券評価差額金：		
当期発生額	13,128千円	35,277千円
組替調整額		25,942
税効果調整前	13,128	9,334
税効果額	1,950	3,488
その他有価証券評価差額金	11,177	5,845
繰延ヘッジ損益：		
当期発生額	8,992	7,235
組替調整額		
税効果調整前	8,992	7,235
税効果額	3,411	2,750
繰延ヘッジ損益	5,581	4,485
為替換算調整勘定：		
当期発生額	139,746	349,225
その他の包括利益合計	156,506	350,586

## (連結株主資本等変動計算書関係)

前連結会計年度(自 平成24年1月1日 至 平成24年12月31日)

## 1. 発行済株式の種類及び総数並びに自己株式の種類及び株式数に関する事項

	当連結会計年度期 首株式数(株)	当連結会計年度増 加株式数(株)	当連結会計年度減 少株式数(株)	当連結会計年度末 株式数(株)
発行済株式				
普通株式(注)	116,540	390		116,930
合計	116,540	390		116,930
自己株式				
普通株式	513			513
合計	513			513

(注) 普通株式の増加390株は、ストック・オプションの行使による増加であります。

## 2. 配当に関する事項

## (1) 配当金支払額

決議	株式の種類	配当金の総額 (千円)	1株当たり 配当額(円)	基準日	効力発生日
平成24年3月22日 定時株主総会	普通株式	232,054	2,000	平成23年12月31日	平成24年3月23日

## (2) 基準日が当連結会計年度に属する配当のうち、配当の効力発生日が翌連結会計年度となるもの

決議	株式の種類	配当金の総額 (千円)	配当の原資	1株当たり 配当額(円)	基準日	効力発生日
平成25年3月22日 定時株主総会	普通株式	209,550	利益剰余金	1,800	平成24年 12月31日	平成25年 3月25日

当連結会計年度（自 平成25年1月1日 至 平成25年12月31日）

1. 発行済株式の種類及び総数並びに自己株式の種類及び株式数に関する事項

	当連結会計年度期首株式数（株）	当連結会計年度増加株式数（株）	当連結会計年度減少株式数（株）	当連結会計年度末株式数（株）
発行済株式				
普通株式	116,930			116,930
合計	116,930			116,930
自己株式				
普通株式	513			513
合計	513			513

2. 配当に関する事項

(1) 配当金支払額

決議	株式の種類	配当金の総額（千円）	1株当たり配当額（円）	基準日	効力発生日
平成25年3月22日 定時株主総会	普通株式	209,550	1,800	平成24年12月31日	平成25年3月25日

(2) 基準日が当連結会計年度に属する配当のうち、配当の効力発生日が翌連結会計年度となるもの

決議	株式の種類	配当金の総額（千円）	配当の原資	1株当たり配当額（円）	基準日	効力発生日
平成26年3月18日 定時株主総会	普通株式	221,192	利益剰余金	1,900	平成25年 12月31日	平成26年 3月19日

(連結キャッシュ・フロー計算書関係)

1 現金及び現金同等物の期末残高と連結貸借対照表に記載されている科目の金額との関係

	前連結会計年度 (自 平成24年1月1日 至 平成24年12月31日)	当連結会計年度 (自 平成25年1月1日 至 平成25年12月31日)
現金及び預金勘定	3,554,332千円	3,328,581千円
預入期間が3ヶ月超の定期預金	160,000	60,000
現金及び現金同等物	3,394,332	3,268,581

2 株式の取得により新たに連結子会社となった会社の資産及び負債の主な内訳

前連結会計年度（自 平成24年1月1日 至 平成24年12月31日）

株式の取得により新たに株式会社D I Xを連結したことに伴う連結開始時の資産及び負債の内訳並びに株式の取得価額と取得のための支出（純額）との関係は次のとおりであります。

流動資産	28,127千円
固定資産	134,760
のれん	24,303
流動負債	115,219
株式会社D I Xの株式の取得価額	71,972
株式会社D I Xの現金及び現金同等物	4
差引：株式会社D I X取得のための支出	71,967

当連結会計年度（自 平成25年1月1日 至 平成25年12月31日）

該当事項はありません。

3 重要な非資金取引の内容

ファイナンス・リース取引に係る資産及び債務の額

	前連結会計年度 (自 平成24年1月1日 至 平成24年12月31日)	当連結会計年度 (自 平成25年1月1日 至 平成25年12月31日)
ファイナンス・リース取引に係る 資産及び債務の額	411,526千円	306,700千円

(リース取引関係)

(借主側)

1. ファイナンス・リース取引

所有権移転外ファイナンス・リース取引

リース資産の内容

有形固定資産 ... 工具、器具及び備品であります。

リース資産の減価償却の方法

連結財務諸表作成のための基本となる重要な事項「4. 会計処理基準に関する事項 (2) 重要な減価償却資産の減価償却の方法」に記載のとおりであります。

(金融商品関係)

1. 金融商品の状況に関する事項

(1) 金融商品に対する取組方針

当社グループは、資金運用については短期的な預金等に限定し、資金調達は原則として自己資金で賄い、必要に応じ銀行等金融機関からの借入とする方針であります。デリバティブ取引については、後述するリスクを回避するために利用しており、投機的な取引は行わない方針であります。

(2) 金融商品の内容及びそのリスク

営業債権である売掛金は、顧客の信用リスクに晒されており、また、海外で事業を行うにあたり生じる外貨建ての営業債権は為替の変動リスクに晒されております。

投資有価証券は主に満期保有目的の債券及び業務上の関係を有する企業の株式であり、定期的に財務状況等を把握しています。また、匿名組合出資金は、営業者の行う事業の業績に伴うリスクを有しております。

敷金及び保証金は主に事業所の賃借に伴う敷金及び保証金であります。これらは差入れ先の信用リスクに晒されておりますが、賃貸借契約に際し差入れ先の信用状況を把握するとともに、適宜差入れ先の信用状況の把握に努めております。

営業債務である買掛金及び未払金は、そのほとんどが一年以内の支払期日であり、一部は外貨建のため為替相場変動リスクに晒されておりますが、必要に応じて為替予約を利用してヘッジしております。これら営業債務は、流動性リスクに晒されております。また、長期借入金は主に運転資金の資金調達を目的としたものであり、返済期間は最長で決算日後9ヶ月であります。

デリバティブ取引は、外貨建ての金銭債務に係る為替相場変動リスクに対するヘッジを目的とした先物為替予約取引であります。なお、ヘッジ会計に関するヘッジ手段とヘッジ対象、ヘッジ方針、ヘッジの有効性の評価方法等については、前述の連結財務諸表作成のための基本となる重要な事項「4. 会計処理基準に関する事項(5)重要なヘッジ会計の方法」をご参照ください。

(3) 金融商品に係るリスク管理体制

信用リスク(取引先の契約不履行等に係るリスク)の管理

当社グループは、与信・債権管理規程に従い、事業部門及び管理部門が取引先ごとの期日管理及び残高管理を行うことにより、財務状況の悪化等による回収懸念の早期把握や軽減を図っております。満期保有目的の債券は、資金運用管理規程に従い格付の高い債券のみを対象としているため、信用リスクは僅少であります。デリバティブ取引については、格付の高い金融機関とのみ取引を行っております。

市場リスク(為替や金利等の変動リスク)の管理

当社グループは、外貨建ての営業債務に係る為替相場変動リスクを抑制するために、先物為替予約を利用しております。

有価証券及び投資有価証券については、定期的に時価や発行体(取引先企業)の財務状況等を把握し、また、満期保有目的の債券以外のものについては、市況や取引先企業との関係を勘案して保有状況を継続的に見直しております。

デリバティブ取引の執行・管理については、取引権限及び取引限度額等を定めた管理規程に従い、担当部署が決裁担当者の承認を得て行っております。



資金調達に係る流動性リスク（支払期日に支払いが実行できなくなるリスク）の管理

当社グループは、適時に資金繰計画を作成、更新するとともに、手元流動性の維持等により流動性リスクを管理しております。

(4) 金融商品の時価等に関する事項についての補足説明

金融商品の時価には、市場価格に基づく価額のほか、市場価格がない場合には合理的に算定された価額が含まれております。当該価額の算定においては変動要因を織り込んでいるため、異なる前提条件を採用することにより、当該価額が変動することがあります。また、注記事項「デリバティブ取引関係」におけるデリバティブ取引に関する契約額等については、その金額自体がデリバティブ取引に係る市場リスクを示すものではありません。

2. 金融商品の時価等に関する事項

連結貸借対照表計上額、時価及びこれらの差額については、次のとおりであります。なお、時価を把握することが極めて困難と認められるものは含まれておりません（（注）2.参照）。

前連結会計年度（平成24年12月31日）

	連結貸借対照表計上額 (千円)	時価(千円)	差額(千円)
(1) 現金及び預金	3,554,332	3,554,332	
(2) 売掛金	898,235		
貸倒引当金( 1 )	14,924		
	883,310	883,310	
(3) 投資有価証券	10,690	13,215	2,525
(4) 敷金及び保証金	125,824	111,421	14,402
資産計	4,574,156	4,562,279	11,877
(1) 買掛金	188,011	188,011	
(2) 未払金	380,452	380,452	
(3) 未払法人税等	294,837	294,837	
(4) 未払消費税等	53,515	53,515	
(5) 長期借入金( 2 )	95,600	95,681	81
(6) リース債務( 3 )	466,898	475,779	8,881
負債計	1,479,314	1,488,277	8,962
デリバティブ取引( 4 )	9,260	9,260	

( 1 ) 売掛金については対応する貸倒引当金を控除しております。

( 2 ) 長期借入金の中には1年以内返済予定の長期借入金も含まれております。

( 3 ) リース債務の中には1年以内返済予定のリース債務も含まれております。

( 4 ) デリバティブ取引によって生じた正味の債権・債務は純額で表示しており、合計で正味の債務となる項目については( )で示しております。

当連結会計年度（平成25年12月31日）

	連結貸借対照表計上額 (千円)	時価(千円)	差額(千円)
(1) 現金及び預金	3,328,581	3,328,581	
(2) 売掛金	1,117,062		
貸倒引当金( 1 )	24,317		
	1,092,744	1,092,744	
(3) 投資有価証券	710,690	721,335	10,645
(4) 敷金及び保証金	133,687	123,230	10,456
資産計	5,265,703	5,265,891	188
(1) 買掛金	245,594	245,594	
(2) 未払金	418,942	418,942	
(3) 未払法人税等	118,381	118,381	
(4) 未払消費税等	66,329	66,329	
(5) 長期借入金( 2 )	42,800	42,829	29
(6) リース債務( 3 )	602,607	603,973	1,365
負債計	1,494,657	1,496,051	1,394
デリバティブ取引( 4 )	2,024	2,024	

- ( 1 ) 売掛金については対応する貸倒引当金を控除しております。  
( 2 ) 長期借入金の中には1年以内返済予定の長期借入金も含まれております。  
( 3 ) リース債務の中には1年以内返済予定のリース債務も含まれております。  
( 4 ) デリバティブ取引によって生じた正味の債権・債務は純額で表示しており、合計で正味の債務となる項目については( )で示しております。

(注) 1. 金融商品の時価の算定方法並びに有価証券及びデリバティブ取引に関する事項

資 産

(1) 現金及び預金、(2) 売掛金

これらは短期間で決済されるものであるため、時価は帳簿価額と近似していることから、当該帳簿価額によっております。

(3) 投資有価証券

投資有価証券のうち、満期保有目的の債券についての時価は、市場価格のあるものについては、取引金融機関等から提示された価格によっております。市場価格のないものについては、利息は変動金利であり、短期間で市場金利を反映し、また、発行会社の信用状況は取得後と大きく異なっていないことから、時価は帳簿価額と近似していると考えられるため、当該帳簿価額によっております。

(4) 敷金及び保証金

敷金及び保証金の時価は、その将来キャッシュ・フローを国債の利回り等適切な指標で割り引いた現在価値により算定しております。

負 債

(1) 買掛金、(2) 未払金、(3) 未払法人税等、(4) 未払消費税等

これらは、短期間で決済されるものであるため、時価は帳簿価額と近似していることから、当該帳簿価額によっております。

(5) 長期借入金、(6) リース債務

これらの時価については、元利金の合計額を、新規に同様の借入またはリース取引を行った場合に想定される利率で割り引いた現在価値により算定しております。

デリバティブ取引

注記事項「デリバティブ取引関係」をご参照下さい。

2. 時価を把握することが極めて困難と認められる金融商品

(単位：千円)

区分	前連結会計年度 (平成24年12月31日)	当連結会計年度 (平成25年12月31日)
非上場株式( )	219,221	248,354
投資有価証券( )	99,091	113,717
匿名組合出資金( )	73,498	97,758

( ) 非上場株式、匿名組合出資金及び投資有価証券の一部については、市場価格がなく、時価を把握することが極めて困難であると認められるため、時価開示の対象としておりません。

3. 金銭債権及び満期のある有価証券の連結決算日後の償還予定額

前連結会計年度(平成24年12月31日)

	1年以内 (千円)	1年超 5年以内 (千円)	5年超 10年以内 (千円)	10年超 (千円)
現金及び預金	3,554,332			
売掛金	898,235			
投資有価証券				
満期保有目的の債券				50,000
その他有価証券のうち満期があるもの	9,909			
合計	4,462,476			50,000

当連結会計年度(平成25年12月31日)

	1年以内 (千円)	1年超 5年以内 (千円)	5年超 10年以内 (千円)	10年超 (千円)
現金及び預金	3,328,581			
売掛金	1,117,062			
投資有価証券				
満期保有目的の債券		700,000		50,000
合計	4,445,643	700,000		50,000

4. 長期借入金及びリース債務の連結決算日後の返済予定額  
前連結会計年度

	1年以内 (千円)	1年超 2年以内 (千円)	2年超 3年以内 (千円)	3年超 4年以内 (千円)	4年超 5年以内 (千円)	5年超 (千円)
長期借入金	52,800	42,800				
リース債務	142,614	128,009	94,051	70,823	31,399	

当連結会計年度

	1年以内 (千円)	1年超 2年以内 (千円)	2年超 3年以内 (千円)	3年超 4年以内 (千円)	4年超 5年以内 (千円)	5年超 (千円)
長期借入金	42,800					
リース債務	188,836	156,363	130,480	92,322	34,609	

(有価証券関係)

1. 満期保有目的の債券

前連結会計年度(平成24年12月31日)

	種類	連結貸借対照表計上 額(千円)	時価(千円)	差額(千円)
時価が連結貸借対照表計 上額を超えるもの	(1) 国債・地方債等	10,690	13,215	2,525
	(2) 社債			
	(3) その他			
	小計	10,690	13,215	2,525
時価が連結貸借対照表計 上額を超えないもの	(1) 国債・地方債等			
	(2) 社債			
	(3) その他			
	小計			
合計		10,690	13,215	2,525

当連結会計年度(平成25年12月31日)

	種類	連結貸借対照表計上 額(千円)	時価(千円)	差額(千円)
時価が連結貸借対照表計 上額を超えるもの	(1) 国債・地方債等	10,690	21,335	10,645
	(2) 社債			
	(3) その他			
	小計	10,690	21,335	10,645
時価が連結貸借対照表計 上額を超えないもの	(1) 国債・地方債等			
	(2) 社債	700,000	700,000	
	(3) その他			
	小計	700,000	700,000	
合計		710,690	721,335	10,645

2. その他有価証券

前連結会計年度（平成24年12月31日）

非上場株式等（連結貸借対照表計上額 195,167千円）については、市場価格がなく、時価を把握することが極めて困難と認められることから、本注記での記載をしておりません。

当連結会計年度（平成25年12月31日）

非上場株式等（連結貸借対照表計上額 248,354千円）については、市場価格がなく、時価を把握することが極めて困難と認められることから、本注記での記載をしておりません。

3. 減損処理を行った有価証券

前連結会計年度（平成24年12月31日）

該当事項はありません。

当連結会計年度（平成25年12月31日）

当連結会計年度において、その他有価証券の株式について68,546千円の減損処理を行っております。

なお、時価を把握することが極めて困難と認められる非上場株式の減損処理にあたっては実質価額が取得原価まで回復する可能性があると思われる場合を除き、株式の発行会社の直近の事業年度末における1株当たりの純資産額が1株当たりの取得原価に比べて50%以上下落した場合、減損処理を行っております。

（デリバティブ取引関係）

ヘッジ会計が適用されているデリバティブ取引

通貨関連

前連結会計年度（平成24年12月31日）

（単位：千円）

ヘッジ会計の方法	デリバティブ取引の種類等	主なヘッジ対象	契約額等	うち1年超	時価
為替予約等の振当処理	為替予約取引 買建 米ドル	ホスティングサービスの仕入債務	105,627		9,260
合計			105,627		9,260

（注）時価の算定方法：取引先金融機関から提示された価格等に基づき算定しています。

当連結会計年度（平成25年12月31日）

（単位：千円）

ヘッジ会計の方法	デリバティブ取引の種類等	主なヘッジ対象	契約額等	うち1年超	時価
為替予約等の振当処理	為替予約取引 買建 米ドル	ホスティングサービスの仕入債務	30,563		2,024
合計			30,563		2,024

（注）時価の算定方法：取引先金融機関から提示された価格等に基づき算定しています。

（退職給付関係）

1. 当社及び国内連結子会社3社は、確定拠出年金制度を採用しております。

2. 退職給付費用に関する事項

	前連結会計年度 （自 平成24年1月1日 至 平成24年12月31日）	当連結会計年度 （自 平成24年1月1日 至 平成25年12月31日）
確定拠出年金に係る要拠出額	- 千円	11,056千円
退職給付費用	-	11,056

(ストック・オプション等関係)

1. 費用計上額及び科目名

該当事項はありません。

2. スtock・オプションの内容、規模及びその変動状況

(1) スtock・オプションの内容

	平成18年 ストック・オプション
会社名	子会社 GMOグローバルサイン(株)
付与対象者の区分及び数	子会社役員 1名 孫会社役員 4名
株式の種類別のストック・オプションの数(注)1	普通株式 651株
付与日	平成18年12月25日
権利確定条件	相続を除いてありません。
対象勤務期間	同左
権利行使期間	平成20年9月2日～ 平成28年9月1日

(注)1 「ストック・オプションの数」は株式数に換算して記載しております。

(2) スtock・オプションの規模及びその変動状況

当連結会計年度において存在したストック・オプションを対象とし、ストック・オプションの数については、株式数に換算して記載しております。

ストック・オプションの数

	平成18年 ストック・オプション
権利確定前 (株)	
前連結会計年度末	
付与	
失効	
権利確定	
未確定残	
権利確定後 (株)	
前連結会計年度末	651
権利確定	
権利行使	
失効	
未行使残	651

単価情報

	平成18年 ストック・オプション
権利行使価格 (円)	110,000
行使時平均株価 (円)	
公正な評価単価(付与日) (円)	

3. スtock・オプションの公正な評価単価の見積方法

連結子会社（GMOグローバルサイン株式会社）は未公開企業であるため、平成18年12月25日に付与したストック・オプションの公正な評価単位は、単位当たりの本源的価値の見積りにより算定しております。

なお、付与時点の単位当たりの本源的価値は以下の通りです。

- (1) 自社（GMOグローバルサイン株式会社）の株式の評価額 110,000円  
 自社の株式の評価は、ディスカунテッド・キャッシュフロー法に基づいて算出した価格を基礎として決定しております。
- (2) 新株予約権の権利行使価格 110,000円  
 算定の結果、自社の株式の評価額が、新株予約権の権利行使価格以下となっていることから、付与時点の単位当たりの本源的価値はゼロとなり、ストック・オプションの公正な評価単価もゼロと算定しております。

4. スtock・オプションの権利確定数の見積方法

基本的には、将来の失効数の合理的な見積りは困難であるため、実績の失効数のみ反映させる方法を採用しております。

5. 連結会計年度末におけるストック・オプションの本源的価値合計額 0円

(税効果会計関係)

1. 繰延税金資産及び繰延税金負債の発生の主な原因別の内訳

	前連結会計年度 (平成24年12月31日)	当連結会計年度 (平成25年12月31日)
繰延税金資産（流動）		
貸倒引当金	4,383千円	9,827千円
未払事業税	24,324	37,023
未払事業所税	1,354	1,399
役員賞与引当金	10,262	
連結子会社繰越欠損金	400,503	383,588
その他	17,954	8,639
繰延税金負債（流動）との相殺	8,189	5,144
小計	450,594	435,333
評価性引当額	402,706	272,440
計	47,887	162,892
繰延税金資産（固定）		
減価償却超過額	32,045	22,327
投資有価証券評価損	27,490	52,752
減損損失	8,999	9,448
資産除去債務	10,626	10,798
その他	3,614	2,557
繰延税金負債（固定）との相殺	8,813	13,389
小計	73,963	84,495
評価性引当額	22,280	43,169
計	51,682	41,325
繰延税金資産合計	99,570	204,218

繰延税金負債（流動）		
子会社の留保利益	3,995	7,421
その他	6,164	1,077
繰延税金資産（流動）との相殺	8,189	5,144
計	1,970	3,353
繰延税金負債（固定）		
減価償却不足額	16,513	20,938
其他有価証券評価差額金		5,448
その他	7,847	4,798
繰延税金資産（固定）との相殺	8,813	13,389
計	15,547	17,796
繰延税金負債合計	17,518	21,150
差引：繰延税金資産の純額	82,051	183,067

2. 法定実効税率と税効果会計適用後の法人税等の負担率との間に重要な差異があるときの、当該差異の原因となった主要な項目別の内訳

	前連結会計年度 (平成24年12月31日)	当連結会計年度 (平成25年12月31日)
法定実効税率	40.7%	38.0%
(調整)		
交際費等永久に損金に算入されない項目	0.5	1.8
受取配当金等永久に益金に算入されない項目	6.1	14.5
住民税均等割	0.5	0.6
のれん償却額	10.6	11.3
受取配当金の連結消去	7.5	15.9
評価性引当額	8.4	23.8
その他	0.6	0.8
税効果会計適用後の法人税等の負担率	44.7	30.1

(企業結合等関係)

事業分離

1. 事業分離の概要

- (1) 分離先企業の名称  
株式会社クラスト
- (2) 分離した事業の内容  
インターネット接続サービス事業
- (3) 事業分離を行った主な理由  
当社グループの経営効率化を図る観点から株式会社DIXにて運営してきたインターネット接続サービス事業を売却するものであります。
- (4) 事業分離日  
平成25年12月31日
- (5) 法的形式を含むその他取引の概要に関する事項  
受取対価を現金等の財産のみとする事業譲渡

2. 実施した会計処理の概要

- (1) 移転損益の金額  
20,992千円
- (2) 移転した事業に係る資産及び負債の適正な帳簿価額並びにその主な内訳  
固定資産 23,103千円
- (3) 会計処理  
「事業分離等に関する会計基準」(企業会計基準第7号 平成20年12月26日)及び「企業結合会計基準及び事業分離等会計基準に関する適用指針」(企業会計基準適用指針第10号 平成20年12月26日)に基づき、当連結会計年度において、20,992千円の事業譲渡益を特別利益として計上しております。
- (4) 分離した事業が含まれていた報告セグメントの名称  
ソリューションサービス事業
- (5) 当連結会計年度に係る連結損益計算書に計上されている分離した事業に係る損益の概算額  
売上高 59,199千円  
営業利益 4,648千円



(資産除去債務関係)

前連結会計年度末(平成24年12月31日)

資産除去債務の総額に重要性が乏しいため、記載を省略しております。

当連結会計年度末(平成25年12月31日)

資産除去債務の総額に重要性が乏しいため、記載を省略しております。

(セグメント情報等)

【セグメント情報】

1. 報告セグメントの概要

当社グループの報告セグメントは、当社の構成単位のうち分離された財務情報が入手可能であり、取締役会が、経営資源の決定及び業績を評価するために、定期的に検討を行う対象となっているものであります。当社グループは、商品及びサービス別の事業単位から構成されており、「ホスティングサービス事業」、「セキュリティサービス事業」、「ソリューションサービス事業」の3つを報告セグメントとしております。

(ホスティングサービス事業)

当社グループの提供するホスティングサービスとは、ウェブサイトの公開や電子メールなどの利用に必要なサーバー群の機能をインターネットに繋げた状態で貸し出すサービスであります。このサービスを利用することにより、自己の企業名、商品名等を用いた独自のドメイン名によるウェブサイトの公開や電子メールのやりとりが可能となります。

(セキュリティサービス事業)

セキュリティサービス事業では主に以下サービスの提供を行っております。

SSLサーバ証明書発行サービス

当社グループが提供するSSLサーバ証明書発行サービスは、SSL暗号化通信を用いて情報を安全に送受信する事を可能とするサービスであります。SSL暗号化通信は、インターネット上でクレジットカード情報や個人情報など機密性の高い情報を安全にやり取りできるようにするための、セキュリティ機能付きの通信手段となります。

企業実在性認証サービス

当社グループが提供する企業実在性認証サービスは、ウェブサイトが実体のある企業・団体によって運営されていることを証明し、ウェブサイトの信頼性を確保するためのサービスであります。

(ソリューションサービス事業)

当社グループにおける当該事業は、主に小規模事業者、SOHO向けのビジネスサポートを目的とした「WEBコンサルティングサービス」「オフィスコンサルティングサービス」「スピード翻訳サービス」を提供しております。

2. 報告セグメントごとの売上高、利益又は損失、資産、負債その他の項目の金額の算定方法

報告されている事業セグメントの会計処理の方法は、「連結財務諸表作成のための基本となる重要な事項」における記載と同一であります。

報告セグメントの利益は、経常利益の数値であります。

セグメント間の内部収益及び振替高は市場実勢価格に基づいております。

3. 報告セグメントごとの売上高、利益又は損失、資産、負債その他の項目の金額に関する情報  
前連結会計年度(自平成24年1月1日至平成24年12月31日)

(単位:千円)

	報告セグメント			計	調整額 (注)1	連結 財務諸表 計上額 (注)2
	ホスティング サービス事業	セキュリ ティサービ ス事業	ソリュー ションサー ビス事業			
売上高						
外部顧客への 売上高	6,551,307	2,073,675	784,288	9,409,272	-	9,409,272
セグメント間の 内部売上高又は 振替高	66,362	65,686	5,561	137,610	137,610	-
計	6,617,670	2,139,362	789,850	9,546,882	137,610	9,409,272
セグメント利益	646,294	273,556	50,980	970,831	931	971,763
セグメント資産	7,268,402	2,307,485	643,864	10,219,752	2,669,852	7,549,899
その他の項目						
減価償却費	370,371	121,691	9,523	501,587	10	501,576
のれんの償却額	283,626	68,184	16,281	335,529	-	335,529
受取利息	45,760	1,171	159	47,090	45,177	1,912
支払利息	10,818	44,164	1,499	56,483	45,177	11,305
減損損失	-	-	-	-	-	-
有形固定資産及 び無形固定資産 の増加額	586,533	99,909	2,629	689,073	1,856	687,216

(注)1 調整額は、以下のとおりであります。

- (1) セグメント利益の調整額931千円、セグメント資産の調整額 2,669,852千円は、セグメント間取引消去であります。
  - (2) その他の項目の調整額のうち、減価償却費は未実現利益の調整額であり、受取利息及び支払利息はセグメント間取引消去であります。有形固定資産及び無形固定資産の増加額は、セグメント間取引消去であります。
- 2 セグメント利益は、連結財務諸表の経常利益と調整を行っております。

当連結会計年度（自 平成25年1月1日 至 平成25年12月31日）

（単位：千円）

	報告セグメント			計	調整額 (注)1	連結 財務諸表 計上額 (注)2
	ホスティング サービス事業	セキュリ ティサービ ス事業	ソリュー ションサー ビス事業			
売上高						
外部顧客への 売上高	6,392,911	2,764,252	857,349	10,014,513	-	10,014,513
セグメント間の 内部売上高又は 振替高	32,468	67,167	12,426	112,062	112,062	-
計	6,425,380	2,831,419	869,776	10,126,576	112,062	10,014,513
セグメント利益	451,662	435,739	18,530	905,933	457	906,390
セグメント資産	7,144,690	3,004,816	693,553	10,843,060	2,550,851	8,292,208
その他の項目						
減価償却費	455,047	121,695	24,749	601,491	573	600,918
のれんの償却額	258,709	67,297	12,777	313,228	-	313,228
受取利息	56,234	763	3,062	60,060	44,161	15,898
支払利息	16,081	41,906	2,846	60,834	44,161	16,673
減損損失	8,668	-	-	8,668	-	8,668
有形固定資産及 び無形固定資産 の増加額	527,217	176,665	45,081	748,964	-	748,964

(注)1 調整額は、以下のとおりであります。

- (1) セグメント利益の調整額457千円、セグメント資産の調整額 2,550,851千円は、セグメント間取引消去であります。
  - (2) その他の項目の調整額のうち、減価償却費は未実現利益の調整額であり、受取利息及び支払利息はセグメント間取引消去であります。
- 2 セグメント利益は、連結財務諸表の経常利益と調整を行っております。

【関連情報】

前連結会計年度(自 平成24年1月1日 至 平成24年12月31日)

1. 製品及びサービスごとの情報

セグメント情報に同様の情報を開示しているため、記載を省略しております。

2. 地域ごとの情報

(1) 売上高

(単位：千円)

日本	北米	欧州	その他	合計
8,022,894	650,669	687,164	48,543	9,409,272

(注) 売上高は顧客の所在地を基礎とし、国又は地域に分類しております。

(2) 有形固定資産

(単位：千円)

日本	北米	欧州	その他	合計
704,422	59,417	8,002	40,880	812,722

3. 主要な顧客ごとの情報

外部顧客への売上高のうち、連結損益計算書の売上高の10%以上を占める相手先がないため、記載はありません。

当連結会計年度(自 平成25年1月1日 至 平成25年12月31日)

1. 製品及びサービスごとの情報

セグメント情報に同様の情報を開示しているため、記載を省略しております。

2. 地域ごとの情報

(1) 売上高

(単位：千円)

日本	北米	欧州	その他	合計
8,004,617	846,786	1,070,833	92,274	10,014,513

(注) 売上高は顧客の所在地を基礎とし、国又は地域に分類しております。

(2) 有形固定資産

(単位：千円)

日本	北米	欧州	その他	合計
904,170	87,597	18,990	80,754	1,091,513

3. 主要な顧客ごとの情報

外部顧客への売上高のうち、連結損益計算書の売上高の10%以上を占める相手先がないため、記載はありません。

【報告セグメントごとの固定資産の減損損失に関する情報】

前連結会計年度(自 平成24年1月1日 至 平成24年12月31日)

該当事項はありません。

当連結会計年度(自 平成25年1月1日 至 平成25年12月31日)

セグメント情報に同様の情報を開示しているため、記載を省略しております。

【報告セグメントごとののれんの償却額及び未償却残高に関する情報】

前連結会計年度(自 平成24年1月1日 至 平成24年12月31日)

(単位：千円)

	報告セグメント			計	全社・消去	合計
	ホスティングサービス事業	セキュリティサービス事業	ソリューションサービス事業			
当期末残高	615,180	67,297	13,990	668,486	-	668,486

(注) のれん償却額に関しては、セグメント情報に同様の記載をしているため、記載を省略しております。

当連結会計年度(自 平成25年1月1日 至 平成25年12月31日)

(単位：千円)

	報告セグメント			計	全社・消去	合計
	ホスティングサービス事業	セキュリティサービス事業	ソリューションサービス事業			
当期末残高	356,471	-	9,518	365,989	-	365,989

(注) のれん償却額に関しては、セグメント情報に同様の記載をしているため、記載を省略しております。

【報告セグメントごとの負ののれん発生益に関する情報】

前連結会計年度(自 平成24年1月1日 至 平成24年12月31日)

該当事項はありません。

当連結会計年度(自 平成25年1月1日 至 平成25年12月31日)

該当事項はありません。

【関連当事者情報】

1. 関連当事者との取引

(1) 連結財務諸表提出会社と関連当事者との取引

(ア) 連結財務諸表提出会社の親会社及び主要株主（会社等の場合に限る。）等

前連結会計年度（自 平成24年1月1日 至 平成24年12月31日）

種類	会社等の名称又は氏名	所在地	資本金又は出資金（千円）	事業の内容又は職業	議決権等の所有（被所有）割合（％）	関連当事者との関係	取引の内容	取引金額（千円）	科目	期末残高（千円）
親会社	GMOインターネット㈱	東京都渋谷区	3,000,000	総合インターネット事業	(被所有) 直接51.3	販売、仕入並びに賃借取引等 匿名組合出資 役員の兼任	当社のホスティングサービスの販売(注1)	389,811	売掛金	31,798
							機器等レンタル料及び施設利用料等の支払(注1)	520,428	買掛金	3,191
							賃料及び業務委託料等の支払(注1)	185,826	未払金	58,199
							匿名組合投資利益(注1)	16,533	匿名組合出資金	73,488

(注) 1 取引条件及び取引条件の決定方針等

当社と関係を有しない会社との取引と同様に、取引規模等を総合的に勘案し交渉の上決定しております。同社における一括負担分のうち、当社使用分の実費相当額となっております。

当該匿名組合は、GMOインターネット㈱を営業者とする匿名組合であり、匿名組合契約書に基づき出資しております。

2 取引金額には消費税等は含まれておらず、匿名組合出資金以外の期末残高には消費税等が含まれております。

当連結会計年度（自 平成25年1月1日 至 平成25年12月31日）

種類	会社等の名称又は氏名	所在地	資本金又は出資金（千円）	事業の内容又は職業	議決権等の所有（被所有）割合（％）	関連当事者との関係	取引の内容	取引金額（千円）	科目	期末残高（千円）
親会社	GMOインターネット㈱	東京都渋谷区	100,000	総合インターネット事業	(被所有) 直接51.3	販売、仕入並びに賃借取引等 匿名組合出資 役員の兼任	当社のホスティングサービスの販売(注1)	345,815	売掛金	26,978
							機器等レンタル料及び施設利用料等の支払(注1)	495,149	買掛金	3,555
							賃料及び業務委託料等の支払(注1)	159,903	未払金	50,107
							匿名組合への出資(注1)	25,000	匿名組合出資金	97,748
							匿名組合投資利益(注1)	740		

(注) 1 取引条件及び取引条件の決定方針等

当社と関係を有しない会社との取引と同様に、取引規模等を総合的に勘案し交渉の上決定しております。同社における一括負担分のうち、当社使用分の実費相当額となっております。

当該匿名組合は、GMOインターネット㈱を営業者とする匿名組合であり、匿名組合契約書に基づき出資しております。

2 取引金額には消費税等は含まれておらず、匿名組合出資金以外の期末残高には消費税等が含まれております。

(イ) 連結財務諸表提出会社の非連結子会社及び関連会社等  
前連結会計年度(自 平成24年1月1日 至 平成24年12月31日)  
該当事項はありません。

当連結会計年度(自 平成25年1月1日 至 平成25年12月31日)  
該当事項はありません。

(ウ) 連結財務諸表提出会社と同一の親会社をもつ会社等及び連結財務諸表提出会社のその他の関係会社の子会社等

前連結会計年度(自 平成24年1月1日 至 平成24年12月31日)

種類	会社等の名称又は氏名	所在地	資本金又は出資金(千円)	事業の内容又は職業	議決権等の所有(被所有)割合(%)	関連当事者との関係	取引の内容	取引金額(千円)	科目	期末残高(千円)
同一の親会社を持つ会社	GMO Venture Partners 3 投資事業有限責任組合	東京都渋谷区	450,000	投資事業	-	出資	投資事業有限責任組合への出資	70,000	投資有価証券	69,659

(注) 取引条件及び取引条件の決定方針等

当該投資事業有限責任組合は、GMO VenturePartners (株)を無限責任組合員とする投資事業有限責任組合であり、投資事業有限責任組合契約書に基づき出資をしております。

当連結会計年度(自 平成25年1月1日 至 平成25年12月31日)

種類	会社等の名称又は氏名	所在地	資本金又は出資金(千円)	事業の内容又は職業	議決権等の所有(被所有)割合(%)	関連当事者との関係	取引の内容	取引金額(千円)	科目	期末残高(千円)
同一の親会社を持つ会社	GMO Venture Partners 3 投資事業有限責任組合	東京都渋谷区	1,250,000	投資事業	-	出資	匿名組合投資利益(注1)	725	投資有価証券	69,259
同一の親会社を持つ会社	GMOクリック証券(株)	東京都渋谷区	4,346,663	金融商品取引業	-	社債の引受役員の兼任	社債購入代金の支払(注1)	100,000	投資有価証券	100,000
							社債利息の受取(注1)	1,907		
同一の親会社を持つ会社	GMOペイメントゲートウェイ(株)	東京都渋谷区	696,000	決済代行業	-	決済代行役員の兼任	決済代行(注1)		売掛金	142,666

(注) 1 取引条件及び取引条件の決定方針等

当該投資事業有限責任組合は、GMO VenturePartners (株)を無限責任組合員とする投資事業有限責任組合であり、投資事業有限責任組合契約書に基づき出資をしております。

GMOクリック証券(株)が発行する社債であり、受取利息の金利については、市場の実勢金利を考慮の上、決定しております。

GMOペイメントゲートウェイ(株)は、クレジットカード等の決済代行会社であり、顧客との決済を同社が代行したことによる、当社の同社に対する売掛金であります。したがって、本取引に係る同社に対する販売額はございませんので、取引金額は記載しておりません。

2 取引金額には消費税等は含まれておらず、期末残高のうち、投資有価証券には消費税等は含まれておらず、その他の期末残高には消費税等が含まれております。

(エ) 連結財務諸表提出会社の役員及び主要株主(個人の場合に限る。)等

前連結会計年度(自 平成24年1月1日 至 平成24年12月31日)  
該当事項はありません。

当連結会計年度(自 平成25年1月1日 至 平成25年12月31日)  
該当事項はありません。

(2) 連結財務諸表提出会社の連結子会社と関連当事者との取引

連結財務諸表提出会社と同一の親会社をもつ会社等及び連結財務諸表提出会社のその他の関係会社の子会社等

前連結会計年度（自 平成24年1月1日 至 平成24年12月31日）

該当事項はありません。

当連結会計年度（自 平成25年1月1日 至 平成25年12月31日）

種類	会社等の名称又は氏名	所在地	資本金又は出資金 (千円)	事業の内容 又は職業	議決権等の所有 (被所有) 割合(%)	関連当事者 との関係	取引の内容	取引金額 (千円)	科目	期末残高 (千円)
同一の親会社を持つ会社	GMOクリック証券㈱	東京都渋谷区	4,346,663	金融商品取引業	-	社債の引受	社債購入代金の支払 (注1)	600,000	投資有価証券	600,000
							社債利息の受取 (注1)	11,588		

(注) 1 取引条件及び取引条件の決定方針等

GMOクリック証券㈱が発行する社債であり、受取利息の金利については、市場の実勢金利を考慮の上、決定しております。

2 取引金額及び期末残高には消費税等は含まれておりません。

2. 親会社又は重要な関連会社に関する注記

(1) 親会社情報

GMOインターネット株式会社（東京証券取引所に上場）

(2) 重要な関連会社の要約財務情報

該当事項はありません。

(1株当たり情報)

項目	前連結会計年度 (自 平成24年1月1日 至 平成24年12月31日)	当連結会計年度 (自 平成25年1月1日 至 平成25年12月31日)
1株当たり純資産額	38,037円96銭	43,683円60銭
1株当たり当期純利益	4,503円33銭	4,558円24銭

(注) 1 潜在株式調整後1株当たり当期純利益金額については、希薄化効果を有している潜在株式が存在していないため記載しておりません。

2 1株当たり当期純利益の算定上の基礎は、以下のとおりであります。

項目	前連結会計年度 (自 平成24年1月1日 至 平成24年12月31日)	当連結会計年度 (自 平成25年1月1日 至 平成25年12月31日)
連結損益計算書上の当期純利益(千円)	523,255	530,657
普通株主に帰属しない金額(千円)	-	-
普通株式に係る当期純利益(千円)	523,255	530,657
普通株式の期中平均株式数(株)	116,193	116,417

(重要な後発事象)

株式の分割、単元株制度の採用及び定款の一部変更

当社は、平成26年2月17日開催の取締役会において、株式分割、単元株制度の採用及び定款の一部変更を決議いたしました。

1. 株式分割、単元株制度の採用及び定款の一部変更の目的

平成19年11月27日に全国証券取引所が公表した「売買単位の集約に向けた行動計画」の趣旨に鑑み、当社株式を上場している証券市場における利便性・流動性の向上に資するため、1株につき100株の割合をもって株式分割を行うと同時に、単元株式数を100株とする単元株制度を採用するものであります。

なお、本株式分割及び単元株制度の採用に伴う投資単位の実質的な変更はありません。

2. 株式分割の概要

(1) 分割の方法

平成26年3月31日を基準日として、同日最終の株主名簿に記載または記録された株主の所有する普通株式を、1株につき100株の割合をもって分割いたします。

(2) 分割により増加する株式数

株式分割前の発行済株式総数	116,930株
今回の分割により増加する株式数	11,576,070株
株式分割後の発行済株式総数	11,693,000株
株式分割後の発行可能株式総数	34,360,000株

(3) 分割の日程

基準日公告日	平成26年3月14日
基準日	平成26年3月31日
効力発生日	平成26年4月1日

3. 単元株制度の採用

(1) 新設する単元株式の数

上記株式分割の効力発生日をもって単元株制度を採用し、単元株式数を100株といたします。

(2) 新設の日程

効力発生日 平成26年4月1日

4. 前連結会計年度の期首に当該株式分割が行われたと仮定した場合における(1株当たり情報)の各数値

項目	前連結会計年度	当連結会計年度
	(自 平成24年1月1日 至 平成24年12月31日)	(自 平成25年1月1日 至 平成25年12月31日)
1株あたり純資産額	380円38銭	436円84銭
1株あたり当期純利益	45円03銭	45円58銭



【連結附属明細表】

【社債明細表】

該当事項はありません。

【借入金等明細表】

区分	当期首残高 (千円)	当期末残高 (千円)	平均利率 (%)	返済期限
短期借入金				
1年以内に返済予定の長期借入金	52,800	42,800	1.74	
1年以内に返済予定のリース債務	142,614	188,835	2.87	
長期借入金 (1年以内に返済予定のものを除く。)	42,800			
リース債務 (1年以内に返済予定のものを除く。)	324,283	413,772	2.87	平成27年～平成30年
その他有利子負債				
計	562,498	645,407		

(注) 1 平均利率については、期末借入金残高に対する加重平均利率を記載しております。

2 リース債務(1年以内に返済予定のものを除く。)の連結決算日後5年間の返済予定額は以下のとおりであります。

	1年超2年以内 (千円)	2年超3年以内 (千円)	3年超4年以内 (千円)	4年超5年以内 (千円)
リース債務	156,363	130,480	92,322	34,609

【資産除去債務明細表】

当連結会計年度期首及び当連結会計年度末における資産除去債務の金額が、当連結会計年度期首及び当連結会計年度末における負債及び純資産の合計額の100分の1以下であるため、連結財務諸表規則第92条の2の規定により記載を省略しております。

(2) 【その他】

当連結会計年度における四半期情報等

(累計期間)	第1四半期	第2四半期	第3四半期	当連結会計年度
売上高(千円)	2,463,613	5,007,354	7,497,083	10,014,513
税金等調整前四半期(当期) 純利益金額(千円)	267,874	506,972	707,680	846,814
四半期(当期)純利益金額 (千円)	125,793	267,135	375,314	530,657
1株当たり四半期(当期)純 利益金額(円)	1,080.54	2,294.64	3,223.87	4,558.24

(会計期間)	第1四半期	第2四半期	第3四半期	第4四半期
1株当たり四半期純利益金額 (円)	1,080.54	1,218.18	929.24	1,334.37

## 2【財務諸表等】

## (1)【財務諸表】

## 【貸借対照表】

(単位：千円)

	前事業年度 (平成24年12月31日)	当事業年度 (平成25年12月31日)
<b>資産の部</b>		
<b>流動資産</b>		
現金及び預金	838,351	804,671
売掛金	2,432,656	2,487,861
未収入金	1,479	1,886
1年内回収予定の関係会社長期貸付金	115,000	115,000
前払費用	58,754	54,659
立替金	6,638	11,171
繰延税金資産	25,834	21,005
その他	29,090	6,049
貸倒引当金	12,518	19,679
流動資産合計	1,495,284	1,482,627
<b>固定資産</b>		
<b>有形固定資産</b>		
<b>建物</b>		
減価償却累計額	10,022	11,495
建物(純額)	8,693	7,220
<b>工具、器具及び備品</b>		
減価償却累計額	490,106	527,780
工具、器具及び備品(純額)	136,186	159,243
<b>リース資産</b>		
減価償却累計額	122,147	284,801
リース資産(純額)	450,582	578,998
有形固定資産合計	595,462	745,462
<b>無形固定資産</b>		
<b>のれん</b>		
商標権	415	260
ソフトウェア	221,396	111,991
電話加入権	2,343	2,343
無形固定資産合計	287,243	119,168
<b>投資その他の資産</b>		
投資有価証券	111,243	249,276
関係会社株式	1,998,683	2,022,464
匿名組合出資金	73,488	97,748
関係会社長期貸付金	1,835,000	1,720,000
長期前払費用	2,288	12,499
敷金及び保証金	47,897	36,218
保険積立金	13,082	14,172
繰延税金資産	23,394	20,708
その他	-	1
投資その他の資産合計	4,105,078	4,173,089
固定資産合計	4,987,784	5,037,721
資産合計	6,483,069	6,520,348

(単位：千円)

	前事業年度 (平成24年12月31日)	当事業年度 (平成25年12月31日)
<b>負債の部</b>		
流動負債		
買掛金	45,588	49,817
リース債務	139,317	185,424
未払金	2 195,174	2 204,854
未払費用	22,663	16,178
前受金	690,250	667,624
預り金	17,331	15,621
未払法人税等	93,747	31,026
未払消費税等	12,411	17,869
役員賞与引当金	27,000	-
販売促進引当金	1,148	2,728
その他	17,723	14,334
流動負債合計	1,262,356	1,205,478
固定負債		
リース債務	320,001	412,901
資産除去債務	18,470	18,802
固定負債合計	338,471	431,703
負債合計	1,600,828	1,637,181
純資産の部		
株主資本		
資本金	916,900	916,900
資本剰余金		
資本準備金	1,005,648	1,005,648
資本剰余金合計	1,005,648	1,005,648
利益剰余金		
利益準備金	300	300
その他利益剰余金		
別途積立金	400	400
繰越利益剰余金	2,992,297	2,988,969
利益剰余金合計	2,992,997	2,989,669
自己株式	38,936	38,936
株主資本合計	4,876,609	4,873,281
評価・換算差額等		
その他有価証券評価差額金	109	8,629
繰延ヘッジ損益	5,740	1,255
評価・換算差額等合計	5,631	9,885
純資産合計	4,882,240	4,883,166
負債純資産合計	6,483,069	6,520,348

## 【損益計算書】

(単位：千円)

	前事業年度 (自 平成24年1月1日 至 平成24年12月31日)	当事業年度 (自 平成25年1月1日 至 平成25年12月31日)
売上高	4,975,872	4,820,637
売上原価	2,685,020	2,657,161
売上総利益	2,290,852	2,163,475
販売費及び一般管理費		
販売手数料	30,235	37,378
広告宣伝費	163,436	150,209
役員報酬	149,593	181,452
給与手当	716,389	683,698
人材派遣費	309	1,029
法定福利費	105,487	106,044
賃借料	81,292	82,350
減価償却費	70,908	82,850
支払手数料	193,771	177,649
消耗品費	6,304	5,989
販売促進費	19,386	8,481
販売促進引当金繰入額	1,148	2,728
貸倒引当金繰入額	11,602	19,679
役員賞与引当金繰入額	27,000	-
貸倒損失	-	12,073
その他	332,184	326,507
販売費及び一般管理費合計	1,909,050	1,878,123
営業利益	381,802	285,352
営業外収益		
受取利息	1 45,617	1 46,138
匿名組合投資利益	16,192	515
受取配当金	1 22,790	1 34,400
その他	4,267	2,846
営業外収益合計	88,867	83,900
営業外費用		
支払利息	8,324	14,655
為替差損	3,505	6,805
その他	1	0
営業外費用合計	11,831	21,461
経常利益	458,839	347,791
特別損失		
固定資産除却損	2 12,504	2 2,702
減損損失	-	3 8,668
特別損失合計	12,504	11,371
税引前当期純利益	446,335	336,420
法人税、住民税及び事業税	187,043	124,773
法人税等調整額	13,311	5,424
法人税等合計	173,732	130,198
当期純利益	272,602	206,222

【売上原価明細書】

区分	注記 番号	前事業年度 (自 平成24年 1月 1日 至 平成24年12月31日)		当事業年度 (自 平成25年 1月 1日 至 平成25年12月31日)	
		金額(千円)	構成比 (%)	金額(千円)	構成比 (%)
労務費	1	416,696	15.5	396,676	14.9
外注加工費		40,401	1.5	35,171	1.3
経費		2,227,922	83.0	2,225,313	83.8
売上原価		2,685,020	100.0	2,657,161	100.0

(脚注)

1 主な内訳は、次のとおりであります。

項目	前事業年度 (自 平成24年 1月 1日 至 平成24年12月31日)	当事業年度 (自 平成25年 1月 1日 至 平成25年12月31日)
施設利用料(千円)	822,287	810,258
リース賃借料(千円)	231,049	179,583
ドメイン費(千円)	118,509	117,950
サーバー費(千円)	193,147	201,994

## 【株主資本等変動計算書】

前事業年度（自 平成24年1月1日 至 平成24年12月31日）

(単位：千円)

	株主資本						
	資本金	資本剰余金		利益剰余金			利益剰余金 合計
		資本準備金	資本剰余金 合計	利益準備金	その他利益剰余金		
				別途積立金	繰越利益剰 余金		
当期首残高	910,075	998,823	998,823	300	400	2,951,749	2,952,449
当期変動額							
新株の発行	6,825	6,825	6,825				
剰余金の配当						232,054	232,054
当期純利益						272,602	272,602
株主資本以外の項目の当期変動額 (純額)							
当期変動額合計	6,825	6,825	6,825	-	-	40,548	40,548
当期末残高	916,900	1,005,648	1,005,648	300	400	2,992,297	2,992,997

	株主資本		評価・換算差額等			純資産合計
	自己株式	株主資本合 計	その他有価 証券評価差 額金	繰延ヘッジ 損益	評価・換算 差額等合計	
当期首残高	38,936	4,822,411	14	158	172	4,822,583
当期変動額						
新株の発行		13,650				13,650
剰余金の配当		232,054				232,054
当期純利益		272,602				272,602
株主資本以外の項目の当期変動額 (純額)			123	5,581	5,458	5,458
当期変動額合計	-	54,198	123	5,581	5,458	59,657
当期末残高	38,936	4,876,609	109	5,740	5,631	4,882,240

当事業年度（自 平成25年1月1日 至 平成25年12月31日）

(単位：千円)

	株主資本						
	資本金	資本剰余金		利益準備金	利益剰余金		利益剰余金 合計
		資本準備金	資本剰余金 合計		その他利益剰余金	利益剰余金 合計	
				別途積立金	繰越利益剰 余金		
当期首残高	916,900	1,005,648	1,005,648	300	400	2,992,297	2,992,997
当期変動額							
新株の発行							
剰余金の配当						209,550	209,550
当期純利益						206,222	206,222
株主資本以外の項目の当期変動額 (純額)							
当期変動額合計	-	-	-	-	-	3,328	3,328
当期末残高	916,900	1,005,648	1,005,648	300	400	2,988,969	2,989,669

	株主資本		評価・換算差額等			純資産合計
	自己株式	株主資本合 計	その他有価 証券評価差 額金	繰延ヘッジ 損益	評価・換算 差額等合計	
当期首残高	38,936	4,876,609	109	5,740	5,631	4,882,240
当期変動額						
新株の発行						
剰余金の配当		209,550				209,550
当期純利益		206,222				206,222
株主資本以外の項目の当期変動額 (純額)			8,739	4,485	4,253	4,253
当期変動額合計	-	3,328	8,739	4,485	4,253	925
当期末残高	38,936	4,873,281	8,629	1,255	9,885	4,883,166

【注記事項】

(重要な会計方針)

1 有価証券の評価基準及び評価方法

(1) 子会社株式

総平均法による原価法を採用しております。

(2) その他有価証券

時価のないもの

移動平均法による原価法を採用しております。

匿名組合出資金の会計処理

匿名組合出資を行うに際して、匿名組合の財産の持分相当額を「匿名組合出資金」として計上しております。匿名組合の出資時に「匿名組合出資金」を計上し、匿名組合が獲得した純損益の持分相当額については、営業外損益に計上するとともに同額を「匿名組合出資金」に加減する処理を行っております。

2 デリバティブ等の評価基準及び評価方法

デリバティブ

時価法

3 固定資産の減価償却の方法

(1) 有形固定資産（リース資産除く）

定率法（ただし、建物（附属設備を除く）については定額法）を採用しております。

なお、主な耐用年数は以下のとおりであります。

工具、器具及び備品 5年

(2) 無形固定資産（リース資産除く）

定額法を採用しております。なお、自社利用のソフトウェアについては、社内における利用可能期間（5年）に基づく定額法によっております。

(3) リース資産

リース期間を耐用年数とし、残存価額を零とする定額法

4 外貨建の資産及び負債の本邦通貨への換算基準

外貨建金銭債権債務は、期末日の直物為替相場により円換算し、換算差額は損益として処理しております。

5 引当金の計上基準

(1) 貸倒引当金

債権の貸倒れによる損失に備えるため、一般債権については貸倒実績率により、貸倒懸念債権等特定の債権については個別に回収可能性を勘案し、回収不能見込額を計上しております。

(2) 販売促進引当金

販売促進を目的として行うキャンペーンにより発生するキャッシュバックの支出に充てるため、将来発生見込額を販売促進引当金として計上しております。

6 ヘッジ会計の方法

(1) ヘッジ会計の方法

繰延ヘッジ処理によっております。また、為替変動リスクのヘッジについて振当処理の要件を充たしている場合には振当処理を採用しております。

(2) ヘッジ手段とヘッジ対象

ヘッジ手段 為替予約取引

ヘッジ対象 外貨建の買掛金

(3) ヘッジ方針

社内管理規程に基づき為替変動によるリスクを回避するためにデリバティブ取引を利用しております。

(4) ヘッジ有効性の評価

ヘッジ対象及びヘッジ手段について、毎期末に個別毎のヘッジ効果を検証しております。

7 その他財務諸表作成のための基本となる重要な事項

消費税等の会計処理

消費税及び地方消費税の会計処理は税抜方式によっており、控除対象外消費税及び地方消費税は、当事業年度の費用として処理しております。

(会計方針の変更)

減価償却方法の変更

当社は、法人税法の改正に伴い、当事業年度より、平成25年1月1日以後に取得した有形固定資産について、改正後の法人税法に基づく減価償却方法に変更しております。なお、この変更による当事業年度の営業利益、経常利益及び税金等調整前当期純利益に与える影響は軽微であります。



(貸借対照表関係)

1 偶発債務

次の関係会社について、金融機関からの借入金に対して債務保証を行っております。

	前事業年度 (平成24年12月31日)	当事業年度 (平成25年12月31日)
GMOクラウドWEST株式会社	95,600千円	42,800千円

2 関係会社項目

区分掲記されたもの以外で各科目に含まれているものは、次のとおりであります。

	前事業年度 (平成24年12月31日)	当事業年度 (平成25年12月31日)
流動資産	46,294千円	45,930千円
流動負債	65,276	62,072

(損益計算書関係)

1 各科目に含まれている関係会社に対するものは次のとおりであります。

	前事業年度 (自平成24年1月1日 至平成24年12月31日)	当事業年度 (自平成25年1月1日 至平成25年12月31日)
受取利息	45,177千円	44,161千円
受取配当金	22,790	34,400

2 固定資産除却損の内容は、次のとおりであります。

	前事業年度 (自平成24年1月1日 至平成24年12月31日)	当事業年度 (自平成25年1月1日 至平成25年12月31日)
工具、器具及び備品	12,504千円	2,702千円
計	12,504	2,702

3 減損損失

当社は以下の資産グループについて減損損失を計上しました。

前事業年度(自平成24年1月1日至平成24年12月31日)

該当事項はありません。

当事業年度(自平成25年1月1日至平成25年12月31日)

当事業年度において、当社は以下の資産グループについて減損損失を計上しました。

用途	種類	場所
ホスティングサービス事業	ソフトウェア	東京都渋谷区

当社は、概ね独立したキャッシュ・フローを生み出し、継続的に収支の把握がなされる最小の管理会計上の単位に基づき資産のグルーピングを行っております。

ホスティングサービス事業に係るソフトウェアは、当社が提供する電子ブックサービスに係るシステムであります。同サービスは、市場における競争の激化に伴い、当初想定した収益が見込めなくなったことから、帳簿価額を減損損失(8,668千円)として計上しております。

なお、回収可能価額の算定に当たっては、使用価値を零として減損損失を測定しております。

(株主資本等変動計算書関係)

前事業年度(自 平成24年1月1日 至 平成24年12月31日)

自己株式の種類及び株式数に関する事項

	当期首株式数(株)	当期増加株式数(株)	当期減少株式数(株)	当期末株式数(株)
普通株式	513			513
合計	513			513

当事業年度(自 平成25年1月1日 至 平成25年12月31日)

自己株式の種類及び株式数に関する事項

	当期首株式数(株)	当期増加株式数(株)	当期減少株式数(株)	当期末株式数(株)
普通株式	513			513
合計	513			513

(リース取引関係)

(借主側)

1. ファイナンス・リース取引

所有権移転外ファイナンス・リース取引

リース資産の内容

有形固定資産

工具、器具及び備品であります。

リース資産の減価償却の方法

重要な会計方針「3. 固定資産の減価償却の方法」に記載のとおりであります。

(有価証券関係)

子会社株式及び関連会社株式(当事業年度の貸借対照表計上額は関係会社株式2,022,464千円、前事業年度の貸借対照表計上額は関係会社株式1,998,683千円)は、市場価格がなく、時価を把握することが極めて困難と認められることから、記載しておりません。

(税効果会計関係)

1. 繰延税金資産及び繰延税金負債の発生の主な原因別の内訳

	前事業年度 (平成24年12月31日)	当事業年度 (平成25年12月31日)
<b>繰延税金資産(流動)</b>		
未払事業税	7,895千円	4,366千円
貸倒引当金	4,278	9,593
販売促進引当金	436	1,036
役員賞与引当金	10,262	
その他	6,672	6,970
繰延税金負債(流動)との相殺	3,711	961
計	25,834	21,005
<b>繰延税金資産(固定)</b>		
投資有価証券評価損	13,409	13,409
減損損失	6,443	7,915
資産除去債務	6,582	6,701
その他	65	
繰延税金負債(固定)との相殺	3,107	7,316
計	23,394	20,708
繰延税金資産合計	49,228	41,714
<b>繰延税金負債(流動)</b>		
繰延ヘッジ損益	3,519	769
その他	191	191
繰延税金資産(流動)との相殺	3,711	961
計		
<b>繰延税金負債(固定)</b>		
資産除去債務に対応する除去費用	3,102	2,538
その他有価証券評価差額金	4	4,778
繰延税金資産(固定)との相殺	3,107	7,316
計		
繰延税金負債合計		

2. 法定実効税率と税効果会計適用後の法人税等の負担率との間に重要な差異があるときの、当該差異の原因となった主要な項目別の内訳

法定実効税率と税効果会計適用後の法人税等の負担率との間の差異が法定実効税率の100分の5以下であるため注記を省略しております。

(企業結合等関係)

該当事項はありません。

(資産除去債務関係)

資産除去債務のうち貸借対照表に計上しているもの

イ 当該資産除去債務の概要

本社施設の不動産賃貸借契約に伴う原状回復義務であります。

ロ 当該資産除去債務の金額の算定方法

使用見込期間を建物等の耐用年数と見積り、割引率は耐用年数に応じた国債の利回りを使用して資産除去債務の金額を計算しております。

ハ 当該資産除去債務の総額の増減

	前事業年度 (自 平成24年 1月 1日 至 平成24年12月31日)	当事業年度 (自 平成25年 1月 1日 至 平成25年12月31日)
期首残高	18,144千円	18,470千円
時の経過による調整額	325	331
期末残高	18,470	18,802

(1株当たり情報)

項目	前事業年度 (自 平成24年 1月 1日 至 平成24年12月31日)	当事業年度 (自 平成25年 1月 1日 至 平成25年12月31日)
1株当たり純資産額	41,937円53銭	41,945円48銭
1株当たり当期純利益	2,346円12銭	1,771円41銭

(注) 1 潜在株式調整後1株当たり当期純利益金額については、希薄化効果を有している潜在株式が存在していないため記載しておりません。

2 1株当たり当期純利益の算定上の基礎は、以下のとおりであります。

項目	前事業年度 (自 平成24年 1月 1日 至 平成24年12月31日)	当事業年度 (自 平成25年 1月 1日 至 平成25年12月31日)
1株当たり当期純利益		
損益計算書上の当期純利益(千円)	272,602	206,222
普通株主に帰属しない金額(千円)	-	-
普通株式に係る当期純利益(千円)	272,602	206,222
普通株式の期中平均株式数(株)	116,193	116,417

(重要な後発事象)

株式の分割、単元株制度の採用及び定款の一部変更

当社は、平成26年2月17日開催の取締役会において、株式分割、単元株制度の採用及び定款の一部変更を決議いたしました。

1. 株式分割、単元株制度の採用及び定款の一部変更の目的

平成19年11月27日に全国証券取引所が公表した「売買単位の集約に向けた行動計画」の趣旨に鑑み、当社株式を上場している証券市場における利便性・流動性の向上に資するため、1株につき100株の割合をもって株式分割を行うと同時に、単元株式数を100株とする単元株制度を採用するものであります。

なお、本株式分割及び単元株制度の採用に伴う投資単位の実質的な変更はありません。

2. 株式分割の概要

(1) 分割の方法

平成26年3月31日を基準日として、同日最終の株主名簿に記載または記録された株主の所有する普通株式を、1株につき100株の割合をもって分割いたします。

(2) 分割により増加する株式数

株式分割前の発行済株式総数	116,930株
今回の分割により増加する株式数	11,576,070株
株式分割後の発行済株式総数	11,693,000株
株式分割後の発行可能株式総数	34,360,000株

(3) 分割の日程

基準日公告日	平成26年3月14日
基準日	平成26年3月31日
効力発生日	平成26年4月1日

3. 単元株制度の採用

(1) 新設する単元株式の数

上記株式分割の効力発生日をもって単元株制度を採用し、単元株式数を100株といたします。

(2) 新設の日程

効力発生日 平成26年4月1日

4. 前事業年度の期首に当該株式分割が行われたと仮定した場合における(1株当たり情報)の各数値

項目	前事業年度	当事業年度
	(自 平成24年1月1日 至 平成24年12月31日)	(自 平成25年1月1日 至 平成25年12月31日)
1株あたり純資産額	419円38銭	419円45銭
1株あたり当期純利益	23円46銭	17円71銭

## 【附属明細表】

## 【有価証券明細表】

## 【株式】

銘柄		株式数(株)	貸借対照表計上額 (千円)
投資有価証券	その他有価証券	DropMySite Pte.Ltd.	266,667
		HalloHallo, Inc	1,632
		HoGo, Inc.	500,000
		GlobalWeb.,Co.Ltd.	882
		その他(1銘柄)	40
計		769,221	35,558

## 【債券】

銘柄		券面総額(千円)	貸借対照表計上額 (千円)
投資有価証券	満期保有 目的の債券	GMOクリック証券(株) 社債	100,000
	その他有 価証券	Applicasa Ltd. 転換社債	10,539
計		110,539	110,539

## 【その他】

種類及び銘柄		投資口数等(口)	貸借対照表計上額 (千円)
投資有価証券	その他有 価証券	GMO VenturePartners 3 投資事業有 限責任組合	7
		A-Fund, L.P. (匿名組合出資金)	
計		7	103,178

【有形固定資産等明細表】

資産の種類	当期首残高 (千円)	当期増加額 (千円)	当期減少額 (千円)	当期末残高 (千円)	当期末減価 償却累計額 又は償却 累計額(千円)	当期償却額 (千円)	差引当期末 残高 (千円)
有形固定資産							
建物	18,715	-	-	18,715	11,495	1,472	7,220
工具、器具及び備品	626,293	112,689	51,958	687,024	527,780	86,087	159,243
リース資産	572,730	291,069	-	863,800	284,801	162,653	578,998
有形固定資産計	1,217,739	403,759	51,958	1,569,539	824,077	250,214	745,462
無形固定資産							
のれん	579,111	-	572,417	6,693	2,119	58,514	4,574
商標権	2,528	-	-	2,528	2,267	154	260
ソフトウェア	808,592	20,806	203,254 (8,668)	626,144	514,153	121,543	111,991
電話加入権	2,343	-	-	2,343	-	-	2,343
無形固定資産計	1,392,574	20,806	775,671 (8,668)	637,709	518,540	180,212	119,168
長期前払費用	56,308	15,246	-	71,554	54,779	10,744	16,774 (4,275)

(注) 1 当期増加額のうち主なものは次のとおりであります。

工具、器具及び備品	顧客サービス提供用	98,401 千円
	社内利用	14,288
リース資産	顧客サービス提供用	291,069
ソフトウェア	顧客サービス提供用	10,493
	社内利用	10,312

2 当期減少額のうち主なものは次のとおりであります。

工具、器具及び備品	除却による減少	51,958 千円
ソフトウェア	償却満了による減少	194,585
のれん	償却満了による減少	572,417

3 長期前払費用の差引当期末残高欄( )内の金額は、1年以内償却予定額(内書)であり、貸借対照表上は流動資産の「前払費用」に含めて表示しております。

4 当期減少額の欄の( )は、減損損失の計上額であります。

【引当金明細表】

区分	当期首残高 (千円)	当期増加額 (千円)	当期減少額 (目的使用) (千円)	当期減少額 (その他) (千円)	当期末残高 (千円)
貸倒引当金	12,518	19,679	6,426	6,092	19,679
販売促進引当金	1,148	2,728	1,148		2,728
役員賞与引当金	27,000		27,000		

(注) 貸倒引当金の「当期減少額(その他)」は、一般債権に係る貸倒実績率に基づく洗替額であります。

## (2) 【主な資産及び負債の内容】

## 流動資産

## a 現金及び預金

区分	金額(千円)
現金	5,195
預金	
当座預金	343,871
普通預金	408,494
定期預金	40,000
別段預金	4,597
外貨普通預金	2,511
預金計	799,475
合計	804,671

## b 売掛金

## イ 相手先別内訳

相手先	金額(千円)
GMOペイメントゲートウェイ株式会社	142,666
GMOインターネット株式会社	26,978
明治安田システム・テクノロジー株式会社	14,330
三菱UFJニコス株式会社	9,384
GMOビジネスサポート株式会社	9,289
その他	285,212
計	487,861

## ロ 売掛金の発生及び回収並びに滞留状況

当期首残高 (千円)	当期発生高 (千円)	当期回収高 (千円)	当期末残高 (千円)	回収率(%)	滞留期間(日)
(A)	(B)	(C)	(D)	$\frac{(C)}{(A)+(B)} \times 100$	$\frac{(A)+(D)}{2} \div \frac{(B)}{365}$
432,656	5,060,114	5,004,908	487,861	91.1	33.3

(注) 当期発生高には消費税等が含まれております。



固定資産

a 関係会社株式

銘柄	金額(千円)
アイティーネクストホールディングス株式会社	834,653
GMOグローバルサイン株式会社	420,000
GMOビジネスサポート株式会社	301,582
コミュニケーションテレコム株式会社	187,500
GMO CLOUD AMERICA INC.	110,567
その他	168,162
計	2,022,464

b 関係会社長期貸付金

相手先	金額(千円)
GMOグローバルサイン株式会社	1,600,000
株式会社DIX	120,000
計	1,720,000

流動負債

a 買掛金

相手先	金額(千円)
Verio, Inc.	38,936
株式会社日本レジストリサービス	6,905
GMOインターネット株式会社	3,555
GMO CLOUD AMERICA INC.	255
その他	165
計	49,817

b 前受金

区分	金額(千円)
ホスティングサービス利用料	667,624
計	667,624

固定負債

a リース債務

区分	金額(千円)
日本HPファイナンシャルサービス株式会社	213,168
株式会社ジャストインレンテック	123,707
シスコシステムズキャピタル株式会社	46,547
株式会社シーエルシー	19,405
NECキャピタルソリューション株式会社	10,072
計	412,901

(3) 【その他】

該当事項はありません。



## 第6【提出会社の株式事務の概要】

事業年度	1月1日から12月31日まで
定時株主総会	3月中
基準日	12月31日
剰余金の配当の基準日	6月30日 12月31日
1単元の株式数	
公告掲載方法	電子公告により行う。ただし、やむを得ない事由により、電子公告による ことができない場合は、日本経済新聞に掲載する方法により行う。 公告掲載URL <a href="http://ir.gmocloud.com/ir/kokoku/">http://ir.gmocloud.com/ir/kokoku/</a>
株主に対する特典	該当事項はありません。

## 第7【提出会社の参考情報】

### 1【提出会社の親会社等の情報】

当社は金融商品取引法第24条の7第1項に規定する親会社等はありません。

### 2【その他の参考情報】

当事業年度の開始日から有価証券報告書提出日までの間に、次の書類を提出しております。

- (1) 有価証券報告書及びその添付書類並びに確認書  
事業年度（第20期）（自 平成24年1月1日 至 平成24年12月31日）平成25年3月25日関東財務局長に提出
  
- (2) 内部統制報告書及びその添付書類  
平成25年3月25日関東財務局長に提出
  
- (3) 四半期報告書及び確認書  
（第21期第1四半期）（自 平成25年1月1日 至 平成25年3月31日）平成25年5月14日関東財務局長に提出  
（第21期第2四半期）（自 平成25年4月1日 至 平成25年6月30日）平成25年8月9日関東財務局長に提出  
（第21期第3四半期）（自 平成25年7月1日 至 平成25年9月30日）平成25年11月8日関東財務局長に提出
  
- (4) 臨時報告書  
平成25年3月26日関東財務局長に提出  
企業内容等の開示に関する内閣府令第19条第2項第9号の2（株主総会における議決権行使の結果）に基づく臨時報告書であります。

## 第二部【提出会社の保証会社等の情報】

該当事項はありません。

独立監査人の監査報告書及び内部統制監査報告書

平成26年3月18日

GMOクラウド株式会社

取締役会 御中

有限責任監査法人 トーマツ

指定有限責任社員  
業務執行社員 公認会計士 松野 雄一郎

指定有限責任社員  
業務執行社員 公認会計士 岡田 雅史

< 財務諸表監査 >

当監査法人は、金融商品取引法第193条の2第1項の規定に基づく監査証明を行うため、「経理の状況」に掲げられているGMOクラウド株式会社の平成25年1月1日から平成25年12月31日までの連結会計年度の連結財務諸表、すなわち、連結貸借対照表、連結損益計算書、連結包括利益計算書、連結株主資本等変動計算書、連結キャッシュ・フロー計算書、連結財務諸表作成のための基本となる重要な事項、その他の注記及び連結附属明細表について監査を行った。

連結財務諸表に対する経営者の責任

経営者の責任は、我が国において一般に公正妥当と認められる企業会計の基準に準拠して連結財務諸表を作成し適正に表示することにある。これには、不正又は誤謬による重要な虚偽表示のない連結財務諸表を作成し適正に表示するために経営者が必要と判断した内部統制を整備及び運用することが含まれる。

監査人の責任

当監査法人の責任は、当監査法人が実施した監査に基づいて、独立の立場から連結財務諸表に対する意見を表明することにある。当監査法人は、我が国において一般に公正妥当と認められる監査の基準に準拠して監査を行った。監査の基準は、当監査法人に連結財務諸表に重要な虚偽表示がないかどうかについて合理的な保証を得るために、監査計画を策定し、これに基づき監査を実施することを求めている。

監査においては、連結財務諸表の金額及び開示について監査証拠を入手するための手続が実施される。監査手続は、当監査法人の判断により、不正又は誤謬による連結財務諸表の重要な虚偽表示のリスクの評価に基づいて選択及び適用される。財務諸表監査の目的は、内部統制の有効性について意見表明するためのものではないが、当監査法人は、リスク評価の実施に際して、状況に応じた適切な監査手続を立案するために、連結財務諸表の作成と適正な表示に関連する内部統制を検討する。また、監査には、経営者が採用した会計方針及びその適用方法並びに経営者によって行われた見積りの評価も含め全体としての連結財務諸表の表示を検討することが含まれる。

当監査法人は、意見表明の基礎となる十分かつ適切な監査証拠を入手したと判断している。

監査意見

当監査法人は、上記の連結財務諸表が、我が国において一般に公正妥当と認められる企業会計の基準に準拠して、GMOクラウド株式会社及び連結子会社の平成25年12月31日現在の財政状態並びに同日をもって終了する連結会計年度の経営成績及びキャッシュ・フローの状況をすべての重要な点において適正に表示しているものと認める。

#### < 内部統制監査 >

当監査法人は、金融商品取引法第193条の2第2項の規定に基づく監査証明を行うため、GMOクラウド株式会社の平成25年12月31日現在の内部統制報告書について監査を行った。

#### 内部統制報告書に対する経営者の責任

経営者の責任は、財務報告に係る内部統制を整備及び運用し、我が国において一般に公正妥当と認められる財務報告に係る内部統制の評価の基準に準拠して内部統制報告書を作成し適正に表示することにある。

なお、財務報告に係る内部統制により財務報告の虚偽の記載を完全には防止又は発見することができない可能性がある。

#### 監査人の責任

当監査法人の責任は、当監査法人が実施した内部統制監査に基づいて、独立の立場から内部統制報告書に対する意見を表明することにある。当監査法人は、我が国において一般に公正妥当と認められる財務報告に係る内部統制の監査の基準に準拠して内部統制監査を行った。財務報告に係る内部統制の監査の基準は、当監査法人に内部統制報告書に重要な虚偽表示がないかどうかについて合理的な保証を得るために、監査計画を策定し、これに基づき内部統制監査を実施することを求めている。

内部統制監査においては、内部統制報告書における財務報告に係る内部統制の評価結果について監査証拠を入手するための手続が実施される。内部統制監査の監査手続は、当監査法人の判断により、財務報告の信頼性に及ぼす影響の重要性に基づいて選択及び適用される。また、内部統制監査には、財務報告に係る内部統制の評価範囲、評価手続及び評価結果について経営者が行った記載を含め、全体としての内部統制報告書の表示を検討することが含まれる。

当監査法人は、意見表明の基礎となる十分かつ適切な監査証拠を入手したと判断している。

#### 監査意見

当監査法人は、GMOクラウド株式会社が平成25年12月31日現在の財務報告に係る内部統制は有効であると表示した上記の内部統制報告書が、我が国において一般に公正妥当と認められる財務報告に係る内部統制の評価の基準に準拠して、財務報告に係る内部統制の評価結果について、すべての重要な点において適正に表示しているものと認める。

#### 利害関係

会社と当監査法人又は業務執行社員との間には、公認会計士法の規定により記載すべき利害関係はない。

以上

---

(注) 1. 上記は、監査報告書の原本に記載された事項を電子化したものであり、その原本は当社(有価証券報告書提出会社)が別途保管しております。

2. XBR Lデータは監査の対象には含まれていません。

## 独立監査人の監査報告書

平成26年3月18日

GMOクラウド株式会社

取締役会 御中

### 有限責任監査法人 トーマツ

指定有限責任社員  
業務執行社員 公認会計士 松野 雄一郎

指定有限責任社員  
業務執行社員 公認会計士 岡田 雅史

当監査法人は、金融商品取引法第193条の2第1項の規定に基づく監査証明を行うため、「経理の状況」に掲げられているGMOクラウド株式会社の平成25年1月1日から平成25年12月31日までの第21期事業年度の財務諸表、すなわち、貸借対照表、損益計算書、株主資本等変動計算書、重要な会計方針、その他の注記及び附属明細表について監査を行った。

#### 財務諸表に対する経営者の責任

経営者の責任は、我が国において一般に公正妥当と認められる企業会計の基準に準拠して財務諸表を作成し適正に表示することにある。これには、不正又は誤謬による重要な虚偽表示のない財務諸表を作成し適正に表示するために経営者が必要と判断した内部統制を整備及び運用することが含まれる。

#### 監査人の責任

当監査法人の責任は、当監査法人が実施した監査に基づいて、独立の立場から財務諸表に対する意見を表明することにある。当監査法人は、我が国において一般に公正妥当と認められる監査の基準に準拠して監査を行った。監査の基準は、当監査法人に財務諸表に重要な虚偽表示がないかどうかについて合理的な保証を得るために、監査計画を策定し、これに基づき監査を実施することを求めている。

監査においては、財務諸表の金額及び開示について監査証拠を入手するための手続が実施される。監査手続は、当監査法人の判断により、不正又は誤謬による財務諸表の重要な虚偽表示のリスクの評価に基づいて選択及び適用される。財務諸表監査の目的は、内部統制の有効性について意見表明するためのものではないが、当監査法人は、リスク評価の実施に際して、状況に応じた適切な監査手続を立案するために、財務諸表の作成と適正な表示に関連する内部統制を検討する。また、監査には、経営者が採用した会計方針及びその適用方法並びに経営者によって行われた見積りの評価も含め全体としての財務諸表の表示を検討することが含まれる。

当監査法人は、意見表明の基礎となる十分かつ適切な監査証拠を入手したと判断している。

#### 監査意見

当監査法人は、上記の財務諸表が、我が国において一般に公正妥当と認められる企業会計の基準に準拠して、GMOクラウド株式会社の平成25年12月31日現在の財政状態及び同日をもって終了する事業年度の経営成績をすべての重要な点において適正に表示しているものと認める。

#### 利害関係

会社と当監査法人又は業務執行社員との間には、公認会計士法の規定により記載すべき利害関係はない。

以上

(注) 1. 上記は、監査報告書の原本に記載された事項を電子化したものであり、その原本は当社（有価証券報告書提出会社）が別途保管しております。

2. XBR Lデータは監査の対象には含まれていません。