

【表紙】

【提出書類】 有価証券報告書

【根拠条文】 金融商品取引法第24条第1項

【提出先】 関東財務局長

【提出日】 平成25年6月27日

【事業年度】 第13期(自平成24年4月1日至平成25年3月31日)

【会社名】 エア・ウォーター株式会社

【英訳名】 AIR WATER INC.

【代表者の役職氏名】 代表取締役会長 青木 弘

【本店の所在の場所】 札幌市中央区北三条西一丁目2番地

【電話番号】 (011)212局2821番

【事務連絡者氏名】 経理部札幌 部長 片岡 伸行

【最寄りの連絡場所】 大阪市中央区南船場二丁目12番8号 本社

【電話番号】 (06)6252局1754番

【事務連絡者氏名】 経理部長 豊永 昭弘

【縦覧に供する場所】 証券会員制法人札幌証券取引所  
(札幌市中央区南一条西5丁目14番地の1)  
株式会社東京証券取引所  
(東京都中央区日本橋兜町2番1号)  
株式会社大阪証券取引所  
(大阪市中央区北浜一丁目8番16号)

## 第一部 【企業情報】

## 第1 【企業の概況】

## 1 【主要な経営指標等の推移】

## (1) 連結経営指標等

回次	第9期	第10期	第11期	第12期	第13期
決算年月	平成21年3月	平成22年3月	平成23年3月	平成24年3月	平成25年3月
売上高 (百万円)	448,772	426,357	471,809	492,679	540,016
経常利益 (百万円)	27,873	29,020	32,958	33,601	35,155
当期純利益 (百万円)	12,680	13,916	11,680	17,167	18,365
包括利益 (百万円)			11,293	16,004	21,197
純資産額 (百万円)	143,230	163,949	169,126	182,699	199,212
総資産額 (百万円)	385,563	392,758	407,639	430,547	484,328
1株当たり純資産額 (円)	715.60	789.89	822.05	873.78	949.63
1株当たり 当期純利益金額 (円)	68.56	73.64	61.24	89.35	94.04
潜在株式調整後 1株当たり 当期純利益金額 (円)	68.49	70.03	59.56	87.21	93.87
自己資本比率 (%)	34.3	39.0	38.7	39.6	38.3
自己資本利益率 (%)	9.8	9.7	7.5	10.5	10.3
株価収益率 (倍)	12.6	14.5	16.5	12.0	14.4
営業活動による キャッシュ・フロー (百万円)	27,884	44,592	32,576	39,661	30,057
投資活動による キャッシュ・フロー (百万円)	39,999	25,820	34,766	28,695	42,501
財務活動による キャッシュ・フロー (百万円)	22,784	20,615	1,591	7,611	10,253
現金及び現金同等物 の期末残高 (百万円)	23,185	21,528	18,130	21,562	19,469
従業員数 (名)	7,603 〔1,516〕	7,925 〔1,538〕	8,237 〔2,178〕	8,062 〔2,415〕	8,937 〔2,841〕

(注) 1 売上高には、消費税等は含まれておりません。

2 従業員数の〔外書〕は平均臨時雇用者数であります。

## (2) 提出会社の経営指標等

回次	第9期	第10期	第11期	第12期	第13期
決算年月	平成21年3月	平成22年3月	平成23年3月	平成24年3月	平成25年3月
売上高 (百万円)	244,477	213,920	199,727	197,181	212,367
経常利益 (百万円)	14,497	14,495	10,864	11,218	12,322
当期純利益 (百万円)	7,108	8,531	3,153	8,562	5,566
資本金 (百万円)	25,513	30,013	31,013	32,263	32,263
発行済株式総数 (千株)	185,205	194,205	196,205	198,705	198,705
純資産額 (百万円)	114,038	129,303	125,174	129,935	132,320
総資産額 (百万円)	251,092	249,761	252,075	258,066	278,498
1株当たり純資産額 (円)	616.14	666.06	651.62	664.76	675.54
1株当たり配当額 (内1株当たり 中間配当額) (円)	22.00 (11.00)	22.00 (11.00)	22.00 (11.00)	22.00 (11.00)	24.00 (11.00)
1株当たり 当期純利益金額 (円)	38.43	45.15	16.54	44.57	28.50
潜在株式調整後 1株当たり 当期純利益金額 (円)	38.40	43.12	16.20	43.36	28.45
自己資本比率 (%)	45.4	51.7	49.6	50.2	47.4
自己資本利益率 (%)	6.2	7.0	2.5	6.7	4.3
株価収益率 (倍)	22.4	23.7	61.3	24.0	47.4
配当性向 (%)	57.2	48.7	133.0	49.4	84.2
従業員数 (名)	1,106	1,110	863	831	790

(注) 売上高には、消費税等は含まれておりません。

## 2 【沿革】

- 昭和4年9月 酸素の製造・販売を目的として、北海道札幌市白石区菊水5条2丁目17号に資本金15万円をもって北海酸素株式会社を設立
- 昭和27年12月 溶解アセチレンの製造・販売を開始
- 昭和30年12月 LPガスの販売を開始
- 昭和41年8月 商号を「株式会社ほくさん」に変更
- 昭和42年4月 北海道札幌市中央区北3条西1丁目2番地に本店を移転
- 昭和42年5月 北海道室蘭市に酸素オンサイトプラントを建設
- 昭和54年9月 東京証券取引所市場第一部に株式を上場
- 昭和56年3月 冷凍食品の製造・販売を開始
- 平成5年4月 大同酸素株式会社〔同社の沿革は下記に表記〕と合併し、商号を「大同ほくさん株式会社」に変更
- 平成5年4月 大阪証券取引所市場第一部、名古屋証券取引所市場第一部に株式を上場
- 平成5年9月 北海道千歳市に窒素製造工場を建設
- 平成7年12月 栃木県宇都宮市に酸素・窒素等の製造工場を建設
- 平成9年1月 米国エア・プロダクツ・アンド・ケミカルズ・インコーポレーテッドとの共同出資により、大同エアプロダクツ・エレクトロニクス株式会社(現 連結子会社)を設立
- 平成10年9月 タテホ化学工業株式会社(現 連結子会社)の第三者割当増資を引受け
- 平成12年4月 共同酸素株式会社〔同社の沿革は下記に表記〕と合併し、商号を「エア・ウォーター株式会社」に変更
- 平成14年9月 住金ケミカル株式会社に資本参加
- 平成15年6月 名古屋証券取引所市場第一部上場廃止
- 平成15年10月 川重防災工業株式会社(現 エア・ウォーター防災株式会社)(現 連結子会社)に資本参加
- 平成16年4月 小型液化ガスプラント「V S U」の1号機が新潟県阿賀野市で操業を開始
- 平成18年2月 タテホ化学工業株式会社を株式交換により完全子会社化
- 平成18年4月 エア・ウォーター・ケミカル株式会社(旧 住金ケミカル株式会社)並びにエア・ウォーター・ベルパール株式会社と合併し、ケミカル事業部を設置
- 平成19年8月 エア・ウォーター防災株式会社を株式交換により完全子会社化
- 平成19年9月 株式会社日本海水(現 連結子会社)に資本参加
- 平成19年10月 長野県松本市に総合開発研究所を開設
- 平成21年5月 相模ハム株式会社に資本参加
- 平成22年4月 支社機能を会社分割により各地域事業会社に移管し、全国の地域事業を再編
- 平成24年3月 相模ハム株式会社(春雪さぶる株式会社(現 連結子会社)を存続会社として合併し、消滅)を株式交換により完全子会社化
- 平成24年9月 ゴールドバック株式会社を株式取得により完全子会社化

### 〔旧大同酸素株式会社の沿革〕

- 昭和8年3月 酸素の製造・販売を目的として、大阪府大阪市西成区津守町67番地に資本金30万円をもって大同酸素株式会社を設立
- 昭和19年6月 大阪府堺市に堺工場を建設
- 昭和36年9月 東京証券取引所市場第一部に株式を上場
- 昭和58年10月 米国エア・プロダクツ・アンド・ケミカルズ・インコーポレーテッドと資本提携並びに技術援助契約を締結
- 平成3年4月 近畿冷熱株式会社(現 株式会社リキッドガス)との共同出資により株式会社クリオ・エアー(現 持分法適用関連会社)を設立
- 平成5年4月 株式会社ほくさんを存続会社として合併

### 〔旧共同酸素株式会社の沿革〕

- 昭和37年2月 酸素・窒素の製造販売を目的として、資本金1億円をもって共同酸素株式会社を設立(本店の所在地和歌山市)
- 昭和37年3月 和歌山工場を和歌山県和歌山市(住友金属工業株式会社和歌山製鉄所内)に、小倉工場を福岡県小倉市(現 北九州市小倉北区)(住友金属工業株式会社小倉製鉄所(現 株式会社住友金属小倉)内)にそれぞれ開設
- 昭和37年9月 酸素・窒素の製造販売を開始
- 昭和43年1月 鹿島工場を茨城県鹿島郡鹿島町(現 茨城県鹿嶋市)(住友金属工業株式会社鹿島製鉄所内)に開設
- 平成3年7月 本店の所在地を大阪市中央区に変更
- 平成8年1月 大阪証券取引所市場第二部に上場
- 平成8年5月 大同ほくさん株式会社と業務提携
- 平成12年4月 大同ほくさん株式会社を存続会社として合併

### 3 【事業の内容】

当「エア・ウォーター」グループは、当社、連結子会社68社、持分法適用非連結子会社6社、持分法適用関連会社10社、持分法非適用の非連結子会社64社及び関連会社47社の合計196社で構成され、産業ガス関連製品・商品、ケミカル関連製品・商品、医療関連製品・商品、エネルギー関連製品・商品、農業・食品関連製品・商品並びにその他の製品・商品の製造・販売を行っております。

当連結会計年度より、当社（親会社）の組織変更に伴い、業績管理区分の見直しを行い、従来の「エレクトロニクス関連事業」を「産業ガス関連事業」に統合しております。

また、従来「その他の事業」に含まれていた「農業・食品関連事業」について、当該事業の拡大に伴い、量的な重要性が増したことから報告セグメントとして記載する方法に変更しております。

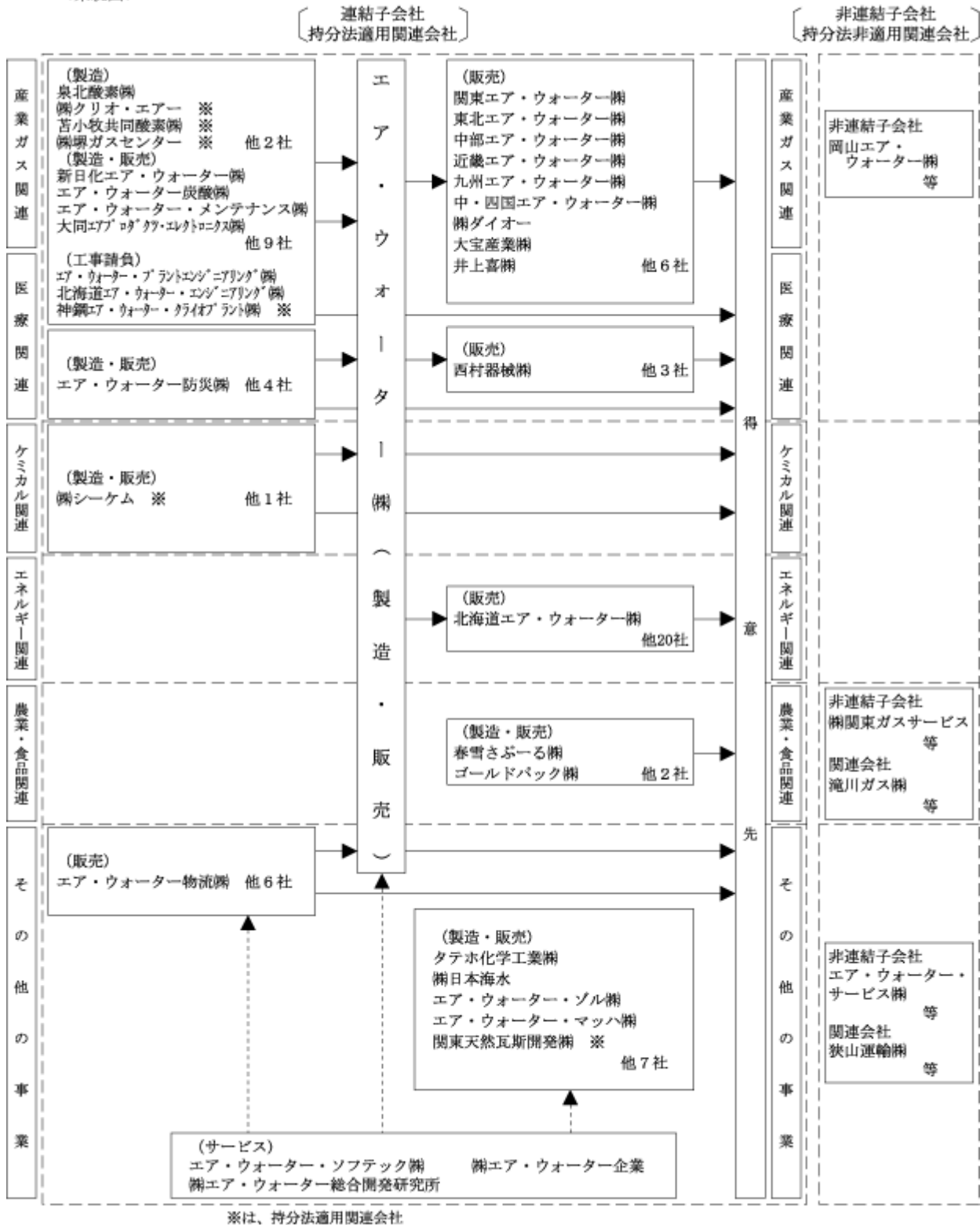
当グループが営んでいる主な事業内容と当社及び関係会社の当該事業における位置付けは次のとおりであります。

なお、以下の事業区分はセグメント情報における事業区分と同一であります。

セグメント名称	主要な会社
産業ガス関連事業	当社、大同エアプロダクツ・エレクトロニクス(株)、エア・ウォーター炭酸(株)、関東エア・ウォーター(株)、中部エア・ウォーター(株)、近畿エア・ウォーター(株)、九州エア・ウォーター(株)、エア・ウォーター・プラントエンジニアリング(株)、泉北酸素(株)、井上喜(株)、東北エア・ウォーター(株)、中・四国エア・ウォーター(株)、(株)ダイオー、大宝産業(株)、エア・ウォーター・メンテナンス(株)、新日化エア・ウォーター(株)、北海道エア・ウォーター・エンジニアリング(株)、(株)クリオ・エアー、苫小牧共同酸素(株)、(株)堺ガスセンター、神鋼エア・ウォーター・クライオプラント(株) その他17社
ケミカル関連事業	当社、(株)シーケム その他1社
医療関連事業	当社、エア・ウォーター防災(株)、西村器械(株) その他20社
エネルギー関連事業	当社、北海道エア・ウォーター(株) その他20社
農業・食品関連事業	当社、ゴールドパック(株)、春雪さぶーる(株) その他2社
その他の事業	当社、(株)日本海水、タテホ化学工業(株)、エア・ウォーター・ゾル(株)、(株)エア・ウォーター企業、エア・ウォーター・マッハ(株)、エア・ウォーター物流(株)、(株)エア・ウォーター総合開発研究所、エア・ウォーター・ソフテック(株)、関東天然瓦斯開発(株) その他13社

事業の系統図は次のとおりであります。

<系統図>



—▶ 製品・商品  
 - - -▶ 工事請負・サービス

4 【関係会社の状況】

名称	住所	資本金 (百万円)	主要な事業 の内容	議決権の 所有割合 (%)	関係内容
(連結子会社) エア・ウォーター防災 (株)	神戸市西区	1,708	防災関連機器、医療関連設備の設計・製作・販売	100.00	当社製商品の販売、当社工事の請負をしている。
(株)日本海水	東京都中央区	1,319	塩、製塩副産物の製造・販売	74.63 (5.17)	同社製商品の購入をしている。役員の兼任1名
大同エレクトロニクス・エレクトロニクス(株)	大阪市中央区	1,200	半導体製造関連ガス、機器の製造・販売	80.00	当社製商品の販売、同社製商品の購入をしている。当社所有の移充填設備及び事務所を賃借している。役員の兼任4名(3名)
エア・ウォーター炭酸(株)	東京都港区	480	炭酸ガス、ドライアイスの製造・販売	100.00	同社製商品の購入、当社製商品の販売をしている。役員の兼任4名(3名)
タテホ化学工業(株)	兵庫県赤穂市	450	マグネシウム等の化合物の製造・販売	100.00	当社製商品の販売をしている。当社所有の土地を賃借している。役員の兼任1名
エア・ウォーター・ゾル(株)	東京都千代田区	400	エアゾール製品の製造・販売	82.81	同社製商品の購入をしている。当社所有の工場、倉庫及び事務所を賃借している。
関東エア・ウォーター(株)	東京都港区	350	高圧ガス、LPガス、関連機器の販売	100.00	当社製商品の販売をしている。当社所有の土地及び事務所を賃借している。役員の兼任3名(2名)
中部エア・ウォーター(株)	名古屋市緑区	350	高圧ガス、関連機器の販売	100.00	当社製商品の販売をしている。役員の兼任2名(2名)
近畿エア・ウォーター(株)	大阪市中央区	350	高圧ガス、関連機器の販売	100.00	当社の製商品の販売をしている。当社所有の事務所を賃借している。役員の兼任3名(2名)
九州エア・ウォーター(株)	福岡市博多区	350	高圧ガス、関連機器の販売	100.00	当社製商品の販売をしている。役員の兼任4名(4名)
(株)エア・ウォーター企業	大阪市中央区	332	ファイナンス、リース	100.00	当社製商品のリースをしている。当社より資金貸付を受けている。当社所有の事務所を賃借している。役員の兼任1名(1名)
ゴールドバック(株)	東京都渋谷区	303	飲料品の製造受託・製造・販売	100.00	同社製商品の購入をしている。役員の兼任3名(1名)
北海道エア・ウォーター(株) (注)3	札幌市中央区	300	高圧ガス、LPガス、灯油、関連機器の販売	100.00	当社製商品の販売をしている。当社所有の土地及び事務所を賃借している。役員の兼任4名
エア・ウォーター・プラントエンジニアリング(株)	堺市西区	300	高圧ガス関連機器、設備の設計・製作・施工	100.00	当社工事の請負をしている。当社所有の機器製作場及び事務所を賃借している。役員の兼任1名(1名)
エア・ウォーター・マツハ(株)	長野県松本市	299	工業用ゴム製品等の製造・販売	98.07 (49.55)	同社製商品の購入、当社製商品の販売をしている。当社所有の工場を賃借している。役員の兼任1名
春雪さぶる(株)	札幌市白石区	250	食肉加工品、冷凍食品類の製造・販売	78.38	同社製商品の購入をしている。当社所有の事務所を賃借している。役員の兼任1名(1名)
泉北酸素(株)	大阪府高石市	200	高圧ガスの製造	95.00	同社製商品の購入をしている。役員の兼任3名(2名)
エア・ウォーター物流(株)	札幌市中央区	177	貨物自動車運送、自動車運送取扱	100.00 (39.42)	当社製商品の運送をしている。当社所有の事務所を賃借している。
井上喜(株)	福岡市博多区	150	半導体製造関連化学品の販売	67.34	当社製商品の販売、同社商品の購入をしている。役員の兼任1名(1名)
東北エア・ウォーター(株)	仙台市若林区	100	高圧ガス、関連機器の販売	100.00	当社製商品の販売をしている。役員の兼任2名(2名)
中・四国エア・ウォーター(株)	岡山市北区	100	高圧ガス、関連機器の販売	100.00	当社製商品の販売をしている。役員の兼任3名(3名)
(株)ダイオー	大阪府枚方市	99	高圧ガス、関連機器の販売	87.50 (17.97)	当社製商品の販売、同社製商品の購入をしている。当社所有の移充填設備及び事務所を賃借している。役員の兼任1名
大宝産業(株)	東京都港区	95	高圧ガス、関連機器の販売	51.03 (25.99)	当社製商品の販売、同社製商品の購入をしている。当社所有の事務所を賃借している。役員の兼任3名(2名)
(株)エア・ウォーター総合開発研究所	長野県松本市	90	各種機器の開発、研究開発業務の受託	100.00	当社の研究開発業務を受託している。当社所有の研究設備及び研究所を賃借している。役員の兼任5名(4名)
エア・ウォーター・メンテナンス(株)	堺市西区	50	高圧ガス関連設備の工事・検査・保守	100.00	当社設備のメンテナンスをしている。当社所有の事務所を賃借している。
新日化エア・ウォーター(株)	東京都千代田区	50	高圧ガスの製造・販売	65.00	当社製商品の販売、同社製商品の購入をしている。当社所有の生産設備を賃借している。役員の兼任3名(2名)

名称	住所	資本金 (百万円)	主要な事業 の内容	議決権の 所有割合 (%)	関係内容
エア・ウォーター・ソフトウェア㈱	大阪市中央区	30	情報処理サービス・ソフト開発	100.00	当社各種システム開発及び管理をしている。当社所有の事務所を賃借している。役員の兼任3名(2名)
西村器械㈱	京都市中京区	28	医療機器の販売・メンテナンス	100.00	同社製商品の購入、当社製商品の販売をしている。役員の兼任3名(2名)
北海道エア・ウォーター・エンジニアリング㈱	札幌市東区	20	管工事・検査	100.00	当社工事の請負をしている。当社所有の事務所を賃借している。
その他 39社					
(持分法適用関連会社)					
関東天然瓦斯開発㈱(注)4	東京都中央区	7,902	天然ガスの採取・販売、ヨードの製造・販売	18.29	同社製商品の購入をしている。
㈱クリオ・エアー	堺市西区	480	高压ガスの製造	45.00	同社製商品の購入をしている。役員の兼任3名(1名)
苫小牧共同酸素㈱	北海道苫小牧市	300	高压ガスの製造	50.00	同社製商品の購入をしている。役員の兼任2名(1名)
㈱堺ガスセンター	堺市堺区	300	高压ガスの製造・販売	49.00	同社製商品の購入をしている。当社より資金貸付を受けている。役員の兼任4名(4名)
㈱シーケム	東京都千代田区	300	コールドタル分留物の製造・販売	35.00	当社製商品の販売、同社製商品の購入をしている。役員の兼任2名(2名)
神鋼エア・ウォーター・クライオプラント㈱	神戸市灘区	90	空気分離装置の設計・製作・施工・販売等	40.00	当社工事の請負をしている。役員の兼任2名(2名)
その他 4社					

- (注) 1 「議決権の所有割合」欄の(内書)は間接所有であります。  
2 「関係内容」欄の役員の兼任の(内書)は提出会社において執行役員又は従業員であるものの数であります。  
3 北海道エア・ウォーター㈱は特定子会社に該当します。  
北海道エア・ウォーター㈱については、売上高(連結会社相互間の内部売上高を除く)の連結売上高に占める割合が10%を超えております。

主要な損益情報等

売上高	62,700百万円
経常利益	3,300百万円
当期純利益	2,000百万円
純資産額	5,196百万円
総資産額	24,732百万円

- 4 関東天然瓦斯開発㈱は有価証券報告書を提出しております。



## 5 【従業員の状況】

### (1) 連結会社の状況

平成25年3月31日現在

セグメントの名称	従業員数(名)
産業ガス関連事業	2,088 (98)
ケミカル関連事業	336 (2)
医療関連事業	1,697 (833)
エネルギー関連事業	801 (126)
農業・食品関連事業	760 (648)
その他の事業	3,115 (1,134)
全社(共通)	140
合計	8,937 (2,841)

(注) 従業員数は就業人員数であり、従業員数欄の(外書)は、当連結会計年度の平均臨時雇用者数であります。

### (2) 提出会社の状況

平成25年3月31日現在

従業員数(名)	平均年齢(歳)	平均勤続年数(年)	平均年間給与(千円)
790	44.49	19.76	6,724

セグメントの名称	従業員数(名)
産業ガス関連事業	227
ケミカル関連事業	276
医療関連事業	67
エネルギー関連事業	34
農業・食品関連事業	4
その他の事業	42
全社(共通)	140
合計	790

(注) 1 従業員数は就業人員数であります。  
 2 平均年間給与は、賞与及び基準外賃金を含んでおります。

### (3) 労働組合の状況

労使関係については、特に記載すべき事項はありません。

## 第2 【事業の状況】

### 1 【業績等の概要】

#### (1) 業績

世界経済については、上半期は欧州の景気後退および中国や新興国経済の成長鈍化が顕著になり、減速感を強めました。下半期に入って、米国における緩やかな景気回復の持続や中国の景気の底入れなどプラス材料が窺えるなか、欧州の信用不安や米国の財務問題などが引き続き重石となり、回復のペースが緩慢なものとなっております。

日本経済は、東日本大震災復興需要の顕在化により、公共投資は堅調に推移したものの、海外経済の減速、中国関連ビジネスにおける生産活動の低下、さらに製造業を中心に設備投資は低調な動きが続き、全体として景気は弱含みで推移いたしました。年初からは、行き過ぎた円高の是正や、株価の上昇など景気回復の兆しが見られましたが、製造業をはじめとする実体経済への波及には至りませんでした。

こうした状況の下、当社グループは「全天候型経営」の推進ならびに環境変化に俊敏に対応する活力をもった企業群による「ねずみの集団経営」の実践で強い総合力を発揮した上で、将来に向けての体質改善の諸施策を講じ、平成22年度にスタートした中期経営計画「NEXT-2020 Ver.1」は所期の目標を達成いたしました。

以上により、当期の連結業績は、主力の産業ガスにおいて電気料金の値上げによるコストアップの影響を強く受けましたが、医療、エネルギーにおいては既存事業が着実な成長を遂げ、また農業・食品のM&Aならびに持分法投資利益が拡大し、売上高は5,400億1千6百万円（前期比109.6%）、営業利益は278億9千7百万円（同88.1%）、経常利益351億5千5百万円（同104.6%）、当期純利益は183億6千5百万円（同107.0%）となりました。

	売上高	営業利益	経常利益	当期純利益
平成24年3月期 (百万円)	492,679	31,672	33,601	17,167
平成25年3月期 (百万円)	540,016	27,897	35,155	18,365
前年同期比(%)	109.6	88.1	104.6	107.0

セグメントの業績及び概況につきましては、次のとおりであります。

当連結会計年度より、組織変更にもなうセグメント区分の組み替えを行いました。

従来区分のエレクトロニクス関連事業を産業ガス関連事業に統合いたしました。また、新分野農業関連事業の拡大にともない、従来その他事業に属していた食品事業と合わせて「農業・食品関連事業」を新セグメントとして設けました。当連結会計年度の比較分析は変更後の区分に基づいております。

#### (産業ガス関連事業)

産業ガス供給は、上半期は震災影響から脱した高炉オンサイトをはじめ、輸出堅調な特殊ガラス向けなど、全般に順調に推移いたしました。しかしながら、秋口以降の輸出環境悪化の影響を受け、下半期には一転して自動車、建機ならびに化学など大口顧客向けに減速感が広がりました。また、エレクトロニクスは、依然厳しい状況で推移いたしました。地域ビジネスにおいては、地域密着型プラントであるV S U拠点の拡大と全国9拠点の地域事業会社の営業力強化を図り、シリンダーガスを中心に概ね堅調に推移いたしました。

一方、コスト面では電気料金の値上がりにより製造コストが大幅に上昇し、極めて厳しい状況となりました。

以上の結果、当セグメントの売上高は1,733億5千5百万円（前期比96.2%）、経常利益は136億3千1百万円（同82.9%）となりました。

#### (ケミカル関連事業)

コールケミカルは、コークス炉ガスの処理量が回復し、ガス精製ならびに基礎化学品の主力である粗ベンゼンの生産が順調に推移いたしました。ファインケミカルは、精密化学品の市況悪化などにより厳しい状況で推移する一方、機能化学品の合理化が進展し収益の改善が進みました。タール蒸留事業は、電気炉電極用ニードルコークスの海外需要にやや減速感があるものの市況が安定的に推移し、また無水フタル酸やナフタリンなどの化学品市況も底堅く、堅調に推移いたしました。

以上の結果、当セグメントの売上高は933億5千2百万円（前期比120.0%）、経常利益は31億4千3百万円（同105.2%）となりました。

#### (医療関連事業)

医療用ガスは、D P C 包括評価方式導入が進むなか、新規病院の獲得に注力することで医療用酸素は前年を上回る数量となりました。医療機器は、新生児・小児用人工呼吸器「インファントフローサイパップ」の旺盛な新規ならびに買い替え需要を中心に、高気圧酸素治療装置の販売台数増加、新生児肺高血圧症向けの一酸化窒素肺血管拡張剤「アイノフロー」の症例数増加など、順調に推移いたしました。医療サービスは、S P D が一病院あたりの取扱量増加、受託滅菌が新規受託病院の獲得や業務効率化により収益改善、さらに在宅医療においては在宅酸素呼吸療法、睡眠時無呼吸症候群治療器のレンタル数が増加するなど、堅調に推移いたしました。病院設備工事は、急性期大型病院を中心に旺盛なニーズが続くなか、手術室設備関連の工事受注が大幅に増加いたしました。とりわけ、ショールームを活用した提案営業が奏功し、自社開発による付加価値の高い手術室「アムハウス」の受注が急拡大し好調に推移いたしました。

以上の結果、当セグメントの売上高は789億4百万円（前期比105.9%）、経常利益は64億7千9百万円（同121.6%）となりました。

(エネルギー関連事業)

主力のL Pガスは、高めの気温が初冬まで続いたこと、これに消費者の節約志向が加わり家庭向けで需要減少が続きました。そのような厳しい環境のなか、L Pガス省エネ機器の導入提案による新規顧客の拡大、さらには大口業務用顧客を中心とした燃料転換の推進により、前年並みの販売数量を確保するところとなりました。その他、家庭用L Pガス機器の販売強化策が奏効し、堅調に推移いたしました。

以上の結果、当セグメントの売上高は540億9千万円（前期比105.5%）、経常利益は31億1千6百万円（同122.4%）となりました。

(農業・食品関連事業)

ハムデリカ・冷凍食品事業は、主力の生ハム、ポロニアソーセージならびにブロッコリーを中心とした冷凍野菜の販売が堅調に推移、また、自社製造の業務用ソースが新規顧客獲得により販売拡大するなどし、総じて順調に推移いたしました。

農産・加工食品事業の㈱トミイチは、農産品の集荷から加工まで自社で行う一貫体制を強みに、需要が増加する大根・南瓜の冷凍品製造に注力し、堅調に推移いたしました。

下半期業績から当セグメントに加わった清涼飲料水製造事業のゴールドパック㈱は、野菜・果汁飲料の受注が増加し、概ね堅調に推移いたしました。

以上の結果、当セグメントの売上高は457億1千2百万円（前期比301.2%）、経常利益は13億5千5百万円（前期比242.2%）となりました。

(その他の事業)

海水事業は、瀬戸内2工場の増産と代替塩の確保により安定した供給水準を確保するところとなりました。また、新規事業である肥料向け塩化カリウムならびに環境事業である排煙脱硫用硫酸化マグネシウムは確実に伸長し、順調に推移いたしました。マグネシア事業は、ユーザーの生産調整などにより電磁鋼板用マグネシアの販売が減少いたしました。

物流事業は、一般物流において建設関連の荷扱量が増加したことに加え、特殊車両製造でトラックボディ製造の受注が拡大し、堅調に推移いたしました。一方で、大雪や燃料価格の影響などで運送コストが増加いたしました。

以上の結果、当セグメントの売上高は946億円（前期比100.9%）、経常利益は55億8千7百万円（同98.0%）となりました。

## (2) 財政状態及びキャッシュ・フローの状況

### 財政状態

#### (資産の部)

流動資産は、受取手形及び売掛金の増加などにより前連結会計年度末に比べて270億1千4百万円増加し、2,011億1千6百万円となりました。

固定資産は、有形固定資産や投資有価証券の増加などにより前連結会計年度末に比べて267億6千7百万円増加し、2,832億1千2百万円となりました。

以上の結果、総資産は、前連結会計年度末に比べて537億8千1百万円増加し、4,843億2千8百万円となりました。

#### (負債の部)

負債合計は、支払手形及び買掛金や借入金の増加などにより前連結会計年度末に比べて372億6千8百万円増加し、2,851億1千6百万円となりました。

#### (純資産の部)

純資産は、株主資本の増加などにより前連結会計年度末に比べて165億1千2百万円増加し、1,992億1千2百万円となりました。

なお、1株当たり純資産は前連結会計年度の873.78円から949.63円に増加し、自己資本比率は前連結会計年度の39.6%から38.3%に変動しました。

### キャッシュ・フローの状況

当連結会計年度末における現金及び現金同等物(以下「資金」という。)は、前連結会計年度末に比べ20億9千2百万円減少し、194億6千9百万円となりました。

#### (営業活動によるキャッシュ・フロー)

当連結会計年度における営業活動による資金収支は、税金等調整前当期純利益及び減価償却費などから法人税等の支払などを差し引いた結果、前連結会計年度に比べて96億4百万円減少し、300億5千7百万円の収入となりました。

#### (投資活動によるキャッシュ・フロー)

当連結会計年度における投資活動による資金収支は、連結の範囲の変更を伴う子会社株式の取得による支出が増加したことなどにより、前連結会計年度に比べ138億5百万円支出が増加し、425億1百万円の支出となりました。その結果、フリー・キャッシュ・フローは前連結会計年度に比べ234億1千万円減少し、124億4千3百万円となりました。

#### (財務活動によるキャッシュ・フロー)

当連結会計年度における財務活動による資金収支は、投資資金の借入を行ったことにより、前連結会計年度に比べ178億6千5百万円増加し、102億5千3百万円の収入となりました。

## 2 【生産、受注及び販売の状況】

### (1) 生産実績

当連結会計年度における生産実績をセグメントごとに示すと、次のとおりであります。

セグメントの名称	生産高(百万円)	前年同期比(%)
産業ガス関連事業	57,464	102.9
ケミカル関連事業	72,953	120.3
医療関連事業	22,062	127.9
エネルギー関連事業		
農業・食品関連事業	36,109	345.3
その他の事業	28,421	93.7
合計	217,010	124.3

- (注) 1 金額は、販売価格によっており、セグメント間の内部振替前の数値によっております。  
 2 上記の金額には、消費税等は含まれておりません。

### (2) 受注状況

製品のほとんどが見込生産であります。

### (3) 販売実績

当連結会計年度における販売実績をセグメントごとに示すと、次のとおりであります。

セグメントの名称	金額(百万円)	前年同期比(%)
産業ガス関連事業	173,355	96.2
ケミカル関連事業	93,352	120.0
医療関連事業	78,904	105.9
エネルギー関連事業	54,090	105.5
農業・食品関連事業	45,712	301.2
その他の事業	94,600	100.9
合計	540,016	109.6

- (注) 1 セグメント間の取引については、相殺消去しております。  
 2 主な相手先別の販売実績及び当該販売実績の総販売実績に対する割合

相手先	前連結会計年度		当連結会計年度	
	販売高(百万円)	割合(%)	販売高(百万円)	割合(%)
住友金属工業(株)	74,630	15.1		
新日鐵住金(株)			97,728	18.1

- 3 上記の金額には、消費税等は含まれておりません。  
 4 新日本製鐵株式会社と住友金属工業株式会社は平成24年10月1日付で合併し、新日鐵住金株式会社となりました。上記の新日鐵住金株式会社の販売実績には、平成24年4月1日から平成24年9月30日までの期間の新日本製鐵株式会社及び住友金属工業株式会社としての取引金額を含めております。

### 3 【対処すべき課題】

今後の国内経済につきましては、円安の進行による輸出環境の改善や政府による緊急経済対策の効果を背景に景気の回復が期待されるものの、欧州債務問題の長期化をはじめとする海外経済の下振れ懸念に加え、電力価格の上昇が景気を下押しするリスクになるなど、引き続き予断を許さない状況が続くものと見込まれます。

こうした中、当社グループにおきましては、3年前の平成22年度に表明した次の10年を見据えた長期成長ビジョン「2020年度1兆円企業ビジョン」の第2ステップとして、平成25年度から平成27年度までの3カ年を実行期間とする新中期経営計画「NEXT-2020 Ver.2」をスタートさせました。

この新中期経営計画は、「成長と改革への挑戦」を基本テーマに、「シナジー追求による総合力の発揮」、「人にかかわる事業の拡大」、「構造改革の加速」を3つの基本方針として定め、これらの基本方針に基づく諸種の施策を着実に実行することによって、最終年度の平成27年度において、売上高7,000億円、経常利益420億円、当期純利益230億円の達成を目指すものであります。

新中期経営計画に基づく具体的な取り組みといたしましては、国内産業の空洞化と電力価格の上昇から中長期的に厳しい事業環境が予想される産業ガス分野においては、プラントのコスト競争力を強化するなど、事業の構造改革に向けた取り組みを積極的に推進してまいります。また、国内中心の事業構造からグローバル化を図るために、アジア新興国における事業基盤の構築を進めてまいります。

一方、新たな成長の原動力として位置付けている医療、福祉介護、農業、食品、水等の「人」に関わる事業分野においては、積極的なM&Aの推進をはじめとしてグループの経営資源を重点的に投入し、事業基盤の拡充を進めてまいります。

また、地域事業においては、当社グループが取り扱う様々な商材・サービスを組み合わせたソリューション提案を積極的に推進するとともに、地域の特性に応じた特色ある地域事業会社群を育成することによって、市場シェアの拡大を図ってまいります。

新たな取り組みといたしましては、電力をはじめとするエネルギー環境の変化に柔軟に対応できる事業基盤を確立するため、再生可能エネルギーの活用を含めた発電事業を積極的に推進するほか、技術開発分野では、次世代半導体材料として期待される炭化ケイ素（S<sub>2</sub>C）単結晶基板をはじめとする先端事業分野での新事業の創出に注力してまいります。

#### 4 【事業等のリスク】

当社グループの事業展開上、事業の状況、経理の状況等に変動を与え、投資者の判断に重要な影響を及ぼす可能性のある事項には、以下のようなものがあります。

なお、文中における将来に関する事項は当連結会計年度末現在において判断したものであります。

##### (1) 市場

当社グループが製造・販売する酸素や窒素などの産業ガスは鉄鋼、エレクトロニクス、自動車や造船業界を大口顧客としております。そのため、当該業界の需要動向によっては産業ガスの販売に影響を及ぼす可能性があります。

原油価格の高騰などにより電力費用が上昇した場合、当社グループが製造・販売する酸素や窒素などの産業ガスの製造費用が増加します。この費用増分を顧客に転嫁できない場合は、産業ガスの収益に影響を及ぼす可能性があります。

当社グループが販売しておりますL Pガス・灯油はC P価格・原油価格などの影響を受けますが、仕入価格の変動を販売価格に速やかに転嫁できない場合は、L Pガス・灯油の収益に影響を及ぼす可能性があります。

##### (2) 燃油費の高騰

原油価格の高騰などにより軽油価格などが上昇した場合、軽油費、燃油費、船舶利用費、航空利用費などの運送原価が増加します。これら費用増分を顧客に転嫁できない場合は、収益に影響を及ぼす可能性があります。

##### (3) 薬価制度

当社グループは医療機関向けに医療用ガスや医療サービスを提供しております。そのため、薬価改定の内容によっては医療用ガスや医療サービスの販売に影響を及ぼす可能性があります。

##### (4) 安全・品質

当社グループは高圧ガス保安法や液化石油ガス法に則り高圧ガスなどを製造・販売しておりますが、工場事故などが発生した場合、当社グループの業績や財政状態に影響を及ぼす可能性があります。当社グループは薬事法に則り医療用ガスや医療機器を製造・輸入販売しておりますが、リコールや製造物責任賠償につながるような製品の欠陥は、当社グループの業績や財政状態に影響を及ぼす可能性があります。当社グループは食品衛生法・J A S法（品質表示基準）などに則り冷凍食品やハム・デリカなどの食品を製造・販売しておりますが、品質などの問題が発生した場合には消費者の信用を失い、当社グループの業績や財政状態に影響を及ぼす可能性があります。

##### (5) 事業投資

当社グループは近年積極的にM & Aを展開し業容の拡大を図っております。事業投資が当初計画しておりました業績から乖離する場合、当社グループの業績や財政状態に影響を及ぼす可能性があります。

##### (6) 競合会社

当社グループの各事業において様々な競合会社が存在し、異業種からの新規参入などの潜在的な競合リスクも存在します。そのため、事業の拡大やコスト削減などの競合会社への対応が遅れた場合、当社グループの業績や財政状態に影響を及ぼす可能性があります。



(7) 環境規制

当社グループは国内外において、環境関連法規の規制を受けており、環境関連法規を遵守した事業活動を行っておりますが、環境関連法規の改定によって規制強化が図られた場合、対応コストの増大により当社グループの業績や財政状態に影響を及ぼす可能性があります。

(8) 自然災害

地震などの自然災害が発生したことにより、当社グループの製造拠点が重大な損害を受け、生産能力の大幅な低下もしくは生産活動の遅れが生じた場合、当社グループの業績や財政状態に影響を及ぼす可能性があります。

(9) 訴訟、規制当局による措置その他の法的手続等

当社グループは、事業を遂行する上で訴訟、規制当局による措置その他の法的手続に関するリスクを有しており、当社グループに対して損害賠償請求や規制当局による金銭的な賦課を課され、又は事業の遂行に関する制約が加えられる可能性があります。こうした訴訟、規制当局による措置その他の法的手段は、当社グループの事業、業績及び財政状態に影響を及ぼす可能性があります。

5 【経営上の重要な契約等】

該当事項はありません。

## 6 【研究開発活動】

2012年7月2日より研究開発の効率化を目的に、各カンパニーの事業に密着した開発を担当する市場開発部と、グループの中・長期的開発と新規事業創出に向けた開発を担う㈱エア・ウォーター総合開発研究所の両輪の開発体制とし、ミッションに対応したスピードと成果を重視する開発活動を推進しております。

以下、セグメントごとの研究開発活動について示します。

### (産業ガス関連事業)

- ・ ガス分離技術におきましては、お客様先での特殊な使用パターンに適した酸素製造装置の開発を行いました。今後も海外展開を見据え、顧客ニーズにあった高度な装置提案を進めてまいります。
- ・ ガス関連機器では、独自の豎型遠心式低温液化ガスポンプを開発し、液化窒素ローリーに搭載いたしました。今後はシリーズ化を進め、産業ガス用途のみならず、LNGへの展開を実施し、当該領域でのデファクトスタンダード化を目指してまいります。
- ・ 炭酸スノー洗浄装置につきましては、従来のスポットタイプに加え、広範囲を効率よく処理可能とする広角ノズルを開発し、お客様のニーズに幅広く対応できるラインナップとなりました。

### (ケミカル関連事業)

- ・ ファインケミカルを中心とした研究開発、事業化を推進しており、医薬関係、電子材料分野での大型案件の着実な事業化を進めております。
- ・ 国内の生産拠点に加え、中国工場での事業展開も進展しており、これを活用するための研究開発も推進いたしております。
- ・ 従来の有機系素材に加え、半導体パッケージ用基板材料を始めとする次世代電子材料等、新規事業創出に向けた開発も活発に進めております。

### (医療関連事業)

- ・ 2010年より販売を開始いたしました、ガス性医薬品及びその投与装置である『アイノフロー（一酸化窒素ガス、医薬品）/アイノベント（投与装置、医療機器）』に引き続き、さらに、新しい医薬品及びその投与装置の研究開発をいたしております。  
その有効性を、大学/医療機関と共同で進めております動物実験において確認し、今後本格的な臨床研究に着手すべく、検討を進めてまいります。

### (エネルギー関連事業)

- ・ 地中熱利用技術を活用し、長野県での自社施設・設備へ導入し、有効性を検証しました。
- ・ 農産物の保存技術開発、高度な安定電源ニーズに応える電源車開発、発電事業・LNG事業に関連する技術開発を推進いたしております。

(その他の事業)

- ・ S i C 基板関連技術に関しまして、当社オンリーワン技術の「V C E 装置」による成膜技術を高め、世界初の 8 インチ S i C 基板の量産技術の開発に成功し、2013年 4 月より、安曇野工場での量産に移行しております。
- ・ N V 金属表面処理技術に関しましては、処理炉内の雰囲気、さらに高度に制御する技術を開発いたしました。今後新型炉や既存処理炉への適用を進めてまいります。

なお、当連結会計年度の研究開発費用の総額は29億 6 千 8 百万円であり、産業ガス関連事業が16億 5 百万円、ケミカル関連事業が 3 億 2 千 2 百万円、医療関連事業が 3 億 4 千 6 百万円、エネルギー関連事業が 1 千 3 百万円、農業・食品関連事業が 6 千 2 百万円、その他の事業が 6 億 1 千 7 百万円であります。

## 7 【財政状態、経営成績及びキャッシュ・フローの状況の分析】

### (1) 経営成績の分析

当連結会計年度の事業の状況につきましては、本報告書「第一部 企業情報 第2 事業の状況 1 業績等の概要」に記載のとおりであります。

当連結会計年度の連結業績は、主力の産業ガス関連事業において電気料金の値上げによる製造コストの上昇や第 3 四半期以降に輸出向けのガス需要が低迷した影響を受けましたが、医療関連事業やエネルギー関連事業が順調に推移するとともに、また農業・食品関連事業における M & A 効果ならびに持分法投資利益が拡大し、売上高は5,400億 1 千 6 百万円と前連結会計年度に比べ473億 3 千 6 百万円増収となり、営業利益は前連結会計年度比37億 7 千 4 百万円減益の278億 9 千 7 百万円、経常利益は前連結会計年度比15億 5 千 3 百万円増益の351億 5 千 5 百万円、当期純利益は11億 9 千 8 百万円増益の183億 6 千 5 百万円となりました。

### (2) 財政状態及びキャッシュ・フローの状況の分析

当連結会計年度の財政状態及びキャッシュ・フローの状況の分析につきましても、本報告書「第一部 企業情報 第2 事業の状況 1 業績等の概要」に記載のとおりであります。

## 第3 【設備の状況】

### 1 【設備投資等の概要】

当連結会計年度における設備投資の総額（無形固定資産を含む）は、341億1千万円であり、その主なものは、山口県山陽小野田市において新設した液化炭酸ガスおよびドライアイス製造設備、兵庫県赤穂市において建設中の新発電設備ならびに産業ガス関連事業における各需要先設置のガス生産および供給設備であります。

セグメントごとの設備投資額（無形固定資産を含む）は、産業ガス関連事業で141億1千2百万円、ケミカル関連事業で15億5千9百万円、医療関連事業で13億2百万円、エネルギー関連事業で32億3千3百万円、農業・食品関連事業で19億3千万円、その他の事業で102億4千7百万円、全社資産で17億2千4百万円となりました。

2 【主要な設備の状況】

(1) 提出会社

平成25年3月31日現在

事業所名 (所在地)	セグメント の名称	設備の 内容	帳簿価額(単位 百万円)						従業員数 (名)	
			土地		建物及び 構築物	機械装置 及び運搬具	リース資 産	その他		合計
			面積(m <sup>2</sup> )	金額						
生活・エネルギー カンパニー (札幌市中央区)	エネルギー関連	販売設備他	21,668	309	482	1,048		10	1,850	11
産業カンパニー 千歳工場 (北海道千歳市)	産業ガス関連	生産設備他	22,270	183	78	55		0	317	2
産業カンパニー 輪西工場 (北海道室蘭市)	産業ガス関連	生産設備 販売設備他	(32,658)		326	195	4,376	1	4,900	10
産業カンパニー 宇都宮工場 (栃木県宇都宮市)	産業ガス関連	生産設備 販売設備他	16,505	400	73	269		3	747	12
産業カンパニー 神戸工場 (神戸市灘区)	産業ガス関連	生産設備 販売設備他	(12,034)		87	159	3,807	0	4,055	13
産業カンパニー 小倉工場 (北九州市小倉北区)	産業ガス関連	生産設備 販売設備他	(20,408)		152	944		15	1,112	20
医療カンパニー (東京都港区)	医療関連	販売設備他	(4,339)		227	24		85	336	38
産業カンパニー (大阪市中央区)	産業ガス関連	生産設備 販売設備他	(7,825) 24,986	815	2,691	3,217	7,339	117	14,180	61
鹿島工場 (茨城県鹿嶋市)	産業ガス関連 ケミカル関連 その他事業	生産設備 販売設備他	(16,155) 217,501	4,525	2,216	6,651		123	13,516	167
和歌山工場 (和歌山県和歌山市)	産業ガス関連 ケミカル関連	生産設備 販売設備他	(7,482) 124,328	3,917	2,079	8,949		21	14,967	151
堺事業所 (堺市西区)	産業ガス関連 その他事業	販売設備他	27,072	1,416	511	1		21	1,951	6
尼崎事業所 (兵庫県尼崎市)	産業ガス関連 その他事業	生産設備 販売設備他	(3,096) 21,668	1,871	305	59		3	2,240	
安曇野工場 (長野県安曇野市)	その他事業	生産設備他	5,400	126	199	815		5	1,146	9
本社 (大阪市中央区)	全社	管理設備他	160,841	3,762	2,329	0		784	6,876	112

- (注) 1 上記の金額には消費税等は含まれておりません。  
 2 帳簿価額には、建設仮勘定の金額を含んでおりません。  
 3 帳簿価額のうち「その他」は「工具、器具及び備品」及び「無形固定資産」等の合計であります。  
 4 土地の面積欄の( )内数字は外書で連結会社以外からの借用面積であります。

(2) 国内子会社

大同エアプロダクツ・エレクトロニクス(株)

平成25年3月31日現在

事業所名 (所在地)	セグメント の名称	設備の 内容	帳簿価額(単位 百万円)						従業員数 (名)	
			土地		建物及び 構築物	機械装置 及び運搬具	リース資産	その他		合計
			面積(m <sup>2</sup> )	金額						
需要家先設置 ガス発生装置 (需要家先各所)	産業ガス関連	生産設備			903	2,348	640	0	3,893	13

- (注) 1 帳簿価額には、建設仮勘定の金額を含んでおりません。  
 2 上記の他、リース契約により使用している主要な設備は次のとおりであります。
- | 事業所名<br>(所在地)            | セグメントの名称 | 設備の内容 | 年間<br>リース料 |
|--------------------------|----------|-------|------------|
| 需要家先設置ガス発生装置<br>(需要家先各所) | 産業ガス関連   | 生産設備  | 495百万円     |
- 3 帳簿価額のうち「その他」は「工具、器具及び備品」及び「無形固定資産」等の合計であります。

エア・ウォーター炭酸(株)

平成25年3月31日現在

事業所名 (所在地)	セグメント の名称	設備の 内容	帳簿価額(単位 百万円)						従業員数 (名)	
			土地		建物及び 構築物	機械装置 及び運搬具	リース資産	その他		合計
			面積(m <sup>2</sup> )	金額						
市原工場 (千葉県市原市)	産業ガス関連	生産設備	(3,712)		460	698		17	1,175	2
大阪工場 (大阪府高石市)	産業ガス関連	生産設備	(10,892)		318	1,734		10	2,064	6
山陽小野田工場 (山口県山陽小野 田市)	産業ガス関連	生産設備	(3,960)		786	1,751		18	2,556	2

- (注) 1 帳簿価額には、建設仮勘定の金額を含んでおりません。  
 2 土地の面積欄の( )内数字は外書で連結会社以外からの借用面積であります。  
 3 帳簿価額のうち「その他」は「工具、器具及び備品」及び「無形固定資産」等の合計であります。

中部エア・ウォーター(株)

平成25年3月31日現在

事業所名 (所在地)	セグメント の名称	設備の 内容	帳簿価額(単位 百万円)						従業員数 (名)	
			土地		建物及び 構築物	機械装置 及び運搬具	リース資産	その他		合計
			面積(m <sup>2</sup> )	金額						
本社工場 (名古屋市緑区)	産業ガス関連	販売設備	10,196	351	122	344		14	833	44

- (注) 1 帳簿価額には、建設仮勘定の金額を含んでおりません。  
 2 帳簿価額のうち「その他」は「工具、器具及び備品」及び「無形固定資産」等の合計であります。

竹中高圧工業(株)

平成25年3月31日現在

事業所名 (所在地)	セグメント の名称	設備の 内容	帳簿価額(単位 百万円)						従業員数 (名)	
			土地		建物及び 構築物	機械装置 及び運搬具	リース資産	その他		合計
			面積(m <sup>2</sup> )	金額						
本社工場 (名古屋市南区)	産業ガス関連	販売設備	10,503	835	27	15		9	887	25

- (注) 1 帳簿価額には、建設仮勘定の金額を含んでおりません。  
 2 帳簿価額のうち「その他」は「工具、器具及び備品」及び「無形固定資産」等の合計であります。

松山酸素(株)

平成25年3月31日現在

事業所名 (所在地)	セグメント の名称	設備の 内容	帳簿価額(単位 百万円)						従業員数 (名)	
			土地		建物及び 構築物	機械装置 及び運搬具	リース資産	その他		合計
			面積(m <sup>2</sup> )	金額						
本社工場 (愛媛県松山市)	産業ガス関連	生産設備 販売設備	17,337	651	658	811		12	2,133	40

- (注) 1 帳簿価額には、建設仮勘定の金額を含んでおりません。  
 2 帳簿価額のうち「その他」は「工具、器具及び備品」及び「無形固定資産」等の合計であります。

(株)ダイオー

平成25年3月31日現在

事業所名 (所在地)	セグメント の名称	設備の 内容	帳簿価額(単位 百万円)						従業員数 (名)	
			土地		建物及び 構築物	機械装置 及び運搬具	リース資産	その他		合計
			面積(m <sup>2</sup> )	金額						
V S U Aセンター (大阪府枚方市)	産業ガス関連	生産設備	4,230	400			2,149		2,550	7

(注) 帳簿価額には、建設仮勘定の金額を含んでおりません。

サンケミカル(株)

平成25年3月31日現在

事業所名 (所在地)	セグメント の名称	設備の 内容	帳簿価額(単位 百万円)						従業員数 (名)	
			土地		建物及び 構築物	機械装置 及び運搬具	リース資産	その他		合計
			面積(m <sup>2</sup> )	金額						
本社工場 (埼玉県八潮市)	ケミカル関連	生産設備	6,976	1,043	196	101		59	1,400	60

(注) 1 帳簿価額には、建設仮勘定の金額を含んでおりません。

2 帳簿価額のうち「その他」は「工具、器具及び備品」及び「無形固定資産」等の合計であります。

エア・ウォーター防災(株)

平成25年3月31日現在

事業所名 (所在地)	セグメント の名称	設備の 内容	帳簿価額(単位 百万円)						従業員数 (名)	
			土地		建物及び 構築物	機械装置 及び運搬具	リース資産	その他		合計
			面積(m <sup>2</sup> )	金額						
神戸本社 (神戸市西区)	医療関連	生産設備 研究設備	29,361	1,257	525	104		57	1,946	141

(注) 1 帳簿価額には、建設仮勘定の金額を含んでおりません。

2 帳簿価額のうち「その他」は「工具、器具及び備品」及び「無形固定資産」等の合計であります。

ゴールドパック(株)

平成25年3月31日現在

事業所名 (所在地)	セグメント の名称	設備の 内容	帳簿価額(単位 百万円)						従業員数 (名)	
			土地		建物及び 構築物	機械装置 及び運搬具	リース資産	その他		合計
			面積(m <sup>2</sup> )	金額						
松本工場 (長野県松本市)	農業・食品 関連	生産設備 販売設備 研究設備	39,510	2,280	650	586	1	52	3,571	157
あずみ野工場 (長野県安曇野市)	農業・食品 関連	生産設備	84,022	1,180	2,657	2,277	66	83	6,265	218

(注) 1 帳簿価額には、建設仮勘定の金額を含んでおりません。

2 上記の他、リース契約により使用している主要な設備は次のとおりであります。

事業所名 (所在地)	セグメントの名称	設備の内容	年間 リース料
あずみ野工場 (長野県安曇野市)	農業・食品関連	生産設備	2百万円

3 帳簿価額のうち「その他」は「工具、器具及び備品」及び「無形固定資産」等の合計であります。

春雪さぶーる(株)

平成25年3月31日現在

事業所名 (所在地)	セグメント の名称	設備の 内容	帳簿価額(単位 百万円)						従業員数 (名)	
			土地		建物及び 構築物	機械装置 及び運搬具	リース資産	その他		合計
			面積(m <sup>2</sup> )	金額						
早来工場 (北海道勇払郡 安平町)	農業・食品 関連	生産設備	31,090	190	812	488		7	1,499	46
白河工場 (福島県白河市)	農業・食品 関連	生産設備	19,403	199	581	348		7	1,136	43

(注) 1 帳簿価額には、建設仮勘定の金額を含んでおりません。

2 帳簿価額のうち「その他」は「工具、器具及び備品」及び「無形固定資産」等の合計であります。

(株)トミイチ

平成25年3月31日現在

事業所名 (所在地)	セグメント の名称	設備の 内容	帳簿価額(単位 百万円)						従業員数 (名)	
			土地		建物及び 構築物	機械装置 及び運搬具	リース資産	その他		合計
			面積(m <sup>2</sup> )	金額						
本社 (北海道旭川市)	農業・食品 関連	生産設備 販売設備	22,989	224	725	103		5	1,058	144
十勝支店 (北海道中川郡 幕別町)	農業・食品 関連	生産設備 販売設備	33,577	75	686	133		0	896	40

- (注) 1 帳簿価額には、建設仮勘定の金額を含んでおりません。  
 2 帳簿価額のうち「その他」は「工具、器具及び備品」及び「無形固定資産」等の合計であります。

(株)日本海水

平成25年3月31日現在

事業所名 (所在地)	セグメント の名称	設備の 内容	帳簿価額(単位 百万円)						従業員数 (名)	
			土地		建物及び 構築物	機械装置 及び運搬具	リース資産	その他		合計
			面積(m <sup>2</sup> )	金額						
小名浜工場 (福島県いわき市)	その他	生産設備 販売設備 研究設備 福利厚生設備	51,532 (52,922)	747	358	363		25	1,494	36
赤穂工場 (兵庫県赤穂市)	その他	生産設備 販売設備 研究設備 福利厚生設備	89,914	1,916	699	1,676		10	4,302	95
讃岐工場 (香川県坂出市)	その他	生産設備 販売設備	117,094	1,903	569	1,595		32	4,099	71

- (注) 1 帳簿価額には、建設仮勘定の金額を含んでおりません。  
 2 土地の面積欄の( )内数字は外書で連結会社以外からの借用面積であります。  
 3 帳簿価額のうち「その他」は「工具、器具及び備品」及び「無形固定資産」等の合計であります。

タテホ化学工業(株)

平成25年3月31日現在

事業所名 (所在地)	セグメント の名称	設備の 内容	帳簿価額(単位 百万円)						従業員数 (名)	
			土地		建物及び 構築物	機械装置 及び運搬具	リース資産	その他		合計
			面積(m <sup>2</sup> )	金額						
本社工場 (兵庫県赤穂市)	その他	生産設備 販売設備他	39,848	966	964	692		332	2,956	164
有年工場 (兵庫県赤穂市)	その他	生産設備	64,265	1,173	216	268		28	1,687	17

- (注) 1 帳簿価額には、建設仮勘定の金額を含んでおりません。  
 2 帳簿価額のうち「その他」は「工具、器具及び備品」及び「無形固定資産」等の合計であります。

エア・ウォーター・ゾル(株)

平成25年3月31日現在

事業所名 (所在地)	セグメント の名称	設備の 内容	帳簿価額(単位 百万円)						従業員数 (名)	
			土地		建物及び 構築物	機械装置 及び運搬具	リース資産	その他		合計
			面積(m <sup>2</sup> )	金額						
岐阜工場 (岐阜県関市)	その他	生産設備	12,909	365	358	129		5	858	142
群馬工場 (群馬県伊勢崎市)	その他	生産設備	17,950	309	337	249		3	899	100

- (注) 1 帳簿価額には、建設仮勘定の金額を含んでおりません。  
 2 帳簿価額のうち「その他」は「工具、器具及び備品」及び「無形固定資産」等の合計であります。



エア・ウォーター物流(株)

平成25年3月31日現在

事業所名 (所在地)	セグメント の名称	設備の 内容	帳簿価額(単位 百万円)						従業員数 (名)	
			土地		建物及び 構築物	機械装置 及び運搬具	リース資産	その他		合計
			面積(m <sup>2</sup> )	金額						
石狩流通センター (北海道石狩市)	その他	販売設備	31,371	696	723	68		9	1,497	34
江別営業所 (北海道江別市)	その他	販売設備	23,897	307	1,045	32		7	1,393	18

- (注) 1 帳簿価額には、建設仮勘定の金額を含んでおりません。  
 2 帳簿価額のうち「その他」は「工具、器具及び備品」及び「無形固定資産」等の合計であります。

北海道車体(株)

平成25年3月31日現在

事業所名 (所在地)	セグメント の名称	設備の 内容	帳簿価額(単位 百万円)						従業員数 (名)	
			土地		建物及び 構築物	機械装置 及び運搬具	リース資産	その他		合計
			面積(m <sup>2</sup> )	金額						
本社工場 (北海道北広島市)	その他	生産設備 販売設備	40,874	466	305	41		7	821	151

- (注) 1 帳簿価額には、建設仮勘定の金額を含んでおりません。  
 2 帳簿価額のうち「その他」は「工具、器具及び備品」及び「無形固定資産」等の合計であります。

### 3 【設備の新設、除却等の計画】

#### (1) 重要な設備の新設等

##### 提出会社

事業所名 (所在地)	セグメントの 名称	設備の内容	投資予定額(百万円)		資金調達方法	着手年月	完了予定 年月
			総額	既支払額			
需要家先設置 ガス発生装置 (需要家先各所)	産業ガス関連	高圧ガス製造設備	1,380		自己資金 銀行借入		
安曇野工場 (長野県安曇野市)	その他	薄膜単結晶製造設備	652	541	自己資金 銀行借入	平成23年9月	平成25年8月
防府工場 (山口県防府市)	産業ガス関連	高圧ガス製造設備	1,364	7	自己資金 銀行借入	平成24年10月	平成25年7月

(注) 上記の金額に消費税等は含まれておりません。

##### 大同エアプロダクツ・エレクトロニクス(株)

事業所名 (所在地)	セグメントの 名称	設備の内容	投資予定額(百万円)		資金調達方法	着手年月	完了予定 年月
			総額	既支払額			
需要家先設置 ガス供給設備 (需要家先各所)	産業ガス 関連	高圧ガス供給設備	525		自己資金		

##### ゴールドパック(株)

事業所名 (所在地)	セグメントの 名称	設備の内容	投資予定額(百万円)		資金調達方法	着手年月	完了予定 年月
			総額	既支払額			
松本工場 (長野県松本市)	農業・食品 関連	アルミレス 紙容器ライン	557		自己資金 銀行借入	平成25年4月	平成25年9月

##### (株)日本海水

事業所名 (所在地)	セグメントの 名称	設備の内容	投資予定額(百万円)		資金調達方法	着手年月	完了予定 年月
			総額	既支払額			
赤穂工場 (兵庫県赤穂市)	その他	赤穂工場 新発電設備	8,000	1,581	自己資金 銀行借入	平成24年12月	平成26年12月

##### エア・ウォーター物流(株)

事業所名 (所在地)	セグメントの 名称	設備の内容	投資予定額(百万円)		資金調達方法	着手年月	完了予定 年月
			総額	既支払額			
札幌食品低温物流センター (北海道札幌市白石区)	その他	低温物流倉庫	2,334	1,417	銀行借入	平成23年12月	平成25年5月

#### (2) 重要な設備の除却等

該当事項はありません。

## 第4 【提出会社の状況】

### 1 【株式等の状況】

#### (1) 【株式の総数等】

##### 【株式の総数】

種類	発行可能株式総数(株)
普通株式	480,000,000
計	480,000,000

##### 【発行済株式】

種類	事業年度末現在 発行数(株) (平成25年3月31日)	提出日現在 発行数(株) (平成25年6月27日)	上場金融商品取引所 名又は登録認可金融 商品取引業協会名	内容
普通株式	198,705,057	198,705,057	東京証券取引所 (市場第一部) 大阪証券取引所 (市場第一部) 札幌証券取引所	単元株式数は1,000株であり ます。
計	198,705,057	198,705,057		

(注) 提出日現在の発行数には、平成25年6月1日からこの有価証券報告書提出日までの新株予約権の行使により発行された株式数は、含まれておりません。

(2) 【新株予約権等の状況】

当社は、会社法に基づき新株予約権を発行しております。当該新株予約権の内容は次のとおりであります。

平成19年8月8日開催の当社取締役会の決議に基づき、平成19年8月31日に発行した新株予約権の内容

第1回新株予約権（株式報酬型ストックオプション）		
	事業年度末現在 （平成25年3月31日）	提出日の前月末現在 （平成25年5月31日）
新株予約権の数（個）	307	307
新株予約権のうち自己新株予約権の数（個）		
新株予約権の目的となる株式の種類	普通株式	同左
新株予約権の目的となる株式の数（株）	30,700（注1）	30,700（注1）
新株予約権の行使時の払込金額	新株予約権の行使により発行（移転）する株式1株につき1円	同左
新株予約権の行使期間	平成19年9月1日～ 平成39年8月31日	同左
新株予約権の行使により株式を発行する場合の株式の発行価格及び資本組入額（円）	発行価格 1,002 資本組入額 501	同左
新株予約権の行使の条件	（注2）	同左
新株予約権の譲渡に関する事項	新株予約権の譲渡については当社取締役会の承認を要する。	同左
代用払込みに関する事項		
組織再編成行為に伴う新株予約権の交付に関する事項	（注3）	同左

（注）1 新株予約権1個につき目的となる株式数は、100株とする。

- 2 (1) 新株予約権者は、上記「新株予約権の行使期間」の期間内において、当社の取締役の地位を喪失した日の翌日（以下、「権利行使開始日」という。）から5年間に限り、新株予約権を行使することができる。
- (2) 上記(1)に関わらず新株予約権者は以下の 又は に定める場合（ただし、 については、上記「組織再編成行為に伴う新株予約権の交付に関する事項」に従って新株予約権者に再編対象会社の新株予約権が交付される場合を除く。）には、それぞれに定める期間内に限り新株予約権を行使できるものとする。
- 新株予約権者が平成38年8月31日に至るまでに権利行使開始日を迎えなかった場合  
 平成38年9月1日から平成39年8月31日まで  
 当社が消滅会社となる合併契約承認の議案、又は当社が完全子会社となる株式交換契約もしくは株式移転計画承認の議案につき当社株主総会で承認された場合（株主総会決議が不要な場合は、当社の取締役会決議がなされた場合）  
 当該承認日の翌日から15日間
- (3) 新株予約権者が新株予約権を放棄した場合には、かかる新株予約権を行使することができないものとする。
- (4) その他の新株予約権の行使の条件は、当社と新株予約権者との間に締結する新株予約権割当契約に定めるところによる。
- 3 当社が、合併（当社が合併により消滅する場合に限る。）、吸収分割、新設分割、株式交換又は株式移転（以上を総称して以下、「組織再編成行為」という。）をする場合において、組織再編成行為の効力発生日の直前において残存する新株予約権（以下、「残存新株予約権」という。）を保有する新株予約権者に対し、それぞれの場合につき、会社法第236条第1項第8条のイからホまでに掲げる株式会社（以下、「再編対象会社」という。）の新株予約権を以下の条件に基づきそれぞれ交付することとする。この場合においては、残存新株予約権は消滅し、再編対象会社は新株予約権を新たに発行するものとする。ただし、以下の条件に沿って再編対象会社の新株予約権を交付する旨を、吸収合併契約、新設合併契約、吸収分割契約、新設分割計画、株式交換契約又は株式移転計画において定めた場合に限るものとする。

- (1) 交付する再編対象会社の新株予約権の数  
新株予約権者が保有する残存新株予約権の数と同一の数をそれぞれ交付するものとする。
- (2) 新株予約権の目的である再編対象会社の株式の種類  
再編対象会社の普通株式とする。
- (3) 新株予約権の目的である再編対象会社の株式の数  
組織再編成行為の条件等を勘案の上、上記「新株予約権の目的となる株式の数」に準じて決定する。
- (4) 新株予約権の行使に際して出資される財産の価額  
交付される各新株予約権の行使に際して出資される財産の価額は、以下に定める再編後払込金額に上記(3)に従って決定される当該各新株予約権の目的である再編対象会社の株式の数を乗じて得られる金額とする。再編後払込金額は、交付される各新株予約権を行使することにより交付を受けることができる再編対象会社の株式1株当たり1円とする。
- (5) 新株予約権を行使することができる期間  
上記「新株予約権の行使期間」に定める新株予約権を行使することができる期間の開始日と組織再編成行為の効力発生日のうちいずれか遅い日から、上記「新株予約権の行使期間」に定める新株予約権を行使することができる期間の満了日までとする。
- (6) 新株予約権の行使により株式を発行する場合における増加する資本金及び資本準備金に関する事項  
上記「新株予約権の行使により株式を発行する場合の株式の発行価格及び資本組入額」に準じて決定する。
- (7) 譲渡による新株予約権の取得の制限  
譲渡による新株予約権の取得については、再編対象会社の取締役会の決議による承認を要するものとする。
- (8) 新株予約権の取得条項  
残存新株予約権の取得条項に準じて決定する。  
なお、残存新株予約権の取得条項は次のとおり。  
以下の 、 、 、 又は の議案につき当社株主総会で承認された場合（株主総会決議が不要の場合は、当社の取締役会決議がなされた場合）は、取締役会が別途定める日に、当社は無償で新株予約権の全部を取得することができる。  
当社が消滅会社となる合併契約承認の議案  
当社が分割会社となる分割契約もしくは分割計画承認の議案  
当社が完全子会社となる株式交換契約もしくは株式移転計画承認の議案  
当社の発行する全部の株式の内容として譲渡による当該株式の取得について当社の承認を要することについての定めを設ける定款の変更承認の議案  
新株予約権の目的である株式の内容として譲渡による当該株式の取得について当社の承認を要することもしくは当該種類の株式について当社が株主総会の決議によってその全部を取得することについての定めを設ける定款の変更承認の議案
- (9) その他の新株予約権の行使の条件  
上記「新株予約権の行使の条件」に準じて決定する。

平成20年7月30日開催の当社取締役会の決議に基づき、平成20年9月1日に発行した新株予約権の内容

第2回新株予約権（株式報酬型ストックオプション）		
	事業年度末現在 （平成25年3月31日）	提出日の前月末現在 （平成25年5月31日）
新株予約権の数（個）	406	406
新株予約権のうち自己新株予約権の数（個）		
新株予約権の目的となる株式の種類	普通株式	同左
新株予約権の目的となる株式の数（株）	40,600（注1）	40,600（注1）
新株予約権の行使時の払込金額	新株予約権の行使により発行（移転）する株式1株につき1円	同左
新株予約権の行使期間	平成20年9月2日～ 平成40年9月1日	同左
新株予約権の行使により株式を発行する場合の株式の発行価格及び資本組入額（円）	発行価格 1,105 資本組入額 553	同左
新株予約権の行使の条件	（注2）	同左
新株予約権の譲渡に関する事項	新株予約権の譲渡については当社取締役会の承認を要する。	同左
代用払込みに関する事項		
組織再編成行為に伴う新株予約権の交付に関する事項	（注3）	同左

（注）1 新株予約権1個につき目的となる株式数は、100株とする。

- 2 (1) 新株予約権者は、上記「新株予約権の行使期間」の期間内において、当社の取締役の地位を喪失した日の翌日（以下、「権利行使開始日」という。）から5年間に限り、新株予約権を行使することができる。
- (2) 上記(1)に関わらず新株予約権者は以下の 又は に定める場合（ただし、 については、上記「組織再編成行為に伴う新株予約権の交付に関する事項」に従って新株予約権者に再編対象会社の新株予約権が交付される場合を除く。）には、それぞれに定める期間内に限り新株予約権を行使できるものとする。  
 新株予約権者が平成39年9月1日に至るまでに権利行使開始日を迎えなかった場合  
 平成39年9月2日から平成40年9月1日まで  
 当社が消滅会社となる合併契約承認の議案、又は当社が完全子会社となる株式交換契約もしくは株式移転計画承認の議案につき当社株主総会で承認された場合（株主総会決議が不要な場合は、当社の取締役会決議がなされた場合）  
 当該承認日の翌日から15日間
- (3) 新株予約権者が新株予約権を放棄した場合には、かかる新株予約権を行使することができないものとする。
- (4) その他の新株予約権の行使の条件は、当社と新株予約権者との間に締結する新株予約権割当契約に定めるところによる。
- 3 当社が、合併（当社が合併により消滅する場合に限る。）、吸収分割、新設分割、株式交換又は株式移転（以上を総称して以下、「組織再編成行為」という。）をする場合において、組織再編成行為の効力発生日の直前において残存する新株予約権（以下、「残存新株予約権」という。）を保有する新株予約権者に対し、それぞれの場合につき、会社法第236条第1項第8号のイからホまでに掲げる株式会社（以下、「再編対象会社」という。）の新株予約権を以下の条件に基づきそれぞれ交付することとする。この場合においては、残存新株予約権は消滅し、再編対象会社は新株予約権を新たに発行するものとする。ただし、以下の条件に沿って再編対象会社の新株予約権を交付する旨を、吸収合併契約、新設合併契約、吸収分割契約、新設分割計画、株式交換契約又は株式移転計画において定めた場合に限るものとする。
  - (1) 交付する再編対象会社の新株予約権の数  
 新株予約権者が保有する残存新株予約権の数と同一の数をそれぞれ交付するものとする。
  - (2) 新株予約権の目的である再編対象会社の株式の種類  
 再編対象会社の普通株式とする。
  - (3) 新株予約権の目的である再編対象会社の株式の数  
 組織再編成行為の条件等を勘案の上、上記「新株予約権の目的となる株式の数」に準じて決定する。

- (4) 新株予約権の行使に際して出資される財産の価額  
交付される各新株予約権の行使に際して出資される財産の価額は、以下に定める再編後払込金額に上記(3)に従って決定される当該各新株予約権の目的である再編対象会社の株式の数を乗じて得られる金額とする。再編後払込金額は、交付される各新株予約権を行使することにより交付を受けることができる再編対象会社の株式1株当たり1円とする。
- (5) 新株予約権を行使することができる期間  
上記「新株予約権の行使期間」に定める新株予約権を行使することができる期間の開始日と組織再編成行為の効力発生日のうちいずれか遅い日から、上記「新株予約権の行使期間」に定める新株予約権を行使することができる期間の満了日までとする。
- (6) 新株予約権の行使により株式を発行する場合における増加する資本金及び資本準備金に関する事項  
上記「新株予約権の行使により株式を発行する場合の株式の発行価格及び資本組入額」に準じて決定する。
- (7) 譲渡による新株予約権の取得の制限  
譲渡による新株予約権の取得については、再編対象会社の取締役会の決議による承認を要するものとする。
- (8) 新株予約権の取得条項  
残存新株予約権の取得条項に準じて決定する。  
なお、残存新株予約権の取得条項は次のとおり。  
以下の 、 、 、 又は の議案につき当社株主総会で承認された場合（株主総会決議が不要の場合は、当社の取締役会決議がなされた場合）は、取締役会が別途定める日に、当社は無償で新株予約権の全部を取得することができる。  
当社が消滅会社となる合併契約承認の議案  
当社が分割会社となる分割契約もしくは分割計画承認の議案  
当社が完全子会社となる株式交換契約もしくは株式移転計画承認の議案  
当社の発行する全部の株式の内容として譲渡による当該株式の取得について当社の承認を要することについての定めを設ける定款の変更承認の議案  
新株予約権の目的である株式の内容として譲渡による当該株式の取得について当社の承認を要することもしくは当該種類の株式について当社が株主総会の決議によってその全部を取得することについての定めを設ける定款の変更承認の議案
- (9) その他の新株予約権の行使の条件  
上記「新株予約権の行使の条件」に準じて決定する。

平成21年8月12日開催の当社取締役会の決議に基づき、平成21年9月1日に発行した新株予約権の内容

第3回新株予約権（株式報酬型ストックオプション）		
	事業年度末現在 (平成25年3月31日)	提出日の前月末現在 (平成25年5月31日)
新株予約権の数(個)	621	621
新株予約権のうち自己新株予約権の数(個)		
新株予約権の目的となる株式の種類	普通株式	同左
新株予約権の目的となる株式の数(株)	62,100(注1)	62,100(注1)
新株予約権の行使時の払込金額	新株予約権の行使により発行(移転)する株式1株につき1円	同左
新株予約権の行使期間	平成21年9月2日～平成41年9月1日	同左
新株予約権の行使により株式を発行する場合の株式の発行価格及び資本組入額(円)	発行価格 869 資本組入額 435	同左
新株予約権の行使の条件	(注2)	同左
新株予約権の譲渡に関する事項	新株予約権の譲渡については当社取締役会の承認を要する。	同左
代用払込みに関する事項		
組織再編成行為に伴う新株予約権の交付に関する事項	(注3)	同左

(注) 1 新株予約権1個につき目的となる株式数は、100株とする。

- 2 (1) 新株予約権者は、上記「新株予約権の行使期間」の期間内において、当社の取締役の地位を喪失した日の翌日(以下、「権利行使開始日」という。)から5年間に限り、新株予約権を行使することができる。
- (2) 上記(1)に関わらず新株予約権者は以下の 又は に定める場合(ただし、 については、上記「組織再編成行為に伴う新株予約権の交付に関する事項」に従って新株予約権者に再編対象会社の新株予約権が交付される場合を除く。)には、それぞれに定める期間内に限り新株予約権を行使できるものとする。  
 新株予約権者が平成40年9月1日に至るまでに権利行使開始日を迎えなかった場合  
 平成40年9月2日から平成41年9月1日まで  
 当社が消滅会社となる合併契約承認の議案、又は当社が完全子会社となる株式交換契約もしくは株式移転計画承認の議案につき当社株主総会で承認された場合(株主総会決議が不要な場合は、当社の取締役会決議がなされた場合)  
 当該承認日の翌日から15日間
- (3) 新株予約権者が新株予約権を放棄した場合には、かかる新株予約権を行使することができないものとする。
- (4) その他の新株予約権の行使の条件は、当社と新株予約権者との間に締結する新株予約権割当契約に定めるところによる。
- 3 当社が、合併(当社が合併により消滅する場合に限る。)、吸収分割、新設分割、株式交換又は株式移転(以上を総称して以下、「組織再編成行為」という。)をする場合において、組織再編成行為の効力発生日の直前において残存する新株予約権(以下、「残存新株予約権」という。)を保有する新株予約権者に対し、それぞれの場合につき、会社法第236条第1項第8号のイからホまでに掲げる株式会社(以下、「再編対象会社」という。)の新株予約権を以下の条件に基づきそれぞれ交付することとする。この場合においては、残存新株予約権は消滅し、再編対象会社は新株予約権を新たに発行するものとする。ただし、以下の条件に沿って再編対象会社の新株予約権を交付する旨を、吸収合併契約、新設合併契約、吸収分割契約、新設分割計画、株式交換契約又は株式移転計画において定めた場合に限るものとする。
  - (1) 交付する再編対象会社の新株予約権の数  
 新株予約権者が保有する残存新株予約権の数と同一の数をそれぞれ交付するものとする。
  - (2) 新株予約権の目的である再編対象会社の株式の種類  
 再編対象会社の普通株式とする。
  - (3) 新株予約権の目的である再編対象会社の株式の数  
 組織再編成行為の条件等を勘案の上、上記「新株予約権の目的となる株式の数」に準じて決定する。



- (4) 新株予約権の行使に際して出資される財産の価額  
交付される各新株予約権の行使に際して出資される財産の価額は、以下に定める再編後払込金額に上記(3)に従って決定される当該各新株予約権の目的である再編対象会社の株式の数を乗じて得られる金額とする。再編後払込金額は、交付される各新株予約権を行使することにより交付を受けることができる再編対象会社の株式1株当たり1円とする。
- (5) 新株予約権を行使することができる期間  
上記「新株予約権の行使期間」に定める新株予約権を行使することができる期間の開始日と組織再編成行為の効力発生日のうちいずれか遅い日から、上記「新株予約権の行使期間」に定める新株予約権を行使することができる期間の満了日までとする。
- (6) 新株予約権の行使により株式を発行する場合における増加する資本金及び資本準備金に関する事項  
上記「新株予約権の行使により株式を発行する場合の株式の発行価格及び資本組入額」に準じて決定する。
- (7) 譲渡による新株予約権の取得の制限  
譲渡による新株予約権の取得については、再編対象会社の取締役会の決議による承認を要するものとする。
- (8) 新株予約権の取得条項  
残存新株予約権の取得条項に準じて決定する。  
なお、残存新株予約権の取得条項は次のとおり。  
以下の 、 、 、 又は の議案につき当社株主総会で承認された場合（株主総会決議が不要の場合は、当社の取締役会決議がなされた場合）は、取締役会が別途定める日に、当社は無償で新株予約権の全部を取得することができる。  
当社が消滅会社となる合併契約承認の議案  
当社が分割会社となる分割契約もしくは分割計画承認の議案  
当社が完全子会社となる株式交換契約もしくは株式移転計画承認の議案  
当社の発行する全部の株式の内容として譲渡による当該株式の取得について当社の承認を要することについての定めを設ける定款の変更承認の議案  
新株予約権の目的である株式の内容として譲渡による当該株式の取得について当社の承認を要することもしくは当該種類の株式について当社が株主総会の決議によってその全部を取得することについての定めを設ける定款の変更承認の議案
- (9) その他の新株予約権の行使の条件  
上記「新株予約権の行使の条件」に準じて決定する。

平成22年8月13日開催の当社取締役会の決議に基づき、平成22年9月1日に発行した新株予約権の内容

第4回新株予約権（株式報酬型ストックオプション）		
	事業年度末現在 （平成25年3月31日）	提出日の前月末現在 （平成25年5月31日）
新株予約権の数（個）	711	711
新株予約権のうち自己新株予約権の数（個）	-	
新株予約権の目的となる株式の種類	普通株式	同左
新株予約権の目的となる株式の数（株）	71,100（注1）	71,100（注1）
新株予約権の行使時の払込金額	新株予約権の行使により発行（移転）する株式1株につき1円	同左
新株予約権の行使期間	平成22年9月2日～ 平成42年9月1日	同左
新株予約権の行使により株式を発行する場合の株式の発行価格及び資本組入額（円）	発行価格 747 資本組入額 374	同左
新株予約権の行使の条件	（注2）	同左
新株予約権の譲渡に関する事項	新株予約権の譲渡については当社取締役会の承認を要する。	同左
代用払込みに関する事項	-	
組織再編成行為に伴う新株予約権の交付に関する事項	（注3）	同左

（注）1 新株予約権1個につき目的となる株式数は、100株とする。

- 2 (1) 新株予約権者は、上記「新株予約権の行使期間」の期間内において、当社の取締役の地位を喪失した日の翌日（以下、「権利行使開始日」という。）から5年間に限り、新株予約権を行使することができる。
- (2) 上記(1)に関わらず新株予約権者は以下の 又は に定める場合（ただし、 については、上記「組織再編成行為に伴う新株予約権の交付に関する事項」に従って新株予約権者に再編対象会社の新株予約権が交付される場合を除く。）には、それぞれに定める期間内に限り新株予約権を行使できるものとする。  
 新株予約権者が平成41年9月1日に至るまでに権利行使開始日を迎えなかった場合  
 平成41年9月2日から平成42年9月1日まで  
 当社が消滅会社となる合併契約承認の議案、又は当社が完全子会社となる株式交換契約もしくは株式移転計画承認の議案につき当社株主総会で承認された場合（株主総会決議が不要な場合は、当社の取締役会決議がなされた場合）  
 当該承認日の翌日から15日間
- (3) 新株予約権者が新株予約権を放棄した場合には、かかる新株予約権を行使することができないものとする。
- (4) その他の新株予約権の行使の条件は、当社と新株予約権者との間に締結する新株予約権割当契約に定めるところによる。
- 3 当社が、合併（当社が合併により消滅する場合に限る。）、吸収分割、新設分割、株式交換又は株式移転（以上を総称して以下、「組織再編成行為」という。）をする場合において、組織再編成行為の効力発生日の直前において残存する新株予約権（以下、「残存新株予約権」という。）を保有する新株予約権者に対し、それぞれの場合につき、会社法第236条第1項第8号のイからホまでに掲げる株式会社（以下「再編対象会社」という。）の新株予約権を以下の条件に基づきそれぞれ交付することとする。この場合においては、残存新株予約権は消滅し、再編対象会社は新株予約権を新たに発行するものとする。ただし、以下の条件に沿って再編対象会社の新株予約権を交付する旨を、吸収合併契約、新設合併契約、吸収分割契約、新設分割計画、株式交換契約又は株式移転計画において定めた場合に限るものとする。
  - (1) 交付する再編対象会社の新株予約権の数  
 新株予約権者が保有する残存新株予約権の数と同一の数をそれぞれ交付するものとする。
  - (2) 新株予約権の目的である再編対象会社の株式の種類  
 再編対象会社の普通株式とする。
  - (3) 新株予約権の目的である再編対象会社の株式の数  
 組織再編成行為の条件等を勘案の上、上記「新株予約権の目的となる株式の数」に準じて決定する。

- (4) 新株予約権の行使に際して出資される財産の価額  
交付される各新株予約権の行使に際して出資される財産の価額は、以下に定める再編後払込金額に上記(3)に従って決定される当該各新株予約権の目的である再編対象会社の株式の数を乗じて得られる金額とする。再編後払込金額は、交付される各新株予約権を行使することにより交付を受けることができる再編対象会社の株式1株当たり1円とする。
- (5) 新株予約権を行使することができる期間  
上記「新株予約権の行使期間」に定める新株予約権を行使することができる期間の開始日と組織再編成行為の効力発生日のうちいずれか遅い日から、上記「新株予約権の行使期間」に定める新株予約権を行使することができる期間の満了日までとする。
- (6) 新株予約権の行使により株式を発行する場合における増加する資本金及び資本準備金に関する事項  
上記「新株予約権の行使により株式を発行する場合の株式の発行価格及び資本組入額」に準じて決定する。
- (7) 譲渡による新株予約権の取得の制限  
譲渡による新株予約権の取得については、再編対象会社の取締役会の決議による承認を要するものとする。
- (8) 新株予約権の取得条項  
残存新株予約権の取得条項に準じて決定する。  
なお、残存新株予約権の取得条項は次のとおり。  
以下の 、 、 、 又は の議案につき当社株主総会で承認された場合（株主総会決議が不要の場合は、当社の取締役会決議がなされた場合）は、取締役会が別途定める日に、当社は無償で新株予約権の全部を取得することができる。  
当社が消滅会社となる合併契約承認の議案  
当社が分割会社となる分割契約もしくは分割計画承認の議案  
当社が完全子会社となる株式交換契約もしくは株式移転計画承認の議案  
当社の発行する全部の株式の内容として譲渡による当該株式の取得について当社の承認を要することについての定めを設ける定款の変更承認の議案  
新株予約権の目的である株式の内容として譲渡による当該株式の取得について当社の承認を要することもしくは当該種類の株式について当社が株主総会の決議によってその全部を取得することについての定めを設ける定款の変更承認の議案
- (9) その他の新株予約権の行使の条件  
上記「新株予約権の行使の条件」に準じて決定する。

平成23年8月12日開催の当社取締役会の決議に基づき、平成23年9月1日に発行した新株予約権の内容

第5回新株予約権（株式報酬型ストックオプション）		
	事業年度末現在 (平成25年3月31日)	提出日の前月末現在 (平成25年5月31日)
新株予約権の数(個)	857	857
新株予約権のうち自己新株予約権の数(個)	-	
新株予約権の目的となる株式の種類	普通株式	同左
新株予約権の目的となる株式の数(株)	85,700(注1)	85,700(注1)
新株予約権の行使時の払込金額	新株予約権の行使により発行(移転)する株式1株につき1円	同左
新株予約権の行使期間	平成23年9月2日～平成43年9月1日	同左
新株予約権の行使により株式を発行する場合の株式の発行価格及び資本組入額(円)	発行価格 742 資本組入額 371	同左
新株予約権の行使の条件	(注2)	同左
新株予約権の譲渡に関する事項	新株予約権の譲渡については当社取締役会の承認を要する。	同左
代用払込みに関する事項	-	
組織再編成行為に伴う新株予約権の交付に関する事項	(注3)	同左

(注) 1 新株予約権1個につき目的となる株式数は、100株とする。

- 2 (1) 新株予約権者は、上記「新株予約権の行使期間」の期間内において、当社の取締役の地位を喪失した日の翌日(以下、「権利行使開始日」という。)から5年間に限り、新株予約権を行使することができる。
- (2) 上記(1)に関わらず新株予約権者は以下の 又は に定める場合(ただし、 については、上記「組織再編成行為に伴う新株予約権の交付に関する事項」に従って新株予約権者に再編対象会社の新株予約権が交付される場合を除く。)には、それぞれに定める期間内に限り新株予約権を行使できるものとする。  
 新株予約権者が平成42年9月1日に至るまでに権利行使開始日を迎えなかった場合  
 平成42年9月2日から平成43年9月1日まで  
 当社が消滅会社となる合併契約承認の議案、又は当社が完全子会社となる株式交換契約もしくは株式移転計画承認の議案につき当社株主総会で承認された場合(株主総会決議が不要な場合は、当社の取締役会決議がなされた場合)  
 当該承認日の翌日から15日間
- (3) 新株予約権者が新株予約権を放棄した場合には、かかる新株予約権を行使することができないものとする。
- (4) その他の新株予約権の行使の条件は、当社と新株予約権者との間に締結する新株予約権割当契約に定めるところによる。
- 3 当社が、合併(当社が合併により消滅する場合に限る。)、吸収分割、新設分割、株式交換又は株式移転(以上を総称して以下、「組織再編成行為」という。)をする場合において、組織再編成行為の効力発生日の直前において残存する新株予約権(以下、「残存新株予約権」という。)を保有する新株予約権者に対し、それぞれの場合につき、会社法第236条第1項第8号のイからホまでに掲げる株式会社(以下「再編対象会社」という。)の新株予約権を以下の条件に基づきそれぞれ交付することとする。この場合においては、残存新株予約権は消滅し、再編対象会社は新株予約権を新たに発行するものとする。ただし、以下の条件に沿って再編対象会社の新株予約権を交付する旨を、吸収合併契約、新設合併契約、吸収分割契約、新設分割計画、株式交換契約又は株式移転計画において定めた場合に限るものとする。
  - (1) 交付する再編対象会社の新株予約権の数  
 新株予約権者が保有する残存新株予約権の数と同一の数をそれぞれ交付するものとする。
  - (2) 新株予約権の目的である再編対象会社の株式の種類  
 再編対象会社の普通株式とする。
  - (3) 新株予約権の目的である再編対象会社の株式の数  
 組織再編成行為の条件等を勘案の上、上記「新株予約権の目的となる株式の数」に準じて決定する。

- (4) 新株予約権の行使に際して出資される財産の価額  
交付される各新株予約権の行使に際して出資される財産の価額は、以下に定める再編後払込金額に上記(3)に従って決定される当該各新株予約権の目的である再編対象会社の株式の数を乗じて得られる金額とする。再編後払込金額は、交付される各新株予約権を行使することにより交付を受けることができる再編対象会社の株式1株当たり1円とする。
- (5) 新株予約権を行使することができる期間  
上記「新株予約権の行使期間」に定める新株予約権を行使することができる期間の開始日と組織再編成行為の効力発生日のうちいずれか遅い日から、上記「新株予約権の行使期間」に定める新株予約権を行使することができる期間の満了日までとする。
- (6) 新株予約権の行使により株式を発行する場合における増加する資本金及び資本準備金に関する事項  
上記「新株予約権の行使により株式を発行する場合の株式の発行価格及び資本組入額」に準じて決定する。
- (7) 譲渡による新株予約権の取得の制限  
譲渡による新株予約権の取得については、再編対象会社の取締役会の決議による承認を要するものとする。
- (8) 新株予約権の取得条項  
残存新株予約権の取得条項に準じて決定する。  
なお、残存新株予約権の取得条項は次のとおり。  
以下の 、 、 、 又は の議案につき当社株主総会で承認された場合（株主総会決議が不要の場合は、当社の取締役会決議がなされた場合）は、取締役会が別途定める日に、当社は無償で新株予約権の全部を取得することができる。  
当社が消滅会社となる合併契約承認の議案  
当社が分割会社となる分割契約もしくは分割計画承認の議案  
当社が完全子会社となる株式交換契約もしくは株式移転計画承認の議案  
当社の発行する全部の株式の内容として譲渡による当該株式の取得について当社の承認を要することについての定めを設ける定款の変更承認の議案  
新株予約権の目的である株式の内容として譲渡による当該株式の取得について当社の承認を要することもしくは当該種類の株式について当社が株主総会の決議によってその全部を取得することについての定めを設ける定款の変更承認の議案
- (9) その他の新株予約権の行使の条件  
上記「新株予約権の行使の条件」に準じて決定する。

平成24年8月14日開催の当社取締役会の決議に基づき、平成24年8月31日に発行した新株予約権の内容

第6回新株予約権（株式報酬型ストックオプション）		
	事業年度末現在 (平成25年3月31日)	提出日の前月末現在 (平成25年5月31日)
新株予約権の数(個)	854	854
新株予約権のうち自己新株予約権の数(個)	-	
新株予約権の目的となる株式の種類	普通株式	同左
新株予約権の目的となる株式の数(株)	85,400(注1)	85,400(注1)
新株予約権の行使時の払込金額	新株予約権の行使により発行(移転)する株式1株につき1円	同左
新株予約権の行使期間	平成24年9月1日～平成44年8月31日	同左
新株予約権の行使により株式を発行する場合の株式の発行価格及び資本組入額(円)	発行価格 716 資本組入額 358	同左
新株予約権の行使の条件	(注2)	同左
新株予約権の譲渡に関する事項	新株予約権の譲渡については当社取締役会の承認を要する。	同左
代用払込みに関する事項	-	
組織再編成行為に伴う新株予約権の交付に関する事項	(注3)	同左

(注) 1 新株予約権1個につき目的となる株式数は、100株とする。

- 2 (1) 新株予約権者は、上記「新株予約権の行使期間」の期間内において、当社の取締役の地位を喪失した日の翌日（以下、「権利行使開始日」という。）から5年間に限り、新株予約権を行使することができる。
- (2) 上記(1)に関わらず新株予約権者は以下の 又は に定める場合（ただし、 については、上記「組織再編成行為に伴う新株予約権の交付に関する事項」に従って新株予約権者に再編対象会社の新株予約権が交付される場合を除く。）には、それぞれに定める期間内に限り新株予約権を行使できるものとする。  
 新株予約権者が平成43年8月31日に至るまでに権利行使開始日を迎えなかった場合  
 平成43年9月1日から平成44年8月31日まで  
 当社が消滅会社となる合併契約承認の議案、又は当社が完全子会社となる株式交換契約もしくは株式移転計画承認の議案につき当社株主総会で承認された場合（株主総会決議が不要な場合は、当社の取締役会決議がなされた場合）  
 当該承認日の翌日から15日間
- (3) 新株予約権者が新株予約権を放棄した場合には、かかる新株予約権を行使することができないものとする。
- (4) その他の新株予約権の行使の条件は、当社と新株予約権者との間に締結する新株予約権割当契約に定めるところによる。
- 3 当社が、合併（当社が合併により消滅する場合に限る。）、吸収分割、新設分割、株式交換又は株式移転（以上を総称して以下、「組織再編成行為」という。）をする場合において、組織再編成行為の効力発生日の直前において残存する新株予約権（以下、「残存新株予約権」という。）を保有する新株予約権者に対し、それぞれの場合につき、会社法第236条第1項第8号のイからホまでに掲げる株式会社（以下「再編対象会社」という。）の新株予約権を以下の条件に基づきそれぞれ交付することとする。この場合においては、残存新株予約権は消滅し、再編対象会社は新株予約権を新たに発行するものとする。ただし、以下の条件に沿って再編対象会社の新株予約権を交付する旨を、吸収合併契約、新設合併契約、吸収分割契約、新設分割計画、株式交換契約又は株式移転計画において定めた場合に限るものとする。
  - (1) 交付する再編対象会社の新株予約権の数  
 新株予約権者が保有する残存新株予約権の数と同一の数をそれぞれ交付するものとする。
  - (2) 新株予約権の目的である再編対象会社の株式の種類  
 再編対象会社の普通株式とする。
  - (3) 新株予約権の目的である再編対象会社の株式の数  
 組織再編成行為の条件等を勘案の上、上記「新株予約権の目的となる株式の数」に準じて決定する。

- (4) 新株予約権の行使に際して出資される財産の価額  
交付される各新株予約権の行使に際して出資される財産の価額は、以下に定める再編後払込金額に上記(3)に従って決定される当該各新株予約権の目的である再編対象会社の株式の数を乗じて得られる金額とする。再編後払込金額は、交付される各新株予約権を行使することにより交付を受けることができる再編対象会社の株式1株当たり1円とする。
- (5) 新株予約権を行使することができる期間  
上記「新株予約権の行使期間」に定める新株予約権を行使することができる期間の開始日と組織再編成行為の効力発生日のうちいずれか遅い日から、上記「新株予約権の行使期間」に定める新株予約権を行使することができる期間の満了日までとする。
- (6) 新株予約権の行使により株式を発行する場合における増加する資本金及び資本準備金に関する事項  
上記「新株予約権の行使により株式を発行する場合の株式の発行価格及び資本組入額」に準じて決定する。
- (7) 譲渡による新株予約権の取得の制限  
譲渡による新株予約権の取得については、再編対象会社の取締役会の決議による承認を要するものとする。
- (8) 新株予約権の取得条項  
残存新株予約権の取得条項に準じて決定する。  
なお、残存新株予約権の取得条項は次のとおり。  
以下の 、 、 、 又は の議案につき当社株主総会で承認された場合（株主総会決議が不要の場合は、当社の取締役会決議がなされた場合）は、取締役会が別途定める日に、当社は無償で新株予約権の全部を取得することができる。  
当社が消滅会社となる合併契約承認の議案  
当社が分割会社となる分割契約もしくは分割計画承認の議案  
当社が完全子会社となる株式交換契約もしくは株式移転計画承認の議案  
当社の発行する全部の株式の内容として譲渡による当該株式の取得について当社の承認を要することについての定めを設ける定款の変更承認の議案  
新株予約権の目的である株式の内容として譲渡による当該株式の取得について当社の承認を要することもしくは当該種類の株式について当社が株主総会の決議によってその全部を取得することについての定めを設ける定款の変更承認の議案
- (9) その他の新株予約権の行使の条件  
上記「新株予約権の行使の条件」に準じて決定する。

(3) 【行使価格修正条項付新株予約権付社債券等の行使状況等】

該当事項はありません。

(4) 【ライツプランの内容】

該当事項はありません。

(5) 【発行済株式総数、資本金等の推移】

年月日	発行済株式 総数増減数 (千株)	発行済株式 総数残高 (千株)	資本金増減額 (百万円)	資本金残高 (百万円)	資本準備金 増減額 (百万円)	資本準備金 残高 (百万円)
平成21年4月1日～ 平成22年3月31日(注)	9,000	194,205	4,500	30,013	4,500	31,491
平成22年4月1日～ 平成23年3月31日(注)	2,000	196,205	1,000	31,013	1,000	32,491
平成23年4月1日～ 平成24年3月31日(注)	2,500	198,705	1,250	32,263	1,250	33,741

(注) 新株予約権の行使(旧転換社債の権利行使を含む。)による増加であります。

(6) 【所有者別状況】

平成25年3月31日現在

区分	株式の状況(1単元の株式数1,000株)								単元未満 株式の状況 (株)
	政府及び 地方公共 団体	金融機関	金融商品 取引業者	その他の 法人	外国法人等		個人 その他	計	
					個人以外	個人			
株主数 (人)		84	40	511	306	5	13,233	14,179	
所有株式数 (単元)		85,447	945	36,832	46,238	0	27,154	196,616	2,089,057
所有株式数 の割合(%)		43.46	0.48	18.73	23.52	0.00	13.81	100.00	

(注) 1 自己株式2,519,169株のうち、2,519単元は「個人その他」の欄に、169株は「単元未満株式の状況」の欄に含めております。

なお、自己株式2,519,169株は株主名簿上の株式数であり、平成25年3月31日現在の実質的な所有株式数は2,518,169株であります。

2 「その他の法人」及び「単元未満株式の状況」の欄には、証券保管振替機構名義の株式がそれぞれ35単元及び281株含まれております。



(7) 【大株主の状況】

平成25年3月31日現在

氏名又は名称	住所	所有株式数 (千株)	発行済株式総数に対する 所有株式数の割合(%)
新日鐵住金株式会社	東京都千代田区丸の内2丁目6番1号	10,000	5.03
日本マスタートラスト信託銀行 株式会社(信託口)	東京都港区浜松町2丁目11番3号	8,365	4.21
日本トラスティ・サービス信託 銀行株式会社(信託口)	東京都中央区晴海1丁目8番11号	7,990	4.02
三井住友信託銀行株式会社	東京都千代田区丸の内1丁目4番1号	7,936	3.99
株式会社三井住友銀行	東京都千代田区丸の内1丁目1番2号	6,196	3.12
日本トラスティ・サービス信託 銀行株式会社(信託口9)	東京都中央区晴海1丁目8番11号	5,531	2.78
エア・ウォーター取引先持株会	大阪市中央区南船場2丁目12番8号	5,330	2.68
全国共済農業協同組合連合会	東京都千代田区平河町2丁目7番9号	4,780	2.41
STATE STREET BANK AND TRUST COMPANY (常任代理人 香港上海銀行)	P.O. BOX 351 BOSTON MASSACHUSETTS 02101 U.S.A. (東京都中央区日本橋3丁目11番1号)	4,315	2.17
株式会社北海道銀行	札幌市中央区大通西4丁目1番地	4,113	2.07
計		64,557	32.49

- (注) 1 日本マスタートラスト信託銀行(株)及び日本トラスティ・サービス信託銀行(株)の所有株式数は、すべて信託業務に係るものであります。
- 2 (株)三井住友銀行の所有株式数には、同行が退職給付信託の信託財産として拠出している株式3,000千株が含まれており、その議決権行使の指図権は同行に留保されております。なお、当該株式に関する株主名簿上の名義は「日本トラスティ・サービス信託銀行(株)(三井住友信託銀行再信託分・(株)三井住友銀行退職給付信託口)」であります。

(8) 【議決権の状況】

【発行済株式】

平成25年3月31日現在

区分	株式数(株)	議決権の数(個)	内容
無議決権株式			
議決権制限株式(自己株式等)			
議決権制限株式(その他)			
完全議決権株式(自己株式等)	(自己保有株式) 普通株式 2,518,000		
	(相互保有株式) 普通株式 101,000		
完全議決権株式(その他)	普通株式 193,997,000	193,996	
単元未満株式	普通株式 2,089,057		
発行済株式総数	198,705,057		
総株主の議決権		193,996	

- (注) 1 「完全議決権株式(その他)」欄の普通株式には、株主名簿上は当社名義になっておりますが、実質的に所有していない株式1,000株が含まれております。また、「完全議決権株式(その他)」欄の議決権の数には、同株式に係る議決権の数1個は含まれておりません。
- 2 「完全議決権株式(その他)」及び「単元未満株式」欄の普通株式には、証券保管振替機構名義の株式がそれぞれ35,000株(議決権35個)及び281株含まれております。
- 3 「単元未満株式」欄の普通株式には、当社所有の自己株式169株、株式会社ガスネット所有の相互保有株式336株並びに森脇産業株式会社が他人名義で所有している相互保有株式773株が含まれております。

【自己株式等】

平成25年3月31日現在

所有者の氏名 又は名称	所有者の住所	自己名義 所有株式数 (株)	他人名義 所有株式数 (株)	所有株式数 の合計 (株)	発行済株式総数 に対する所有 株式数の割合(%)
(自己保有株式) エア・ウォーター株式会社	札幌市中央区北3条西 1丁目2番地	2,518,000		2,518,000	1.27
(相互保有株式) 株式会社ガスネット	堺市堺区高須町 2丁目2番2号	73,000		73,000	0.04
(相互保有株式) 森脇産業株式会社	滋賀県長浜市 新庄馬場町315	10,000	18,000	28,000	0.01
計		2,601,000	18,000	2,619,000	1.32

(注) 1 株主名簿上は当社名義になっておりますが、実質的に所有していない株式が1,000株あります。なお、当該株式は「発行済株式」の「完全議決権(その他)」欄の普通株式に含まれております。

2 他人名義で所有している理由等

所有理由	名義人の氏名又は名称	名義人の住所
加入持株会における共有持株数	エア・ウォーター取引先持株会	大阪市中央区 南船場2丁目12番8号

3 当事業年度末における自己株式数は、以下のとおりであり、上記自己名義所有株式数には、持株会信託所有当社株式数を含めておりません。

自己株式数	3,262,169株
うち、当社保有自己株式数	2,518,169株
うち、持株会信託所有当社株式数	744,000株

(9) 【ストックオプション制度の内容】

当社は、会社法第236条第1項、第238条第1項及び第2項並びに第240条第1項の規定に基づき、当社取締役（社外取締役を除く）に対して新株予約権を発行する決議を行っております。当該決議に係るストックオプション制度の内容は次のとおりであります。

平成19年8月8日開催の当社取締役会において決議されたもの

決議年月日	平成19年8月8日
付与対象者の区分及び人数	当社取締役 18名
新株予約権の目的となる株式の種類	「(2)新株予約権等の状況」に記載しております。
株式の数	60,100株(注1)
新株予約権の行使時の払込金額	「(2)新株予約権等の状況」に記載しております。
新株予約権の行使期間	同上
新株予約権の行使の条件	同上
新株予約権の譲渡に関する事項	同上
代用払込みに関する事項	同上
組織再編成行為に伴う新株予約権の交付に関する事項	同上

- (注) 1 新株予約権1個につき目的となる株式数は、100株とする。  
 2 本ストックオプションの保有者の人数は平成25年3月31日現在9名であり、平成25年5月31日現在においても同様であります。また、その新株予約権の目的となる株式の数は、「(2)新株予約権等の状況」に記載しております。

平成20年7月30日開催の当社取締役会において決議されたもの

決議年月日	平成20年7月30日
付与対象者の区分及び人数	当社取締役 17名
新株予約権の目的となる株式の種類	「(2)新株予約権等の状況」に記載しております。
株式の数	67,300株(注1)
新株予約権の行使時の払込金額	「(2)新株予約権等の状況」に記載しております。
新株予約権の行使期間	同上
新株予約権の行使の条件	同上
新株予約権の譲渡に関する事項	同上
代用払込みに関する事項	同上
組織再編成行為に伴う新株予約権の交付に関する事項	同上

- (注) 1 新株予約権1個につき目的となる株式数は、100株とする。  
 2 本ストックオプションの保有者の人数は平成25年3月31日現在10名であり、平成25年5月31日現在においても同様であります。また、その新株予約権の目的となる株式の数は、「(2)新株予約権等の状況」に記載しております。

平成21年8月12日開催の当社取締役会において決議されたもの

決議年月日	平成21年8月12日
付与対象者の区分及び人数	当社取締役 20名
新株予約権の目的となる株式の種類	「(2)新株予約権等の状況」に記載しております。
株式の数	80,100株(注1)
新株予約権の行使時の払込金額	「(2)新株予約権等の状況」に記載しております。
新株予約権の行使期間	同上
新株予約権の行使の条件	同上
新株予約権の譲渡に関する事項	同上
代用払込みに関する事項	同上
組織再編成行為に伴う新株予約権の交付に関する事項	同上

- (注) 1 新株予約権1個につき目的となる株式数は、100株とする。  
 2 本ストックオプションの保有者の人数は平成25年3月31日現在15名であり、平成25年5月31日現在においても同様であります。また、その新株予約権の目的となる株式の数は、「(2)新株予約権等の状況」に記載しております。

平成22年 8月13日開催の当社取締役会において決議されたもの

決議年月日	平成22年 8月13日
付与対象者の区分及び人数	当社取締役 19名
新株予約権の目的となる株式の種類	「(2)新株予約権等の状況」に記載しております。
株式の数	88,700株(注1)
新株予約権の行使時の払込金額	「(2)新株予約権等の状況」に記載しております。
新株予約権の行使期間	同上
新株予約権の行使の条件	同上
新株予約権の譲渡に関する事項	同上
代用払込みに関する事項	同上
組織再編成行為に伴う新株予約権の交付に関する事項	同上

- (注) 1 新株予約権1個につき目的となる株式数は、100株とする。  
 2 本ストックオプションの保有者の人数は平成25年3月31日現在15名であり、平成25年5月31日現在においても同様であります。また、その新株予約権の目的となる株式の数は、「(2)新株予約権等の状況」に記載しております。

平成23年 8月12日開催の当社取締役会において決議されたもの

決議年月日	平成23年 8月12日
付与対象者の区分及び人数	当社取締役 18名
新株予約権の目的となる株式の種類	「(2)新株予約権等の状況」に記載しております。
株式の数	94,700株(注1)
新株予約権の行使時の払込金額	「(2)新株予約権等の状況」に記載しております。
新株予約権の行使期間	同上
新株予約権の行使の条件	同上
新株予約権の譲渡に関する事項	同上
代用払込みに関する事項	同上
組織再編成行為に伴う新株予約権の交付に関する事項	同上

- (注) 1 新株予約権1個につき目的となる株式数は、100株とする。  
 2 本ストックオプションの保有者の人数は平成25年3月31日現在16名であり、平成25年5月31日現在においても同様であります。また、その新株予約権の目的となる株式の数は、「(2)新株予約権等の状況」に記載しております。

平成24年 8月14日開催の当社取締役会において決議されたもの

決議年月日	平成24年 8月14日
付与対象者の区分及び人数	当社取締役 17名
新株予約権の目的となる株式の種類	「(2)新株予約権等の状況」に記載しております。
株式の数	85,400株(注1)
新株予約権の行使時の払込金額	「(2)新株予約権等の状況」に記載しております。
新株予約権の行使期間	同上
新株予約権の行使の条件	同上
新株予約権の譲渡に関する事項	同上
代用払込みに関する事項	同上
組織再編成行為に伴う新株予約権の交付に関する事項	同上

- (注) 1 新株予約権1個につき目的となる株式数は、100株とする。  
 2 本ストックオプションの保有者の人数は平成25年3月31日現在17名であり、平成25年5月31日現在においても同様であります。また、その新株予約権の目的となる株式の数は、「(2)新株予約権等の状況」に記載しております。

(10) 【従業員株式所有制度の内容】

当社は、平成22年5月14日開催の取締役会の決議により、当社グループ社員持株会を活用した中長期的な企業価値向上と福利厚生の拡充を目的としたインセンティブ・プランとして「従業員持株会信託型ESOP」（以下、「本制度」といいます。）を導入しております。

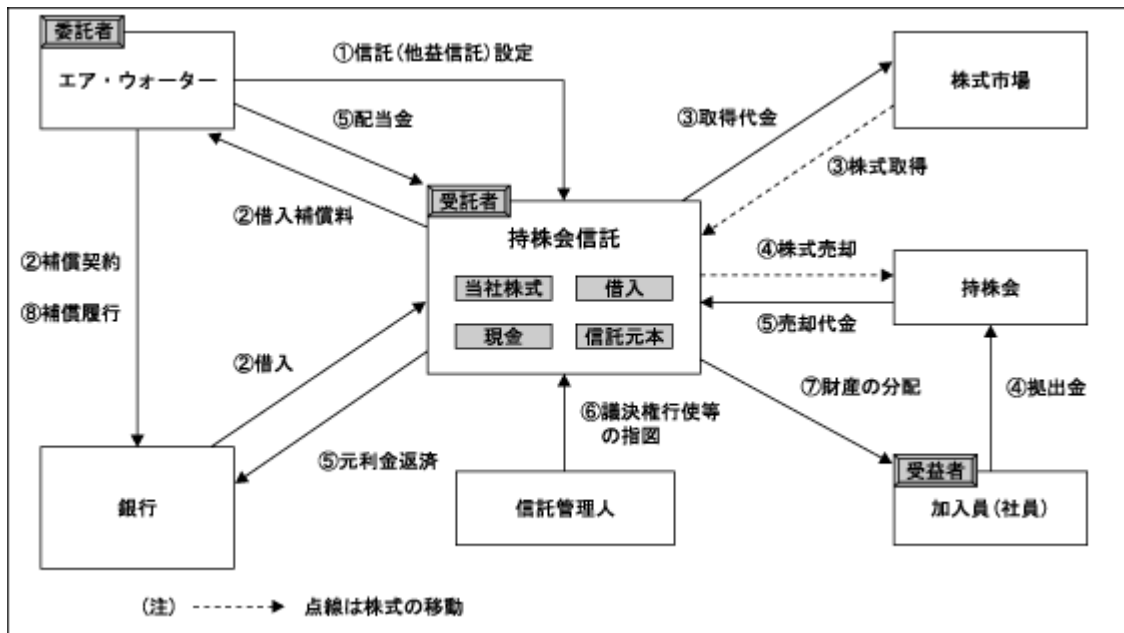
1. 本制度の概要

本制度は、「エア・ウォーターグループ持株会」（以下、「持株会」といいます。）に加入する全ての当社グループ社員を対象とするインセンティブ・プランです。

本制度では、当社が信託銀行に持株会専用の信託（以下、「持株会信託」といいます。）を設定し、持株会信託は、今後5年間にわたり持株会が取得すると見込まれる相当数の当社株式を、銀行から取得資金の借入を行った上で、株式市場から予め定める期間中に取得します。その後、持株会信託は、持株会が定期的に行う当社株式の取得に際して、当社株式を機械的かつ継続的に持株会に売却していき、持株会信託の信託財産に属する当社株式の全てが売却された場合などに持株会信託は終了することになります。信託終了時点までに、当社株価の上昇により株式売却益相当額が累積した場合には、持株会信託は、これを残余財産として受益者要件を充足する当社グループ社員に対して分配します。

なお、当社は、持株会信託が当社株式を取得するための借入について、貸付人である銀行との間で補償契約を締結します。従って、当社株価の下落により株式売却損相当額が累積し、持株会信託が借入債務を完済できなかった場合には、当社が銀行に対して残存債務を一括して弁済することになります。

本制度の仕組みは、以下のとおりであります。



当社は、信託契約において定められた一定の要件を充足する当社グループ社員を受益者として持株会信託（他益信託）を設定します。

持株会信託は、銀行から当社株式の取得に必要な資金の借入を行います。当該借入に際しては、当社、持株会信託及び銀行の三者間で、持株会信託が借入債務を完済できなかった場合には、当社が銀行に対して残存債務を弁済する旨の補償契約を締結します。なお、当社は、当該補償の対価として持株会信託から適正な補償料を受け取ります。

持株会信託は、持株会が今後5年間にわたり取得すると見込まれる相当数の当社株式を株式市場から予め定める期間中に取得します。

持株会信託は、信託期間を通じ、持株会が定期的に行う当社株式の取得に際して、上記に従って取得した当社株式を機械的かつ継続的に持株会に対して時価で売却します。

持株会信託は、持株会への当社株式の売却により得た株式売却代金、保有株式に対する配当金等を原資として、銀行からの借入の元金返済に充当します。

信託期間を通じ、受益者のために選任された信託管理人が、持株会信託内の当社株式の議決権行使、その他の信託財産管理の指図を行います。

上記による借入金の返済後に持株会信託内に残余財産がある場合には、信託契約において予め定められた受益者要件を充足する当社グループ社員に対して、当該受益者が持株会を通じて信託期間内に買い付けた当社株式の数等を基礎とした一定の算式に基づき算出される受益者持分割合に応じて分配されます。

上記による借入金の返済後に持株会信託に借入債務が残存する場合には、上記記載の補償契約に基づき、当社が残存債務を弁済します。

## 2. 持株会信託の概要

- (1) 委託者 当社
- (2) 受託者 三井住友信託銀行株式会社（再信託受託先：日本トラスティ・サービス信託銀行株式会社）
- (3) 受益者 持株会会員のうち受益者要件を充足する者
- (4) 信託管理人 当社と利害関係のない第三者
- (5) 信託契約日 平成22年5月17日
- (6) 信託の期間 平成22年5月17日から平成27年7月31日まで
- (7) 信託の目的 持株会に対する安定的かつ継続的な株式の供給及び受益者確定手続を経て確定される受益者への信託財産の交付

## 3. 従業員持株会に取得させる予定の株式の総数

1,723,000株

なお、平成25年3月31日時点における持株会信託の保有持株数は、744,000株であります。

## 4. 本制度による受益権その他の権利を受けることができる者の範囲

信託契約において定める受益者確定基準日において生存し、かつ、持株会に加入している当社グループ社員（但し、信託契約の締結日以降、受益者確定基準日までに転籍又は役員等への昇格による会員資格の喪失によって持株会を退会した者を含む。）

2 【自己株式の取得等の状況】

【株式の種類等】 会社法第155条第7号による普通株式の取得

(1) 【株主総会決議による取得の状況】

該当事項はありません。

(2) 【取締役会決議による取得の状況】

該当事項はありません。

(3) 【株主総会決議又は取締役会決議に基づかないものの内容】

区分	株式数(株)	価額の総額(百万円)
当事業年度における取得自己株式	30,360	32
当期間における取得自己株式	16,007	24

(注) 当期間における取得自己株式には、平成25年6月1日から有価証券報告書提出日までに単元未満株式の買取りにより取得した自己株式は含まれておりません。

(4) 【取得自己株式の処理状況及び保有状況】

区分	当事業年度		当期間	
	株式数(株)	処分価額の総額(百万円)	株式数(株)	処分価額の総額(百万円)
引き受ける者の募集を行った取得自己株式				
消却の処分を行った取得自己株式				
合併、株式交換、会社分割に係る移転を行った取得自己株式				
その他 (単元未満株主の売渡請求による売渡) (ストックオプションの権利行使)	2,761 41,000	2 41		
保有自己株式数	2,518,169		2,534,176	

(注) 1 当期間の保有自己株式数には、平成25年6月1日から有価証券報告書提出日までに単元未満株式の買取りにより取得した自己株式並びに単元未満株式の売渡し及びストックオプションの権利行使により処分した自己株式は含まれておりません。

2 当事業年度末における自己株式数は、以下のとおりであり、上記保有自己株式数には、持株会信託所有当社株式数を含めておりません。

自己株式数	3,262,169株
うち、当社保有自己株式数	2,518,169株
うち、持株会信託所有当社株式数	744,000株

### 3 【配当政策】

当社は、継続的な企業価値の向上を図るべく経営基盤の強化を進めていくと同時に、株主の皆様への利益還元を経営の最重要課題の一つとして位置付けております。

このため、剰余金の配当につきましては、中長期的な成長のための戦略的投資等に必要な内部留保の充実に留意しつつ、連結当期純利益の30%を配当性向の目標として、将来にわたって業績に見合った安定的な配当を行うことを基本方針としております。

また、内部留保金につきましては、成長性並びに収益性の高い事業分野における設備投資、研究開発投資及び事業買収投資等に活用いたします。

当社は、会社法第459条に基づき、取締役会の決議によって剰余金の配当を行う旨を定款で定めており、毎年9月30日及び3月31日を基準日とした年2回の配当を行うこととしております。

上記の基本方針に基づき、当事業年度の期末配当金は、2円増配し、1株当たり13円としました。この結果、年間配当金は1株当たり24円、連結での配当性向は25.5%となりました。

なお、当事業年度に係る剰余金の配当は、以下のとおりであります。

決議年月日	配当金の総額 (百万円)	1株当たり配当額 (円)
平成24年11月13日 取締役会決議	2,158	11
平成25年5月14日 取締役会決議	2,550	13

(注) 配当金の総額には、持株会信託に対する配当金を含めております。

### 4 【株価の推移】

#### (1) 【最近5年間の事業年度別最高・最低株価】

回次	第9期	第10期	第11期	第12期	第13期
決算年月	平成21年3月	平成22年3月	平成23年3月	平成24年3月	平成25年3月
最高(円)	1,389	1,185	1,133	1,103	1,361
最低(円)	645	808	880	851	869

(注) 上記の株価は、東京証券取引所市場第一部におけるものであります。

#### (2) 【最近6月間の月別最高・最低株価】

月別	平成24年10月	11月	12月	平成25年1月	2月	3月
最高(円)	1,011	1,050	1,123	1,171	1,287	1,361
最低(円)	928	978	1,008	1,090	1,140	1,255

(注) 上記の株価は、東京証券取引所市場第一部におけるものであります。



5 【役員 の 状 況】

役名	職名	氏名	生年月日	略歴	任期	所有株式数 (千株)
代表取締役 会長 及び最高経営 責任者 (CEO)		青木 弘	昭和3年7月19日生	昭和30年7月 大同酸素㈱[平成5年4月当社と 合併]入社 昭和43年6月 同常務取締役 昭和51年8月 ㈱ダイオー代表取締役社長(現) 昭和52年1月 大同酸素㈱専務取締役 昭和57年1月 同代表取締役副社長 昭和59年1月 同代表取締役社長 平成4年6月 大宝産業㈱代表取締役会長(現) 平成5年4月 大同ほくさん㈱[現 当社]代表取 締役会長及び最高経営責任者 (CEO) 平成12年4月 当社代表取締役会長及び最高経営 責任者(CEO) 平成21年6月 同代表取締役会長兼社長及び最高 経営責任者(CEO)兼最高業務執 行責任者(COO) 平成23年6月 同代表取締役会長及び最高経営責 任者(CEO)(現) 平成24年9月 ゴールドバック㈱代表取締役会長 (現)	(注)2	301
代表取締役 副会長	会長補佐・ 業務全般管掌	豊田 昌洋	昭和7年12月21日生	昭和32年3月 大同酸素㈱[平成5年4月当社と 合併]入社 昭和49年12月 同取締役西部営業本部長 昭和57年1月 同常務取締役 昭和62年1月 同専務取締役 昭和63年6月 同取締役、タテホ化学工業㈱代表 取締役社長 平成5年4月 大同ほくさん㈱[現 当社]代表取 締役副社長 平成11年6月 同代表取締役社長及び最高業務 執行責任者(COO) 平成12年4月 当社代表取締役社長及び最高業務 執行責任者(COO) 平成13年6月 同代表取締役副会長及び最高業 務執行責任者(COO) 平成22年6月 一般社団法人 日本産業・医療ガ ス協会代表理事(会長)(現) 平成24年6月 当社代表取締役副会長(現)	(注)2	202
代表取締役 社長 及び最高業務 執行責任者 (COO)		今井 康夫	昭和23年10月22日生	昭和46年7月 通商産業省[現 経済産業省]入省 平成14年7月 同製造産業局長 平成15年7月 特許庁長官 平成16年6月 経済産業省退官 平成16年7月 財団法人産業研究所顧問 平成18年7月 住友金属工業㈱[現 新日鐵住金 ㈱]専務執行役員鋼管カンパニー 副カンパニー長 平成19年4月 同専務執行役員鋼管カンパニー長 平成19年6月 同取締役専務執行役員鋼管カン パニー長 平成20年4月 同取締役副社長鋼管カンパニー長 平成23年6月 当社代表取締役社長及び最高業務 執行責任者(COO)(現) 平成24年6月 共英製鋼㈱社外取締役(現)	(注)2	20

役名	職名	氏名	生年月日	略歴		任期	所有株式数 (千株)
取締役副社長	技術統括	吉野 明	昭和14年10月2日生	昭和37年3月 昭和61年11月 昭和63年6月 平成4年6月 平成5年4月 平成11年6月 平成12年4月 平成13年6月	大同酸素㈱[平成5年4月当社と合併]入社 同技術部長 同取締役技術部長 同常務取締役 大同ほくさん㈱[現当社]専務取締役 同代表取締役副社長 当社代表取締役副社長 同取締役副社長(現)	(注)2	55
専務取締役	農業・ 食品事業担当	泉田 孝	昭和18年11月27日生	昭和41年4月 昭和58年6月 昭和62年6月 平成5年4月 平成13年2月 平成17年6月 平成21年6月 平成24年6月 平成24年9月	㈱ほくさん[現当社]入社 同取締役社長室長兼食品本部長 同常務取締役 大同ほくさん㈱[現当社]常務取締役 同取締役、㈱エア・ウォーター・ リビング代表取締役社長 当社執行役員、エア・ウォーター ・エモト㈱代表取締役社長 当社常務取締役 同専務取締役(現) ゴールドバック㈱代表取締役社長 (現)	(注)2	78
専務取締役	生活 ・エネルギー カンパニー長	赤津 敏彦	昭和20年11月29日生	昭和43年4月 平成2年9月 平成3年6月 平成5年4月 平成12年4月 平成13年6月 平成17年6月 平成19年6月 平成23年6月	㈱ほくさん[現当社]入社 同燃料関連本部長 同取締役燃料関連本部長 大同ほくさん㈱[現当社]取締 役生活関連事業本部副本部長兼燃 料事業部長 当社取締役燃料事業部長 同常務取締役 同専務取締役 同執行役員、エア・ウォーター物 流㈱代表取締役社長 当社専務取締役(現)	(注)2	18
専務取締役	北海道代表	藤田 昭	昭和26年12月5日生	昭和50年4月 平成8年4月 平成11年7月 平成13年6月 平成15年6月 平成17年6月 平成19年6月	大同酸素㈱[平成5年4月当社と 合併]入社 大同ほくさん㈱[現当社]秘書室 長 同執行役員秘書室長 当社執行役員コーポレート・ソ リューションセンター人事部長 同取締役コーポレート・ソリュー ションセンター人事部長 同常務取締役 同専務取締役(現)	(注)2	12

役名	職名	氏名	生年月日	略歴		任期	所有株式数 (千株)
専務取締役	医療 カンパニー長 兼ホスピタル サポート 事業部長	豊田 喜久夫	昭和23年5月5日生	昭和48年11月	大同酸素㈱[平成5年4月当社と 合併]入社	(注)2	24
				平成5年4月	大同ほくさん㈱[現 当社]人事本 部人材開発部長		
				平成11年7月	同執行役員人事部長		
				平成12年4月	当社執行役員コーポレート・ソ リューションセンター人事部長		
				平成13年6月	同執行役員医療事業部福祉・介護 部長		
				平成15年6月	同取締役医療部門担当補佐、福祉 ・介護事業部長		
				平成16年10月	同取締役福祉・介護事業部長		
				平成17年6月	同常務取締役福祉・介護事業部長		
				平成18年6月	同執行役員、川重防災工業㈱代表 取締役社長		
				平成24年6月	同常務取締役		
				平成25年6月	同専務取締役(現)		
専務取締役	ケミカル カンパニー長	中川 淳一	昭和26年10月23日生	昭和51年4月	三井石油化学工業㈱入社	(注)2	
				平成15年6月	三井化学㈱執行役員石化事業グ ループ企画管理部長		
				平成17年6月	同執行役員生産・技術部門市原工 場長		
				平成19年4月	同常務執行役員基礎化学品事業本 部副本部長兼同本部企画開発・ラ イセンス部長		
				平成21年6月	同専務取締役基礎化学品事業本 部長		
				平成22年6月	同専務執行役員欧州総代表、 Mitsui Chemicals Europe社長		
				平成23年6月 平成24年6月	三井化学㈱社長補佐、欧州総代表 当社上席執行役員ケミカルカンパ ニー長		
				平成25年6月	同専務取締役(現)		
常務取締役	経営管理担当	唐渡 有	昭和28年6月3日生	昭和52年4月	住友金属工業㈱[現 新日鐵住金 ㈱]入社	(注)2	31
				平成6年6月	同鉄鋼総括部鉄鋼企画室長		
				平成13年6月	同エンジニアリング事業本部エン 지니어リング総括部長		
				平成16年6月	同経理部長		
				平成18年6月	当社取締役経理部長兼シェアード ・サービスセンター長		
				平成20年6月	同取締役第一総合企画室新業績管 理制度導入検討委員会担当		
				平成21年6月	同常務取締役(現)		
常務取締役	産業 カンパニー長	松原 幸男	昭和23年7月7日生	昭和47年4月	大同酸素㈱[平成5年4月当社と 合併]入社	(注)2	23
				平成7年8月	大同ほくさん㈱[現 当社]南九州 支社長		
				平成11年7月	同近畿支社長		
				平成12年4月	当社近畿支社長		
				平成17年6月	同執行役員近畿支社長		
				平成19年6月	同取締役近畿支社長		
				平成22年4月 平成24年6月	近畿エア・ウォーター㈱代表取締 役社長 当社常務取締役(現)		

役名	職名	氏名	生年月日	略歴	任期	所有株式数 (千株)
取締役	CSR推進 担当 コンプライ アンス センター長	佐伯 憲 康	昭和27年2月19日生	昭和49年4月 新日本製鐵(株)[現 新日鐵住金(株)] 入社 平成元年6月 同堺製鐵所設備部技術室長 平成10年7月 同堺製鐵所総務部開発企画グルー プリーダー 平成15年11月 同建材事業部堺製鐵所開発企画部 長兼本社総務部部长 平成18年6月 当社取締役SPD事業部長 平成21年6月 同取締役医療カンパニー長 平成22年4月 同取締役CSR推進担当 平成23年6月 同取締役CSR推進担当、コンプ ライアンスセンター長(現)	(注)2	14
取締役	経営企画担当 経営企画部長	町田 正 人	昭和32年9月26日生	昭和55年4月 (株)ほくさん[現 当社]入社 平成9年7月 大同ほくさん(株)[現 当社]総合企 画部長 平成12年4月 当社コーポレート・プランニング センター企画部長 平成13年7月 同産業事業部産業政策部長 平成17年6月 同執行役員総合企画室産業担当部 長 平成21年6月 同取締役コーポレート本社経営企 画部事業企画担当部長 平成23年6月 同取締役経営企画部長 平成24年6月 同取締役経営企画担当、経営企画 部長(現)	(注)2	8
取締役	関東支社長	永田 實	昭和25年6月17日生	昭和50年4月 大同酸素(株)[平成5年4月 当社と 合併]入社 平成13年6月 当社関東総支社東京支社長 平成13年10月 三井化学エア・ウォーター(株)取締 役 平成15年6月 当社甲信越支社長 平成19年6月 同執行役員中部支社長 平成22年6月 同常務執行役員医療カンパニー長 平成23年6月 同常務執行役員関東支社長 平成23年6月 関東エア・ウォーター(株)代表取締 役社長(現) 平成24年6月 当社取締役関東支社長(現)	(注)2	6
取締役	北海道支社長	曾我部 康	昭和31年4月21日生	昭和54年4月 ほくさん商事(株)入社 昭和62年4月 (株)ほくさん[現 当社]入社 平成21年4月 北海道エア・ウォーター(株)道央医 療支店長 平成22年4月 同道東カンパニー長 平成23年6月 同代表取締役社長(現) 平成24年6月 当社取締役北海道支社長(現)	(注)2	3
取締役	近畿支社長	村上 幸 夫	昭和34年11月28日生	昭和57年4月 大同酸素(株)[平成5年4月 当社と 合併]入社 平成9年1月 西九州大同ほくさん(株)代表取締役 社長 平成11年7月 南九州大同ほくさん(株)代表取締役 社長 平成16年4月 当社マッハ企画部長 平成17年6月 同九州支社長 平成21年6月 西村器械(株)代表取締役社長 平成24年6月 当社取締役近畿支社長、近畿エア ・ウォーター(株)代表取締役社長 (現)	(注)2	3

役名	職名	氏名	生年月日	略歴		任期	所有株式数 (千株)
取締役	産業 カンパニー 産業ガス関連 事業部長兼 産業機材事業 部長	白井清司	昭和33年10月21日生	昭和57年4月 平成12年8月 平成15年11月 平成21年6月 平成23年6月 平成24年6月 平成25年6月	大同酸素㈱[平成5年4月当社 と合併]入社 西九州エア・ウォーター㈱代表取 締役社長 当社工業ガス事業部エアセバガス 部長 同産業カンパニー産業事業部長兼 エアガス部長 同執行役員産業カンパニー産業事 業部長兼エアガス部長 同執行役員産業カンパニー産業機 材事業部長 同取締役産業カンパニー産業ガス 関連事業部長兼産業機材事業部長 (現)	(注)2	6
常勤監査役		片野 俱 宏	昭和19年5月3日生	昭和44年4月 平成4年10月 平成5年4月 平成12年4月 平成13年6月	大同酸素㈱[平成5年4月当社と 合併]入社 同経営企画室長 大同ほくさん㈱[現 当社]企画本 部次長兼経営管理部長 当社監査室長 同常勤監査役(現)	(注)3	14
常勤監査役		中川 康 一	昭和25年5月14日生	昭和49年4月 平成10年2月 平成11年12月 平成14年4月 平成16年7月 平成20年6月	住友信託銀行㈱[現 三井住友信託 銀行㈱]入社 同枚方支店長 同岡山支店長 同本店営業第二部長 住信保証㈱取締役兼常務執行役員 当社常勤監査役(現)	(注)3	7
常勤監査役		平松 博 久	昭和20年4月6日生	昭和46年4月 平成8年6月 平成9年7月 平成11年6月 平成12年6月 平成15年6月 平成17年6月 平成24年6月	通商産業省[現 経済産業省]入省 同中国通商産業局長 中小企業事業団理事 大同ほくさん㈱[現 当社]取締役 当社取締役、タテホ化学工業㈱ 代表取締役社長 当社常務取締役 同専務取締役 同常勤監査役(現)	(注)3	37
監査役		関山 守 洋	昭和11年1月2日生	昭和37年4月 昭和40年11月 昭和41年12月 昭和44年5月 昭和49年7月 平成21年6月	大阪大学精神医学教室入局 榎坂病院開設 医療法人松柏会榎坂病院理事長 (現) 社会福祉法人松柏学園理事 大阪健康倶楽部関山診療所開設 当社監査役(現)	(注)4	1

役名	職名	氏名	生年月日	略歴		任期	所有株式数 (千株)
監査役		高島成光	昭和11年11月6日生	昭和44年2月	共英製鋼㈱入社	(注)3	
				昭和46年11月	同取締役		
				昭和47年11月	同常務取締役		
				昭和48年11月	同専務取締役		
				昭和52年1月	同代表取締役専務		
				昭和62年6月	同代表取締役社長		
				平成2年4月	同代表取締役副社長		
				平成6年6月	同取締役相談役		
				平成12年4月	同代表取締役会長兼CEO		
				平成19年6月	同代表取締役会長		
				平成22年6月	同取締役相談役		
				平成24年6月	当社監査役、共英製鋼㈱相談役名誉会長(現)		
計							

- (注) 1 常勤監査役中川康一氏、監査役関山守洋氏及び監査役高島成光氏は、社外監査役であります。
- 2 取締役の任期は、平成25年3月期に係る定時株主総会終結の時から平成26年3月期に係る定時株主総会終結の時までであります。
- 3 監査役のうち片野俱宏氏、中川康一氏、平松博久氏及び高島成光氏の任期は、平成24年3月期に係る定時株主総会終結の時から平成28年3月期に係る定時株主総会終結の時までであります。
- 4 監査役のうち関山守洋氏の任期は、平成25年3月期に係る定時株主総会終結の時から平成29年3月期に係る定時株主総会終結の時までであります。
- 5 専務取締役豊田喜久夫氏は、代表取締役副会長豊田昌洋氏の弟であります。
- 6 所有株式数には、当社グループの役員持株会または従業員持株会における本人の持分を含めた実質所有株式数を記載しております。

## 6 【コーポレート・ガバナンスの状況等】

### (1) 【コーポレート・ガバナンスの状況】

#### コーポレート・ガバナンスに関する基本的な考え方

当社は、社会的良識に従った公正な企業活動を行い、株主や顧客の皆様、地域社会、従業員等あらゆるステークホルダーから信頼されることが、企業の持続的発展と企業価値の最大化に不可欠であると考えております。そして、内部統制システムを含めたコーポレート・ガバナンスの充実、ステークホルダーの信頼を獲得し、企業の社会的責任を果たすうえで、最も重要な経営課題であると認識しております。

当社は、的確な経営の意思決定、それに基づく適正かつ迅速な業務執行並びにそれらの監督・監視が十分に機能する経営体制を構築するとともに、幅広い情報公開により経営の透明性を確保することにより、コーポレート・ガバナンスの充実を図ってまいります。

#### 企業統治の体制

##### 1．企業統治の体制の概要

当社は、監査役会設置会社であり、取締役による的確な意思決定と迅速な業務執行を行う一方、取締役会と監査役、監査役会の機能により、各取締役の職務執行について適正な監督及び監視を可能とする経営体制としております。

会社の各機関の概要は、次のとおりであります。

##### (a) 取締役会

当社の取締役会（当事業年度は11回開催）は、取締役17名と監査役5名で構成され、法令又は定款に定める事項のほか、当社グループの経営並びに業務執行に関する重要事項について決定並びに報告がなされ、取締役相互の監督及び監視に係る機能を果たしております。

なお、変化の激しい経営環境下において最適な経営体制を機動的に構築することを可能とし、かつ事業年度毎の取締役の経営責任をより明確化するため、取締役の任期は1年としております。

##### (b) 最高経営委員会

当社グループの広範囲にわたる事業領域における的確かつ迅速な意思決定を支える機関として、常務以上の役付取締役と各事業部門の責任者等で構成する最高経営委員会を原則として月1回、開催しております。最高経営委員会は、広範囲かつ多様な見地から取締役会の付議事項について事前審議を行うほか、当社グループの業務執行に関する重要事項について審議を行っております。

##### (c) 監査役・監査役会

当社は、監査役会設置会社であり、社外監査役3名を含む監査役5名が取締役会の意思決定並びに各取締役の職務執行について、その適法性及び妥当性を監査しております。

また、監査役全員によって構成される監査役会（当事業年度は11回開催）は、監査の方針及び計画を決定し、各監査役はその決定に基づいて監査を実施しております。

##### 2．企業統治の体制を採用する理由

現状の企業統治の体制につきましては、変化の激しい経営環境下において経営の迅速性と機動性を確保することができ、また、主に社外監査役3名を含む監査役の監査機能を有効に活用することで、経営に対する監視機能の客観性並びに中立性は十分に確保されているものと判断し、当該体制を採用しております。

##### 3．内部統制システムの整備の状況

当社は、会社法に基づく「取締役の職務の執行が法令及び定款に適合することを確保するための体制その他会社の業務の適正を確保するための体制」の構築に関する基本方針を以下のとおり定め、この基本方針により構築する体制の下で、会社業務の適正性並びに効率性の確保に努めております。

( a ) 取締役及び使用人の職務の執行が法令及び定款に適合することを確保するための体制

イ．コンプライアンス体制の基礎として、当社及び子会社の役員並びに社員が法令等を遵守し、社会倫理を尊重した行動を実践するための行動指針となる「エア・ウォーターグループ倫理行動規範」を制定し、社会倫理と遵法精神の教育啓蒙並びに法令遵守に関するルールの整備を進める。

ロ．取締役は、定期的又は必要に応じて随時開催する取締役会において、業務執行の状況を報告するとともに、相互にその業務執行を監督する。また、社外監査役を含む各監査役は、監査役会が定めた監査役監査基準に基づき、取締役会その他の重要な会議に出席するほか、子会社を含む業務執行状況の調査等を通じて、取締役の職務執行について監査する。

ハ．内部監査部門である「監査室」は、内部監査規程及び内部監査計画に基づき、当社及び子会社の業務活動について社内規則及び法令に対する遵守状況等を内部監査する。また、内部監査の結果については、代表取締役並びに常勤監査役に報告する体制とする。

ニ．独占禁止法の遵守については、定期的に外部専門家からの助言を受け、役員及び社員に対する独占禁止法に関する教育を継続的に実施するほか、同業他社との接触等の統制を徹底するとともに、「コンプライアンスセンター」が各部門及び子会社における独占禁止法の遵守に関する社内規程の運用及び遵守状況のモニタリングを定期的実施する体制とする。

( b ) 取締役の職務の執行に係る情報の保存及び管理に関する体制

取締役会議事録、稟議決裁書類等の取締役の職務執行に係る情報については、文書又は電磁的媒体に記録し、文書管理に関する社内規程等に基づき、適切かつ確実に保存及び管理する。また、取締役、監査役又は内部監査部門がこれらの文書等の閲覧を要請した場合には、直ちに提出できる体制とする。

( c ) 損失の危険の管理に関する規程その他の体制

イ．当社及び子会社の事業活動において特に重要なリスクであると認識しているコンプライアンス、保安防災及び環境保全に係るリスクについては、代表取締役の直轄組織である「コンプライアンスセンター」がその統括部門として、当社及び子会社を横断的に管理する体制とする。

ロ．情報セキュリティ、品質管理、知的財産及び契約等に係る個別リスクについては、それぞれの担当部門において、社内規程の制定、マニュアルの作成並びに教育研修の実施等を行うとともに、事前審査や決裁制度を通じて当該リスクを管理する体制とする。

ハ．「コンプライアンスセンター」を事務局とする「リスクマネジメント検討会」を定期的開催し、各部門及び子会社におけるリスク管理体制の状況を把握するとともに、当社グループ全体におけるリスク管理体制の強化を推進する体制とする。

ニ．事業活動への影響が大きいと想定されるリスクが発生した場合には、「危機管理規程」に基づき、直ちに危機管理委員会を社内に設置し、発生したリスクに対し迅速かつ適切に対処する体制とする。

( d ) 取締役の職務の執行が効率的に行われることを確保するための体制

イ．適正かつ効率的な職務の執行を確保するため、組織規程、職務権限規程において業務分掌並びに意思決定に関する権限を定め、各取締役及び執行役員の権限と責任の明確化を図る。

ロ．取締役会で選任された執行役員への権限委譲により、広範囲にわたる事業及び業務領域における意思決定の迅速化と業務執行責任の明確化を図る。なお、経営環境の変化に迅速に対応できる経営体制を機動的に構築するため、取締役及び執行役員の任期は、それぞれ1年とする。

ハ．一定規模以上の事業については、カンパニー（社内擬似分社）制を導入し、各カンパニー長がその事業執行について権限を委譲される一方で、関連する子会社を含めた連結業績について責任を負う体制とする。

ニ．取締役会において中期経営計画を定め、それに基づく主要経営目標を設定する。併せて年度毎のカンパニー別、事業部門別、子会社別の事業戦略並びに利益計画を設定し、その実績を月次単位で管理することにより、効率的な取締役の職務執行を確保する。



( e ) 当社並びにその子会社から成る企業集団における業務の適正を確保するための体制

イ．当社グループ共通の企業倫理に関する規範として「エア・ウォーターグループ倫理行動規範」を制定し、当社グループ全体での社会倫理と遵法精神の教育啓蒙並びに法令遵守に関するルールの整備を進める。

ロ．監査役及び内部監査部門である「監査室」は、子会社の監査役と連携して子会社の監査を定期的  
に実施し、企業集団における業務執行の適正を確保する。

ハ．子会社には、原則として当社から取締役及び監査役を派遣して業務執行の適正と監督機能の実効性を確保する。また、関係会社規程において各子会社を主管する担当部門のほか、各子会社が当社に対して報告並びに事前承認を求めべき事項を明確化するとともに、子会社に関する一定の重要事項については当社の取締役会においても審議する。

ニ．金融商品取引法に基づき、当社グループの財務報告の信頼性と適正性を確保するため、財務報告に係る内部統制の体制構築に関する基本計画を定め、これに基づき有効かつ適正な評価ができる内部統制システムを構築し、適切に運用する。

( f ) 監査役がその職務を補助すべき使用人を置くことを求めた場合における当該使用人に関する事項及び当該使用人の取締役からの独立性に関する事項

監査役がその職務を補助すべき使用人を置くことを求めた場合には、早期に体制を整備し、必要な人員を配置する。また、監査役の職務を補助すべき使用人は、業務執行上の指揮命令系統には属さずに監査役の指揮命令に従うこととし、当該使用人の任命、異動、評価等に関しては、監査役会の事前の同意を得たうえで決定するものとする。

( g ) 取締役及び使用人が監査役に報告するための体制その他の監査役への報告に関する体制

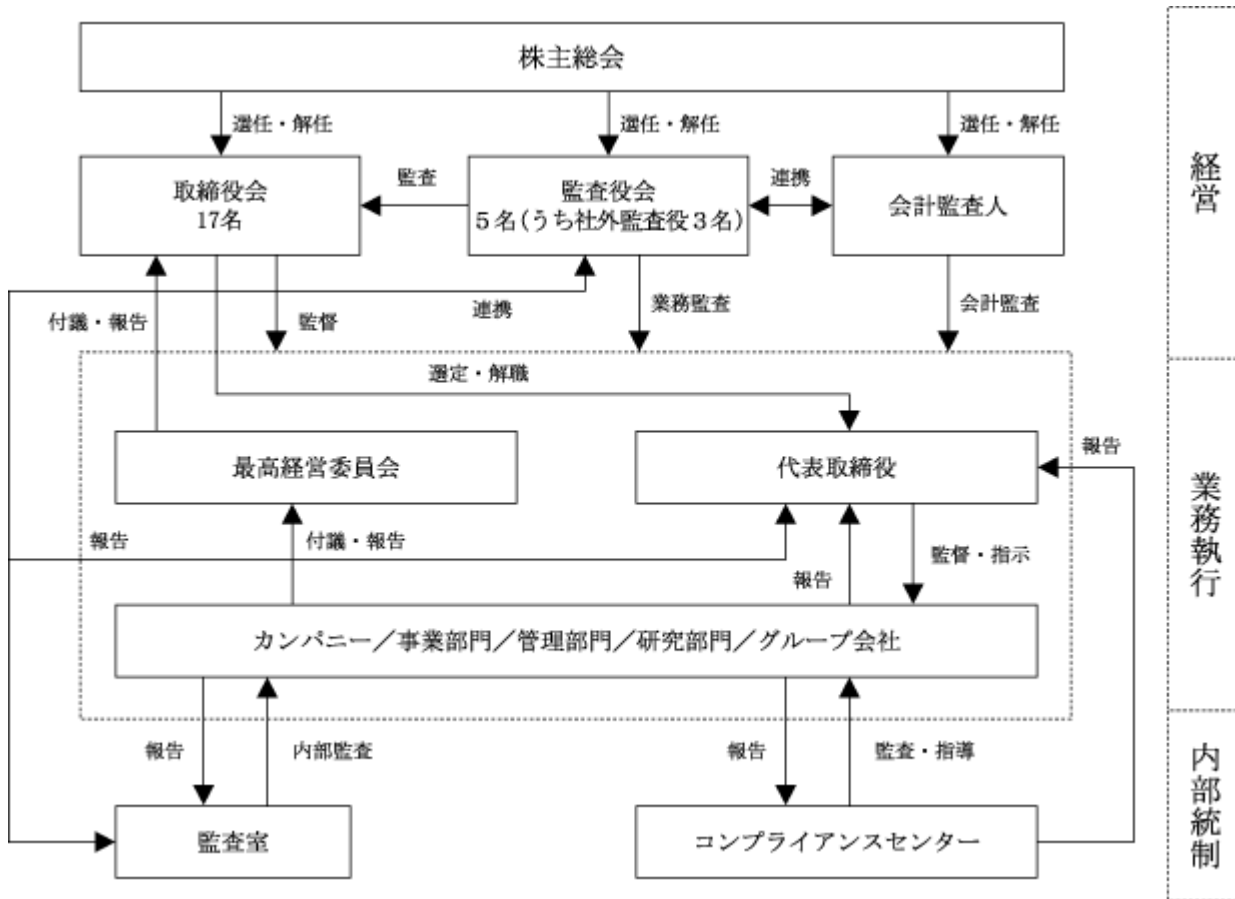
イ．監査役が、重要な意思決定のプロセスや業務執行の状況を詳細に把握するため、取締役会その他の重要な会議に出席するほか、稟議決裁書類その他の業務執行に関する文書等をいつでも閲覧し、必要に応じて取締役及び使用人にその職務執行の状況報告を求めることができる体制とする。

ロ．取締役及び使用人は、監査役又は監査役会に対して、法定の事項に加えて、当社及び子会社の経営に重要な影響を及ぼすおそれのある事実、内部監査の実施状況並びに監査の必要上において報告を求められた職務執行の状況について、速やかに報告する体制とする。

( h ) その他監査役の監査が実効的に行われることを確保するための体制

監査役が、代表取締役、会計監査人、内部監査部門並びに子会社の監査役と定期的に意見交換の機会を持ち、監査上の意見及び情報の交換を行うことにより監査の実効性を確保できる体制とする。

当社のコーポレート・ガバナンス体制（内部統制システムの概要を含む。）についての模式図は、次のとおりであります。



## 内部監査及び監査役監査の状況

### 1. 内部監査の状況

内部監査については、内部監査部門である監査室（スタッフの総数は10名）が当社グループにおける法令及び社内諸規則の遵守状況のほか、業務プロセスの適正性と妥当性について定期的に監査を実施しております。また、監査室は、財務報告の信頼性と適正性を確保するための内部統制システムの構築及び運用状況について監視及び監督を行うとともに、その有効性の評価については、代表取締役の責任と指揮の下で主管部門としての役割を果たしております。また、当社では、監査室のほかに、コンプライアンス、保安防災及び環境保全について当社グループを横断的に管理、統制する専任部署として、「コンプライアンスセンター」（スタッフの総数は13名）を設置しております。なお、それぞれの内部監査によって当社の経営に重要な影響を及ぼすおそれのある事実が確認された場合には、監査役及び代表取締役に適宜、報告する体制としております。

### 2. 監査役監査の状況

監査役監査については、社外監査役3名を含む監査役5名が取締役会の意思決定並びに各取締役の職務執行について、その適法性及び妥当性を監査しております。各監査役は、監査役会が定めた監査の方針及び計画に従い、取締役会その他の重要な会議に出席するほか、重要な決裁書類等の閲覧、業務執行状況の聴取等を通じて、各取締役が行う意思決定の過程及び内容を恒常的に確認するとともに、代表取締役、経理担当役員、内部監査部門、公認会計士等との面談を通じて、当社グループにおける業務の適正を確保するための体制等の整備状況を確認しております。

### 3. 監査役と内部監査部門の連携状況

監査役と内部監査部門である監査室は、それぞれの監査の実効性を確保するため、定期的に会合を持つほか、必要な都度、意見交換を行っております。また、監査役は、監査室より、内部監査の実施状況及び監査結果について説明を受け、意見交換を行うほか、必要に応じ、監査室に対して調査を求めています。

### 4. 監査役と会計監査人の連携状況

監査役と会計監査人である有限責任 あずさ監査法人は、定期的に会合を持つほか、必要な都度、意見交換を行っております。監査役は、会計監査人より、その監査計画、監査の実施状況並びに四半期レビュー結果及び期末の監査結果（財務報告に係る内部統制監査を含む。）について説明を受け、意見交換を行っております。また、監査役からは、会計監査人に対し、監査役監査の計画、実施状況及び結果を説明し、意見交換を行っております。

## 会計監査の状況

会計監査については、有限責任 あずさ監査法人との間で監査契約を締結し、同監査法人が監査を実施しております。当事業年度において当社の会計監査業務を執行した公認会計士（指定有限責任社員・業務執行社員）は、日根野谷正人、小幡琢哉、吉形圭右の3氏であり、継続監査年数は全員が7年以内であります。また、会計監査業務に係る補助者は、公認会計士33名、その他16名であります。

## 社外取締役及び社外監査役

当社は、社外取締役を選任しておりません。社外監査役については、中川康一氏、関山守洋氏及び高島成光氏の3名を選任しております。

当社は、社外監査役の当社からの独立性に関する特段の基準又は方針は定めておりませんが、社外監査役の選任に当たっては、会社法上の社外監査役の要件に加え、証券取引所が定める独立役員の独立性に関する判断基準等を参考にしております。

なお、当社と各社外監査役との間には、人的関係、資本的关系又は取引関係その他の利害関係はありません。

各社外監査役の選任理由は、次のとおりであります。

- ・社外監査役中川康一氏は、金融機関における長年の経験と財務等に関する豊富な見識に基づき、当社の業務執行における適正性確保に有用な指摘並びに提言を行うなど、当社が期待する監査機能を十分に発揮しており、当社の社外監査役として適任であると判断しております。なお、同氏は、平成20年6月まで、当社グループの主要な借入先である住友信託銀行(株)〔現 三井住友信託銀行(株)〕及びそのグループ会社の業務執行者として勤務しておりました。同社は、当社の株式を保有しておりますが、当社の主要株主には該当しません。また、当社グループは、同社との間に資金の借入等の取引関係がありますが、複数の金融機関と取引があり、突出して同社に多くを依存している状況にはないため、同社から当社の経営が影響を受けることはなく、同氏の独立性は確保されております。
  - ・社外監査役関山守洋氏は、医療機関における豊富な経営経験と幅広い見識を活かし、客観的な立場から当社の業務執行における適正性確保に有用な指摘並びに提言を行うなど、当社が期待する監査機能を十分に発揮しており、当社の社外監査役として適任であると判断しております。なお、同氏は、現在、医療法人松柏会榎坂病院の理事長を務めておりますが、当社グループと当該法人との間には重要な取引その他の関係はなく、一般株主と利益相反を生じるおそれがないと判断されるため、当社は、同氏を独立役員として指定し、当社が上場する取引所に届け出ております。
  - ・社外監査役高島成光氏は、産業ガスの主要需要先である鉄鋼業界において長年にわたり企業経営に関わり、経営者としての豊富な経験と幅広い見識を有しており、当社の社外監査役として適任であると判断しております。なお、同氏は、過去に、当社グループの取引先である共英製鋼(株)の代表取締役会長等の要職を歴任しております。当社は、同社の株式をみなし保有(同社の株式を退職給付信託に拠出し、その議決権行使の指図権を当社が保有)しておりますが、同社の主要株主には該当しません。また、当社グループは、同社との間に産業ガスの販売等の取引関係がありますが、その取引金額が当社グループ全体の売上高に占める割合は僅かであるため、同社から当社の経営が影響を受けることはなく、同氏の独立性は確保されております。
- なお、当社代表取締役社長の今井康夫氏は、同社の社外取締役を兼務しております。

現在、当社は、各社外監査役との間に、会社法第423条第1項の損害賠償責任について、その職務を行うにつき善意でありかつ重大な過失がないときは、会社法第425条第1項に定める最低責任限度額を限度とする旨の契約を締結しております。

各社外監査役は、監査役会及び取締役会への出席はもとより、代表取締役、経理担当役員、内部監査部門、公認会計士等との面談を通じて、当社グループにおける業務の適正性を確保するための体制等の整備状況を確認するほか、重要会議等における質問や発言等を通じて、多角的な視点から経営監視機能を果たします。なお、社外監査役のうち、中川監査役は、当社に常勤しており、他の常勤監査役や内部監査部門と連携して本社各部門や事業所の監査、子会社調査等の監査活動を日常的に行っております。

各社外監査役は、その職歴から当社との間に特別の利害関係を有しておらず、独立かつ公正な立場での監査機能が期待できます。また、各社外監査役は、それぞれの職歴に基づく豊富な経験と幅広い見識に基づき、当社の業務執行における適正性確保に有用な指摘並びに提言を行っていただけることが期待できます。

従いまして、当社は、社外取締役を選任しておりませんが、社外監査役3名を含む監査役の監査機能が有効に機能することにより、経営に対する監視機能の客観性並びに中立性は十分に確保されているものと判断しております。

## 役員報酬等

### 1. 役員区分ごとの報酬等の総額、報酬等の種類別の総額及び対象となる役員の員数

役員区分	報酬等の総額 (百万円)	報酬等の種類別の総額(百万円)			対象となる役員 の員数 (名)
		基本報酬	ストック オプション	賞与	
取締役	655	475	65	114	22
監査役 (社外監査役を除く。)	44	38		5	3
社外役員	32	29		3	4

(注) 1 上記には、当事業年度中に退任した取締役5名、監査役1名及び社外役員1名に支給した報酬等が含まれております。

2 取締役および監査役の報酬限度額は、次のとおりであります。

取締役の報酬限度額は、平成19年6月28日開催の第7期定時株主総会において年額870百万円(うち社外取締役34百万円)と決議しております。

上記に記載の取締役報酬限度額とは別枠として、平成19年6月28日開催の第7期定時株主総会において、ストックオプションとして取締役(社外取締役を除く)に発行する新株予約権に関する報酬限度額は、年額100百万円と決議しております。

監査役の報酬限度額は、平成19年6月28日開催の第7期定時株主総会において年額98百万円と決議しております。

2. 使用人兼務取締役8名に対する使用人給与相当額 107百万円

### 3. 役員ごとの連結報酬等の総額等

氏名 (役員区分)	連結報酬等の総額 (百万円)	会社区分	連結報酬等の種類別の総額(百万円)		
			基本報酬	ストック オプション	賞与
青木 弘 (取締役)	110	提出会社	82	7	20

(注) 連結報酬等の総額が1億円以上である者に限定して記載しております。

### 4. 役員の報酬等の額の決定に関する方針

取締役の報酬については、基本報酬と賞与のほか、中長期的な視野をもって業績や株価を意識した経営を動機づけることを目的に株式報酬型ストックオプション制度を導入しております。また、監査役の報酬については、基本報酬と賞与で構成されております。

これらの役員報酬については、株主総会の決議により、取締役全員及び監査役全員のそれぞれの報酬等の総額の限度額を決定しております。各取締役の報酬額は、取締役会の授権を受けた代表取締役が、当該報酬の水準が各取締役の役割と責任及び業績に報いるに相応しいものであること並びに当該報酬が中長期的な企業価値の向上に向けたインセンティブとして有効に機能することを考慮した一定の基準に基づき、決定しております。また、各監査役の報酬額は、監査役の協議により決定しております。

株式の保有状況

1. 保有目的が純投資目的以外の目的である投資株式

銘柄数 152銘柄  
 貸借対照表計上額の合計額 15,508百万円

2. 保有目的が純投資目的以外の目的である投資株式の銘柄、保有区分、株式数、貸借対象表計上額及び保有目的

(前事業年度)  
 特定投資株式

銘柄	株式数 (株)	貸借対照表 計上額 (百万円)	保有目的
関東天然瓦斯開発(株)	9,150,000	3,961	営業上の取引関係の維持強化を目的とするため
(株)神戸製鋼所	16,160,848	2,181	営業上の取引関係の維持強化を目的とするため
三井住友トラスト・ホールディングス(株)	4,178,348	1,165	金融取引にかかる取引先としての関係維持強化のため
長野計器(株)	1,402,000	1,096	営業上の取引関係の維持強化を目的とするため
日東紡績(株)	2,737,000	834	営業上の取引関係の維持強化を目的とするため
日本電気硝子(株)	1,010,714	749	営業上の取引関係の維持強化を目的とするため
(株)名村造船所	1,618,800	592	営業上の取引関係の維持強化を目的とするため
住金物産(株)	2,000,000	444	営業上の取引関係の維持強化を目的とするため
(株)日本製鋼所	600,000	347	営業上の取引関係の維持強化を目的とするため
高圧ガス工業(株)	616,000	306	営業上の取引関係の維持強化を目的とするため
ジェイエフイーホールディングス(株)	143,400	249	営業上の取引関係の維持強化を目的とするため
栗田工業(株)	119,000	243	営業上の取引関係の維持強化を目的とするため
出光興産(株)	28,500	240	営業上の取引関係の維持強化を目的とするため
住友金属工業(株)	1,418,638	236	営業上の取引関係の維持強化を目的とするため
信越化学工業(株)	31,500	145	営業上の取引関係の維持強化を目的とするため
(株)みずほフィナンシャルグループ	1,019,922	140	金融取引にかかる取引先としての関係維持強化のため
岩谷産業(株)	500,000	139	営業上の取引関係の維持強化を目的とするため
三井化学(株)	523,000	137	営業上の取引関係の維持強化を目的とするため
リンナイ(株)	21,260	125	営業上の取引関係の維持強化を目的とするため
デンヨー(株)	114,103	115	営業上の取引関係の維持強化を目的とするため
(株)ダイヘン	379,456	110	営業上の取引関係の維持強化を目的とするため
(株)八十二銀行	175,000	85	金融取引にかかる取引先としての関係維持強化のため
(株)三井住友フィナンシャルグループ	29,769	83	金融取引にかかる取引先としての関係維持強化のため
(株)淀川製鋼所	225,022	80	営業上の取引関係の維持強化を目的とするため
(株)三菱UFJフィナンシャルグループ	188,500	79	金融取引にかかる取引先としての関係維持強化のため
川崎重工業(株)	262,010	64	営業上の取引関係の維持強化を目的とするため

みなし保有株式

銘柄	株式数 (株)	貸借対照表 計上額 (百万円)	保有目的
共英製鋼(株)	2,600,400	4,116	退職給付信託に拠出しており、議決権行使は当社が指図
三井化学(株)	477,000	124	退職給付信託に拠出しており、議決権行使は当社が指図
スルガ銀行(株)	347,000	280	退職給付信託に拠出しており、議決権行使は当社が指図
東洋製罐(株)	67,000	80	退職給付信託に拠出しており、議決権行使は当社が指図

- (注) 1 貸借対照表計上額が資本金額の100分の1以下の銘柄も含め、特定投資株式とみなし保有株式を合せて上位30銘柄について記載しております。
- 2 貸借対照表計上額の上位銘柄を選定する段階で、特定投資株式とみなし保有株式を合算しておりません。



(当事業年度)

特定投資株式

銘柄	株式数 (株)	貸借対照表 計上額 (百万円)	保有目的
(株)神戸製鋼所	16,160,848	1,890	営業上の取引関係の維持強化を目的とするため
三井住友トラスト・ホールディングス(株)	4,178,348	1,767	金融取引にかかる取引先としての関係維持強化のため
日東紡績(株)	3,290,000	1,190	営業上の取引関係の維持強化を目的とするため
長野計器(株)	1,402,000	957	営業上の取引関係の維持強化を目的とするため
(株)名村造船所	1,618,800	951	営業上の取引関係の維持強化を目的とするため
住金物産(株)	2,000,000	658	営業上の取引関係の維持強化を目的とするため
川崎重工業(株)	1,695,010	505	営業上の取引関係の維持強化を目的とするため
日本電気硝子(株)	1,016,257	457	営業上の取引関係の維持強化を目的とするため
高圧ガス工業(株)	616,000	314	営業上の取引関係の維持強化を目的とするため
(株)日本製鋼所	600,000	310	営業上の取引関係の維持強化を目的とするため
ジェイエフイーホールディングス(株)	143,400	272	営業上の取引関係の維持強化を目的とするため
新日鐵住金(株)	1,044,888	259	営業上の取引関係の維持強化を目的とするため
栗田工業(株)	119,000	242	営業上の取引関係の維持強化を目的とするため
出光興産(株)	28,500	237	営業上の取引関係の維持強化を目的とするため
(株)みずほフィナンシャルグループ	1,019,922	211	金融取引にかかる取引先としての関係維持強化のため
岩谷産業(株)	500,000	202	営業上の取引関係の維持強化を目的とするため
信越化学工業(株)	31,500	190	営業上の取引関係の維持強化を目的とするため
リンナイ(株)	21,260	142	営業上の取引関係の維持強化を目的とするため
デンヨー(株)	114,103	139	営業上の取引関係の維持強化を目的とするため
(株)三井住友フィナンシャルグループ	29,769	116	金融取引にかかる取引先としての関係維持強化のため
三井化学(株)	523,000	110	営業上の取引関係の維持強化を目的とするため
(株)ダイヘン	379,456	108	営業上の取引関係の維持強化を目的とするため
(株)三菱UFJフィナンシャルグループ	188,500	104	金融取引にかかる取引先としての関係維持強化のため
(株)八十二銀行	175,000	94	金融取引にかかる取引先としての関係維持強化のため
(株)淀川製鋼所	225,022	78	営業上の取引関係の維持強化を目的とするため
M S & A D インシュアランスグループホールディングス(株)	34,068	70	保険取引にかかる取引先としての関係維持強化のため

みなし保有株式

銘柄	株式数 (株)	貸借対照表 計上額 (百万円)	保有目的
共英製鋼(株)	2,600,400	4,347	退職給付信託に拠出しており、議決権行使は当社が指図
スルガ銀行(株)	347,000	515	退職給付信託に拠出しており、議決権行使は当社が指図
三井化学(株)	477,000	101	退職給付信託に拠出しており、議決権行使は当社が指図
東洋製罐グループ ホールディングス (株)	67,000	89	退職給付信託に拠出しており、議決権行使は当社が指図

(注) 1 貸借対照表計上額が資本金額の100分の1以下の銘柄も含め、特定投資株式とみなし保有株式を合せて上位30銘柄について記載しております。

2 貸借対照表計上額の上位銘柄を選定する段階で、特定投資株式とみなし保有株式を合算しておりません。

3. 保有目的が純投資目的である投資株式

該当事項はありません。

4. 保有目的を変更した投資株式

該当事項はありません。

取締役の定数

当社の取締役は20名以内とする旨定款に定めております。

剰余金の配当等の決定機関

当社は、剰余金の配当等会社法第459条第1項各号に定める事項については、法令に別段の定めがある場合を除き、株主総会の決議によらず取締役会の決議によって定めることとする旨を定款で定めております。これは、株主への利益還元を含めた資本政策を機動的に行うことを目的とするものであります。

株主総会の特別決議要件

当社は、会社法第309条第2項に定める株主総会の特別決議要件について、議決権を行使することができる株主の議決権の3分の1以上を有する株主が出席し、その議決権の3分の2以上をもって行う旨を定款で定めております。これは、株主総会における特別決議の定足数を緩和することにより、株主総会の円滑な運営を行うことを目的とするものであります。

取締役選任の決議要件

当社は、取締役の選任決議は、議決権を行使することができる株主の議決権の3分の1以上を有する株主が出席し、その議決権の過半数をもって行う旨を定款で定めております。また、取締役の選任決議は、累積投票によらないものとする旨を定款で定めております。

**取締役の責任免除**

当社は、取締役（取締役であった者を含む。）の会社法第423条第1項に定める責任につき、善意でかつ重大な過失がない場合は、取締役会の決議によって、法令が定める限度額の範囲内でその責任を免除することができる旨を定款で定めております。これは、取締役が職務を遂行するにあたり、期待される役割を十分に発揮できるようにするためであります。

**監査役の責任免除**

当社は、監査役（監査役であった者を含む。）の会社法第423条第1項に定める責任につき、善意でかつ重大な過失がない場合は、取締役会の決議によって、法令が定める限度額の範囲内でその責任を免除することができる旨を定款で定めております。これは、監査役が職務を遂行するにあたり、期待される役割を十分に発揮できるようにするためであります。

**(2) 【監査報酬の内容等】**

**【監査公認会計士等に対する報酬の内容】**

区分	前連結会計年度		当連結会計年度	
	監査証明業務に基づく報酬(百万円)	非監査業務に基づく報酬(百万円)	監査証明業務に基づく報酬(百万円)	非監査業務に基づく報酬(百万円)
提出会社	110	44	110	46
連結子会社	59	15	37	6
計	169	59	147	53

**【その他重要な報酬の内容】**

該当事項はありません。

**【監査公認会計士等の提出会社に対する非監査業務の内容】**

**前連結会計年度**

当社は、会計監査人に対して、公認会計士法第2条第1項の業務以外の業務（非監査業務）として、主に財務デューデリジェンス業務およびIFRSコンバージョンに関するアドバイザリー業務を委託し、対価を支払っております。

**当連結会計年度**

当社は、会計監査人に対して、公認会計士法第2条第1項の業務以外の業務（非監査業務）として、主に財務デューデリジェンス業務を委託し、対価を支払っております。

**【監査報酬の決定方針】**

当社は、監査日数、当社の規模・業務の特性等の要素を勘案して、監査報酬を決定しております。

## 第5 【経理の状況】

### 1 連結財務諸表及び財務諸表の作成方法について

(1) 当社の連結財務諸表は、「連結財務諸表の用語、様式及び作成方法に関する規則」(昭和51年大蔵省令第28号)に基づいて作成しております。

(2) 当社の財務諸表は、「財務諸表等の用語、様式及び作成方法に関する規則」(昭和38年大蔵省令第59号)に基づいて作成しております。

### 2 監査証明について

当社は、金融商品取引法第193条の2第1項の規定に基づき、連結会計年度(平成24年4月1日から平成25年3月31日まで)の連結財務諸表及び事業年度(平成24年4月1日から平成25年3月31日まで)の財務諸表について、有限責任 あずさ監査法人により監査を受けております。

### 3 連結財務諸表等の適正性を確保するための特段の取組みについて

当社は、連結財務諸表等の適正性を確保するための特段の取組みを行っております。具体的には、会計基準等の内容を適切に把握し、又は会計基準等の変更等についての的確に対応することができる体制を整備するため、公益財団法人財務会計基準機構へ加入しております。また、監査法人や専門的情報を有する団体等が主催するセミナーへの参加や会計専門誌の定期購読等を行うことにより連結財務諸表等の適正性確保に取り組んでおります。

1【連結財務諸表等】  
 (1)【連結財務諸表】  
 【連結貸借対照表】

(単位：百万円)

	前連結会計年度 (平成24年3月31日)	当連結会計年度 (平成25年3月31日)
<b>資産の部</b>		
流動資産		
現金及び預金	21,997	1 19,879
受取手形及び売掛金	7 110,019	7 125,851
商品及び製品	16,118	20,280
仕掛品	3,873	5,101
原材料及び貯蔵品	7,209	7,715
短期貸付金	6,515	12,746
繰延税金資産	3,269	3,652
その他	6,808	7,880
貸倒引当金	1,710	1,993
流動資産合計	174,102	201,116
固定資産		
有形固定資産		
建物及び構築物（純額）	40,513	44,665
機械装置及び運搬具（純額）	58,848	66,029
土地	4 48,519	4 53,196
リース資産（純額）	18,927	19,553
建設仮勘定	5,336	6,241
その他	7,800	7,999
有形固定資産合計	1, 2 179,944	1, 2 197,686
無形固定資産		
のれん	13,825	13,639
その他	2,790	4,282
無形固定資産合計	16,616	17,922
投資その他の資産		
投資有価証券	3 36,387	1, 3 47,447
長期貸付金	10,939	3,933
繰延税金資産	2,626	3,892
その他	1, 3 11,454	1, 3 13,369
貸倒引当金	1,523	1,040
投資その他の資産合計	59,884	67,603
固定資産合計	256,445	283,212
資産合計	430,547	484,328

	前連結会計年度 (平成24年3月31日)	当連結会計年度 (平成25年3月31日)
<b>負債の部</b>		
<b>流動負債</b>		
支払手形及び買掛金	7 77,032	7 87,745
短期借入金	1 30,215	1 32,037
1年内返済予定の長期借入金	1 9,960	1 21,625
1年内償還予定の社債	38	38
リース債務	2,363	2,441
未払費用	15,045	17,646
未払法人税等	7,202	4,389
役員賞与引当金	238	222
災害損失引当金	111	-
その他の引当金	66	125
その他	7 12,558	7 15,835
流動負債合計	154,833	182,107
<b>固定負債</b>		
社債	10,095	10,057
長期借入金	1 49,403	1 57,296
リース債務	17,309	17,799
繰延税金負債	3,638	4,433
再評価に係る繰延税金負債	4 1,131	4 1,131
退職給付引当金	7,228	7,786
役員退職慰労引当金	739	846
その他の引当金	247	552
その他	3,220	3,105
固定負債合計	93,014	103,008
負債合計	247,847	285,116
<b>純資産の部</b>		
<b>株主資本</b>		
資本金	32,263	32,263
資本剰余金	34,460	34,455
利益剰余金	116,207	129,973
自己株式	3,653	3,280
株主資本合計	179,278	193,411
<b>その他の包括利益累計額</b>		
その他有価証券評価差額金	142	1,165
繰延ヘッジ損益	299	331
土地再評価差額金	4 8,800	4 8,792
為替換算調整勘定	127	145
その他の包括利益累計額合計	8,829	7,812
新株予約権	261	290
少数株主持分	11,989	13,322
純資産合計	182,699	199,212
負債純資産合計	430,547	484,328

【連結損益計算書及び連結包括利益計算書】  
【連結損益計算書】

(単位：百万円)

	前連結会計年度 (自平成23年4月1日 至平成24年3月31日)	当連結会計年度 (自平成24年4月1日 至平成25年3月31日)
売上高	492,679	540,016
売上原価	380,535	429,862
売上総利益	112,143	110,153
販売費及び一般管理費	<sup>1</sup> 80,471	<sup>1</sup> 82,256
営業利益	31,672	27,897
営業外収益		
受取利息	261	244
受取配当金	607	667
設備賃貸料	582	570
持分法による投資利益	1,010	7,010
その他	1,980	1,807
営業外収益合計	4,443	10,299
営業外費用		
支払利息	1,489	1,615
設備賃貸費用	674	802
その他	350	622
営業外費用合計	2,514	3,040
経常利益	33,601	35,155
特別利益		
固定資産売却益	<sup>2</sup> 123	<sup>2</sup> 94
退職給付信託設定益	<sup>3</sup> 2,742	-
受取補償金	<sup>4</sup> 693	<sup>4</sup> 2,025
受取保険金	-	<sup>5</sup> 530
その他	540	276
特別利益合計	4,099	2,927
特別損失		
固定資産除売却損	<sup>6</sup> 1,099	<sup>6</sup> 2,617
減損損失	<sup>7</sup> 259	<sup>7</sup> 3,429
投資有価証券評価損	379	214
災害による損失	<sup>8</sup> 1,732	<sup>8</sup> 10
貸倒引当金繰入額	<sup>9</sup> 491	-
損害補償損失	-	<sup>10</sup> 897
その他	237	1,250
特別損失合計	4,199	8,419
税金等調整前当期純利益	33,501	29,663
法人税、住民税及び事業税	13,253	11,164
法人税等調整額	1,423	1,704
法人税等合計	14,677	9,459
少数株主損益調整前当期純利益	18,824	20,203
少数株主利益	1,657	1,838
当期純利益	17,167	18,365

【連結包括利益計算書】

(単位：百万円)

	前連結会計年度 (自 平成23年 4月 1日 至 平成24年 3月31日)	当連結会計年度 (自 平成24年 4月 1日 至 平成25年 3月31日)
少数株主損益調整前当期純利益	18,824	20,203
その他の包括利益		
その他有価証券評価差額金	2,940	1,008
繰延ヘッジ損益	40	55
土地再評価差額金	156	-
為替換算調整勘定	0	18
持分法適用会社に対する持分相当額	4	22
その他の包括利益合計	1 2,820	1 993
包括利益	16,004	21,197
(内訳)		
親会社株主に係る包括利益	14,347	19,373
少数株主に係る包括利益	1,656	1,823



## 【連結株主資本等変動計算書】

(単位：百万円)

	前連結会計年度 (自 平成23年 4月 1日 至 平成24年 3月31日)	当連結会計年度 (自 平成24年 4月 1日 至 平成25年 3月31日)
<b>株主資本</b>		
<b>資本金</b>		
当期首残高	31,013	32,263
当期変動額		
新株の発行（新株予約権の行使）	1,250	-
当期変動額合計	1,250	-
当期末残高	32,263	32,263
<b>資本剰余金</b>		
当期首残高	33,183	34,460
当期変動額		
新株の発行（新株予約権の行使）	1,250	-
株式交換による増加	39	-
自己株式の処分	12	5
当期変動額合計	1,276	5
当期末残高	34,460	34,455
<b>利益剰余金</b>		
当期首残高	103,883	116,207
当期変動額		
剰余金の配当	4,219	4,293
土地再評価差額金の取崩	35	8
当期純利益	17,167	18,365
連結範囲の変動	-	314
持分法の適用範囲の変動	658	-
合併による増加	-	18
当期変動額合計	12,324	13,766
当期末残高	116,207	129,973
<b>自己株式</b>		
当期首残高	4,469	3,653
当期変動額		
株式交換による増加	527	-
自己株式の取得	122	32
自己株式の処分	411	404
当期変動額合計	816	372
当期末残高	3,653	3,280
<b>株主資本合計</b>		
当期首残高	163,611	179,278
当期変動額		
新株の発行（新株予約権の行使）	2,500	-
株式交換による増加	566	-
剰余金の配当	4,219	4,293
土地再評価差額金の取崩	35	8
当期純利益	17,167	18,365
連結範囲の変動	-	314
持分法の適用範囲の変動	658	-
合併による増加	-	18
自己株式の取得	122	32
自己株式の処分	398	399
当期変動額合計	15,666	14,133
当期末残高	179,278	193,411

	前連結会計年度 (自 平成23年 4月 1日 至 平成24年 3月31日)	当連結会計年度 (自 平成24年 4月 1日 至 平成25年 3月31日)
<b>その他の包括利益累計額</b>		
<b>その他有価証券評価差額金</b>		
当期首残高	3,073	142
当期変動額		
株主資本以外の項目の当期変動額（純額）	2,930	1,022
当期変動額合計	2,930	1,022
当期末残高	142	1,165
<b>繰延ヘッジ損益</b>		
当期首残高	253	299
当期変動額		
株主資本以外の項目の当期変動額（純額）	45	32
当期変動額合計	45	32
当期末残高	299	331
<b>土地再評価差額金</b>		
当期首残高	8,921	8,800
当期変動額		
株主資本以外の項目の当期変動額（純額）	121	8
当期変動額合計	121	8
当期末残高	8,800	8,792
<b>為替換算調整勘定</b>		
当期首残高	126	127
当期変動額		
株主資本以外の項目の当期変動額（純額）	0	17
当期変動額合計	0	17
当期末残高	127	145
<b>その他の包括利益累計額合計</b>		
当期首残高	5,975	8,829
当期変動額		
株主資本以外の項目の当期変動額（純額）	2,854	1,016
当期変動額合計	2,854	1,016
当期末残高	8,829	7,812
<b>新株予約権</b>		
当期首残高	219	261
当期変動額		
株主資本以外の項目の当期変動額（純額）	41	29
当期変動額合計	41	29
当期末残高	261	290
<b>少数株主持分</b>		
当期首残高	11,271	11,989
当期変動額		
株主資本以外の項目の当期変動額（純額）	718	1,332
当期変動額合計	718	1,332
当期末残高	11,989	13,322

	前連結会計年度 (自 平成23年 4月 1日 至 平成24年 3月31日)	当連結会計年度 (自 平成24年 4月 1日 至 平成25年 3月31日)
<b>純資産合計</b>		
当期首残高	169,126	182,699
<b>当期変動額</b>		
新株の発行（新株予約権の行使）	2,500	-
株式交換による増加	566	-
剰余金の配当	4,219	4,293
土地再評価差額金の取崩	35	8
当期純利益	17,167	18,365
連結範囲の変動	-	314
持分法の適用範囲の変動	658	-
合併による増加	-	18
自己株式の取得	122	32
自己株式の処分	398	399
株主資本以外の項目の当期変動額（純額）	2,093	2,378
<b>当期変動額合計</b>	<b>13,572</b>	<b>16,512</b>
当期末残高	182,699	199,212

## 【連結キャッシュ・フロー計算書】

(単位：百万円)

	前連結会計年度 (自 平成23年 4月 1日 至 平成24年 3月31日)	当連結会計年度 (自 平成24年 4月 1日 至 平成25年 3月31日)
営業活動によるキャッシュ・フロー		
税金等調整前当期純利益	33,501	29,663
減価償却費	20,373	22,058
減損損失	259	3,429
のれん償却額	1,560	1,780
貸倒引当金の増減額（ は減少）	348	214
退職給付引当金の増減額（ は減少）	39	285
退職給付信託設定損益（ は益）	2,742	-
受取利息及び受取配当金	869	911
支払利息	1,489	1,615
持分法による投資損益（ は益）	1,010	7,010
固定資産除売却損益（ は益）	976	2,522
投資有価証券評価損益（ は益）	379	214
災害による損失	1,732	10
損害補償損失	-	897
受取補償金	693	2,025
受取保険金	-	530
売上債権の増減額（ は増加）	9,049	2,021
たな卸資産の増減額（ は増加）	546	2,450
仕入債務の増減額（ は減少）	11,853	4,364
その他	406	763
小計	57,928	43,712
利息及び配当金の受取額	1,467	1,707
利息の支払額	1,709	1,607
補償金の受取額	167	1,744
保険金の受取額	-	530
災害損失の支払額	1,478	-
損害補償損失の支払額	-	444
課徴金の支払額	3,639	-
法人税等の支払額	13,073	15,586
営業活動によるキャッシュ・フロー	39,661	30,057

	前連結会計年度 (自 平成23年 4月 1日 至 平成24年 3月31日)	当連結会計年度 (自 平成24年 4月 1日 至 平成25年 3月31日)
<b>投資活動によるキャッシュ・フロー</b>		
有形固定資産の取得による支出	21,551	24,727
有形固定資産の売却による収入	810	529
無形固定資産の取得による支出	780	335
投資有価証券の取得による支出	7,232	4,343
投資有価証券の売却による収入	232	309
連結の範囲の変更を伴う子会社株式の取得による支出	2 67	2 14,775
連結の範囲の変更を伴う子会社株式の取得による収入	2 379	2 2,067
出資金の払込による支出	-	2,102
貸付けによる支出	11,994	5,341
貸付金の回収による収入	11,376	6,155
その他	131	61
<b>投資活動によるキャッシュ・フロー</b>	<b>28,695</b>	<b>42,501</b>
<b>財務活動によるキャッシュ・フロー</b>		
短期借入金の純増減額（ は減少）	5,263	1,163
長期借入れによる収入	3,500	26,826
長期借入金の返済による支出	11,838	11,624
社債の償還による支出	1,545	38
セール・アンド・リースバックによる収入	3,199	900
リース債務の返済による支出	1,959	2,629
自己株式の取得による支出	122	32
自己株式の売却による収入	398	399
子会社の自己株式の取得による支出	-	58
配当金の支払額	4,219	4,293
少数株主への配当金の支払額	292	358
その他	5	-
<b>財務活動によるキャッシュ・フロー</b>	<b>7,611</b>	<b>10,253</b>
現金及び現金同等物に係る換算差額	3	3
現金及び現金同等物の増減額（ は減少）	3,358	2,186
現金及び現金同等物の期首残高	18,130	21,562
合併に伴う現金及び現金同等物の増加額	73	12
新規連結に伴う現金及び現金同等物の増加額	-	81
現金及び現金同等物の期末残高	1 21,562	1 19,469

## 【注記事項】

(連結財務諸表作成のための基本となる重要な事項)

### 1 連結の範囲に関する事項

#### (1) 連結子会社の数 68社

主要な連結子会社名は、「第1 企業の概況 4 関係会社の状況」に記載しているため省略していません。

斎藤医科工業(株)は、重要性が増加したため、当連結会計年度より連結の範囲に含めております。

ゴールドパック(株)は、株式の取得により子会社となったため、当連結会計年度より連結の範囲に含めております。

(株)エア・ウォーター総合開発研究所は、重要性が増加したため、当連結会計年度より連結の範囲に含めております。

(株)医器研は、株式の取得により子会社となったため、当連結会計年度より連結の範囲に含めております。

テルモメディカルケア(株)は、株式の取得により子会社となったため、当連結会計年度より連結の範囲に含めております。

ヘルスケアテック(株)は、株式の取得により子会社となったため、当連結会計年度より連結の範囲に含めております。

相模ハム(株)は、当連結会計年度において連結子会社である春雪さぶーる(株)と合併し解散したため、連結の範囲から除いております。なお、合併に伴い、連結子会社である相模ハム販売(株)を、相模ハム(株)へ商号を変更しております。

四国エア・ウォーター(株)は、当連結会計年度において連結子会社である中国エア・ウォーター(株)と合併し解散したため、連結の範囲から除いております。なお、合併に伴い、存続会社である中国エア・ウォーター(株)を、中・四国エア・ウォーター(株)へ商号を変更しております。

東日本エア・ウォーター・エネルギー(株)は、当連結会計年度において連結子会社である関東エア・ウォーター(株)と合併し解散したため、連結の範囲から除いております。

#### (2) 主要な非連結子会社の名称

主要な非連結子会社は、岡山エア・ウォーター(株)、新潟ガス工業(株)であります。

#### (3) 非連結子会社について連結の範囲から除いた理由

非連結子会社は、いずれも小規模会社であり、総資産、売上高、当期純損益及び利益剰余金等からみて、いずれも連結財務諸表に重要な影響を及ぼさないため、連結子会社に含めておりません。

### 2 持分法の適用に関する事項

#### (1) 持分法適用の非連結子会社の数 6社

持分法適用の非連結子会社は、エア・ウォーター工業(株)、ハローガス旭川(株)、渡島ガス(株)、ハローガス共栄(株)、江別米穀(株)、厚岸プロパン(株)であります。

(2) 持分法適用の関連会社の数 10社

持分法適用の関連会社は、(株)シーケム、(株)クリオ・エア、苫小牧共同酸素(株)、神鋼エア・ウォーター・クライオプラント(株)、パナソニックエコソリューションズAWE(株)、サミット小名浜エスパワー(株)、(株)ガスネット、(株)堺ガスセンター、ジャパンソルト(株)、関東天然瓦斯開発(株)であります。

関東天然瓦斯開発(株)は、当社からの出向者が、当該会社の平成25年3月28日開催の定時株主総会において取締役を選任されたことにより、実質的に影響力を有していると認められることとなったため、当連結会計年度から持分法適用の関連会社としております。

なお、関東天然瓦斯開発(株)の決算日は12月末日であり、連結財務諸表の作成にあたって、当該会社の事業年度に係る財務諸表を使用しております。

(3) 持分法を適用しない非連結子会社及び関連会社のうち主要な会社の名称等

主要な非連結子会社は、岡山エア・ウォーター(株)、新潟ガス工業(株)であります。

主要な関連会社は、岐阜エア・ウォーター(株)であります。

持分法非適用の非連結子会社及び持分法非適用の関連会社は、それぞれ当期純損益及び利益剰余金等に及ぼす影響が軽微であり、かつ全体としても重要性が乏しいため、持分法を適用しておりません。

3 連結子会社の事業年度等に関する事項

連結子会社のうち、大連タテホ化学有限公司の決算日は12月末日であり、連結決算日との差は3ヶ月以内であるため、当該連結子会社の事業年度に係る財務諸表を基礎として連結を行っております。

当連結会計年度より連結子会社のうち、(株)トミチの決算日を6月末日から3月末日に変更しております。従来より連結決算日現在で実施した仮決算に基づく財務諸表を基礎として連結を行っているため、この決算日変更による連結財務諸表に与える影響はありません。

当連結会計年度より新たに連結子会社となったゴールドパック(株)は、決算日を1月末日から3月末日に変更しております。この決算日変更により、当連結会計年度は8ヶ月間を連結しております。

なお、それ以外の連結子会社の事業年度末日と連結決算日は一致しております。

4 会計処理基準に関する事項

(イ)重要な資産の評価基準及び評価方法

・有価証券

その他有価証券

時価のあるもの

主として決算期末日前1ヶ月間の市場価格等に基づく時価法(評価差額は全部純資産直入法により処理し、売却原価は主として移動平均法により算定)

時価のないもの

主として移動平均法による原価法

・デリバティブ

時価法

・たな卸資産

通常の販売目的で保有するたな卸資産

主として総平均法による原価法

(収益性の低下による簿価切下げの方法)

(ロ)重要な減価償却資産の減価償却の方法

- ・有形固定資産（リース資産を除く）

主として定額法

- ・無形固定資産（リース資産を除く）

定額法

- ・リース資産

所有権移転外ファイナンス・リース取引に係るリース資産

リース期間を耐用年数とし、残存価額を零（残価保証がある場合は、残価保証額）

とする定額法

なお、リース取引開始日が平成20年3月31日以前の所有権移転外ファイナンス・リース取引については、通常の賃貸借取引に係る方法に準じた会計処理によっております。

(会計上の見積りの変更と区別することが困難な会計方針の変更)

当連結会計年度より、一部の連結子会社は、法人税法の改正に伴い、平成24年4月1日以後に取得した有形固定資産については、改正後の法人税法に基づく減価償却の方法に変更しております。

当該変更に伴う損益に与える影響は軽微であります。

(ハ)重要な引当金の計上基準

- ・貸倒引当金

債権の貸倒れによる損失に備えるため、一般債権については貸倒実績率により、貸倒懸念債権等特定の債権については個別に回収可能性を検討し、回収不能見込額を計上しております。

- ・役員賞与引当金

役員に対する賞与の支給に備えるため、当連結会計年度における支給見込額を計上しております。

- ・退職給付引当金

従業員の退職給付に備えるため、当連結会計年度末における退職給付債務及び年金資産の見込額に基づき、当連結会計年度末において発生していると認められる額を計上しております。

過去勤務債務については、その発生時の従業員の平均残存勤務期間以内の一定年数(12年)による按分額を費用処理しております。

数理計算上の差異については、各連結会計年度の発生時における従業員の平均残存勤務期間以内の一定年数(主として12年)による定額法により、それぞれ発生の翌連結会計年度から費用処理しております。

- ・役員退職慰労引当金

一部の連結子会社は、役員に対する退職慰労金支給に備えるため、内規に基づく期末要支給額を計上しております。

(二)重要な収益及び費用の計上基準

完成工事高及び完成工事原価の計上基準

当連結会計年度末までの進捗部分について成果の確実性が認められる工事については工事進行基準を適用し、その他の工事契約については、工事完成基準を適用しております。なお、工事進行基準を適用する工事の当連結会計年度末における進捗度の見積りは、原価比例法によっております。



(ホ)重要なヘッジ会計の方法

(1) ヘッジ会計の方法

繰延ヘッジ処理によっております。なお、振当処理の要件を満たしている為替予約につきましては振当処理を行うこととしております。また、特例処理の要件を満たしている金利スワップにつきましては、特例処理を行うこととしております。

(2) ヘッジ手段とヘッジ対象

ヘッジ手段	ヘッジ対象
為替予約	輸出入取引
金利スワップ	長期借入金
金利オプション	長期借入金

(3) ヘッジ方針

当社及び一部の連結子会社においては、取組方針として、為替及び金利変動等のリスクを回避するためにのみデリバティブ取引を利用することとしております。利用に際しては、社内規程に基づきデリバティブ取引を行い、為替変動リスク及び金利変動リスクをヘッジします。

(4) ヘッジ有効性評価の方法

ヘッジ手段とヘッジ対象に関する重要な条件が同一であり、ヘッジ開始時及びその後も継続して、相場変動等を相殺するものと見込まれるため、ヘッジの有効性の判定は省略しております。

(ヘ)のれんの償却方法及び償却期間

のれんの償却については、その効果が発現すると見積もられる期間(計上後20年以内)で均等償却しております。ただし、金額の僅少な場合は、発生時に一括償却しております。

(ト)連結キャッシュ・フロー計算書における資金の範囲

連結キャッシュ・フロー計算書における資金(現金及び現金同等物)は、手許現金、随時引き出し可能な預金及び容易に換金可能であり、かつ、価値の変動について僅少のリスクしか負わない取得日から3ヶ月以内に償還期限の到来する短期投資からなっております。

(チ)その他連結財務諸表作成のための重要な事項

消費税等の処理方法

税抜方式によっております。

(未適用の会計基準等)

- ・「退職給付に関する会計基準」(企業会計基準第26号 平成24年5月17日)
- ・「退職給付に関する会計基準の適用指針」(企業会計基準適用指針第25号 平成24年5月17日)

(1) 概要

本会計基準等は、財務報告を改善する観点及び国際的な動向を踏まえ、未認識数理計算上の差異及び未認識過去勤務費用の処理方法、退職給付債務及び勤務費用の計算方法並びに開示の拡充を中心に改正されたものです。

(2) 適用予定日

平成26年3月期の期末より適用予定です。ただし、退職給付債務及び勤務費用の計算方法の改正については、平成27年3月期の期首より適用予定です。

(3) 当該会計基準等の適用による影響

影響額は、当連結財務諸表の作成時において評価中です。

(表示方法の変更)

(連結損益計算書関係)

前連結会計年度において、区分掲記しておりました「特別利益」の「負ののれん発生益」は、金額的重要性が乏しくなったため、当連結会計年度より「その他」に含めて表示しております。この表示方法の変更を反映させるため、前連結会計年度の連結財務諸表の組替えを行っております。

この結果、前連結会計年度の連結損益計算書において「特別利益」の「負ののれん発生益」に表示していた321百万円は、「その他」として組み替えております。

(連結キャッシュ・フロー計算書関係)

前連結会計年度において、区分掲記しておりました「営業活動によるキャッシュ・フロー」の「負ののれん発生益」及び「投資有価証券売却損益(は益)」は、金額的重要性が乏しくなったため、当連結会計年度より「その他」に含めて表示しております。この表示方法の変更を反映させるため、前連結会計年度の連結財務諸表の組替えを行っております。

この結果、前連結会計年度の連結キャッシュ・フロー計算書において「営業活動によるキャッシュ・フロー」の「負ののれん発生益」に表示していた321百万円及び「投資有価証券売却損益(は益)」に表示していた160百万円は、「その他」として組み替えております。

[次へ](#)

(連結貸借対照表関係)

1 担保に供している資産と、これに対応する債務は次のとおりであります。

(1) 工場財団抵当

	前連結会計年度 (平成24年3月31日)	当連結会計年度 (平成25年3月31日)
建物及び構築物	1,816百万円	1,770百万円
機械装置及び運搬具	1,530百万円	1,402百万円
土地	3,340百万円	3,382百万円
その他(有形固定資産)	54百万円	44百万円
計	6,742百万円	6,599百万円

(2) その他

	前連結会計年度 (平成24年3月31日)	当連結会計年度 (平成25年3月31日)
建物及び構築物	3,500百万円	5,748百万円
機械装置及び運搬具	- 百万円	2,274百万円
土地	8,143百万円	13,814百万円
現金及び預金(定期預金)	- 百万円	10百万円
投資有価証券	- 百万円	409百万円
その他(投資その他の資産)	260百万円	176百万円
計	11,904百万円	22,433百万円

(3) 上記に対する債務額

	前連結会計年度 (平成24年3月31日)	当連結会計年度 (平成25年3月31日)
支払手形及び買掛金	1,346百万円	1,404百万円
短期借入金	3,556百万円	1,594百万円
長期借入金 (一年以内返済予定分を含む)	8,050百万円	11,355百万円
計	12,953百万円	14,354百万円

2 有形固定資産の減価償却累計額は次のとおりであります。

	前連結会計年度 (平成24年3月31日)	当連結会計年度 (平成25年3月31日)
	213,761百万円	248,438百万円

3 非連結子会社及び関連会社に対するものは次のとおりであります。

	前連結会計年度 (平成24年3月31日)	当連結会計年度 (平成25年3月31日)
投資有価証券(株式)	16,124百万円	28,959百万円
投資その他の資産 その他(出資金)	2,562百万円	4,673百万円

4 土地の再評価

当社及び一部の国内連結子会社は、「土地の再評価に関する法律」(平成10年3月31日公布法律第34号)に基づき、事業用土地の再評価を行い、当該再評価差額に係る税金相当額を「再評価に係る繰延税金負債」として負債の部に、再評価差額については、これを控除した金額を「土地再評価差額金」として純資産の部に計上しております。

再評価の方法 「土地の再評価に関する法律施行令」(平成10年3月31日公布政令第119号)第2条第3号に定める固定資産税評価額に合理的な調整を行って算出しております。

再評価を行った年月日 平成14年3月31日

	前連結会計年度 (平成24年3月31日)	当連結会計年度 (平成25年3月31日)
再評価を行った土地の期末における時価と再評価後の帳簿価額との差額	2,716百万円	3,255百万円

5 受取手形割引高は次のとおりであります。

	前連結会計年度 (平成24年3月31日)	当連結会計年度 (平成25年3月31日)
	981百万円	270百万円

6 偶発債務

銀行借入等に対する保証債務

	前連結会計年度 (平成24年3月31日)	当連結会計年度 (平成25年3月31日)
従業員(財形住宅融資)	300百万円	237百万円
上海愛沃特国際貿易有限公司	130百万円	154百万円
愛沃特裕立化工(江蘇)有限公司	- 百万円	151百万円
草加化学工業団地(協)	104百万円	94百万円
その他	191百万円	41百万円
計	727百万円	679百万円

7 期末日満期手形

連結会計年度末日満期手形の会計処理については、手形交換日をもって決済処理をしております。

なお、前連結会計年度末日及び当連結会計年度末日が金融機関の休日であったため、次の連結会計年度末日満期手形が、連結会計年度末残高に含まれております。

	前連結会計年度 (平成24年3月31日)	当連結会計年度 (平成25年3月31日)
受取手形	1,366百万円	1,911百万円
支払手形	1,897百万円	2,084百万円
設備支払手形 (流動負債の「その他」)	50百万円	112百万円

(連結損益計算書関係)

1 販売費及び一般管理費のうち主要な費目及び金額は次のとおりであります。

	前連結会計年度 (自 平成23年4月1日 至 平成24年3月31日)	当連結会計年度 (自 平成24年4月1日 至 平成25年3月31日)
給料諸手当及び賞与	30,647百万円	30,764百万円
退職給付費用	2,306百万円	2,428百万円
役員賞与引当金繰入額	244百万円	202百万円
役員退職慰労引当金繰入額	188百万円	186百万円
運賃荷造費	6,540百万円	7,855百万円
減価償却費	8,312百万円	8,261百万円
賃借料	3,334百万円	3,022百万円
貸倒引当金繰入額	123百万円	17百万円

研究開発費はすべて一般管理費に計上しており、研究開発費の総額は次のとおりであります。

	前連結会計年度 (自 平成23年4月1日 至 平成24年3月31日)	当連結会計年度 (自 平成24年4月1日 至 平成25年3月31日)
研究開発費	3,280百万円	2,968百万円

2 固定資産売却益の主な内訳は次のとおりであります。

前連結会計年度(自 平成23年4月1日 至 平成24年3月31日)

主な内訳は、土地の売却益62百万円及び機械装置及び運搬具の売却益42百万円であります。

当連結会計年度(自 平成24年4月1日 至 平成25年3月31日)

主な内訳は、機械装置及び運搬具の売却益64百万円であります。

3 退職給付信託設定益

前連結会計年度(自 平成23年4月1日 至 平成24年3月31日)

当社並びに連結子会社であるエア・ウォーター防災(株)が保有している株式を退職給付信託として設定したことによるものであります。

4 受取補償金

前連結会計年度(自 平成23年4月1日 至 平成24年3月31日)

平成23年3月11日に発生しました東日本大震災に対応する、受取補償金であります。

当連結会計年度(自 平成24年4月1日 至 平成25年3月31日)

平成23年3月11日に発生しました東日本大震災に対応する、受取補償金であります。

5 受取保険金

当連結会計年度(自 平成24年4月1日 至 平成25年3月31日)

平成23年6月に発生したエア・ウォーター・ゾル(株)兵庫工場の火災及び平成24年3月に発生したケミカルカンパニー鹿島工場の火災による受取保険金であります。

6 固定資産除売却損の内訳は次のとおりであります。

(売却損)

	前連結会計年度 (自 平成23年4月1日 至 平成24年3月31日)	当連結会計年度 (自 平成24年4月1日 至 平成25年3月31日)
建物及び構築物	1百万円	3百万円
機械装置及び運搬具	14百万円	5百万円
その他	25百万円	1百万円

(廃棄損)

	前連結会計年度 (自 平成23年4月1日 至 平成24年3月31日)	当連結会計年度 (自 平成24年4月1日 至 平成25年3月31日)
建物及び構築物	97百万円	309百万円
機械装置及び運搬具	442百万円	955百万円
その他	81百万円	125百万円
廃棄費用ほか	437百万円	1,216百万円

7 減損損失

当社グループは以下の資産グループについて減損損失を計上しております。

前連結会計年度(自 平成23年4月1日 至 平成24年3月31日)

用途	種類	場所	減損損失 (百万円)
産業ガス関連 事業用資産	機械装置 他	広島県東広島市 他	198
遊休資産 他	土地 他	北海道北見市 他	61

当連結会計年度(自 平成24年4月1日 至 平成25年3月31日)

用途	種類	場所	減損損失 (百万円)
産業ガス関連 事業用資産	機械装置 他	堺市西区	348
農業・食品関連 事業用資産	土地	北海道小樽市 他	99
その他の事業用資産	機械装置 他	静岡県菊川市	126
遊休資産 他	土地 他	兵庫県小野市 他	1,726
	のれん		1,130

当社グループは、事業用資産については、継続的に収支の把握を行っている連結業績管理上の事業区分ごとに、利益計画の定まっていない遊休資産については個別物件単位に資産のグルーピングを行っております。

事業用資産については、当初の想定と比べ収益性が著しく低下し、営業活動から生じる損益が継続してマイナスとなっており、かつキャッシュ・フローの見積総額が事業用資産の帳簿価額を下回るため減損損失を認識しております。

遊休資産については、地価の下落等により市場価格が帳簿価額を下回り、かつ、今後の利用計画も定まっていない資産について減損損失を認識しております。

具体的には、個々の帳簿価額を回収可能価額まで減額し、減損損失として特別損失に計上しております。

資産グループの回収可能価額は、正味売却価額または使用価値により測定しております。正味売却価額は、土地については主として固定資産税評価額に合理的な調整を行った価額により評価し、重要性の高い資産については不動産鑑定評価額等に基づいて評価しております。

なお、使用価値は、将来キャッシュ・フローを7%で割り引いて算定しております。

また、のれんについては、株式取得時に検討した事業計画において、当初想定した収益が見込めなくなったのれんを回収可能額まで減額しております。

## 8 災害による損失

前連結会計年度(自 平成23年4月1日 至 平成24年3月31日)

(1) 平成23年3月に発生した東日本大震災による損失1,000百万円を「災害による損失」として計上しており、その内訳は次のとおりであります。

災害資産の原状回復費用	680百万円
その他	320百万円

(2) 平成23年6月に発生したエア・ウォーター・ゾル(株)兵庫工場の火災及び平成24年3月に発生したケミカルカンパニー鹿島工場の火災による棚卸資産及び固定資産の滅失損失等732百万円を「災害による損失」として計上しております。

当連結会計年度(自 平成24年4月1日 至 平成25年3月31日)

「災害による損失」は、平成24年3月に発生したケミカルカンパニー鹿島工場の火災による固定資産の操業休止期間中の固定費を計上しております。

## 9 貸倒引当金繰入額

前連結会計年度(自 平成23年4月1日 至 平成24年3月31日)

当社の取引先であります国内半導体関連会社が、会社更生手続開始の申立てを行ったことに伴い、同社の売掛金に対する取立不能見込額を計上したものであります。

## 10 損害補償損失

当連結会計年度(自 平成24年4月1日 至 平成25年3月31日)

平成24年8月に発生した産業カンパニー宇都宮工場の操業トラブルに係る損失を「損害補償損失」として計上しております。

(連結包括利益計算書関係)

1 その他の包括利益に係る組替調整額及び税効果額

	前連結会計年度 (自 平成23年 4月 1日 至 平成24年 3月31日)	当連結会計年度 (自 平成24年 4月 1日 至 平成25年 3月31日)
その他有価証券評価差額金		
当期発生額	2,236百万円	1,384百万円
組替調整額	2,817百万円	153百万円
税効果調整前	5,054百万円	1,537百万円
税効果額	2,113百万円	529百万円
その他有価証券評価差額金	2,940百万円	1,008百万円
繰延ヘッジ損益		
当期発生額	179百万円	240百万円
組替調整額	153百万円	153百万円
税効果調整前	26百万円	87百万円
税効果額	14百万円	32百万円
繰延ヘッジ損益	40百万円	55百万円
土地再評価差額金		
当期発生額		
組替調整額		
税効果調整前		
税効果額	156百万円	- 百万円
土地再評価差額金	156百万円	- 百万円
為替換算調整勘定		
当期発生額	0百万円	18百万円
組替調整額		
税効果調整前	0百万円	18百万円
税効果額		
為替換算調整勘定	0百万円	18百万円
持分法適用会社に対する持分相当額		
当期発生額	2百万円	22百万円
組替調整額	1百万円	- 百万円
持分法適用会社に対する持分相当額	4百万円	22百万円
その他の包括利益合計	2,820百万円	993百万円



(連結株主資本等変動計算書関係)

前連結会計年度(自平成23年4月1日至平成24年3月31日)

1 発行済株式に関する事項

株式の種類	当連結会計年度期首	増加	減少	当連結会計年度末
普通株式	196,205,057株	2,500,000株		198,705,057株

(変動事由の概要)

増加数の内訳は、次のとおりであります。  
 新株予約権の行使による増加 2,500,000株

2 自己株式に関する事項

株式の種類	当連結会計年度期首	増加	減少	当連結会計年度末
普通株式	4,445,373株	125,266株	935,069株	3,635,570株

(注) 当連結会計年度末の株式数には、持株会信託が所有する当社株式1,104,000株を含めて記載しております。

(変動事由の概要)

増加数の内訳は、次のとおりであります。  
 取締役会決議による自己株式の取得による増加 101,085株  
 単元未満株式の買取請求による増加 24,181株  
 減少数の内訳は、次のとおりであります。  
 単元未満株式の売渡請求による減少 2,280株  
 持株会信託の売却による減少 379,000株  
 ストック・オプションの行使による減少 29,600株  
 株式交換に伴う割当株式に代用したことによる減少 524,189株

3 新株予約権等に関する事項

区分	新株予約権の内訳	新株予約権の 目的となる 株式の種類	新株予約権の目的となる株式の数(株)				当連結 会計年度 末残高 (百万円)
			当連結会計 年度期首	増加	減少	当連結会計 年度末	
提出会社	平成19年ストック・オプションとしての新株予約権					40	
	平成20年ストック・オプションとしての新株予約権					52	
	平成21年ストック・オプションとしての新株予約権					60	
	平成22年ストック・オプションとしての新株予約権					59	
	平成23年ストック・オプションとしての新株予約権					49	
合計					261		

#### 4 配当に関する事項

##### (1) 配当金支払額

決議	株式の種類	配当金の総額 (百万円)	1株当たり配当額 (円)	基準日	効力発生日
平成23年5月13日 取締役会	普通株式	2,109	11	平成23年3月31日	平成23年6月30日

(注) 配当金の総額には、持株会信託に対する配当金16百万円を含めておりません。これは、持株会信託が所有する当社株式を連結財務諸表において自己株式と認識しているためであります。

決議	株式の種類	配当金の総額 (百万円)	1株当たり配当額 (円)	基準日	効力発生日
平成23年11月11日 取締役会	普通株式	2,110	11	平成23年9月30日	平成23年12月2日

(注) 配当金の総額には、持株会信託に対する配当金14百万円を含めておりません。これは、持株会信託が所有する当社株式を連結財務諸表において自己株式と認識しているためであります。

##### (2) 基準日が当連結会計年度に属する配当のうち、配当の効力発生日が翌連結会計年度となるもの

決議	株式の種類	配当の原資	配当金の総額 (百万円)	1株当たり 配当額(円)	基準日	効力発生日
平成24年5月15日 取締役会	普通株式	利益剰余金	2,145	11	平成24年3月31日	平成24年6月29日

(注) 配当金の総額には、持株会信託に対する配当金12百万円を含めておりません。これは、持株会信託が所有する当社株式を連結財務諸表において自己株式と認識しているためであります。

当連結会計年度(自平成24年4月1日至平成25年3月31日)

##### 1 発行済株式に関する事項

株式の種類	当連結会計年度期首	増加	減少	当連結会計年度末
普通株式	198,705,057株			198,705,057株

##### 2 自己株式に関する事項

株式の種類	当連結会計年度期首	増加	減少	当連結会計年度末
普通株式	3,635,570株	30,360株	403,761株	3,262,169株

(注) 当連結会計年度末の株式数には、持株会信託が所有する当社株式744,000株を含めて記載しております。

##### (変動事由の概要)

増加数の内訳は、次のとおりであります。	
単元未満株式の買取請求による増加	30,360株
減少数の内訳は、次のとおりであります。	
単元未満株式の売渡請求による減少	2,761株
持株会信託の売却による減少	360,000株
ストック・オプションの行使による減少	41,000株

### 3 新株予約権等に関する事項

区分	新株予約権の内訳	新株予約権の 目的となる 株式の種類	新株予約権の目的となる株式の数(株)				当連結 会計年度 末残高 (百万円)
			当連結会計 年度期首	増加	減少	当連結会計 年度末	
提出会社	平成19年ストック・ オプションとしての 新株予約権					30	
	平成20年ストック・ オプションとしての 新株予約権					44	
	平成21年ストック・ オプションとしての 新株予約権					53	
	平成22年ストック・ オプションとしての 新株予約権					53	
	平成23年ストック・ オプションとしての 新株予約権					63	
	平成24年ストック・ オプションとしての 新株予約権					44	
合計						290	

### 4 配当に関する事項

#### (1) 配当金支払額

決議	株式の種類	配当金の総額 (百万円)	1株当たり配当額 (円)	基準日	効力発生日
平成24年5月15日 取締役会	普通株式	2,145	11	平成24年3月31日	平成24年6月29日

(注) 配当金の総額には、持株会信託に対する配当金12百万円を含めておりません。これは、持株会信託が所有する当社株式を連結財務諸表において自己株式と認識しているためであります。

決議	株式の種類	配当金の総額 (百万円)	1株当たり配当額 (円)	基準日	効力発生日
平成24年11月13日 取締役会	普通株式	2,148	11	平成24年9月30日	平成24年12月3日

(注) 配当金の総額には、持株会信託に対する配当金10百万円を含めておりません。これは、持株会信託が所有する当社株式を連結財務諸表において自己株式と認識しているためであります。

#### (2) 基準日が当連結会計年度に属する配当のうち、配当の効力発生日が翌連結会計年度となるもの

決議	株式の種類	配当の原資	配当金の総額 (百万円)	1株当たり 配当額(円)	基準日	効力発生日
平成25年5月14日 取締役会	普通株式	利益剰余金	2,540	13	平成25年3月31日	平成25年6月28日

(注) 配当金の総額には、持株会信託に対する配当金9百万円を含めておりません。これは、持株会信託が所有する当社株式を連結財務諸表において自己株式と認識しているためであります。

(連結キャッシュ・フロー計算書関係)

1 現金及び現金同等物の期末残高と連結貸借対照表に掲記されている科目の金額との関係

	前連結会計年度 (自 平成23年4月1日 至 平成24年3月31日)	当連結会計年度 (自 平成24年4月1日 至 平成25年3月31日)
現金及び預金	21,997百万円	19,879百万円
預入期間が3ヶ月を 超える定期預金	435百万円	409百万円
流動資産の「その他」に含まれる 「有価証券」	0百万円	- 百万円
現金及び現金同等物	21,562百万円	19,469百万円

2 株式の取得により新たに連結子会社となった会社の資産及び負債の主な内訳

前連結会計年度(自 平成23年4月1日 至 平成24年3月31日)

株式の取得により新たに北海道車体(株)を連結したことに伴う連結開始時の資産及び負債並びに北海道車体(株)株式の取得価額と北海道車体(株)取得による支出(純額)との関係は次のとおりであります。

流動資産	975百万円
固定資産	912百万円
流動負債	1,084百万円
固定負債	756百万円
のれん	136百万円
少数株主持分	12百万円
北海道車体(株)株式の取得価額	171百万円

北海道車体(株)現金及び現金同等物 104百万円  
 差引:

北海道車体(株)取得による支出 67百万円

株式の取得により新たに(株)トミイチを連結したことに伴う連結開始時の資産及び負債並びに(株)トミイチ株式の取得価額と(株)トミイチ取得による支出(純額)との関係は次のとおりであります。

流動資産	2,205百万円
固定資産	3,483百万円
流動負債	1,770百万円
固定負債	1,321百万円
のれん	2,167百万円
少数株主持分	259百万円
(株)トミイチ株式の取得価額	4,504百万円

取得代金の未払額 4,500百万円

(株)トミイチ現金及び現金同等物 384百万円  
 差引:

(株)トミイチ取得による収入 379百万円

当連結会計年度（自 平成24年4月1日 至 平成25年3月31日）

株式の取得により新たにゴールドパック㈱を連結したことに伴う連結開始時の資産及び負債並びにゴールドパック㈱株式の取得価額とゴールドパック㈱取得による支出（純額）との関係は次のとおりであります。

流動資産	10,020百万円
固定資産	11,230百万円
流動負債	11,572百万円
固定負債	970百万円
のれん	897百万円
ゴールドパック㈱株式の取得価額	9,606百万円

ゴールドパック㈱現金及び現金同等物	560百万円
差引：	

ゴールドパック㈱取得による支出	9,045百万円
-----------------	----------

株式の取得により新たに㈱医器研を連結したことに伴う連結開始時の資産及び負債並びに㈱医器研株式の取得価額と㈱医器研取得による支出（純額）との関係は次のとおりであります。

流動資産	835百万円
固定資産	166百万円
流動負債	459百万円
固定負債	79百万円
のれん	684百万円
㈱医器研株式の取得価額	1,146百万円

㈱医器研現金及び現金同等物	55百万円
差引：	

㈱医器研取得による支出	1,090百万円
-------------	----------

株式の取得により新たにヘルスケアテック㈱を連結したことに伴う連結開始時の資産及び負債並びにヘルスケアテック㈱株式の取得価額とヘルスケアテック㈱取得による支出（純額）との関係は次のとおりであります。

流動資産	8,730百万円
固定資産	150百万円
流動負債	8,661百万円
固定負債	70百万円
のれん	283百万円
少数株主持分	59百万円
ヘルスケアテック㈱株式の取得価額	372百万円

ヘルスケアテック㈱現金及び現金同等物	2,440百万円
差引：	

ヘルスケアテック㈱取得による収入	2,067百万円
------------------	----------

上記の他、連結の範囲の変更を伴う子会社株式の取得による支出には、前連結会計年度における㈱トミイチ取得未払金の支払額4,500百万円が含まれております。

3 重要な非資金取引の内容

(1) 新株予約権の行使

	前連結会計年度 (自 平成23年4月1日 至 平成24年3月31日)	当連結会計年度 (自 平成24年4月1日 至 平成25年3月31日)
新株予約権の行使による 資本金増加額	1,250百万円	- 百万円
新株予約権の行使による 資本準備金増加額	1,250百万円	- 百万円
新株予約権の行使による 新株予約権付社債減少額	2,500百万円	- 百万円

(2) 相模ハム(株)との株式交換

	前連結会計年度 (自 平成23年4月1日 至 平成24年3月31日)	当連結会計年度 (自 平成24年4月1日 至 平成25年3月31日)
自己株式の処分による 資本剰余金の増加額	39百万円	- 百万円
自己株式の処分による 自己株式の減少額	527百万円	- 百万円
のれんの増加額	348百万円	- 百万円

(リース取引関係)

1 ファイナンス・リース取引(借手側)

所有権移転外ファイナンス・リース取引

(1) リース資産の内容

・有形固定資産

主として、産業ガス関連事業における生産設備(機械装置)であります。

(2) リース資産の減価償却の方法

リース期間を耐用年数とし、残存価額を零(残価保証がある場合は、残価保証額)とする定額法によっております。

なお、所有権移転外ファイナンス・リース取引のうち、リース取引開始日が、平成20年3月31日以前のリース取引については、通常の賃貸借取引に係る方法に準じた会計処理によっており、その内容は次のとおりであります。

リース物件の取得価額相当額、減価償却累計額相当額、減損損失累計額相当額及び期末残高相当額  
 前連結会計年度(平成24年3月31日)

	機械装置 及び運搬具	その他	合計
取得価額相当額	34,086百万円	3,559百万円	37,646百万円
減価償却累計額相当額	22,772百万円	2,164百万円	24,937百万円
減損損失累計額相当額	40百万円	213百万円	253百万円
期末残高相当額	11,273百万円	1,181百万円	12,455百万円

当連結会計年度(平成25年3月31日)

	機械装置 及び運搬具	その他	合計
取得価額相当額	11,731百万円	1,714百万円	13,446百万円
減価償却累計額相当額	7,239百万円	1,351百万円	8,590百万円
減損損失累計額相当額	72百万円	-百万円	72百万円
期末残高相当額	4,419百万円	363百万円	4,783百万円

未経過リース料期末残高相当額及びリース資産減損勘定期末残高

	前連結会計年度 (平成24年3月31日)	当連結会計年度 (平成25年3月31日)
1年内	5,376百万円	2,051百万円
1年超	11,645百万円	6,206百万円
合計	17,022百万円	8,258百万円
リース資産減損勘定期末残高	222百万円	64百万円

支払リース料、リース資産減損勘定の取崩額、減価償却費相当額、支払利息相当額及び減損損失

	前連結会計年度 (自 平成23年 4月 1日 至 平成24年 3月31日)	当連結会計年度 (自 平成24年 4月 1日 至 平成25年 3月31日)
支払リース料	4,788百万円	4,145百万円
リース資産減損勘定の取崩額	30百万円	13百万円
減価償却費相当額	4,048百万円	3,299百万円
支払利息相当額	579百万円	372百万円
減損損失	- 百万円	43百万円

減価償却費相当額及び利息相当額の算定方法

減価償却費相当額の算定方法

リース期間を耐用年数とし、残存価額を零(残価保証がある場合は、残価保証額)とする定額法によっております。

利息相当額の算定方法

リース料総額とリース物件の取得価額相当額の差額を利息相当額とし、各期への配分方法については、利息法によっております。

2 オペレーティング・リース取引(借手側)

オペレーティング・リース取引のうち解約不能のものに係る未経過リース料

	前連結会計年度 (平成24年 3月31日)	当連結会計年度 (平成25年 3月31日)
1年内	123百万円	126百万円
1年超	655百万円	705百万円
合計	779百万円	832百万円

上記未経過リース料には、規定損害金に相当する額を含めております。



(金融商品関係)

1 金融商品の状況に関する事項

(1) 金融商品に対する取組方針

当社グループは、資金運用については短期的な預金等に限定し、また、資金調達については主に社債の発行や銀行等金融機関からの借入による方針です。デリバティブは、営業上の輸出入取引における為替リスク及び長期借入金の金利変動リスクを回避するためのみに利用し、投機を目的にデリバティブ取引を行っておりません。

(2) 金融商品の内容及びそのリスク並びにリスク管理体制

営業債権である受取手形及び売掛金は、顧客の信用リスクに晒されています。当該リスクに関しては、当社グループの社内規程に従い、取引先ごとの期日管理及び残高管理を行うとともに、主な取引先の信用状況を適宜把握しております。

投資有価証券である株式は、市場価格の変動リスクに晒されていますが、主に業務上の関係を有する企業の株式であり、四半期ごとに時価を把握して管理しております。

営業債務である支払手形及び買掛金は、そのほとんどが1年以内の支払期日です。

短期借入金は主に営業取引に係る資金調達であり、社債、長期借入金及びファイナンス・リース取引に係るリース債務は主に設備投資に係る資金調達です。変動金利の借入金は、金利の変動リスクに晒されていますが、このうち長期のものの一部については、支払金利の変動リスクを回避し支払利息の固定化を図るために、個別契約ごとにデリバティブ取引（金利スワップ取引及び金利オプション取引）をヘッジ手段として利用しています。ヘッジの有効性の評価方法については、ヘッジ手段とヘッジ対象に関する重要な条件が同一であり、ヘッジ開始時及びその後も継続して、相場変動等を相殺するものと見込まれるため、ヘッジの有効性の判定は省略しています。デリバティブ取引の執行・管理については、為替予約を伴う輸出入取引を行う場合には、所定の社内規程に基づき稟議決裁を行い、財務部門が実施しています。金利スワップ取引及び金利オプション取引を伴う長期借入金により資金調達を行う場合には、財務部門の申請により、所定の社内規程に基づき稟議決裁を行い、その内容は取締役会に報告しています。当社グループが利用しているデリバティブ取引につきましては、いずれも大手金融機関を利用しており、信用リスクはほとんどないものと考えております。

(3) 金融商品の時価等に関する事項についての補足説明

金融商品の時価には、市場価格に基づく価額のほか、市場価格がない場合には合理的に算定された価額が含まれております。当該価額の算定においては変動要因を織り込んでいるため、異なる前提条件等を採用することにより、当該価額が変動することがあります。また、注記事項「デリバティブ取引関係」におけるデリバティブ取引に関する契約額等については、その金額自体がデリバティブ取引に係る市場リスクを示すものではありません。

2 金融商品の時価等に関する事項

連結貸借対照表計上額、時価及びこれらの差額については、次のとおりであります。なお、時価を把握することが極めて困難と認められるものは、次表には含めておりません。

前連結会計年度（平成24年3月31日）

（単位：百万円）

	連結貸借対照表計上額（ 1）	時価（ 1 ）	差額
(1) 現金及び預金	21,997	21,997	
(2) 受取手形及び売掛金	110,019	110,019	
(3) 短期貸付金	6,515	6,515	
(4) 投資有価証券 其他有価証券	16,768	16,768	
(5) 長期貸付金（ 2 ） 貸倒引当金	10,939 338		
	10,600	11,087	486
(6) 支払手形及び買掛金	(77,032)	(77,032)	
(7) 短期借入金	(30,215)	(30,215)	
(8) 1年内返済予定の長期借入金	(9,960)	(9,960)	
(9) 1年内償還予定の社債	(38)	(38)	
(10) リース債務（流動負債）	(2,363)	(2,363)	
(11) 社債	(10,095)	(10,134)	39
(12) 長期借入金	(49,403)	(50,265)	861
(13) リース債務（固定負債）	(17,309)	(18,237)	928
(14) デリバティブ取引（ 3 ）	(439)	(439)	

（ 1 ）負債に計上されているものについては、（ ）で示しております。

（ 2 ）長期貸付金に個別に計上している貸倒引当金を控除しております。

（ 3 ）デリバティブ取引によって生じた正味の債権・債務は純額で表示しており、合計で正味の債務となる場合は（ ）で示しております。

当連結会計年度（平成25年3月31日）

（単位：百万円）

	連結貸借対照表計上額（ 1）	時価（ 1 ）	差額
(1) 現金及び預金	19,879	19,879	
(2) 受取手形及び売掛金	125,851	125,851	
(3) 短期貸付金	12,746	12,746	
(4) 投資有価証券 其他有価証券	15,101	15,101	
(5) 長期貸付金（ 2 ） 貸倒引当金	3,933 265		
	3,668	3,726	58
(6) 支払手形及び買掛金	(87,745)	(87,745)	
(7) 短期借入金	(32,037)	(32,037)	
(8) 1年内返済予定の長期借入金	(21,625)	(21,625)	
(9) 1年内償還予定の社債	(38)	(38)	
(10) リース債務（流動負債）	(2,441)	(2,441)	
(11) 社債	(10,057)	(10,059)	2
(12) 長期借入金	(57,296)	(57,386)	90
(13) リース債務（固定負債）	(17,799)	(17,860)	60
(14) デリバティブ取引（ 3 ）	(527)	(527)	

（ 1 ）負債に計上されているものについては、（ ）で示しております。

（ 2 ）長期貸付金に個別に計上している貸倒引当金を控除しております。

（ 3 ）デリバティブ取引によって生じた正味の債権・債務は純額で表示しており、合計で正味の債務となる場合は（ ）で示しております。

(注1) 金融商品の時価の算定方法並びに有価証券及びデリバティブ取引に関する事項

- (1) 現金及び預金、(2) 受取手形及び売掛金、並びに(3) 短期貸付金  
これらは短期間で決済されるため、時価は帳簿価額にほぼ等しいことから、当該帳簿価額によっております。
- (4) 投資有価証券  
これらの時価については、株式は取引所の価格によっており、債券は取引所の価格又は取引先金融機関から提示された価格等によっております。なお、有価証券はその他有価証券として保有しており、これに関する連結貸借対照表計上額と取得原価との差額は、(有価証券関係)注記を参照下さい。
- (5) 長期貸付金  
元利金の合計額を同様の新規貸付を行った場合に想定される利率で割り引いて算定する方法によっております。また、貸倒懸念債権については、担保及び保証による回収見込額等により算定する方法によっております。
- (6) 支払手形及び買掛金、(7) 短期借入金、(8) 1年内返済予定の長期借入金、(9) 1年内償還予定の社債、(10) リース債務(流動負債)  
これらは短期間で決済されるため、時価は帳簿価額にほぼ等しいことから、当該帳簿価額によっております。
- (11) 社債  
元利金の合計額を当該社債の残存期間及び信用リスクを加味した利率で割り引いて算定する方法によっております。
- (12) 長期借入金  
元利金の合計額を同様の新規借入を行った場合に想定される利率で割り引いて算定する方法によっております。変動金利による長期借入金は金利スワップの特例処理の対象とされており(下記(14)参照)、当該金利スワップと一体として処理された元利金の合計額を、同様の借入を行った場合に適用される合理的に見積られる利率で割り引いて算定する方法によっております。
- (13) リース債務(固定負債)  
元利金の合計額を同様の新規リースを行った場合に想定される利率で割り引いて算定する方法によっております。
- (14) デリバティブ取引  
デリバティブ取引は全てヘッジ会計を適用しております。時価については、取引先金融機関から提示された価格等によっております。なお、金利スワップの特例処理によるものは、ヘッジ対象とされている長期借入金と一体として処理されているため、その時価は、当該長期借入金の時価に含めて記載しております。(上記(12)参照)。また、為替予約の振当処理によるものは、ヘッジ対象とされている売掛金及び買掛金と一体となって処理されているため、その時価は、当該売掛金及び買掛金の時価に含めて記載しております(上記(2)及び(6)参照)。

(注2) 時価を把握することが極めて困難と認められる金融商品の連結貸借対照表計上額

(単位：百万円)

区分	平成24年3月31日	平成25年3月31日
非上場株式	19,618	32,346

上記については、市場価格がなく、かつ将来キャッシュ・フローを見積ることなどができず、時価を把握することが極めて困難と認められるため「(4) 投資有価証券 その他有価証券」には含めておりません。

(注3) 金銭債権及び満期のある有価証券の連結決算日後の償還予定額

前連結会計年度(平成24年3月31日)

(単位：百万円)

	1年以内	1年超 5年以内	5年超 10年以内	10年超
現金及び預金	21,997			
受取手形及び売掛金	110,019			
短期貸付金	6,515			
長期貸付金		10,304	572	62
合計	138,531	10,304	572	62

当連結会計年度(平成25年3月31日)

(単位：百万円)

	1年以内	1年超 5年以内	5年超 10年以内	10年超
現金及び預金	19,879			
受取手形及び売掛金	125,851			
短期貸付金	12,746			
長期貸付金		3,634	110	188
合計	158,478	3,634	110	188

(注4) 社債、長期借入金、リース債務及びその他の有利子負債の連結決算日後の返済予定額

前連結会計年度(平成24年3月31日)

(単位：百万円)

	1年以内	1年超 2年以内	2年超 3年以内	3年超 4年以内	4年超 5年以内	5年超
短期借入金	30,215					
社債	38	38	38	10,019		
長期借入金	9,960	16,397	7,636	10,170	6,581	8,618
リース債務	2,363	2,075	1,676	1,891	1,298	10,366
合計	42,577	18,510	9,350	22,081	7,880	18,985

当連結会計年度(平成25年3月31日)

(単位：百万円)

	1年以内	1年超 2年以内	2年超 3年以内	3年超 4年以内	4年超 5年以内	5年超
短期借入金	32,037					
社債	38	38	10,019			
長期借入金	21,625	9,113	11,482	8,391	16,069	12,240
リース債務	2,441	2,044	2,243	1,681	1,399	10,430
合計	56,143	11,195	23,744	10,072	17,468	22,670

[次へ](#)

(有価証券関係)

1 売買目的有価証券

該当事項はありません。

2 満期保有目的の債券

該当事項はありません。

3 その他有価証券

前連結会計年度(平成24年3月31日)

(単位:百万円)

区分	連結決算日における 連結貸借対照表計上額	取得原価	差額
連結貸借対照表計上額が 取得原価を超えるもの			
株式	7,022	4,463	2,558
小計	7,022	4,463	2,558
連結貸借対照表計上額が 取得原価を超えないもの			
株式	9,746	11,328	1,581
小計	9,746	11,328	1,581
合計	16,768	15,791	977

(注)表中の「取得原価」は減損処理後の帳簿価額であります。なお、当連結会計年度において減損処理を行い、投資有価証券評価損379百万円を計上しております。

当連結会計年度(平成25年3月31日)

(単位:百万円)

区分	連結決算日における 連結貸借対照表計上額	取得原価	差額
連結貸借対照表計上額が 取得原価を超えるもの			
株式	8,621	4,709	3,912
小計	8,621	4,709	3,912
連結貸借対照表計上額が 取得原価を超えないもの			
株式	6,480	7,788	1,308
小計	6,480	7,788	1,308
合計	15,101	12,497	2,603

(注)表中の「取得原価」は減損処理後の帳簿価額であります。なお、当連結会計年度において減損処理を行い、投資有価証券評価損214百万円を計上しております。

#### 4 連結会計年度中に売却したその他有価証券

前連結会計年度 (自 平成23年 4 月 1 日 至 平成24年 3 月31日)

(単位：百万円)

区分	売却額	売却益の合計額	売却損の合計額
株式	212	161	0
合計	212	161	0

当連結会計年度 (自 平成24年 4 月 1 日 至 平成25年 3 月31日)

(単位：百万円)

区分	売却額	売却益の合計額	売却損の合計額
株式	304	111	
合計	304	111	

(デリバティブ取引関係)

- 1 ヘッジ会計が適用されていないデリバティブ取引  
 該当事項はありません。
- 2 ヘッジ会計が適用されているデリバティブ取引

(1) 通貨関連

前連結会計年度(平成24年3月31日)

(単位：百万円)

ヘッジ会計の方法	デリバティブ取引の種類	主なヘッジ対象	契約額	契約額のうち 1年超	時価
原則的処理方法	為替予約取引				
	売建				
	米ドル	売掛金	426		23
	ユーロ	売掛金	251		18
	買建				
	米ドル	買掛金	2,707		151
	ユーロ	買掛金	40		0
	人民元	買掛金	622		18
為替予約等の 振当処理	為替予約取引				
	売建				
	米ドル	売掛金	83		(注2)
	ユーロ	売掛金	88		(注2)
	買建				
	米ドル	買掛金	305		(注2)
	人民元	買掛金	25		(注2)
合計			4,551		128

(注) 1 時価の算定方法 取引先金融機関から提示された価格等に基づき算定しております。

2 為替予約等の振当処理によるものは、ヘッジ対象とされている売掛金及び買掛金と一体として処理されているため、その時価は、当該売掛金及び買掛金の時価に含めております。

当連結会計年度(平成25年3月31日)

(単位：百万円)

ヘッジ会計の方法	デリバティブ取引の種類	主なヘッジ対象	契約額	契約額のうち 1年超	時価
原則的処理方法	為替予約取引				
	売建				
	米ドル	売掛金	815		32
	ユーロ	売掛金	299		8
	買建				
	米ドル	買掛金	2,303	18	97
	ユーロ	買掛金	17		13
	人民元	買掛金	738		14
為替予約等の 振当処理	為替予約取引				
	売建				
	米ドル	売掛金	92		(注2)
	ユーロ	売掛金	114		(注2)
	買建				
	米ドル	買掛金	393		(注2)
	人民元	買掛金	72		(注2)
合計			4,846	18	72

(注) 1 時価の算定方法 取引先金融機関から提示された価格等に基づき算定しております。

2 為替予約等の振当処理によるものは、ヘッジ対象とされている売掛金及び買掛金と一体として処理されているため、その時価は、当該売掛金及び買掛金の時価に含めております。

(2) 金利関連

前連結会計年度(平成24年3月31日)

(単位：百万円)

ヘッジ会計の方法	デリバティブ取引の種類	主なヘッジ対象	契約額	契約額のうち1年超	時価
原則的処理方法	金利スワップ取引 支払固定・受取変動	長期借入金	13,751	13,170	572
	金利オプション取引 売建	長期借入金	800	800	4
金利スワップの特例処理	金利スワップ取引 支払固定・受取変動	長期借入金	2,073	1,496	(注2)
合計			16,625	15,467	567

(注) 1 時価の算定方法 取引先金融機関から提示された価格等に基づき算定しております。

2 金利スワップの特例処理によるものは、ヘッジ対象とされている長期借入金と一体として処理されているため、その時価は、当該長期借入金の時価に含めております。

当連結会計年度(平成25年3月31日)

(単位：百万円)

ヘッジ会計の方法	デリバティブ取引の種類	主なヘッジ対象	契約額	契約額のうち1年超	時価
原則的処理方法	金利スワップ取引 支払固定・受取変動	長期借入金	13,905	12,392	600
	金利オプション取引 売建	長期借入金	800		1
金利スワップの特例処理	金利スワップ取引 支払固定・受取変動	長期借入金	16,895	16,210	(注2)
合計			31,601	28,602	598

(注) 1 時価の算定方法 取引先金融機関から提示された価格等に基づき算定しております。

2 金利スワップの特例処理によるものは、ヘッジ対象とされている長期借入金と一体として処理されているため、その時価は、当該長期借入金の時価に含めております。



(退職給付関係)

1 採用している退職給付制度の概要

当社及び国内連結子会社は、確定給付型の制度として、企業年金制度及び退職一時金制度を設けております。また、従業員の退職金に際して割増退職金を支払う場合があります。

なお当社及び連結子会社1社は退職給付信託を設定しております。また、当社及び一部の国内連結子会社は、確定給付制度の他、確定拠出制度を設けております。

2 退職給付債務に関する事項

	前連結会計年度 (平成24年3月31日)	当連結会計年度 (平成25年3月31日)
イ 退職給付債務	30,545百万円	33,951百万円
ロ 年金資産	23,998百万円	25,865百万円
ハ 未積立退職給付債務(イ+ロ)	6,547百万円	8,085百万円
ニ 未認識数理計算上の差異	5,601百万円	5,981百万円
ホ 未認識過去勤務債務(債務の減額)	1,856百万円	1,473百万円
ヘ 連結貸借対照表計上純額(ハ+ニ+ホ)	2,802百万円	3,577百万円
ト 前払年金費用	4,426百万円	4,209百万円
チ 退職給付引当金(ヘ-ト)	7,228百万円	7,786百万円

(注) 一部の連結子会社は、退職給付債務の算定にあたり、簡便法を採用しております。

3 退職給付費用に関する事項

	前連結会計年度 (自 平成23年4月1日 至 平成24年3月31日)	当連結会計年度 (自 平成24年4月1日 至 平成25年3月31日)
イ 勤務費用(注)	1,559百万円	1,898百万円
ロ 利息費用	505百万円	500百万円
ハ 期待運用収益	197百万円	246百万円
ニ 数理計算上の差異の費用処理額	1,447百万円	1,381百万円
ホ 過去勤務債務の費用処理額	392百万円	379百万円
ヘ 退職給付費用(イ+ロ+ハ+ニ+ホ)	2,924百万円	3,154百万円

(注) 簡便法を採用している連結子会社の退職給付費用は、「イ 勤務費用」に計上しております。

4 退職給付債務等の計算の基礎に関する事項

イ 退職給付見込額の期間配分方法

期間定額基準

ロ 割引率

前連結会計年度 (自 平成23年4月1日 至 平成24年3月31日)	当連結会計年度 (自 平成24年4月1日 至 平成25年3月31日)
主として2.0%	主として1.0%

ハ 期待運用収益率

前連結会計年度 (自 平成23年4月1日 至 平成24年3月31日)	当連結会計年度 (自 平成24年4月1日 至 平成25年3月31日)
主として1.5%	主として1.5%

ニ 過去勤務債務の額の処理年数

発生時の従業員の平均残存勤務期間以内の一定年数(12年)による定額法により費用処理しております。

ホ 数理計算上の差異の処理年数

発生時の従業員の平均残存勤務期間以内の一定年数(主として12年)による定額法により、それぞれ発生の翌連結会計年度から費用処理しております。

(ストック・オプション等関係)

1 スtock・オプションにかかる当連結会計年度における費用計上額及び科目名

	前連結会計年度 (自 平成23年4月1日 至 平成24年3月31日)	当連結会計年度 (自 平成24年4月1日 至 平成25年3月31日)
販売費及び一般管理費	68百万円	65百万円

2 スtock・オプションの内容、規模及びその変動状況

(1) スtock・オプションの内容

会社名	提出会社	提出会社
決議年月日	平成19年8月8日	平成20年7月30日
付与対象者の区分及び人数	当社取締役(社外取締役を除く)18名	当社取締役(社外取締役を除く)17名
株式の種類及び付与数	普通株式 60,100株	普通株式 67,300株
付与日	平成19年8月31日	平成20年9月1日
権利確定条件	当社取締役の地位を喪失したこと	当社取締役の地位を喪失したこと
対象勤務期間	対象勤務期間の定めはありません。	対象勤務期間の定めはありません。
権利行使期間	平成19年9月1日から平成39年8月31日までの期間内において、権利確定後5年以内	平成20年9月2日から平成40年9月1日までの期間内において、権利確定後5年以内

会社名	提出会社	提出会社
決議年月日	平成21年8月12日	平成22年8月13日
付与対象者の区分及び人数	当社取締役(社外取締役を除く)20名	当社取締役(社外取締役を除く)19名
株式の種類及び付与数	普通株式 80,100株	普通株式 88,700株
付与日	平成21年9月1日	平成22年9月1日
権利確定条件	当社取締役の地位を喪失したこと	当社取締役の地位を喪失したこと
対象勤務期間	対象勤務期間の定めはありません。	対象勤務期間の定めはありません。
権利行使期間	平成21年9月2日から平成41年9月1日までの期間内において、権利確定後5年以内	平成22年9月2日から平成42年9月1日までの期間内において、権利確定後5年以内

会社名	提出会社	提出会社
決議年月日	平成23年8月12日	平成24年8月14日
付与対象者の区分及び人数	当社取締役(社外取締役を除く)18名	当社取締役(社外取締役を除く)17名
株式の種類及び付与数	普通株式 94,700株	普通株式 85,400株
付与日	平成23年9月1日	平成24年8月31日
権利確定条件	当社取締役の地位を喪失したこと	当社取締役の地位を喪失したこと
対象勤務期間	対象勤務期間の定めはありません。	対象勤務期間の定めはありません。
権利行使期間	平成23年9月2日から平成43年9月1日までの期間内において、権利確定後5年以内	平成24年9月1日から平成44年8月31日までの期間内において、権利確定後5年以内

会社名	㈱日本海水
決議年月日	平成19年9月28日
付与対象者の区分及び人数	同社取締役5名及び同社使用人5名
株式の種類及び付与数	同社普通株式 408,991株
付与日	平成19年9月29日
権利確定条件	付されておりません。
対象勤務期間	対象勤務期間の定めはありません。
権利行使期間	平成21年9月29日から平成29年9月28日まで

(2) ストック・オプションの規模及びその変動状況

ストック・オプションの数

会社名	提出会社	提出会社
決議年月日	平成19年8月8日	平成20年7月30日
権利確定前		
期首(株)	40,000	47,200
付与(株)		
失効(株)		
権利確定(株)	9,300	6,600
未確定残(株)	30,700	40,600
権利確定後		
期首(株)		
権利確定(株)	9,300	6,600
権利行使(株)	9,300	6,600
失効(株)		
未行使残(株)		

会社名	提出会社	提出会社
決議年月日	平成21年8月12日	平成22年8月13日
権利確定前		
期首(株)	69,600	79,700
付与(株)		
失効(株)		
権利確定(株)	7,500	8,600
未確定残(株)	62,100	71,100
権利確定後		
期首(株)		
権利確定(株)	7,500	8,600
権利行使(株)	7,500	8,600
失効(株)		
未行使残(株)		

会社名	提出会社	提出会社
決議年月日	平成23年 8月12日	平成24年 8月14日
権利確定前		
期首(株)	94,700	
付与(株)		85,400
失効(株)		
権利確定(株)	9,000	
未確定残(株)	85,700	85,400
権利確定後		
期首(株)		
権利確定(株)	9,000	
権利行使(株)	9,000	
失効(株)		
未行使残(株)		

会社名	(株)日本海水
決議年月日	平成19年 9月28日
権利確定前	
期首(株)	
付与(株)	
失効(株)	
権利確定(株)	
未確定残(株)	
権利確定後	
期首(株)	245,391
権利確定(株)	
権利行使(株)	
失効(株)	
未行使残(株)	245,391

単価情報

会社名	提出会社	提出会社
決議年月日	平成19年 8月 8日	平成20年 7月30日
権利行使価格	1株当たり 1円	1株当たり 1円
行使時平均株価	1株当たり 990円	1株当たり 911円
付与日における公正な評価単価	1株当たり 1,001円	1株当たり 1,104円

会社名	提出会社	提出会社
決議年月日	平成21年 8月12日	平成22年 8月13日
権利行使価格	1株当たり 1円	1株当たり 1円
行使時平均株価	1株当たり 921円	1株当たり 921円
付与日における公正な評価単価	1株当たり 868円	1株当たり 746円

会社名	提出会社	提出会社
決議年月日	平成23年 8月12日	平成24年 8月14日
権利行使価格	1株当たり 1円	1株当たり 1円
行使時平均株価	1株当たり 997円	
付与日における公正な評価単価	1株当たり 741円	1株当たり 715円

会社名	(株)日本海水
決議年月日	平成19年 9月28日
権利行使価格	1株当たり 540円
行使時平均株価	
付与日における公正な評価単価	

### 3 スtock・オプションの公正な評価単価の見積方法

- (1) 提出会社が平成24年 8月31日に付与したStock・オプションについての公正な評価単価の見積方法は以下のとおりであります。

使用した評価技法            ブラック・ショールズ式

主な基礎数値及び見積方法

	平成24年 Stock・オプション
株価変動性(注1)	27.94%
予想残存期間(注2)	10年
予想配当(注3)	1株当たり 22円
無リスク利率(注4)	0.81%

(注) 1 予想残存期間に対応する期間の株価実績に基づき算定しております。

2 十分なデータの蓄積がなく、合理的な見積りが困難であるため、権利行使期間の中間点において行使されるものと推定して見積もっております。

3 平成23年 9月期及び平成24年 3月期の配当実績によっております。

4 予想残存期間に対応する国債の利回りであります。

### 4 スtock・オプションの権利確定数の見積方法

基本的には、将来の失効数の合理的な見積りは困難であるため、実績の失効数のみ反映させる方法を採用しております。

(税効果会計関係)

1 繰延税金資産及び繰延税金負債の発生の主な原因別の内訳

	前連結会計年度 (平成24年3月31日)	当連結会計年度 (平成25年3月31日)
繰延税金資産		
退職給付引当金	2,834百万円	3,071百万円
税務上の繰越欠損金	2,100百万円	2,163百万円
未払費用(賞与)	1,749百万円	1,819百万円
減損損失	1,409百万円	2,188百万円
投資有価証券評価減	802百万円	784百万円
関係会社事業損失	630百万円	1,876百万円
未払事業税	622百万円	509百万円
その他	4,626百万円	2,997百万円
繰延税金資産小計	14,776百万円	15,410百万円
評価性引当額	5,524百万円	5,718百万円
繰延税金資産合計	9,252百万円	9,691百万円
繰延税金負債		
固定資産圧縮積立金	3,735百万円	3,716百万円
退職給付信託設定益	1,048百万円	1,048百万円
資本連結に伴う評価差額	1,260百万円	1,245百万円
その他有価証券評価差額金	244百万円	403百万円
その他	705百万円	165百万円
繰延税金負債合計	6,994百万円	6,579百万円
繰延税金資産の純額	2,257百万円	3,112百万円

(前連結会計年度)

上記の他、土地再評価差額金に係る繰延税金資産が3,789百万円あり、評価性引当額3,779百万円を控除後の繰延税金資産は10百万円であります。また、土地再評価差額金に係る繰延税金負債が1,141百万円あり、土地再評価差額金に係る繰延税金負債の純額は、1,131百万円であります。

(当連結会計年度)

上記の他、土地再評価差額金に係る繰延税金資産が3,784百万円あり、評価性引当額3,775百万円を控除後の繰延税金資産は9百万円あります。また、土地再評価差額金に係る繰延税金負債が1,139百万円あり、土地再評価差額金に係る繰延税金負債の純額は、1,130百万円あります。

2 法定実効税率と税効果会計適用後の法人税等の負担率との差異の原因となった主な項目別の内訳

	前連結会計年度 (平成24年3月31日)	当連結会計年度 (平成25年3月31日)
法定実効税率	40.6%	38.0%
(調整)		
永久に損金不算入の費用	1.2%	1.5%
のれんの償却	0.8%	1.4%
持分法による投資損益	1.2%	9.0%
住民税均等割	0.7%	0.7%
税率変更による影響	0.4%	
評価性引当額の増減	2.0%	0.7%
その他	0.1%	0.0%
税効果会計適用後の法人税等の負担率	43.8%	31.9%

(企業結合等関係)

当連結会計年度(自平成24年4月1日至平成25年3月31日)

取得による企業結合

1. 企業結合の概要

(1) 被取得企業の名称及びその事業の内容

被取得企業の名称：ゴールドパック株式会社

事業の内容：果実飲料・野菜飲料・お茶などの各種飲料の製造販売、各種濃縮果汁・野菜汁の製造販売

(2) 企業結合を行った主な理由

当社が重点分野と位置付けている農業分野及び宅配水事業とのシナジーの追求、並びに松本地区におけるグループ複合事業を推進することにより、更なる事業規模拡大・収益力強化に資すると判断したためであります。

(3) 企業結合日

平成24年9月28日

(4) 企業結合の法的形式

現金を対価とする株式の取得

(5) 結合後企業の名称

ゴールドパック株式会社

(6) 取得した議決権比率

取得後の議決権比率 100%

(7) 取得企業を決定するに至った主な根拠

当社が現金を対価として株式を取得したことによるものです。

2. 連結財務諸表に含まれる被取得企業の業績の期間

平成24年8月1日から平成25年3月31日まで

3. 被取得企業の取得原価及びその内訳

9,606百万円(取得原価には、取得に直接要した費用等を含めております。)

4. 発生したのれんの金額、発生原因、償却方法及び償却期間

(1) 発生したのれん金額 897百万円

(2) 発生原因

ゴールドパック株式会社の今後の事業展開によって期待される将来の超過収益力の合理的な見積りにより発生したものであります。

(3) 償却の方法及び償却期間

5年間で均等償却

5. 企業結合日に受け入れた資産及び引き受けた負債の額並びにその主な内訳

流動資産	10,020百万円
固定資産	12,450百万円
資産合計	22,471百万円
流動負債	11,572百万円
固定負債	371百万円
負債合計	11,943百万円

(資産除去債務関係)

重要性がないため、記載を省略しております。

(賃貸等不動産関係)

重要性がないため、記載を省略しております。

[前へ](#)



(セグメント情報等)

【セグメント情報】

1 報告セグメントの概要

当社の報告セグメントは、当社の構成単位のうち分離された財務情報が入手可能であり、取締役会が経営資源の配分の決定及び業績を評価するために、定期的に検討を行う対象となっているものであります。

当社は、製品・サービス別に包括的な戦略を立案し、事業活動を展開しており、産業ガス関連事業、ケミカル関連事業、医療関連事業、エネルギー関連事業、農業・食品関連事業、その他の事業を営んでおります。

従って、当社は製品・サービス別の事業セグメントから構成されており、「産業ガス関連事業」「ケミカル関連事業」「医療関連事業」「エネルギー関連事業」「農業・食品関連事業」「その他の事業」の6つを報告セグメントとしております。

「産業ガス関連事業」は、酸素・窒素・アルゴン等の産業ガスの製造・販売のほか高圧ガス関連設備工事及びガス発生装置の製作・据付をしております。「ケミカル関連事業」は、基礎化学品やファインケミカル製品等の製造・販売をしております。「医療関連事業」は、酸素・窒素等の医療用ガスの製造・販売のほか各種医療機器、病院設備工事等の事業を展開しております。「エネルギー関連事業」は、LPガス・灯油等の石油製品等の販売をしております。「農業・食品関連事業」は、青果物の卸売・加工及び冷凍食品や食肉加工品等の製造・販売並びに清涼飲料水の製造受託をしております。「その他の事業」は、物流事業、海水事業及びエアゾール事業等から構成しております。海水事業は塩及び製塩副産物並びに電融マグネシア及び酸化マグネシウム等の製造・販売をしております。

当連結会計年度より、当社（親会社）の組織変更に伴い、業績管理区分の見直しを行い、従来の「エレクトロニクス関連事業」を「産業ガス関連事業」に統合しております。

また、従来「その他の事業」に含まれていた「農業・食品関連事業」について、当該事業の拡大に伴い、量的な重要性が増したことから報告セグメントとして記載する方法に変更しております。

なお、前連結会計年度のセグメント情報は、変更後の報告セグメントの区分に基づき作成したものを開示しております。

2 報告セグメントごとの売上高、利益又は損失、資産その他の項目の金額の算定方法

報告されている事業セグメントの会計処理の方法は、連結財務諸表作成のために採用している会計処理の方法と同一であります。報告セグメントの利益は、経常利益であります。セグメント間の内部収益及び振替高は市場実勢価格に基づいております。

（事業セグメントの利益の測定方法の変更）

当連結会計年度より、研究部門の組織変更に伴い、各セグメントの業績をよりの確に把握することを目的に研究開発費の配賦方法を変更しております。

この変更に伴い、前連結会計年度のセグメント利益につきましては、変更後の研究開発費の配賦方法に基づき作成したものを開示しております。

3 報告セグメントごとの売上高、利益又は損失、資産その他の項目の金額に関する情報

前連結会計年度（自 平成23年4月1日 至 平成24年3月31日）

(単位：百万円)

	報告セグメント							調整額 (注) 2	連結 財務諸表 計上額 (注) 1
	産業ガス 関連事業	ケミカル 関連事業	医療関連 事業	エネル ギー関連 事業	農業・食 品関連 事業	その他の 事業	計		
売上高									
外部顧客への 売上高	180,175	77,765	74,478	51,283	15,174	93,802	492,679		492,679
セグメント間の 内部売上高又は 振替高	2,617	45	261	776	59	16,963	20,723	20,723	
計	182,793	77,810	74,739	52,060	15,233	110,766	513,403	20,723	492,679
セグメント利益	16,449	2,988	5,329	2,544	559	5,703	33,576	25	33,601
セグメント資産	178,582	44,294	49,545	29,469	16,823	76,027	394,743	35,803	430,547
その他の項目									
減価償却費	10,905	1,939	1,026	2,022	394	4,084	20,373		20,373
のれんの償却額	739	50	146	492	31	99	1,560		1,560
受取利息	9	0	7	2	0	9	28	233	261
支払利息	445	4	47	78	27	185	787	701	1,489
持分法投資利益	213	1,486		146		89	1,642	631	1,010
持分法適用会社 への投資額	904	757		546		451	2,659		2,659
有形固定資産及 び無形固定資産 の増加額	12,647	1,164	960	2,218	704	4,403	22,099	743	22,843

(注) 1 セグメント利益は、連結損益計算書の経常利益と調整を行っております。

2 調整額は以下の通りであります。

- (1)セグメント間の内部売上高又は振替高の調整額 20,723百万円はセグメント間取引消去であります。
- (2)セグメント利益の調整額25百万円は各報告セグメントに配分していない当社本社部門及び研究開発部門の費用並びに財務関連の他、持分法投資損益に係るものであります。
- (3)セグメント資産の調整額35,803百万円の内容はセグメント間資産の消去 10,763百万円と各報告セグメントに配分していない全社資産46,566百万円です。
- (4)受取利息の調整額233百万円は報告セグメントに配分していない受取利息に係るものであります。
- (5)支払利息の調整額701百万円は報告セグメントに配分していない支払利息に係るものであります。
- (6)持分法投資利益の調整額 631百万円は各報告セグメントに配分していない全社で実施した投資に対するものであります。
- (7)有形固定資産及び無形固定資産の増加額の調整額743百万円は主に報告セグメントに帰属しない全社資産であります。

当連結会計年度（自 平成24年4月1日 至 平成25年3月31日）

(単位：百万円)

	報告セグメント							調整額 (注) 2	連結 財務諸表 計上額 (注) 1
	産業ガス 関連事業	ケミカル 関連事業	医療関連 事業	エネル ギー関連 事業	農業・食 品関連 事業	その他の 事業	計		
売上高									
外部顧客への 売上高	173,355	93,352	78,904	54,090	45,712	94,600	540,016		540,016
セグメント間の 内部売上高又は 振替高	2,814	31	453	1,684	51	16,831	21,867	21,867	
計	176,170	93,383	79,358	55,774	45,763	111,432	561,883	21,867	540,016
セグメント利益	13,631	3,143	6,479	3,116	1,355	5,587	33,313	1,842	35,155
セグメント資産	176,512	46,886	62,004	30,169	40,203	93,915	449,692	34,636	484,328
その他の項目									
減価償却費	11,202	2,052	1,200	2,082	1,351	4,168	22,058		22,058
のれんの償却額	649	25	132	513	317	141	1,780		1,780
受取利息	2	0	6	2	0	6	18	226	244
支払利息	506	3	65	31	65	196	868	747	1,615
持分法投資利益	240	1,620		42		46	1,949	5,060	7,010
持分法適用会社 への投資額	904	757		546		4,968	7,177		7,177
有形固定資産及 び無形固定資産 の増加額	14,112	1,559	1,302	3,233	1,930	10,247	32,386	1,724	34,110

(注) 1 セグメント利益は、連結損益計算書の経常利益と調整を行っております。

2 調整額は以下の通りであります。

- (1)セグメント間の内部売上高又は振替高の調整額 21,867百万円はセグメント間取引消去であります。
- (2)セグメント利益の調整額1,842百万円は各報告セグメントに配分していない当社本社部門及び研究開発部門の費用並びに財務関連の損益の他、全社で実施した体質強化費用及び持分法投資損益に係るものであります。
- (3)セグメント資産の調整額34,636百万円の内容はセグメント間資産の消去 10,284百万円と各報告セグメントに配分していない全社資産44,921百万円です。
- (4)受取利息の調整額226百万円は報告セグメントに配分していない受取利息に係るものであります。
- (5)支払利息の調整額747百万円は報告セグメントに配分していない支払利息に係るものであります。
- (6)持分法投資利益の調整額5,060百万円は各報告セグメントに配分していない全社で実施した投資に対するものであります。
- (7)有形固定資産及び無形固定資産の増加額の調整額1,724百万円は主に報告セグメントに帰属しない全社資産であります。

【関連情報】

前連結会計年度(自 平成23年4月1日 至 平成24年3月31日)

1 製品及びサービスごとの情報

セグメント情報に同様の情報を開示しているため、記載を省略しております。

2 地域ごとの情報

(1) 売上高

本邦の外部顧客への売上高が連結損益計算書の売上高の90%を超えるため、記載を省略しております。

(2) 有形固定資産

本邦に所在している有形固定資産の金額が連結貸借対照表の有形固定資産の金額の90%を超えるため、記載を省略しております。

3 主要な顧客ごとの情報

(単位：百万円)

顧客の名称又は氏名	売上高	関連するセグメント名
住友金属工業(株)	74,630	産業ガス関連事業、ケミカル関連事業、その他の事業

当連結会計年度(自 平成24年4月1日 至 平成25年3月31日)

1 製品及びサービスごとの情報

セグメント情報に同様の情報を開示しているため、記載を省略しております。

2 地域ごとの情報

(1) 売上高

本邦の外部顧客への売上高が連結損益計算書の売上高の90%を超えるため、記載を省略しております。

(2) 有形固定資産

本邦に所在している有形固定資産の金額が連結貸借対照表の有形固定資産の金額の90%を超えるため、記載を省略しております。

3 主要な顧客ごとの情報

(単位：百万円)

顧客の名称又は氏名	売上高	関連するセグメント名
新日鐵住金(株)	97,728	産業ガス関連事業、ケミカル関連事業、その他の事業

(注) 新日本製鐵株式会社と住友金属工業株式会社は平成24年10月1日付で合併し、新日鐵住金株式会社となりました。上記の新日鐵住金株式会社の売上高には、平成24年4月1日から平成24年9月30日までの期間の新日本製鐵株式会社及び住友金属工業株式会社としての取引金額を含めております。

【報告セグメントごとの固定資産の減損損失に関する情報】

前連結会計年度(自 平成23年 4月 1日 至 平成24年 3月31日)

(単位：百万円)

	報告セグメント							全社・消去	合計
	産業ガス 関連事業	ケミカル 関連事業	医療関 連事業	エネル ギー関連 事業	農業・食 品関連 事業	その他の 事業	計		
減損損失	198						198	61	259

当連結会計年度(自 平成24年 4月 1日 至 平成25年 3月31日)

(単位：百万円)

	報告セグメント							全社・消去	合計
	産業ガス 関連事業	ケミカル 関連事業	医療関 連事業	エネル ギー関連 事業	農業・食 品関連 事業	その他の 事業	計		
減損損失	348		568		99	688	1,703	1,726	3,429

【報告セグメントごとののれんの償却額及び未償却残高に関する情報】

前連結会計年度(自 平成23年 4月 1日 至 平成24年 3月31日)

(単位：百万円)

	報告セグメント							全社・消去	合計
	産業ガス 関連事業	ケミカル 関連事業	医療関 連事業	エネル ギー関連 事業	農業・食 品関連 事業	その他の 事業	計		
当期償却額	739	50	146	492	31	99	1,560		1,560
当期末残高	6,677	25	847	2,091	2,919	1,265	13,825		13,825

当連結会計年度(自 平成24年 4月 1日 至 平成25年 3月31日)

(単位：百万円)

	報告セグメント							全社・消去	合計
	産業ガス 関連事業	ケミカル 関連事業	医療関 連事業	エネル ギー関連 事業	農業・食 品関連 事業	その他の 事業	計		
当期償却額	649	25	132	513	317	141	1,780		1,780
当期末残高	6,023		1,878	1,614	3,454	668	13,639		13,639

【報告セグメントごとの負ののれん発生益に関する情報】

前連結会計年度(自 平成23年 4月 1日 至 平成24年 3月31日)

産業ガス関連事業において泉北酸素㈱株式を追加取得したことに伴い、当連結会計年度において、43百万円の負ののれん発生益を計上しております。

その他の事業において㈱日本海水株式およびエア・ウォーター物流㈱株式を追加取得したことに伴い、当連結会計年度において、278百万円の負ののれん発生益を計上しております。

当連結会計年度(自 平成24年 4月 1日 至 平成25年 3月31日)

その他の事業において㈱日本海水株式およびエア・ウォーター物流㈱株式を追加取得したことに伴い、当連結会計年度において、83百万円の負ののれん発生益を計上しております。

【関連当事者情報】

1. 関連会社との取引

連結財務諸表提出会社と関連当事者の取引

連結財務諸表提出会社の子会社及び関連会社等

前連結会計年度(自 平成23年 4月 1日 至 平成24年 3月31日)

種類	会社等の名称 又は氏名	所在地	資本金 又 は 出資金 (百万円)	事業の内容 又は職業	議決権等 の所有 (被所有) 割合(%)	関連当事者 との関係	取引の内容	取引金額 (百万円)	科目	期末残高 (百万円)
関連会社	(株)堺ガスセンター	堺市 堺区	300	高圧ガスの 製造・販売	(所有) 直接49.0	資金の貸付 役員の兼任	資金の貸付 資金の貸付 利息の受取	8,100 445 197	短期貸付金 長期貸付金	2,303 9,520

(注) 取引条件及び取引条件の決定方針等

資金の貸付利率については、市場金利を勘案し合理的に決定しています。

なお、担保は受け入れておりません。

当連結会計年度(自 平成24年 4月 1日 至 平成25年 3月31日)

種類	会社等の名称 又は氏名	所在地	資本金 又 は 出資金 (百万円)	事業の内容 又は職業	議決権等 の所有 (被所有) 割合(%)	関連当事者 との関係	取引の内容	取引金額 (百万円)	科目	期末残高 (百万円)
関連会社	(株)堺ガスセンター	堺市 堺区	300	高圧ガスの 製造・販売	(所有) 直接49.0	資金の貸付 役員の兼任	資金の貸付 資金の貸付 利息の受取	1,400 1,250 189	短期貸付金 長期貸付金	8,157 2,508

(注) 取引条件及び取引条件の決定方針等

資金の貸付利率については、市場金利を勘案し合理的に決定しています。

なお、担保は受け入れておりません。

2. 親会社又は重要な関連会社に関する注記

該当事項はありません。

(1株当たり情報)

	前連結会計年度 (自平成23年4月1日 至平成24年3月31日)	当連結会計年度 (自平成24年4月1日 至平成25年3月31日)
1株当たり純資産額	873.78円	949.63円
1株当たり当期純利益金額	89.35円	94.04円
潜在株式調整後 1株当たり当期純利益金額	87.21円	93.87円

(注) 1. 1株当たり当期純利益金額及び潜在株式調整後1株当たり当期純利益金額の算定上の基礎は、以下のとおりであります。

項目	前連結会計年度 (自平成23年4月1日 至平成24年3月31日)	当連結会計年度 (自平成24年4月1日 至平成25年3月31日)
1株当たり当期純利益金額		
当期純利益(百万円)	17,167	18,365
普通株主に帰属しない金額(百万円)		
普通株式に係る当期純利益(百万円)	17,167	18,365
普通株式の期中平均株式数(千株)	192,138	195,292
潜在株式調整後1株当たり当期純利益金額		
当期純利益調整額(百万円)	54	
(うち支払利息(税額相当額控除後))(百万円)	(54)	
普通株式増加数(千株)	4,088	361
(うち新株予約権)(千株)	(4,088)	(361)
希薄化効果を有しないため、潜在株式調整後1株当たり当期純利益金額の算定に含まれなかった潜在株式の概要		

2. 1株当たり純資産額の算定上の基礎は、以下のとおりであります。

項目	前連結会計年度 (平成24年3月31日)	当連結会計年度 (平成25年3月31日)
純資産の部の合計額(百万円)	182,699	199,212
純資産の部の合計額から控除する金額(百万円)	12,250	13,613
(うち新株予約権)(百万円)	(261)	(290)
(うち少数株主持分)(百万円)	(11,989)	(13,322)
普通株式に係る期末の純資産額(百万円)	170,448	185,599
1株当たり純資産額の算定に用いられた期末の普通株式の数(千株)	195,069	195,442

3. 持株会信託が所有する当社株式については、連結財務諸表において自己株式として会計処理しているため、「普通株式の期中平均株式数」及び「1株当たり純資産額の算定に用いられた期末の普通株式の数」は、当該株式を控除し算定しております。

(重要な後発事象)

該当事項はありません。

【連結附属明細表】

【社債明細表】

会社名	銘柄	発行年月日	当期首残高 (百万円)	当期末残高(百 万円)	利率 (%)	担保	償還期限
エア・ウォーター(株)	第1回無担保社債	平成22年 9月28日	10,000	10,000	0.54	無担保社債	平成27年 9月28日
美和医療電機(株)	第1回無担保社債	平成22年 9月30日	133	95(38)	0.53	無担保社債	平成27年 9月30日
合計			10,133	10,095(38)			

(注) 1 「当期末残高」欄の(内書)は、1年内償還予定の金額であります。

2 連結決算日後5年内における1年ごとの償還予定額は次のとおりであります。

1年以内 (百万円)	1年超2年以内 (百万円)	2年超3年以内 (百万円)	3年超4年以内 (百万円)	4年超5年以内 (百万円)
38	38	10,019		



【借入金等明細表】

区分	当期首残高 (百万円)	当期末残高 (百万円)	平均利率 (%)	返済期限
短期借入金	30,215	32,037	0.52	
1年以内に返済予定の長期借入金	9,960	21,625	1.29	
1年以内に返済予定のリース債務	2,363	2,441	2.01	
長期借入金(1年以内に返済予定のものを除く。)	49,403	57,296	1.10	平成26年5月～ 平成42年9月
リース債務(1年以内に返済予定のものを除く。)	17,309	17,799	2.08	平成26年4月～ 平成40年12月
その他有利子負債				
合計	109,252	131,200		

(注) 1 「平均利率」については、借入金等の期末残高に対する加重平均利率を記載しております。

2 長期借入金及びリース債務(1年以内に返済予定のものを除く。)の連結決算日後5年内における1年ごとの返済予定額は以下のとおりであります。

	1年超2年以内 (百万円)	2年超3年以内 (百万円)	3年超4年以内 (百万円)	4年超5年以内 (百万円)
長期借入金	9,113	11,482	8,391	16,069
リース債務	2,044	2,243	1,681	1,399

【資産除去債務明細表】

当連結会計年度期首及び当連結会計年度末における資産除去債務の金額が当連結会計年度期首及び当連結会計年度末における負債及び純資産の合計額の100分の1以下であるため、記載を省略しております。

(2) 【その他】

当連結会計年度における四半期情報等

(累計期間)	第1四半期 連結累計期間	第2四半期 連結累計期間	第3四半期 連結累計期間	第13期 当連結会計年度
売上高 (百万円)	123,890	248,977	391,147	540,016
税金等調整前四半期(当期)純利益金額 (百万円)	7,059	12,578	24,499	29,663
四半期(当期)純利益金額 (百万円)	3,668	7,386	14,129	18,365
1株当たり四半期(当期)純利益金額 (円)	18.80	37.84	72.37	94.04

(会計期間)	第1四半期 連結会計期間	第2四半期 連結会計期間	第3四半期 連結会計期間	第4四半期 連結会計期間
1株当たり四半期純利益金額 (円)	18.80	19.04	34.52	21.68

## 2【財務諸表等】

## (1)【財務諸表】

## 【貸借対照表】

(単位：百万円)

	前事業年度 (平成24年3月31日)	当事業年度 (平成25年3月31日)
<b>資産の部</b>		
<b>流動資産</b>		
現金及び預金	3,824	1,007
受取手形	3, 5 903	3, 5 538
売掛金	3 43,741	3 46,050
商品及び製品	2,774	3,501
仕掛品	383	582
原材料及び貯蔵品	2,325	2,298
前渡金	25	132
前払費用	178	223
繰延税金資産	920	706
短期貸付金	3 5,441	3 12,050
未収入金	3 1,715	3 3,198
その他	380	458
貸倒引当金	1,388	1,826
流動資産合計	61,226	68,922
<b>固定資産</b>		
<b>有形固定資産</b>		
建物（純額）	15,777	15,805
構築物（純額）	3,084	2,890
機械及び装置（純額）	26,636	29,309
車両運搬具（純額）	16	15
工具、器具及び備品（純額）	868	754
土地	2 25,027	2 25,400
リース資産（純額）	15,573	15,526
建設仮勘定	2,548	1,495
有形固定資産合計	1 89,532	1 91,198
<b>無形固定資産</b>		
のれん	144	141
借地権	24	24
施設利用権	91	20
工業所有権	12	4
ソフトウェア	735	634
無形固定資産合計	1,009	826
<b>投資その他の資産</b>		
投資有価証券	17,987	15,508
関係会社株式	68,501	85,083
出資金	28	24
関係会社出資金	692	2,688
関係会社長期貸付金	11,247	6,261
株主、役員又は従業員に対する長期貸付金	4	4
破産更生債権等	7	3 8
長期前払費用	323	343
前払年金費用	4,379	3,853
その他	3 3,336	3 3,983
貸倒引当金	209	209
投資その他の資産合計	106,298	117,551
<b>固定資産合計</b>	196,840	209,575
<b>資産合計</b>	258,066	278,498

	前事業年度 (平成24年3月31日)	当事業年度 (平成25年3月31日)
<b>負債の部</b>		
流動負債		
支払手形	3, 5 1,706	3, 5 837
買掛金	3 27,350	3 27,247
短期借入金	12,500	3 18,400
1年内返済予定の長期借入金	93	10,893
リース債務	3 2,176	3 2,239
未払金	3 7,623	3 5,863
未払費用	3 5,069	3 6,321
未払法人税等	925	168
前受金	3 6	3 5
預り金	581	525
設備関係支払手形	5 340	5 83
役員賞与引当金	124	124
災害損失引当金	90	-
その他	617	71
流動負債合計	59,207	72,781
固定負債		
社債	10,000	10,000
長期借入金	36,298	40,044
リース債務	3 16,520	3 17,054
繰延税金負債	3,349	3,513
再評価に係る繰延税金負債	2 733	2 732
退職給付引当金	235	214
関係会社事業損失引当金	227	505
その他	1,559	1,331
固定負債合計	68,924	73,396
負債合計	128,131	146,178
<b>純資産の部</b>		
株主資本		
資本金	32,263	32,263
資本剰余金		
資本準備金	33,741	33,741
その他資本剰余金	676	671
資本剰余金合計	34,418	34,413
利益剰余金		
利益準備金	2,617	2,617
その他利益剰余金		
固定資産圧縮積立金	6,121	6,098
配当平均積立金	835	835
退職手当積立金	250	250
別途積立金	13,259	13,259
繰越利益剰余金	52,613	53,900
利益剰余金合計	75,696	76,960
自己株式	3,653	3,280
株主資本合計	138,726	140,356
評価・換算差額等		
その他有価証券評価差額金	132	866
繰延ヘッジ損益	357	375
土地再評価差額金	2 8,826	2 8,817
評価・換算差額等合計	9,051	8,326
新株予約権	261	290

純資産合計	129,935	132,320
負債純資産合計	258,066	278,498

## 【損益計算書】

(単位：百万円)

	前事業年度 (自 平成23年 4月 1日 至 平成24年 3月31日)	当事業年度 (自 平成24年 4月 1日 至 平成25年 3月31日)
売上高	1 197,181	1 212,367
売上原価		
商品及び製品期首たな卸高	2,918	2,774
当期製品製造原価	98,323	110,948
当期商品及び製品仕入高	77,253	83,004
合計	178,496	196,728
他勘定振替高	2 42	2 75
商品及び製品期末たな卸高	2,774	3,501
売上原価	4 175,678	4 193,151
売上総利益	21,502	19,216
販売費及び一般管理費	3, 4 15,751	3, 4 15,621
営業利益	5,751	3,594
営業外収益		
受取利息	260	248
受取配当金	5,212	8,976
設備賃貸料	1,278	1,473
その他	965	732
営業外収益合計	4 7,716	4 11,431
営業外費用		
支払利息	1,057	1,107
設備賃貸費用	856	1,064
その他	335	530
営業外費用合計	4 2,249	4 2,703
経常利益	11,218	12,322
特別利益		
固定資産売却益	5 30	5 2
投資有価証券売却益	577	-
退職給付信託設定益	6 2,166	-
受取保険金	-	7 155
その他	-	21
特別利益合計	2,773	180
特別損失		
固定資産除売却損	8 503	8 778
減損損失	9 139	9 1,738
投資有価証券評価損	226	161
災害による損失	10 721	10 10
損害補償損失	-	11 897
関係会社事業損失	12 138	12 2,486
その他	36	253
特別損失合計	1,766	6,326
税引前当期純利益	12,225	6,176
法人税、住民税及び事業税	2,654	629
法人税等調整額	1,007	19
法人税等合計	3,662	610
当期純利益	8,562	5,566

【製造原価明細書】

区分	注記 番号	前事業年度 (自 平成23年 4月 1日 至 平成24年 3月31日)			当事業年度 (自 平成24年 4月 1日 至 平成25年 3月31日)		
		金額(百万円)		百分比 (%)	金額(百万円)		百分比 (%)
材料費	2						
1 原材料費		54,987		68,917			
2 電力費		20,864	75,851	77.3	23,629	92,546	83.3
労務費			2,943	3.0		2,705	2.4
経費							
1 減価償却費		6,173		6,862			
2 外注加工費		5,097		436			
3 その他		8,075	19,346	19.7	8,596	15,895	14.3
当期総製造費用			98,141	100.0		111,147	100.0
期首仕掛品たな卸高			565			383	
合計		98,707			111,531		
期末仕掛品たな卸高		383			582		
当期製品製造原価		98,323			110,948		

(注) 1 製品が多品種なため、生産の形態により個別原価計算または総合原価計算を採用し、請負工事に関しては個別原価計算を採用しております。

2 労務費には、下記のとおり退職給付費用を含んでおります。

前事業年度	当事業年度
172百万円	161百万円

## 【株主資本等変動計算書】

(単位：百万円)

	前事業年度 (自 平成23年 4月 1日 至 平成24年 3月31日)	当事業年度 (自 平成24年 4月 1日 至 平成25年 3月31日)
<b>株主資本</b>		
<b>資本金</b>		
当期首残高	31,013	32,263
当期変動額		
新株の発行（新株予約権の行使）	1,250	-
当期変動額合計	1,250	-
当期末残高	32,263	32,263
<b>資本剰余金</b>		
<b>資本準備金</b>		
当期首残高	32,491	33,741
当期変動額		
新株の発行（新株予約権の行使）	1,250	-
当期変動額合計	1,250	-
当期末残高	33,741	33,741
<b>その他資本剰余金</b>		
当期首残高	650	676
当期変動額		
株式交換による増加	39	-
自己株式の処分	12	5
当期変動額合計	26	5
当期末残高	676	671
<b>資本剰余金合計</b>		
当期首残高	33,141	34,418
当期変動額		
新株の発行（新株予約権の行使）	1,250	-
株式交換による増加	39	-
自己株式の処分	12	5
当期変動額合計	1,276	5
当期末残高	34,418	34,413
<b>利益剰余金</b>		
<b>利益準備金</b>		
当期首残高	2,617	2,617
当期変動額		
当期変動額合計	-	-
当期末残高	2,617	2,617
<b>その他利益剰余金</b>		
<b>固定資産圧縮積立金</b>		
当期首残高	5,634	6,121
当期変動額		
固定資産圧縮積立金の積立	51	-
固定資産圧縮積立金の取崩	35	22
税率変更に伴う固定資産圧縮積立金の増加	471	-
当期変動額合計	486	22
当期末残高	6,121	6,098

	前事業年度 (自 平成23年 4月 1日 至 平成24年 3月31日)	当事業年度 (自 平成24年 4月 1日 至 平成25年 3月31日)
<b>配当平均積立金</b>		
当期首残高	835	835
当期変動額		
当期変動額合計	-	-
当期末残高	835	835
<b>退職手当積立金</b>		
当期首残高	250	250
当期変動額		
当期変動額合計	-	-
当期末残高	250	250
<b>別途積立金</b>		
当期首残高	13,259	13,259
当期変動額		
当期変動額合計	-	-
当期末残高	13,259	13,259
<b>繰越利益剰余金</b>		
当期首残高	48,722	52,613
当期変動額		
剰余金の配当	4,219	4,293
固定資産圧縮積立金の積立	51	-
固定資産圧縮積立金の取崩	35	22
税率変更に伴う固定資産圧縮積立金の増加	471	-
土地再評価差額金の取崩	35	8
当期純利益	8,562	5,566
当期変動額合計	3,891	1,286
当期末残高	52,613	53,900
<b>利益剰余金合計</b>		
当期首残高	71,318	75,696
当期変動額		
剰余金の配当	4,219	4,293
固定資産圧縮積立金の積立	-	-
固定資産圧縮積立金の取崩	-	-
税率変更に伴う固定資産圧縮積立金の増加	-	-
土地再評価差額金の取崩	35	8
当期純利益	8,562	5,566
当期変動額合計	4,378	1,263
当期末残高	75,696	76,960



	前事業年度 (自 平成23年 4月 1日 至 平成24年 3月31日)	当事業年度 (自 平成24年 4月 1日 至 平成25年 3月31日)
<b>自己株式</b>		
当期首残高	4,469	3,653
当期変動額		
株式交換による増加	527	-
自己株式の取得	122	32
自己株式の処分	411	404
当期変動額合計	816	372
当期末残高	3,653	3,280
<b>株主資本合計</b>		
当期首残高	131,005	138,726
当期変動額		
新株の発行（新株予約権の行使）	2,500	-
株式交換による増加	566	-
剰余金の配当	4,219	4,293
土地再評価差額金の取崩	35	8
当期純利益	8,562	5,566
自己株式の取得	122	32
自己株式の処分	398	399
当期変動額合計	7,720	1,630
当期末残高	138,726	140,356
<b>評価・換算差額等</b>		
<b>その他有価証券評価差額金</b>		
当期首残高	3,115	132
当期変動額		
株主資本以外の項目の当期変動額（純額）	2,982	733
当期変動額合計	2,982	733
当期末残高	132	866
<b>繰延ヘッジ損益</b>		
当期首残高	273	357
当期変動額		
株主資本以外の項目の当期変動額（純額）	84	17
当期変動額合計	84	17
当期末残高	357	375
<b>土地再評価差額金</b>		
当期首残高	8,892	8,826
当期変動額		
株主資本以外の項目の当期変動額（純額）	65	8
当期変動額合計	65	8
当期末残高	8,826	8,817

	前事業年度 (自 平成23年 4月 1日 至 平成24年 3月31日)	当事業年度 (自 平成24年 4月 1日 至 平成25年 3月31日)
<b>評価・換算差額等合計</b>		
当期首残高	6,050	9,051
<b>当期変動額</b>		
株主資本以外の項目の当期変動額（純額）	3,001	724
<b>当期変動額合計</b>	3,001	724
<b>当期末残高</b>	9,051	8,326
<b>新株予約権</b>		
当期首残高	219	261
<b>当期変動額</b>		
株主資本以外の項目の当期変動額（純額）	41	29
<b>当期変動額合計</b>	41	29
<b>当期末残高</b>	261	290
<b>純資産合計</b>		
当期首残高	125,174	129,935
<b>当期変動額</b>		
新株の発行（新株予約権の行使）	2,500	-
株式交換による増加	566	-
剰余金の配当	4,219	4,293
土地再評価差額金の取崩	35	8
当期純利益	8,562	5,566
自己株式の取得	122	32
自己株式の処分	398	399
株主資本以外の項目の当期変動額（純額）	2,959	753
<b>当期変動額合計</b>	4,761	2,384
<b>当期末残高</b>	129,935	132,320

【注記事項】

(重要な会計方針)

1 有価証券の評価基準及び評価方法

(1) 子会社株式及び関連会社株式

移動平均法による原価法

(2) その他有価証券

時価のあるもの

決算期末日前1ヶ月間の市場価格等に基づく時価法(評価差額は全部純資産直入法により処理し、売却原価は移動平均法により算定)

時価のないもの

移動平均法による原価法

2 デリバティブの評価基準及び評価方法

時価法

3 たな卸資産の評価基準及び評価方法

(1) 商品及び製品

総平均法による原価法(収益性の低下による簿価切下げの方法)

(2) 仕掛品

総平均法による原価法(収益性の低下による簿価切下げの方法)。ただし、未成工事支出金は個別法による原価法。

(3) 原材料及び貯蔵品

総平均法による原価法(収益性の低下による簿価切下げの方法)

4 固定資産の減価償却の方法

(1) 有形固定資産(リース資産除く)

定額法

(2) 無形固定資産(リース資産除く)

自社利用ソフトウェア

社内における利用可能期間(5年)に基づく定額法

その他の無形固定資産(リース資産除く)

定額法

(3) リース資産

所有権移転外ファイナンス・リース取引に係るリース資産

リース期間を耐用年数とし、残存価額を零(残価保証がある場合は、残価保証額)とする定額法

なお、リース取引開始日が平成20年3月31日以前の所有権移転外ファイナンス・リース取引については、通常の賃貸借取引に係る方法に準じた会計処理によっております。

## 5 引当金の計上基準

### (1) 貸倒引当金

債権の貸倒れによる損失に備えるため、一般債権については貸倒実績率により、貸倒懸念債権等特定の債権については個別に回収可能性を検討し、回収不能見込額を計上しております。

### (2) 役員賞与引当金

役員に対する賞与の支給に備えるため、当事業年度における支給見込額を計上しております。

### (3) 退職給付引当金

従業員の退職給付に備えるため、当事業年度末における退職給付債務及び年金資産の見込額に基づき、当事業年度末において発生していると認められる額を計上しております。

過去勤務債務については、その発生時の従業員の平均残存勤務期間以内の一定年数(12年)による按分額を費用処理しております。

数理計算上の差異については、各期の発生時における従業員の平均残存勤務期間以内の一定年数(12年)による定額法により、それぞれ発生の翌期から費用処理しております。

### (4) 関係会社事業損失引当金

関係会社の事業による損失に備えるため、当社が負担することとなる損失見込額を計上しております。

## 6 ヘッジ会計の方法

### (1) ヘッジ会計の方法

繰延ヘッジ処理によっております。なお、振当処理の要件を満たしている為替予約につきましては、振当処理を行うこととしております。

また、特例処理の要件を満たしている金利スワップにつきましては、特例処理を行うこととしております。

### (2) ヘッジ手段とヘッジ対象

ヘッジ手段	ヘッジ対象
為替予約	輸入取引
金利スワップ	長期借入金
金利オプション	長期借入金

### (3) ヘッジ方針

当社は、取組方針として、為替及び金利変動等のリスクを回避するためにのみデリバティブ取引を利用することとしております。利用に際しては、社内規程に基づきデリバティブ取引を行い、為替変動リスク及び金利変動リスクをヘッジします。

### (4) ヘッジ有効性評価の方法

ヘッジ手段とヘッジ対象に関する重要な条件が同一であり、ヘッジ開始時及びその後も継続して相場変動等を相殺するものと見込まれるため、ヘッジの有効性の判定は省略しております。

## 7 その他財務諸表作成のための重要な事項

### 消費税等の処理方法

税抜方式によっております。

(表示方法の変更)

(損益計算書関係)

前事業年度において、「特別損失」の「その他」に含めていた「関係会社事業損失」は、金額的重要性が増したため、当事業年度より区分掲記することとしております。この表示方法の変更を反映させるため、前事業年度の財務諸表の組替えを行っております。

この結果、前事業年度の損益計算書において、「特別損失」の「その他」に表示していた175百万円は、「関係会社事業損失」138百万円、「その他」36百万円として組み替えております。

[次へ](#)

(貸借対照表関係)

1 有形固定資産の減価償却累計額は次のとおりであります。

	前事業年度 (平成24年3月31日)	当事業年度 (平成25年3月31日)
	64,354百万円	70,736百万円

2 土地の再評価

「土地の再評価に関する法律」(平成10年3月31日公布 法律第34号)に基づき、事業用土地の再評価を行い、当該再評価差額に係る税金相当額を「再評価に係る繰延税金負債」として負債の部に、再評価差額については、これを控除した金額を「土地再評価差額金」として純資産の部に計上しております。

再評価の方法 「土地の再評価に関する法律施行令」(平成10年3月31日公布 政令第119号)第2条第3号に定める固定資産税評価額に合理的な調整を行って算出しております。

再評価を行った年月日 平成14年3月31日

	前事業年度 (平成24年3月31日)	当事業年度 (平成25年3月31日)
再評価を行った土地の期末における時価と再評価後の帳簿価格との差額	2,145百万円	2,637百万円

3 関係会社に対する資産及び負債

区分掲記されたもの以外で各科目に含まれているものは、次のとおりであります。

	前事業年度 (平成24年3月31日)	当事業年度 (平成25年3月31日)
受取手形及び売掛金	30,195百万円	30,622百万円
短期貸付金	5,441百万円	12,050百万円
その他資産	1,394百万円	1,656百万円
支払手形及び買掛金	4,399百万円	3,619百万円
その他負債	6,821百万円	9,442百万円

4 偶発債務

銀行借入等に対する保証債務

	前事業年度 (平成24年3月31日)	当事業年度 (平成25年3月31日)
従業員(財形住宅融資)	300百万円	237百万円
共英リサイクル(株)	10百万円	5百万円
相模ハム(株)	120百万円	
春雪さぶーる(株)		113百万円
愛沃特裕立化工(江蘇)有限公司		151百万円
計	431百万円	507百万円

(注)平成24年7月1日付で春雪さぶーる(株)が相模ハム(株)を吸収合併したことに伴い、春雪さぶーる(株)が承継した債務につき保証を行っております。

5 期末日満期手形

事業年度末日満期手形の会計処理については、手形交換日をもって決済処理をしております。

なお、前事業年度末日及び当事業年度末日が金融機関の休日であったため、次の事業年度末日満期手形が、事業年度末残高に含まれております。

	前事業年度 (平成24年3月31日)	当事業年度 (平成25年3月31日)
受取手形	99百万円	34百万円
支払手形	368百万円	203百万円
設備関係支払手形	21百万円	12百万円

(損益計算書関係)

1 関係会社への売上高は次のとおりであります。

	前事業年度 (自 平成23年4月1日 至 平成24年3月31日)	当事業年度 (自 平成24年4月1日 至 平成25年3月31日)
	88,568百万円	91,519百万円

2 主に製品自家消費高であります。

3 販売費及び一般管理費の主要な費目及び金額並びにおおよその割合は、次のとおりであります。

	前事業年度 (自 平成23年4月1日 至 平成24年3月31日)	当事業年度 (自 平成24年4月1日 至 平成25年3月31日)
給与手当・賞与	3,850百万円	3,674百万円
退職給付費用	1,199百万円	1,146百万円
役員賞与引当金繰入額	124百万円	124百万円
運賃荷造費	1,857百万円	1,926百万円
減価償却費	2,387百万円	2,018百万円
業務委託手数料	1,588百万円	1,478百万円
おおよその割合		
販売費	47%	48%
一般管理費	53%	52%

研究開発費はすべて一般管理費に計上しており、研究開発費の総額は次のとおりであります。

	前事業年度 (自 平成23年4月1日 至 平成24年3月31日)	当事業年度 (自 平成24年4月1日 至 平成25年3月31日)
研究開発費	2,525百万円	2,150百万円

4 関係会社に係る営業費用、営業外収益及び営業外費用は次のとおりであります。

	前事業年度 (自 平成23年4月1日 至 平成24年3月31日)	当事業年度 (自 平成24年4月1日 至 平成25年3月31日)
営業費用	36,748百万円	36,505百万円
営業外収益		
設備賃貸料	980百万円	1,277百万円
受取配当金	3,821百万円	8,676百万円
営業外費用	373百万円	315百万円

5 固定資産売却益の主な内訳は次のとおりであります。

前事業年度(自 平成23年4月1日 至 平成24年3月31日)

主な内訳は、建物の売却益3百万円、土地の売却益26百万円であります。

当事業年度(自 平成24年4月1日 至 平成25年3月31日)

主な内訳は、土地の売却益2百万円であります。

6 退職給付信託設定益

前事業年度（自 平成23年4月1日 至 平成24年3月31日）

当社が保有している株式を退職給付信託として設定したことによるものであります。

7 受取保険金

当事業年度（自 平成24年4月1日 至 平成25年3月31日）

平成24年3月に発生したケミカルカンパニー鹿島工場の火災による受取保険金であります。

8 固定資産除売却損の内訳は次のとおりであります。

（売却損）

	前事業年度 (自 平成23年4月1日 至 平成24年3月31日)	当事業年度 (自 平成24年4月1日 至 平成25年3月31日)
機械及び装置ほか	1百万円	0百万円
工具、器具及び備品	19百万円	0百万円
計	20百万円	0百万円

（廃棄損）

	前事業年度 (自 平成23年4月1日 至 平成24年3月31日)	当事業年度 (自 平成24年4月1日 至 平成25年3月31日)
機械及び装置	174百万円	348百万円
廃棄費用ほか	308百万円	429百万円
計	482百万円	778百万円

9 減損損失

当社は以下の資産グループについて減損損失を計上しております。

前事業年度（自 平成23年4月1日 至 平成24年3月31日）

用途	種類	場所	減損損失 (百万円)
産業ガス関連 事業用資産	建設仮勘定	堺市堺区	104
遊休資産	土地	北海道北見市 他	35

当事業年度（自 平成24年4月1日 至 平成25年3月31日）

用途	種類	場所	減損損失 (百万円)
産業ガス関連 事業用資産	機械装置	堺市西区	348
遊休資産 他	土地 他	北海道白老郡白老町 他	1,390



当社は、事業用資産については、継続的に収支の把握を行っている管理会計上の事業区分ごとに、利用計画の定まっていない遊休資産については個別物件単位に資産のグルーピングを行っております。

事業用資産については、当初の想定と比べ収益性が著しく低下し、営業活動から生じる損益が継続してマイナスとなっており、かつキャッシュ・フローの見積総額が事業用資産の帳簿価額を下回るため減損損失を認識しております。

遊休資産については、地価の下落等により市場価格が帳簿価額を下回り、かつ、今後の利用計画も定まっていない資産について減損損失を認識しております。

具体的には、個々の帳簿価額を回収可能価額まで減額し、減損損失として特別損失に計上しております。

資産グループの回収可能価額は、正味売却価額または使用価値により測定しております。正味売却価額は、土地については主として固定資産税評価額に合理的な調整を行った価額により評価し、重要性の高い資産については不動産鑑定評価額に基づいて評価しております。

なお、使用価値は、将来キャッシュ・フローを7%で割り引いて算定しております。

## 10 災害による損失

前事業年度（自 平成23年4月1日 至 平成24年3月31日）

- (1) 平成23年3月に発生した東日本大震災による損失を「災害による損失」として計上しており、その内訳は次のとおりであります。

災害資産の原状回復費用	347百万円
その他	177百万円

- (2) 平成24年3月に発生したケミカルカンパニー鹿島工場の火災による棚卸資産及び固定資産の減失損失等197百万円を「災害による損失」として計上しております。

当事業年度（自 平成24年4月1日 至 平成25年3月31日）

「災害による損失」は、平成24年3月に発生したケミカルカンパニー鹿島工場の火災による固定資産の操業休止期間中の固定費を計上しております。

## 11 損害補償損失

当事業年度（自 平成24年4月1日 至 平成25年3月31日）

平成24年8月に発生した産業カンパニー宇都宮工場の操業トラブルに係る損失を「損害補償損失」として計上しております。

## 12 関係会社事業損失の内訳は次のとおりであります。

	前事業年度 (自 平成23年4月1日 至 平成24年3月31日)	当事業年度 (自 平成24年4月1日 至 平成25年3月31日)
関係会社株式評価損	48百万円	2,026百万円
関係会社事業損失引当金繰入額	84百万円	277百万円
貸倒引当金繰入額	5百万円	182百万円
計	138百万円	2,486百万円

(株主資本等変動計算書関係)

前事業年度(自 平成23年4月1日 至 平成24年3月31日)

自己株式に関する事項

株式の種類	当事業年度期首	増加	減少	当事業年度末
普通株式	4,445,373株	125,266株	935,069株	3,635,570株

(注) 当事業年度末の株式数には、持株会信託が所有する当社株式1,104,000株を含めて記載しております。

(変動事由の概要)

増加数の内訳は、次のとおりであります。

取締役会決議による自己株式の取得による増加 101,085株  
 単元未満株式の買取請求による増加 24,181株

減少数の内訳は、次のとおりであります。

単元未満株式の売渡請求による減少 2,280株  
 持株会信託の売却による減少 379,000株  
 ストック・オプションの行使による減少 29,600株  
 株式交換に伴う割当株式に代用したことによる減少 524,189株

当事業年度(自 平成24年4月1日 至 平成25年3月31日)

自己株式に関する事項

株式の種類	当事業年度期首	増加	減少	当事業年度末
普通株式	3,635,570株	30,360株	403,761株	3,262,169株

(注) 当事業年度末の株式数には、持株会信託が所有する当社株式 744,000株を含めて記載しております。

(変動事由の概要)

増加数の内訳は、次のとおりであります。

単元未満株式の買取請求による増加 30,360株

減少数の内訳は、次のとおりであります。

単元未満株式の売渡請求による減少 2,761株  
 持株会信託の売却による減少 360,000株  
 ストック・オプションの行使による減少 41,000株

(リース取引関係)

1 ファイナンス・リース取引(借手側)

所有権移転外ファイナンス・リース取引

(1) リース資産の内容

・有形固定資産

主として、産業ガス関連事業における生産設備(機械及び装置)であります。

(2) リース資産の減価償却の方法

リース期間を耐用年数とし、残存価額を零(残価保証がある場合は、残価保証額)とする定額法によっております。

なお、所有権移転外ファイナンス・リース取引のうち、リース取引開始日が、平成20年3月31日以前のリース取引については、通常の賃貸借取引に係る方法に準じた会計処理によっており、その内容は次のとおりであります。

リース物件の取得価額相当額、減価償却累計額相当額、減損損失累計額相当額及び期末残高相当額  
 前事業年度(平成24年3月31日)

	建物	機械及び装置	車両運搬具	工具、器具 及び備品	合計
取得価額相当額	925百万円	26,517百万円	9百万円	421百万円	27,873百万円
減価償却累計額相当額	202百万円	18,417百万円	8百万円	368百万円	18,996百万円
減損損失累計額相当額	197百万円	4百万円		0百万円	203百万円
期末残高相当額	524百万円	8,095百万円	0百万円	52百万円	8,673百万円

当事業年度(平成25年3月31日)

	建物	機械及び装置	車両運搬具	工具、器具 及び備品	合計
取得価額相当額		5,511百万円		29百万円	5,540百万円
減価償却累計額相当額		3,342百万円		24百万円	3,367百万円
減損損失累計額相当額		3百万円		0百万円	3百万円
期末残高相当額		2,165百万円		4百万円	2,169百万円

未経過リース料期末残高相当額及びリース資産減損勘定期末残高

	前事業年度 (平成24年3月31日)	当事業年度 (平成25年3月31日)
1年内	3,570百万円	534百万円
1年超	5,781百万円	1,835百万円
合計	9,352百万円	2,370百万円
リース資産減損勘定期末残高	203百万円	3百万円

支払リース料、リース資産減損勘定の取崩額、減価償却費相当額、支払利息相当額及び減損損失

	前事業年度 (自 平成23年4月1日 至 平成24年3月31日)	当事業年度 (自 平成24年4月1日 至 平成25年3月31日)
支払リース料	3,543百万円	3,114百万円
リース資産減損勘定の取崩額	12百万円	9百万円
減価償却費相当額	2,964百万円	2,439百万円
支払利息相当額	443百万円	271百万円

減価償却費相当額及び利息相当額の算定方法

減価償却費相当額の算定方法

リース期間を耐用年数とし、残存価額を零(残価保証がある場合は、残価保証額)とする定額法によっております。

利息相当額の算定方法

リース料総額とリース物件の取得価額相当額の差額を利息相当額とし、各期への配分方法については、利息法によっております。

2 オペレーティング・リース取引(借手側)

オペレーティング・リース取引のうち解約不能のものに係る未経過リース料

	前事業年度 (平成24年3月31日)	当事業年度 (平成25年3月31日)
1年内	8百万円	9百万円
1年超	8百万円	8百万円
合計	16百万円	18百万円

上記未経過リース料には、規定損害金に想定する額を含めております。

(有価証券関係)

前事業年度(平成24年3月31日)

子会社株式及び関連会社株式で時価のあるものはありません。

当事業年度(平成25年3月31日)

区分	貸借対照表計上額 (百万円)	時価 (百万円)	差額 (百万円)
関連会社株式	4,117	5,837	1,719
計	4,117	5,837	1,719

(注)時価を把握することが極めて困難と認められる子会社株式及び関連会社株式の貸借対照表計上額

(単位:百万円)

区分	前事業年度 (平成24年3月31日)	当事業年度 (平成25年3月31日)
子会社株式	66,308	78,378
関連会社株式	2,193	2,587
計	68,501	80,965

これらについては、市場価格がなく、時価を把握することが極めて困難と認められることから、「子会社株式及び関連会社株式」には含めておりません。

(税効果会計関係)

1 繰延税金資産及び繰延税金負債の発生の主な原因別の内訳

	前事業年度 (平成24年3月31日)	当事業年度 (平成25年3月31日)
<b>繰延税金資産</b>		
関係会社事業損失	990百万円	1,876百万円
減損損失	564百万円	1,169百万円
減価償却超過額	492百万円	579百万円
投資有価証券評価損	455百万円	482百万円
退職給付引当金	139百万円	338百万円
未払費用(賞与)	323百万円	288百万円
その他	1,717百万円	1,323百万円
繰延税金資産小計	4,682百万円	6,059百万円
評価性引当額	2,108百万円	3,470百万円
繰延税金資産合計	2,574百万円	2,588百万円
<b>繰延税金負債</b>		
固定資産圧縮積立金	3,383百万円	3,370百万円
退職給付信託設定益	1,048百万円	1,048百万円
その他	571百万円	976百万円
繰延税金負債合計	5,003百万円	5,395百万円
繰延税金負債の純額	2,429百万円	2,806百万円

(前事業年度)

上記の他、土地再評価差額金に係る繰延税金資産が3,620百万円あり、評価性引当額3,614百万円を控除後の繰延税金資産は6百万円であります。

また、土地再評価差額金に係る繰延税金負債が739百万円あり、土地再評価差額金に係る繰延税金負債の純額は733百万円であります。

(当事業年度)

上記の他、土地再評価差額金に係る繰延税金資産が3,616百万円あり、評価性引当額3,610百万円を控除後の繰延税金資産は5百万円であります。

また、土地再評価差額金に係る繰延税金負債が737百万円あり、土地再評価差額金に係る繰延税金負債の純額は732百万円であります。

2 法定実効税率と税効果会計適用後の法人税等の負担率との差異の原因となった主な項目別の内訳

	前事業年度 (平成24年3月31日)	当事業年度 (平成25年3月31日)
法定実効税率	40.6%	38.0%
(調整)		
永久に損金不算入の費用	0.9%	1.6%
住民税均等割	0.4%	0.7%
受取配当金益金不算入	15.5%	52.2%
税率変更による影響	3.9%	
評価性引当額の増減	5.6%	23.0%
その他	1.9%	1.2%
税効果会計適用後の法人税等の負担率	30.0%	9.9%

(1株当たり情報)

	前事業年度 (自平成23年4月1日 至平成24年3月31日)	当事業年度 (自平成24年4月1日 至平成25年3月31日)
1株当たり純資産額	664.76円	675.54円
1株当たり当期純利益金額	44.57円	28.50円
潜在株式調整後 1株当たり当期純利益金額	43.36円	28.45円

(注) 1 1株当たり当期純利益金額及び潜在株式調整後1株当たり当期純利益金額の算定上の基礎は、以下のとおりであります。

項目	前事業年度 (自平成23年4月1日 至平成24年3月31日)	当事業年度 (自平成24年4月1日 至平成25年3月31日)
1株当たり当期純利益金額		
当期純利益(百万円)	8,562	5,566
普通株主に帰属しない金額(百万円)		
普通株式に係る当期純利益(百万円)	8,562	5,566
普通株式の期中平均株式数(千株)	192,138	195,292
潜在株式調整後1株当たり当期純利益金額		
当期純利益調整額(百万円)	54	
(うち支払利息(税額相当額控除後))(百万円)	(54)	
普通株式増加数(千株)	4,088	362
(うち新株予約権)(千株)	(4,088)	(362)
希薄化効果を有しないため、潜在株式調整後1株当たり 当期純利益金額の算定に含まれなかった潜在株式の概要		

2 1株当たり純資産額の算定上の基礎は、以下のとおりであります。

項目	前事業年度 (平成24年3月31日)	当事業年度 (平成25年3月31日)
純資産の部の合計額(百万円)	129,935	132,320
純資産の部の合計額から控除する金額(百万円)	261	290
(うち新株予約権)(百万円)	(261)	(290)
普通株式に係る期末の純資産額(百万円)	129,674	132,029
1株当たり純資産額の算定に用いられた期末の普通 株式の数(千株)	195,069	195,442

3 持株会信託が所有する当社株式については、財務諸表において自己株式として会計処理しているため、「普通株式の期中平均株式数」及び「1株当たり純資産額の算定に用いられた期末の普通株式の数」は、当該株式を控除し算定しております。

【附属明細表】

【有価証券明細表】

【株式】

銘柄	株式数(株)	貸借対照表計上額(百万円)
(投資有価証券)		
その他有価証券		
三井住友信託銀行(株) 第1回第七種優先株式	2,000,000	2,000
(株)神戸製鋼所	16,160,848	1,890
三井住友トラスト・ホールディングス(株)	4,178,348	1,767
日東紡績(株)	3,290,000	1,190
長野計器(株)	1,402,000	957
(株)名村造船所	1,618,800	951
住金物産(株)	2,000,000	658
日本液炭(株)	1,047,500	552
川崎重工業(株)	1,695,010	505
日本電気硝子(株)	1,016,257	457
高压ガス工業(株)他 142銘柄	10,425,540	4,576
計	44,834,303	15,508

【有形固定資産等明細表】

資産の種類	当期首残高 (百万円)	当期増加額 (百万円)	当期減少額 (百万円)	当期末残高 (百万円)	当期末減価 償却累計額 又は償却累 計額(百万円)	当期償却額 (百万円)	差引当期末 残高 (百万円)
有形固定資産							
建物	32,887	1,147	326	33,708	17,903	834	15,805
構築物	13,112	136	119	13,128	10,238	313	2,890
機械及び装置	54,982	8,984	2,386 (445)	61,581	32,271	5,464	29,309
車両運搬具	793	8	5	795	780	9	15
工具、器具及び備品	5,513	277	914 (76)	4,876	4,121	297	754
土地	25,027	392	19 (17)	25,400			25,400
リース資産	19,021	1,941	14	20,948	5,421	1,978	15,526
建設仮勘定	2,548	12,706	13,759 (1,130)	1,495			1,495
有形固定資産計	153,887	25,594	17,546 (1,670)	161,934	70,736	8,898	91,198
無形固定資産							
のれん				284	143	22	141
借地権				24			24
施設利用権				36	15	2	20
工業所有権				112	107	8	4
ソフトウェア				1,575	940	309	634
無形固定資産計				2,034	1,207	342	826
長期前払費用	731	112	5	838	495	87	343

(注) 1 当期増加額の主なものは、次のとおりであります。

機械及び装置	オンサイト鹿島工場 プラント設備	1,026百万円
	天然ガス供給センター 天然ガス供給設備	897百万円
	研究設備 安曇野工場設備	869百万円
	ケミカル和歌山工場 プラント設備	653百万円
	需要家先設置のガス発生装置	1,547百万円
	需要家先設置のガス供給設備	613百万円
リース資産	需要家先設置のガス発生装置	1,941百万円
建設仮勘定	オンサイト鹿島工場 プラント設備	1,026百万円
	天然ガス供給センター 天然ガス供給設備	897百万円
	研究設備 安曇野工場設備	1,719百万円
	ケミカル和歌山工場 プラント設備	653百万円
	需要家先設置のガス発生装置	2,514百万円
	需要家先設置のガス供給設備	576百万円

2 「当期減少額」欄の( )内は内書きで、減損損失の計上額であります。

3 無形固定資産の金額は資産の総額の1%以下であるため、「当期首残高」、「当期増加額」及び「当期減少額」の記載を省略しております。



【引当金明細表】

区分	当期首残高 (百万円)	当期増加額 (百万円)	当期減少額 (目的使用) (百万円)	当期減少額 (その他) (百万円)	当期末残高 (百万円)
貸倒引当金	1,598	496	12	46	2,036
役員賞与引当金	124	124	124		124
災害損失引当金	90		81	8	
関係会社事業損失引当金	227	303		25	505

- (注) 1 引当金の計上の理由及び額の算定方法については、重要な会計方針に含まれております。  
 2 貸倒引当金の当期減少額は(その他)は、一般債権の貸倒実績率による洗替額等であります。  
 3 災害損失引当金の当期減少額(その他)は、災害損失見込額と実際発生額の差額による戻入額であります。  
 4 関係会社事業損失引当金の当期減少額(その他)は、関係会社の業績改善によるもの等であります。

(2) 【主な資産及び負債の内容】

流動資産

(イ)現金及び預金

区分	金額(百万円)
現金	208
預金	
当座預金	661
普通預金ほか	137
計	799
合計	1,007

(ロ)受取手形

相手先別内訳

相手先	金額(百万円)
東洋炭素(株)	127
東邦レオ(株)	48
ゼニヤ海洋サービス(株)	35
(株)ヤスモク	33
日本エア・リキード(株)	30
その他	263
合計	538

期日別内訳

期日	金額(百万円)
平成25年3月満期	34
4月満期	83
5月満期	138
6月満期	145
7月満期	94
8月満期	42
合計	538

(八)売掛金

相手先別内訳

相手先	金額(百万円)
北海道エア・ウォーター(株)	12,106
新日鐵住金(株)	10,106
近畿エア・ウォーター(株)	3,053
大同エアプロダクツ・エレクトロニクス(株)	2,653
関東エア・ウォーター(株)	2,297
その他	15,832
合計	46,050

(注) 新日本製鐵株式会社と住友金属工業株式会社は平成24年10月1日付で合併し、新日鐵住金株式会社となりました。

売掛金回収及び滞留状況

当期首残高 (百万円)	当期発生高 (百万円)	当期回収高 (百万円)	当期末残高 (百万円)	売掛金回収率 (%)	売掛金滞留状況 (日)
A	B	C	D	$\frac{C}{A+B}$	$\frac{A+D}{2} \div \frac{B}{365}$
43,741	223,126	220,817	46,050	82.7	73.4

(注) 消費税等の会計処理は税抜方式を採用しておりますが、上記当期発生高には消費税等が含まれております。

(二)商品及び製品

区分	金額(百万円)
商品	
ケミカル商品	625
産業用ガス	444
医療商品	275
産業機器ほか	58
計	1,404
製品	
ケミカル製品	1,518
産業用ガス	579
計	2,097
合計	3,501

(ホ)仕掛品

品名	金額(百万円)
医・農薬中間体等仕掛品	552
その他	29
合計	582

(ヘ)原材料及び貯蔵品

品名	金額(百万円)
機械装置予備品及び補修部品等	1,818
消耗品ほか	480
合計	2,298

固定資産  
 関係会社株式

銘柄	金額(百万円)
ゴールドパック(株)	9,606
エア・ウォーター炭酸(株)	6,818
(株)日本海水	6,742
タテホ化学工業(株)	6,284
エア・ウォーター防災(株)	5,547
その他 125社	50,083
合計	85,083

流動負債

(イ) 支払手形

支払先別内訳

相手先	金額(百万円)
高压ガス工業(株)	188
フィリップス・レスピロニクス(同)	108
住栄工業(株)	77
太田鉄工(株)	53
(有)瑞穂工業	48
その他	360
合計	837

期日別内訳

期日	金額(百万円)
平成25年3月満期	203
4月満期	172
5月満期	193
6月満期	147
7月満期	116
8月満期	3
合計	837

(ロ) 買掛金

相手先	金額(百万円)
新日鐵住金(株)	14,213
三井物産プラスチック(株)	1,104
アストモスエネルギー(株)	817
出光興産(株)	759
三菱商事石油(株)	684
その他	9,668
合計	27,247

(注) 新日本製鐵株式会社と住友金属工業株式会社は平成24年10月1日付で合併し、新日鐵住金株式会社となりました。

(ハ)短期借入金

借入先	金額(百万円)
三井住友信託銀行(株)	6,650
(株)三井住友銀行	2,000
(株)エア・ウォーター企業	1,800
(株)北洋銀行	1,100
その他	6,850
合計	18,400

固定負債

(イ)長期借入金

借入先	金額(百万円)
(株)三井住友銀行	5,500
三井住友信託銀行(株)	3,752
(株)北海道銀行	2,000
(株)みずほコーポレート銀行	2,000
その他	26,792
合計	40,044

(注) その他には、三井住友信託銀行株式会社、株式会社三井住友銀行、株式会社みずほコーポレート銀行、株式会社三菱東京UFJ銀行を共同幹事とするシンジケートローン(借入先延べ 35社)総額 15,000百万円が含まれております。

(ロ)リース債務

期日	金額(百万円)
1年超2年以内	1,857
2年超3年以内	1,779
3年超4年以内	1,643
4年超5年以内	1,373
5年超	10,400
合計	17,054

(3) 【その他】

該当事項はありません。

## 第6 【提出会社の株式事務の概要】

事業年度	4月1日から3月31日まで
定時株主総会	6月中
基準日	3月31日
剰余金の配当の基準日	9月30日、3月31日
1単元の株式数	1,000株
単元未満株式の買取り・買増し	
取扱場所	(特別口座) 東京都千代田区丸の内一丁目4番1号 三井住友信託銀行株式会社 証券代行部
株主名簿管理人	(特別口座) 東京都千代田区丸の内一丁目4番1号 三井住友信託銀行株式会社
取次所	
買取・買増手数料	株式の売買の委託に係る手数料相当額として別途定める金額
公告掲載方法	電子公告による。ただし、事故その他のやむを得ない事由によって電子公告による公告を行うことができない場合は、日本経済新聞に掲載して公告いたします。 なお、電子公告は当会社のホームページに掲載しており、そのアドレスは次のとおりです。 <a href="http://www.awi.co.jp/ir/koukoku.html">http://www.awi.co.jp/ir/koukoku.html</a>
株主に対する特典	毎年3月31日現在、1単元(1,000株)以上所有の株主に対し、信州安曇野産「あずさ発芽玄米」(当社グループ製品)を贈呈いたします。

- (注) 1 平成24年3月21日を効力発生日とする相模ハム株式会社との株式交換に伴い、当社は、同社が開設した特別口座に係る地位を承継していることから、当該特別口座の管理機関は三菱UFJ信託銀行株式会社(東京都千代田区丸の内一丁目4番5号)となっております。
- 2 当社は単元未満株式についての権利を定款に定めております。当該規定により単元未満株式を有する株主は、その有する単元未満株式について、以下の権利以外の権利を行使することができません。  
(単元未満株式についての権利)  
第7条 当会社の株主は、その有する単元未満株式について、次に掲げる権利以外の権利を行使することができない。
- (1) 会社法第189条第2項各号に掲げる権利
  - (2) 会社法第166条第1項の規定による請求をする権利
  - (3) 株主の有する株式数に応じて募集株式の割当ておよび募集新株予約権の割当てを受ける権利
  - (4) 単元未満株式の買増しを請求する権利

## 第7 【提出会社の参考情報】

### 1 【提出会社の親会社等の情報】

当社には、親会社等はありません。

### 2 【その他の参考情報】

当事業年度の開始日から有価証券報告書提出日までの間に、次の書類を提出しております。

#### (1) 有価証券報告書及びその添付書類並びに確認書

事業年度 第12期 (自 平成23年4月1日 至 平成24年3月31日) 平成24年6月29日関東財務局長に提出。

#### (2) 内部統制報告書及びその添付書類

平成24年6月29日関東財務局長に提出。

#### (3) 四半期報告書及び確認書

第13期 第1四半期 (自 平成24年4月1日 至 平成24年6月30日) 平成24年8月14日関東財務局長に提出。

第13期 第2四半期 (自 平成24年7月1日 至 平成24年9月30日) 平成24年11月13日関東財務局長に提出。

第13期 第3四半期 (自 平成24年10月1日 至 平成24年12月31日) 平成25年2月14日関東財務局長に提出。

#### (4) 臨時報告書

企業内容等の開示に関する内閣府令第19条第2項第9号の2(株主総会における議決権行使の結果)の規定に基づく臨時報告書

平成24年7月2日関東財務局長に提出。

#### (5) 発行登録書及びその添付書類、並びにこれらの訂正発行登録書

発行登録書(普通社債)及びその添付書類 平成24年8月31日関東財務局長に提出。

訂正発行登録書(普通社債) 平成24年11月13日、平成25年2月14日関東財務局長に提出。



## 第二部 【提出会社の保証会社等の情報】

該当事項はありません。

## 独立監査人の監査報告書及び内部統制監査報告書

平成25年 6月27日

エア・ウォーター株式会社  
取締役会 御中

有限責任 あずさ監査法人

指定有限責任社員  
業務執行社員 公認会計士 日根野谷 正 人

指定有限責任社員  
業務執行社員 公認会計士 小 幡 琢 哉

指定有限責任社員  
業務執行社員 公認会計士 吉 形 圭 右

### < 財務諸表監査 >

当監査法人は、金融商品取引法第193条の2第1項の規定に基づく監査証明を行うため、「経理の状況」に掲げられているエア・ウォーター株式会社の平成24年4月1日から平成25年3月31日までの連結会計年度の連結財務諸表、すなわち、連結貸借対照表、連結損益計算書、連結包括利益計算書、連結株主資本等変動計算書、連結キャッシュ・フロー計算書、連結財務諸表作成のための基本となる重要な事項、その他の注記及び連結附属明細表について監査を行った。

### 連結財務諸表に対する経営者の責任

経営者の責任は、我が国において一般に公正妥当と認められる企業会計の基準に準拠して連結財務諸表を作成し適正に表示することにある。これには、不正又は誤謬による重要な虚偽表示のない連結財務諸表を作成し適正に表示するために経営者が必要と判断した内部統制を整備及び運用することが含まれる。

### 監査人の責任

当監査法人の責任は、当監査法人が実施した監査に基づいて、独立の立場から連結財務諸表に対する意見を表明することにある。当監査法人は、我が国において一般に公正妥当と認められる監査の基準に準拠して監査を行った。監査の基準は、当監査法人に連結財務諸表に重要な虚偽表示がないかどうかについて合理的な保証を得るために、監査計画を策定し、これに基づき監査を実施することを求めている。

監査においては、連結財務諸表の金額及び開示について監査証拠を入手するための手続が実施される。監査手続は、当監査法人の判断により、不正又は誤謬による連結財務諸表の重要な虚偽表示のリスクの評価に基づいて選択及び適用される。財務諸表監査の目的は、内部統制の有効性について意見表明するためのものではないが、当監査法人は、リスク評価の実施に際して、状況に応じた適切な監査手続を立案するために、連結財務諸表の作成と適正な表示に関連する内部統制を検討する。また、監査には、経営者が採用した会計方針及びその適用方法並びに経営者によって行われた見積りの評価も含め全体としての連結財務諸表の表示を検討することが含まれる。

当監査法人は、意見表明の基礎となる十分かつ適切な監査証拠を入手したと判断している。

### 監査意見

当監査法人は、上記の連結財務諸表が、我が国において一般に公正妥当と認められる企業会計の基準に準拠して、エア・ウォーター株式会社及び連結子会社の平成25年3月31日現在の財政状態並びに同日をもって終了する連結会計年度の経営成績及びキャッシュ・フローの状況をすべての重要な点において適正に表示しているものと認める。

#### < 内部統制監査 >

当監査法人は、金融商品取引法第193条の2第2項の規定に基づく監査証明を行うため、エア・ウォーター株式会社の平成25年3月31日現在の内部統制報告書について監査を行った。

#### 内部統制報告書に対する経営者の責任

経営者の責任は、財務報告に係る内部統制を整備及び運用し、我が国において一般に公正妥当と認められる財務報告に係る内部統制の評価の基準に準拠して内部統制報告書を作成し適正に表示することにある。

なお、財務報告に係る内部統制により財務報告の虚偽の記載を完全には防止又は発見することができない可能性がある。

#### 監査人の責任

当監査法人の責任は、当監査法人が実施した内部統制監査に基づいて、独立の立場から内部統制報告書に対する意見を表明することにある。当監査法人は、我が国において一般に公正妥当と認められる財務報告に係る内部統制の監査の基準に準拠して内部統制監査を行った。財務報告に係る内部統制の監査の基準は、当監査法人に内部統制報告書に重要な虚偽表示がないかどうかについて合理的な保証を得るために、監査計画を策定し、これに基づき内部統制監査を実施することを求めている。

内部統制監査においては、内部統制報告書における財務報告に係る内部統制の評価結果について監査証拠を入手するための手続が実施される。内部統制監査の監査手続は、当監査法人の判断により、財務報告の信頼性に及ぼす影響の重要性に基づいて選択及び適用される。また、内部統制監査には、財務報告に係る内部統制の評価範囲、評価手続及び評価結果について経営者が行った記載を含め、全体としての内部統制報告書の表示を検討することが含まれる。

当監査法人は、意見表明の基礎となる十分かつ適切な監査証拠を入手したと判断している。

#### 監査意見

当監査法人は、エア・ウォーター株式会社が平成25年3月31日現在の財務報告に係る内部統制は有効であると表示した上記の内部統制報告書が、我が国において一般に公正妥当と認められる財務報告に係る内部統制の評価の基準に準拠して、財務報告に係る内部統制の評価結果について、すべての重要な点において適正に表示しているものと認める。

#### 利害関係

会社と当監査法人又は業務執行社員との間には、公認会計士法の規定により記載すべき利害関係はない。

以上

- 
- 1 上記は、監査報告書の原本に記載された事項を電子化したものであり、その原本は当社（有価証券報告書提出会社）が別途保管しております。
  - 2 連結財務諸表の範囲にはXBRLデータ自体は含まれておりません。

## 独立監査人の監査報告書

平成25年 6月27日

エア・ウォーター株式会社  
取締役会 御中

有限責任 あずさ監査法人

指定有限責任社員  
業務執行社員 公認会計士 日根野谷 正 人

指定有限責任社員  
業務執行社員 公認会計士 小 幡 琢 哉

指定有限責任社員  
業務執行社員 公認会計士 吉 形 圭 右

当監査法人は、金融商品取引法第193条の2第1項の規定に基づく監査証明を行うため、「経理の状況」に掲げられているエア・ウォーター株式会社の平成24年4月1日から平成25年3月31日までの第13期事業年度の財務諸表、すなわち、貸借対照表、損益計算書、株主資本等変動計算書、重要な会計方針、その他の注記及び附属明細表について監査を行った。

### 財務諸表に対する経営者の責任

経営者の責任は、我が国において一般に公正妥当と認められる企業会計の基準に準拠して財務諸表を作成し適正に表示することにある。これには、不正又は誤謬による重要な虚偽表示のない財務諸表を作成し適正に表示するために経営者が必要と判断した内部統制を整備及び運用することが含まれる。

### 監査人の責任

当監査法人の責任は、当監査法人が実施した監査に基づいて、独立の立場から財務諸表に対する意見を表明することにある。当監査法人は、我が国において一般に公正妥当と認められる監査の基準に準拠して監査を行った。監査の基準は、当監査法人に財務諸表に重要な虚偽表示がないかどうかについて合理的な保証を得るために、監査計画を策定し、これに基づき監査を実施することを求めている。

監査においては、財務諸表の金額及び開示について監査証拠を入手するための手続が実施される。監査手続は、当監査法人の判断により、不正又は誤謬による財務諸表の重要な虚偽表示のリスクの評価に基づいて選択及び適用される。財務諸表監査の目的は、内部統制の有効性について意見表明するためのものではないが、当監査法人は、リスク評価の実施に際して、状況に応じた適切な監査手続を立案するために、財務諸表の作成と適正な表示に関連する内部統制を検討する。また、監査には、経営者が採用した会計方針及びその適用方法並びに経営者によって行われた見積りの評価も含め全体としての財務諸表の表示を検討することが含まれる。

当監査法人は、意見表明の基礎となる十分かつ適切な監査証拠を入手したと判断している。

### 監査意見

当監査法人は、上記の財務諸表が、我が国において一般に公正妥当と認められる企業会計の基準に準拠して、エア・ウォーター株式会社の平成25年3月31日現在の財政状態及び同日をもって終了する事業年度の経営成績をすべての重要な点において適正に表示しているものと認める。

### 利害関係

会社と当監査法人又は業務執行社員との間には、公認会計士法の規定により記載すべき利害関係はない。

以 上

- 上記は、監査報告書の原本に記載された事項を電子化したものであり、その原本は当社(有価証券報告書提出会社)が別途保管しております。
- 財務諸表の範囲にはXBRLデータ自体は含まれておりません。