

【表紙】

【提出書類】	有価証券報告書
【根拠条文】	金融商品取引法第24条第1項
【提出先】	関東財務局長
【提出日】	平成25年6月19日
【事業年度】	第16期（自平成24年4月1日至平成25年3月31日）
【会社名】	モーニングスター株式会社
【英訳名】	Morningstar Japan K.K.
【代表者の役職氏名】	代表取締役執行役員社長 朝倉 智也
【本店の所在の場所】	東京都港区六本木一丁目6番1号
【電話番号】	(03)6229 - 0810
【事務連絡者氏名】	取締役執行役員管理部長 小川 和久
【最寄りの連絡場所】	東京都港区六本木一丁目6番1号
【電話番号】	(03)6229 - 0810
【事務連絡者氏名】	取締役執行役員管理部長 小川 和久
【縦覧に供する場所】	株式会社大阪証券取引所 (大阪市中央区北浜一丁目8番16号)

第一部【企業情報】

第1【企業の概況】

1【主要な経営指標等の推移】

(1) 最近5連結会計年度に係る主要な経営指標等の推移

回次 決算年月	第12期 平成21年3月	第13期 平成22年3月	第14期 平成23年3月	第15期 平成24年3月	第16期 平成25年3月
売上高 (千円)	2,792,326	2,364,227	2,326,083	2,199,826	2,987,610
経常利益 (千円)	406,021	524,731	569,990	701,577	855,805
当期純利益 (千円)	247,551	297,150	305,537	382,640	508,748
包括利益 (千円)	-	-	312,434	382,636	537,078
純資産額 (千円)	7,167,312	7,201,872	7,381,794	7,414,274	7,801,085
総資産額 (千円)	7,482,993	7,543,575	7,689,724	7,759,795	8,363,231
1株当たり純資産額 (円)	24,723.68	25,127.04	25,668.28	27,027.93	28,089.98
1株当たり当期純利益金額 (円)	912.83	1,097.79	1,140.57	1,383.69	1,859.81
潜在株式調整後1株当たり当期純利益金額 (円)	-	1,097.56	1,140.06	-	-
自己資本比率 (%)	89.6	89.2	89.4	95.5	92.1
自己資本利益率 (%)	3.8	4.4	4.5	5.4	6.7
株価収益率 (倍)	31.8	33.7	25.4	26.5	29.6
営業活動によるキャッシュ・フロー (千円)	327,785	486,200	445,364	550,963	698,546
投資活動によるキャッシュ・フロー (千円)	1,273,255	212,574	282,800	391,431	659,214
財務活動によるキャッシュ・フロー (千円)	190,626	292,403	147,712	353,984	235,827
現金及び現金同等物の期末残高 (千円)	1,051,003	1,032,225	1,047,638	852,155	1,979,355
従業員数 (名)	129(85)	118(58)	101(5)	90(5)	127(7)

(注) 1 売上高には消費税等は含まれておりません。

2 従業員数は就業人員です。なお、臨時従業員の平均雇用人員数は、()内に外数で記載しております。第14期より臨時従業員数に日刊「株式新聞」の鉄道駅配達のための1日短時間のアルバイト人数(第14期年間平均35名)を含めておりません。第15期、第16期には、日刊「株式新聞」の鉄道駅配達のための1日短時間のアルバイトはおりません。第16期の従業員数はSBIサーチナ株式会社およびSBIアセットマネジメント株式会社の株式を取得し、各々の子会社を含め、4社を新たに子会社としたことにより、37名(2名)増加しております。

3 第12期、第15期および第16期の潜在株式調整後1株当たり当期純利益金額については、希薄化効果を有している潜在株式が存在しないため記載しておりません。

(2) 提出会社の最近5事業年度に係る主要な経営指標等の推移

回次 決算年月	第12期 平成21年3月	第13期 平成22年3月	第14期 平成23年3月	第15期 平成24年3月	第16期 平成25年3月
売上高 (千円)	2,317,377	1,896,644	1,841,486	2,022,498	2,149,229
経常利益 (千円)	428,519	466,681	513,096	644,715	681,249
当期純利益 (千円)	256,979	272,328	298,009	971,931	418,654
資本金 (千円)	2,093,080	2,093,080	2,093,080	2,093,080	2,115,620
発行済株式総数 (株)	271,192	271,192	271,192	279,128	279,912
純資産額 (千円)	6,000,352	6,001,749	6,139,209	7,275,074	7,457,664
総資産額 (千円)	6,254,077	6,270,299	6,377,338	7,599,695	7,756,472
1株当たり純資産額 (円)	22,125.85	22,404.45	22,917.59	26,520.49	27,205.04
1株当たり配当額 (円)	550	600	750	900	1,000
(内1株当たり中間配当額) (円)	()	()	()	()	()
1株当たり当期純利益金額 (円)	947.59	1,006.09	1,112.46	3,514.67	1,530.46
潜在株式調整後1株当たり当期純利益金額 (円)	-	-	-	-	-
自己資本比率 (%)	95.9	95.7	96.3	95.7	96.1
自己資本利益率 (%)	4.4	4.5	4.9	14.5	5.7
株価収益率 (倍)	30.6	36.8	26.0	10.4	36.0
配当性向 (%)	58.0	59.6	67.4	25.6	65.3
従業員数 (名)	99(85)	92(58)	83(4)	90(5)	82(7)

(注) 1 売上高には消費税等は含まれておりません。

- 2 従業員数は各期末の就業人員です。なお、臨時従業員の平均雇用人員数は、それぞれ()内に外数で記載しております。第12期の従業員数は平成20年4月1日に株式会社株式新聞社と合併したことにより、第11期に比べて77(75)名増加しております。第14期より臨時従業員数に日刊「株式新聞」の鉄道駅配達のための1日短時間のアルバイト人数(第14期年間平均35名)を含めておりません。第15期、第16期には、日刊「株式新聞」の鉄道駅配達のための1日短時間のアルバイトはおりません。
第15期の従業員数は平成24年7月1日にゴメス・コンサルティング株式会社と合併したことにより、第14期に比べて7(1)名増加しております。
- 3 第12期、第13期、第14期、第15期および第16期の潜在株式調整後1株当たり当期純利益金額については、希薄化効果を有している潜在株式が存在しないため記載しておりません。

2【沿革】

年月	概要
平成10年3月	金融情報に関する雑誌、新聞、報告書並びにディスク及びシーディー・ロム等のソフトウェアの設計、開発、制作、販売及び輸出入並びにインターネット・ホームページ等を利用した金融情報提供サービスを目的として、東京都中央区日本橋箱崎町に設立（資本金10,000千円）。
平成10年12月	インターネット・ホームページ http://www.morningstar.co.jp を開設。
平成12年6月	大阪証券取引所（現 株式会社大阪証券取引所）のナスダック・ジャパン市場（現 大阪証券取引所 JASDAQ市場）に上場する。
平成13年5月	投資助言、コンサルティング分野の展開を図るため、100%出資による「モーニングスター・アセット・マネジメント株式会社」を設立し、連結子会社とする。
平成13年11月	ホームページの運営企業に対してウェブサイトの比較評価情報やアドバイスの提供を行っている「ゴメス株式会社」を連結子会社とする。
平成14年9月	労働組合などの加入者を対象としたライフプランニングセミナーなどを展開している「イー・アドバイザー株式会社」の株式を取得し、発行済株式総数の100%を保有する連結子会社とする。
平成15年3月	本店を東京都港区六本木に移転
平成15年11月	ソフトバンク・ファイナンス株式会社に対し、4,300株の第三者割当増資を実施する。
平成16年7月	ソフトバンク・ファイナンス株式会社が保有する当社株式全てをソフトバンク・インベストメント株式会社に譲渡し、ソフトバンク・インベストメント株式会社が当社の親会社並びに主要株主となる。
平成16年9月	株式交換によりイー・アドバイザー株式会社の全株式をゴメス株式会社に譲渡し、ゴメス株式会社の株式を追加取得する。その結果、ゴメス株式会社への出資比率が96.4%となる。
平成17年4月	株式会社株式新聞社が実施した第三者割当増資につき、その全額を引受け同社を関連会社とする。
平成17年7月	ソフトバンク・インベストメント株式会社が商号をSBIホールディングス株式会社に変更し、当社の親会社がSBIホールディングス株式会社となる。 ゴメス株式会社が、商号をゴメス・コンサルティング株式会社に変更する。
平成17年10月	イー・アドバイザー株式会社の全株式をゴメス・コンサルティング株式会社より取得し、イー・アドバイザー株式会社を当社直接の100%出資子会社とする。
平成17年12月	イー・アドバイザー株式会社と合併する。
平成18年8月	ゴメス・コンサルティング株式会社が大阪証券取引所・ヘラクレス市場（現 大阪証券取引所 JASDAQ市場）へ新規上場する。
平成18年12月	エージェント・オール株式会社（現SBIマーケティング株式会社）への出資し、子会社とする。
平成19年4月	株式会社株式新聞社が実施した第三者割当増資につき、その全額を引受け同社を連結子会社とする。
平成19年11月	モーニングスター・アセット・マネジメント株式会社の100%出資により「MS Investment Services」（イギリス領ケイマン諸島）を設立し、連結子会社とする。
平成20年4月	株式会社株式新聞社と合併する。 SBIマーケティング株式会社の株式の全てを親会社であるSBIホールディングス株式会社に譲渡する。
平成23年4月	ゴメス・コンサルティング株式会社が上場を廃止する。 ゴメス・コンサルティング株式会社と株式交換を行ない、完全子会社とする。
平成23年7月	ゴメス・コンサルティング株式会社と合併する。
平成23年10月	イー・アドバイザー株式会社を、当社直接の100%出資で設立する。
平成24年1月	イー・アドバイザー株式会社が、SBIホールディングス株式会社より、吸収分割によりマネールック事業を承継する。
平成24年10月	SBIサーチナ株式会社およびSBIアセットマネジメント株式会社の株式を取得し、各々の子会社を含め4社を連結子会社とする。
平成24年12月	MS Investment Servicesを清算する。

3【事業の内容】

当社グループは、「ファイナンシャル・サービス事業」と「アセットマネジメント事業」を行っております。その主要な事業内容は以下のとおりです。

(ファイナンシャル・サービス事業)

金融、ウェブサイトなどの情報を収集し、蓄積した情報を比較・分析・評価、加工して顧客に提供、コンサルティングなどを行う事業

サービス区分	主な業務内容
コンサルティング	IRセミナー・ライフプランセミナー・資産運用セミナー、金融商品販売機関向けコンサルティング、アカウントアグリゲーションサービス、ウェブサイト改善のための分析・アドバイス業務、ウェブサイトの制作支援業務、中国市場調査、中国マーケティングコンサルティング ほか
データ・ソリューション	日刊「株式新聞」の販売、株価・企業情報配信、ファンド分析レポート、株式レポート、金融機関等へのカスタムファンドデータの提供、国内・海外ファンド比較分析ツール、オーナーシップデータの提供、スマートフォン・スマートタブレット向け金融情報の提供、中国市場・新興国市場を中心とした海外株式市場のデータや関連システムの提供 ほか
メディア・ソリューション	当社グループが運営する国内屈指の金融情報サイト『モーニングスターウェブサイト』、証券専門新聞として国内最大の発行部数を誇る日刊『株式新聞』、日本最大級のアカウントアグリゲーションサービス『マネールック』、日本最大の中国情報サイト『サーチナ』における広告 ほか

(アセットマネジメント事業)

金融商品取引法に基づき投資信託の設定、募集、運用などの投資運用や投資助言などを行う事業

サービス区分	主な業務内容
アセットマネジメント	公募株式投資信託を中心とした投資信託の設定、募集、運用などの投資運用、「ファンド・オブ・ファンズ」等への投資助言サービス、確定拠出年金関連コンサルティング ほか

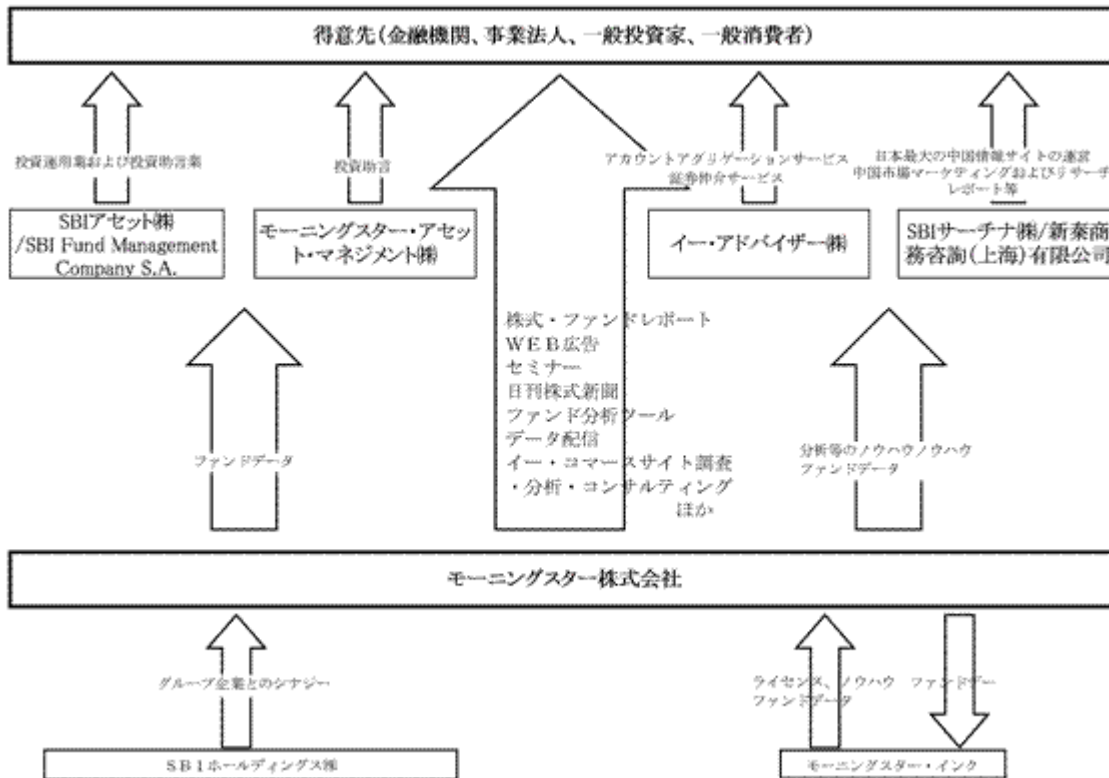
(報告セグメントの区分方法の変更)

「第5 経理の状況、1 連結財務諸表、注記事項、(企業結合等関係)」記載のとおり、当社は、当連結会計年度中、平成24年10月12日に、日本最大の中国情報サイトの運営等を行うSBIサーチナ株式会社および公募株式投資信託を中心とした投資運用業及び投資助言業を行うSBIアセットマネジメント株式会社の株式を取得し、子会社といたしました。

当社グループは、従来、情報を収集し、蓄積した情報を比較・分析・評価、加工して顧客に提供、コンサルティングなどを行っており、報告セグメントは、その対象分野を金融情報とウェブサイトに分け、この区分により、「金融情報評価・情報提供・コンサルティング」と「ウェブ・コンサルティング」の2つに分けておりました。この度、SBIアセットマネジメント株式会社を子会社としたことにより、従来と異なる、かつ、新たな事業領域として、金融商品取引法に基づく投資信託の設定、募集、運用などの投資運用業務を行うこととなりました。そのため、第3四半期連結会計期間より、従来より行っていた、金融、ウェブサイトなどの情報を収集し、蓄積した情報を比較・分析・評価、加工して顧客に提供、コンサルティングなどを行う事業を「ファイナンシャル・サービス事業」とし、新たな事業領域である金融商品取引法に基づき投資信託の設定、募集、運用などの投資運用や投資助言などを行う事業を「アセットマネジメント事業」として、報告セグメントを区分することといたしました。なお、従前の「ウェブ・コンサルティング」は、「ファイナンシャル・サービス事業」のうちのコンサルティングに含まれております。

〔事業系統図〕

上記の事業内容を系統図により示すと、次のとおりであります。



4【関係会社の状況】

名称	住所	資本金又は 出資金 (注1) (百万円)	主要な事業の内容 (注4)	議決権の 所有割合 (%)	議決権の 被所有割合 (%)	関係内容
(親会社)						
SBIホールディングス 株式会社(注2、3)	東京都港区 六本木	81,668	アセットマネジ メント事業、ブロー カレッジ・インベ ストメントバンキ ング事業、ファイ ナンシャル・サー ビス事業をコアビ ジネスとした総合 金融サービス		被所有 48.5	商品・サービス の販売、不動産 賃借、諸経費立 替 役員の兼任... 2 名
(連結子会社)						
モーニングスター・ア セット・マネジメント株 式会社	東京都港区 赤坂	30	アセットマネジ メント事業	100.0		商品・サービス の販売、従業員 兼務出向 役員の兼任... 3 名
イー・アドバイザー株式 会社	東京都港区 赤坂	15	ファイナンシャル ・サービス事業	100.0		商品・サービス の販売、従業員 兼務出向 役員の兼任... 3 名
SBIサーチナ株式会社	東京都港区 赤坂	111	ファイナンシャル ・サービス事業	84.7		商品・サービス の販売 役員の兼任... 1 名
SBIアセットマネジメ ント株式会社	東京都港区 六本木	400	アセットマネジ メント事業	100.0		商品・サービス の販売 役員の兼任... 1 名
新秦商務諮詢(上海)有 限公司(注1)	中国上海市	23	ファイナンシャル ・サービス事業	84.7 (97.4)		商品・サービス の販売
SBI Fund Management Company S.A.	ルクセンブル ク	88	アセットマネジ メント事業	100.0 (100.0)		商品・サービス の販売
(その他の関係会社)						
モーニングスター・イン ク(注1)	米国イリノイ 州シカゴ市	62,934	雑誌・インター ネットによる投資 情報サービス、投 資アドバイス・ガ イダンス業務		被所有 33.5	商品・サービス の販売、購入 ノウハウの提供 役員の兼務... 3 名

(注) 1 資本金は平成25年3月31日現在のものであります。なお、モーニングスター・インクについては、平成24年12月31日現在の株主資本金額725百万米ドルを平成24年12月30日の為替相場で換算して記載しております。新秦商務諮詢(上海)有限公司については、平成24年12月31日現在の株主資本金額270千米ドルを平成24年12月30日の為替相場で換算して記載しております。

2 有価証券報告書提出会社であります。

3 関係内容について、第5経理の状況、1連結財務諸表等、(1)連結財務諸表、注記事項、関連当事者情報において、記載しております。

4 連結子会社の「主な事業の内容」欄には、セグメントの名称を記載しております。

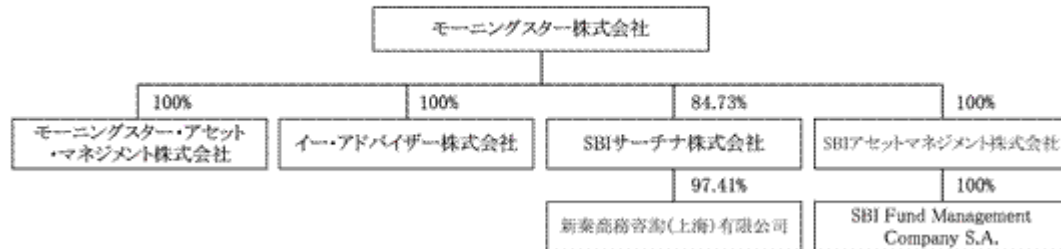
(1) 当社及び連結の組織形態について

当社は、平成25年3月31日現在、連結子会社としてモーニングスター・アセット・マネジメント株式会社、イー・アドバイザー株式会社、SBIサーチナ株式会社、SBIアセットマネジメント株式会社、新秦商務諮詢（上海）有限公司およびSBI Fund Management Company S.A.の6社を有し、モーニングスター・グループ（以下「当社グループ」という。）を形成しております。

当社は、当社グループ各社間で経営資源やノウハウの共有を促し、顧客開拓を共同で行うなどいわゆるシナジー効果を追求し、当社グループ全体の企業価値を高めていくことを経営目的としております。

〔企業集団図〕

平成25年3月31日現在



(2) 子会社に関する事項

モーニングスター・アセット・マネジメント株式会社（連結子会社）

当社の100%出資によって平成13年5月11日に設立した当社の「子会社」であります。同社は、投資顧問や資産運用に係るコンサルティング・サービスを提供する事業を展開しており、具体的には複数のファンドに投資する「ファンド・オブ・ファンズ」の組成や「ファンド・ラップ」について、投資すべきファンドの選定等の助言サービスや確定拠出年金関連コンサルティングを、金融機関を中心に提供しております。

当社は、同社にファンドデータを主とする商品・サービスを提供しております。

また、当社は、同社に従業員を兼務出向しており、兼務出向者の給与その他を立替・精算しております。

なお、セグメント別には、同社の損益は、アセットマネジメント事業に区分し、商品・サービス別には、同社の売上は、アセットマネジメントに区分しております。

イー・アドバイザー株式会社（連結子会社）

当社の100%出資によって平成23年10月25日に設立した当社の「子会社」であります。同社は、平成24年1月1日を効力発生日とする吸収分割により、SBIホールディングス株式会社からアカウントアグリゲーションサービス「マネールック」事業に関する権利義務を承継いたしました。当社は、同社にファンドデータを主とする商品・サービスを提供しております。

また、当社は、同社に従業員を兼務出向しており、兼務出向者の給与その他を立替・精算しております。

なお、セグメント別には、同社の損益は、ファイナンシャル・サービス事業に区分し、商品・サービス別には、同社の売上は、コンサルティングに区分しております。

SBIサーチナ株式会社（連結子会社）

SBIサーチナ株式会社は、日本最大の中国情報サイト『サーチナ』の運営のほか、金融機関への香港、中国金融市場データおよび企業情報の提供、メディアへの中国情報配信、中国専門シンクタンクである子会社 上海サーチナ（正式名、「新秦商務諮詢（上海）有限公司」）を通じた中国進出企業向けのマーケティングおよびリサーチレポートの提供等を行っております。

当社は、同社に従業員を兼務出向しております。また、当社は同社より、事務所の転賃借を受けております。

なお、セグメント別には、同社の損益は、ファイナンシャル・サービス事業に区分し、商品・サービス別には、同社の売上は、メディア・ソリューションとデータ・ソリューションに区分しております。

SBIアセットマネジメント株式会社（連結子会社）

SBIアセットマネジメント株式会社は、顧客の幅広いニーズに対応し、国内外のリソースを活用して公募株式投資信託を中心に投資運用および投資助言を行っております。

特に、当社は、アジア戦略を強化するSBIグループの運用会社として、現地パートナーとの連携等によりアジアを中心とした「新興国市場」、「フロンティア市場」への投資機会を提供しております。

同社は、外国籍投信の運用会社として、子会社にSBI Fund Management Company S.A.を所有運営しております。

なお、セグメント別には、同社の損益は、アセットマネジメント事業に区分し、商品・サービス別には、同社の売上は、アセットマネジメントに区分しております

(3) 親会社等に関する事項

親会社等の商号等

平成25年3月31日現在

親会社等	属性	親会社等の議決権所有割合(%)	親会社等が発行する株券が上場されている証券取引所等
SBIホールディングス株式会社	親会社	48.5	東京証券取引所 第一部 大阪証券取引所 第一部 香港証券取引所
モーニングスター・インク	上場企業が他の会社の関連会社である場合における当該他の会社	33.5	ナスダック証券取引所(米国)

親会社等のうち、上場会社に与える影響が最も大きいと認められる会社の商号又は名称及びその理由

上場会社に与える影響が最も大きいと認められる会社の商号又は名称	SBIホールディングス株式会社
その理由	同社、同社の所有する投資事業有限責任組合及び同社の取締役が保有する当社株式の合計が議決権所有割合の過半数を超えており、当社に大きな影響を与えることができると判断されるため。

親会社等の企業グループにおける上場企業の位置付けその他の上場企業と親会社等との関係

a SBIホールディングスグループにおける当社グループの位置付けについて

SBIホールディングス株式会社は平成25年3月末現在で当社の議決権の所有割合の48.5%に相当する株式を所有する当社の「親会社」であります。

SBIホールディングスグループは、主にファンド運営事業を行う「アセットマネジメント事業」、証券業務を主とする「ブローカレッジ&インベストメントバンキング事業」、銀行・保険・カードなどインターネットを活用した金融サービス等を提供する「ファイナンシャル・サービス事業」、住宅ローンや不動産・生活関連サービスを提供する「住宅不動産関連事業」を主要事業とする企業生態系です。各グループ会社は、それぞれ独立して事業を展開しつつ、グループの企業生態系の一つとして連携しながら、相互進化を図っています。

当社グループは、「ファイナンシャル・サービス事業」の中核企業として事業を展開しております。

当社グループはSBIホールディングスグループの各社に情報サービスやコンサルティングサービスを提供しております。また、SBIホールディングス株式会社から事務所の転賃借を受けております。また、役員の兼務及び従業員の出向派遣や受け入れを行う関係にあります。

当社グループは、親会社であるSBIホールディングス株式会社とその傘下に擁する金融関連のグループ企業各社と緊密な関係を保つことで、相互のシナジー効果によって競争力の強化を図ることができ、効率的な経営と事業展開を追求していくことができます。

一方、当社グループとSBIホールディングスグループとの関係について、ユーザーが当社グループの提供する情報に関して客観性や中立性が欠如していると判断した場合、双方の関係について不適切な報道等があった場合などは、当社の評価機関としてのイメージが低下することも考えられます。

当社グループの営業基盤は、当社グループが行う各種の比較・評価の客観性と中立性にあると考えております。したがって、ユーザーからの当社グループの信頼性が損なわれないように、SBIホールディングスグループとの協力関係を維持しながら、客観的かつ公正な比較・評価情報が提供できるように、当社グループの独立性を最重要視していく方針です。内部監査・監査役監査においても当社グループの独立性について、客観的及び実質的に問題ないかを監査重点項目としています。

b モーニングスター・インクグループにおける当社グループの位置付けについて

モーニングスター・インクは平成25年3月末現在で当社の議決権の保有割合の33.5%に相当する株式を所有し、当社を関連会社としている会社であり、当社の「その他の関係会社」であります。

同社は1984年に設立され、米国イリノイ州シカゴ市に本社を置いております。投資信託を中心に、様々な金融商品に関する調査分析情報を提供するグローバルな運用調査機関です。モーニングスター・インクグループは北米、欧州、アジア・オセアニアの20カ国の拠点でビジネスを展開しており、世界42,000ファンドを含む10万銘柄に及ぶ有価証券の調査分析及び評価情報を提供しております。

当社はモーニングスター・インクグループとの緊密なリレーションを活用することで、モーニングスター・インクグループの豊富な金融商品情報を国内の投資家、金融機関に提供するとともに、日本の金融商品に関する調査分析情報をグローバルに提供しております。また、同社の役員3名が当社の取締役を兼務しています。

当社は、モーニングスター・インクとの間でライセンス・アグリーメントを締結し、モーニングスター・インクの商標及び評価方法の使用を認められております。米国での知名度及び評価が高いモーニングスター・インクの「モーニングスター」のライセンスを使用できることは、当社にとって大きなメリットがあります。

なお、当社は、SBIホールディングス株式会社の連結子会社であり、モーニングスター・インクが当社の独立性に影響を及ぼすことはないと考えております。

親会社等との取引に関する事項

a SBIホールディングスグループとの取引に関する事項

当社は、親会社であるSBIホールディングス株式会社およびそのグループ企業に当社の情報サービスやコンサルティングサービスの提供などの営業取引に加えて、役員の兼務及び従業員の出向派遣や受け入れ、業務の委託等の取引があります。

SBIホールディングス株式会社およびそのグループ企業との取引内容・金額は、「第5経理の状況、1連結財務諸表等、(1)連結財務諸表、注記事項、関連当事者情報」に記載しておりますので、ご参照ください。

当社グループは、親会社であるSBIホールディングス株式会社とそのグループ会社と取引を行う場合にも、客観的かつ公正な取引を行うことを方針としております。

当社は、会社法に基づく内部統制システムに関する基本方針の一部として、親会社、親会社の子会社、子会社との取引は、他の取引先と同様の基本条件、公正な市場価格によって行い、適正な取引を確保することを取締役会で決議しております。

内部監査・監査役監査においても支配株主等との取引等が、内部統制システムに関する基本方針に従って、取引条件が一般的な取引条件と同様に決定しているかを監査重点項目としております。

上記により、SBIホールディングス株式会社およびそのグループ会社とは、事実上の制約を受けることなく、公正な取引が確保されているものと考えております。

b モーニングスター・インクグループとの取引に関する事項

当社が関連会社となっているモーニングスター・インクは、投資信託等の評価に関するノウハウやライセンスの供給元であり、相互に米国及び日本の投資信託を中心とする金融商品情報を提供しております。

当社が、会社法に基づく内部統制システムに関する基本方針の一部として取締役会で決議した「親会社、親会社の子会社、子会社との取引は、他の取引先と同様の基本条件、公正な市場価格によって行い、適正な取引を確保する」対象会社の範囲にモーニングスター・インクとそのグループ会社は含まれ、モーニングスター・インクとそのグループ会社と取引を行う場合にも、客観的かつ公正な取引を行うことを方針としております。

モーニングスター・インクとそのグループ会社との取引条件は一般的な取引条件と同様に決定しており、公正な取引が確保されているものと考えております。

5 【従業員の状況】

(1) 連結会社の状況

平成25年3月31日現在

セグメントの名称	従業員数(名)
ファイナンシャル・サービス事業	109 (7)
アセットマネジメント事業	18 (-)
合計	127 (7)

- (注) 1 従業員数は就業人員であり、臨時従業員数は()内に年間の平均人員を外数で記載しております。
 2 前連結会計年度との比較で、使用人が37名(2名)増加しているのは、主として、当連結会計期間中、平成24年10月12日に、SBIサーチナ株式会社およびSBIアセットマネジメント株式会社の株式を取得し、各々の子会社を含め、4社を新たに子会社としたことによるものであります。

(2) 提出会社の状況

平成25年3月31日現在

従業員数(名)	平均年齢(歳)	平均勤続年数(年)	平均年間給与(千円)
82 (7)	41.2	9年10ヶ月	4,901

- (注) 1 従業員数は兼務役員を含む就業人員であり、臨時従業員数は()内に年間の平均人員を外数で表示しております。
 2 平均年間給与は、基準外賃金を含んでおります。
 3 平均勤続年数は、当社が吸収合併した会社での勤続年数も通算しております。

(3) 労働組合の状況

労働組合は、結成されておられません。

第2【事業の状況】

1【業績等の概要】

(1)業績

連結経営成績の概況

当連結会計年度（平成24年4月1日から平成25年3月31日まで）におけるわが国経済は、長期化する欧州債務危機問題や新興国の成長鈍化などにより、不安定な状況で推移し、株価も低迷していましたが、平成25年1月以降、金融緩和や円安の進行により、景気回復の兆しが生じ、株価も上昇してまいりました。

当社グループの事業に関連性の高い投資信託市場においては、国内公募契約型証券投資信託の純資産残高は前連結会計年度末日の62兆1,949億円から当連結会計年度末日に72兆6,315億円と、10兆4,366億円（16.8%）の増加となりました。また、株式市場においては、日経平均株価は前連結会計年度末日の10,083円から当連結会計年度末日に12,397円と、2,314円（22.9%）上昇いたしました。

このような事業環境のもと、当社グループの連結売上高は、2,987百万円と前連結会計年度（平成23年4月1日から平成24年3月31日まで）の2,199百万円から787百万円（35.8%）の増収となりました。

また、売上原価は、前連結会計年度の1,126百万円から452百万円（40.2%）増加し1,578百万円となり、販売費及び一般管理費は、前連結会計年度の478百万円から167百万円（35.1%）増加し646百万円となりました。

その結果、当連結会計年度の営業利益は、前連結会計年度の595百万円から167百万円（28.1%）の増益となる762百万円となりました。

営業外損益が、前連結会計年度と比べ、純額で13百万円減少した結果、当連結会計年度の経常利益は、前連結会計年度の701百万円から154百万円（22.0%）の増益となる855百万円となりました。

特別損失を8百万円計上した結果、当連結会計年度の当期純利益は前連結会計年度の382百万円から126百万円（33.0%）の増益となる508百万円となりました。

当社は、当連結会計年度中、平成24年10月12日に、SBIサーチナ株式会社およびSBIアセットマネジメント株式会社の株式を取得し、各々の子会社を含め、4社を新たに子会社といたしました。

当連結会計年度の連結業績に、新規連結子会社の6ヶ月間の業績を取り込んだことが、増収、増益の主な要因となっております。

セグメント別、商品・サービス別の販売実績は以下のとおりです。

セグメント別売上高	前連結会計年度 平成23年4月1日から 平成24年3月31日まで		当連結会計年度 平成24年4月1日から 平成25年3月31日まで		増加率 (%)
	金額(千円)	構成比(%)	金額(千円)	構成比(%)	
サービス別売上高					
ファイナンシャル・サービス事業					
コンサルティング	484,453	22.0	550,716	18.4	13.7
データ・ソリューション	1,250,253	56.8	1,371,935	45.9	9.7
メディア・ソリューション	311,913	14.2	523,195	17.5	67.7
計	2,046,620	93.0	2,445,846	81.9	19.5
アセットマネジメント事業					
アセットマネジメント	153,206	7.0	541,763	18.1	253.6
計	153,206	7.0	541,763	18.1	253.6
連結売上高	2,199,826	100.0	2,987,610	100.0	35.8

注) 1. 記載金額は千円未満を切捨てて表示しております。

2. 当連結会計年度より、「3 事業の内容（報告セグメントの区分方法の変更）」に記載のとおり、報告セグメントの区分方法を変更しております。

1) ファイナンシャル・サービス事業

・コンサルティング

セミナー関連の売上が増加し、平成24年1月より営業を開始したイー・アドバイザー株式会社のマネールック事業の売上も加わりました。また、上海サーチナ（新秦商務諮詢（上海）有限公司）のリサーチ事業の売上が加わりました。その結果、コンサルティングの売上高は、前連結会計年度の484百万円から66百万円（13.7%）の増収となる550百万円となりました。

・データ・ソリューション

ファンドデータやレポートの売上が増加し、SBIサーチナ株式会社の中国市場情報などのデータ提供売上が加わりました。その結果、データ・ソリューションの売上高は、前連結会計年度の1,250百万円から121百万円(9.7%)の増収となる1,371百万円となりました。

・メディア・ソリューション

市場の好転により、資産運用関連のウェブ広告が大幅に増加いたしました。また、SBIサーチナ株式会社のウェブ広告などが加わりました。その結果、メディア・ソリューションの売上高は、前連結会計年度の311百万円から211百万円(67.7%)の増収となる523百万円となりました。

2) アセットマネジメント事業

・アセットマネジメント

モーニングスター・アセット・マネジメント株式会社の投資助言売上が減少いたしました。SBIアセットマネジメント株式会社の投資委託者報酬などが加わり、アセットマネジメントの売上高は、前連結会計年度の153百万円から388百万円(253.6%)の増収となる541百万円となりました。

セグメント別には、ファイナンシャル・サービス事業の当連結会計年度の売上高は、前連結会計年度の2,046百万円から399百万円(19.5%)の増収となる2,445百万円となりました。セグメント利益は、前連結会計年度の529百万円から141百万円(26.8%)の増益となる670百万円となりました。

アセットマネジメント事業の売上高は、前連結会計年度の153百万円から388百万円(253.6%)の増収となる541百万円となりました。セグメント利益は、前連結会計年度の66百万円から26百万円(39.8%)の増益となる92百万円となりました。

(2) 財政状態に関する分析

資産合計は前連結会計年度末と比較して603百万円増加し、8,363百万円となりました。

これは主として、流動資産が前連結会計年度末と比較して830百万円増加し、6,965百万円となった一方、固定資産が前連結会計年度末と比較して226百万円減少し1,397百万円となったためであります。

流動資産の増加は、現金及び預金が878百万円、売掛金が224百万円増加した一方、有価証券が289百万円減少したことによるものであります。

現金及び預金の増加は、営業活動によるキャッシュフローが698百万円あり、新規子会社の株式取得に694百万円支出し、配当金の支払を246百万円行なった一方、新規子会社を連結することにより、新規子会社の有する現金及び預金863百万円が加わったこと、有価証券が289百万円減少したことなどによるものであります。

売掛金の増加は、新規子会社を連結することにより、新規子会社の有する売掛金231百万円が加わったことなどによるものであります。

有価証券の減少は、保有する社債の購入額を300百万円減らしたことなどによるものであります。

固定資産の減少は、主として長期預金が1,000百万円減少した一方、のれんが751百万円増加したことによるものであります。長期預金の減少は、新規子会社の株式取得に支出したものであります。のれんの増加は、新規子会社の株式取得・子会社化により生じたものであります。

負債合計は前連結会計年度末と比較して216百万円増加し、562百万円となりました。

負債の増加は、新規子会社の連結などにより買掛金が21百万円、未払金90百万円が増加したこと、課税所得の増加により未払法人税が51百万円増加したこと、新規子会社の連結で、固定負債に2百万円のリース債務が加わったことなどによるものであります。

当連結会計年度に508百万円の当期純利益が計上され、246百万円の配当を行なった結果、利益剰余金が261百万円増加いたしました。

自己株式が34百万円増加し、新規子会社の連結などにより、その他有価証券差額が11百万円増加し、為替換算調整勘定1百万円、少数株主持分100百万円が新たに生じました。

その結果、純資産合計は、前連結会計年度末と比較して386百万円増加し、7,801百万円となりました。

なお、新規子会社の株式取得、子会社化、連結などについての詳細は、「2 事業の内容、および、第5 経理の状況、1 連結財務諸表、注記事項、(企業結合等関係)」に記載しております。

(3) 連結キャッシュ・フローに関する分析

当連結会計年度末における現金及び現金同等物(以下「資金」という)の残高は、前連結会計年度末に比べ1,127百万円増加し、1,979百万円となりました。各キャッシュ・フローの状況は以下のとおりであります。

(営業活動によるキャッシュ・フロー)

営業活動により得られた資金は前連結会計年度と比べ、147百万円増加し、698百万円となりました。

これは、税金等調整前当期純利益が前連結会計年度と比べ170百万円増加したことなどによるものであります。

(投資活動によるキャッシュ・フロー)

投資活動により得られた資金は前連結会計年度と比べ、1,050百万円増加し、659百万円となりました。
これは、主としての有価証券の償還による収入と有価証券の取得による支出との差が前連結会計年度より312百万円増加し、定期預金の払戻しによる収入が前連結会計年度より750百万円増加した一方、新規子会社株式の取得による支出が1,174百万円あったことによるものであります。

(財務活動によるキャッシュ・フロー)

財務活動に支出した資金は前連結会計年度に比べ、118百万円減少し、235百万円となりました。
これは、主として、期末配当金の支払が前連結会計年度と比べ44百万円増加した一方自己株式取得のための支出が前連結会計年度と比べ109百万円減少したことなどによるものであります。

(4) 利益配分に関する基本方針及び当期・次期の配当

当社は、株主の皆様に対する利益還元を経営の重要課題と認識しており、株主の皆様に対する安定的かつ適正な利益還元を目指すとともに、内部留保による競争力・収益力の向上に向けた事業投資を行うため、連結業績を総合的に勘案した上で配当を実施することを基本方針としております。

この基本方針のもと、利益項目の全て(営業利益、経常利益、当期純利益)が前事業年度比で増益となったことを踏まえ、株主の皆様に対するより高い利益還元を行なうため、前事業年度と比べ、1株当たり100円の増配(11.1%増)となる、1株当たり1,000円の配当金とすることにいたしました。

なお、毎事業年度における配当の回数についての基本方針は機関決定しておりませんが、第6期(平成14年1月1日から平成14年12月31日)以降の毎事業年度に1回の期末配当を実施しております。

次期の配当は未定であります。今後も経営成績、収益力向上に向けた事業投資のための内部留保及び経営環境などを勘案しつつ、安定的かつ継続的な配当その他の株主還元策を検討してまいり所存であります。

2【生産、受注及び販売の状況】

(1) 生産実績及び受注状況

当社グループの提供する商品・サービスは広範囲かつ多種多様であり、また受注生産形態をとらない製品・サービスも多いため、セグメント別に生産規模及び受注規模を金額あるいは数量で示すことはしていません。

(2) 販売実績

セグメント別売上高	前連結会計年度 平成23年4月1日から 平成24年3月31日まで		当連結会計年度 平成24年4月1日から 平成25年3月31日まで	
	金額(千円)	構成比(%)	金額(千円)	構成比(%)
ファイナンシャル・サービス事業				
コンサルティング	484,453	22.0	550,716	18.4
データ・ソリューション	1,250,253	56.8	1,371,935	45.9
メディア・ソリューション	311,913	14.2	523,195	17.5
計	2,046,620	93.0	2,445,846	81.9
アセットマネジメント事業				
アセットマネジメント	153,206	7.0	541,763	18.1
計	153,206	7.0	541,763	18.1
連結売上高	2,199,826	100.0	2,987,610	100.0

(注) 1. 当連結会計年度より「3 事業の内容(報告セグメントの区分方法の変更)」に記載のとおり、報告セグメントの区分方法を変更しております。

2. セグメント間の取引については、相殺消去しております。

3. 記載金額の千円未満を切捨てて表示しております。

4. 主な相手先別の販売実績及び当該販売実績の総販売実績に対する割合

相手先	前連結会計年度 (自平成23年4月1日 至平成24年3月31日)		当連結会計年度 (自平成24年4月1日 至平成25年3月31日)	
	金額(千円)	割合(%)	金額(千円)	割合(%)
株式会社SBI証券	301,170	13.7	349,810	11.7

5. 上記の金額には、消費税等は含まれておりません。

3【対処すべき課題】

当社グループは、中立的・客観的立場から一般投資家や消費者を含めたユーザーに有用な情報を提供することによって、「投資家および消費者主権の確立」に貢献するという理念のもと、金融を中心とした情報社会に不可欠な企業グループとして成長していくことを目標としております。そのために、当社グループの信用力・ブランド力の向上を図るとともに、提供情報・サービスを発展・拡充して、投資家・消費者のためにより有用な情報を提供すること、そのための情報提供チャネルを開拓していくことなどにより、中長期の事業運営をしていく所存です。

そのために、当社グループの対処すべき課題は以下のとおりであります。

評価情報の中立性および信頼性の更なる向上

当社グループの営業基盤は、当社グループが行う各種の評価情報の客観性と中立性にあると考えております。そのため、ユーザーからの当社グループの信頼性が損なわれないように、評価情報が客観的事実に基づくものか否かのチェック体制を構築しております。今後も評価情報の客観性を高め、中立性の確保を図り、信頼性をさらに向上させる必要があると考えております。

ブランディング

当社グループは、投資信託を中心とする各種金融商品ならびにウェブサイトに関わる客観的な比較・評価情報を、中立的な第三者としての立場から提供することを通じて、一般投資家や消費者を含めたユーザーの皆様の適切な選択に役立ちたいと考え、事業を行っております。この目的のためには、より多くの一般投資家・消費者の皆様当社グループの比較・評価情報の意義・内容を理解していただく必要があり、当社グループの客観的な比較・評価情報を入手する機会を増加させる必要があります。

そのためには、「モーニングスター」「ゴメス」「株式新聞」「サーチナ」「マネールック」のブランドを社会的に確立する努力が不可欠であり、ブランドの確立により、ウェブサイトほかの広告価値や提供データの利用価値を高めることで、業績の向上を図りたいと考えております。

個人顧客および事業法人向け販売の拡大

主として国内外の投資信託・株式等の金融情報を提供するファイナンシャル・サービス事業はもとより、アセットマネジメント事業の顧客も銀行等の金融機関が多く、当社グループは、金融機関への売上割合が高いものとなっております。

これまでも、当社グループは、非金融業種の顧客基盤拡大を進めてまいりましたが、今後はさらに強化に努めたいと考えております。

イー・アドバイザー株式会社は、平成24年1月1日にSBIホールディングス株式会社から吸収分割で国内最大級のアカウントアグリゲーションサービス「マネールック」事業を承継し、個人顧客への営業基盤の拡大を図っております。そのほか、スマートフォン・スマートタブレットでの金融情報提供、確定拠出年金の加入者への助言サービスなどに注力することにより、個人顧客への売上の増加を図りたいと考えております。

また、平成23年7月1日に、子会社ゴメス・コンサルティング株式会社と合併し、総合的なIRソリューションを提供できる体制を構築いたしました。さらに、確定拠出年金の加入企業への助言サービスなどに注力することにより、事業法人に対する売上の増加を図りたいと考えております。

金融情報データベースの拡充

当社は、国内外の投資信託をはじめ、債券・株式その他の金融情報をデータベースに蓄え、このデータベースを基盤として、順次提供情報の質的・量的拡充に努めてまいりました。今後は、さらに、国内・海外のファンドデータ、株価・企業情報のデータを拡充し、他社の追随を許さない総合的金融情報データベースを構築したいと考えております。

そして、この総合的金融情報データベースを基盤として、順次提供情報の量的・質的拡充を行ない、新たな提供情報・サービスの開拓を行ないたいと考えております。

この点、当社は、平成24年10月12日に、SBIサーチナ株式会社の株式を取得し、同社を子会社といたしました。SBIサーチナ株式会社は、豊富な香港、中国金融データおよび企業情報を保有し、それを基に日本最大の中国情報サイト『サーチナ』の運営、金融機関やメディアへの香港・中国大陸金融データなどを提供しており、当社グループの金融情報データベースの質的・量的拡充ができたものと考えております。

情報環境の変化に迅速かつ適切に対応できる体制の構築

当社は、スマートフォンやiPadなどの最新の情報端末による金融情報提供を行ない、資産運用やIRなどのセミナーにUstream、Twitter、Facebookなどの最新コミュニケーションツールを活用するなど、金融市場、インターネット環境の変化に適宜対応する努力をしてまいりました。今後も、情報環境の変化により対応できる体制を構築し、常に最新の情報機器、コミュニケーションツールを活用した商品・サービスを提供していくことが不可欠と考えております。

この点、このような最新の情報端末・コミュニケーションツールに技術とノウハウを有しているゴメス・コンサルティング株式会社との合併により、情報環境の変化に迅速かつ適切に対応できる一定の体制は構築できたものと考えております。

アセットマネジメント事業の強化

当社は、平成24年10月12日に、公募株式投資信託を中心とした投資運用業および投資助言業を行うSBIアセットマネジメント株式会社の株式を取得し、子会社といたしました。

SBIアセットマネジメント株式会社を子会社としたことにより、従来と異なる、かつ、新たな事業領域として、金融商品取引法に基づく投資信託の設定、募集、運用などの投資運用業務を行うこととなりました。

同社は、アジア戦略を強化するSBIグループの運用会社として、現地パートナーとの連携等によりアジアを中心とした「新興国市場」、「フロンティア市場」への投資機会を提供しております。

SBIアセットマネジメント株式会社は、モーニングスターのグローバルなファンドデータや中国専門シンクタンクであるSBIサーチナの子会社上海サーチナのリサーチを活用して、中国・アジアを中心とした「新興国市場」「フロンティア市場」に係る投資信託について、多様な商品の設定をするなど、当社グループのシナジーを追求して、お客様のニーズの多様化にお応えする「他社に例がない」、「他社に先駆けた」革新的な提供情報や独自性があり付加価値の高い商品の開発を行っていきたいと考えております。

4【事業等のリスク】

当社グループの事業その他に関して経営成績及び財務状況等に影響を及ぼす可能性があると考えられる主な事項には以下のようなものがあります。なお、文中における将来に関する事項は、当連結会計年度の末日現在において現在において当社が判断したものであります。

(1) 業績の変動について

当社グループは、各種金融商品やインターネットサイトに関する比較・評価情報の提供を展開しておりますが、その特性上、景気動向や株式市況、市場金利の動向等の外部要因によって業績が大きく変動する可能性があります。特に、株式市場の動向は、日刊「株式新聞」の販売高ほかに直接の影響を与えます。また、当社グループ各社は、その主要顧客が金融機関であり、株式市場の動向は、金融機関の業績を大きく左右し、投資信託を中心とする各種金融商品情報への需要を変動させるため、当社グループの売上も少なからぬ影響を受けることがあります。

当社グループでは、売上の多様化によって安定的な収益基盤の構築を図っておりますが、これら外部要因による影響はコントロールが困難であり、株式市況の低迷等によって当社グループの業績に影響を受けることがあります。

(2) コンピュータシステム等のトラブルについて

当社グループは、インターネットを通じて各種評価情報を提供するとともに、ホームページへの広告の掲載や金融情報の配信を行っております。当社グループは、コンピュータシステムの拡充と安定性の確保には多大な努力をしておりますが、システムへの予想を越えるアクセス数の増加による過負荷、機器やソフトウェアの不具合、人為的ミス、回線障害、コンピュータウィルス、ハッカー等の悪意の妨害行為のほか、停電、自然災害によってもシステム障害が起こる可能性があります。

当社グループでは、さまざまなシステム障害対策を講じてはおりますが、何らかの理由により障害が発生した場合、サービス停止による収益機会の喪失、顧客やユーザーからの信頼性低下などにより、当社グループの業績に影響が出る可能性があります。

(3) 個人情報の管理について

当社グループは、事業に必要な個人情報を収集し活用しております。これらの個人情報の流出や外部による不正取得による被害の防止は、当社グループの事業にとってきわめて重要であり、当社グループではこれらの動向に注意し、顧客の利害が侵害されることのないようセキュリティ対策を講じております。過去に顧客情報の漏えいや破壊等が起こったことは認識しておらず、また、情報漏えい等により損害賠償を請求されたこともありません。しかし、今後個人情報の漏えい等があった場合、当社グループに対する信頼性低下の可能性があるほか、法的責任を問われる可能性もあり、その結果として当社グループの業績等に影響を与える可能性があります。

なお、当社は、一般財団法人日本情報経済社会推進協会より「プライバシーマーク」付与認定を受けております。

(4) インサイダー情報の管理について

当社グループは、「株式新聞」記事編集などのため、上場企業への取材を行い、未公開の企業情報を入手しております。当社においては、企業情報管理に関しては「インサイダー取引および株式売買管理規程」を制定し、役職員に遵守するよう指導しております。過去に役職員による不正なインサイダー取引が起こったことは認識しておりません。しかし、当社の役職員が、未公開の企業情報を用いて、不正なインサイダー取引を行った場合、当社グループに対する信頼性低下の可能性があるほか、法的責任を問われる可能性もあり、その結果として当社グループの業績等に影響を与える可能性があります。

(5) 情報提供の誤謬、著作権の侵害等について

当社グループは株式新聞、株価情報、記事情報等のコンテンツを制作、編集し、個人投資家および法人向けに提供、配信しております。コンテンツの制作、編集および配信における技術的な問題や人為的なミスにより、その内容に大きな誤謬が発生した場合、当社グループへの損害賠償請求、信用力の低下およびブランドの毀損により、当社グループの業績に影響を与える可能性があります。

これまで、当社グループの事業に関連した著作権侵害に係る通知請求や訴え（損害賠償や差し止め仮処分を含む）を起こされたことも、当社グループが起こしたこともありません。社内において、記事等の検証体制を構築しており、また、定期的に研修を実施しております。しかし、今後、著作権侵害等があった場合、当社グループに対する信頼性低下の可能性があるほか、法的責任を問われる可能性もあり、その結果として当社グループの業績等に影響を与える可能性があります。

(6) 当社グループの公正な中立機関としてのイメージについて

当社グループは、SBIホールディングスグループの日本における総合金融サービスの一翼を担っております。当社グループの営業基盤は、当社グループの行う各種の比較・評価の客観性と中立性にあると考えております。したがって、ユーザーからの当社グループの事業に対する信頼性が損なわれないように、SBIホールディングスグループとの協力関係は維持しながらも、当社グループの独立性を重視して、客観的かつ公正な比較・評価情報を提供していく所存であります。

しかしながら、ユーザーが当社グループの提供する情報に関して客観性や中立性が欠如していると判断した場合や、当社グループの提供するデータや記事の信頼性が、データの間違いや不適切な引用記事等によって損なわれ、評価機関としてのイメージが低下した場合には、当社グループの業績や株価に悪影響を与える可能性があります。

(7) モーニングスター・インクとの関係について

当社は、モーニングスター・インクとの間でライセンス・アグリーメントを締結し、モーニングスター・インクの商標及び評価方法の使用を認められております。モーニングスター・インクは、当社の議決権の所有割合の33.5%（平成25年3月31日現在）に相当する株式を保有しており、同社の役職員3名が当社の取締役を兼務しております。仮にライセンス・アグリーメントが何らかの理由により解消され、当社が現在使用している「モーニングスター」の商標及び評価方法が使用できなくなった場合、当社の事業運営に重大な影響を与えます。

また、当社は、モーニングスター・インクから米国の投資信託に関する情報・データを購入・加工し、国内の金融機関等に販売しております。仮にモーニングスター・インクから、当該情報・データが購入できなくなった場合、当社グループの業績が影響を受けることがあります。

(8) SBIホールディングスグループとの関係について

SBIホールディングス株式会社は、当社の議決権の所有割合の48.5%（平成25年3月31日現在）に相当する株式を保有しております。連結総売上高に占めるSBIホールディングスグループに対する売上が高い比率となっていることから、これらの販売先の業績変動によって当社グループの業績に影響が出る可能性があります。また、SBIホールディングスグループの金融サービス事業戦略、当社グループと取引を行っているSBIホールディングスグループの会社の経営方針等によっては、当社グループの事業運営等に影響を与える可能性があり、特に今後相互に重複する事業が出てきた場合、当社グループによる当該事業の着手または推進に障害となる可能性があります。

(9) アセットマネジメント事業で運営するファンドの募集および運営成績について

当社グループのアセットマネジメント事業は、公募株式投資信託を中心とした投資運用及び投資助言を行っておりますが、新規ファンドの募集が困難となる場合は、当初予定していたとおりファンドを運用できなくなる可能性があります。また、当社グループの運営するファンドが期待どおりの運用成績を達成出来なかった場合、当社グループの財政状態及び業績に影響を与える可能性があります。

(10) アセットマネジメント事業に影響を与える法的規制について

当社グループのアセットマネジメント事業は、投資信託運用会社として金融商品取引法に基づき投資運用業及び投資助言葉の登録を行っております。今後これら金融商品取引法及びその関連法令等に関し改正が行われた場合、当該事業の業務遂行に影響を及ぼす可能性があります。また、何らかの理由によりこれらの登録の取消処分を受けた場合には、当該事業の業務遂行に支障をきたすと共に当社グループの財政状態及び業績に影響を与える可能性があります。

5【経営上の重要な契約等】

技術受入契約

契約会社名	相手方の名称	国名	契約品目	契約内容	契約期間
モーニングスター(株)	モーニングスター・インク	米国	商品・サービス 商標	サービス及び技術の使用、販売、複製 商品・サービスの販売、提供に際しての商標の使用	平成10年4月8日締結 無期限

(注) ロイヤルティの支払については、モーニングスター・インクとの間で締結したライセンス・アグリーメントに定められており、平成11年12月期までは当該アグリーメント及びモーニングスター・インクとの覚書に基づきロイヤルティの支払いは行っておりません。なお、平成12年5月に同社との間で、平成12年1月より平成41年(2029年)12月までのロイヤルティを平成12年7月に一括して前払いすることで合意し、平成12年7月3日に支払いを実行いたしました。

当該支払い金額は191,422千円ですが、未経過期間に係るロイヤルティに相当する額は長期前払費用として資産計上し、支払対象期間にわたって每期均等額の費用化を行っております。

6【研究開発活動】

該当事項はありません。

7【財政状態、経営成績及びキャッシュ・フローの状況の分析】

以下の文中における将来に関する事項は、当連結会計年度の末日現在において現在において当社グループが判断したものであります。

(1) 重要な会計方針及び見積り

当社グループの連結財務諸表は、わが国において一般に公正妥当と認められている会計基準に基づき作成されております。これらの連結財務諸表の作成にあたり、連結決算日現在における財政状態並びに連結会計年度の経営成績及びキャッシュ・フローの状況に影響を与える見積り及び判断を一定の会計基準の範囲内で行う必要があります。しかし、見積り特有の不確実性が存在するため、実際の結果とこれらの見積りが異なる場合があります。

当社グループは、特に以下の事項が、当社グループの連結財務諸表の作成において使用される重要な見積りと判断に大きな影響を及ぼすと考えております。なお、重要な会計方針については、「第5 経理の状況 1 連結財務諸表等 (1) 連結財務諸表 連結財務諸表作成のための基本となる重要な事項」に記載のとおりです。

繰延税金資産の回収可能性

貸借対照表及び連結貸借対照表に計上した繰延税金資産については、将来の回収可能性を十分に検討し、その全額が回収可能であると判断しております。

投資有価証券の評価

連結会社等が保有する有価証券について、回収可能性に疑義のある事象は認識しておらず、適切に評価しております。

のれんの評価

当連結会計年度に新規連結子会社となったSBIサーチナ株式会社およびその子会社を譲受けた際に生じたのれんについては、その効果の及ぶ期間を合理的に見積り、償却を行っております（償却期間20年）。

のれんについて、「固定資産の減損に係る会計基準」および企業会計基準委員会が公表した企業会計基準適用指針第6号「固定資産の減損に係る会計基準の適用指針」に基づいて、適切に評価しております。

営業債権の評価

営業債権は、決算日以前の売上から生じた債務者に対する正当な債権であり、また、決算日後に発生すると予想される貸倒損失に対して適切な引当金を計上しております。

(2) 当連結会計年度の経営成績の分析

「第2 事業の状況 1 業績等の概要 (1)業績」に記載のとおりであります。

(3) 経営成績に重要な影響を与える要因について

「第2 事業の状況 4 事業等のリスク」に記載のとおりであります。

(4) 資本の財源及び資金の流動性についての分析

資金需要

当社グループの資金需要の主なものは、コンピュータシステムへの投資であります。当連結会計年度中において実施いたしました当社グループの設備投資の総額は73,200千円で、その主なものは、ファイナンシャル・サービス事業に係るシステムサーバおよびソフトウェアを中心とした提供サービスの品質向上のためのシステム投資であります。

資金の源泉

当連結会計年度は、必要とする資金については営業活動によるキャッシュ・フローでまかなえる状況でした。また、当連結会計年度末に現金及び預金が2,100百万円があり、現時点では銀行借入や増資による資金の調達はない状況であります。

財政状態

「第2 事業の状況 1 業績等の概要 (2)財政状態に関する分析」に記載のとおりであります。

キャッシュ・フロー

「第2 事業の状況 1 業績等の概要 (3)キャッシュ・フローの状況の分析」に記載のとおりであります。

第3【設備の状況】

1【設備投資等の概要】

当連結会計年度中に実施いたしました当社グループの設備投資の総額は98,391千円で、その主なものは、システムサーバおよびソフトウェアを中心とした提供サービスの品質向上のためのシステム投資であります。

有形固定資産の増加の主なものは、データセンター統合としての857百万円、また提供サービスの品質向上、事業拡大、セキュリティ強化のためのソフトウェア投資として58,903千円となっております。

2【主要な設備の状況】

(1) 提出会社

(平成25年3月31日現在)

事業所名 (所在地)	セグメントの 名称	設備の内容	帳簿価額					従業員数 (人)
			建物付属設備 (千円)	器具備品 (千円)	ソフトウェア (千円)	その他 (千円)	合計 (千円)	
本社 (東京都港区六本木)	ファイナンシャル・サービス事業	事務所	3,422	4,690	158,365	10,454	176,932	56
赤坂事業所 (東京都港区赤坂)	ファイナンシャル・サービス事業	事務所	2,397	2,206	7,507	-	12,110	31

(注) 帳簿価額「その他」はソフトウェア仮勘定であります。

(2) 国内子会社

(平成25年3月31日現在)

会社名	事業所名 (所在地)	セグメントの 名称	設備の 内容	帳簿価額				従業員数 (人)
				建物付属設備 (千円)	器具備品 (千円)	ソフトウェア (千円)	合計 (千円)	
モーニングスター・アセット・マネジメント(株)	本社 (東京都港区赤坂)	ファイナンシャル・サービス事業	事務所	145	139	650	934	-
イー・アドバイザー(株)	本社 (東京都港区赤坂)	ファイナンシャル・サービス事業	事務所	22	354	1,456	1,833	-
SBIサーチナ(株)	本社 (東京都港区赤坂)	ファイナンシャル・サービス事業	事務所	1,308	7,559	5,522	14,390	28
SBIアセットマネジメント(株)	本社 (東京都港区六本木)	アセットマネジメント事業	事務所	-	3,066	1,034	4,100	17

(注) 1 上記の金額には、消費税等は含まれておりません。

2 モーニングスター・アセット・マネジメント(株)およびイー・アドバイザー(株)の従業員は、全員が当社からの兼務出向者でありますので、従業員数を零としております。

(注) 主要な賃借設備は以下のとおりであります。

会社名	事業所名 (所在地)	セグメントの 名称	設備の内容 (面積㎡)	年間賃借料(千円)
当 社	本社 (東京都港区六本木)	ファイナンシャル・サービス事業 アセットマネジメント事業	建物 (226.6)	23,859
	赤坂事業所 (東京都港区赤坂)	ファイナンシャル・サービス事業	建物 (254.1)	4,200

3【設備の新設、除却等の計画】

(1) 重要な設備の新設等

特に記載すべき事項はありません。

(2) 重要な設備の除却等

特に記載すべき事項はありません。

第4【提出会社の状況】

1【株式等の状況】

(1)【株式の総数等】

【株式の総数】

種類	発行可能株式総数(株)
普通株式	1,052,000
計	1,052,000

【発行済株式】

種類	事業年度末現在 発行数(株) (平成25年3月31日)	提出日現在 発行数(株) (平成25年6月19日)	上場金融商品取引所 名又は登録認可金融 商品取引業協会名	内容
普通株式	279,912	279,912	大阪証券取引所 JASDAQ (スタンダード)	単元株式制度 は採用して おりません。
計	279,912	279,912		

(2)【新株予約権等の状況】

第2回新株予約権

株主総会の特別決議日(平成18年3月23日)

	事業年度末現在 (平成25年3月31日)	提出日の前月末現在 (平成25年5月31日)
新株予約権の数	125個(注1)	125個(注1)
新株予約権のうち自己新株予約権の数	-	-
新株予約権の目的となる株式の種類	普通株式	同左
新株予約権の目的となる株式の数	250株(注2)	250株(注2)
新株予約権の行使時の払込金額(注3)	133,500円	同左
新株予約権の行使期間	平成20年3月24日～ 平成28年3月23日	同左
新株予約権の行使により株式を発行する場合の 株式の発行価格及び資本組入額	発行価格 133,500円 資本組入額 66,750円	同左
新株予約権の行使の条件	(注4)	同左
新株予約権の譲渡に関する事項	新株予約権の譲渡につ いては取締役会の承認を要 する。	同左
代用払込みに関する事項	-	-
組織再編成行為に伴う新株予約権の交付に関する事項	-	-

(注) 1 新株予約権の数

新株予約権1個当たりの目的たる株式の数は1株とする。ただし、下記(2)に定める株式の数の調整を行った場合は、同様の調整を行う。

2 新株予約権の目的となる株式の数

当社が株式分割または株式併合を行う場合は、目的たる株式の数を次の算式により調整する。
 この場合、調整により生ずる0.01株未満の端数は切り捨てる。

$$\text{調整後株式数} = \text{調整前株式数} \times \text{分割・併合の比率}$$

また、当社が合併または会社分割を行う場合等、株式数の調整を必要とする場合には、当社は目的たる株式の数を調整することができる。

3 新株予約権の行使時の払込金額

各新株予約権の行使に際して払込をすべき金額は、新株予約権を発行する日の属する月の前月の各日（取引が成立していない日を除く。）の大阪証券取引所ヘラクレス市場における当社株式普通取引の終値の平均値に1.03を乗じた金額とし、1円未満の端数は切り上げる。ただし、その価額が新株予約権発行の日の終値（取引が成立しない場合はそれに先立つ直近日の終値）を下回る場合は、当該終値とする。

なお、新株予約権発行後、当社が株式分割または株式併合を行う場合は、払込金額を次の算式により調整する。この場合、調整により生ずる1円未満の端数は切り上げる。

$$\text{調整後払込金額} = \text{調整前払込金額} \times \frac{1}{\text{分割・併合の比率}}$$

また、新株予約権発行後、時価を下回る価額で新株式の発行または自己株式の処分を行う場合（新株予約権、平成14年4月1日改正前商法第280条ノ19の規定に基づく新株引受権および同改正前商法第341条ノ8の規定に基づく新株引受権付社債にかかる新株引受権の行使による場合を除く。）は、払込金額を次の算式により調整する。この場合、調整により生ずる1円未満の端数は切り上げる。

$$\text{調整後払込金額} = \frac{\text{調整前払込金額} \times \left(\frac{\text{既発行株式数} + \frac{\text{新規発行株式数} \times 1 \text{株当たり払込金額}}{\text{新規発行前の株価}}}{\text{既発行株式数} \cdot \text{新規発行株式数}} \right)}{\text{既発行株式数} \cdot \text{新規発行株式数}}$$

なお、上記算式において「既発行株式数」とは、当社の発行済株式総数から当社の保有する自己株式の総数を控除した数とし、また、自己株式を処分する場合には、「新規発行株式数」を「処分する自己株式数」に、「新規発行前の時価」を「処分前の時価」にそれぞれ読み替えるものとする。

さらに、新株予約権発行後、当社が合併または会社分割を行う場合等、払込金額の調整を必要とする場合には、当社は必要と認める払込金額の調整を行う。

4 新株予約権の行使の条件

新株予約権の割当を受けた者は、権利行使時において当社または当社の子会社の取締役、監査役もしくは従業員の地位にあることを要する。ただし、任期満了による退任、定年退職その他正当な理由のある場合として当社取締役会が認めた場合はこの限りではない。

この他の条件は、本定時株主総会決議に基づくその後の取締役会決議に定めるところによる。

(3) 【行使価額修正条項付新株予約権付社債券等の行使状況等】

当該事項はありません。

(4) 【ライツプランの内容】

該当事項はありません。

(5) 【発行済株式総数、資本金等の推移】

年月日	発行済株式 総数増減数 (株)	発行済株式 総数残高 (株)	資本金 増減額 (千円)	資本金残高 (千円)	資本準備金 増減額 (千円)	資本準備金 残高 (千円)	その他の資本 剰余金 増減額 (千円)	その他の資本 剰余金 残高 (千円)
平成20年4月1日 ～ 平成21年3月31日 (注)2	6,420	271,192	-	2,093,080	-	2,484,387	337,250	337,250
平成21年4月1日 ～ 平成22年3月31日	-	271,192	-	2,093,080	-	2,484,387	-	337,250
平成22年4月1日 ～ 平成23年3月31日	-	271,192	-	2,093,080	-	2,484,387	-	337,250
平成23年4月1日 ～ 平成24年3月31日 (注)3	7,936	279,128	-	2,093,080	-	2,484,387	387,145	724,395
平成24年4月1日 ～ 平成25年3月31日 (注)1	784	279,912	22,540	2,115,620	22,540	2,506,927	-	724,395

(注)1 第1回新株予約権の権利行使

発行株数 784株
発行価格 57,500円
1株当たり資本組入額 28,750円

2 子会社との合併による新株発行

当社は、平成20年4月1日に子会社である株式会社株式新聞社と、当社を存続会社、株式会社株式新聞社を消滅会社とする吸収合併を行い、同社の権利義務を継承いたしました。

合併に際して、合併効力発生日の前日の最終の株式会社株式新聞社の株主名簿に記載又は記録された株主(ただし、当社を除く。)に対して、その保有する株式会社株式新聞社の普通株式1株につき当社の普通株式0.0094株の割合をもって割当交付いたしました。

これにより、6,420株増加しております。また、その他の資本剰余金が337,250千円増加しております。

3 子会社との株式交換による新株発行

当社は平成23年4月22日に子会社であるゴメス・コンサルティング株式会社と株式交換(以下、本株式交換)を行い、同社を当社の完全子会社といたしました。株式交換に際して、本株式交換の効力発生日の前日の最終のゴメス・コンサルティング株式会社の株主名簿に記載又は記録された株主(ただし、当社を除く。)に対して、その保有するゴメス・コンサルティング株式会社の普通株式1株につき当社の普通株式2.2株の割合をもって割当交付いたしました。

本株式交換により交付した株式数のうち、3,310株については当社が保有する自己の普通株式を充当し、残数について当社の新株7,936株を発行いたしました。また、その他の資本剰余金が387,145千円増加しております。

(6) 【所有者別状況】

平成25年3月31日現在

区分	株式の状況									端株の状況 (株)
	政府及び 地方公共 団体	金融機関	金融商品 取引業者	その他の 法人	外国法人等		個人 その他	自己株式	計	
					個人以外	個人				
株主数 (人)	-	2	13	21	12	4	2,435	1	2,488	-
所有株式数 (株)	-	523	547	133,103	103,137	49	36,769	5,784	279,912	-
所有株式数の 割合(%)	-	0.2	0.2	47.6	36.8	0.0	13.1	2.1	100	-

(7) 【大株主の状況】

平成25年3月31日現在

氏名又は名称	住所	所有株式数 (株)	発行済株式総数 に対する所有株 式数の割合(%)
SBIホールディングス株式会社	東京都港区六本木1丁目6-1	132,872	48.5
モーニングスター・インク (常任代理人 大和証券株式会社)	米国イリノイ州シカゴ市 ウェストワシントンストリート22 (常任代理人 住所) (東京都千代田区丸の内1丁目9番1号)	91,728	33.5
パーシング ディヴィジョン オブ ドナル ドソンラフキン アンド ジェンレット エ スイーシー コーポレーション (常任代理人 シティバンク銀行株式会社)	(常任代理人 住所) (東京都品川区東品川2丁目3番14号)	5,011	1.8
ザ バンク オブ ニューヨーク - ジャス ディクトリーティー アカウント (常任代理人 株式会社みずほコーポレ ート銀行決済営業部)	(常任代理人 住所) (東京都中央区月島4丁目16-13)	4,065	1.5
富春 勇	広島県広島市西区	3,610	1.3
北尾 吉孝	東京都新宿区	2,144	0.8
SBIブロードバンドファンド1号投資 事業有限責任組合	東京都港区六本木1丁目6-1	2,015	0.7
ステート ストリート バンク アンド ト ラスト カンパニー (常任代理人 香港上海銀行東京支店)	(常任代理人 住所) 東京都中央区日本橋三丁目11-1	1,769	0.6
高野 潔	埼玉県新座市	1,392	0.5
大西 健一	広島県広島市西区	929	0.3
計	-	246,308	89.9

(注) 当社は、自己株式を5,784株保有しております。上記表は自己株式を除いて記載しております。

(8) 【議決権の状況】

【発行済株式】

平成25年3月31日現在

区分	株式数(株)	議決権の数(個)	内容
無議決権株式			
議決権制限株式(自己株式等)			
議決権制限株式(その他)			
完全議決権株式(自己株式等)	普通株式 5,784		
完全議決権株式(その他)	普通株式 274,128	274,128	
端株			
発行済株式総数	279,912		
総株主の議決権		274,128	

【自己株式等】

平成25年3月31日現在

所有者の氏名 又は名称	所有者の住所	自己名義 所有株式数 (株)	他人名義 所有株式数 (株)	所有株式数 の合計 (株)	発行済株式総数 に対する所有 株式数の割合(%)
モーニングスター 株式会社	東京都港区六本木 一丁目6番1号	5,784		5,784	2.1
計		5,784		5,784	2.1

(9) 【ストックオプション制度の内容】

当社はストックオプション制度を採用しております。

当該制度は、旧商法第280条ノ20及び第280条ノ21の規定に基づき、平成18年3月23日の定時株主総会において、当社及び子会社の取締役及び使用人に対して新株予約権を発行することを特別決議されたものであります。当該制度の内容は次のとおりであります。

決議年月日	平成18年3月23日
付与対象者の区分及び人数(注)1	当社取締役1名および当社使用人7名
新株予約権の目的となる株式の種類	普通株式
株式の数(注)2	250株
新株予約権の行使時の払込金額(注)3	133,500円
新株予約権の行使期間	自 平成20年3月24日 至 平成28年3月23日
新株予約権の行使の条件	(注)4
新株予約権の譲渡に関する事項	新株予約権の譲渡については取締役会の承認を要する。
代用払込みに関する事項	-
組織再編成行為に伴う新株予約権の交付に関する事項	-

(注) 1 平成25年3月31日現在の状況は次のとおりであります。

付与対象者の区分及び人数 当社取締役1名およびその他1名

2 平成25年3月31日現在において、新株予約権がすべて行使された場合に発行すべき株式の数であります。ストック・オプション数250株のうち使用人の退職による行使不可数が60株あります。

新株予約権の付与時点(平成18年4月21日)における株式の数は255株であり、平成18年12月1日の株式分割を考慮して平成25年3月31日現在の株式の数に換算すると510株に相当します。260株相当の減少は付与対象者の退職による権利喪失によるものであり、当新株予約権の行使はこれまでにありません。

3 新株予約権の行使時の払込金額

新株予約権発行後、当社が株式分割または株式併合を行う場合は、払込金額を次の算式により調整する。この場合、調整により生ずる1円未満の端数は切り上げる。

$$\text{調整後払込金額} = \text{調整前払込金額} \times \frac{1}{\text{分割・併合の比率}}$$

また、新株予約権発行後、時価を下回る価額で新株式の発行または自己株式の処分を行う場合(新株予約権、平成14年4月1日改正前商法第280条ノ19の規定に基づく新株引受権および同改正前商法第341条ノ8の規定に基づく新株引受権付社債にかかる新株引受権の行使による場合を除く。)は、払込金額を次の算式により調整する。この場合、調整により生ずる1円未満の端数は切り上げる。

$$\text{調整後払込金額} = \text{調整前払込金額} \times \frac{\text{既発行株式数} + \frac{\text{新規発行株式数} \times 1 \text{株当たり払込金額}}{\text{新規発行前の株価}}}{\text{既発行株式数} \cdot \text{新規発行株式数}}$$

なお、上記算式において「既発行株式数」とは、当社の発行済株式総数から当社の保有する自己株式の総数を控除した数とし、また、自己株式を処分する場合には、「新規発行株式数」を「処分する自己株式数」に、「新規発行前の時価」を「処分前の時価」にそれぞれ読み替えるものとする。

さらに、新株予約権発行後、当社が合併または会社分割を行う場合等、払込金額の調整を必要とする場合には、当社は必要と認める払込金額の調整を行う。

表記の新株予約権の行使時の払込金額は、平成18年12月1日の株式分割を上記の算式により調整した金額であります。

4 新株予約権の行使の条件

新株予約権の割当を受けた者は、権利行使時において当社または当社の子会社の取締役、監査役もしくは従業員の地位にあることを要する。ただし、任期満了による退任、定年退職その他正当な理由のある場合として当社取締役会が認めた場合はこの限りではない。

対象者は、新株予約権の行使にかかる払込金額の年間(1月1日~12月31日)の合計額は、1,200万円を超えてはならない。

対象者は、新株予約権行使期間において、以下の区分に従い権利の一部又は全部を行使できるものとする。ただし、以下の各区分における行使可能な新株予約権の個数に1個未満の端数を生じる場合は、その端数を切り下げた個数とする。

) 行使期間開始後平成21年3月23日までは当初に付与された新株予約権の3分の1を限度として権利を行使することができる。

) 平成21年3月24日から平成22年3月23日までは当初に付与された新株予約権の3分の2を限度として権利を行使することができる。

) 平成22年3月24日から平成28年3月23日までは当初に付与された新株予約権のすべての権利を行使することができる。

対象者が死亡した場合、10ヶ月以内に相続人が当社の定める相続手続きを完了した場合に本新株予約権を相続することができる。

新株予約権の質入れその他一切の処分は認めない。

その他の条件については、当社第9期定時株主総会及びその後の取締役会決議に基づき、当社と対象者との間で締結する「新株予約権割当契約書」に定めるものとする。

2【自己株式の取得等の状況】

【株式の種類等】

会社法第156条第1項の規定に基づく普通株式の取得

(1)【株主総会決議による取得の状況】

該当事項はありません。

(2)【取締役会決議による取得の状況】

終了した取得

区分	株式数(株)	価額の総額(円)
取締役会(平成23年5月20日)での決議状況 株式交換による1株に満たない端数の処理に伴う自己株式買取(注)	195	5,523,958
当事業年度前における取得自己株式	195	5,523,958
当事業年度における取得自己株式	-	-
残存決議株式の総数及び価額の総額	-	-
当事業年度の末日現在の未行使割合(%)	-	-
当期間における取得自己株式	-	-
提出日現在の未行使割合(%)	-	-

(注)自己株式の取得日は、平成23年6月30日であります。

区分	株式数(株)	価額の総額(円)
取締役会(平成23年8月8日)での決議状況 (取得期間 平成23年8月9日) 大阪証券取引所J-NET市場における自己株式取得	1,500	41,715,000
当事業年度前における取得自己株式	1,232	34,261,920
当事業年度における取得自己株式	-	-
残存決議株式の総数及び価額の総額	268	7,453,080
当事業年度の末日現在の未行使割合(%)	17.9	17.9
当期間における取得自己株式	-	-
提出日現在の未行使割合(%)	17.9	17.9

区分	株式数(株)	価額の総額(円)
取締役会(平成23年6月27日)での決議状況 (取得期間 平成23年6月28日~平成23年7月28日) 大阪証券取引所JASDAQ市場における市場買付	3,500	100,000,000
当事業年度前における取得自己株式	553	16,838,520
当事業年度における取得自己株式	-	-
残存決議株式の総数及び価額の総額	2,947	83,161,480
当事業年度の末日現在の未行使割合(%)	84.2	83.2
当期間における取得自己株式	-	-
提出日現在の未行使割合(%)	84.2	83.2

区分	株式数(株)	価額の総額(円)
取締役会(平成23年9月13日および平成23年12月16日)での決議状況(注) (取得期間 平成23年9月14日~平成23年3月31日) 大阪証券取引所JASDAQ市場における市場買付	2,000	60,000,000
当事業年度前における取得自己株式	2,000	56,996,840
当事業年度における取得自己株式	-	-
残存決議株式の総数及び価額の総額	-	3,003,160
当事業年度の末日現在の未行使割合(%)	-	3.0
当期間における取得自己株式	-	-
提出日現在の未行使割合(%)	-	3.0

(注)平成23年9月13日開催の取締役会において、取得期間を平成23年9月14日から平成23年12月16日までと決議し、平成23年12月16日開催の取締役会において、取得期間を平成23年3月31日までに延長しております。

なお、当自己株式取得は、平成24年2月17日に取得しうる株式の総数(上限2,000株)に達したため、終了しております。

区分	株式数(株)	価額の総額(円)
取締役会(平成24年2月23日)での決議状況 (取得期間 平成24年2月24日~平成24年6月30日) 大阪証券取引所JASDAQ市場における市場買付	2,000	70,000,000
当事業年度前における取得自己株式	829	30,487,200
当事業年度における取得自己株式	975	34,338,700
残存決議株式の総数及び価額の総額	196	5,174,100
当事業年度の末日現在の未行使割合(%)	9.8	7.4
当期間における取得自己株式	-	-
提出日現在の未行使割合(%)	9.8	7.4

(3)【株主総会決議又は取締役会決議に基づかないものの内容】

該当事項はありません。

(4)【取得自己株式の処理状況及び保有状況】

区分	当事業年度 (自平成24年4月1日 至平成25年3月31日)		当期間 (自平成25年4月1日 至平成25年6月19日)	
	株式数(株)	処分価額の総額 (千円)	株式数(株)	処分価額の総額 (千円)
引き受ける者の募集を行った取得自己株式	-	-	-	-
消却の処分を行った取得自己株式	-	-	-	-
合併、株式交換、会社分割に係る移転を行った取得自己株式	-	-	-	-
その他	-	-	-	-
保有自己株式数	5,784	-	5,784	-

3【配当政策】

当社は、株主の皆様に対する利益還元を経営の重要課題と認識しており、株主の皆様に対する安定的かつ適正な利益還元を目指すとともに、内部留保による競争力・収益力の向上に向けた事業投資を行うため、連結業績を総合的に勘案したうえで剰余金の配当を実施することを基本方針としております。

この基本方針に基づき、当期（平成25年3月期）の連結業績が、連結の売上および当期純利益が前連結会計年度比で30%を越える大幅な増収増益となりましたので、当期の期末配当を、株主の皆様に対するより高い利益還元を行なうために、前事業年度と比べ、1株当たり100円の増配となる、1株当たり1,000円の配当金を平成25年5月23日開催の取締役会において決議いたしました。

当該剰余金の配当の内容は、以下のとおりであります。

決議年月日	配当の原資	配当金の総額	1株当たり 配当額	基準日	効力発生日
平成25年5月23日 取締役会	利益剰余金	274,128千円	1,000円	平成25年 3月31日	平成25年 6月3日

内部留保資金につきましては、今後の経営環境の変化に対応すべく、また、よりの確・迅速な金融情報を提供できるように、金融情報のデータベースを主としたコンピュータシステムの開発・改善に有効投資していきたいと考えております。

当社は、毎事業年度における配当の回数についての基本的な方針を機関決定しておりませんが、第6期（自平成14年1月1日至平成14年12月31日）以降の毎事業年度に1回の期末配当を行なっております。

次期の配当額及び配当回数は未定であります。今後も経営成績、収益力向上に向けた事業投資のための内部留保及び経営環境などを勘案しつつ、配当その他の株主還元策を検討してまいり所存であります。

なお、当社は、剰余金の配当等会社法第459条第1項各号に定める事項については、法令に別段の定めがある場合を除き、取締役会の決議により行うことができる旨、定款に規定しております。

4【株価の推移】

（1）【最近5年間の事業年度別最高・最低株価】

回次	第12期	第13期	第14期	第15期	第16期
決算年月	平成21年3月	平成22年3月	平成23年3月	平成24年3月	平成25年3月
最高(円)	66,200	48,000	42,200	37,900	68,000
最低(円)	23,000	25,300	24,000	26,000	30,000

（注） 最高・最低株価は、平成22年10月12日より大阪証券取引所 J A S D A Q（スタンダード）におけるものであります。それ以前は大阪証券取引所（ヘラクレス市場）におけるものであります。

（2）【最近6月間の月別最高・最低株価】

月別	平成24年10月	11月	12月	平成25年1月	2月	3月
最高(円)	35,550	35,150	35,100	43,400	59,100	68,000
最低(円)	30,000	30,950	31,900	35,000	40,700	54,300

（注） 最高・最低株価は、平成22年10月12日より大阪証券取引所 J A S D A Q（スタンダード）におけるものであります。それ以前は大阪証券取引所（ヘラクレス市場）におけるものであります。

5【役員の状況】

役名	職名	氏名 生年月日	略歴	任期	所有株式数 (株)
代表取締役	執行役員 社長	朝倉 智也 昭和41年3月16日生	平成元年4月 株式会社北海道拓殖銀行 入行 平成2年1月 メリルリンチ証券会社 入社 平成7年6月 ソフトバンク株式会社 入社 平成10年11月 当社 入社 平成12年2月 当社 インターネット事業部長 平成12年3月 当社 取締役インターネット事業部長 平成13年3月 当社 常務取締役 平成13年5月 モーニングスター・アセット・マネジメント株式会社 取締役(現任) 平成16年3月 当社 代表取締役専務 平成16年7月 当社 代表取締役社長 平成17年3月 当社 代表取締役執行役員CEO 平成17年12月 当社 代表取締役執行役員COO 平成18年6月 株式会社株式新聞社(現当社) 取締役 平成18年12月 エージェント・オール株式会社(現SBIマーケティング株式会社) 取締役 平成19年6月 SBIホールディングス株式会社 取締役 平成19年10月 MS Investment Services ディレクター 平成21年5月 モーニングスター・アセット・マネジメント株式会社 代表取締役(現任) 平成21年6月 ウォール・ストリート・ジャーナル・ジャパン株式会社 取締役 平成22年3月 株式会社サーチナ 代表取締役副会長 平成23年4月 SBIアセットマネジメント株式会社 取締役(現任) 平成23年6月 上海新証財経信息咨询有限公司 取締役(現任) 平成23年10月 イー・アドバイザー株式会社 代表取締役(現任) 平成24年1月 株式会社サーチナ 代表取締役社長(現任) 平成24年6月 SBIホールディングス株式会社 取締役執行役員常務(現任) SBIファイナンシャルサービス株式会社 取締役(現任) SBI損害保険株式会社取締役(現任) 平成24年7月 当社 代表取締役執行役員社長(現任) 平成24年12月 SBI少短保険ホールディングス株式会社 取締役(現任) 平成25年3月 いきいき世代株式会社 取締役(現任)	第17期事業年度(平成25年4月1日から平成26年3月31日まで)に関する定時株主総会(平成26年6月開催予定)終結の時まで	428

役名	職名	氏名 生年月日	略歴	任期	所有株式数 (株)
取締役		北尾 吉孝 昭和26年1月21日生	昭和49年4月 野村證券株式会社 入社 昭和53年6月 英国ケンブリッジ大学(経済学部)卒業 平成元年11月 ワッサースタイン・ベレラ社(ロンドン)常務取締役 平成3年6月 野村企業情報株式会社取締役 平成4年6月 野村證券株式会社事業法人三部長 平成7年6月 ソフトバンク株式会社常務取締役 平成11年3月 ソフトバンク・ファイナンス株式会社(現ソフトバンクテレコム株式会社)代表取締役 平成11年7月 当社代表取締役社長 平成12年6月 ソフトバンク株式会社取締役 平成13年11月 ソフトバンク・ファイナンス株式会社(現ソフトバンクテレコム株式会社)代表取締役CEO 平成14年3月 SBI KOREA HOLDINGS CO.,LTD. 取締役(現任) 平成15年6月 SBIホールディングス株式会社代表取締役執行役員CEO 平成16年7月 イー・トレード証券株式会社(現株式会社SBI証券)取締役会長 平成17年6月 SBIベンチャーズ株式会社(現SBIインベストメント株式会社)代表取締役執行役員CEO(現任) 平成17年8月 SBIモーゲージ株式会社取締役会長(現任) 平成17年10月 財団法人SBI子ども希望財団(現公益財団法人SBI子ども希望財団)理事(現任) 平成18年3月 当社取締役執行役員CEO 平成18年6月 株式会社かわでん取締役会長(現任) 平成19年6月 SBI VEN HOLDINGS PTE. LTD. 取締役(現任) 平成19年12月 株式会社リビングコーポレーション(現SBIライフリビング株式会社)社外取締役 平成20年9月 SBI Hong Kong Co., Limited(現SBI Hong Kong Holdings Co., Limited)取締役(現任) 平成22年10月 株式会社SBI証券代表取締役会長(現任) 平成24年6月 SBIキャピタルマネジメント株式会社取締役(現任) 平成24年6月 SBIファイナンシャルサービス株式会社取締役(現任) 平成24年6月 SBIホールディングス株式会社代表取締役執行役員社長(現任) 平成24年7月 当社取締役(現任)	第17期事業年度(平成25年4月1日から平成26年3月31日まで)に関する定時株主総会(平成26年6月開催予定)終結の時まで	2,144

役名	職名	氏名 生年月日	略歴	任期	所有株式数 (株)
取締役	執行役員 管理部長	小川 和久 昭和37年1月4日生	昭和61年10月 英和監査法人(現有限責任あず さ監査法人) 入社 平成4年12月 青山監査法人 入社 平成6年6月 株式会社田中通商 取締役 平成7年3月 青山監査法人 入社 平成7年8月 監査法人トーマツ(現有限責任 監査法人トーマツ)入社 平成17年3月 当社 取締役執行役員CFO 平成19年6月 株式会社株式新聞社(現当社) 取締役 ゴメス・コンサルティング株式 会社(現当社) 監査役 平成20年2月 モーニングスター・アセット・ マネジメント株式会社 監査役 (現任) 平成23年10月 イー・アドバイザー株式会社 監 査役(現任) 平成24年7月 当社 取締役執行役員管理部長 (現任) 平成25年6月 SBIアセットマネジメント株 式会社 監査役(現任)	第17期事業年度(平 成25年4月1日から 平成26年3月31日ま で)に関する定時株 主総会(平成26年6 月開催予定)終結の 時まで	-

役名	職名	氏名 生年月日	略歴		任期	所有株式数 (株)
取締役	執行役員 プロダクト・ サービス部長	佐原 正之助 昭和43年 5月 1日生	平成 3年 4月 平成10年 4月 平成13年 5月 平成16年 1月 平成17年 1月 平成17年 3月 平成20年 4月 平成21年 1月 平成23年10月 平成24年 7月	山一証券株式会社 入社 当社 入社 モーニングスター・アセット・ マネジメント株式会社 取締役 当社 企画部長 当社 プロダクト・サービス部 ゼネラル・マネージャー 当社 取締役 当社取締役プロダクト・サービ ス本部ゼネラル・マネージャー 当社 取締役プロダクト・サー ビス部ゼネラル・マネージャ ー・アドバイザー株式会社 取締役(現任) 当社 取締役執行役員プロダク ト・サービス部長(現任)	第17期事業年度(平 成25年 4月 1日から 平成26年 3月31日ま で)に関する定時株 主総会(平成26年 6 月開催予定)終結の 時まで	228
取締役	執行役員 営業企画部長	古庄 聡 昭和44年 3月18日生	平成 3年 4月 平成12年 4月 平成17年 1月 平成17年 3月 平成18年 3月 平成20年 4月 平成21年 1月 平成23年10月 平成24年 7月	千代田生命保険相互会社(現 エイアイジー・スター生命保険 株式会社)入社 当社 入社 当社セールス&マーケティング 部ゼネラルマネージャー モーニングスター・アセット・ マネジメント株式会社 取締役 当社 取締役 当社 取締役セールス&マーケ ティング本部ゼネラル・マネ ージャー 当社 取締役営業企画部ゼネラ ル・マネージャー モーニングスター・アセット・ マネジメント株式会社 取締役 企画管理部長(現任) 当社 取締役執行役員営業企画 部長(現任)	第17期事業年度(平 成25年 4月 1日から 平成26年 3月31日ま で)に関する定時株 主総会(平成26年 6 月開催予定)終結の 時まで	223
取締役	執行役員 ゴメス・コンサル ティング事業 部長	森澤 正人 昭和49年 7月29日生	平成10年 4月 平成11年 4月 平成13年 4月 平成15年 3月 平成15年 3月 平成17年 4月 平成18年 3月 平成18年 4月 平成20年11月 平成21年11月 平成23年 6月 平成24年 7月	ソフトバンク株式会社 入社 ソフトバンク・ファイナンス株 式会社(現ソフトバンクテレコ ム株)入社 ソフトバンク・ファイナンス株 (現ソフトバンクテレコム株) よりゴメス・コンサルティング 株式会社(現当社)へ出向 ゴメス・コンサルティング株式 会社 入社 同社 取締役 同社 取締役執行役員CFO 同社 代表取締役執行役員 C OO 同社 代表取締役執行役員 C OOアドバイザー事業部長 同社 代表取締役執行役員 C EO兼COOアドバイザー事 業部長 同社 代表取締役執行役員 C EO兼COO経営企画室長兼ア ドバイザリー事業部長 当社 取締役 当社 取締役執行役員ゴメス・ コンサルティング事業部長(現 任)	第17期事業年度(平 成25年 4月 1日から 平成26年 3月31日ま で)に関する定時株 主総会(平成26年 6 月開催予定)終結の 時まで	176

役名	職名	氏名 生年月日	略歴		任期	所有株式数 (株)
取締役		ドナルド・ ジェイムズ・ フィリップス二世 昭和37年4月10日生	昭和61年10月 平成3年1月 平成8年1月 平成10年4月 平成12年10月	モーニングスター インク 入社 モーニングスター インク 取締役副社長 モーニングスター インク 取締役社長 当社 取締役(現任) モーニングスター インク マネジング・ディレクター(現 任)	第17期事業年度(平 成25年4月1日から 平成26年3月31日ま で)に関する定時株 主総会(平成26年6 月開催予定)終結の 時まで	-
取締役		ベビン・ デズモンド 昭和41年11月9日生	昭和63年9月 平成元年2月 平成元年9月 平成2年2月 平成3年1月 平成3年9月 平成5年9月 平成11年10月 平成12年10月	マサチューセッツ州エベレスト 市職員 ピーコック ペーパー社 入社 マウス アンド ホフマン社 入 社 ローエン グループ 入社 マルテック グループ 入社 イリノイ住宅サービス 入社 モーニングスター インク 入社 当社 取締役(現任) モーニングスター インク 国際業務部長(現任)	第17期事業年度(平 成25年4月1日から 平成26年3月31日ま で)に関する定時株 主総会(平成26年6 月開催予定)終結の 時まで	-
取締役		スコット・クーリー 昭和43年9月7日生	平成2年8月 平成8年2月 平成15年3月 平成19年8月 平成23年6月	連邦預金保険公社 入社 モーニングスター インク 入社 モーニングスター オーストラリ ア・ニュージーランドCEO モーニングスターインク CFO(現任) 当社 取締役(現任)	第17期事業年度(平 成25年4月1日から 平成26年3月31日ま で)に関する定時株 主総会(平成26年6 月開催予定)終結の 時まで	-

役名	職名	氏名 生年月日	略歴	任期	所有株式数 (株)
監査役	常勤監査役	緑川好郎 昭和29年1月16日生	昭和47年4月 東洋証券(株)入社 昭和51年4月 (株)株式新聞社(現当社)入社 平成10年4月 同社編集局整理部長 平成20年4月 当社情報配信部マネージャー 平成24年2月 当社報道部マネージャー 平成25年6月 当社常勤監査役(現任)	第20期事業年度(平成28年4月1日から平成29年3月31日まで)に関する定時株主総会(平成29年6月開催予定)終結の時まで	89
監査役		壺阪 一弘 昭和14年11月4日生	昭和37年3月 日伸製鋼(株)入社 平成2年4月 トーア・スチール(株)経理部長 平成6年6月 同社常勤監査役 平成13年6月 ソフトバンク・フロンティア証券(株)(現(株)SBI証券)常勤監査役 平成16年2月 ワールド日栄フロンティア証券(株)(現(株)SBI証券)経理部顧問 平成16年5月 ベリトランス(株)常勤監査役 平成24年6月 当社 監査役(現任) 平成24年7月 SBIイコール・クレジット(株)監査役(現任)	第20期事業年度(平成28年4月1日から平成29年3月31日まで)に関する定時株主総会(平成29年6月開催予定)終結の時まで	-
監査役		伊東 俊秀 昭和20年5月10日生	昭和44年4月 (株)富士銀行(現(株)みずほ銀行)入行 平成11年6月 (株)日産フィナンシャルサービス執行役 平成19年6月 SBIフューチャーズ(株)常勤監査役 平成21年6月 SBIベリトランス(株)(現ベリトランス(株))監査役 平成21年8月 (株)ニュートン・フィナンシャル・コンサルティング監査役(現任) 平成22年4月 SBIリース(株)監査役(現任) 平成22年6月 ゴメス・コンサルティング(株)(現当社)常勤監査役 平成23年3月 SBIインベストメント(株)監査役(現任) 平成24年6月 当社 監査役(現任)	第20期事業年度(平成28年4月1日から平成29年3月31日まで)に関する定時株主総会(平成29年6月開催予定)終結の時まで	-

役名	職名	氏名 生年月日	略歴	任期	所有株式数 (株)
監査役		登 輝久 昭和44年2月13日生	平成 4年4月 (株)熊谷組入社 平成12年8月 ビーエスアイネット(株)(現株 IDCフロンティア)入社 平成15年9月 ソフトバンク・インベストメン ト(株)(現SBIホールディン グス(株))入社 平成19年3月 ソフトトレンドキャピタル(株) 監査役(現任) 平成19年3月 SBIアートフォリオ(株)監査 役(現任) 平成23年10月 SBIホールディングス(株) 経理部長(現任) 平成25年6月 当社監査役(現任)	第20期事業年度(平成28年4月1日から平成29年3月31日まで)に関する定時株主総会(平成29年6月開催予定)終結の時まで	-
計					3,288

(注) 監査役 壺阪一弘、伊東俊秀、登 輝久の3名は社外監査役であります。

6【コーポレート・ガバナンスの状況等】

(1)【コーポレート・ガバナンスの状況】

(コーポレート・ガバナンスに関する基本的な考え方)

当社は、企業経営の透明性と健全性を維持し、迅速な経営判断による各種施策を効率的に執行することが、取引先や社会からの信頼を確保し、企業価値の増大を通じて株主に対する責任を果たしていく上で重要であり、そのためにはコーポレート・ガバナンスの充実が不可欠であると認識しております。

当社のコーポレート・ガバナンスに関する基本的な考え方は、経営の「意思決定」、「業務執行」の分離を明確にし、取締役会ほか当社の各組織・職位の分掌、権限及び責任を社内諸規定で明確に定め、社内諸規定を遵守すること、絶えず経営管理制度と組織、仕組みの見直しと改善に努力することにより、企業経営の透明性と健全性を維持することであり、

また、監査役監査及び内部監査を強化することにより、法令、定款、社内諸規定の遵守を保証し、経営と執行に対する監視機能を高めることもコーポレート・ガバナンスの基本的な取り組みとして重要と考えております。

(1) コーポレート・ガバナンス体制等について

会社の企業統治の体制の概要及び当該体制を採用する理由

当社の取締役会は取締役9名（提出日現在）で構成されており、取締役並びに取締役会の機能・責任を明確にするため、執行役員制度を導入しております。

執行役員は、執行役員社長を含め5名であり、経営環境の変化に対応しうる柔軟な業務執行体制を構築しております。

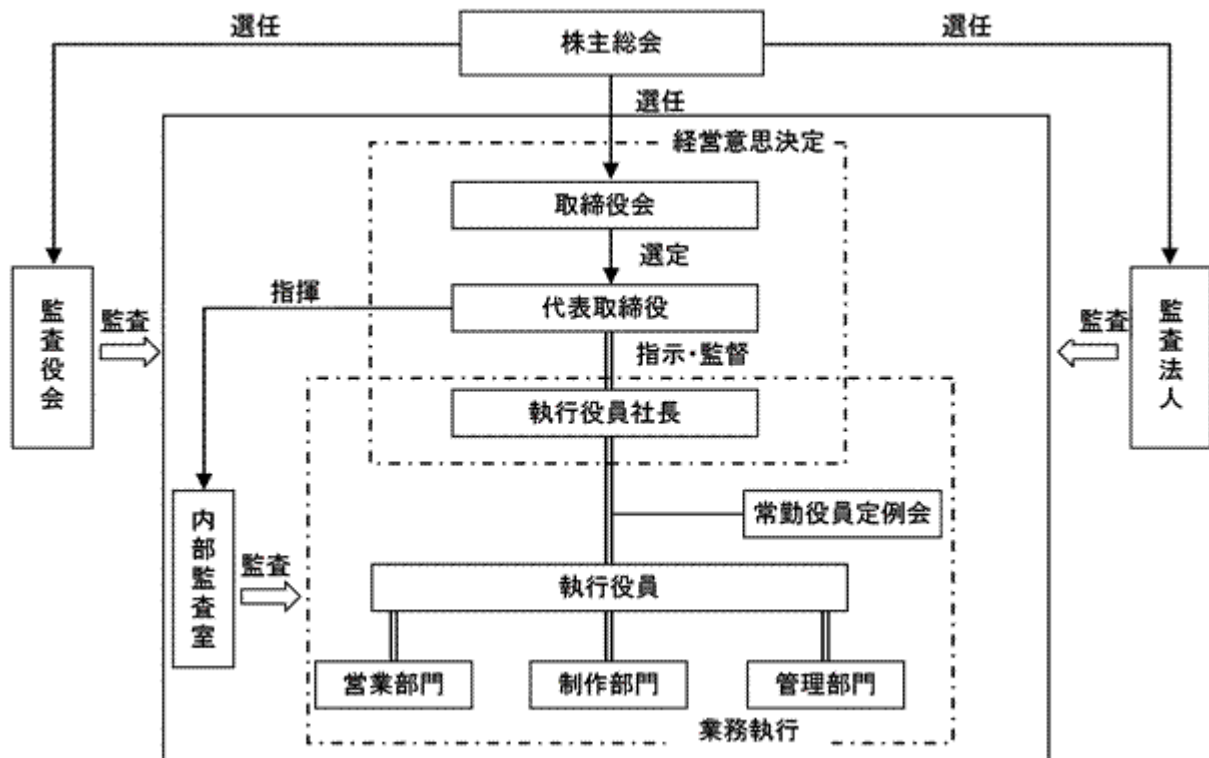
また、当社では、経営上の諸課題に迅速な意思決定を行うために、毎月1回そのほか必要に応じて、常勤役員定例会を執り行っております。常勤役員定例会は、当社の常勤の取締役が参加し、当社グループの業務執行に関する重要事項を協議し、取締役及び執行役員間の意思疎通を図っております。さらに、常勤役員定例会においてグループ経営方針の徹底、業務執行の効率化等を図っております。

常勤役員定例会で協議した内容は、法令及び定款に定めるもののほか重要事項に関して「取締役会規則」の定めに従い、取締役会への付議を行い、そのほかの事項は、「業務分掌および職務権限に関する規程」及び「稟議規程」に従って決定及び執行を行っております。

監査役は、取締役会に出席し、経営に対する監視機能を果たしております。また、常勤監査役は、常勤役員定例会に出席し、業務執行に対する監視機能を果たしております。

内部監査室は、代表取締役の指示のもと、業務執行に関する内部監査を行っております。

・当社の企業統治の体制の図（提出日現在）



その他の企業統治に関する事項

a 内部統制システムの整備状況

当社は、企業経営の透明性と健全性を維持し、迅速な経営判断による各種施策を効率的に執行するためには、内部統制システムを整備し、健全な内部統制システムにより、業務執行を行うことが重要だと認識しております。また、健全な内部統制システムは、以下の体制（内部統制システムに関する基本方針：平成18年7月20日取締役会決議、平成22年3月16日取締役会改訂決議）が必要であると考え、整備に努め、実施しております。

・内部統制システムに関する基本方針

（１）取締役及び使用人の職務の執行が法令及び定款に適合することを確保するための体制

1. 当社は、法令遵守及び倫理的行動が、当社の経営理念・ビジョンの実現の前提であることを、代表取締役をして全役員に徹底させるものとする。
2. 当社は、取締役会及び原則月1回開催する常勤役員定例会（当社及び子会社の常勤取締役及び常勤監査役で構成する。以下、定例会）において、取締役間の意思疎通を図るとともに代表取締役の業務執行を監督し、また、法令・定款違反行為を未然に防止するものとする。
3. 当社は、取締役会の決議によりコンプライアンス担当役員を定め、当社のコンプライアンス上の課題・問題の把握に努めさせるとともに、代表取締役の直轄部門として内部監査部門を設置し、内部監査部門が必要に応じて外部専門家の協力を得て、取締役及び使用人による職務の執行を監査し、法令・定款違反行為を未然に防止するものとする。代表取締役は、内部監査の結果について、6ヶ月に一度、取締役会に報告するほか、監査役の求めに応じて報告するものとする。
4. 当社は、取締役及び使用人が当社における法令・定款違反行為その他コンプライアンスに関する重要な事実を発見した場合に報告することを可能とするために、内部監査部門および監査役に直接通報を行うための情報システムを整備するものとする。
5. 当社は、市民社会の秩序や安全に脅威を与える反社会勢力及び団体とは一切の関係を持たず、不当要求に対しては、毅然とした姿勢で組織的に対応するための体制を整備するものとする。

（２）取締役の職務の執行に係る情報の保存及び管理に関する体制

1. 当社は、取締役会の決議により文書管理規程を定め、取締役の職務の執行に係る情報を、文書または電磁的記録（以下「文書等」という）に記載又は記録して保存し、管理するものとする。
2. 文書等は、取締役又は監査役が常時閲覧できるものとする。

（３）損失の危険の管理に関する規程その他の体制

1. 当社は、当社の業務執行及び経営理念・ビジョンの達成を阻害しうるリスクに対して、そのリスクを把握し、適切に評価して管理するため、取締役会が定めるリスク管理規程に従い、リスク管理に関する責任者としてリスク管理担当役員を定めるとともに、管理部門を管掌する部門長及びシステム部門を管掌する部門長をして、これを補佐させるものとする。
2. 当社は、前項のリスクが顕在化した場合には、リスク管理規程に従い、リスク管理担当役員を責任者とする対策本部を設置し、当該リスクに関する情報が適時且つ適切にリスク管理担当役員及び必要な役職員に共有される体制を整備し、当該リスクに対処するものとする。

（４）取締役の職務の執行が効率的に行われることを確保するための体制

1. 当社は、取締役会の決議により職務分掌を定め、取締役間の職務分担を明確にするものとする。
2. 当社は、適切且つ迅速な意思決定を可能とする情報システムを整備するものとする。
3. 当社は、取締役会及び原則月1回開催する定例会において、各部門において生じる問題の解決を適時且つ適切に行うとともに、問題解決から得られるノウハウを取締役に周知徹底する。これにより、その担当職務の執行の効率化を図り、全社的な業務の効率化を図るものとする。

（５）当社及び子会社から成る企業集団における業務の適正を確保するための体制

1. 当社は、当社の属する企業集団におけるコンプライアンス上の課題・問題の把握及び業務の適正の確保のため、コンプライアンス担当役員が、企業集団に属する会社のコンプライアンス担当者と共に、企業集団全体のコンプライアンスについて情報の交換を行うための会議を設置するものとし、企業集団に属する会社から開催の請求があったときは、速やかに当該会議を開催する。
2. 取締役は、企業集団に属する会社において、重大な法令・定款違反行為その他のコンプライアンスに関する重要な事実を発見した場合には、当社の監査役に報告するものとし、報告を受けた監査役は、重要な事実が発見された会社の監査役に通知するものとする。
3. 親会社、親会社の子会社、子会社との取引は、他の取引先と同様の基本条件、公正な市場価格によって行い、適正な取引を確保する。

- (6) 監査役がその職務を補助すべき使用人を置くことを求めた場合における当該使用人に関する体制及び当該使用人の取締役からの独立性に関する事項
当社は、監査役会が、監査役職務を補助すべき使用人を置くことを求めた場合、監査役職務を補助しうる知見を有する使用人を、監査役と協議のうえ定める期間中、取締役の指揮命令系統から独立した監査役職務を補助すべき使用人として置くものとし、当該使用人の人事異動及び人事評価については、監査役の意見を尊重するものとする。
- (7) 取締役及び使用人が監査役に報告をするための体制その他の監査役への報告に関する体制
1. 取締役は、取締役会規程に定める次の事項を知ったときは、取締役会において、監査役に適時且つ的確に報告するものとする。
会社に著しい損害を及ぼす虞のある事項
経営に関する重要な事項
内部監査に関連する重要な事項
重大な法令・定款違反
その他取締役が重要と判断する事項
 2. 取締役は、監査役より前項第1号乃至第4号の事項について説明を求められたときは、速やかに詳細な説明を行うものとし、合理的な理由無く説明を拒んではならないものとする。
 3. 当社は、取締役及び使用人が、法令・定款違反行為その他コンプライアンスに関する重要な事実を監査役に対して直接報告するための情報システムを整備するものとする。
- (8) その他監査役による監査が実効的に行われることを確保するための体制
1. 当社は、代表取締役をして監査役と定期的に会合を持たせ、経営上の課題及び問題点の情報共有に努めるほか、必要に応じて、監査役、内部監査部門及び会計監査人の情報共有を図るものとする。
 2. 当社は、監査役から前項の会合の開催の要求があったときは、速やかにこれを開催するものとする。

b リスク管理体制の整備の状況

会社の存続に重大な影響を与える経営危機が発生した場合、あるいはその可能性が生じた場合には、取締役会が定めるリスク管理担当役員を総責任者とする対策本部を設置して、情報の収集や対応策及び再発防止策の検討・実施を行うとともに、関係機関への報告、情報開示を行うこととしております。

事業活動に関しては、法令やルールの遵守、各種規程の整備と適切な運用について、取締役会が定めるリスクコンプライアンス担当役員が、充実・強化を図っております。

情報管理につきましては、取締役会において、リスク管理担当役員を補佐する者として、システム部門を統括する部門長を指名し、情報システム管理規程の遵守徹底を図るとともに、コンピュータシステム障害に備えた安全対策を検討し、安定的なシステム運営に取り組んでおります。

社外監査役との間で会社法第427条第1項に規定する契約（いわゆる責任限定契約）の内容の概要

当社と各社外役員は、会社法第427条第1項の規定に基づき、同法第423条第1項の監査役の賠償責任を限定する契約を締結しております。当該契約に基づく賠償責任限度額は、100万円と法令が定める最低責任限度額のいずれか高い額となります。

内部監査及び監査役監査の組織、人員及び手続

内部監査は、代表取締役の指示のもと、内部監査室により行なわれ、当社各部門及び子会社の業務が内部統制下において、関係法令、定款及び社内諸規程に従い、適正かつ有効に運用されるように監査を行い、その結果及び改善勧告を、代表取締役に報告しております。内部監査での改善勧告は代表取締役執行役員社長の指示のもと、執行役員管理部長を中心に改善活動を行っております。

内部監査室は、内部監査室長1名で構成されていますが、当社の業務規模を勘案し、適切な配置であると考えております。内部監査の手続は、その概要を内部監査規程で定めております。より詳細な手続は、内部監査室長が検討・作成し、代表取締役の承認により決定しております。

監査役監査は、監査役会により行なわれております。監査役会は監査役4名により構成され、各監査役は、取締役会に出席し、意思決定の妥当性・適正性を確保するための監視機能を果たしております。また、常勤監査役は、当社及び子会社の常勤取締役及び執行役員が業務執行に係わる重要事項を協議し、取締役及び執行役員間の意思疎通を図る目的で毎月1回および必要に応じて開催される常勤役員定例会に出席し、業務執行に対する監視機能を果たしております。監査役監査の手続は、その概要を監査役監査基準および内部統制システムに係る監査の実施基準で定めております。より詳細な手続は、常勤監査役が検討・作成し、監査役会の承認により決定しております。なお、監査役会は、常勤取締役が行う日常の監査手続のほか、四半期に一度、社外監査役を含めた監査役4名全員で証憑・帳簿等の検証手続を行っております。

内部統制部門、内部監査、監査役監査及び会計監査の相互連携について
 当社の内部統制は管理部を中心に機能しております。

監査役会は、社外監査役を含めて、四半期決算月には、代表取締役社長から、四半期決算以外の月には、管理部（内部統制部門）の責任者である取締役管理部長から、四半期・月次の報告を受けております。当該報告には、経営方針、損益状況のほか、コンプライアンス、内部統制の状況等も含まれており、必要に応じた質疑を行っております。

また、管理部（内部統制部門）は、常勤監査役および内部監査室長の求めに応じ、即時に証憑・記録の提示、説明等を行うこととなっております。

監査役会は、会計監査人から、監査体制・監査計画・監査実施状況・監査結果などについて、第2四半期・期末決算時に説明を受けております。監査役会と会計監査人は、状況報告、意見交換を通じて、相互の監査実施状況・監査結果について認識を共有し、相互の監査について必要な連携をしています。

監査役会と内部監査室は、監査体制・監査計画・監査実施状況・監査結果などについて、定期的に状況報告、意見交換を行っております。監査役と内部監査室は、相互の監査実施状況・監査結果について認識を共有し、法令、定款、社内諸規程の遵守を保証し、経営と執行に対する監視機能を高めるために連携をしています。

また、内部監査室と会計監査人は、監査体制・監査計画・監査実施状況・監査結果などについて、定期的に状況報告、意見交換を行っております。内部監査室と会計監査人は、状況報告、意見交換を通じて、相互の監査実施状況・監査結果について認識を共有し、相互の監査について必要な連携をしています。

なお、平成25年3月期における会計監査体制は以下のとおりであります。

公認会計士の氏名等		継続関与年数	所属する監査法人
指定有限責任社員	遠藤康彦	2年	有限責任監査法人トーマツ
業務執行社員	上田雅也	2年	

会計監査業務にかかわる補助者の構成

公認会計士5名 会計士補等2名 その他2名

社外監査役の員数及び社外監査役と会社との人的関係、資金的関係又は取引関係その他の利害関係

社外取締役は選任しておりません。

監査役4名中3名は社外監査役であります。社外監査役3名は、当社の親会社および親会社の子会社の取締役、監査役に就任しております。

社外監査役3名と当社との間に人的関係、資金的関係又は取引関係その他の利害関係はありません。

社外監査役を選任するための独立性に関する基準及び選任状況に関する考え方

社外監査役の役割・期待の明確化のため、当社は以下のような基準を総合的に勘案の上、選任しております。こうして選任された社外監査役を含む体制により、経営の透明性の確保、第三者に対する説明責任の遂行といったコーポレート・ガバナンスの基本原則を遵守できるものと考えております。

< 社外監査役の選任基準 >

- ・ 様々な分野に関する豊富な知識・経験を有し、又は監査機能発揮に必要な専門分野における高い実績を有していること。
- ・ 客観的かつ中立に監査機能を発揮するため、当社グループからの独立性を確保していること。独立性については上場取引所の関連規則等に基づき実質的かつ客観的な判定を行う。
- ・ 一般株主と利益相反の生じるおそれがない者であること。

社外監査役が企業統治において果たす機能及び役割並びに社外監査役と内部統制部門及び監査との連携

当社の社外監査役3名は、金融ビジネスに関する経験と知識を活かして、客観的・中立的な視点をもって、当社の経営の監督とチェックを行う機能と役割をもっております。

社外監査役は、監査役会の一員として、四半期決算月には、代表取締役社長から、四半期決算以外の月には、管理部（内部統制部門）の責任者である取締役管理部長から、四半期・月次の報告を受けております。当該報告には、経営方針、損益状況のほか、コンプライアンス、内部統制の状況等も含まれており、必要に応じた質疑を行っております。

また、社外監査役は、四半期に一度、証憑・帳簿等の検証手続を行っております。

社外監査役は、監査役会の一員として、会計監査人から、監査体制・監査計画・監査実施状況・監査結果などについて、第2四半期・期末決算時に説明を受けております。社外監査役と会計監査人は、状況報告、意見交換を通じて、相互の監査実施状況・監査結果について認識を共有し、相互の監査について必要な連携をしています。

社外監査役は、監査役会の一員として、内部監査室と、監査体制・監査計画・監査実施状況・監査結果などについて、定期的に状況報告、意見交換を行っております。監査役と内部監査室は、相互の監査実施状況・監査結果について認識を共有し、法令、定款、社内諸規定の遵守を保証し、経営と執行に対する監視機能を高めるために連携をしています。

社外取締役を選任していない理由及びそれに代わる社内体制その他の社外役員の選任状況に関する当社の考え方
 社外からのチェックという観点からは、当社の監査役は4名中3名が社外監査役であり、社外監査役の監査により経

営の監視機能は、十分に機能する体制が整っているものと認識しております。そのため、社外取締役は選任しておりません。

なお、当社は、社外監査役1名を大阪証券取引所の定めに基づく独立役員に指定し、同取引所に届け出ております。

会社のコーポレート・ガバナンスの充実に向けた取り組みの最近における実施状況

a. 内部統制システムの整備状況に記載した「内部統制システムに関する基本方針」について、その内容を実現すべく、コーポレート・ガバナンスの充実に向けた取り組みを強化いたしました。

当社は、取締役会のほか常勤役員定例会を機動的に開催することにより、円滑な意思疎通と経営方針の周知徹底をはかり、迅速な判断に基づく事業展開と業務執行に取り組んでおります。

「内部統制システムに関する基本方針」に基づく体制を構築するため、取締役会でリスク管理規程を改定し、また、グループリスク管理規程を制定しております。当社のみならず、当社グループに重大な影響を与える問題が発生した場合、あるいはその可能性が生じた場合の対応体制を明確にするため、リスク管理実施細則を制定し、リスク種類別リスク管理方法をはじめとして当社のリスク管理実務に資する事項を定め、役職員への周知徹底をはかっております。

また、取締役会で、倫理規範としてコンプライアンス行動規範を制定し、当社のコンプライアンスの基本的姿勢を明確にするとともに、コンプライアンス規程を制定し、顧客、株主や社会からの信頼を高め経営の健全性を確保するために、コンプライアンス（法令遵守）に関する当社の基本事項について定めましております。さらに、コンプライアンス・マニュアルを策定し、役職員の法令遵守のための具体的な行動内容を明確にし、役職員への周知徹底をはかっております。

平成20年4月1日に当社と合併をした株式会社株式新聞社は、「株式新聞」記事編集などのため、上場企業への取材を行い、未公開の企業情報を入手しており、この合併のより、当社が他の上場企業のインサイダー情報を入手する機会が増加したため、これまでの内部情報管理規程に替えて、他社の未公開情報に関しても、より厳格な管理・規制内容となるインサイダー取引および株式売買管理規程を制定し、役職員に周知徹底をはかっております。

対外的なIR活動につきましては、適時開示ルールの厳守に努めるほか、四半期決算を含めた決算発表時には報道機関や機関投資家を主たる対象とした説明会を年間4回開催いたしました。また、定時株主総会終了後に経営近況報告会を実施し、株主に対して、経営状況の報告を行っております。これらの説明会・報告会に関する資料、動画映像を、速やかに当社のウェブサイトへ掲載しており、これらを通じて、株主・投資家に公平でタイムリーな情報の開示に努めております。

関連当事者（親会社等）との関係に関する基本方針

当社は、親会社であるSBIホールディングス株式会社が傘下に擁する金融関連のグループ企業各社と緊密な関係を保ち、相互のシナジー効果によって競争力の強化を図ることで、効率的な経営と事業展開を追求しております。

また、当社の大株主である米国モーニングスター・インクは、投資信託等の評価に関するノウハウやライセンスの供給元であり、相互に米国及び日本の投資信託を中心とする金融商品情報を提供しております。

これらの関連当事者とは、当社の情報サービスやコンサルティングサービスの提供などの営業取引に加えて、役員の兼務及び従業員の出向派遣や受け入れ、業務の委託等の取引関係もありますが、これらすべての取引条件等は市場価格を勘案して一般的な取引条件と同様に決定しております。

なお、当社は、業務の適正を確保するための体制の整備についての決議（内部統制システムに関する基本方針）の一部として、「親会社、親会社の子会社、子会社との取引は、他の取引先と同様の基本条件、公正な市場価格によって行い、適正な取引を確保する。」旨を取締役会で決議しております。

取締役の定数

当社の取締役は10名以内とする旨定款に定めております。

取締役の選任および解任の決議要件

当社は、取締役の選任決議について、議決権を行使することができる株主の議決権の3分の1以上を有する株主が出席し、その議決権の過半数をもって行う旨、取締役の選任については累積投票によらないものとする旨を定款に定めております。

なお、取締役の解任決議につきましては、会社法と異なる別段の定めはありません。

剰余金の配当等の決定機関

当社は、剰余金の配当等会社法第459条第1項各号に定める事項については、法令に別段の定めがある場合を除き、取締役会の決議により行うことができる旨定款に定めております。

株主総会の特別決議要件

当社は、会社法第309条第2項に定める決議は、議決権を行使することができる株主の議決権の3分の1以上を有する株主が出席し、その議決権の3分の2以上をもってこれを行う旨定款に定めております。

これは、株主総会における特別決議の定数を緩和することにより、株主総会の円滑な運営を行うことを目的とするものであります。

取締役及び監査役の実任免除

当社は、会社法第426条第1項の規定により、取締役会の決議によって、同法第423条第1項の取締役（取締役であった者を含む。）及び監査役（監査役であった者を含む。）の責任を法令の限度において免除することができる旨定款に定めております。

これは、取締役及び監査役が期待されている役割を十分に発揮できるようにすることを目的とするものであります。

(2) 役員報酬等

区分	当事業年度に係る報酬等の総額		うち社外役員分	
	支給人員	支給額	支給人員	支給額
取締役				
報酬	5名	69,910千円	-名	-千円
賞与	-名	-千円	-名	-千円
計	5名	69,910千円	-名	-千円
監査役				
報酬	1名	5,000千円	-名	-千円
賞与	-名	-千円	-名	-千円
計	1名	5,000千円	-名	-千円
役員合計				
報酬	6名	74,910千円	-名	-千円
賞与	-名	-千円	-名	-千円
計	6名	74,910千円	-名	-千円

- (注) 1 当事業年度に、使用人兼務取締役はおりません。
 2 役員の報酬等の額又はその算定方法の決定に関する方針は、定めておりません。

(3) 株式保有の状況

投資株式のうち保有目的が純投資目的以外の目的であるものの銘柄数及び貸借対照表計上額の合計額
 該当事項はありません。

保有目的が純投資目的以外の目的である投資株式の保有区分、銘柄、株式数、貸借対照表計上額及び保有目的
 前事業年度
 特定投資株式

銘柄	株式数	保有目的	貸借対照表計上額
株式会社サーチナ	240株	当社親会社の子会社に対する資本および業務提携	60,000千円

当事業年度
 該当事項はありません。

保有目的が純投資目的である投資株式の前事業年度及び当事業年度における貸借対照表計上額の合計額並びに当事業年度における受取配当金、売却損益及び評価損益の合計額

区分	前事業年度	当事業年度			
	貸借対照表 計上額の合計額	貸借対照表 計上額の合計額	受取配当金 の合計額	売却損益 の合計額	評価損益 の合計額
非上場株式	10,261千円	5,261千円	- 千円	- 千円	(注)
上記以外の株式	660千円	- 千円	10千円	21千円	17千円

(注) 非上場株式については、市場価格がなく、時価を把握することが極めて困難と認められることから、「評価損益の合計額」は記載しておりません。

投資株式の保有目的を純投資目的から純投資目的以外の目的に変更したものの銘柄、株式数、貸借対照表計上額
 該当事項はありません。

投資株式の保有目的を純投資目的以外の目的から純投資目的に変更したものの銘柄、株式数、貸借対照表計上額
 該当事項はありません。

(2) 【監査報酬の内容等】

監査公認会計士等に対する報酬の内容

区分	前連結会計年度		当連結会計年度	
	監査証明業務に基づく 報酬(千円)	非監査業務に基づく報 酬(千円)	監査証明業務に基づく 報酬(千円)	非監査業務に基づく報 酬(千円)
提出会社	18,000	-	18,600	-
連結子会社	-	-	2,600	-
計	18,000	-	21,200	-

その他重要な報酬の内容

当連結会計年度

当社の連結子会社であるSBI Fund Management Company S.A.は、自社の財務諸表について、当社の監査公認会計士等と同一のネットワークに属しているDeloitte Audit, société à responsabilité limitéeの監査を受けており、その報酬額は、729千円(5,807ユーロ)であります。

当社の連結子会社であるSBIアセットマネジメント株式会社は、自社の財務諸表について、優成監査法人の監査を受けており、その報酬額は、1,850千円であります。

監査公認会計士等の提出会社に対する非監査業務の内容

該当事項はありません。

監査報酬の決定方針

監査法人から提出された監査報酬の見積もりを管理部で検討し、代表取締役の承認後、監査役会の同意を得て、決定しております。

第5【経理の状況】

1 連結財務諸表及び財務諸表の作成方法について

- (1) 当社の連結財務諸表は、「連結財務諸表の用語、様式及び作成方法に関する規則」(昭和51年大蔵省令第28号)に基づいて作成しております。
- (2) 当社の財務諸表は、「財務諸表等の用語、様式及び作成方法に関する規則」(昭和38年大蔵省令第59号)に基づいて作成しております。

2 監査証明について

当社は、金融商品取引法第193条の2第1項の規定に基づき、連結会計年度(平成24年4月1日から平成25年3月31日まで)の連結財務諸表及び事業年度(平成24年4月1日から平成25年3月31日まで)の財務諸表について、有限責任監査法人トーマツにより監査を受けております。

1【連結財務諸表等】
 (1)【連結財務諸表】
 【連結貸借対照表】

(単位：千円)

	前連結会計年度 (平成24年3月31日)	当連結会計年度 (平成25年3月31日)
資産の部		
流動資産		
現金及び預金	1,221,647	2,100,150
売掛金	283,084	507,885
有価証券	4,569,250	4,279,315
たな卸資産	6,593	5,278
繰延税金資産	17,211	23,256
その他	38,342	49,480
貸倒引当金	1,285	85
流動資産合計	6,134,844	6,965,282
固定資産		
有形固定資産		
建物付属設備	15,268	21,879
減価償却累計額	4,904	14,583
建物付属設備(純額)	10,364	7,296
工具、器具及び備品	184,874	221,220
減価償却累計額	169,563	203,204
工具、器具及び備品(純額)	15,310	18,015
建設仮勘定	-	6,857
有形固定資産合計	25,674	32,169
無形固定資産		
のれん	111,188	862,919
ソフトウェア	213,728	174,691
その他	6,820	19,706
無形固定資産合計	331,737	1,057,317
投資その他の資産		
投資有価証券	70,921	67,143
繰延税金資産	1,762	4,548
長期預金	1,000,000	-
その他	193,633	236,159
投資その他の資産合計	1,266,316	307,852
固定資産合計	1,623,729	1,397,338
繰延資産		
株式交付費	1,221	610
繰延資産合計	1,221	610
資産合計	7,759,795	8,363,231

	前連結会計年度 (平成24年3月31日)	当連結会計年度 (平成25年3月31日)
負債の部		
流動負債		
買掛金	51,772	73,087
未払金	98,087	188,197
未払法人税等	169,111	220,893
未払消費税等	17,821	30,267
その他	8,727	47,642
流動負債合計	345,520	560,088
固定負債		
リース債務	-	2,058
固定負債合計	-	2,058
負債合計	345,520	562,146
純資産の部		
株主資本		
資本金	2,093,080	2,115,620
資本剰余金	3,208,782	3,231,322
利益剰余金	2,256,602	2,518,463
自己株式	144,108	178,447
株主資本合計	7,414,356	7,686,959
その他の包括利益累計額		
その他有価証券評価差額金	81	11,390
為替換算調整勘定	-	1,900
その他の包括利益累計額合計	81	13,290
少数株主持分	-	100,834
純資産合計	7,414,274	7,801,085
負債純資産合計	7,759,795	8,363,231

【連結損益計算書及び連結包括利益計算書】
【連結損益計算書】

(単位：千円)

	前連結会計年度 (自 平成23年 4月 1日 至 平成24年 3月31日)	当連結会計年度 (自 平成24年 4月 1日 至 平成25年 3月31日)
売上高	2,199,826	2,987,610
売上原価	1,126,085	1,578,432
売上総利益	1,073,741	1,409,177
販売費及び一般管理費	¹ 478,475	¹ 646,358
営業利益	595,265	762,819
営業外収益		
受取利息	106,673	92,707
受取配当金	27	10
為替差益	-	451
その他	2,377	1,960
営業外収益合計	109,078	95,129
営業外費用		
支払利息	-	75
為替差損	1,030	-
株式交付費	610	610
自己株式取得費用	1,102	313
その他	23	1,143
営業外費用合計	2,766	2,143
経常利益	701,577	855,805
特別損失		
投資有価証券評価損	-	5,000
定期預金中途解約損	-	3,146
持分変動によるみなし売却損	1,463	-
事務所移転及び閉鎖費用	² 13,036	-
受託投資信託償還損失	³ 9,500	-
特別損失合計	23,999	8,146
税金等調整前当期純利益	677,578	847,659
法人税、住民税及び事業税	293,472	326,883
法人税等調整額	1,465	1,159
法人税等合計	294,938	328,043
少数株主損益調整前当期純利益	382,640	519,616
少数株主利益	-	10,867
当期純利益	382,640	508,748

【連結包括利益計算書】

(単位：千円)

	前連結会計年度 (自 平成23年 4月 1日 至 平成24年 3月31日)	当連結会計年度 (自 平成24年 4月 1日 至 平成25年 3月31日)
少数株主損益調整前当期純利益	382,640	519,616
その他の包括利益		
その他有価証券評価差額金	4	12,346
為替換算調整勘定	-	5,115
その他の包括利益合計	4	17,461
包括利益	382,636	537,078
(内訳)		
親会社株主に係る包括利益	382,636	525,058
少数株主に係る包括利益	-	12,019

【連結株主資本等変動計算書】

(単位：千円)

	前連結会計年度 (自 平成23年 4月 1日 至 平成24年 3月31日)	当連結会計年度 (自 平成24年 4月 1日 至 平成25年 3月31日)
株主資本		
資本金		
当期首残高	2,093,080	2,093,080
当期変動額		
新株の発行（新株予約権の行使）	-	22,540
当期変動額合計	-	22,540
当期末残高	2,093,080	2,115,620
資本剰余金		
当期首残高	2,821,637	3,208,782
当期変動額		
株式交換による増加	387,145	-
新株の発行（新株予約権の行使）	-	22,540
当期変動額合計	387,145	22,540
当期末残高	3,208,782	3,231,322
利益剰余金		
当期首残高	2,083,242	2,256,602
当期変動額		
剰余金の配当	209,280	246,887
当期純利益	382,640	508,748
当期変動額合計	173,359	261,861
当期末残高	2,256,602	2,518,463
自己株式		
当期首残高	121,812	144,108
当期変動額		
株式交換による減少	121,812	-
自己株式の取得	144,108	34,338
当期変動額合計	22,296	34,338
当期末残高	144,108	178,447
株主資本合計		
当期首残高	6,876,147	7,414,356
当期変動額		
剰余金の配当	209,280	246,887
株式交換による増加	508,957	-
新株の発行（新株予約権の行使）	-	45,080
当期純利益	382,640	508,748
自己株式の取得	144,108	34,338
当期変動額合計	538,208	272,603
当期末残高	7,414,356	7,686,959

	前連結会計年度 (自 平成23年 4月 1日 至 平成24年 3月31日)	当連結会計年度 (自 平成24年 4月 1日 至 平成25年 3月31日)
その他の包括利益累計額		
その他有価証券評価差額金		
当期首残高	77	81
当期変動額		
連結子会社の増加による増減	-	874
株主資本以外の項目の当期変動額（純額）	4	12,346
当期変動額合計	4	11,472
当期末残高	81	11,390
為替換算調整勘定		
当期首残高	-	-
当期変動額		
連結子会社の増加による増減	-	3,214
株主資本以外の項目の当期変動額（純額）	-	5,115
当期変動額合計	-	1,900
当期末残高	-	1,900
その他の包括利益累計額合計		
当期首残高	77	81
当期変動額		
連結子会社の増加による増減	-	4,089
株主資本以外の項目の当期変動額（純額）	4	17,461
当期変動額合計	4	13,372
当期末残高	81	13,290
少数株主持分		
当期首残高	505,724	-
当期変動額		
連結子会社の増加による増減	-	94,740
少数株主利益	-	10,867
株式交換による減少	508,957	-
連結子会社株式の取得による持分の増減	-	5,152
株主資本以外の項目の当期変動額（純額）	3,233	378
当期変動額合計	505,724	100,834
当期末残高	-	100,834
純資産合計		
当期首残高	7,381,794	7,414,274
当期変動額		
新株の発行（新株予約権の行使）	-	45,080
連結子会社の増加による増減	-	90,651
剰余金の配当	209,280	246,887

	前連結会計年度 (自 平成23年 4月 1日 至 平成24年 3月31日)	当連結会計年度 (自 平成24年 4月 1日 至 平成25年 3月31日)
当期純利益	382,640	508,748
少数株主利益	-	10,867
連結子会社株式の取得による持分の増減	-	5,152
自己株式の取得	144,108	34,338
株主資本以外の項目の当期変動額（純額）	3,229	17,840
当期変動額合計	32,480	386,810
当期末残高	7,414,274	7,801,085

【連結キャッシュ・フロー計算書】

(単位：千円)

	前連結会計年度 (自 平成23年 4月 1日 至 平成24年 3月31日)	当連結会計年度 (自 平成24年 4月 1日 至 平成25年 3月31日)
営業活動によるキャッシュ・フロー		
税金等調整前当期純利益	677,578	847,659
減価償却費	105,197	113,258
長期前払費用償却額	6,380	6,329
のれん償却額	7,371	26,916
貸倒引当金の増減額（ は減少）	1,590	1,294
役員賞与引当金の増減額（ は減少）	8,250	-
受取利息及び受取配当金	106,700	92,718
支払利息	-	75
株式交付費	610	610
投資有価証券評価損益（ は益）	-	5,193
固定資産除却損	8,630	349
為替差損益（ は益）	1,030	42
持分変動によるみなし売却損益（ は益）	1,463	-
売上債権の増減額（ は増加）	6,803	1,290
たな卸資産の増減額（ は増加）	4,203	1,314
仕入債務の増減額（ は減少）	10,242	7,694
未払金の増減額（ は減少）	12,233	10,531
資産除去債務の減少	2,442	-
その他の流動資産の増減額（ は増加）	832	27,367
その他の流動負債の増減額（ は減少）	945	4,517
小計	702,525	937,990
利息及び配当金の受取額	106,573	94,675
利息の支払額	-	75
法人税等の支払額	258,135	334,044
営業活動によるキャッシュ・フロー	550,963	698,546
投資活動によるキャッシュ・フロー		
定期預金の預入による支出	350,000	200,200
長期性預金の預入による支出	1,000,000	-
定期預金の払戻による収入	1,050,000	1,800,270
有形固定資産の取得による支出	17,055	10,241
無形固定資産の取得による支出	87,069	69,490
有価証券の取得による支出	4,500,000	4,200,000
有価証券の償還による収入	4,500,000	4,512,460
投資有価証券の売却による収入	-	660
連結の範囲の変更を伴う子会社株式の取得による支出	-	2 1,174,242
差入保証金の差入による支出	14,516	-
差入保証金の回収による収入	27,209	-
投資活動によるキャッシュ・フロー	391,431	659,214

	前連結会計年度 (自 平成23年 4月 1日 至 平成24年 3月31日)	当連結会計年度 (自 平成24年 4月 1日 至 平成25年 3月31日)
財務活動によるキャッシュ・フロー		
少数株主からの払込みによる収入	1,770	-
株式の発行による収入	-	45,080
株式の発行による支出	1,832	-
自己株式の取得による支出	144,108	34,338
配当金の支払額	201,578	246,263
少数株主への配当金の支払額	8,235	-
リース債務の返済による支出	-	305
財務活動によるキャッシュ・フロー	353,984	235,827
現金及び現金同等物に係る換算差額	1,030	5,266
現金及び現金同等物の増減額（は減少）	195,483	1,127,199
現金及び現金同等物の期首残高	1,047,638	852,155
現金及び現金同等物の期末残高	852,155	1,979,355

【注記事項】

(継続企業の前提に関する事項)

該当事項はありません。

(連結財務諸表作成のための基本となる重要な事項)

1 連結の範囲に関する事項

子会社はすべて連結しております。

(連結の範囲の変更)

当社は、当連結会計年度中、平成24年10月12日に、S B Iサーチナ株式会社およびS B Iアセットマネジメント株式会社の株式を取得し、各々の子会社を含め、以下の4社を新たに子会社といたしました。

名称	議決権の所有割合 (間接所有割合) (平成25年3月31日現在)
S B Iサーチナ株式会社	84.7%
-子会社- 新秦商務諮詢(上海)有限公司	(97.4%)
S B Iアセットマネジメント株式会社	100.0%
-子会社- SBI Fund Management Company S.A.	(100.0%)

また、当連結会計年度において、子会社 MS Investment Servicesを清算いたしました。

上記の結果、平成25年3月31日現在、当社グループは、当社および以下の子会社6社で構成されております。

モーニングスター・アセット・マネジメント株式会社、イー・アドバイザー株式会社、S B Iサーチナ株式会社、新秦商務諮詢(上海)有限公司、S B Iアセットマネジメント株式会社、SBI Fund Management Company S.A.

2 持分法の適用に関する事項

(1) 当連結会計年度末日において、関連会社はありません。

(2) 持分法を適用していない非連結子会社及び関連会社はありません。

3 連結子会社の事業年度等に関する事項

新秦商務諮詢(上海)有限公司を除く連結子会社の事業年度の末日は、連結決算日と一致しております。

新秦商務諮詢(上海)有限公司の事業年度の末日は、平成24年12月31日であります。

連結財務諸表の作成に当たっては、同決算日現在の財務諸表を使用しております。ただし、1月1日から連結決算日3月31日までの期間に発生した重要な取引については、連結上必要な調整を行っております。

モーニングスター・アセット・マネジメント株式会社とイー・アドバイザー株式会社の事業年度は連結会計年度(平成24年4月1日から平成25年3月31日まで)と一致しております。

S B Iサーチナ株式会社、S B Iアセットマネジメント株式会社およびSBI Fund Management Company S.A.は、平成24年10月1日から平成25年3月31日までの6ヶ月間の損益を、新秦商務諮詢(上海)有限公司は、平成24年7月1日から平成24年12月31日までの6ヶ月間の損益を連結損益計算書に取り込んでおります。

4 会計処理基準に関する事項

(1) 重要な資産の評価基準及び評価方法

有価証券

満期保有目的の債券

原価法

その他有価証券

時価のあるもの

決算日の市場価格等に基づく時価法(評価差額は全部純資産直入法により処理し、売却原価は移動平均法により算定)

時価のないもの

移動平均法による原価法

たな卸資産

原価法(収益性の低下による簿価切下げの方法)

仕掛品...個別法

貯蔵品...総平均法

(2) 重要な減価償却資産の減価償却の方法

有形固定資産

定率法によっております。

無形固定資産

定額法によっております。

ただし、ソフトウェアのうち自社利用目的のソフトウェアについては、社内における利用可能期間(5年から7年)に基づく定額法、市場販売目的のソフトウェアについては見込有効期間(3年以内)に基づく定額法を採用しております。

リース資産

リース期間を耐用年数とし、残存価額を零とする定額法を採用しております。

(3) 重要な引当金の計上基準

貸倒引当金

貸倒懸念債権等特定の債権については個別に回収可能性を勘案し、回収不能見込額を計上しております。

(4) のれんの償却に関する事項

のれんの償却については、20年間の均等償却を行っております。

(5) 連結キャッシュ・フロー計算書における資金の範囲

連結キャッシュ・フロー計算書における資金(現金及び現金同等物)は、手許現金、随時引き出し可能な預金及び容易に換金可能であり、かつ、価値の変動について僅少なりリスクしか負わない取得日から3ヶ月以内に償還期限の到来する短期投資からなっております。

(6) その他連結財務諸表作成のための重要な事項

重要な繰延資産の処理方法

株式交付費

企業規模拡大のために行う資金調達等の財務活動に係るものは、繰延資産に計上し、定額法(3年)により償却しております。それ以外のものは、支出時に費用計上しております。

消費税等の会計処理

税抜方式によっております。

(連結貸借対照表関係)

1 たな卸資産の内訳

	前連結会計年度 (平成24年3月31日)	当連結会計年度 (平成25年3月31日)
仕掛品	3,241千円	159千円
貯蔵品	3,352千円	5,119千円

(連結損益計算書関係)

1 販売費及び一般管理費のうち主要な費目

	前連結会計年度 (自 平成23年 4月 1日 至 平成24年 3月31日)	当連結会計年度 (自 平成24年 4月 1日 至 平成25年 3月31日)
従業員給与	148,697千円	192,798千円
役員報酬	35,381	88,960
荷造運賃	87,156	82,572
支払報酬	20,359	31,069
株式業務費	17,483	10,859
賃借料	13,269	28,572
法定福利費	20,431	32,448

2 事務所移転及び閉鎖費用の内訳

前連結会計年度 (自 平成23年 4月 1日 至 平成24年 3月31日)

当社との合併に際して、平成23年 7月に子会社ゴメス・コンサルティング株式会社が事務所を閉鎖し、当社事務所に移転した際の費用および平成23年12月に築地事業所を赤坂事業所に移転した費用並びに子会社モーニングスター・アセット・マネジメント株式会社の移転費用であります。

固定資産除却損	7,851千円
原状回復費用	2,948千円
事務所移転諸費用	2,236千円

3 受託投資信託償還損失の内容

前連結会計年度 (自 平成23年 4月 1日 至 平成24年 3月31日)

子会社 MS Investment Servicesが、管理運営する外国籍投信を早期償還した際に、当該外国籍投信の設立費用の未償却残高を、契約に基づき、MS Investment Servicesが負担し、生じた損失であります。

(連結包括利益計算書関係)

その他の包括利益に係る税効果額

	前連結会計年度 (自 平成23年 4月 1日 至 平成24年 3月31日)	当連結会計年度 (自 平成24年 4月 1日 至 平成25年 3月31日)
その他有価証券評価差額金：		
当期発生額	4千円	13,090千円
組替調整額	-	72
税効果調整前	4	13,162
税効果額	8	816
その他有価証券評価差額金	4	12,346
為替換算調整勘定：		
当期発生額	-	5,115
組替調整額	-	-
税効果調整前	-	5,115
税効果額	-	-
為替換算調整勘定	-	5,115
その他の包括利益合計	4	17,416

(連結株主資本等変動計算書関係)

前連結会計年度(自平成23年4月1日至平成24年3月31日)

1. 発行済株式の種類及び総数に関する事項

	当連結会計年度期首 株式数(株)	当連結会計年度 増加株式数(株)	当連結会計年度 減少株式数(株)	当連結会計年度末 株式数(株)
発行済株式 普通株式	271,192	7,936	-	279,128
合計	271,192	7,936	-	279,128

(注) 当連結会計年度増加株式数7,936株は、平成23年4月22日を効力発生日とした子会社ゴメス・コンサルティング株式会社との株式交換により発行・交付した株式であります。

2. 自己株式の種類及び株式数に関する事項

	当連結会計年度期首 株式数(株)	当連結会計年度 増加株式数(株)	当連結会計年度 減少株式数(株)	当連結会計年度末 株式数(株)
自己株式 普通株式	3,310	4,809	3,310	4,809
合計	3,310	4,809	3,310	4,809

(注) 1 当連結会計年度減少株式数3,310株は、平成23年4月22日を効力発生日とした子会社ゴメス・コンサルティング株式会社との株式交換に充当・交付した自己株式であります。

2 当連結会計年度増加株式数4,809株は、取締役会決議による自己株式の取得であります。

3. 新株予約権に関する事項

ストック・オプションとして次の新株引受権および新株予約権があります。

新株予約権の内訳	新株予約権 の目的とな る株式の種 類	新株予約権の目的となる株式の数(株)				当連結会計 年度末残高 (千円)
		当連結会計年 度期首	当連結会計 年度増加	当連結会計 年度減少	当連結会計 年度末	
平成15年第1回新株予約権	普通株式	2,368	-	-	2,368	-
平成18年第2回新株予約権	普通株式	250	-	-	250	-
合計		2,618	-	-	2,618	-

4. 自己新株予約権に関する事項

該当事項はありません。

5. 配当に関する事項

(1) 配当金支払額

決議	株式の種類	配当金の総額 (千円)	1株当たり配当額 (円)	基準日	効力発生日
平成23年5月20日 取締役会	普通株式	200,911	750	平成23年3月31日	平成23年5月31日

(2) 基準日が当連結会計年度に属する配当のうち、配当の効力発生日が翌連結会計年度となるもの

決議予定日	株式の種類	配当の原資	配当金の総額 (千円)	1株当たり配 当額(円)	基準日	効力発生日
平成24年5月22日 取締役会	普通株式	利益剰余金	246,887	900	平成24年3月31日	平成24年6月1日

当連結会計年度（自 平成24年4月1日 至 平成25年3月31日）

1. 発行済株式の種類及び総数に関する事項

	当連結会計年度期首 株式数（株）	当連結会計年度 増加株式数（株）	当連結会計年度 減少株式数（株）	当連結会計年度末 株式数（株）
発行済株式 普通株式	279,128	784	-	279,912
合計	279,128	784	-	279,912

（注）当連結会計年度増加株式数784株は、ストックオプション（平成15年第1回新株予約権）の行使により発行・交付した株式であります。

2. 自己株式の種類及び株式数に関する事項

	当連結会計年度期首 株式数（株）	当連結会計年度 増加株式数（株）	当連結会計年度 減少株式数（株）	当連結会計年度末 株式数（株）
自己株式 普通株式	4,809	975	-	5,784
合計	4,809	975	-	5,784

（注）当連結会計年度増加株式数975株は、取締役会決議による自己株式の取得であります。

3. 新株予約権に関する事項

ストック・オプションとして次の新株引受権および新株予約権があります。

新株予約権の内訳	新株予約権 の目的とな る株式の種 類	新株予約権の目的となる株式の数（株）				当連結会計 年度末残高 （千円）
		当連結会計年 度期首	当連結会計 年度増加	当連結会計 年度減少	当連結会計 年度末	
平成15年第1回新株予約権	普通株式	2,368	-	2,368	-	-
平成18年第2回新株予約権	普通株式	250	-	-	250	-
合計		2,618	-	2,368	250	-

（注）当連結会計年度減少2,368株のうち784株は、ストックオプション（平成15年第1回新株予約権）の行使による減少であり、残り1,584株は、行使期間満了（平成25年3月20日）による減少であります。

4. 自己新株予約権に関する事項

該当事項はありません。

5. 配当に関する事項

(1) 配当金支払額

決議	株式の種類	配当金の総額 （千円）	1株当たり配当額 （円）	基準日	効力発生日
平成24年5月22日 取締役会	普通株式	246,887	900	平成24年3月31日	平成24年6月1日

(2) 基準日が当連結会計年度に属する配当のうち、配当の効力発生日が翌連結会計年度となるもの

決議予定日	株式の種類	配当の原資	配当金の総額 （千円）	1株当たり配 当額（円）	基準日	効力発生予定日
平成25年5月23日 取締役会	普通株式	利益剰余金	274,128	1,000	平成25年3月31日	平成25年6月3日

(連結キャッシュ・フロー計算書関係)

1 現金及び現金同等物の期末残高と連結貸借対照表に掲記されている科目の金額との関係

	前連結会計年度	当連結会計年度
	(自 平成23年 4月 1日 至 平成24年 3月 31日)	(自 平成24年 4月 1日 至 平成25年 3月 31日)
現金及び預金勘定	1,221,647千円	2,100,150千円
有価証券	4,569,250	4,279,315
証券口座預け金(その他流動資産)	11,258	91
3ヶ月超の定期預金	450,000	200,200
現金同等物以外の有価証券	4,500,000	4,200,000
現金及び現金同等物期末残高	852,155	1,979,355

2 株式の取得により新たに連結子会社となった会社の資産及び負債の主な内訳

当連結会計年度(自 平成24年 4月 1日 至 平成25年 3月 31日)

株式の取得により新たに連結した会社の連結開始時の資産及び負債の内訳並びに株式の取得価額と取得のための支出(純額)との関係は次のとおりであります。

	S B Iサーチナ株式会社 及び子会社	S B Iアセットマネジメント株 式会社及び子会社
流動資産	605,405千円	830,293千円
固定資産	66,233	74,024
のれん	770,457	-
流動負債	94,495	417,224
固定負債	-	2,377
少数株主持分	94,740	-
その他	4,101	118
支配獲得時までの取得価額	60,000	-
連結子会社株式の追加取得	13,200	-
株式の取得価額	1,210,162	484,834
現金及び現金同等物	166,615	354,138
差引:取得のための支出	1,043,547	130,695

(リース取引関係)

1. ファイナンス・リース取引

所有権移転外ファイナンス・リース取引

リース資産の内容

有形固定資産

プリンタ・複写機(「工具、器具及び備品」)であります。

リース資産の減価償却の方法

連結財務諸表作成のための基本となる重要な事項「4. 会計処理基準に関する事項(2) 重要な減価償却資産の減価償却の方法」に記載のとおりであります。

(金融商品関係)

(1) 金融商品の状況に関する事項

金融商品に対する取組方針

当連結会計年度末日現在、当社は必要な資金を内部資金で賄える状態にあります。余剰資金は銀行定期預金ないし安全性の高い債券等に限定して運用しております。

金融商品の内容及び当該金融商品に係るリスク

営業債権である売掛金は、顧客の信用リスクに晒されております。

当連結会計年度末日において保有する有価証券および投資有価証券の内容は以下のとおりであり、発行会社の信用リスク、市場価額の変動リスクに晒されております。

(満期保有目的の債券)

親会社の子会社が発行した社債

(その他有価証券)

時価のあるもの

上場株式

投資信託

時価のないもの

非上場株式

金融商品に係るリスク管理体制

a 信用リスク(取引先等の契約不履行等に係るリスク)の管理

当社は、債権管理規程に従い、営業債権について、取引先ごとに期日および残高を管理するとともに、取引先の状況を定期的にモニタリングし、財務状態等の悪化による貸倒懸念の早期把握と軽減を図っております。

連結子会社においても、当社と同内容の債権管理規程に従い、同様の管理を行っております。

満期保有目的の債券は、親会社の子会社が発行した社債であり、発行会社の決算書を定期的に入手し、その財政状況を把握しております。当連結会計年度末において、発行会社の財政状態は健全であり、同社債が償還の期限までに債務不履行となるリスクは僅少であると判断しております。

b 市場リスク(金利や為替等の変動リスク)の管理

有価証券や投資有価証券について、定期的に時価や発行会社の財政状態等を把握し、満期保有目的の債券以外のものについては、保有継続について、定期的に検討を行っております。

連結子会社においても、当社と同様の管理を行っております。

(2) 金融商品の時価等に関する事項

当連結会計年度末日における連結貸借対照表計上額、時価およびこれらの差額については、次のとおりです。

なお、時価を把握することが極めて困難と認められるものは、次表に含めておりません(注2)参照)。

前連結会計年度(平成24年3月31日)

項目	連結貸借対照表計上額	時価	差額
現金及び預金	1,221,647千円	1,221,647千円	- 千円
売掛金	281,799千円	281,799千円	- 千円
有価証券及び投資有価証券	4,569,910千円	4,569,910千円	- 千円
長期預金	1,000,000千円	999,369千円	630千円
資産計	7,073,357千円	7,072,726千円	630千円
買掛金	51,772千円	51,772千円	- 千円
未払金	98,087千円	98,087千円	- 千円
未払法人税等	169,111千円	169,111千円	- 千円
未払消費税等	17,821千円	17,821千円	- 千円
負債計	336,792千円	336,792千円	- 千円

当連結会計年度（平成25年3月31日）

項目	連結貸借対照表計上額	時価	差額
現金及び預金	2,100,150千円	2,100,150千円	- 千円
売掛金	507,800千円	507,800千円	- 千円
有価証券及び投資有価証券	4,341,048千円	4,341,048千円	- 千円
資産計	6,948,999千円	6,948,999千円	- 千円
買掛金	73,087千円	73,087千円	- 千円
未払金	188,197千円	188,197千円	- 千円
未払法人税等	220,893千円	220,893千円	- 千円
未払消費税等	30,267千円	30,267千円	- 千円
負債計	512,445千円	512,445千円	- 千円

（注1）金融商品の時価の算定方法および有価証券取引に関する事項

資産

現金及び預金	預金は全て短期であるため、時価は帳簿価額にほぼ等しいことから、当該帳簿価額によっております。
売掛金	短期間で決済されるため、時価は帳簿価額にほぼ等しいことから、当該帳簿価額によっております。 なお、個別で計上している貸倒引当金を控除しております。
有価証券及び投資有価証券	有価証券および投資有価証券の連結貸借対照表計上額、時価、これらの差額の内訳および時価の算定方法は、次のとおりです。

前連結会計年度（平成24年3月31日）

項目	連結貸借対照表計上額	時価	差額
満期保有目的の債券 （親会社の子会社の社債）	4,500,000千円	4,500,000千円	- 千円
その他有価証券			
上場株式	660千円	660千円	- 千円
投資信託	69,250千円	69,250千円	- 千円
その他有価証券計	69,910千円	69,910千円	- 千円
有価証券および投資有価証券計	4,569,910千円	4,569,910千円	- 千円

当連結会計年度（平成25年3月31日）

項目	連結貸借対照表計上額	時価	差額
満期保有目的の債券 （親会社の子会社の社債）	4,200,000千円	4,200,000千円	- 千円
その他有価証券			
上場株式	- 千円	- 千円	- 千円
投資信託	141,048千円	141,048千円	- 千円
その他有価証券計	141,048千円	141,048千円	- 千円
有価証券および投資有価証券計	4,341,048千円	4,341,048千円	- 千円

（注）時価の算定方法

満期保有目的の債券	連結会計年度営業末日に取得し、1年以内に償還されるため、時価は帳簿価額にほぼ等しいことから、当該帳簿価額によっております。
その他有価証券	
上場株式	当連結会計年度末日の証券取引所の終値によっております。
投資信託	取引金融機関から提示された当連結会計年度末日の基準価額によっております。
長期預金	満期があり、預け入れ期間が1年を超える預金については、期間に基づく区分毎に、新規に預金を行った場合に想定される預金金利で割り引いた現在価値で算定しております。

負債

買掛金	短期間で決済されるため、時価は帳簿価額にほぼ等しいことから、当該帳簿価額によっております。
未払金	短期間で決済されるため、時価は帳簿価額にほぼ等しいことから、当該帳簿価額によっております。

未払法人税等 短期間で決済されるため、時価は帳簿価額にほぼ等しいことから、当該帳簿価額によっています。

未払消費税等 短期間で決済されるため、時価は帳簿価額にほぼ等しいことから、当該帳簿価額によっています。

(注2) 時価を把握することが極めて困難と認められる金融商品

これらについては、市場価格がなく、時価を把握することが極めて困難と認められることから「有価証券及び投資有価証券」には含めておりません。また当連結会計年度において5,000千円の減損処理を行っております。

前連結会計年度(平成24年3月31日)

区分	連結貸借対照表計上額
非上場株式	70,261千円

当連結会計年度(平成25年3月31日)

区分	連結貸借対照表計上額
非上場株式	5,410千円

(注3) 金銭債権および満期のある有価証券の連結決算日後の償還予定額

前連結会計年度(平成24年3月31日)

項目	1年以内	1年以上
現金及び預金	1,221,647千円	-千円
売掛金	281,799千円	-千円
有価証券及び投資有価証券 満期保有目的の債券 (親会社の子会社の社債)	4,500,000千円	-千円
長期預金	-千円	1,000,000千円
合計	6,003,446千円	1,000,000千円

当連結会計年度(平成25年3月31日)

項目	1年以内	1年以上
現金及び預金	2,100,150千円	-千円
売掛金	507,800千円	-千円
有価証券及び投資有価証券 満期保有目的の債券 (親会社の子会社の社債)	4,200,000千円	-千円
合計	6,808,035千円	-千円

(有価証券関係)

1 売買目的有価証券

前連結会計年度(平成24年3月31日)

該当事項はありません。

当連結会計年度(平成25年3月31日)

該当事項はありません。

2 満期保有目的の債券

前連結会計年度(平成24年3月31日)

	種 類	連結貸借対照表 計上額(千円)	時価(千円)	差額(千円)
時価が連結貸借対照表計 上額を超えるもの	(1) 国債・地方債等	-	-	-
	(2) 社債	-	-	-
	(3) その他	-	-	-
	小計	-	-	-
時価が連結貸借対照表計 上額を超えないもの	(1) 国債・地方債等	-	-	-
	(2) 社債	4,500,000	4,500,000	-
	(3) その他	-	-	-
	小計	4,500,000	4,500,000	-
合計		4,500,000	4,500,000	-

当連結会計年度(平成25年3月31日)

	種 類	連結貸借対照表 計上額(千円)	時価(千円)	差額(千円)
時価が連結貸借対照表計 上額を超えるもの	(1) 国債・地方債等	-	-	-
	(2) 社債	-	-	-
	(3) その他	-	-	-
	小計	-	-	-
時価が連結貸借対照表計 上額を超えないもの	(1) 国債・地方債等	-	-	-
	(2) 社債	4,200,000	4,200,000	-
	(3) その他	-	-	-
	小計	4,200,000	4,200,000	-
合計		4,200,000	4,200,000	-

3 その他有価証券

前連結会計年度(平成24年3月31日)

	種 類	連結貸借対照表 計上額(千円)	取得原価(千円)	差額(千円)
連結貸借対照表計上額が 取得原価を超えるもの	(1) 株式	-	-	-
	(2) 債券	-	-	-
	国債・地方債等	-	-	-
	社債	-	-	-
	その他	-	-	-
	(3) その他	-	-	-
	小計	-	-	-
連結貸借対照表計上額が 取得原価を超えないもの	(1) 株式	70,921	71,048	127
	(2) 債券	-	-	-
	国債・地方債等	-	-	-
	社債	-	-	-
	その他	-	-	-
	(3) その他	69,250	69,250	-
	小計	140,171	140,298	127
合計		140,171	140,298	127

当連結会計年度（平成25年3月31日）

	種 類	連結貸借対照表 計上額（千円）	取得原価（千円）	差額（千円）
連結貸借対照表計上額が 取得原価を超えるもの	(1) 株式	-	-	-
	(2) 債券	-	-	-
	国債・地方債等	-	-	-
	社債	-	-	-
	その他	-	-	-
	(3) その他	-	-	-
	小計	-	-	-
連結貸借対照表計上額が 取得原価を超えないもの	(1) 株式	5,410	5,410	-
	(2) 債券	-	-	-
	国債・地方債等	-	-	-
	社債	-	-	-
	その他	-	-	-
	(3) その他	141,048	141,048	-
	小計	146,458	146,458	-
	合計	146,458	146,458	-

4. 売却したその他有価証券

前連結会計年度（自 平成23年4月1日 至 平成24年3月31日）

該当事項はありません。

当連結会計年度（自 平成24年4月1日 至 平成25年3月31日）

種類	売却額（千円）	売却益の合計額 （千円）	売却損の合計額 （千円）
(1) 株式	660	1	22
(2) 債券	-	-	-
国債・地方債等	-	-	-
社債	-	-	-
その他	-	-	-
(3) その他	-	-	-
合計	660	1	22

5. 減損処理を行った有価証券

当連結会計年度において、有価証券（その他有価証券の株式）について5,000千円減損処理を行っております。

(デリバティブ取引関係)

前連結会計年度 (自 平成23年4月1日 至 平成24年3月31日)

該当事項はありません。

当連結会計年度 (自 平成24年4月1日 至 平成25年3月31日)

該当事項はありません。

(退職給付関係)

前連結会計年度 (自 平成23年4月1日 至 平成24年3月31日)	当連結会計年度 (自 平成24年4月1日 至 平成25年3月31日)																												
<p>1 採用している退職給付制度の概要</p> <p>当社及び連結子会社は、確定給付型の制度として厚生年金基金制度と、確定拠出型年金制度を設けております。なお、要拠出額を退職給付費用として処理している複数事業主制度に関する事項は次の通りであります。</p> <p>(1) 制度全体の積立状況に関する事項</p> <table style="width: 100%; border-collapse: collapse;"> <tr> <td style="text-align: right;">関東ITソフトウェア</td> <td></td> </tr> <tr> <td style="text-align: right;">(平成23年3月31日現在)</td> <td style="text-align: right;">厚生年金基金</td> </tr> <tr> <td style="text-align: right;">年金資産の額</td> <td style="text-align: right;">171,944 百万円</td> </tr> <tr> <td style="text-align: right;">年金財政計算上の</td> <td style="text-align: right;">172,108 百万円</td> </tr> <tr> <td style="text-align: right;">給付債務の額</td> <td style="text-align: right;"></td> </tr> <tr> <td style="text-align: right;">差引額</td> <td style="text-align: right;">163 百万円</td> </tr> </table> <p>(2) 制度全体に占める当社グループの加入人数割合 (平成24年3月31日現在)</p> <table style="width: 100%; border-collapse: collapse;"> <tr> <td style="text-align: right;">関東ITソフトウェア厚生年金基金</td> <td style="text-align: right;">0.12%</td> </tr> </table>	関東ITソフトウェア		(平成23年3月31日現在)	厚生年金基金	年金資産の額	171,944 百万円	年金財政計算上の	172,108 百万円	給付債務の額		差引額	163 百万円	関東ITソフトウェア厚生年金基金	0.12%	<p>1 採用している退職給付制度の概要</p> <p>当社及び連結子会社は、確定給付型の制度として厚生年金基金制度と、確定拠出型年金制度を設けております。なお、要拠出額を退職給付費用として処理している複数事業主制度に関する事項は次の通りであります。</p> <p>(1) 制度全体の積立状況に関する事項</p> <table style="width: 100%; border-collapse: collapse;"> <tr> <td style="text-align: right;">関東ITソフトウェア</td> <td></td> </tr> <tr> <td style="text-align: right;">(平成24年3月31日現在)</td> <td style="text-align: right;">厚生年金基金</td> </tr> <tr> <td style="text-align: right;">年金資産の額</td> <td style="text-align: right;">186,189 百万円</td> </tr> <tr> <td style="text-align: right;">年金財政計算上の</td> <td style="text-align: right;">186,648 百万円</td> </tr> <tr> <td style="text-align: right;">給付債務の額</td> <td style="text-align: right;"></td> </tr> <tr> <td style="text-align: right;">差引額</td> <td style="text-align: right;">458 百万円</td> </tr> </table> <p>(2) 制度全体に占める当社グループの加入人数割合 (平成25年3月31日現在)</p> <table style="width: 100%; border-collapse: collapse;"> <tr> <td style="text-align: right;">関東ITソフトウェア厚生年金基金</td> <td style="text-align: right;">0.14%</td> </tr> </table>	関東ITソフトウェア		(平成24年3月31日現在)	厚生年金基金	年金資産の額	186,189 百万円	年金財政計算上の	186,648 百万円	給付債務の額		差引額	458 百万円	関東ITソフトウェア厚生年金基金	0.14%
関東ITソフトウェア																													
(平成23年3月31日現在)	厚生年金基金																												
年金資産の額	171,944 百万円																												
年金財政計算上の	172,108 百万円																												
給付債務の額																													
差引額	163 百万円																												
関東ITソフトウェア厚生年金基金	0.12%																												
関東ITソフトウェア																													
(平成24年3月31日現在)	厚生年金基金																												
年金資産の額	186,189 百万円																												
年金財政計算上の	186,648 百万円																												
給付債務の額																													
差引額	458 百万円																												
関東ITソフトウェア厚生年金基金	0.14%																												
<p>2 退職給付債務に係る事項</p> <p>総合設立型厚生年金基金については、自社の拠出に対応する年金資産の額が合理的に算定できないため、退職給付債務の計算には含めず、掛金拠出額を退職給付費用として処理する方法を採用しております。</p> <p>なお、当社が加入しております総合設立型厚生年金基金の加入人数により算定した、当社に係る年金資産額(時価)は、209,034千円であります。</p>	<p>2 退職給付債務に係る事項</p> <p>総合設立型厚生年金基金については、自社の拠出に対応する年金資産の額が合理的に算定できないため、退職給付債務の計算には含めず、掛金拠出額を退職給付費用として処理する方法を採用しております。</p> <p>なお、当社が加入しております総合設立型厚生年金基金の加入人数により算定した、当社に係る年金資産額(時価)は、224,344千円であります。</p>																												
<p>3 退職給付費用に関する事項</p> <p>当事業年度の、当社の確定拠出年金への掛金支払額は12,682千円であり、退職給付費用としております。</p> <p>また、当事業年度の総合設立型厚生年金基金への拠出額は、13,270千円であり、退職給付費用としております。</p>	<p>3 退職給付費用に関する事項</p> <p>当事業年度の、当社の確定拠出年金への掛金支払額は14,159千円であり、退職給付費用としております。</p> <p>また、当事業年度の総合設立型厚生年金基金への拠出額は、13,575千円であり、退職給付費用としております。</p>																												

(ストック・オプション等関係)

1. スtock・オプションの内容、規模及びその変動状況

(1) スtock・オプションの内容

当連結会計年度において存在したストック・オプションを対象とし、付与対象者の区分及び数については、当連結会計年度末の保有者の区分及び数を、ストック・オプションの数については、当連結会計年度末の保有者の保有する数を株式数に換算して記載しております。

	当社 平成15年 第1回新株予約権	当社 平成18年 第2回新株予約権
付与対象者の区分及び数	(注)	当社取締役 1名 その他 1名
ストック・オプション数	(注)	普通株式 250株
付与日	平成15年11月5日	平成18年4月21日
権利確定条件	当社または当社の子会社の取締役、監査役もしくは従業員の地位にあることを要する。ただし、任期満了による退任、定年退職その他正当な理由がある場合として当社取締役会が認めた場合はこの限りではない。	当社または当社の子会社の取締役、監査役もしくは従業員の地位にあることを要する。ただし、任期満了による退任、定年退職その他正当な理由がある場合として当社取締役会が認めた場合はこの限りではない。
対象勤務期間	定めなし	定めなし
権利行使期間	平成17年3月20日～ 平成25年3月19日	平成20年3月24日～ 平成28年3月23日
権利行使価格 (円)	57,500円	133,500円

(注) 平成15年1回新株予約権は、平成25年3月19日に権利行使期間が終了し、当連結会計年度末の保有者はおりません。

(2) スtock・オプションの規模及びその変動状況

当連結会計年度において存在したストック・オプションを対象とし、ストック・オプションの数については、株式数に換算して記載しております。

	当社 平成15年 第1回新株予約権	当社 平成18年 第2回新株予約権
権利確定前 (株)		
前連結会計年度末未確定残数	-	-
付与数	-	-
失効数	-	-
権利確定数	-	-
当連結会計年度末未確定残数	-	-
権利確定後 (株)		
前連結会計年度末未行使残数	2,368	250
権利確定数	-	-
権利行使数	784	-
失効数	1,584	-
当連結会計年度末未行使残数	-	250
行使時平均株価 (円)	62,222	-

(3) 連結財務諸表への影響額

該当事項はありません。

(税効果会計関係)

前連結会計年度 (平成24年3月31日)	当連結会計年度 (平成25年3月31日)																																				
<p>1 繰延税金資産及び繰延税金負債の発生の主な原因別の内訳</p> <p>(繰延税金資産)</p> <table style="width: 100%; border-collapse: collapse;"> <tr> <td style="width: 80%;">未払事業税否認額</td> <td style="text-align: right;">14,917千円</td> </tr> <tr> <td>未払金否認額</td> <td style="text-align: right;">1,710</td> </tr> <tr> <td>事業所税否認額</td> <td style="text-align: right;">583</td> </tr> <tr> <td>減価償却費損金算入限度超過額</td> <td style="text-align: right;">319</td> </tr> <tr> <td>投資有価証券評価損</td> <td style="text-align: right;">976</td> </tr> <tr> <td>その他</td> <td style="text-align: right;">2,067</td> </tr> <tr> <td style="border-top: 1px solid black;">繰延税金資産小計</td> <td style="text-align: right; border-top: 1px solid black;">20,574</td> </tr> <tr> <td>評価性引当額</td> <td style="text-align: right;">1,601</td> </tr> <tr> <td style="border-top: 1px solid black;">繰延税金資産合計額</td> <td style="text-align: right; border-top: 1px solid black;">18,973千円</td> </tr> </table>	未払事業税否認額	14,917千円	未払金否認額	1,710	事業所税否認額	583	減価償却費損金算入限度超過額	319	投資有価証券評価損	976	その他	2,067	繰延税金資産小計	20,574	評価性引当額	1,601	繰延税金資産合計額	18,973千円	<p>1 繰延税金資産及び繰延税金負債の発生の主な原因別の内訳</p> <p>(繰延税金資産)</p> <table style="width: 100%; border-collapse: collapse;"> <tr> <td style="width: 80%;">未払事業税否認額</td> <td style="text-align: right;">20,225千円</td> </tr> <tr> <td>未払金否認額</td> <td style="text-align: right;">2,263</td> </tr> <tr> <td>事業所税否認額</td> <td style="text-align: right;">767</td> </tr> <tr> <td>減価償却費損金算入限度超過額</td> <td style="text-align: right;">1,540</td> </tr> <tr> <td>投資有価証券評価損</td> <td style="text-align: right;">25,329</td> </tr> <tr> <td>その他</td> <td style="text-align: right;">56</td> </tr> <tr> <td style="border-top: 1px solid black;">繰延税金資産小計</td> <td style="text-align: right; border-top: 1px solid black;">50,181</td> </tr> <tr> <td>評価性引当額</td> <td style="text-align: right;">22,376</td> </tr> <tr> <td style="border-top: 1px solid black;">繰延税金資産合計額</td> <td style="text-align: right; border-top: 1px solid black;">27,805千円</td> </tr> </table>	未払事業税否認額	20,225千円	未払金否認額	2,263	事業所税否認額	767	減価償却費損金算入限度超過額	1,540	投資有価証券評価損	25,329	その他	56	繰延税金資産小計	50,181	評価性引当額	22,376	繰延税金資産合計額	27,805千円
未払事業税否認額	14,917千円																																				
未払金否認額	1,710																																				
事業所税否認額	583																																				
減価償却費損金算入限度超過額	319																																				
投資有価証券評価損	976																																				
その他	2,067																																				
繰延税金資産小計	20,574																																				
評価性引当額	1,601																																				
繰延税金資産合計額	18,973千円																																				
未払事業税否認額	20,225千円																																				
未払金否認額	2,263																																				
事業所税否認額	767																																				
減価償却費損金算入限度超過額	1,540																																				
投資有価証券評価損	25,329																																				
その他	56																																				
繰延税金資産小計	50,181																																				
評価性引当額	22,376																																				
繰延税金資産合計額	27,805千円																																				
<p>2 法定実効税率と税効果会計適用後の法人税等の負担率との間の差異の原因となった主な項目別の内訳</p> <table style="width: 100%; border-collapse: collapse;"> <tr> <td style="width: 80%;">法定実効税率(調整)</td> <td style="text-align: right;">40.69%</td> </tr> <tr> <td>交際費等永久に損金に算入されない項目</td> <td style="text-align: right;">1.03%</td> </tr> <tr> <td>住民税均等割等</td> <td style="text-align: right;">1.07%</td> </tr> <tr> <td>評価性引当額の増減</td> <td style="text-align: right;">0.25%</td> </tr> <tr> <td>その他</td> <td style="text-align: right;">0.99%</td> </tr> <tr> <td style="border-top: 1px solid black;">税効果会計適用後の法人税等の負担率</td> <td style="text-align: right; border-top: 1px solid black;">43.53%</td> </tr> </table>	法定実効税率(調整)	40.69%	交際費等永久に損金に算入されない項目	1.03%	住民税均等割等	1.07%	評価性引当額の増減	0.25%	その他	0.99%	税効果会計適用後の法人税等の負担率	43.53%	<p>2 法定実効税率と税効果会計適用後の法人税等の負担率との間の差異の原因となった主な項目別の内訳</p> <p>法定実効税率と税効果会計適用後の法人税等の負担率との間の差異が法定実効税率の100分の5以下であるため注記を省略しております。</p>																								
法定実効税率(調整)	40.69%																																				
交際費等永久に損金に算入されない項目	1.03%																																				
住民税均等割等	1.07%																																				
評価性引当額の増減	0.25%																																				
その他	0.99%																																				
税効果会計適用後の法人税等の負担率	43.53%																																				

(企業結合等関係)

当連結会計年度(自平成24年4月1日至平成25年3月31日)

当社は、平成24年10月11日開催の取締役会において、SBIホールディングス株式会社から、平成24年10月12日付けでSBIサーチナ株式会社(以下、「SBIサーチナ」)およびSBIアセットマネジメント株式会社(以下、「SBIアセットマネジメント」)の株式を取得する株式売買契約について決議を行い、同日付で株式売買契約を締結いたしました。また、平成24年10月12日付けで、上記2社の株式を取得し、子会社といたしました。

共通支配下の取引等

1. 取引の概要

(1) 取得の相手会社の名称及びその事業内容

名称	SBIサーチナ	SBIアセットマネジメント
事業内容	中国情報サイト「サーチナ」の運営、中国金融情報の提供ほか	公募株式投資信託を中心とした投資運用業及び投資助言業
子会社	1社 新泰商務諮詢(上海)有限公司	1社 SBI Fund Management Company S.A.

(2) 企業結合日

平成24年10月12日

(3) 取得前及び取得後の所有株式数及び議決権比率

	SBIサーチナ		SBIアセットマネジメント	
	所有株式数	議決権比率	所有株式数	議決権比率
取得前の所有株式数及び議決権比率	240株	4.8%	-	-
取得した株式数及び議決権比率	3,989株	79.1%	36,600株	100%
取得後の所有株式数及び議決権比率	4,229株	83.9%	36,600株	100%

(注) 取得後のSBIサーチナおよびSBIアセットマネジメントは、当社の特定子会社に該当いたします。

(4) 企業結合の法的形式

現金を対価とする株式取得

(5) 結合後企業の名称

変更はありません。

(6) 取得の相手会社

取得の相手会社であるSBIホールディングス株式会社は当社の議決権の48.6%に相当する株式を保有する当社の親会社であります。

(7) その他取引の概要に関する事項

SBIサーチナの事業内容と株式取得、子会社化の目的

SBIサーチナは、月間1億ページビュー・月間1100万ユニークユーザー（1）を有する日本最大の中国情報サイト『サーチナ』の運営のほか、金融機関への香港、中国大陸市場データ及び企業情報の提供、Yahoo、MSN等複数メディアへの情報配信、53万人（1）の中国人モニターを抱える中国専門シンクタンクである子会社 上海サーチナ（正式名、「新泰商務諮詢（上海）有限公司」）を通じた中国進出企業向けのマーケティング及びリサーチレポートの提供等を行っております。（1 平成24年8月現在）

国内株式市場が低迷を続けるなか、中国を中心とする新興国は今や世界経済の成長エンジンへと変貌し、その成長率は先進国を上回り、世界経済の主役となりつつあります。それに伴い日本の投資家の新興国投資への情報ニーズは高まっており、当社も新興国情報を拡大してまいりました。

今般のSBIサーチナの子会社化は、当社グループが急速な成長を遂げているアジア、特に中国に関連した情報配信を拡充し、投資家のみなさまの情報ニーズに応えていくことを目的としております。

また、当社グループの運営する、国内屈指の金融情報サイト『モーニングスターウェブサイト』、証券専門新聞として国内最大の発行部数を誇る日刊『株式新聞』、日本最大級のアカウントアグリゲーションサービス『マネールック（MoneyLook®）』に、日本最大の中国情報サイト『サーチナ』を加えることで、当社グループは他の追随を許さない金融情報提供機関となります。

『サーチナ』が加わった当社グループのメディアを、Facebook、twitterなどのSNS（ソーシャル・ネットワーキング・サービス）を用いて有機的に連動することで、当社グループのメディア価値の一層の拡大を図り、収益拡大を目指してまいります。

SBIアセットマネジメントの事業内容と株式取得、子会社化の目的

SBIアセットマネジメントは、顧客の幅広いニーズに対応し、国内外のリソースを活用して公募株式投資信託を中心に投資運用および投資助言を行っております。

特に、同社は、アジア戦略を強化するSBIグループの運用会社として、現地パートナーとの連携等によりアジアを中心とした「新興国市場」、「フロンティア市場」への投資機会を提供しております。

一方、当社の完全子会社であるモーニングスター・アセット・マネジメント株式会社（以下、モーニングスター・アセット・マネジメント）は、モーニングスターのグローバルなファンドデータを用いて、「ファンド・オブ・ファンズ」の組成や「ファンド・ラップ」における投資ファンドの選定等の投資助言サービスや確定拠出年金関連コンサルティングを、金融機関を中心に提供しております。

このようなSBIアセットマネジメントとモーニングスター・アセット・マネジメントは、事業シナジーが高く、相互にノウハウを共有することで、より独自性、専門性の高い運用商品の開発をすることができると考えております。

モーニングスター・アセット・マネジメントは、確定拠出年金法の改正により、今後拡大が予想される確定拠出年金関連コンサルティングに、SBIアセットマネジメントの投資運用ノウハウを活用することができ、一方、SBIアセットマネジメントは、当社の子会社となることで、モーニングスターのグローバルなファンドデータや53万人の中国人モニターを抱える中国専門シンクタンクであるSBIサーチナの子会社 上海サーチナのリサーチを活用して、中国・アジアを中心とした「新興国市場」、「フロンティア市場」に係る投資信託について、多様な商品の設定・運用が可能となります。

このように、当社は、SBIアセットマネジメントの子会社化は、当社グループのアセットマネジメント事業拡大の契機とすることを目的としております。

2. 実施した会計処理の概要

「企業結合に関する会計基準」（企業会計基準第21号 平成20年12月26日）及び「企業結合会計基準及び事業分離等会計基準に関する適用指針」（企業会計基準適用指針第10号 平成20年12月26日）に基づき、共通支配下の取引として会計処理をいたしました。

3. 子会社株式の追加取得に関する事項

(1) 取得原価及びその内訳

	S B Iサーチナ		S B Iアセットマネジメント	
	内訳	金額(千円)	内訳	金額(千円)
取得の対価	現金	1,196,700	現金	484,584
取得に直接要した費用	取得価格の算定費用等	250	取得価格の算定費用等	250
取得原価		1,196,950		484,834

(2) 発生したのれんの金額、発生原因、償却方法及び償却期間

S B Iサーチナの株式取得に関して、のれんが次のように発生いたしました。

発生したのれん	770,457千円
発生原因	S B Iサーチナの将来の収益力を評価して支出した株式の取得原価が、同社の純資産の当社持分金額を上回ったため、その超過額をのれんとして計上しております。
償却方法及び償却期間	20年間にわたる均等償却

(セグメント情報等)

【セグメント情報】

1. 報告セグメントの概要

当社グループの報告セグメントは、当社の構成単位のうち分離された財務情報が入手可能であり、取締役会が、経営資源の配分の決定及び業績を評価するために、定期的に検討を行う対象となっているものであります。

(報告セグメントの区分方法の変更)

企業結合等関係に記載のとおり、当社は、当連結会計年度中、平成24年10月12日に、日本最大の中国情報サイトの運営等を行うS B Iサーチナ株式会社および公募株式投資信託を中心とした投資運用業及び投資助言業を行うS B Iアセットマネジメント株式会社の株式を取得し、子会社といたしました。

当社グループは、従来、情報を収集し、蓄積した情報を比較・分析・評価、加工して顧客に提供、コンサルティングなどを行っており、従来、報告セグメントは、その対象分野を金融情報とウェブサイトとに区分し、この区分により、「金融情報評価・情報提供・コンサルティング」と「ウェブ・コンサルティング」の2つに分けておりました。

この度、S B Iアセットマネジメント株式会社を子会社としたことにより、従来と異なる、かつ、新たな事業領域として、金融商品取引法に基づく投資信託の設定、募集、運用などの投資運用業務を行うこととなりました。

そのため、第3四半期連結会計期間より、従来より行っていた、金融、ウェブサイトなどの情報を収集し、蓄積した情報を比較・分析・評価、加工して顧客に提供、コンサルティングなどを行なう事業を「ファイナンシャル・サービス事業」とし、新たな事業領域である金融商品取引法に基づき投資信託の設定、募集、運用などの投資運用や投資助言などを行う事業を「アセットマネジメント事業」として、報告セグメントを区分することといたしました。

報告セグメント別の主な事業内容は以下のとおりです。

(ファイナンシャル・サービス事業)

金融、ウェブサイトなどの情報を収集し、蓄積した情報を比較・分析・評価、加工して顧客に提供、コンサルティングなどを行なう事業

サービス区分	主な業務内容
コンサルティング	IRセミナー・ライフプランセミナー・資産運用セミナー、金融商品販売機関向けコンサルティング、アカウントアグリゲーションサービス、ウェブサイト改善のための分析・アドバイス業務、ウェブサイトの制作支援業務、中国市場調査、中国マーケティングコンサルティング ほか
データ・ソリューション	日刊「株式新聞」の販売、株価・企業情報配信、ファンド分析レポート、株式レポート、金融機関等へのカスタムファンドデータの提供、国内・海外ファンド比較分析ツール、オーナーシップデータの提供、スマートフォン・スマートタブレット向け金融情報の提供、中国市場・新興国市場を中心とした海外株式市場のデータや関連システムの提供 ほか
メディア・ソリューション	当社グループが運営する国内屈指の金融情報サイト『モーニングスターウェブサイト』、証券専門新聞として国内最大の発行部数を誇る日刊『株式新聞』、日本最大級のアカウントアグリゲーションサービス『マネールック』、日本最大の中国情報サイト『サーチナ』における広告 ほか

- (注) 1 セグメントに属する会社 当社、SBIサーチナ株式会社、新泰商務諮詢(上海)有限公司(上海サーチナ)、イー・アドバイザー株式会社
 2 従来の報告セグメント：ウェブ・コンサルティングに区分されていたサービスは、第3四半期連結会計期間より、ファイナンシャル・サービス事業/コンサルティングに区分しております。

(アセットマネジメント事業)

金融商品取引法に基づき投資信託の設定、募集、運用などの投資運用や投資助言などを行う事業

サービス区分	主な業務内容
アセットマネジメント	公募株式投資信託を中心とした投資信託の設定、募集、運用などの投資運用、「ファンド・オブ・ファンズ」等への投資助言サービス、確定拠出年金関連コンサルティング ほか

- (注) 1 セグメントに属する会社 SBIアセットマネジメント株式会社、モーニングスター・アセット・マネジメント株式会社、SBI Fund Management Company S.A.、MS Investment Services
 2 従来、金融情報評価・情報提供・コンサルティング/コンサルティングに区分していたモーニングスター・アセット・マネジメント株式会社が行う、「ファンド・オブ・ファンズ」等への投資助言サービス、確定拠出年金関連コンサルティングほかのサービスは、第3四半期連結会計期間より、アセットマネジメント事業/アセットマネジメントに区分しております。

2. 報告セグメントの売上高、利益又は損失、資産、負債その他の項目の金額の算定方法

報告されている事業セグメントの会計処理の方法は、「連結財務諸表作成のための基本となる重要な事項」における記載と同一であります。

報告セグメントの利益は、営業利益ベースの数値であります。

「ファイナンシャル・サービス事業」の売上高、利益、資産、負債その他の項目の金額は、当社、SBIサーチナ株式会社、新泰商務諮詢(上海)有限公司、イー・アドバイザー株式会社の売上高、利益、資産、負債その他の項目の金額を集計した数値を用いております。

「アセットマネジメント事業」の売上高、利益、資産、負債その他の項目の金額は、SBIアセットマネジメント株式会社、モーニングスター・アセット・マネジメント株式会社、SBI Fund Management Company S.A.、MS Investment Servicesの売上高、利益、資産、負債その他の項目の金額を集計した数値を用いております。セグメント間の内部売上高又は振替高は、市場価格を勘案して取引先との協議によって決定しております。

3. 報告セグメントの売上高、利益又は損失、資産、負債その他の項目の金額に関する情報
 前連結会計年度（自 平成23年4月1日 至 平成24年3月31日）

（単位：千円）

	報告セグメント			差異調整 に関する 事項	連結 財務諸表 計上額
	ファイナン シャル・サー ビス事業	アセットマネ ジメント事業	計		
売上高					
外部顧客への売上高	2,046,620	153,206	2,199,826	-	2,199,826
セグメント間の内部売上高又は振替高	60,000	-	60,000	60,000	-
計	2,106,620	153,206	2,259,826	60,000	2,199,826
セグメント利益	529,165	66,243	595,408	142	595,265
セグメント資産	7,569,030	197,098	7,766,128	6,333	7,759,795
セグメント負債	328,168	23,685	351,854	6,333	345,520
その他の項目					
減価償却費	105,057	282	105,340	142	105,197
のれんの償却額	7,371	-	7,371	-	7,371
有形固定資産及び無形固定資産の増加額	96,302	1,826	98,128	-	98,128

当連結会計年度（自 平成24年4月1日 至 平成25年3月31日）

（単位：千円）

	報告セグメント			差異調整 に関する 事項	連結 財務諸表 計上額
	ファイナン シャル・サー ビス事業	アセットマネ ジメント事業	計		
売上高					
外部顧客への売上高	2,445,846	541,763	2,987,610	-	2,987,610
セグメント間の内部売上高又は振替高	33,384	-	33,384	33,384	-
計	2,479,230	541,763	3,020,994	33,384	2,987,610
セグメント利益	670,727	92,580	763,308	488	762,819
セグメント資産	7,489,761	876,552	8,366,313	3,081	8,363,231
セグメント負債	400,950	164,282	565,233	3,086	562,146
その他の項目					
減価償却費	111,067	1,668	112,736	143	112,593
のれんの償却額	26,916	-	26,916	-	26,916
有形固定資産及び無形固定資産の増加額	73,200	-	73,200	-	73,200

4. 報告セグメント合計額と連結財務諸表計上額との差額及び当該差額の内容（差異調整に関する事項）

（単位：千円）

売上高	前連結会計年度	当連結会計年度
報告セグメント計	2,259,826	3,020,994
セグメント間取引消去	60,000	33,384
連結財務諸表の売上高	2,199,826	2,987,610

（単位：千円）

利益	前連結会計年度	当連結会計年度
報告セグメント計	595,408	763,308
セグメント間取引消去	142	488
連結財務諸表の営業利益	595,265	762,819

（単位：千円）

資産	前連結会計年度	当連結会計年度
報告セグメント計	7,766,128	8,366,313
セグメント間取引消去	6,333	3,081
連結財務諸表の資産合計	7,759,795	8,363,231

（単位：千円）

負債	前連結会計年度	当連結会計年度
報告セグメント計	351,854	565,233

負債	前連結会計年度	当連結会計年度
セグメント間取引消去	6,333	3,086
連結財務諸表の負債合計	345,520	562,146

(単位：千円)

その他の項目	報告セグメント計		セグメント間取引消去		連結財務諸表計上額	
	前連結 会計年度	当連結 会計年度	前連結 会計年度	当連結 会計年度	前連結 会計年度	当連結 会計年度
減価償却費	105,340	112,736	142	143	105,197	112,593
のれんの償却額	7,371	26,916	-	-	7,371	26,916
有形固定資産及び無形 固定資産の増加額	73,803	73,200	-	-	73,803	73,200

(注)有形固定資産及び無形固定資産の増加額は、主として、システムサーバおよびソフトウェアを中心とした提供サービスの品質向上のための設備投資額であります。

【関連情報】

1. 商品及びサービスに関する情報

前連結会計年度(自 平成23年4月1日 至 平成24年3月31日)

(単位：千円)

	ファイナンシャル・サービス事業				アセットマネ ジメント事業
	コンサルティング	データ・ ソリューション	メディア・ ソリューション	計	
外部顧客に対する売上高	484,453	1,250,253	311,913	2,046,620	153,206

当連結会計年度(自 平成24年4月1日 至 平成25年3月31日)

(単位：千円)

	ファイナンシャル・サービス事業				アセットマネ ジメント事業
	コンサルティング	データ・ ソリューション	メディア・ ソリューション	計	
外部顧客に対する売上高	550,716	1,371,935	523,195	2,445,846	541,763

2. 地域に関する情報

(1) 売上高

国内の外部顧客への売上高に分類した額が連結損益計算書の売上高の90%超であるため、地域に関する売上高の情報の記載を省略しております。

(2) 有形固定資産

国内に所在している有形固定資産の額が連結貸借対照表の有形固定資産の額の90%超であるため、地域に関する有形固定資産の情報の記載を省略しております。

3. 主要な顧客に関する情報

前連結会計年度(自 平成23年4月1日 至 平成24年3月31日)

(単位:千円)

相手先	売上高	関連するセグメント名
株式会社SBI証券	301,170	金融情報評価・情報提供・コンサルティング

当連結会計年度(自 平成24年4月1日 至 平成25年3月31日)

(単位:千円)

相手先	売上高	関連するセグメント名
株式会社SBI証券	349,810	金融情報評価・情報提供・コンサルティング

【報告セグメントごとの固定資産の減損損失に関する情報】

該当事項はありません。

【報告セグメントごとののれんの償却額及び未償却残高に関する情報】

前連結会計年度(自 平成23年4月1日 至 平成24年3月31日)

(単位:千円)

	ファイナンシャル・サービス事業	アセットマネジメント事業	全社・消去	合計
当期償却額	7,371	-	-	7,371
当期末残高	111,188	-	-	111,188

当連結会計年度(自 平成24年4月1日 至 平成25年3月31日)

(単位:千円)

	ファイナンシャル・サービス事業	アセットマネジメント事業	全社・消去	合計
当期償却額	26,916	-	-	26,916
当期末残高	862,919	-	-	862,919

【報告セグメントごとの負ののれん発生益に関する情報】

該当事項はありません。

【関連当事者情報】

前連結会計年度（自 平成23年4月1日 至 平成24年3月31日）

1. 関連当事者との取引

連結財務諸表提出会社の親会社及び法人主要株主等

a 連結財務諸表提出会社との取引

種類	会社等の名称又は氏名	所在地	資本金又は出資金(百万円)	事業の内容又は職業	議決権等の所有(被所有)割合(%)	関連当事者との関係	取引の内容	取引金額(千円)	科目	期末残高(千円)
親会社	SBIホールディングス株式会社	東京都港区	81,664	アセットマネジメント、フローカレッジ、インベストメントバンキングをコアビジネスとした総合金融サービス	直接(被所有)48.4	役員の兼任 商品・サービスの販売・仕入	商品の販売 商品の仕入	4,859 184	売掛金 前受金	456 78
						不動産の賃借、費用の立替委託	保証金の返却 保証金の差入 費用立替、不動産賃借等	22,209 4,103 493,526	長期差入 保証金 未払金	33,733 47,298

取引金額には消費税等は含まれておらず、期末残高には消費税等が含まれております。

(取引条件及び取引条件の決定方針等)

- (注) 1 商品・サービスの販売については、市場価格を勘案して取引先との協議によって決定しております。
 2 不動産賃借については、転賃借であり、同社の賃借条件と同一の条件で転賃借を受けております。
 3 費用の立替については、主に人件費の立替精算であり、手数料等の支払は行っておりません。

b 連結財務諸表提出会社の子会社との取引

種類	会社等の名称又は氏名	所在地	資本金又は出資金(百万円)	事業の内容又は職業	議決権等の所有(被所有)割合(%)	関連当事者との関係	取引の内容	取引金額(千円)	科目	期末残高(千円)
親会社	SBIホールディングス株式会社	東京都港区	81,664	アセットマネジメント、フローカレッジ、インベストメントバンキングをコアビジネスとした総合金融サービス	直接(被所有)48.4	役員の兼任 商品・サービスの販売	商品の販売	554	-	-
						不動産の賃借、費用の立替委託	保証金の返金 費用立替、不動産賃借等	4,924 34,124	-	-

取引金額には消費税等は含まれておらず、期末残高には消費税等が含まれております。

(取引条件及び取引条件の決定方針等)

- (注) 1 商品・サービスの販売については、市場価格を勘案して取引先との協議によって決定しております。
 2 不動産賃借については、転賃借であり、同社の賃借条件と同一の条件で転賃借を受けております。
 3 費用の立替については、主に人件費の立替精算であり、手数料等の支払は行っておりません。

連結財務諸表提出会社と同一の親会社をもつ会社等

a 連結財務諸表提出会社との取引

種類	会社等の名称又は氏名	所在地	資本金又は出資金(百万円)	事業の内容	議決権等の所有(被所有)割合(%)	関連当事者との関係	取引の内容	取引金額(千円)	科目	期末残高(千円)
同一の親会社をもつ会社	株式会社SBI証券	東京都港区	47,937	インターネット経由のオンライン証券業務		役員の兼任 商品・サービスの販売・仕入 株式売買	商品の販売 商品の仕入 自己株式の購入手数料	284,863 360 1,102	売掛金 未払金 預け金	26,158 378 11,258
	イー・リサーチ株式会社	東京都港区	300	未公開株式への投資、関係会社への貸付		有価証券の購入・償還	社債の償還 社債の購入 受取利息	4,500,000 4,500,000 97,501	- 有価証券 未収利息	- 4,500,000 1,972

取引金額には消費税等は含まれておらず、期末残高には消費税等が含まれております。

(取引条件及び取引条件の決定方針等)

- (注) 1 商品・サービスの販売については、市場価格を勘案して取引先との協議によって決定しております。
 2 有価証券の購入・償還は、市場金利を基礎に無担保普通社債の発行会社が発行条件を決定しております。当社は、発行条件、債務不履行のリスクを勘案して、同社債の購入を決定しております。

b 連結財務諸表提出会社の子会社との取引

種類	会社等の名称又は氏名	所在地	資本金又は出資金(百万円)	事業の内容	議決権等の所有(被所有)割合(%)	関連当事者との関係	取引の内容	取引金額(千円)	科目	期末残高(千円)
同一の親会社をもつ会社	株式会社SBI証券	東京都港区	47,937	インターネット経由のオンライン証券業務		役員の兼任 商品・サービスの販売	商品の販売 業務委託費	16,306 256	売掛金 未払金	1,575 269

取引金額には消費税等は含まれておらず、期末残高には消費税等が含まれております。

(取引条件及び取引条件の決定方針等)

- (注) 1 商品・サービスの販売については、市場価格を勘案して取引先との協議によって決定しております。

連結財務諸表提出会社の関連会社等

該当事項はありません

連結財務諸表提出会社の役員及び個人主要株主等

該当事項はありません

2. 親会社又は重要な関連会社に関する注記

親会社情報

SBIホールディングス株式会社(東京証券取引所、大阪証券取引所および香港証券取引所に上場)

重要な関連会社の要約財務情報

該当事項はありません

当連結会計年度（自 平成24年4月1日 至 平成25年3月31日）

1. 関連当事者との取引

連結財務諸表提出会社の親会社及び法人主要株主等

a 連結財務諸表提出会社との取引

種類	会社等の名称又は氏名	所在地	資本金又は出資金(百万円)	事業の内容又は職業	議決権等の所有(被所有)割合(%)	関連当事者との関係	取引の内容	取引金額(千円)	科目	期末残高(千円)
親会社	SBIホールディングス株式会社	東京都港区	81,668	アセットマネジメント、ブローカレッジ、インベストメントバンキングをコアビジネスとした総合金融サービス	直接(被所有)48.5	役員の兼任 商品・サービスの販売・仕入	商品の販売 商品の仕入	5,437 134	売掛金 前受金	771 78
						不動産の賃借、費用の立替委託	費用立替、不動産賃借等	510,737	長期差入 保証金 未払金	33,733 41,166
						有価証券の購入	子会社株式の取得	1,681,284		

取引金額には消費税等は含まれておらず、期末残高には消費税等が含まれております。

(取引条件及び取引条件の決定方針等)

- (注) 1 商品・サービスの販売については、市場価格を勘案して取引先との協議によって決定しております。
 2 不動産賃借については、転賃借であり、同社の賃借条件と同一の条件で転賃借を受けております。
 3 費用の立替については、主に人件費の立替精算であり、手数料等の支払は行っておりません。
 4 子株式取得の検討にあたり、取得価格の公正性を担保する観点から、独立した第三者算定機関に取得価格の算定を依頼し、その算定結果の報告を受けました。その算定結果を対価決定の基礎として、SBIホールディングス株式会社と交渉・協議を行い、取得価格を決定いたしました。

b 連結財務諸表提出会社の子会社との取引

種類	会社等の名称又は氏名	所在地	資本金又は出資金(百万円)	事業の内容又は職業	議決権等の所有(被所有)割合(%)	関連当事者との関係	取引の内容	取引金額(千円)	科目	期末残高(千円)
親会社	SBIホールディングス株式会社	東京都港区	81,668	アセットマネジメント、ブローカレッジ、インベストメントバンキングをコアビジネスとした総合金融サービス	直接(被所有)48.5	役員の兼任 商品・サービスの販売	商品の販売	7,200	売掛金 買掛金	315 1,793
						不動産の賃借、費用の立替委託	保証金の返金 費用立替、不動産賃借等	21,953	長期差入 保証金 未払金	26,765 2,483

取引金額には消費税等は含まれておらず、期末残高には消費税等が含まれております。

(取引条件及び取引条件の決定方針等)

- (注) 1 商品・サービスの販売については、市場価格を勘案して取引先との協議によって決定しております。
 2 不動産賃借については、転賃借であり、同社の賃借条件と同一の条件で転賃借を受けております。
 3 費用の立替については、主に人件費の立替精算であり、手数料等の支払は行っておりません。

連結財務諸表提出会社と同一の親会社をもつ会社等

a 連結財務諸表提出会社との取引

種類	会社等の名称又は氏名	所在地	資本金又は出資金(百万円)	事業の内容	議決権等の所有(被所有)割合(%)	関連当事者との関係	取引の内容	取引金額(千円)	科目	期末残高(千円)
同一の親会社をもつ会社	株式会社SBI証券	東京都港区	47,937	インターネット経由のオンライン証券業務		役員の兼任 商品・サービスの販売・仕入 株式売買	商品の販売 商品の仕入 自己株式の購入手数料	288,643 210 313	売掛金	25,534
	イー・リサーチ株式会社	東京都港区	300	未公開株式への投資、関係会社への貸付		有価証券の購入・償還	社債の償還 社債の購入 受取利息	4,500,000 4,000,000 89,945	有価証券 未収利息	4,000,000 2,164

取引金額には消費税等は含まれておらず、期末残高には消費税等が含まれております。

(取引条件及び取引条件の決定方針等)

- (注) 1 商品・サービスの販売については、市場価格を勘案して取引先との協議によって決定しております。
 2 有価証券の購入・償還は、市場金利を基礎に無担保普通社債の発行会社が発行条件を決定しております。当社は、発行条件、債務不履行のリスクを勘案して、同社債の購入を決定しております。

b 連結財務諸表提出会社の子会社との取引

種類	会社等の名称又は氏名	所在地	資本金又は出資金(百万円)	事業の内容	議決権等の所有(被所有)割合(%)	関連当事者との関係	取引の内容	取引金額(千円)	科目	期末残高(千円)
同一の親会社をもつ会社	株式会社SBI証券	東京都港区	47,937	インターネット経由のオンライン証券業務		役員の兼任 商品・サービスの販売	商品の販売 業務委託費	103,341 14,118	売掛金 未払金	1,773 28,807
	イー・リサーチ株式会社	東京都港区	300	未公開株式への投資、関係会社への貸付		有価証券の購入・償還	社債の購入	200,000	有価証券	200,000

取引金額には消費税等は含まれておらず、期末残高には消費税等が含まれております。

(取引条件及び取引条件の決定方針等)

- (注) 1 商品・サービスの販売については、市場価格を勘案して取引先との協議によって決定しております。
 2 有価証券の購入・償還は、市場金利を基礎に無担保普通社債の発行会社が発行条件を決定しております。当社は、発行条件、債務不履行のリスクを勘案して、同社債の購入を決定しております。

連結財務諸表提出会社の関連会社等

該当事項はありません

連結財務諸表提出会社の役員及び個人主要株主等

種類	会社等の名称又は氏名	所在地	資本金又は出資金(百万円)	事業の内容	議決権等の所有(被所有)割合(%)	関連当事者との関係	取引の内容	取引金額(千円)	科目	期末残高(千円)
役員	朝倉智也	-	-	-	直接(被所有) 0.2	当社代表取締役	新株予約権の権利行使	11,960		
	佐原正之助	-	-	-	直接(被所有) 0.1	当社取締役	新株予約権の権利行使	10,810		
	古庄聡	-	-	-	直接(被所有) 0.1	当社取締役	新株予約権の権利行使	10,810		

取引金額には消費税等は含まれておらず、期末残高には消費税等が含まれております。

(取引条件及び取引条件の決定方針等)

- (注) 1 平成15年3月19日開催の甲の定時株主総会決議および平成15年10月17日開催の取締役会決議に基づき、当社が上記の者に付与した第1回新株予約権の行使であります。
 2 行使条件は、平成15年3月19日開催の定時株主総会決議、平成15年10月17日開催の取締役会決議およびそれに基づき上記の者と契約した新株予約権割当契約書のとおりであります。

2. 親会社又は重要な関連会社に関する注記

親会社情報

S B Iホールディングス株式会社（東京証券取引所、大阪証券取引所および香港証券取引所に上場）

重要な関連会社の要約財務情報

該当事項はありません

(1株当たり情報)

項目	前連結会計年度 (自平成23年4月1日 至平成24年3月31日)	当連結会計年度 (自平成24年4月1日 至平成25年3月31日)
1株当たり純資産額	27,027円93銭	28,089円98銭
1株当たり当期純利益金額	1,383円69銭	1,859円81銭
潜在株式調整後1株当たり当期純利益金額	-	-

- (注) 1 当連結会計年度の潜在株式調整後1株当たり当期純利益金額については、希薄化効果を有している潜在株式が存在しないため記載しておりません。
- 2 1株当たり当期純利益金額及び潜在株式調整後1株当たり当期純利益金額の算定上の基礎は、以下のとおりであります。

項目	前連結会計年度 (自平成23年4月1日 至平成24年3月31日)	当連結会計年度 (自平成24年4月1日 至平成25年3月31日)
1株当たり当期純利益金額		
当期純利益(千円)	382,640	508,748
普通株主に帰属しない金額(千円)	-	-
普通株式に係る当期純利益(千円)	382,640	508,748
1株当たり当期純利益金額の算定に用いられた普通株式の期中平均株式数(株)	276,535	273,548

項目	前連結会計年度 (自平成23年4月1日 至平成24年3月31日)	当連結会計年度 (自平成24年4月1日 至平成25年3月31日)
希薄化効果を有しないため、潜在株式調整後1株当たり当期純利益金額の算定に含めなかった潜在株式の概要	平成18年3月23日の定時株主総会によって承認され、同年4月21日に発行された、旧商法第280条ノ20及び第280条ノ21の規定による新株予約権に基づく250株 平成15年3月19日の定時株主総会によって承認され、同年11月5日に発行された、旧商法第280条ノ20及び第280条ノ21の規定による新株予約権に基づく2,368株	平成18年3月23日の定時株主総会によって承認され、同年4月21日に発行された、旧商法第280条ノ20及び第280条ノ21の規定による新株予約権に基づく250株

- 3 1株当たり純資産額の算定上の基礎は、以下のとおりであります。

項目	前連結会計年度 (自平成23年4月1日 至平成24年3月31日)	当連結会計年度 (自平成24年4月1日 至平成25年3月31日)
純資産の部の合計額(千円)	7,414,274	7,801,085
純資産の部の合計額から控除する金額(千円) (うち少数株主持分)	- (-)	100,834 (100,834)
普通株式に係る期末の純資産額(千円)	7,414,274	7,700,250
1株当たり純資産額の算定に用いられた期末の普通株式の数(株)	274,319	274,128

(重要な後発事象)

当社は、平成25年4月23日開催の取締役会において、株式分割の実施および単元株制度の採用を決議いたしました。

1. 株式分割および単元株制度の採用の目的

当社株式の流動性を高め、投資家がより投資しやすい環境を整えることを目的として株式分割を実施するとともに、全国証券取引所が平成19年11月27日に公表した「売買単位の集約に向けた行動計画」の趣旨に鑑み、当社株式の売買単位を100株とすることを目的として、単元株式数を100株とする単元株制度を採用することにいたしました。なお、本株式分割および単元株制度の採用に伴い、当社株式に対する投資単位の金額は実質的に3分の1となります。また、本株式分割および単元株制度の採用によっては、単元未満株式は生じません。

2. 株式分割の概要

(1) 分割の方法

平成25年6月30日(日)(当日は休日につき、実質は平成25年6月28日(金))として、同日最終の株主名簿に記載または記録された株主の所有する当社普通株式を、1株につき300株の割合をもって分割いたします。

なお、本株式分割は、平成25年6月18日開催予定の当社第16期定時株主総会において、定款一部変更案が承認されることを条件として効力を生ずるものとします。

(2) 分割により増加する株式数

分割前の発行済株式総数：	279,912株 (平成25年3月末日時点)
今回の分割により増加する株式数：	83,693,688株 (注)
分割後の発行済株式総数：	83,973,600株 (注)
分割後の発行可能株式総数：	315,600,000株

(注) 上記は、平成25年3月末日時点の発行済株式総数に基づく株式数であり、今後新株予約権の行使等により増減する可能性があります。

(3) 株式分割の日程

基準日公告日：	平成25年6月13日(木)
基準日：	平成25年6月30日(日)
効力発生日：	平成25年7月1日(月)

(4) 資本金の額の変更

今回の株式分割に際しましては、資本金の額の変更はありません。

(5) 新株予約権行使価額の調整

今回の株式分割に伴い、当社発行の新株予約権の1株当たりの行使価額を平成25年10月1日以降、以下のとおり調整いたします。

平成18年3月23日定時株主総会決議に基づく平成18年4月13日取締役会決議により発行された新株予約権
調整前行使価額(1株当たり) 133,500円
調整後行使価額(1株当たり) 445円

3. 単元株制度の採用

(1) 新設する単元株式の数

上記「2. 株式分割」の効力発生日である平成25年7月1日(月)を効力発生日として単元株制度を採用し、単元株式数を100株といたします。

なお、この単元株制度の採用は、平成25年6月18日開催予定の当社第16期定時株主総会において定款一部変更案が承認されることを条件として効力を生ずるものとします。

(2) 新設の日程

効力発生日：	平成25年7月1日(月)
--------	--------------

4. 1株当たり情報に及ぼす影響

当該株式分割が前連結会計年度の開始の日に行われたと仮定した場合の1株当たり情報は、以下のとおりであります。

	(自平成23年4月1日 至平成24年3月31日)	(自平成24年4月1日 至平成25年3月31日)
1株当たり当期純利益金額	4円61銭	6円20銭
1株当たり純資産額	90円09銭	93円63銭
潜在株式調整後1株当たり当期純利益金額は、希薄化を有している潜在株式が存在しないため、記載していません。		

【連結附属明細表】

【社債明細表】

該当事項はありません。

【借入金等明細表】

区分	当期首残高 (千円)	当期末残高 (千円)	平均利率 (%)	返済期限
リース債務(1年以内に返済予定のものを除く。)	-	2,058	-	平成25年～30年
合計	-	2,058	-	-

(注) 1. リース債務の平均利率については、リース料総額に含まれる利息相当額を控除する前の金額でリース債務を連結貸借対照表に計上しているため、記載しておりません。

2. リース債務(1年以内に返済予定のものを除く。)の連結決算日後5年間の返済予定額は以下のとおりであります。

	1年超2年以内 (千円)	2年超3年以内 (千円)	3年超4年以内 (千円)	4年超5年以内 (千円)
リース債務	657	685	714	-

【資産除去債務明細表】

該当事項はありません。

(2) 【その他】

当連結会計年度における四半期情報等

(累計期間)	第1四半期	第2四半期	第3四半期	当連結会計年度
売上高(千円)	576,851	1,101,373	1,943,611	2,987,610
税金等調整前四半期(当期) 純利益金額(千円)	184,291	359,108	548,932	847,659
四半期(当期)純利益金額 (千円)	113,376	223,263	329,294	508,748
1株当たり四半期(当期)純 利益金額(円)	413.74	815.76	1,203.68	1,859.81

(会計期間)	第1四半期	第2四半期	第3四半期	第4四半期
1株当たり四半期純利益金額 (円)	413.74	402.01	387.90	656.20

決算日後の状況

(重要な後発事象)に記載のとおりであります。

訴訟

特記すべき事項はありません。

2【財務諸表等】
(1)【財務諸表】
【貸借対照表】

(単位：千円)

	前事業年度 (平成24年3月31日)	当事業年度 (平成25年3月31日)
資産の部		
流動資産		
現金及び預金	1,050,469	1,102,767
売掛金	241,960	248,777
有価証券	4,569,250	4,069,297
仕掛品	3,241	159
貯蔵品	3,352	5,089
前払費用	14,206	11,703
繰延税金資産	15,982	14,841
その他	26,409	5,111
貸倒引当金	1,285	-
流動資産合計	5,923,586	5,457,747
固定資産		
有形固定資産		
建物付属設備	14,741	14,741
減価償却累計額	4,796	8,922
建物付属設備（純額）	9,945	5,819
工具、器具及び備品	184,235	184,448
減価償却累計額	169,110	177,551
工具、器具及び備品（純額）	15,125	6,896
建設仮勘定	-	6,857
有形固定資産合計	25,070	19,573
無形固定資産		
のれん	111,188	103,817
ソフトウェア	211,197	165,872
その他	6,727	16,568
無形固定資産合計	329,114	286,258
投資その他の資産		
投資有価証券	70,921	5,261
関係会社株式	60,000	1,801,809
長期前払費用	113,258	106,877
繰延税金資産	1,830	3,641
長期預金	1,000,000	-
差入保証金	74,692	74,692
投資その他の資産合計	1,320,702	1,992,282
固定資産合計	1,674,887	2,298,113
繰延資産		
株式交付費	1,221	610
繰延資産合計	1,221	610
資産合計	7,599,695	7,756,472

	前事業年度 (平成24年3月31日)	当事業年度 (平成25年3月31日)
負債の部		
流動負債		
買掛金	51,772	60,607
未払金	94,523	77,369
未払費用	264	251
未払法人税等	154,105	126,601
未払消費税等	15,582	18,300
前受金	6,164	13,332
預り金	2,208	2,345
流動負債合計	324,621	298,808
負債合計	324,621	298,808
純資産の部		
株主資本		
資本金	2,093,080	2,115,620
資本剰余金		
資本準備金	2,484,387	2,506,927
その他資本剰余金	724,395	724,395
資本剰余金合計	3,208,782	3,231,322
利益剰余金		
その他利益剰余金		
繰越利益剰余金	2,117,401	2,289,168
利益剰余金合計	2,117,401	2,289,168
自己株式	144,108	178,447
株主資本合計	7,275,156	7,457,664
評価・換算差額等		
その他有価証券評価差額金	81	-
評価・換算差額等合計	81	-
純資産合計	7,275,074	7,457,664
負債純資産合計	7,599,695	7,756,472

【損益計算書】

(単位：千円)

	前事業年度 (自 平成23年 4月 1日 至 平成24年 3月31日)	当事業年度 (自 平成24年 4月 1日 至 平成25年 3月31日)
売上高	2,022,498	2,149,229
売上原価		
当期製品製造原価	1,049,798	1,120,068
売上原価合計	1,049,798	1,120,068
売上総利益	972,699	1,029,161
販売費及び一般管理費	₁ 443,525	₁ 455,860
営業利益	529,174	573,300
営業外収益		
受取利息	3,335	2,273
有価証券利息	97,572	90,004
受取配当金	₂ 15,027	₂ 15,010
為替差益	-	420
雑収入	2,372	1,703
営業外収益合計	118,306	109,411
営業外費用		
為替差損	1,030	-
株式交付費	610	610
自己株式取得費用	1,102	313
雑損失	22	538
営業外費用合計	2,765	1,463
経常利益	644,715	681,249
特別利益		
抱合せ株式消滅差益	₃ 595,284	-
特別利益合計	595,284	-
特別損失		
投資有価証券評価損	-	5,000
定期預金中途解約損	-	3,146
事務所移転及び閉鎖費用	₄ 11,600	-
特別損失合計	11,600	8,146
税引前当期純利益	1,228,399	673,103
法人税、住民税及び事業税	264,009	255,165
法人税等調整額	7,542	715
法人税等合計	256,467	254,449
当期純利益	971,931	418,654

【製造原価明細書】

区分	注記 番号	前事業年度 (自 平成23年4月1日 至 平成24年3月31日)		当事業年度 (自 平成24年4月1日 至 平成25年3月31日)	
		金額(千円)	構成比 (%)	金額(千円)	構成比 (%)
材料費	1	126,807	12.0	141,063	12.6
労務費		396,399	37.7	373,856	33.5
経費		529,440	50.3	602,067	53.9
当期総製造費用		1,052,646	100.0	1,116,987	100.0
期首仕掛品たな卸高		392		3,241	
合計		1,053,039		1,120,228	
期末仕掛品たな卸高		3,241		159	
当期製品製造原価	1,049,798		1,120,068		

(注)

前事業年度 (自 平成23年4月1日 至 平成24年3月31日)	当事業年度 (自 平成24年4月1日 至 平成25年3月31日)
1 経費の主な内訳は次のとおりであります。 印刷外注費 115,434千円 業務委託費 162,895千円 減価償却費 92,434千円 賃借料 35,213千円 その他 123,462千円 計 529,440千円	1 経費の主な内訳は次のとおりであります。 印刷外注費 94,579千円 業務委託費 208,675千円 減価償却費 93,949千円 賃借料 30,819千円 その他 174,042千円 計 602,067千円
原価計算の方法 実際原価によるプロジェクト別個別原価計算を採用 しております。	原価計算の方法 実際原価によるプロジェクト別個別原価計算を採用 しております。

【株主資本等変動計算書】

(単位：千円)

	前事業年度 (自 平成23年 4月 1日 至 平成24年 3月31日)	当事業年度 (自 平成24年 4月 1日 至 平成25年 3月31日)
株主資本		
資本金		
当期首残高	2,093,080	2,093,080
当期変動額		
新株の発行（新株予約権の行使）	-	22,540
当期変動額合計	-	22,540
当期末残高	2,093,080	2,115,620
資本剰余金		
資本準備金		
当期首残高	2,484,387	2,484,387
当期変動額		
新株の発行（新株予約権の行使）	-	22,540
当期変動額合計	-	22,540
当期末残高	2,484,387	2,506,927
その他資本剰余金		
当期首残高	337,250	724,395
当期変動額		
株式交換による増加	387,145	-
当期変動額合計	387,145	-
当期末残高	724,395	724,395
資本剰余金合計		
当期首残高	2,821,637	3,208,782
当期変動額		
株式交換による増加	387,145	-
新株の発行（新株予約権の行使）	-	22,540
当期変動額合計	387,145	22,540
当期末残高	3,208,782	3,231,322
利益剰余金		
繰越利益剰余金		
当期首残高	1,346,381	2,117,401
当期変動額		
剰余金の配当	200,911	246,887
当期純利益	971,931	418,654
当期変動額合計	771,020	171,766
当期末残高	2,117,401	2,289,168
利益剰余金合計		
当期首残高	1,346,381	2,117,401
当期変動額		
剰余金の配当	200,911	246,887
当期純利益	971,931	418,654
当期変動額合計	771,020	171,766
当期末残高	2,117,401	2,289,168

	前事業年度 (自 平成23年 4月 1日 至 平成24年 3月31日)	当事業年度 (自 平成24年 4月 1日 至 平成25年 3月31日)
自己株式		
当期首残高	121,812	144,108
当期変動額		
株式交換による減少	121,812	-
自己株式の取得	144,108	34,338
当期変動額合計	22,296	34,338
当期末残高	144,108	178,447
株主資本合計		
当期首残高	6,139,286	7,275,156
当期変動額		
株式交換による増加	508,957	-
新株の発行（新株予約権の行使）	-	45,080
剰余金の配当	200,911	246,887
当期純利益	971,931	418,654
自己株式の取得	144,108	34,338
当期変動額合計	1,135,869	182,508
当期末残高	7,275,156	7,457,664
評価・換算差額等		
その他有価証券評価差額金		
当期首残高	77	81
当期変動額		
株主資本以外の項目の当期変動額（純額）	4	81
当期変動額合計	4	81
当期末残高	81	-
評価・換算差額等合計		
当期首残高	77	81
当期変動額		
株主資本以外の項目の当期変動額（純額）	4	81
当期変動額合計	4	81
当期末残高	81	-
純資産合計		
当期首残高	6,139,209	7,275,074
当期変動額		
剰余金の配当	200,911	246,887
株式交換による増加	508,957	-
新株の発行（新株予約権の行使）	-	45,080
当期純利益	971,931	418,654
自己株式の取得	144,108	34,338
株主資本以外の項目の当期変動額（純額）	4	81
当期変動額合計	1,135,865	182,590
当期末残高	7,275,074	7,457,664

【注記事項】

(継続企業の前提に関する事項)

該当事項はありません。

(重要な会計方針)

1 有価証券の評価基準及び評価方法

子会社及び関連会社株式

移動平均法による原価法

満期保有目的の債券

原価法

その他有価証券

時価のあるもの

決算日の市場価格等に基づく時価法(評価差額は全部純資産直入法により処理し、売却原価は移動平均法により算定)

時価のないもの

移動平均法による原価法

2 たな卸資産の評価基準及び評価方法

原価法(収益性の低下による簿価切下げの方法)

仕掛品...個別法

貯蔵品...総平均法

3 固定資産の減価償却の方法

有形固定資産

定率法によっております。

無形固定資産

定額法によっております。

ただし、ソフトウェアのうち自社利用目的のソフトウェアについては、社内における利用可能期間(5年から7年)に基づく定額法、市場販売目的のソフトウェアについては見込有効期間(3年以内)に基づく定額法を採用しております。

長期前払費用

支払対象期間にわたって均等償却しております。

4 引当金の計上基準

貸倒引当金

貸倒懸念債権等特定の債権については個別に回収可能性を勘案し、回収不能見込額を計上しております。

5 その他財務諸表作成のための重要な事項

消費税等の会計処理

消費税及び地方消費税の会計処理は、税抜方式によっております。

繰延資産の処理方法

株式交付費

企業規模拡大のために行う資金調達等の財務活動に係るものは、繰延資産に計上し、定額法(3年)により償却しております。それ以外のものは、支出時に費用計上しております。

のれんの償却に関する事項

のれんの償却については、20年間の均等償却を行っております。

(損益計算書関係)

- 1 販売費に属する費用のおおよその割合は前事業年度58.0%、当事業年度49.0%、一般管理費に属する費用のおおよその割合は前事業年度42.0%、当事業年度51.0%であります。

販売費及び一般管理費の主なもの

	前事業年度 (自 平成23年 4月 1日 至 平成24年 3月31日)	当事業年度 (自 平成24年 4月 1日 至 平成25年 3月31日)
従業員給与	136,232千円	114,463千円
荷造運賃	87,129	82,478
役員報酬	33,740	74,910
支払報酬	19,743	19,507
租税公課	18,936	19,631
法定福利費	18,450	21,274
業務委託費	17,830	13,921
販売手数料	16,254	14,324
株式業務費	14,206	10,859

- 2 関係会社との取引に係るものが次の通り含まれております。

	前事業年度 (自 平成23年 4月 1日 至 平成24年 3月31日)	当事業年度 (自 平成24年 4月 1日 至 平成25年 3月31日)
関係会社からの受取配当金	15,000千円	15,000千円

- 3 抱合せ株式消滅差益の内容

前事業年度(自 平成23年 4月 1日 至 平成24年 3月31日)

子会社ゴメス・コンサルティング株式会社との合併に際し、同社から受け入れた純資産と当社が保有する同社株式(抱合せ株式)の帳簿価額との差額を「抱合せ株式消滅差益」として特別利益に計上したものであります。

- 4 事務所移転及び閉鎖費用の内訳

前事業年度(自 平成23年 4月 1日 至 平成24年 3月31日)

固定資産除却損 6,635千円

原状回復費用 2,948千円

事務所移転諸費用 2,017千円

当社との合併に際して、平成23年7月に子会社ゴメス・コンサルティング株式会社が使用していた事務所を閉鎖し、当社事務所に移転した際の費用および平成23年12月に築地事業所を赤坂事業所に移転した費用であります。

(株主資本等変動計算書関係)

前事業年度(自平成23年4月1日至平成24年3月31日)

自己株式の種類及び株式数に関する事項

	当事業年度期首 株式数(株)	当事業年度 増加株式数(株)	当事業年度 減少株式数(株)	当事業年度末 株式数(株)
自己株式 普通株式	3,310	4,809	3,310	4,809
合計	3,310	4,809	3,310	4,809

- (注) 1. 当事業年度減少株式数3,310株は、平成23年4月22日を効力発生日とした子会社ゴメス・コンサルティング株式会社との株式交換に充当・交付した自己株式であります。
 2. 当事業年度増加株式数4,809株は、取締役会決議による自己株式の取得であります。

当事業年度(自平成24年4月1日至平成25年3月31日)

自己株式の種類及び株式数に関する事項

	当事業年度期首 株式数(株)	当事業年度 増加株式数(株)	当事業年度 減少株式数(株)	当事業年度末 株式数(株)
自己株式 普通株式	4,809	975	-	5,784
合計	4,809	975	-	5,784

- (注) 当事業年度増加株式数975株は、取締役会決議による自己株式の取得であります。

(有価証券関係)

子会社株式

子会社株式の貸借対照表計上額は、次のとおりです。

なお、子会社株式の時価は、市場価格がなく、時価を把握することが極めて困難と認められることから記載しておりません。

	前事業年度末 (平成24年3月31日)	当事業年度末 (平成25年3月31日)
	貸借対照表計上額	貸借対照表計上額
モーニングスター・アセット・マネジメント株式会社	30,000千円	30,000千円
イー・アドバイザー株式会社	30,000千円	30,000千円
SBIサーチナ株式会社	-千円	1,256,962千円
SBIアセットマネジメント株式会社	-千円	484,846千円

(税効果会計関係)

前事業年度 (自 平成23年 4月 1日 至 平成24年 3月31日)	当事業年度 (自 平成24年 4月 1日 至 平成25年 3月31日)																												
<p>1 繰延税金資産及び繰延税金負債の発生の主な原因別の内訳 (繰延税金資産)</p> <table style="width: 100%; border-collapse: collapse;"> <tr> <td style="width: 80%;">未払金否認額</td> <td style="text-align: right;">1,710千円</td> </tr> <tr> <td>未払事業税否認額</td> <td style="text-align: right;">13,687千円</td> </tr> <tr> <td>事業所税否認額</td> <td style="text-align: right;">583千円</td> </tr> <tr> <td>投資有価証券評価損</td> <td style="text-align: right;">976千円</td> </tr> <tr> <td>減価償却費損金算入限度超過額</td> <td style="text-align: right;">319千円</td> </tr> <tr> <td>その他</td> <td style="text-align: right;">534千円</td> </tr> <tr> <td>繰延税金資産合計</td> <td style="text-align: right; border-top: 1px solid black; border-bottom: 3px double black;">17,812千円</td> </tr> </table>	未払金否認額	1,710千円	未払事業税否認額	13,687千円	事業所税否認額	583千円	投資有価証券評価損	976千円	減価償却費損金算入限度超過額	319千円	その他	534千円	繰延税金資産合計	17,812千円	<p>1 繰延税金資産及び繰延税金負債の発生の主な原因別の内訳 (繰延税金資産)</p> <table style="width: 100%; border-collapse: collapse;"> <tr> <td style="width: 80%;">未払金否認額</td> <td style="text-align: right;">1,528千円</td> </tr> <tr> <td>未払事業税否認額</td> <td style="text-align: right;">12,701千円</td> </tr> <tr> <td>事業所税否認額</td> <td style="text-align: right;">611千円</td> </tr> <tr> <td>投資有価証券評価損</td> <td style="text-align: right;">2,876千円</td> </tr> <tr> <td>減価償却費損金算入限度超過額</td> <td style="text-align: right;">276千円</td> </tr> <tr> <td>その他</td> <td style="text-align: right;">488千円</td> </tr> <tr> <td>繰延税金資産合計</td> <td style="text-align: right; border-top: 1px solid black; border-bottom: 3px double black;">18,482千円</td> </tr> </table>	未払金否認額	1,528千円	未払事業税否認額	12,701千円	事業所税否認額	611千円	投資有価証券評価損	2,876千円	減価償却費損金算入限度超過額	276千円	その他	488千円	繰延税金資産合計	18,482千円
未払金否認額	1,710千円																												
未払事業税否認額	13,687千円																												
事業所税否認額	583千円																												
投資有価証券評価損	976千円																												
減価償却費損金算入限度超過額	319千円																												
その他	534千円																												
繰延税金資産合計	17,812千円																												
未払金否認額	1,528千円																												
未払事業税否認額	12,701千円																												
事業所税否認額	611千円																												
投資有価証券評価損	2,876千円																												
減価償却費損金算入限度超過額	276千円																												
その他	488千円																												
繰延税金資産合計	18,482千円																												
<p>2 法定実効税率と税効果会計適用後の法人税等の負担率との間の差異の原因となった主な項目別の内訳</p> <table style="width: 100%; border-collapse: collapse;"> <tr> <td style="width: 80%;">法定実効税率 (調整)</td> <td style="text-align: right;">40.69%</td> </tr> <tr> <td>交際費等永久に損金に算入されない項目</td> <td style="text-align: right;">20.19%</td> </tr> <tr> <td>住民税均等割等</td> <td style="text-align: right;">0.55%</td> </tr> <tr> <td>その他</td> <td style="text-align: right;">0.17%</td> </tr> <tr> <td>税効果会計適用後の法人税等の負担率</td> <td style="text-align: right; border-top: 1px solid black; border-bottom: 3px double black;">20.88%</td> </tr> </table>	法定実効税率 (調整)	40.69%	交際費等永久に損金に算入されない項目	20.19%	住民税均等割等	0.55%	その他	0.17%	税効果会計適用後の法人税等の負担率	20.88%	<p>2 法定実効税率と税効果会計適用後の法人税等の負担率との間の差異の原因となった主な項目別の内訳</p> <p>法定実効税率と税効果会計適用後の法人税等の負担率との間の差異が法定実効税率の100分の5以下であるため注記を省略しております。</p>																		
法定実効税率 (調整)	40.69%																												
交際費等永久に損金に算入されない項目	20.19%																												
住民税均等割等	0.55%																												
その他	0.17%																												
税効果会計適用後の法人税等の負担率	20.88%																												

(企業結合関係)

当事業年度 (自 平成24年 4月 1日 至 平成25年 3月31日)

1. 連結財務諸表等、注記事項 (企業結合等関係) に記載のとおりであります。

(1株当たり情報)

項目	前事業年度 (自 平成23年 4月 1日 至 平成24年 3月31日)	当事業年度 (自 平成24年 4月 1日 至 平成25年 3月31日)
1株当たり純資産額	26,520円49銭	27,205円04銭
1株当たり当期純利益金額	3,514円67銭	1,530円46銭
潜在株式調整後1株当たり当期純利益金額	-	-

(注) 1 潜在株式調整後1株当たり当期純利益金額については、希薄化効果を有している潜在株式が存在しないため記載しておりません。

2 1株当たり当期純利益金額及び潜在株式調整後1株当たり当期純利益金額の算定上の基礎は、以下のとおりであります。

項目	前事業年度 (自 平成23年 4月 1日 至 平成24年 3月31日)	当事業年度 (自 平成24年 4月 1日 至 平成25年 3月31日)
1株当たり当期純利益金額		
当期純利益(千円)	971,931	418,654
普通株主に帰属しない金額(千円)	-	-
普通株式に係る当期純利益(千円)	971,931	418,654
1株当たり当期純利益金額の計算に用いられた普通株式の期中平均株式数(株)	276,535	273,548
潜在株式調整後1株当たり当期純利益金額		
潜在株式調整後1株当たり当期純利益の算定に用いられた普通株式増加数	-	-

項目	前事業年度 (自 平成23年 4月 1日 至 平成24年 3月31日)	当事業年度 (自 平成24年 4月 1日 至 平成25年 3月31日)
希薄化効果を有しないため、潜在株式調整後1株当たり当期純利益金額の算定に含めなかった潜在株式の概要	平成18年3月23日の定時株主総会によって承認され、同年4月21日に発行された、旧商法第280条ノ20及び第280条ノ21の規定による新株予約権に基づく250株 平成15年3月19日の定時株主総会によって承認され、同年11月5日に発行された、旧商法第280条ノ20及び第280条ノ21の規定による新株予約権に基づく2,368株	平成18年3月23日の定時株主総会によって承認され、同年4月21日に発行された、旧商法第280条ノ20及び第280条ノ21の規定による新株予約権に基づく250株

2 1株当たり純資産額の算定上の基礎は、以下のとおりであります。

項目	前事業年度 (自 平成23年 4月 1日 至 平成24年 3月31日)	当事業年度 (自 平成24年 4月 1日 至 平成25年 3月31日)
純資産の部の合計額(千円)	7,275,074	7,457,664
純資産の部の合計額から控除する金額(千円)	-	-
普通株式に係る期末の純資産額(千円)	7,275,074	7,457,664
1株当たり純資産の算定に用いられた期末の普通株式の数(株)	274,319	274,128

(重要な後発事象)

当社は、平成25年4月23日開催の取締役会において、株式分割の実施および単元株制度の採用を決議いたしました。詳細は、1連結財務諸表等、注記事項、(重要な後発事象)に記載のとおりであります。

当該株式分割が前連結会計年度の開始の日に行われたと仮定した場合の1株当たり情報は、以下のとおりであります。

	(自平成23年4月1日 至平成24年3月31日)	(自平成24年4月1日 至平成25年3月31日)
1株当たり当期純利益金額	11円72銭	5円10銭
1株当たり純資産額	88円40銭	90円68銭
潜在株式調整後1株当たり当期純利益金額は、希薄化を有している潜在株式が存在しないため、記載しておりません。		

【附属明細表】

【有価証券明細表】

【株式】

		銘柄	株式数(株)	貸借対照表計上額(千円)
投資有価証券	その他有価証券	株式会社フィナンテック	10	5,000
		株式会社エレクトロニックライブラリー	60	261
		計	70	5,261

【債券】

		種類及び銘柄	投資口数等(口)	貸借対照表計上額(千円)
有価証券	満期保有 目的の債券	イー・リサーチ株式会社 第24回無担保普通社債	1	500,000
		イー・リサーチ株式会社 第25回無担保普通社債	1	3,500,000
		小計	2	4,000,000
		計	2	4,000,000

【その他】

		種類及び銘柄	投資口数等(口)	貸借対照表計上額(千円)
有価証券	その他有価証券	(証券投資信託の受益証券) MMF(1銘柄)	69,297,752	69,297
		計	69,297,752	69,297

【有形固定資産等明細表】

資産の種類	当期首残高 (千円)	当期増加額 (千円)	当期減少額 (千円)	当期末残高 (千円)	当期末減価 償却累計額 又は償却累 計額(千円)	当期償却額 (千円)	差引当期末 残高 (千円)
有形固定資産							
建物付属設備	14,741	-	-	14,741	8,922	4,125	5,819
工具、器具及び備品	184,235	212	-	184,448	177,551	8,441	6,896
建設仮勘定	-	6,857	-	6,857	-	-	6,857
有形固定資産計	198,977	7,070	-	206,047	186,473	12,567	19,573
無形固定資産							
のれん	140,674	-	-	140,674	36,857	7,371	103,817
ソフトウェア	609,351	62,221	-	671,572	505,700	93,774	165,872
その他	7,059	56,897	46,595	17,361	793	45	16,568
無形固定資産計	757,085	119,118	46,595	829,608	543,350	101,190	286,258
長期前払費用	191,422	-	-	191,422	84,545	6,380	106,877

(注) 1 増加の主な内訳は、以下の通りです。

	主な内訳	金額(千円)
工具、器具及び備品	サーバ機器の購入	212
建設仮勘定	データセンター統合	6,857
ソフトウェア	運用会社レポートの管理システム他	8,598

2 減少の主な内訳は、以下の通りです。

	主な内訳	金額(千円)
その他	ソフトウェア勘定への振替	48,695

【引当金明細表】

区分	当期首残高 (千円)	当期増加額 (千円)	当期減少額 (目的使用) (千円)	当期減少額 (その他) (千円)	当期末残高 (千円)
貸倒引当金	1,285	-	-	1,285	-

(注) 貸倒引当金の「当期減少額(その他)」は、貸倒引当金を設定した債権の回収によるものであります。

(2) 【主な資産及び負債の内容】

a 資産の部

イ 現金及び預金

区分	金額(千円)
普通預金	1,085,429
郵便貯金	7,873
外貨預金	9,463
合計	1,102,767

ロ 売掛金

(イ) 相手先別内訳

相手先	金額(千円)
株式会社SBI証券	25,534
フィデリティ投信株式会社	18,585
水戸証券株式会社	12,468
株式会社クオラス	10,973
積水化学工業株式会社	9,240
その他	171,977
合計	248,777

(ロ) 売掛金の発生及び回収並びに滞留状況

当期首残高 (千円)	当期発生高 (千円)	当期回収高 (千円)	当期末残高 (千円)	回収率(%)	滞留期間(日) (A)+(D)
(A)	(B)	(C)	(D)	$\frac{(C)}{(A)+(B)} \times 100$	2 (B) 365
241,960	2,548,501	2,541,684	248,777	91.0	35.1

(注) 消費税等の会計処理は、税抜方式を採用しておりますが、上記金額には消費税等が含まれております。

ハ 仕掛品

区分	金額(千円)
データ・ソリューション	117
コンサルティング	42
合計	159

二 貯蔵品

区分	金額(千円)
よく分かる確定拠出年金	1,493
セカンドライフ準備ガイド	1,339
ライフプランの達人	1,384
その他	871
合計	5,089

ホ 関係会社株式

相手先	金額(千円)
モーニングスター・アセット・マネジメント株式会社	30,000
イー・アドバイザー株式会社	30,000
SBIサーチナ株式会社	1,256,962
SBIアセットマネジメント株式会社	484,846
合計	1,801,809

b 負債の部

イ 買掛金

相手先	金額(千円)
株式会社東洋経済新報社	15,918
株式会社クレオソリューション	9,883
株式会社ネオマーケティング	4,941
KCCSモバイルエンジニアリング株式会社	3,722
株式会社日刊スポーツ印刷社	3,569
その他	22,574
合計	60,607

(3) 【その他】

記載すべき事項はありません。

第6【提出会社の株式事務の概要】

事業年度	毎年4月1日から翌年3月31日まで																									
定時株主総会	6月中																									
基準日	毎年3月31日																									
剰余金の配当の基準日	毎年3月31日および9月30日																									
1単元の株式数	(注)																									
単元未満株式の買取り	(注)																									
公告掲載方法	電子公告とする。 ただし、事故等やむを得ない事由によって電子公告による公告をすることができない場合は、日本経済新聞に掲載する方法により行う。 (公告掲載URL: http://www.morningstar.co.jp/)																									
株主に対する特典	平成24年6月31日現在の株主名簿に記載または記録された株主を対象に、次のとおり、当社が発行する証券専門紙、日刊「株式新聞」のウェブ版有料サービス(以下、株式新聞ウェブ版、通常月ぎめ1ヶ月4,000円)の無料クーポンを、所有株式数に応じて贈呈いたします。																									
		<table border="1"> <thead> <tr> <th>分割前株数</th> <th>分割後単元数(株数)</th> <th>優待内容</th> </tr> </thead> <tbody> <tr> <td>1株</td> <td>3単元(300株)</td> <td>株式新聞ウェブ版</td> </tr> <tr> <td>2株</td> <td>6単元(600株)</td> <td>平成25年8月1日から平成25年10月31日まで</td> </tr> <tr> <td>3株</td> <td>9単元(900株)</td> <td>3ヶ月間無料クーポン(12,000円相当)</td> </tr> <tr> <td>4株</td> <td>12単元(1,200株)</td> <td>株式新聞ウェブ版</td> </tr> <tr> <td>5株</td> <td>15単元(1,500株)</td> <td>平成25年8月1日から平成26年1月31日まで</td> </tr> <tr> <td>6株</td> <td>18単元(1,800株)</td> <td>6ヶ月間無料クーポン(24,000円相当)</td> </tr> <tr> <td>7株以上</td> <td>21単元(2,100株)以上</td> <td>株式新聞ウェブ版 平成25年8月1日から平成26年4月30日まで 9ヶ月間無料クーポン(36,000円相当)</td> </tr> </tbody> </table>	分割前株数	分割後単元数(株数)	優待内容	1株	3単元(300株)	株式新聞ウェブ版	2株	6単元(600株)	平成25年8月1日から平成25年10月31日まで	3株	9単元(900株)	3ヶ月間無料クーポン(12,000円相当)	4株	12単元(1,200株)	株式新聞ウェブ版	5株	15単元(1,500株)	平成25年8月1日から平成26年1月31日まで	6株	18単元(1,800株)	6ヶ月間無料クーポン(24,000円相当)	7株以上	21単元(2,100株)以上	株式新聞ウェブ版 平成25年8月1日から平成26年4月30日まで 9ヶ月間無料クーポン(36,000円相当)
	分割前株数	分割後単元数(株数)	優待内容																							
	1株	3単元(300株)	株式新聞ウェブ版																							
2株	6単元(600株)	平成25年8月1日から平成25年10月31日まで																								
3株	9単元(900株)	3ヶ月間無料クーポン(12,000円相当)																								
4株	12単元(1,200株)	株式新聞ウェブ版																								
5株	15単元(1,500株)	平成25年8月1日から平成26年1月31日まで																								
6株	18単元(1,800株)	6ヶ月間無料クーポン(24,000円相当)																								
7株以上	21単元(2,100株)以上	株式新聞ウェブ版 平成25年8月1日から平成26年4月30日まで 9ヶ月間無料クーポン(36,000円相当)																								
	<p>登録手続により、平成25年8月1日から上記の期日まで株式新聞ウェブ版が無料で購読できるクーポンを贈呈いたします。登録日が平成25年8月2日以降となる場合でも、上記の期日までの優待となります。</p> <p>株主優待には、登録手続が必要となります。平成25年6月30日現在の株主名簿に記載または記録された1株以上(分割後の3単元(900株)以上)を保有する株主の皆様へ、平成25年7月下旬に、登録ご住所に無料クーポンを郵送いたしますので、当社ウェブサイト上で、株主優待の登録手続をお願いいたします。登録手続の詳細につきましては、無料クーポンに同封いたします。</p>																									

(注)平成25年4月23日開催の取締役会決議及び平成25年6月18日開催の第16期定時株主総会における定款一部変更の決議により、平成25年7月1日を効力発生日として、1株を300株とする株式の分割の実施並びに1単元の株式数を100株とする単元株制度の採用、単元未満株主の権利の新設を行います。

当社の株主は、その有する単元未満株式について、次に掲げる権利以外の権利を行使することができません。

- ・会社法第189条第2項各号に掲げる権利
- ・会社法第166条第1項の規定による請求をする権利
- ・株主の有する株式数に応じて募集株式の割当て及び募集新株予約権の割当てを受ける権利
- ・単元未満株式の買増し請求をする権利

単元未満株式の買取及び買増

取扱場所

(特別口座)三菱UFJ信託銀行株式会社 証券代行部
 東京都江東区東砂7丁目10番11号

株主名簿管理人

(特別口座)三菱UFJ信託銀行株式会社 証券代行部
 東京都江東区東砂7丁目10番11号

買取・買増手数料 無料

第7【提出会社の参考情報】

1【提出会社の親会社等の情報】

当社の親会社であるSBIホールディングス株式会社は、東京証券取引所及び大阪証券取引所に上場しており、継続開示会社であります。

2【その他の参考情報】

金融商品取引法第25条第1項各号に掲げられている書類の提出状況

当事業年度の開始日から有価証券報告書提出日までの間に次の書類を提出しております。

有価証券報告書及びその添付書類並びに 確認書	事業年度(第15期)	自 平成23年4月1日 至 平成24年3月31日	平成24年6月18日 関東財務局長に提出
内部統制報告書及びその添付書類	事業年度(第15期)	自 平成23年4月1日 至 平成24年3月31日	平成24年6月18日 関東財務局長に提出
企業内容等の開示に関する内閣府令第19 条第2項第9号の2の規定に基づく臨時 報告書			平成23年6月18日 関東財務局長に提出
自己株券買付状況報告書		自 平成24年6月1日 至 平成24年6月30日	平成24年7月2日 関東財務局長に提出
自己株券買付状況報告書		自 平成24年7月1日 至 平成24年7月31日	平成24年8月1日 関東財務局長に提出
四半期報告書及び確認書	(第16期第1四半期)	自 平成24年4月1日 至 平成24年6月30日	平成24年8月2日 関東財務局長に提出
企業内容等の開示に関する内閣府令第19 条第2項第3号の規定に基づく臨時報告 書			平成24年10月12日 関東財務局長に提出
四半期報告書及び確認書	(第16期第2四半期)	自 平成24年7月1日 至 平成24年9月30日	平成24年11月2日 関東財務局長に提出
四半期報告書及び確認書	(第16期第3四半期)	自 平成24年10月1日 至 平成24年12月31日	平成25年2月1日 関東財務局長に提出

第二部【提出会社の保証会社等の情報】

該当事項はありません。

独立監査人の監査報告書及び内部統制監査報告書

平成25年 6月11日

モーニングスター株式会社

取締役会 御中

有限責任監査法人トーマツ

指定有限責任社員 業務執行社員	公認会計士	遠藤 康彦 印
--------------------	-------	---------

指定有限責任社員 業務執行社員	公認会計士	上田 雅也 印
--------------------	-------	---------

< 財務諸表監査 >

当監査法人は、金融商品取引法第193条の2第1項の規定に基づく監査証明を行うため、「経理の状況」に掲げられているモーニングスター株式会社の平成24年4月1日から平成25年3月31日までの連結会計年度の連結財務諸表、すなわち、連結貸借対照表、連結損益計算書、連結包括利益計算書、連結株主資本等変動計算書、連結キャッシュ・フロー計算書、連結財務諸表作成のための基本となる重要な事項、その他の注記及び連結附属明細表について監査を行った。

連結財務諸表に対する経営者の責任

経営者の責任は、我が国において一般に公正妥当と認められる企業会計の基準に準拠して連結財務諸表を作成し適正に表示することにある。これには、不正又は誤謬による重要な虚偽表示のない連結財務諸表を作成し適正に表示するために経営者が必要と判断した内部統制を整備及び運用することが含まれる。

監査人の責任

当監査法人の責任は、当監査法人が実施した監査に基づいて、独立の立場から連結財務諸表に対する意見を表明することにある。当監査法人は、我が国において一般に公正妥当と認められる監査の基準に準拠して監査を行った。監査の基準は、当監査法人に連結財務諸表に重要な虚偽表示がないかどうかについて合理的な保証を得るために、監査計画を策定し、これに基づき監査を実施することを求めている。

監査においては、連結財務諸表の金額及び開示について監査証拠を入手するための手続が実施される。監査手続は、当監査法人の判断により、不正又は誤謬による連結財務諸表の重要な虚偽表示のリスクの評価に基づいて選択及び適用される。財務諸表監査の目的は、内部統制の有効性について意見表明するためのものではないが、当監査法人は、リスク評価の実施に際して、状況に応じた適切な監査手続を立案するために、連結財務諸表の作成と適正な表示に関連する内部統制を検討する。また、監査には、経営者が採用した会計方針及びその適用方法並びに経営者によって行われた見積りの評価も含め全体としての連結財務諸表の表示を検討することが含まれる。

当監査法人は、意見表明の基礎となる十分かつ適切な監査証拠を入手したと判断している。

監査意見

当監査法人は、上記の連結財務諸表が、我が国において一般に公正妥当と認められる企業会計の基準に準拠して、モーニングスター株式会社及び連結子会社の平成25年3月31日現在の財政状態並びに同日をもって終了する連結会計年度の経営成績及びキャッシュ・フローの状況をすべての重要な点において適正に表示しているものと認める。

< 内部統制監査 >

当監査法人は、金融商品取引法第193条の2第2項の規定に基づく監査証明を行うため、モーニングスター株式会社の平成25年3月31日現在の内部統制報告書について監査を行った。

内部統制報告書に対する経営者の責任

経営者の責任は、財務報告に係る内部統制を整備及び運用し、我が国において一般に公正妥当と認められる財務報告に係る内部統制の評価の基準に準拠して内部統制報告書を作成し適正に表示することにある。

なお、財務報告に係る内部統制により財務報告の虚偽の記載を完全には防止又は発見することができない可能性がある。

監査人の責任

当監査法人の責任は、当監査法人が実施した内部統制監査に基づいて、独立の立場から内部統制報告書に対する意見を表明することにある。当監査法人は、我が国において一般に公正妥当と認められる財務報告に係る内部統制の監査の基準に準拠して内部統制監査を行った。財務報告に係る内部統制の監査の基準は、当監査法人に内部統制報告書に重要な虚偽表示がないかどうかについて合理的な保証を得るために、監査計画を策定し、これに基づき内部統制監査を実施することを求めている。

内部統制監査においては、内部統制報告書における財務報告に係る内部統制の評価結果について監査証拠を入手するための手続が実施される。内部統制監査の監査手続は、当監査法人の判断により、財務報告の信頼性に及ぼす影響の重要性に基づいて選択及び適用される。また、内部統制監査には、財務報告に係る内部統制の評価範囲、評価手続及び評価結果について経営者が行った記載を含め、全体としての内部統制報告書の表示を検討することが含まれる。

当監査法人は、意見表明の基礎となる十分かつ適切な監査証拠を入手したと判断している。

監査意見

当監査法人は、モーニングスター株式会社が平成25年3月31日現在の財務報告に係る内部統制は有効であると表示した上記の内部統制報告書が、我が国において一般に公正妥当と認められる財務報告に係る内部統制の評価の基準に準拠して、財務報告に係る内部統制の評価結果について、すべての重要な点において適正に表示しているものと認める。

利害関係

会社と当監査法人又は業務執行社員との間には、公認会計士法の規定により記載すべき利害関係はない。

以上

-
- (注) 1. 上記は、監査報告書及び内部統制監査報告書の原本に記載された事項を電子化したものであり、その原本は当社(有価証券報告書提出会社)が別途保管しております。
2. 連結財務諸表の範囲にはX B R Lデータ自体は含まれていません。

独立監査人の監査報告書

平成25年 6月11日

モーニングスター株式会社

取締役会 御中

有限責任監査法人トーマツ

指定有限責任社員
業務執行社員 公認会計士 遠藤 康彦 印

指定有限責任社員
業務執行社員 公認会計士 上田 雅也 印

当監査法人は、金融商品取引法第193条の2第1項の規定に基づく監査証明を行うため、「経理の状況」に掲げられているモーニングスター株式会社の平成24年4月1日から平成25年3月31日までの第16期事業年度の財務諸表、すなわち、貸借対照表、損益計算書、株主資本等変動計算書、重要な会計方針、その他の注記及び附属明細表について監査を行った。

財務諸表に対する経営者の責任

経営者の責任は、我が国において一般に公正妥当と認められる企業会計の基準に準拠して財務諸表を作成し適正に表示することにある。これには、不正又は誤謬による重要な虚偽表示のない財務諸表を作成し適正に表示するために経営者が必要と判断した内部統制を整備及び運用することが含まれる。

監査人の責任

当監査法人の責任は、当監査法人が実施した監査に基づいて、独立の立場から財務諸表に対する意見を表明することにある。当監査法人は、我が国において一般に公正妥当と認められる監査の基準に準拠して監査を行った。監査の基準は、当監査法人に財務諸表に重要な虚偽表示がないかどうかについて合理的な保証を得るために、監査計画を策定し、これに基づき監査を実施することを求めている。

監査においては、財務諸表の金額及び開示について監査証拠を入手するための手続が実施される。監査手続は、当監査法人の判断により、不正又は誤謬による財務諸表の重要な虚偽表示のリスクの評価に基づいて選択及び適用される。財務諸表監査の目的は、内部統制の有効性について意見表明するためのものではないが、当監査法人は、リスク評価の実施に際して、状況に応じた適切な監査手続を立案するために、財務諸表の作成と適正な表示に関連する内部統制を検討する。また、監査には、経営者が採用した会計方針及びその適用方法並びに経営者によって行われた見積りの評価も含め全体としての財務諸表の表示を検討することが含まれる。

当監査法人は、意見表明の基礎となる十分かつ適切な監査証拠を入手したと判断している。

監査意見

当監査法人は、上記の財務諸表が、我が国において一般に公正妥当と認められる企業会計の基準に準拠して、モーニングスター株式会社の平成25年3月31日現在の財政状態及び同日をもって終了する事業年度の経営成績をすべての重要な点において適正に表示しているものと認める。

利害関係

会社と当監査法人又は業務執行社員との間には、公認会計士法の規定により記載すべき利害関係はない。

以上

- (注) 1. 上記は、監査報告書の原本に記載された事項を電子化したものであり、その原本は当社(有価証券報告書提出会社)が別途保管しております。
2. 財務諸表の範囲にはX B R Lデータ自体は含まれていません。