

【表紙】

【提出書類】	有価証券届出書
【提出先】	関東財務局長
【提出日】	平成24年11月9日
【会社名】	株式会社コロプラ
【英訳名】	COLOPL, Inc.
【代表者の役職氏名】	代表取締役社長 馬場 功淳
【本店の所在の場所】	東京都渋谷区恵比寿四丁目20番3号
【電話番号】	03-6721-7770
【事務連絡者氏名】	取締役管理部長 土屋 雅彦
【最寄りの連絡場所】	東京都渋谷区恵比寿四丁目20番3号
【電話番号】	03-6721-7770
【事務連絡者氏名】	取締役管理部長 土屋 雅彦
【届出の対象とした募集(売出)有価証券の種類】	株式
【届出の対象とした募集(売出)金額】	募集金額 ブックビルディング方式による募集 1,922,700,000円 売出金額 (引受人の買取引受による売出し) ブックビルディング方式による売出し 1,566,000,000円 (オーバーアロットメントによる売出し) ブックビルディング方式による売出し 382,800,000円 (注) 募集金額は、有価証券届出書提出時における見込額(会社法上の払込金額の総額)であり、売出金額は、有価証券届出書提出時における見込額であります。
【縦覧に供する場所】	該当事項はありません。

第一部【証券情報】

第1【募集要項】

1【新規発行株式】

種類	発行数(株)	内容
普通株式	780,000(注)3	1単元の株式数は、100株であります。 完全議決権株式であり、権利内容に何ら限定のない当社における標準となる株式であります。

(注) 1. 平成24年11月9日開催の取締役会決議によっております。

2. 当社は、平成24年11月9日開催の取締役会において、当社の発行する株式を下記振替機関(社債、株式等の振替に関する法律第2条第2項に規定する振替機関をいう。以下同じ。)にて取扱うことについて同意することを決議しております。

名称 株式会社証券保管振替機構

住所 東京都中央区日本橋茅場町二丁目1番1号

3. 発行数については、平成24年11月22日開催予定の取締役会において変更される可能性があります。

4. 「第1 募集要項」に記載の募集(以下、「本募集」という。)並びに「第2 売出要項」の「1 売出株式(引受人の買取引受による売出し)」及び「2 売出しの条件(引受人の買取引受による売出し)」に記載の引受人の買取引受による売出しにあたっては、その需要状況を勘案し、オーバーアロットメントによる売出しを追加的に行う場合があります。

なお、オーバーアロットメントによる売出しについては、「第2 売出要項」の「3 売出株式(オーバーアロットメントによる売出し)」及び「4 売出しの条件(オーバーアロットメントによる売出し)」をご参照下さい。

5. 本募集及び引受人の買取引受による売出しに関連して、ロックアップに関する合意がなされておりますが、その内容については、「募集又は売出しに関する特別記載事項 3. ロックアップについて」をご参照下さい。

2【募集の方法】

平成24年12月4日に決定される引受価額にて、当社と元引受契約を締結する予定の後記「4 株式の引受け」欄記載の金融商品取引業者(以下、「第1 募集要項」において「引受人」という。)は、買取引受けを行い、当該引受価額と異なる価額(発行価格)で募集を行います。

引受価額は発行価額(平成24年11月22日開催予定の取締役会において決定される払込金額と同額)以上の価額となります。引受人は払込期日に引受価額の総額を当社に払込み、本募集における発行価格の総額との差額は引受人の手取金といたします。当社は、引受人に対して引受手数料を支払いません。

なお、本募集は、株式会社東京証券取引所(以下、「取引所」という。)の定める有価証券上場規程施行規則第233条の規定に定めるブックビルディング方式(株式の取得の申込みの勧誘時において発行価格又は売出価格に係る仮条件を投資家に提示し、株式に係る投資家の需要状況を把握したうえで発行価格等を決定する方法をいう。)により決定する価格で行います。

区分	発行数(株)	発行価額の総額(円)	資本組入額の総額(円)
入札方式のうち入札による募集			
入札方式のうち入札によらない募集			
ブックビルディング方式	780,000	1,922,700,000	1,131,000,000
計(総発行株式)	780,000	1,922,700,000	1,131,000,000

- (注) 1. 全株式を引受人の買取引受けにより募集いたします。
2. 上場前の公募増資等を行うに際しての手続き等は、取引所の定める有価証券上場規程施行規則により規定されております。
3. 発行価額の総額は、会社法第199条第1項第2号所定の払込金額の総額であり、有価証券届出書提出時における見込額であります。
4. 資本組入額の総額は、資本金に組入れる額の総額であり、有価証券届出書提出時における想定発行価格(2,900円)の2分の1相当額を資本金に組入れることを前提として算出した見込額であります。
5. 有価証券届出書提出時における想定発行価格(2,900円)で算出した場合、本募集における発行価格の総額(見込額)は2,262,000,000円となります。

3【募集の条件】

(1)【入札方式】

【入札による募集】

該当事項はありません。

【入札によらない募集】

該当事項はありません。

(2)【ブックビルディング方式】

発行価格 (円)	引受価額 (円)	発行価額 (円)	資本 組入額 (円)	申込株 数単位 (株)	申込期間	申込 証拠金 (円)	払込期日
未定 (注) 1	未定 (注) 1	未定 (注) 2	未定 (注) 3	100	自 平成24年12月 6 日(木) 至 平成24年12月11日(火)	未定 (注) 4	平成24年12月12日(水)

(注) 1 . 発行価格はブックビルディング方式によって決定いたします。

発行価格の決定に当たり、平成24年11月22日に仮条件を提示する予定であります。

当該仮条件による需要状況、上場日までの価格変動リスク等を総合的に勘案した上で、平成24年12月4日に発行価格及び引受価額を決定する予定であります。

仮条件は、事業内容、経営成績及び財政状態、事業内容等の類似性が高い上場会社との比較、価格算定能力が高いと推定される機関投資家等の意見その他を総合的に勘案して決定する予定であります。

需要の申告の受付に当たり、引受人は、当社株式が市場において適正な評価を受けることを目的に、機関投資家等を中心に需要の申告を促す予定であります。

2 . 平成24年11月22日開催予定の取締役会において、発行価額を決定する予定であります。また、前記「2 募集の方法」の冒頭に記載のとおり、発行価格と発行価額及び平成24年12月4日に決定する予定の引受価額とは各々異なります。募集株式は全株を引受人が買取ることとしており、発行価格と引受価額との差額の総額は、引受人の手取金となります。

3 . 平成24年11月9日開催の取締役会において、増加する資本金及び資本準備金に関する事項として、増加する資本金の額は、会社計算規則第14条第1項に従い算出される資本金等増加限度額の2分の1の金額とし、計算の結果1円未満の端数が生じたときは、その端数を切り上げるものとする。及び増加する資本準備金の額は、当該資本金等増加限度額から増加する資本金の額を減じた額とすることを決議しております。この取締役会決議に基づき、平成24年12月4日に資本組入額(資本金に組入れる額)を決定する予定であります。

4 . 申込証拠金は、発行価格と同一の金額とし、利息をつけません。

申込証拠金のうち引受価額相当額は、払込期日に新株式払込金に振替充当いたします。

5 . 株式受渡期日は、平成24年12月13日(木)(以下、「上場(売買開始)日」という。)の予定であります。当社普通株式の取引所への上場に伴い、株式会社証券保管振替機構が振替機関として当社普通株式を取扱う予定であり、上場(売買開始)日から売買を行うことができます。なお、当社は株券を発行しておらず、株券の交付は行いません。

6 . 申込みの方法は、申込期間内に後記申込取扱場所へ申込証拠金を添えて申込みをするものいたします。

7 . 申込みに先立ち、平成24年11月27日から平成24年12月3日までの間で引受人に対して、当該仮条件を参考として需要の申告を行うことができます。当該需要の申告は変更又は撤回することが可能であります。販売に当たりましては、取引所の「有価証券上場規程」に定める株主数基準の充足、上場後の株式の流通性の確保等を勘案し、需要の申告を行わなかった投資家にも販売が行われることがあります。引受人及びその委託販売先金融商品取引業者は、各社の定める配分の基本方針及び社内規則等に従い販売を行う方針であります。配分の基本方針については各社の店頭における表示又はホームページにおける表示等をご確認下さい。

8 . 引受価額が発行価額を下回る場合は株式の募集を中止いたします。

【申込取扱場所】

後記「4 株式の引受け」欄の引受人及びその委託販売先金融商品取引業者の全国の本支店及び営業所で申込みの取扱いをいたします。

【払込取扱場所】

店名	所在地
三井住友信託銀行株式会社 渋谷支店	東京都渋谷区道玄坂一丁目2番2号

(注) 上記の払込取扱場所での申込みの取扱いは行いません。

4【株式の引受け】

引受人の氏名又は名称	住所	引受株式数 (株)	引受けの条件
大和証券株式会社	東京都千代田区丸の内一丁目9番1号	未定	1 買取引受けによります。 2 引受人は新株式払込金として、平成24年12月12日までに払込取扱場所へ引受価額と同額を払込むことといたします。 3 引受手数料は支払われません。ただし、発行価格と引受価額との差額の総額は引受人の手取金となります。
野村證券株式会社	東京都中央区日本橋一丁目9番1号		
メリルリンチ日本証券株式会社	東京都中央区日本橋一丁目4番1号		
計		780,000	

- (注) 1. 引受株式数は、平成24年11月22日開催予定の取締役会において決定する予定であります。
2. 上記引受人と発行価格決定日(平成24年12月4日)に元引受契約を締結する予定であります。ただし、元引受契約の締結後、同契約の解除条項に基づき、同契約を解除した場合、株式の募集を中止いたします。
3. 引受人は、上記引受株式数のうち、2,000株を上限として、全国の販売を希望する引受人以外の金融商品取引業者に販売を委託する方針であります。

5【新規発行による手取金の使途】

(1)【新規発行による手取金の額】

払込金額の総額(円)	発行諸費用の概算額(円)	差引手取概算額(円)
2,262,000,000	16,000,000	2,246,000,000

- (注) 1. 払込金額の総額は、引受価額の総額であり、有価証券届出書提出時における想定発行価格(2,900円)を基礎として算出した見込額であります。平成24年11月22日開催予定の取締役会で決定される会社法第199条第1項第2号所定の払込金額の総額とは異なります。
2. 発行諸費用の概算額には、消費税及び地方消費税(以下、「消費税等」という。)は含まれておりません。
3. 引受手数料は支払わないため、「発行諸費用の概算額」は、これ以外の費用を合計したものであります。

(2)【手取金の使途】

上記の手取概算額2,246,000千円については、全額を運転資金として充当する予定であります。

運転資金の内訳としては、平成25年9月期に既存事業の拡大に係る人件費として720,000千円、その採用費として300,000千円、当社サービスを効率的に展開していくための広告宣伝費の増加分として375,000千円及びアプリ数増加に伴うサーバ関連費用の増加分として170,000千円を充当する予定です。また残額については、平成26年9月期に係る人件費の増加分として充当する予定です。なお、具体的な支出が発生するまでは、安全性の高い金融商品等で運用していく方針であります。

第2 【売出要項】

1 【売出株式(引受人の買取引受による売出し)】

平成24年12月4日に決定される引受価額にて、当社と元引受契約を締結する予定の後記「2 売出しの条件(引受人の買取引受による売出し) (2) ブックビルディング方式」に記載の金融商品取引業者(以下、「第2 売出要項」において「引受人」という。)は、下記売出人から買取引受けを行い、当該引受価額と異なる価額(売出価格、発行価格と同一の価格)で売出しを行います。引受人は株式受渡期日に引受価額の総額を売出人に支払い、引受人の買取引受による売出しにおける売出価格の総額との差額は引受人の手取金といたします。売出人は引受人に対して引受手数料を支払いません。

種類	売出数(株)		売出価額の総額 (円)	売出しに係る株式の所有者の 住所及び氏名又は名称
普通株式	入札方式のうち入札 による売出し			
	入札方式のうち入札 によらない売出し			
	ブックビルディング 方式	540,000	1,566,000,000	東京都渋谷区 馬場 功淳 400,000株 神奈川県鎌倉市 千葉 功太郎 140,000株
計(総売出株式)		540,000	1,566,000,000	

- (注) 1. 上場前の売出しを行うに際しての手続き等は、取引所の定める有価証券上場規程施行規則により規定されております。
2. 振替機関の名称及び住所は、「第1 募集要項 1 新規発行株式」の(注)2に記載した振替機関と同一であります。
3. 「第1 募集要項」における株式の募集を中止した場合には、引受人の買取引受による売出しも中止いたします。
4. 売出価額の総額は、有価証券届出書提出時における想定売出価格(2,900円)で算出した見込額であります。
5. 売出数等については今後変更される可能性があります。
6. 本募集並びに引受人の買取引受による売出しにあたっては、その需要状況を勘案し、オーバーアロットメントによる売出しを追加的に行う場合があります。
なお、オーバーアロットメントによる売出しについては、「3 売出株式(オーバーアロットメントによる売出し)」及び「4 売出しの条件(オーバーアロットメントによる売出し)」をご参照下さい。
7. 本募集及び引受人の買取引受による売出しに関連して、ロックアップに関する合意がなされておりますが、その内容については、「募集又は売出しに関する特別記載事項 3 ロックアップについて」をご参照下さい。

2【売出しの条件(引受人の買取引受による売出し)】

(1)【入札方式】

【入札による売出し】

該当事項はありません。

【入札によらない売出し】

該当事項はありません。

(2)【ブックビルディング方式】

売出価格 (円)	引受価額 (円)	申込期間	申込 株数単位 (株)	申込 証拠金 (円)	申込受付場所	引受人の住所及び氏名 又は名称	元引受 契約 の内容
未定 (注)1 (注)2	未定 (注)2	自 平成24年 12月6日(木) 至 平成24年 12月11日(火)	100	未定 (注)2	引受人及びその 委託販売先金融 商品取引業者の 本支店及び営業 所	東京都千代田区丸の内一丁 目9番1号 大和証券株式会社	未定 (注)3

- (注) 1. 売出価格の決定方法は、「第1 募集要項 3 募集の条件 (2) ブックビルディング方式」の(注)1と同様であります。
2. 売出価格、引受価額及び申込証拠金は、ブックビルディング方式による募集の発行価格、引受価額及び申込証拠金とそれぞれ同一といたします。ただし、申込証拠金には、利息をつけません。
3. 引受人の引受価額による買取引受によることとし、その他元引受契約の内容、売出しに必要な条件は、売出価格決定日(平成24年12月4日)に決定いたします。なお、元引受契約においては、引受手数料は支払われません。ただし、売出価格と引受価額との差額の総額は引受人の手取金となります。
4. 上記引受人と平成24年12月4日に元引受契約を締結する予定であります。ただし、元引受契約の締結後、同契約の解除条項に基づき、同契約を解除した場合、株式の売出しを中止いたします。
5. 株式受渡期日は、上場(売買開始)日(平成24年12月13日(木))の予定であります。当社普通株式の取引所への上場に伴い、株式会社証券保管振替機構が振替機関として当社普通株式を取扱う予定であり、上場(売買開始)日から売買を行うことができます。なお、当社は株券を発行しておらず、株券の交付は行いません。
6. 申込みの方法は、申込期間内に上記申込受付場所へ申込証拠金を添えて申込みをするものといたします。
7. 上記引受人及びその委託販売先金融商品取引業者の販売方針は、「第1 募集要項 3 募集の条件 (2) ブックビルディング方式」の(注)7に記載した販売方針と同様であります。

3【売出株式(オーバーアロットメントによる売出し)】

種類	売出数(株)		売出価額の総額 (円)	売出しに係る株式の所有者の 住所及び氏名又は名称
普通株式	入札方式のうち入札 による売出し			
	入札方式のうち入札 によらない売出し			
	ブックビルディング 方式	132,000	382,800,000	東京都千代田区丸の内一丁目9番1号 大和証券株式会社
計(総売出株式)		132,000	382,800,000	

- (注) 1. オーバーアロットメントによる売出しは、「第1 募集要項」に記載の募集及び引受人の買取引受による売出しに伴い、その需要状況を勘案して行われる大和証券株式会社による売出しであります。売出数は上限株式数を示したものであり、需要状況により減少し、又は全く行わない場合があります。
2. オーバーアロットメントによる売出しに関連して、大和証券株式会社は、平成24年12月13日から平成25年1月10日までの期間(以下、「シンジケートカバー取引期間」という。)、取引所においてオーバーアロットメントによる売出しに係る株式数を上限とする当社普通株式の買付け(以下、「シンジケートカバー取引」という。)を行う場合があります。その内容については、「募集又は売出しに関する特別記載事項 2. グリーンシューオプションとシンジケートカバー取引について」をご参照下さい。
3. 上場前の売出しを行うに際しての手続き等は、取引所の定める有価証券上場規程施行規則により規定されております。
4. 「第1 募集要項」における株式の募集を中止した場合には、オーバーアロットメントによる売出しも中止いたします。
5. 売出価額の総額は、有価証券届出書提出時における想定売出価格(2,900円)で算出した見込額であります。
6. 振替機関の名称及び住所は、「第1 募集要項 1 新規発行株式」の(注)2に記載した振替機関と同一であります。

4【売出しの条件(オーバーアロットメントによる売出し)】

(1)【入札方式】

【入札による売出し】

該当事項はありません。

【入札によらない売出し】

該当事項はありません。

(2)【ブックビルディング方式】

売出価格 (円)	申込期間	申込 株数単位 (株)	申込 証拠金 (円)	申込受付場所	引受人の住所及び氏名 又は名称	元引受 契約 の内容
未定 (注)1	自 平成24年 12月6日(木) 至 平成24年 12月11日(火)	100	未定 (注)1	大和証券株式会社及びその委 託販売先金融商品取引業者の 本支店及び営業所		

- (注) 1. 売出価格及び申込証拠金については、引受人の買取引受による売出しにおける売出価格及び申込証拠金とそれぞれ同一といたします。ただし、申込証拠金には利息をつけません。
2. 売出しに必要な条件については、売出価格決定日(平成24年12月4日)において決定する予定であります。
3. 株式受渡期日は、引受人の買取引受による売出しにおける株式受渡期日と同じ上場(売買開始)日(平成24年12月13日(木))の予定であります。当社普通株式の取引所への上場に伴い、株式会社証券保管振替機構が振替機関として当社普通株式を取扱う予定であり、上場(売買開始)日から売買を行うことができます。なお、当社は株券を発行しておらず、株券の交付は行いません。
4. 申込みの方法は、申込期間内に上記申込受付場所へ申込証拠金を添えて申込みをするものいたします。
5. 大和証券株式会社及びその委託販売先金融商品取引業者の販売方針は、「第1 募集要項 3 募集の条件 (2) ブックビルディング方式」の(注)7に記載した販売方針と同様であります。

【募集又は売出しに関する特別記載事項】

1．東京証券取引所マザーズへの上場について

当社普通株式は、「第1 募集要項」における募集株式及び「第2 売出要項」における売出株式を含め、大和証券株式会社を主幹事会社（以下、「主幹事会社」という。）として、平成24年12月13日に東京証券取引所マザーズへ上場される予定であります。

2．グリーンシュエーションとシンジケートカバー取引について

オーバーアロットメントによる売出しの対象となる当社普通株式は、オーバーアロットメントによる売出しのために、主幹事会社が当社株主より借受ける株式であります。これに関連して、主幹事会社は、オーバーアロットメントによる売出しに係る株式数を上限として当社普通株式を引受価額と同一の価格で当社株主より追加的に取得する権利（以下、「グリーンシュエーション」という。）を、平成25年1月10日を行使期限として当社株主から付与される予定であります。

また、主幹事会社は、上場（売買開始）日から平成25年1月10日までの間、オーバーアロットメントによる売出しに係る株式数を上限とするシンジケートカバー取引を行う場合があります。

なお、主幹事会社は、シンジケートカバー取引により取得した株式については、当社株主から借受けている株式の返還に充当し、当該株式数については、グリーンシュエーションを行使しない予定であります。また、シンジケートカバー取引期間内においても、主幹事会社の判断で、シンジケートカバー取引を全く行わないか、もしくは上限株式数に達しなくともシンジケートカバー取引を終了させる場合があります。

3．ロックアップについて

本募集並びに引受人の買取引受による売出しに関連して、貸株人かつ売出人である馬場功淳、売出人である千葉功太郎並びに当社株主であるKDDI株式会社、長谷部潤、土屋雅彦、吉岡祥平、村松巖及び菅井健太は、主幹事会社に対し、元引受契約締結日から上場日（当日を含む）後180日目（平成25年6月10日）までの期間（以下、「ロックアップ期間」という。）、主幹事会社の事前の書面による同意なしには、当社普通株式の売却等（ただし、引受人の買取引受による売出し、グリーンシュエーションの対象となる当社普通株式を主幹事会社が取得すること等を除く。）を行わない旨を合意しております。

また、当社は主幹事会社に対し、ロックアップ期間中は主幹事会社の事前の書面による同意なしに、当社普通株式の発行、当社普通株式に転換もしくは交換される有価証券の発行又は当社普通株式を取得もしくは受領する権利を付与された有価証券の発行等（ただし、本募集、グリーンシュエーション、株式分割及びストックオプションにかかわる発行等を除く。）を行わない旨合意しております。

ロックアップ期間終了後には上記取引が可能となりますが、当該取引が行われた場合には、当社普通株式の市場価格に影響が及ぶ可能性があります。

なお、上記のいずれの場合においても、主幹事会社はロックアップ期間中であっても、その裁量で当該合意の内容を全部若しくは一部につき解除できる権限を有しております。

上記のほか、当社は、取引所の定める有価証券上場規程施行規則の規定に基づき、上場前の第三者割当等による募集株式の割当等に関し、割当を受けた者との間で継続所有等の確約を行っております。その内容については、「第四部 株式公開情報 第2 第三者割当等の概況」をご参照下さい。

第3 【その他の記載事項】

新株式発行並びに株式売出届出目論見書に記載しようとする事項

(1) 表紙に当社の社章



およびキャラクタークマを記載いたします。

また、裏表紙に当社の社章



を記載いたします。

(2) 表紙の次に「1.事業の概況」～「3.業績等の推移」をカラー印刷したものを記載いたします。

本ページ及びこれに続く写真・図表等は、当社の概況等を要約・作成したものであります。詳細は、本文の該当ページをご覧ください。

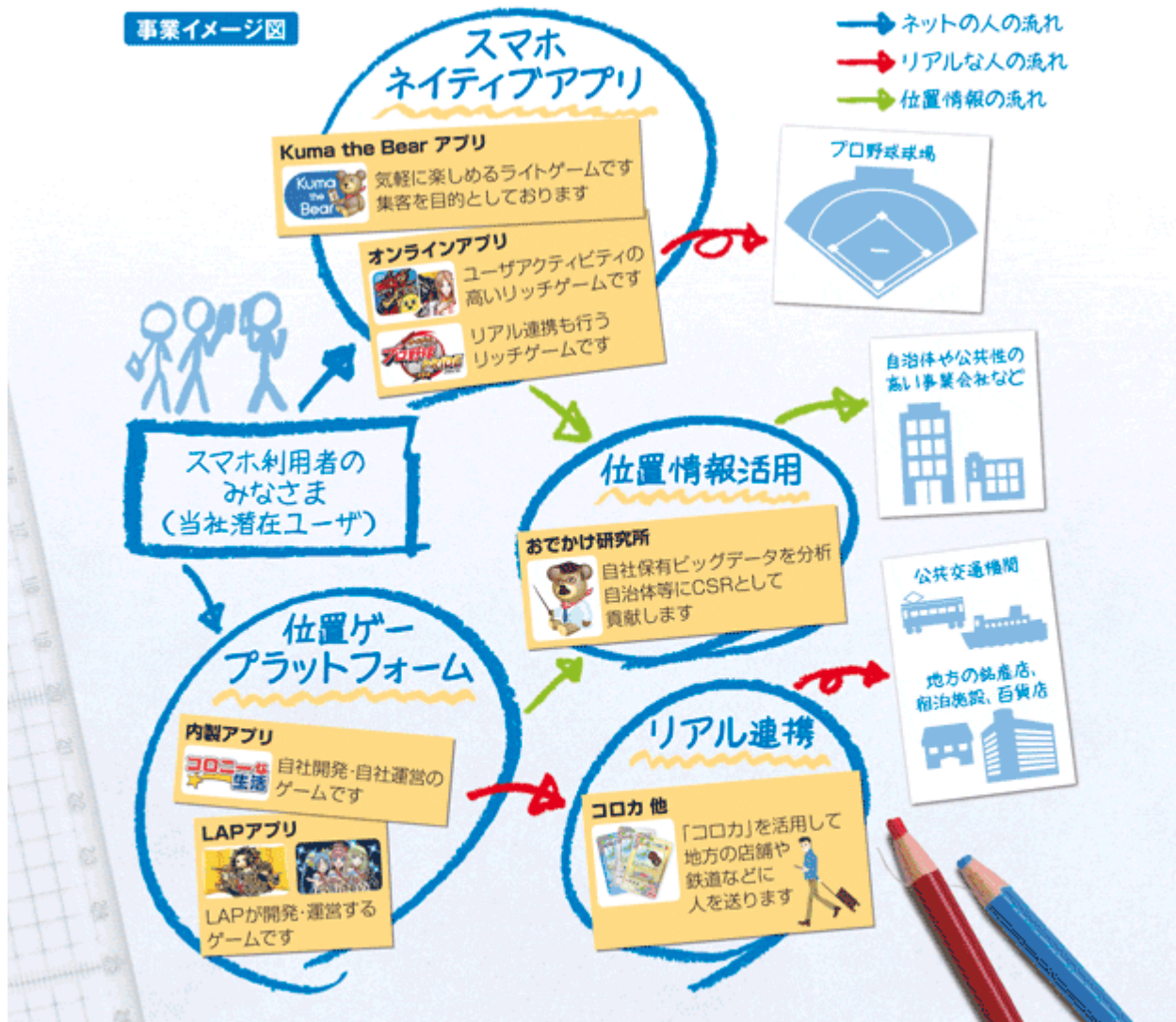
1 事業の概況 business summary

当社は、「Entertainment in Real Life ～エンターテインメントでネットとリアルをつなぎ、世界中の日常をより楽しく、より素晴らしく～」を事業ミッションとし、バーチャルのみならず現実の世界(リアル)にも「楽しさ」を提供すべく、高性能携帯電話(以下「スマートフォン」という)を主軸にさまざまなサービスを展開しています。

主力サービスであるゲームアプリは、位置情報を活用した位置情報ゲーム(注1)がその多くを占めており、ゲームそのものをバーチャルに楽しんでもらうだけでなく、実際におでかけした先で位置登録をすることでより一層楽しめるゲーム設計となっています。そのため当社ゲーム利用者は、当社ゲームをきっかけにおでかけをする傾向が強く、それを活かしたリアル事業者との提携も盛んに行っています。

また位置情報ゲームを楽しんでいる利用者は、一日に数度の位置登録を継続して行う傾向があり、当社には累計で15億回を超える(平成24年9月末時点)位置登録情報が蓄積されています。この世界でも有数のビッグデータを活用すべく、平成23年3月に「おでかけ研究所」を設立。現在はCSR(企業の社会的責任)の一環として自治体などに対し無償で観光動向分析などを行っています。

事業イメージ図

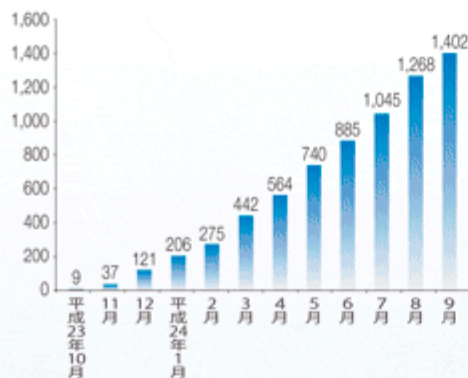


2 事業の内容 our business

当社サービスは——（1）Google社が運営するGoogle Play StoreやApple社が提供するAppStoreなどにアプリを提供する「スマートフォンネイティブアプリサービス」、（2）位置情報ゲーム専用オープンプラットフォーム「コロプラ」を運営する「プラットフォーム運営サービス」、（3）鉄道会社や百貨店、プロ野球球団などリアル事業者と連携したO2O（オンライン to オフライン）（注2）型の「リアル連携サービス」——の三つに大別できます。

各サービスの収益構造は以下の通りです。スマートフォン専用アプリサービスおよびプラットフォーム運営サービスは、有料課金収入と広告収入とで構成されています。利用者は当サービスを基本無料で利用することができますが、一部アイテムや機能を有料サービスとして提供しています。また広告代理店およびアドネットワーク事業者などの仲介によりインターネット広告枠の販売を行っています。リアル連携サービスは、提携事業者に送客を行い、それによって生じた売上の一部を送客収入として徴収するレベニューシェアモデルを採用しています。なお、当社はモバイルサービス事業の単一事業セグメントであるため、セグメント情報は記載せず、主要なサービス毎に記載しています。

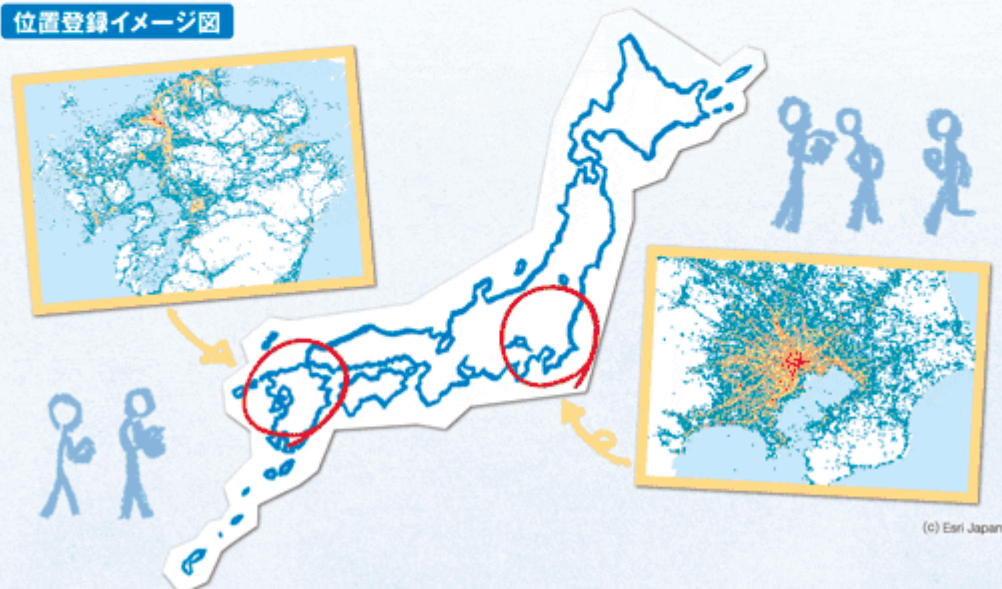
■アプリダウンロード累計件数推移 （単位：万件）



■プラットフォーム会員数推移 （単位：万人）



位置登録イメージ図



(1)スマートフォンネイティブアプリサービス

位置情報と連動しない手軽なスマートフォン専用ゲームアプリを数多く取り揃えた「Kuma the Bear(クマ・ザ・ベア)アプリ」と位置情報を活用した本格的なゲームアプリである「オンラインアプリ」とに分かれます。ともにアプリのすべてはネイティブアプリ(注3)であり、その展開先はGoogle社が運営するGoogle Play StoreやApple社が提供するAppStoreなど世界標準のプラットフォームを主としています。

サービス	主要アプリ	内容
Kuma the Bear アプリ	きらきらドロップ!、リズムコイン!、海賊射的!、バドロボ!、クマの花火バズル!、他	位置情報を利用せず、一回のダウンロードでその後の通信も不要なゲームです
オンラインアプリ	秘宝探偵キャリア、プロ野球PRIDE、恐竜ドミニオン	位置情報を利用し、利用者間コミュニケーションもあるゲームです

①Kuma the Bear(クマ・ザ・ベア)アプリ

Kuma the Bear ブランドのゲームアプリは、利用者が気軽にゲームを楽しめることを目的としたいわゆる「ライトゲーム」となります。新規利用にあたり会員登録は不要です。ゲームについても利用者からの位置登録を必要とせず、利用者間コミュニティもありません。平成23年9月からの開始ですが、ゲーム開発ツール「Unity」(注4)を駆使することでスピーディな開発が可能となり、平成24年9月末時点でのタイトル数は14本、累計ダウンロード数は約1,023万件となっています。多言語対応も進んでおり、英語、中国語、韓国語については全アプリ対応を進めています。



リズムコイン!



the 射的!

②オンラインアプリ

オンラインアプリは、利用者が本格的にゲームを楽しめることを目的としたいわゆる「リッチゲーム」となります。ゲームアプリは、より動的な表現を可能としたHTML5言語(注5)で制作されています。また、位置登録をゲームに活用しており、利用者間コミュニティも活発です。利用者のアクティビティもKuma the Bear ブランドより高く、アクティブ率、ARPU(利用者あたり売上高)、継続率も相対的に高い水準となっています。平成24年9月末時点でのタイトル数は3本、累計ダウンロード数は約379万件となっています。



秘宝探偵キャリア



恐竜ドミニオン

(2)プラットフォーム運営サービス

位置情報ゲームオープンプラットフォーム「コロプラ」の運営とそこに展開される内製ゲームアプリの開発・運営、およびコロプラに参画するLAP(Location-based Application Provider/位置情報ゲームサードパーティ事業者)に対する位置情報ゲームのシステム提供を行っています。当社が提供する位置情報プラットフォームや位置情報ゲームは、当社が独自に開発し、より正確な位置および移動距離等の把握を可能とした不正位置登録防止システム(国際特許取得済み)を使用していることが大きな特徴となっています。対象端末は、スマートフォンに加え従来型携帯電話(フィーチャーフォン)となります。

内製アプリは、平成24年9月末時点で当社最初のゲームアプリである「コロニーな生活」をはじめ4タイトルを運営しています。LAPアプリは、平成24年9月末時点で9社より計11タイトルが提供されています。位置情報ゲームは、移動距離を仮想通貨として付与されるなど日々位置登録を行う傾向が強くなり、結果として利用者が長期間にわたりゲームを利用することが想定され、いわゆるライフタイム面で有利なゲーム設計が可能です。平成24年9月末時点でのプラットフォーム会員数は約303万人になります。

サービス	主要アプリ	内容
内製アプリ	コロニーな生活、キャリア・ストーリー、きらめきマーケット、他	当社が開発・運営している位置情報を利用したゲームです
LAPアプリ	戦国いろは、駅奪取PLUS、おでかけシルクロード、轟の爪のアマール大戦、スタブラ、他	LAPが開発しコロプラに提供している位置情報を利用したゲームです



戦国いろは



コロニーな生活



キャリア・ストーリー



きらめきマーケット

(3)リアル連携サービス

当社の事業理念の一つに「おでかけせずに済むインターネットからおでかけしたくなるインターネット」という思想があります。GPSを活用する位置情報ゲームには、現実の移動距離をゲーム内仮想通貨として受け取れるなど利用者がおでかけをしたくなるインセンティブが数多く盛り込まれており、利用者に多様なおでかけのきっかけを提供しています。当社はそのおでかけをしたくなる仕組みをさらに拡大し、リアルなカード「コロカ」を活用したリアル事業者向け販売促進支援を行っています。当事業での提携リアル事業者は、鉄道など交通事業者、宿泊施設、百貨店、プロ野球球団、地元の銘産品店など1,400箇所(平成24年9月末時点)を超えています。

サービス	内容
コロカ(銘産店)	「旅費をかけてでも訪れるべき、日本の良いものを提供している店舗」を条件に厳選した全国の銘産店等と協業。当社アプリ内銘産店等を紹介しています。協業銘産店(コロカ店)は平成24年9月末時点で153店舗になります。
コロカ(公共交通事業者)	全国の鉄道、フェリー、エアライン等公共交通事業者と提携し、当社アプリとの連携サービスを行っています。提携交通事業者数は平成24年9月末時点で34社になります。
コロカ(百貨店)	百貨店と協業で「コロプラ物産展」を毎年開催しています。当社と協業している全国のコロカ店の多くが一層に参加する催事となります。
コロ旅	宿泊施設や旅行会社、レンタカー事業者等と協業し、当社利用者に対し特選ツアーや宿泊プラン等を提供しています。提携宿泊施設数は平成24年9月末時点で約1,250施設になります。



コロカ



神宮球場でのコラボ



由比ヶ浜でのコラボ

- (注) 1. 位置情報ゲームとは、携帯電話およびスマートフォンの位置登録システムを利用したゲームのことを指します。当社が提供するプラットフォームや位置情報ゲームは、当社が独自に開発し、より正確な位置情報や移動距離等の把握を可能とした、不正位置登録防止システムを使用していることが、大きな特徴となっています。
2. O2Oとは、オンラインとオフラインの購買活動が連携し合うことで、オンラインでの活動が、実店舗などでの購買に影響を及ぼすことを言います。
3. ネイティブアプリとは、プログラムをGoogle Play StoreやAppStore等のアプリマーケットを通じて端末にダウンロードして利用するアプリケーションのことを言います。
4. 「Unity」(ユニティ)とは、Unity Technologies社が提供しているゲーム開発ツールのことを指します。
5. HTML5言語とは、Webアプリケーションの記述言語として広く利用されているHTML(HyperText Markup Language)のバージョン5を指します。

3 業績等の推移 financial highlights

回次		第1期	第2期	第3期	第4期
決算年月		平成21年9月	平成22年9月	平成23年9月	平成24年9月
売上高	(千円)	362,825	1,515,455	2,283,200	5,071,672
経常利益	(千円)	198,833	693,494	568,078	1,499,830
当期純利益	(千円)	114,319	381,565	283,260	778,358
持分法を適用した場合の投資利益	(千円)	-	-	-	-
資本金	(千円)	9,600	35,535	256,385	506,379
発行済株式総数	(株)	64,035	64,700	67,855	7,112,100
純資産額	(千円)	130,320	563,755	1,288,716	2,567,063
総資産額	(千円)	266,658	1,504,896	2,235,455	4,567,305
1株当たり純資産額	(円)	2,035.14	8,713.38	18,992.21	360.94
1株当たり配当額	(円)	-	-	-	-
(うち1株当たり中間配当額)	(円)	(-)	(-)	(-)	(-)
1株当たり当期純利益金額	(円)	1,822.07	5,946.72	4,280.19	110.65
潜在株式調整後1株当たり当期純利益金額	(円)	-	-	-	-
自己資本比率	(%)	48.9	37.5	57.6	56.2
自己資本利益率	(%)	171.5	109.9	30.6	40.4
株価収益率	(倍)	-	-	-	-
配当性向	(%)	-	-	-	-
営業活動によるキャッシュ・フロー	(千円)	-	427,080	161,808	1,175,545
投資活動によるキャッシュ・フロー	(千円)	-	△176,359	△799,581	△209,860
財務活動によるキャッシュ・フロー	(千円)	-	551,678	440,126	-
現金及び現金同等物の期末残高	(千円)	-	927,035	729,389	1,692,930
従業員数	(名)	16	69	87	155
(外、平均臨時雇用者数)	(名)	(-)	(2)	(2)	(4)

(注)1. 当社は連結財務諸表を作成しておりませんので、連結会計年度に係る主要な経営指標等の推移については記載しておりません。

2. 売上高には、消費税等は含まれておりません。

3. 持分法を適用した場合の投資利益については、関連会社を有しておりませんので記載しておりません。

4. 第1期の潜在株式調整後1株当たり当期純利益金額については、潜在株式が存在しないため記載しておりません。第2期、第3期及び第4期の潜在株式調整後1株当たり当期純利益金額については、新株予約権の残高はありますが、当社株式は非上場であるため、期中平均株価が把握できませんので記載しておりません。

5. 株価収益率については、当社株式は非上場であるため、記載しておりません。

6. 第1期はキャッシュ・フロー計算書を作成しておりませんので、キャッシュ・フローに係る各項目については記載しておりません。

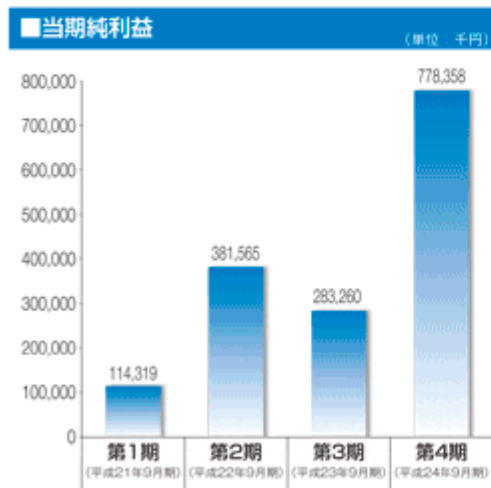
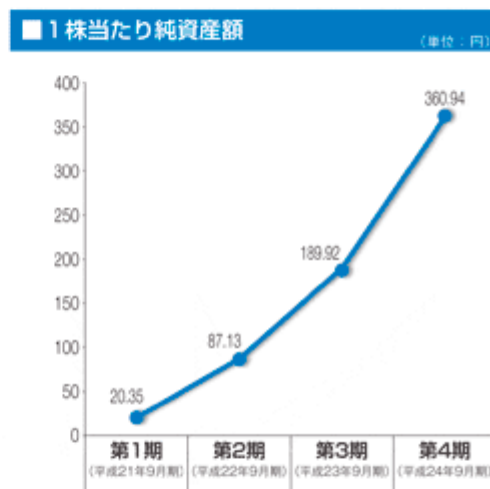
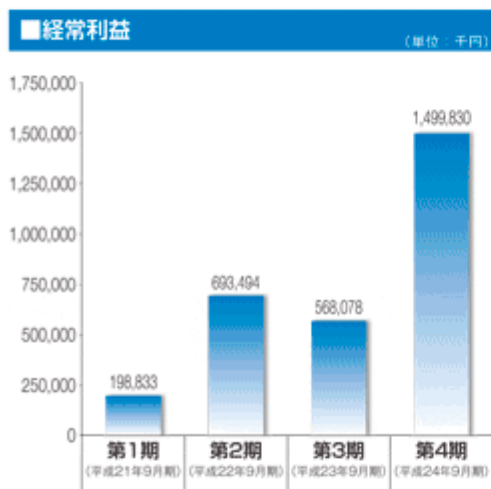
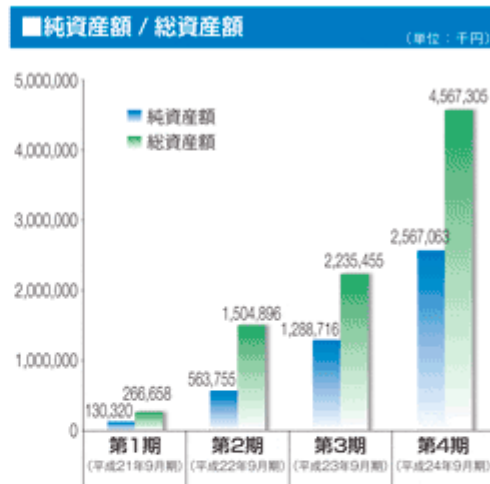
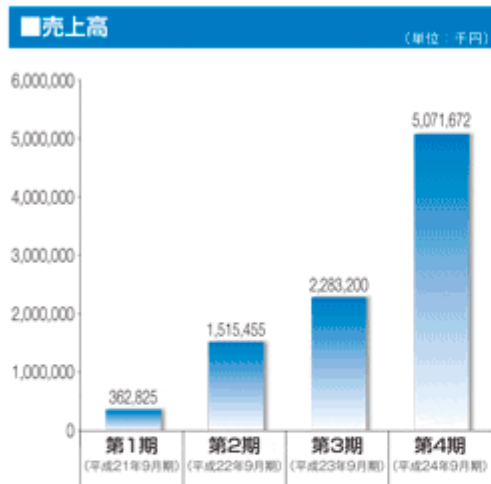
7. 第2期及び第3期の財務諸表については、金融商品取引法第193条の2第1項の規定に基づき、有限責任監査法人トーマツの監査を受けておりますが、第1期については当該監査を受けておりません。

8. 当社は平成24年8月15日開催の取締役会決議によって、平成24年9月13日付にて1株を100株にする株式分割を行っております。そこで、東京証券取引所自主規制法人の引受担当者宛通知「[新規上場申請のための有価証券報告書(1の部)]の作成上の留意点について」(平成24年8月21日付東証上審第133号)に基づき、第1期の期首に当該株式分割が行われたと仮定した場合の1株当たり指標の推移を参考までに掲げると以下のとおりになります。

なお、第1期の数値(1株当たり配当額についてはすべての数値)については、監査を受けておりません。

回次		第1期	第2期	第3期	第4期
決算年月		平成21年9月	平成22年9月	平成23年9月	平成24年9月
1株当たり純資産額	(円)	20.35	87.13	189.92	360.94
1株当たり配当額	(円)	-	-	-	-
1株当たり当期純利益金額	(円)	18.22	59.47	42.80	110.65
潜在株式調整後1株当たり当期純利益金額	(円)	-	-	-	-

9. 第4期については、金融商品取引法第193条の2第1項の規定に基づく監査は未了となっております。



(注)当社は平成24年9月13日付で株式1株につき100株の株式分割を行っております。上記「1株当たり純資産額」「1株当たり当期純利益金額」の各グラフでは、当該株式分割に伴う影響を加味し、遡及修正を行った場合の数値を記載しております。

第二部【企業情報】

第1【企業の概況】

1【主要な経営指標等の推移】

提出会社の状況

回次		第1期	第2期	第3期
決算年月		平成21年9月	平成22年9月	平成23年9月
売上高	(千円)	362,825	1,515,455	2,283,200
経常利益	(千円)	198,833	693,494	568,078
当期純利益	(千円)	114,319	381,565	283,260
持分法を適用した場合の投資利益	(千円)	-	-	-
資本金	(千円)	9,600	35,535	256,385
発行済株式総数	(株)	64,035	64,700	67,855
純資産額	(千円)	130,320	563,755	1,288,716
総資産額	(千円)	266,658	1,504,896	2,235,455
1株当たり純資産額	(円)	2,035.14	8,713.38	18,992.21
1株当たり配当額 (うち1株当たり中間配当額)	(円)	- (-)	- (-)	- (-)
1株当たり当期純利益金額	(円)	1,822.07	5,946.72	4,280.19
潜在株式調整後1株当たり当期純利益金額	(円)	-	-	-
自己資本比率	(%)	48.9	37.5	57.6
自己資本利益率	(%)	171.5	109.9	30.6
株価収益率	(倍)	-	-	-
配当性向	(%)	-	-	-
営業活動によるキャッシュ・フロー	(千円)	-	427,080	161,808
投資活動によるキャッシュ・フロー	(千円)	-	176,359	799,581
財務活動によるキャッシュ・フロー	(千円)	-	551,678	440,126
現金及び現金同等物の期末残高	(千円)	-	927,035	729,389
従業員数 (外、平均臨時雇用者数)	(名)	16 (-)	69 (2)	87 (2)

(注) 1. 当社は連結財務諸表を作成しておりませんので、連結会計年度に係る主要な経営指標等の推移については記載しておりません。

2. 売上高には、消費税等は含まれておりません。

3. 持分法を適用した場合の投資利益については、関連会社を有しておりませんので記載しておりません。

4. 第1期の潜在株式調整後1株当たり当期純利益金額については、潜在株式が存在しないため記載しておりません。第2期及び第3期の潜在株式調整後1株当たり当期純利益金額については、新株予約権の残高はありますが、当社株式は非上場であるため、期中平均株価が把握できませんので記載しておりません。

5. 株価収益率については、当社株式は非上場であるため、記載しておりません。

6. 第1期はキャッシュ・フロー計算書を作成しておりませんので、キャッシュ・フローに係る各項目については記載しておりません。

7. 第2期及び第3期の財務諸表については、金融商品取引法第193条の2第1項の規定に基づき、有限責任監査法人トーマツの監査を受けておりますが、第1期については当該監査を受けておりません。
8. 当社は平成24年8月15日開催の取締役会決議によって、平成24年9月13日付にて1株を100株にする株式分割を行っております。そこで、東京証券取引所自主規制法人の引受担当者宛通知「『新規上場申請のための有価証券報告書(の部)』の作成上の留意点について」(平成24年8月21日付東証上審第133号)に基づき、第1期の期首に当該株式分割が行われたと仮定した場合の1株当たり指標の推移を参考までに掲げると以下のとおりになります。
- なお、第1期の数値(1株当たり配当額についてはすべての数値)については、監査を受けておりません。

回次	第1期	第2期	第3期
決算年月	平成21年9月	平成22年9月	平成23年9月
1株当たり純資産額 (円)	20.35	87.13	189.92
1株当たり配当額 (円)	-	-	-
1株当たり当期純利益金額 (円)	18.22	59.47	42.80
潜在株式調整後1株当たり 当期純利益金額 (円)	-	-	-

2【沿革】

平成15年5月、当社代表取締役社長馬場功淳が位置情報を利用したゲームアプリ「コロニーな生活」の提供を個人事業として開始しました。平成17年5月には、「コロニーな生活」を改良し、「コロニーな生活 PLUS」（注1）の提供を開始しました。

その後、「コロニーな生活 PLUS」を組織的に展開するため、平成20年10月に当社（株式会社コロブラ）を設立しました。

年月	事項
平成20年10月	東京都台東区北上野において資本金300万円で株式会社コロブラを設立
平成21年2月	代表取締役社長馬場功淳よりゲームアプリ「コロニーな生活 PLUS」の事業を譲受け、運営を移管
平成21年6月	東京都渋谷区恵比寿西に本社移転
平成21年6月	株式会社石田屋他3社を加盟店とし、当社初の送客を支援するリアル連携サービスとして「コロカ（銘産店）」サービスを開始
平成21年11月	東京都渋谷区恵比寿南に本社移転
平成21年11月	九州旅客鉄道株式会社（JR九州）と協業し、「九州一周塗りつぶし位置ゲーの旅」キャンペーンとして「コロカ（公共交通事業者）」サービスを開始
平成22年2月	各種旅行事業者と提携し、「コロ旅」サービスを開始
平成22年7月	「コロニーな生活 PLUS」が、一般社団法人モバイルコンテンツ・フォーラムによる「モバイル・プロジェクト・アワード2010」モバイルコンテンツ部門最優秀賞を受賞
平成22年7月	「コロニーな生活 PLUS」が、一般社団法人コンピュータエンターテインメント協会による「CEDEC AWARDS 2010」ゲームデザイン部門優秀賞を受賞
平成22年9月	東京都渋谷区恵比寿南に本社移転
平成22年10月	「コロニーな生活 PLUS」が経済産業省、内閣府、総務省、財務省、文部科学省、国土交通省の6府省が推進する「情報化月間推進会議議長表彰」を受賞
平成22年11月	位置情報ゲームオープンプラットフォーム「コロブラ+（プラス）」（注2）を開始 KDDI株式会社と業務提携し、同社の携帯電話ユーザー向けに「au one コロブラ+」（注3）の提供を開始
平成23年3月	人々の移動を調査・分析する「コロブラおでかけ研究所」プロジェクトを発足
平成23年4月	KDDI株式会社と資本提携
平成23年6月	東急百貨店吉祥寺店にてコロカ加盟店を集結させた「日本全国すぐれモノ市 コロブラ物産展」を開催
平成23年9月	スマートフォンに特化したゲームブランド「Kuma the Bear（クマ・ザ・ベア）」を立ち上げ、スマートフォン専用アプリサービスを開始
平成24年9月	東京都渋谷区恵比寿に本社移転

（注）1．ゲームアプリ「コロニーな生活 PLUS」は平成23年7月に再度「コロニーな生活」に名称変更しております。

2．位置情報ゲームオープンプラットフォーム「コロブラ+」は平成23年7月に「コロブラ」に名称変更しております。

3．「au one コロブラ+」は平成23年7月に「au one コロブラ」に名称変更しております。

3【事業の内容】

当社は、「Entertainment in Real Life ~エンターテインメントでネットとリアルをつなぎ、世界中の日常をより楽しく、より素晴らしく~」を事業ミッションとし、仮想の世界（バーチャル）のみならず現実の世界（リアル）にも「楽しさ」を提供すべく、高機能携帯電話（以下「スマートフォン」という）を主軸としたサービスを展開しています。当社サービスは（１）Google社が運営するGoogle Play StoreやApple社が提供するAppStoreなどにアプリを提供する「スマートフォンネイティブアプリサービス」、（２）位置情報ゲーム(注1)専用オープンプラットフォーム「コロプラ」を運営する「プラットフォーム運営サービス」、（３）全国各地の銘産店、鉄道会社、百貨店やプロ野球球団などリアル事業者と連携したO2O（オンラインtoオフライン）(注2)型の「リアル連携サービス」の三つに大別できます。またそれらサービスとは別にCSR（企業の社会的責任）の一環として「おでかけ研究所」を運営しています。当社各種サービスを通じ獲得した累計15億回を超える（平成24年9月末時点）位置登録情報を活用し、自治体などに対し無償で観光動向分析などを行っています。

各サービスの収益構造は以下のとおりです。スマートフォンネイティブアプリサービスおよびプラットフォーム運営サービスは、有料課金収入と広告収入で構成されています。ユーザーは当サービスを無料で利用することができますが、一部アイテムや機能を有料サービスとして提供しています。また広告代理店およびアドネットワーク事業者などの仲介によりインターネット広告枠の販売を行っています。リアル連携サービスは、提携事業者に送客を行い、それによって生じた売上の一部を送客収入として徴収するレベニューシェアモデルを採用しています。なお、当社はモバイルサービス事業の単一事業セグメントであるため、セグメント情報は記載せず、主要なサービス毎に記載しています。

（１）スマートフォンネイティブアプリサービス

位置情報と連動しない手軽なスマートフォン専用アプリを数多く取り揃えた「Kuma the Bear（クマ・ザ・ベア）アプリ」と位置情報を活用した本格的なゲームアプリである「オンラインアプリ」とに分かれます。ともにアプリのすべてはネイティブアプリ（注3）であり、その展開先はGoogle社が運営するGoogle Play StoreやApple社が提供するAppStoreなど世界標準のプラットフォームを主としています。

Kuma the Bear（クマ・ザ・ベア）アプリ

Kuma the Bear ブランドのゲームアプリは、ユーザーが気軽にゲームを楽しめることを目的としたいいわゆる「ライトゲーム」であり、新規利用にあたり会員登録は不要です。ゲームについてもユーザーからの位置登録を必要とせず、ユーザー間のコミュニティもありません。平成23年9月からの開始ですが、ゲーム開発ツール「Unity」（注4）を駆使することでスピーディな開発が可能となり、平成24年9月末時点でのタイトル数は14本、累計ダウンロード数は約1,023万件となっています。多言語対応も進んでおり、英語、中国語、韓国語については全ゲームアプリで対応を進めています。

オンラインアプリ

オンラインアプリは、利用者が本格的にゲームを楽しめることを目的としたいいわゆる「リッチゲーム」となります。ゲームアプリは、より動的な表現を可能としたHTML5言語(注5)で制作されています。また、位置登録をゲームに活用しており、利用者間コミュニティも活発です。利用者のアクティビティもKuma the Bear ブランドより高く、アクティブ率、ARPU（利用者あたり売上高）、継続率も相対的に高い水準となっています。平成24年9月末時点でのタイトル数は3本、累計ダウンロード数は約379万件となっています。

スマートフォンネイティブアプリサービス

サービス	主要アプリ	内容
Kuma the Bear アプリ	きらきらドロップ!、TapSum!、リズムコイン!、わっさーゾンビ!、海賊射的!、むしアミ!、クマの発掘隊!、B.B.クマ!、バドロボ!、倒せ勇者!、クマの花火パズル!、わっさーエイリアン!、他	位置情報を利用せず、一回のダウンロードでその後の通信も不要なゲームです。
オンラインアプリ	秘宝探偵キャリア、プロ野球PRIDE、恐竜ドミニオン	位置情報を利用し、ユーザー間コミュニティもあるゲームです。

（２）プラットフォーム運営サービス

位置情報ゲームオープンプラットフォーム「コロプラ」の運営とそこに展開される内製アプリの開発・運営、及びコロプラに参画するLAP（Location-based Application Provider / 位置情報ゲームサードパーティ事業者）に対する位置情報ゲームのシステム提供を行っています。対象端末は、スマートフォンに加え従来型携帯電話（フィーチャーフォン）となります。

内製アプリは、当社最初のゲームアプリである「コロニーな生活」をはじめ4タイトルを運営しています。LAPアプリは、平成24年9月末時点で9社より計11タイトルが提供されています。位置情報ゲームは、現実の移動距離をゲーム上の仮想通貨として付与されるなど日々位置登録を行うことでよりゲームを楽しめる設計となっています。そのため、当社の位置情報を利用しないゲームと比較して利用者の継続率が高いことが想定され、ライフタイム面で有利なゲーム設計が可能です。平成24年9月末時点でのプラットフォーム会員数は約303万人になります。

プラットフォーム掲載アプリ

サービス	主要アプリ	内容
内製アプリ	コロニーな生活、キャリア・ストーリー、きらめきマーケット、コロパス	当社が開発・運営している、位置情報を利用したゲームです。
LAPアプリ	戦国いろは、駅奪取PLUS、おでかけシルクロード、鷹の爪のアヤマル大作戦、スタブラ、他	LAPが開発しコロプラに提供している、位置情報を利用したゲームです。

スマートフォンネイティブアプリダウンロード累計件数推移およびプラットフォーム会員数推移

年月	ダウンロード累計件数（万件）	プラットフォーム会員数（万人）
平成23年10月	9	253
平成23年11月	37	261
平成23年12月	121	269
平成24年1月	206	277
平成24年2月	275	282
平成24年3月	442	286
平成24年4月	564	288
平成24年5月	740	291
平成24年6月	885	295
平成24年7月	1,045	297
平成24年8月	1,268	298
平成24年9月	1,402	303

(3) リアル連携サービス

当社のGPS（全地球測位システム）を活用する位置情報ゲームアプリには、現実の移動距離をゲーム内仮想通貨として受け取れるなど利用者がおでかけをしたくなるインセンティブが数多く盛り込まれており、利用者に多様なおでかけのきっかけを提供しています。当社はそのおでかけをしたくなる仕組みをさらに拡大し、リアルなカード「コロカ」を活用したリアル事業者向け販売促進の支援を行っています。当事業での提携リアル事業者は、全国各地の銘産店、鉄道など交通事業会社、宿泊施設、百貨店、プロ野球球団など1,400箇所（平成24年9月末時点）を超える規模となります。

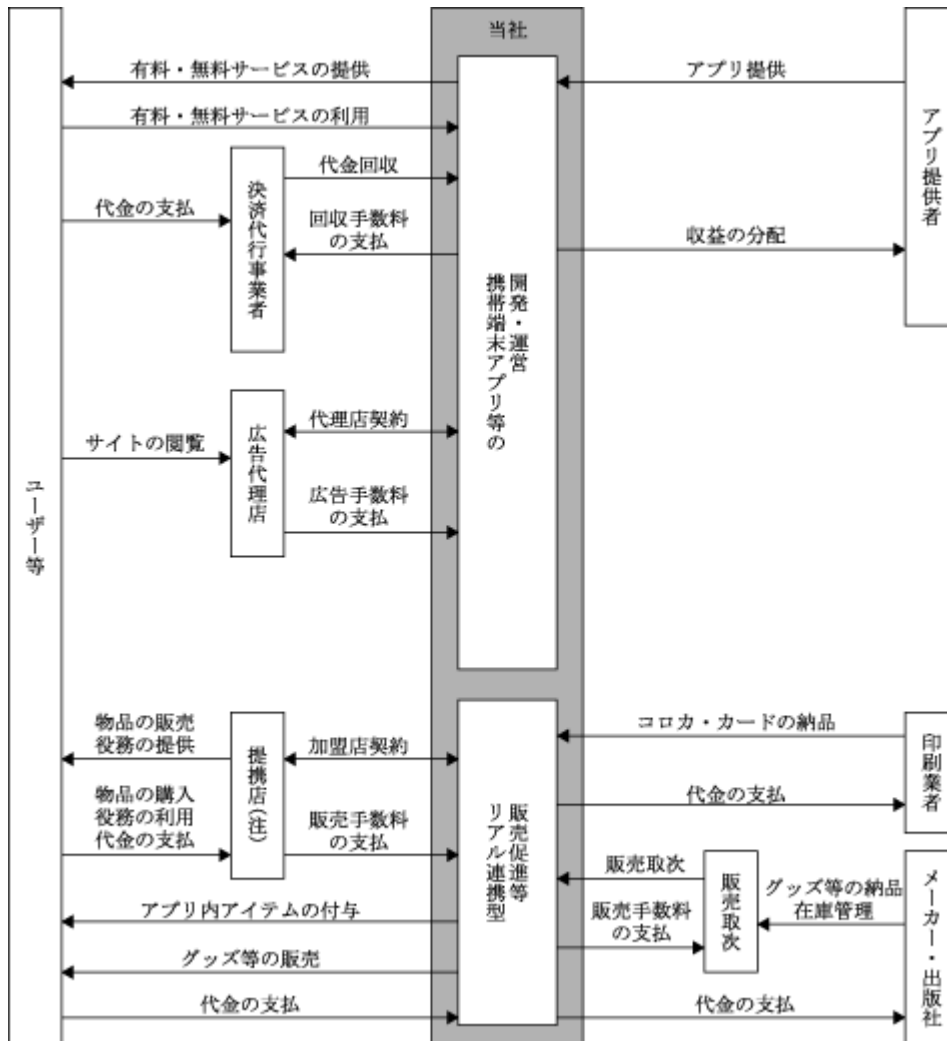
リアル連携サービス

サービス	内容
コロカ（銘産店）	「旅費をかけてでも訪れるべき、日本の良いものを提供している店舗」を条件に厳選した全国の銘産店等と協業。当社ゲームアプリ内で銘産店等を紹介しております。銘産店（コロカ店）は平成24年9月末時点で153店舗になります。実際に現地を訪問し購入した利用者にはリアルなカードである「コロカ」が配布され、カード記載のシリアルナンバーを入力するとアプリ内で利用できるデジタルアイテムを獲得できます。
コロカ（公共交通事業者）	全国の鉄道、フェリー、エアライン等公共交通事業者と提携し、当社アプリとの連携サービスを行っております。具体的には、各事業会社と当社とで共同企画切符を制作、それを購入した利用者には「乗り物コロカ」が配布され、アプリ内で閲覧できるデジタル乗物模型などが獲得できます。提携交通事業者数は平成24年9月末時点で34社になります。
コロカ（百貨店）	東急百貨店吉祥寺店と協業で「コロプラ物産展」を毎年開催しています。当社と協業している全国のコロカ店の多くが一堂に参加する催事となります。また当社アプリをモチーフとしたリアル遊戯コーナーを設けることで、広く当社アプリを知ってもらえる機会ともなっています。
コロ旅	当社は旅行会社やレンタカー事業者、宿泊施設等と協業し、当社利用者に対し特選ツアーや宿泊プラン等を提供しております。提携宿泊施設数は平成24年9月末時点で約1,250施設になります。

- (注) 1. 位置情報ゲームとは、携帯電話およびスマートフォンの位置登録システムを利用したゲームのことを指します。当社が提供するプラットフォームや位置情報ゲームは、当社が独自に開発し、より正確な位置情報や移動距離等の把握を可能とした、不正位置登録防止システムを使用していることが、大きな特徴となっています。
2. O2Oとは、オンラインとオフラインの購買活動が連携し合うことで、オンラインでの活動が、実店舗などでの購買に影響を及ぼすことを言います。
3. ネイティブアプリとは、プログラムをGoogle Play Store やAppStore等のアプリマーケットを通じて端末にダウンロードして利用するアプリケーションのことを言います。
4. 「Unity」（ユニティ）とは、Unity Technologies社が提供しているゲーム開発ツールのことを指します。
5. HTML5言語とは、Webアプリケーションの記述言語として広く利用されているHTML（HyperText Markup Language）のバージョン5を指します。

当社の事業の系統図は次のとおりであります。

[事業系統図]



(注) 「提携店」は下記のとおりです。

- (1) 当社と協業している全国の銘産店(コロカ(銘産店))
- (2) 当社と提携している全国の鉄道、フェリー、エアライン等の公共交通事業者(コロカ(公共交通事業者))
- (3) 当社と協業している旅行会社やレンタカー事業者、宿泊施設(コロ旅)

4【関係会社の状況】

該当事項はありません。

5【従業員の状況】

(1) 提出会社の状況

平成24年9月30日現在

従業員数（名）	平均年齢（歳）	平均勤続年数（年）	平均年間給与（円）
155（4）	30.9	1.2	6,489,485

（注）1．従業員数は就業人員（当社から社外への出向者を除き、社外から当社への出向者を含む。）であり、臨時雇用者数（パートタイマー、人材会社からの派遣社員を含む。）は、最近1年間の平均人員を（ ）外数で記載しております。

2．平均年間給与は、賞与および基準外賃金を含んでおります。

3．従業員数が最近1年間において68名増加しております。これは主として事業拡大のため人員採用を積極的に行ったためであります。

4．当社の事業セグメントは、モバイルサービス事業の単一セグメントであるため、セグメント別の従業員数の記載はしていません。

(2) 労働組合の状況

当社の労働組合は結成されておきませんが、労使関係は安定しております。

第2【事業の状況】

1【業績等の概要】

(1) 業績

第3期事業年度(自 平成22年10月1日 至 平成23年9月30日)

当事業年度における我が国経済は、欧州危機を発端とする円高と不安定な雇用情勢のもと、平成23年3月11日に発生した東日本大震災およびその後の電力供給の制限等により、企業の生産活動および消費者の消費活動は停滞し、先行きが不透明な状況が続いております。

一方、当社が属するモバイルインターネット業界では、スマートフォンの出荷台数が大幅に増加するとともに、多様なサービスが生まれ、活況を呈しております。

このような事業環境のもと、当社は、主力の位置情報ゲーム「コロニーな生活」に加えて位置情報ゲームオープンプラットフォーム「コロブラ」のサービスを開始し、位置登録によりゲーム上のキャラクターが成長する「キャリア・ストーリー」、日本各地の名産品を売買してバイヤー生活を楽しむ「きらめきマーケット」等の内製ゲームの他に、他社製のゲームも展開してまいりました。

また、KDDI株式会社と業務提携し、au携帯電話向けの位置情報ゲームオープンプラットフォーム「au one コロブラ」のサービスを開始し、同社の携帯電話利用者を当社のプラットフォームに送客する体制を構築いたしました。

さらに、「コロニーな生活」等の位置情報ゲームと連動し、特殊なデジタルアイテムを獲得するためにユーザーが「実際に移動する」という特徴をもつリアル連携も強化し、従来のお土産コロカ等に加えて、都内百貨店においてコロカ提携店を40店舗集めた「日本全国すぐれモノ市 コロブラ物産展2011」やプロ野球球団の東京ヤクルトスワローズ及び東北楽天ゴールデンイーグルスと提携した「コロブラベースボール」を開催してまいりました。また、9月にスマートフォン専用のゲームアプリのブランド「Kuma the Bear」を立ち上げました。

以上の結果、当事業年度の売上高は2,283,200千円（前事業年度比50.7%増）、営業利益は571,950千円（前事業年度比10.9%減）、経常利益は568,078千円（前事業年度比18.1%減）、当期純利益は283,260千円（前事業年度比25.8%減）となりました。

第4期第3四半期累計期間(自 平成23年10月1日 至 平成24年6月30日)

当第3四半期累計期間における我が国の経済は、東日本大震災後の需要等により、緩やかな回復基調で推移しているものの、欧州の金融危機に端を発した経済状況の悪化から依然として不透明感を強めております。

このような経済状況の中で、当社が属するモバイルインターネット業界では、スマートフォンが一層普及し、多くの企業がスマートフォン向けのアプリケーションの開発に注力しております。

一方、所謂コンプリートガチャの違法性に関する消費者庁による見解や、リアル・マネー・トレード問題に関する懸念の高まりなど、アプリの健全性についての議論が起きており、当社としても対応策を導入しました。

このような事業環境のもと、当社は平成23年9月にスマートフォン専用のライトゲームアプリのブランド「Kuma the Bear」を立ち上げ、第4期第2四半期末の段階で累計ダウンロード数400万件を超えるなど多数のユーザーから好評を得ております。また「Kuma the Bear」とは別に平成24年1月にリリースしましたカードバトルゲーム「秘宝探偵キャリア」、また4月にリリースしました野球カードゲーム「プロ野球PRIDE」は、高度な処理技術、ゲーム内容が多くユーザーに評価され、国内のアンドロイド・マーケットの売上ランキングで常に上位に位置しております。また、従来からのプラットフォーム運営サービスにおいては、外部からの提供アプリが好調に推移しました。

以上の結果、当第3四半期累計期間の売上高は2,903,179千円、営業利益は870,730千円、経常利益は875,097千円、四半期純利益は479,208千円となりました。

なお、当社は単一セグメントであるため、セグメント毎の記載はしていません。

(2) キャッシュ・フローの状況

第3期事業年度(自 平成22年10月1日 至 平成23年9月30日)

当事業年度末における現金および現金同等物（以下「資金」という。）は、前事業年度末に比べ197,646千円減少し、729,389千円となりました。当事業年度における各キャッシュ・フローの状況とその要因は次のとおりであります。

（営業活動によるキャッシュ・フロー）

当事業年度において営業活動により得られた資金は、161,808千円（前事業年度比265,272千円減）となりました。

主な収入要因は、税引前当期純利益520,867千円であり、主な支出要因は法人税等の支払額462,074千円であり、

（投資活動によるキャッシュ・フロー）

当事業年度において投資活動の結果使用した資金は、799,581千円（前事業年度比623,222千円増）となりました。

主な支出要因は、定期預金の預入による支出800,000千円であります。

（財務活動によるキャッシュ・フロー）

当事業年度において財務活動により得られた資金は、440,126千円（前事業年度比111,552千円減）となりました。

主な収入要因は、株式の発行による収入440,126千円であります。

2【生産、受注及び販売の状況】

(1)生産実績

生産に該当する事項がありませんので、生産実績に関する記載はしていません。

(2)受注状況

受注生産を行っておりませんので、受注状況に関する記載はしていません。

(3)販売実績

第3期事業年度の販売実績は次のとおりであります。

サービスの名称	第3期事業年度 (自 平成22年10月1日 至 平成23年9月30日)	前年同期 比(%)	第4期第3四半期累計期間 (自 平成23年10月1日 至 平成24年6月30日)
モバイルサービス事業 (千円)	2,283,200	150.7	2,903,179
合計(千円)	2,283,200	150.7	2,903,179

(注) 1. 上記の金額には、消費税等は含まれておりません。

2. 当社の事業セグメントは、モバイルサービス事業の単一セグメントであるため、セグメント別の販売実績の記載はしていません。

3. 主な相手先別の販売実績及び当該販売実績の総販売実績に対する割合は、次のとおりであります。

相手先	第2期事業年度 (自 平成21年10月1日 至 平成22年9月30日)		第3期事業年度 (自 平成22年10月1日 至 平成23年9月30日)		第4期第3四半期累計期間 (自 平成23年10月1日 至 平成24年6月30日)	
	金額(千円)	割合(%)	金額(千円)	割合(%)	金額(千円)	割合(%)
株式会社エヌ・ティ・ ティ・ドコモ	456,532	30.1	588,996	25.8	362,381	12.4
株式会社ウェブマネー	482,391	31.8	535,516	23.5	438,727	15.1
KDDI株式会社	91,318	6.0	381,337	16.7	337,381	11.6
Apple Inc.	-	-	12,462	0.5	409,425	14.1
Google Inc.	-	-	-	-	800,646	27.5

(注) 4. 相手先は決済代行事業者であり、ユーザーからの代金回収を代行しております。

5. 第4期第3四半期累計期間において、Apple Inc.とGoogle Inc.への販売の実績が著しく増加しております。これは主にスマートフォン向けサービスの売上が大幅に増加したことが要因であります。

3【対処すべき課題】

当社が対処すべき主な課題は以下のとおりであります。

(1) 知名度の向上とユーザー数の拡大

当社が持続的に成長するためには、当社及び当社サービスの知名度を向上させ、新規ユーザーを継続的に獲得し、ユーザー数を拡大していくことが必要不可欠であると認識しております。そのためには、効果的な広告宣伝活動等により当社の知名度を向上させること、また多種多様なコンテンツを開発し、当社のサービスをより多くのユーザーに利用してもらえよう、友人紹介キャンペーン等の新規ユーザーを獲得するための施策を積極的に実施することでユーザー数の拡大に努めてまいります。

(2) サイトの安全性及び健全性の確保

当社が提供するコンテンツは、ユーザー同士がコミュニケーションをとることが可能であるため、ユーザーが安心して当社のサービスを利用できるように、サービスの安全性及びサイト内の健全性を確保する必要があります。当社は下記ガイドラインを設け、サイトの安全性・健全性に努めており、今後もこの確保を継続していく方針であります。

当社の安全性・健全性に関するガイドライン

第1条（目的）

このガイドラインは、株式会社コロプラ（以下「当社」）が運営・提供するゲーム等のサービスのうち「コミュニケーション機能」及び「ガチャ」を有するサービスにおいて、当該サービスを利用する者（以下「利用者」）の安全性・健全性の確保と利用者のゲームを行う楽しさとの両立を実現するために必要な施策を示すことを目的とする。

第2条（施策）

前条の目的を達するために以下の施策を行う。

(1) 未成年者保護の徹底

入会時もしくは課金時に年齢認証を徹底することで18歳未満利用者の過度な課金利用や不適切な利用者間コミュニケーションを未然に防止する。月間課金上限額（税抜）については、16歳以上18歳未満利用者の場合、月額9,000円とし、16歳未満の場合は4,500円とする。なお、13歳未満は課金利用を禁ずる。

(2) 「使いすぎストッパー」の設置

月間課金利用額（税抜）が5万円を超えたときに警告を表示する「使いすぎストッパー」を利用者に提供する。

(3) NGワード設定などのシステム対応

安全・健全な利用者間コミュニケーション環境実現のためNGワードの設定などシステムによる対応を行う。また掲示板については、その書き込みの常時監視を委託し、不適切な書き込みがあった場合、迅速な対処を行う。

(4) RMT（リアル・マネー・トレード）の禁止

RMTは理由の如何を問わず禁止とする。RMT利用が判明した利用者には利用規約に基づいた対処を行う。RMT事業者には当社アイテムの取扱停止を継続的に求めるとともに、出品状況の定時観測も行う。

(5) ペナルティ制度

利用規約違反など不適切と判断される行為をサービス内で行った利用者に対しては、強制退会も含めた相応のペナルティを科す。

(6) サービスに関連する法令遵守の徹底

サービスの開発・提供に際しては、関連する法令を遵守する。いわゆるコンプガチャのように後から違法と判明したサービスは判明し次第即座に停止する。

(7) 適切なアイテム出現確率

有料ガチャのようにランダムで出現する有料アイテムについては、その出現確率を適切な水準に設定し、利用者にとって不利益な変更は行わないものとする。なお、ゲームの面白さを削ぐようなガチャ出現確率に類似するような数値開示は原則行わない。

(8) LAPへの同ガイドラインの徹底

当社位置ゲープラットフォームにゲームアプリケーションを提供しているLAP（当社プラットフォーム参画サードパーティ事業者）に対しても、当社と変わらぬ当ガイドラインの遵守を求めていく。

(9) 委員会の設置

サービスの安全性・健全性を維持するための委員会を設置し、定期的な議論や確認を行うことで、更なる安全性・健全性の実現に努力をする。

(10) 未成年向け啓蒙サイトの提供

未成年利用者の安全・健全なサービス利用を促す一環として、未成年向けサービス利用ガイド・啓蒙サイトなどを提供する。

第3条（更新）

社会情勢の変化、利用者状況の変化、サービス内容の変化などを鑑み、当ガイドラインの内容を最適な状態とするべく努力をする。

(3) システムの安定的な稼働

当社のアプリ及びプラットフォームはウェブ上で運営されており、快適な状態でユーザーにサービスを提供するにはシステムを安定的に稼働させ、問題が発生した場合には適時に解決する必要があると認識しております。

そのため、システムを安定的に稼働させるための人員の確保及びサーバ機器の拡充に努めてまいります。

(4) スマートフォン市場の拡大

現在、モバイル市場においてスマートフォンの普及が爆発的に拡大しております。この現象は、スマートフォンが有している、従来の携帯電話と比べより高機能で顧客訴求度の高いアプリを製作できること、また海外市場への進出が容易であること等の特性から、当社が提供するプラットフォーム及びアプリ市場にも大きな変革をもたらしました。このように急速に拡大するスマートフォン市場に対応していくことは大きな課題であります。

当社といたしましては、従来よりスマートフォン市場への対応を進め、自社プラットフォーム（コロプラ）および自社アプリのスマートフォン対応を行っております。また、スマートフォンの環境を生かして、スマートフォンに特化した新ブランドKuma the Bear を第4期において立ち上げ、さらに位置情報も活用した、より制作工数がかかるスマートフォンネイティブアプリも積極的に市場に投入しております。なお、有料課金収入のうち、スマートフォン売上は87%（平成24年9月単月）を占めております。

当社は、今後さらに、スマートフォン市場が拡大すると考えており、より顧客訴求力の高いアプリの市場投入を行っていく必要があると認識しております。

また、当社は当社アプリをSNS事業者等が運営するSNSプラットフォームには一切展開しておらず、Google Play StoreやAppStoreという世界標準のプラットフォームに展開している為、非常に海外提供し易い状態にあります。これを活かし、海外市場での当社アプリの販売、現地運営受託パートナーの選定など海外展開について積極的に展開中であり、今後も継続していく方針です。

また海外展開に限らず、今後の様々な市場動向の変化に積極的に対応してまいります。

(5) 組織体制の整備

当社におきましては、今後もより一層の事業拡大を見込んでおります。そのため、今後当社の事業拡大に応じた内部管理体制の構築を図るとともに、金融商品取引法における内部統制報告制度の適用等も踏まえ、より一層のコーポレート・ガバナンスの充実に取り組んでまいります。

また、当社の成長速度に見合った人材の確保及び育成も重要な課題と認識しており、継続的な採用活動と研修活動を行ってまいります。

(6) ウェブ（仮想世界）とリアル（現実世界）の連携強化

当社が提供するゲームアプリの多くはGPS（全地球測位システム）を利用しており、携帯端末で位置情報を登録して仮想通貨やデジタルアイテムを取得できること等にゲーム上の特徴があります。

また、当社の事業理念の一つに「おでかけせずにすむインターネットからおでかけしたくなるインターネット」という思想があり、お土産店、公共交通機関、宿泊施設等と提携することにより、ユーザーに対して様々なサービスを提供しております。

今後当社が成長するためには、上記のようなウェブ（仮想世界）とリアル（現実世界）との連携をさらに強化していくことが重要であると認識しております。

(7) 位置登録情報の活用

当社が提供する位置情報プラットフォーム「コロプラ」では、月間で約4,000万回の位置登録が行われております。当社ではこの膨大な位置登録情報を有効活用することが事業上の課題であると認識しております。

当社は平成23年3月に当社内にリサーチ・センターとしての位置付けで「コロプラおでかけ研究所」プロジェクトを発足し、このビッグデータの活用を目指しております。人々の移動を統計学及び空間情報工学的に解析・処理することで、自治体や公共性の高い事業会社向けに観光や地域振興を目的としたレポート提供およびコンサルティングを無償で行っております。

今後はこのような位置情報に関する分析結果を、新たな収益獲得手段の一つとして構築していく方針であります。

(8) 新技術への対応

当社が属する業界では技術革新が絶え間なく行われており、近年では、前述の通りスマートフォンやタブレット型PCの普及率が世界的にも我が国においても上昇し、関連するマーケットが拡大しております。このような事業環境のもとで当社が事業を継続的に拡大していくには、スマートフォンに限らず、様々な新技術に適時に対応していくことが必要であると認識し対応を行っております。

4【事業等のリスク】

本書に記載した事業の状況、経理の状況等に関する事項のうち、投資家の判断に重要な影響を及ぼす可能性のある事項には、以下のようなものがあります。また、必ずしもそのようなリスク要因に該当しない事項につきましても、投資家の投資判断上、重要であると考えられる事項につきましては、投資家に対する積極的な情報開示の観点から以下に開示しております。当社は、これらのリスク発生の可能性を十分に認識した上で、発生の回避及び発生した場合の対応に努める方針ではありますが、当社株式に関する投資判断は、本項及び本書中の本項以外の記載事項を慎重に検討した上で行われる必要があると考えております。

なお、文中の将来に関する事項は、本書提出日現在において当社が判断したものであり、将来において発生の可能性があるすべてのリスクを網羅するものではありません。

(1) 事業環境に関するリスク

モバイル関連市場について

我が国のモバイルインターネットの利用環境は、高速データ通信が可能な第三、第四世代携帯電話契約者数が1億2,000万件を超え、全端末のうち約99.5%が高速データ通信が可能な状況にあります（電気通信事業者協会発表）。これにより、モバイル関連市場はますます拡大を続けるものと見込まれます。

しかしながら、市場の成長ペースが大きく鈍化した場合には、当社の事業および業績に影響を与える可能性があります。また、市場の拡大が進んだ場合であっても、当社が同様のペースで順調に成長しない可能性があります。さらに、市場が成熟していないため、今後、大手企業による新規参入により市場シェアの構成が急激に変化することで、当社の事業および業績に影響を及ぼす可能性があります。

他社との競合について

当社は、位置情報登録を利用したゲームアプリ「コロニーな生活」をはじめとして、様々な位置情報を利用した特色あるサービスの提供やカスタマーサポートの充実等に取り組み、競争力の向上を図っております。

しかしながら、当社と同様にインターネットや携帯電話で位置情報を利用したアプリ等のサービスを提供している企業や新規参入企業との競争激化により、当社の事業および業績に影響を与える可能性があります。

技術革新への対応について

当社のサービスはインターネット関連技術に基づいて事業を展開しておりますが、インターネット関連分野は新技術の開発およびそれに基づく新サービスの導入が相次いで行われ、非常に変化の激しい業界となっております。また、ハード面においては、スマートフォンの普及が急速に進んでおり、新技術に対応した新しいサービスが相次いで展開されております。

このため、当社は、エンジニアの採用・育成や創造的な職場環境の整備、また特にスマートフォンに関する技術、知見、ノウハウの取得に注力しております。

しかしながら、係る知見やノウハウの獲得に困難が生じた場合、また技術革新に対する当社の対応が遅れた場合には、当社の競争力が低下する可能性があります。更に、新技術への対応のために追加的なシステム、人件費などの支出が拡大する可能性があります。このような場合には、当社の技術力低下、それに伴うサービスの質の低下、そして競争力の低下を招き、当社の事業および業績に影響を及ぼす可能性があります。

(2) 各サービスに関するリスク

ゲームアプリの企画・開発及び運営について

当社は様々なゲームアプリの企画・開発・運営及びプラットフォームの運営を行っております。当社ゲームアプリのダウンロード数、当社プラットフォームの会員数、入会者数は着実に増加しており、ユーザーから一定の評価を得ていると認識しております。

しかしながら、当サービスにおいてはユーザーの嗜好の移り変わりが激しく、ユーザーニーズの的確な把握や、ニーズに対応するコンテンツの導入が、何らかの要因により困難となった場合には、ユーザーへの訴求力の低下等から当社の事業および業績に影響を与える可能性があります。

リアル連携サービスについて

当社は、位置情報ゲームオープンプラットフォーム「コロプラ」と連動し、ゲーム達成のためにユーザーが「実際に移動する」という特徴をもつリアルサービスを開発、提供しております。

しかしながら、当社のリアル連携サービスにおいて、景気動向や地震等の予期せぬ災害、天候、その他国内外の情勢や消費者の嗜好等市場環境の変化、同業他社との競争激化等により、当該サービスの業績に影響を及ぼす可能性があります。

著作権が関与するサービスについて

当社は第三者が権利を保有するキャラクター等の使用料を支払いゲームアプリに導入する場合があります。このようなキャラクター等を利用したアプリの売上が当社の想定を大きく下回った場合や他社に比べ有力なキャラクター等の導入ができなかった場合、当社の事業及び業績に影響を与える可能性があります。

海外向けサービスについて

当社はスマートフォンの特徴を生かし、当社ゲームアプリを海外で積極的に展開することを企図しています。しかし、海外においてはユーザーの嗜好や法令等が、本邦と大きく異なることがあり、当社想定どおりに事業展開できない可能性があります。

スマートフォン専用アプリサービスについて

当社は、スマートフォンの急速な普及とそれに伴う市場の構造変化を大きな成長機会と認識し、平成23年9月に「Kuma the Bear」ゲームブランドを立ち上げ、スマートフォン専用ゲームアプリサービスを開始しました。さらに、平成24年1月にスマートフォンネイティブアプリで位置情報ゲームである「秘宝探偵キャリア」、4月には同「プロ野球PRIDE」、7月には同「恐竜ドミニオン」を投入しました。これらのアプリが利用者の支持を集め、スマートフォン専用ゲームアプリサービスは、当社の主力サービスの一つに短期間の内に成長しました。当社としては、今後も、スマートフォン市場は拡大すると見込み、スマートフォン専用ゲームアプリサービスに、経営資源を投入していく方針です。しかし、当社の企図するとおりに、同サービスが成長を続ける保証はなく、同サービスの成長が当社の見込みを大きく下回った場合、当社の事業及び業績に影響を与える可能性があります。

Apple Inc. 及び Google Inc.の動向について

現状において、当社の売上に関しスマートフォン専用ゲームアプリサービスの比率が高まっていることから、Apple Inc. 及びGoogle Inc.の2プラットフォームへの収益依存が大きくなってきております。これらプラットフォームの事業戦略の転換並びに動向によっては、手数料率等の変動等何らかの要因により、当社の事業及び業績に影響を及ぼす可能性があります。

(3) サービスの安全性及び健全性に関するリスク

当社の位置情報ゲームオープンプラットフォーム「コロブラ」、また当社が提供するアプリは、不特定多数の個人会員が、各会員間において独自にコミュニケーションを取ることを前提としております。当社は、健全なコミュニティを育成するため、ユーザーに対し、利用規約において社会的問題へと発展する可能性のある不適切な利用の禁止を明示しております。また、当社は、ユーザー等のモニタリングを常時行っており、規約に違反したユーザーに対しては、改善の要請や退会等の措置を講じるよう努めております。さらに、適切なサービス利用を促進させるためにコンテンツを利用する上でのマナーや注意事項等をより一層明確に表示し、モニタリング・システム等の強化やサイト・パトロール等のための人員体制の増強など、システム面、人員面双方において監視体制を大幅に強化し、健全性維持の取り組みを継続しております。

しかしながら、急速に会員数が拡大しているコンテンツにおいて、会員によるコンテンツ内の行為を完全に把握することは困難であり、会員の不適切な行為に起因するトラブルが生じた場合には、利用規約の内容にかかわらず、当社が法的責任を問われる可能性があります。また、法的責任を問われない場合においても、レピュテーション・リスクを伴って当社の事業及び業績に影響を与える可能性があります。

なお、事業規模の拡大に伴い、コンテンツの健全性の維持、向上のために必要な対策を講じていく方針であります。これに伴うシステム対応や体制強化の遅延等が生じた場合や、対応のために想定以上に費用が増加した場合には、当社の事業及び業績に影響を与える可能性があります。

(4) 法的規制に関するリスク

インターネットに関連する法的規制について

当社が運営するサービスのユーザーの個人情報に関しては「個人情報の保護に関する法律」の適用を受けております。加えて、「不正アクセス行為の禁止等に関する法律」では、他人のID、パスワードの無断使用の禁止等が定められております。さらに、「特定商取引に関する法律」及び「特定電子メールの送信の適正化等に関する法律」により、一定の広告・宣伝メールの送信にあたっては、法定事項の表示義務等を負う場合があります。そのほか、当社は「電気通信事業法」における電気通信事業者として同法の適用を受けております。

また、当社の位置情報ゲームオープンプラットフォーム「コロブラ」、また当社が提供するアプリは、そのサービスの一つとしてSNS()機能を提供しておりますが、ユーザー間の健全なコミュニケーションを前提としたサービスであり、「インターネット異性紹介事業を利用して児童を誘引する行為の規制等に関する法律」に定義される「インターネット異性紹介事業」には該当しないものと認識しております。さらには、平成21年4月に施行された「青少年が安全に安心してインターネットを利用できる環境の整備等に関する法律」では、携帯電話事業者等によるフィルタリング・サービス提供義務等が定められており、当社は前項に記載のとおりサイトの健全性維持の取り組み強化を継続して実施しております。

しかしながら、当社は上記各種法的規制等について積極的な対応をしておりますが、不測の事態により、万が一当該規制等に抵触しているとして何らかの行政処分等を受けた場合、また、今後これらの法令等が強化され、もしくは新たな法令等が定められ当社の事業が制約を受ける場合、当社の事業および業績に影響を与える可能性があります。

()SNS(ソーシャル・ネットワーキング・サービス)とは、メールや掲示板などを利用し、人と人とのつながりを促進・サポートする、コミュニティ型の会員制のサービスです。

アプリに関連する法的規制等について

当社が属するモバイルインターネット業界に関しては、過度な射幸心の誘発等について一部のメディアから問題が提起されております。最近では、「コンプリートガチャ」()と呼ばれる課金方法が不当景品類及び不当表示防止法(景品表示法)に違反するとの見解が平成24年7月に消費者庁より示されております。これに関して当社は既に対応策を導入しており、当社のサービスには大きな影響を与えていないと認識しております。

当社は法令を遵守したサービスを提供することは当然であります。今後も変化する可能性がある社会的要請については、サービスを提供する企業として、自主的に対処・対応し、業界の健全性・発展性を損なうことのないよう努めていくべきであると考えております。

しかしながら、今後、社会情勢の変化によって、既存の法令等の解釈の変更や新たな法令等の制定等、法的規制が行われた場合には、当社の事業が著しく制約を受け、当社の事業及び業績に大きな影響を及ぼす場合があります。

()コンプリートガチャとは、ランダムに入手するアイテムやカードを一定枚数揃えることで稀少なアイテムやカードを入手できるシステムを言います。

(5)リアル・マネー・トレード(RMT)に関するリスク

現在、一部のユーザーがゲーム内のアイテム等を、オークションサイト等で売買するというリアル・マネー・トレード(RMT)()という行為が社会問題化しております。当社のサービスでも、よりゲームを楽しめるものにするためにゲーム内のアイテムをユーザー同士で交換できる機能を設けており、ごく一部のユーザーがオークションサイトに出品しております。当社では、利用規約でRMTの禁止を明確に表記しており、またオークションサイトの適時監視も行い、さらに当社の「安全性・健全性に関するガイドライン」で、違反者に対しては強制退会をさせる等厳正な対策を講じる方針であることを明確にしております。

しかしながら、当社に関連するRMTが大規模に発生、また拡大した場合には、当社のサービスの信頼性が低下し、当社の事業及び業績に影響を及ぼす可能性があります。

()リアル・マネー・トレード(RMT)とは、オンライン上のキャラクター、アイテム、ゲーム内仮想通貨等を、現実の通貨で売買する行為をいいます。

(6)システムに関するリスク

当社の事業は、携帯電話やPC、コンピュータ・システムを結ぶ通信ネットワークに全面的に依存しており、自然災害や事故(社内外の人的要因によるものを含む)等によって通信ネットワークが切断された場合には、当社グループの事業及び業績は深刻な影響を受けます。また、当社グループの運営する各サイトへのアクセスの急激な増加、データセンターへの電力供給やクラウドサービスの停止等の予測不可能な様々な要因によってコンピュータ・システムがダウンした場合、当社グループの事業及び業績に影響を与える可能性があります。また、当社グループのコンピュータ・システムは、適切なセキュリティ手段を講じて外部からの不正アクセスを回避するよう努めておりますが、コンピュータ・ウイルスやハッカーの侵入等によりシステム障害が生じた場合には、当社の事業及び業績に影響を与える可能性があります。

(7) 事業体制に関するリスク

代表者への依存について

当社の代表取締役社長である馬場功淳は、当社の創業者であり、創業以来の最高経営責任者であります。同氏は、モバイルコンテンツをはじめとするインターネット及び携帯電話におけるサービスの開発技術及びそれらに関する豊富な経験と知識を有しており、技術的判断、経営方針や事業戦略の決定及びその遂行において極めて重要な役割を果たしております。

当社では、最高技術責任者を馬場の他に任命し、取締役会や経営会議等における役員及び幹部社員の情報共有や経営組織の強化を図り、同氏に過度に依存しない経営体制の整備を進めております。

しかしながら、何らかの理由により同氏が当社の業務を継続することが困難になった場合、当社の事業及び業績に影響を与える可能性があります。

人的資源について

当社は、自社プラットフォームの運営、また自社コンテンツの開発、提供を行い、急速に事業領域を拡大してまいりましたが、今後のさらなる業容拡大及び業務内容の多様化に対応するため、技術開発、広告マーケティング、管理部門等、当社内の各部門において、一層の人員の増強が必要となると考えられます。

しかしながら、事業規模の拡大に応じた当社内における人材育成や外部からの人材登用等が計画どおりに進まず、適正な人材配置が困難となることや、競争力の低下や一層の業容拡大の制約要因となる場合には、当社の事業及び業績に影響を与える可能性があります。

内部管理体制について

当社は、企業価値の持続的な増大を図るにはコーポレート・ガバナンスが有効に機能することが不可欠であるとの認識のもと、業務の適正性及び財務報告の信頼性の確保、さらに健全な倫理観に基づく法令遵守の徹底が必要と認識しております。

当社は、内部管理体制の充実に努めております。しかしながら、事業の急速な拡大により、十分な内部管理体制の構築が追いつかないという状況が生じる場合には、適切な業務運営が困難となり、当社の事業及び業績に影響を与える可能性があります。

情報管理体制について

当社は、ユーザーのメールアドレスその他重要な情報を取り扱っているため、情報セキュリティ方針を策定し、役職員に対して情報セキュリティに関する教育研修を実施、またISO27001の認証を取得するなど、情報管理体制の強化に取り組んでおります。

しかしながら、何らかの理由で重要な情報が外部に漏洩した場合には、当事者への賠償と当社に対する社会的信頼の失墜、さらなる情報管理体制構築のための支出等により、当社の事業及び業績に影響を与える可能性があります。

(8) 知的財産権に関するリスク

当社は、運営するコンテンツ及びサービスに関する知的財産権の獲得に努めております。また、第三者の知的財産権を侵害しないよう、十分な注意を払っております。しかしながら、今後当社が属する事業分野において第三者の権利が成立した場合は、第三者より損害賠償及び使用差止め等の訴えを起こされる可能性及び権利に関する使用料等の対価の支払が発生する可能性があり、また当社の知的財産が侵害された場合には、当社の事業及び業績に重要な影響を及ぼす可能性があります。

(9) その他

配当政策について

当社は、利益配分につきましては、将来の事業展開と経営体質の強化のために必要な内部留保を確保しつつ、安定した配当を継続して実施していくことを基本方針としております。

しかしながら、現時点では配当を行っておらず、また今後の配当実施の可能性及び実施時期については未定であります。

新株予約権の行使による株式価値の希薄化について

当社は、当社役員及び従業員に対するインセンティブを目的とし、新株予約権を付与しております。これらの新株予約権が権利行使された場合、当社株式が新たに発行され、既存の株主が有する株式の価値及び議決権割合が希薄化する可能性があります。平成24年10月末時点でこれらの新株予約権による潜在株式数は616,900株であり、発行済株式総数7,112,100株の8.7%に相当しております。

調達資金の使途について

当社が計画している公募増資による調達資金については、既存事業の拡大に係る人件費、その採用費、広告宣伝費及びサーバ関連費用に充当する予定であります。

しかしながら、当社が属する業界においては変化が著しいため、計画の変更に迫られ、調達資金を上記以外の目的で使用する可能性があります。

また、当初の計画に沿って調達資金を使用した場合でも、想定していた投資効果を上げられない可能性もあります。

自然災害、事故等について

当社では、自然災害、事故等に備え、定期的バックアップ、稼働状況の常時監視等によりトラブルの事前防止又は回避に努めておりますが、当社所在地近辺において、大地震等の自然災害が発生した場合、当社設備の損壊や電力供給の制限等の事業継続に支障をきたす事象が発生して、当社の事業及び業績に重要な影響を及ぼす可能性があります。

社歴が浅いこと

当社は平成20年10月に設立された社歴の浅い会社であり、期間業績比較を行うために十分な期間の財務情報を得られず、過年度の業績のみでは今後の業績を判断する情報としては不十分な可能性があります。

5【経営上の重要な契約等】

(1) 当社が技術援助等を与えている契約

相手方の名称	国名	契約品目	契約締結日	契約内容	契約期間
株式会社ネオサイオン	大韓 民国	位置ゲームの 開発・運営	平成23年10月5日	技術的知識、情報、画 像、ノウハウ等の提供	商用化サービス開始後 2年間、以後1年ごとの 自動更新。

(注) 上記についてはロイヤリティとして利益の一定率を受け取ることになります。

6【研究開発活動】

第3期事業年度(自 平成22年10月1日 至 平成23年9月30日)

当社は、位置情報ゲームにおける位置登録情報を有効活用していくため、リサーチセンター「おでかけ研究所」のサービスを平成23年3月に開始し、「人々の移動」を調査、分析して定期的にレポートを発表しております。

将来的には、位置情報に価値を持たせ、位置情報関連の特許を取得し、新規事業を開発することを目的として研究開発活動を行っております。

当事業年度の研究開発費は683千円であります。

第4期第3四半期累計期間(自 平成23年10月1日 至 平成24年6月30日)

当第3四半期累計期間の研究開発活動は、おでかけ研究所での「人々の移動」の調査、分析であり、研究開発費は3,573千円であります。

7【財政状態、経営成績及びキャッシュ・フローの状況の分析】

文中の将来に関する事項は、本書提出日において当社が判断したものであります。

(1) 重要な会計方針および見積り

当社の財務諸表は、我が国において一般に公正妥当と認められている会計基準に基づき作成されております。その作成には、経営者による会計方針の選択・適用、資産・負債及び収益・費用の報告金額および開示に影響を与える見積りを必要としております。これらの見積りについては、過去の実績等を勘案し合理的に判断しておりますが、実際の結果は、見積りによる不確実性のため、これらの見積りとは異なる場合があります。

(2) 財政状態の分析

第3期事業年度(自 平成22年10月1日 至 平成23年9月30日)

当事業年度末の総資産は2,235,455千円（前事業年度末比730,559千円増）となりました。主な要因としましては、売上高の増加に伴う売掛金の増加（前事業年度末比118,344千円増）、第三者割当増資等による現金及び預金の増加（前事業年度末比602,353千円増）などが挙げられます。

(流動資産)

当事業年度末の流動資産は2,060,027千円（前事業年度末比742,973千円増）となりました。主な要因は、現金及び預金の増加（前事業年度末比602,353千円増）、売掛金の増加（前事業年度末比118,344千円増）であります。

(固定資産)

当事業年度末の固定資産は175,428千円（前事業年度末比12,413千円減）となりました。主な要因は、有形固定資産の減少（前事業年度末比19,072千円減）であります。有形固定資産の減少は、当事業年度より資産除去債務に関する会計基準等を適用していることに伴う資産除去債務の認識により建物が14,092千円増加したものの、サーバ等の減価償却により工具、器具及び備品の減価償却累計額が31,189千円増加したためであります。

(流動負債)

当事業年度末の流動負債は、432,404千円（前事業年度末比8,736千円減）となりました。主な要因は、未払金が95,487千円、未払消費税等が67,150千円、それぞれ増加したものの、未払法人税等が202,170千円減少したためであります。

(固定負債)

当事業年度末の固定負債は、514,335千円（前事業年度末比14,335千円増）となりました。主な要因は、資産除去債務の増加（前事業年度末比14,335千円増）であります。

(純資産)

当事業年度末の純資産は、1,288,716千円（前事業年度末比724,960千円増）となりました。主な要因は、利益拡大に伴う利益剰余金の増加（前事業年度末比283,260千円増）、第三者割当増資を実施したことによる資本金及び資本剰余金の増加（それぞれ前事業年度末比220,850千円増）であります。

第4期第3四半期累計期間(自 平成23年10月1日 至 平成24年6月30日)

当第3四半期末の総資産は3,336,979千円（前事業年度末比1,101,524千円増）となりました。主な要因としましては、売上高の増加に伴う売掛金の増加（前事業年度末比648,453千円増）、現金及び預金の増加（前事業年度末比123,946千円増）などが挙げられます。

(流動資産)

当第3四半期末の流動資産は2,983,835千円（前事業年度末比923,808千円増）となりました。主な要因は、現金及び預金の増加（前事業年度末比123,946千円増）、売掛金の増加（前事業年度末比648,453千円増）であります。

(固定資産)

当第3四半期末の固定資産は353,144千円(前事業年度末比177,716千円増)となりました。主な要因は、投資その他の資産の増加(前事業年度末比190,531千円増)であります。投資その他の資産の増加は、主に敷金及び保証金が193,239千円増加したためであります。

(流動負債)

当第3四半期末の流動負債は、1,064,619千円(前事業年度末比632,215千円増)となりました。主な要因は、未払金が256,283千円、未払法人税等が305,563千円、それぞれ増加したためであります。

(固定負債)

当第3四半期末の固定負債は、4,447千円(前事業年度末比509,888千円減)となりました。主な要因は、新株予約権付社債の減少(前事業年度末比500,000千円減)であります。

(純資産)

当第3四半期末の純資産は、2,267,913千円(前事業年度末比979,197千円増)となりました。主な要因は、利益拡大に伴う利益剰余金の増加(前事業年度末比479,209千円増)、新株予約権行使による資本金及び資本剰余金の増加(それぞれ前事業年度末比249,994千円増)であります。

(3) 経営成績の分析

第3期事業年度(自 平成22年10月1日 至 平成23年9月30日)

(売上高)

当事業年度の売上高は、2,283,200千円(前事業年度比50.7%増)となりました。

これは、「キャリア・ストーリー」「きらめきマーケット」等の新規コンテンツの開始等により売上が増加したためであります。

(売上原価)

当事業年度の売上原価は、新規コンテンツの開発・運営に係る労務費の増加、サーバ強化の設備投資に伴う賃借料及び減価償却費の増加により、683,949千円(前事業年度比136.4%増)となりました。

(販売費及び一般管理費)

当事業年度の販売費及び一般管理費は、売上高の増加に伴う回収代行手数料の増加、広告宣伝費の増加、従業員増員に伴う労務費の増加等により、1,027,300千円(前事業年度比75.9%増)となりました。

(営業外損益)

当事業年度の営業外収益は103千円(前事業年度比99.8%減)となりました。主な内訳は、受取利息97千円であります。

当事業年度の営業外費用は3,975千円(前事業年度比216.2%増)となりました。主な内訳は、社債利息2,401千円、株式交付費1,573千円であります。

(特別損益)

当事業年度の特別利益は5,472千円となりました。これは、過年度に計上した貸倒引当金の戻入益であります。

当事業年度の特別損失は52,683千円(前事業年度比41.9%増)となりました。これは、東日本大震災義援金の支出等によるものであります。

これらの結果を受け、当事業年度の営業利益は571,950千円(前事業年度比10.9%減)、経常利益は568,078千円(前事業年度比18.1%減)、当期純利益は283,260千円(前事業年度比25.8%減)となりました。

第4期第3四半期累計期間(自 平成23年10月1日 至 平成24年6月30日)

(売上高)

当第3四半期累計期間の売上高は、2,903,179千円となりました。

これは、「秘宝探偵キャリア」「プロ野球PRIDE」等の新規コンテンツの開始等により売上が増加したためであります。

(売上原価)

当第3四半期累計期間の売上原価は、新規コンテンツの開発・運営に係る労務費の増加により、1,228,175千円となりました。

(販売費及び一般管理費)

当第3四半期累計期間の販売費及び一般管理費は、売上高の増加に伴う回収代行手数料の増加、従業員増員に伴う労務費の増加等により、804,274千円となりました。

(営業外損益)

当第3四半期累計期間の営業外収益は6,906千円、営業外費用は2,539千円となりました。

これらの結果を受け、当第3四半期累計期間の営業利益は870,730千円、経常利益は875,097千円、四半期純利益は479,208千円となりました。

(4) キャッシュ・フローの状況

各キャッシュ・フローの状況とそれらの要因については、「第2 事業の状況 1 業績等の概要(2) キャッシュ・フローの状況」をご参照ください。

(5) 経営成績に重要な影響を与える要因について

当社は、「第2 事業の状況 4 事業等のリスク」に記載のとおり、市場の成長速度、他社との競争力、技術革新への対応度合い、コンテンツの健全性の確保、ネットワーク災害、コンプライアンスと内部管理体制、知的財産権等、様々なリスク要因が当社の経営成績に重要な影響を与える可能性があるかと認識しております。

そのため、当社は、優秀な人材の採用、新規事業の開拓、魅力あるコンテンツの開発、有力企業との提携、コンテンツの海外への展開、セキュリティ対策等により、経営成績に重要な影響を与えるリスク要因を分散し、リスクの発生を抑え、適切に対応していく所存であります。

(6) 経営者の問題認識と今後の方針について

当社の経営者は、「第2 事業の状況 3 対処すべき課題」に記載のとおり、当社が今後さらなる成長と発展を遂げるためには、厳しい環境の中で様々な課題に対処していくことが必要であると認識しております。

そのためには、当社の知名度の向上と新規のユーザーの獲得、自社コンテンツと他社コンテンツによるコンテンツの拡充、サービスの安全性とサイト内の健全性の確保、システムの安定的な稼働、新技術への対応、ウェブ(仮想世界)とリアル(現実世界)の連携強化、位置登録情報の活用、組織体制の整備、国内外における事業の展開を行ってまいります。

(7) 経営戦略の現状と見通し

当社は、創業以来、位置情報ゲームの開発と運営を中心に業務を推進してまいりました。ゲームは屋内で遊戯するものであるという既成概念を打破し、当社の位置情報ゲームはユーザーに「おでかけ」のきっかけを与え、提携する旅客運送事業者の鉄道に乗り、提携するホテルで宿泊し、提携するお土産店を訪れて買い物をしたりする動機を与えるなど、実体経済へ貢献してまいりました。

当社は今後、位置情報ゲームにおけるユーザーの位置登録情報を分析するなどして有効活用することにより、新たな事業を展開してまいります。

また、スマートフォン特有の機能を活用したゲームアプリの開発に経営資源を集中的に投下し、新たな収益獲得手段を構築するとともに、当社の強みである位置情報との新たな連携を強化していく方針です。

第3【設備の状況】

1【設備投資等の概要】

第3期事業年度(自 平成22年10月1日 至 平成23年9月30日)

当事業年度における主要な設備投資は、サーバ及びネットワーク関連機器の取得2,780千円であります。

第4期第3四半期累計期間(自 平成23年10月1日 至 平成24年6月30日)

当第3四半期累計期間における主要な設備投資は、サーバ及びネットワーク関連機器の取得1,017千円であり
ます。

2【主要な設備の状況】

当社における主要な設備は、以下のとおりであります。

平成23年9月30日現在

事業所名 (所在地)	設備の内容	帳簿価額				従業員数 (人)
		建物 (千円)	工具、器具及び備品 (千円)	ソフトウェア (千円)	合計 (千円)	
本社 (東京都渋谷区)	業務施設	35,962	2,820	3,875	42,658	87(2)
データセンター (東京都文京区)	サーバ等	-	31,045	-	31,045	-

(注) 1. 金額には消費税等を含めておりません。

2. 従業員数の()は、臨時雇用者数の最近1年間の平均人員を外書しております。

3. 本社の建物は賃借中のものであり、帳簿価額は建物付属設備及び資産除去債務について記載しております。
本社の建物の年間賃借料は59,529千円であります。

4. 当社の事業セグメントは、モバイルサービス事業の単一セグメントであるため、セグメント別の記載はして
おりません。

3【設備の新設、除却等の計画】(平成24年9月30日現在)

該当事項はありません。

第4【提出会社の状況】

1【株式等の状況】

(1)【株式の総数等】

【株式の総数】

種類	発行可能株式総数(株)
普通株式	60,000,000
計	60,000,000

(注)平成24年8月15日開催の取締役会にて定款の一部変更が行われ、発行可能株式総数は平成24年9月13日より59,400,000株増加し、60,000,000株となっております。

【発行済株式】

種類	発行数(株)	上場金融商品取引所名又は登録認可金融商品取引業協会名	内容
普通株式	7,112,100 (注1)	非上場	完全議決権株式であり、権利内容に何ら限定のない当社における標準となる株式であり、単元株式数は100株であります。(注2)
計	7,112,100	-	-

(注)1.平成23年12月27日付で転換社債型新株予約権付社債の新株予約権が行使され、株式数は3,266株増加し、71,121株となっております。平成24年8月15日開催の取締役会決議にて普通株式1株につき100株に分割しております。

2.平成24年9月12日開催の臨時株主総会において定款の一部変更が行われ、単元株式数を100株とすることが決議されております。

(2)【新株予約権等の状況】

会社法に基づき発行した新株予約権は、次のとおりであります。

第1回新株予約権(平成22年4月19日臨時株主総会決議)

区分	最近事業年度末現在 (平成23年9月30日)	提出日の前月末現在 (平成24年10月31日)
新株予約権の数(個)	1,571	1,356
新株予約権のうち自己新株予約権の数(個)		
新株予約権の目的となる株式の種類	普通株式	同左
新株予約権の目的となる株式の数(株)	1,571(注)1	135,600(注)1、6
新株予約権の行使時の払込金額(円)	1株当たり78,000(注)2	1株当たり780(注)2、6
新株予約権の行使期間	自平成24年4月21日 至平成32年4月20日(注)3	同左
新株予約権の行使により株式を発行する場合の株式の発行価格及び資本組入額(円)	発行価格 78,000 資本組入額 39,000	発行価格 780 資本組入額 390(注)6
新株予約権の行使の条件	(注)4	同左
新株予約権の譲渡に関する事項	譲渡による新株予約権の取得については、当社取締役会の決議による承認を要するものとする。	同左
代用払込みに関する事項	-	-
組織再編成行為に伴う新株予約権の交付に関する事項	(注)5	同左

(注) 1. 新株予約権 1 個当たりの目的となる株式の数は、1 株とする。

なお、当社が株式分割または株式併合を行う場合、次の算式により目的となる株式の数を調整するものとする。ただし、かかる調整は、本新株予約権のうち、当該時点で権利行使されていない新株予約権の目的たる株式の数についてのみ行われ、調整の結果 1 株未満の端数が生じた場合は、これを切り捨てるものとする。

$$\text{調整後株式数} = \text{調整前株式数} \times \text{分割・併合の比率}$$

また、当社が他社と合併を行う場合、または当社が会社分割を行う場合その他これらの場合に準じて目的となる株式の数の調整を必要とすると当社が認めた場合、当社は合理的な範囲で目的たる株式の数の調整を行うことができるものとする。

2. 本新株予約権割当日の後、下記の各事由が生じた場合は、払込価額をそれぞれ調整するものとする。なお、調整の結果生じる 1 円未満の端数は、これを切り上げるものとする。

当社が普通株式の分割または併合を行う場合

$$\text{調整後行使価額} = \text{調整前行使価額} \times \frac{1}{\text{分割・併合の比率}}$$

当社が時価を下回る価額で新株式を発行または自己株式を処分する場合

$$\text{調整後行使価額} = \text{調整前行使価額} \times \frac{\text{既発行株式数} + \frac{\text{新規発行株式数} \times 1 \text{ 株当たり払込金額}}{1 \text{ 株当たりの新規発行前の株価}}}{\text{既発行株式数} + \text{新規発行株式数}}$$

なお、上記算式において、「既発行株式数」とは、当社発行済株式数から、当社が保有する自己株式の総数を控除した数とし、また、自己株式の処分を行う場合には、「新規発行株式数」を「処分する自己株式数」に、「新規発行前の株価」を「処分前の株価」に、それぞれ読み替えるものとする。

当社が資本の減少、合併または会社分割を行う場合等、行使価額の調整を必要とするやむを得ない事由が生じたときは、資本減少、合併または会社分割の条件等を勘案の上、合理的な範囲で行使価額を調整するものとする。

3. 権利行使請求期間の最終日が当社の休日に当たる場合は、その前営業日を最終日とする。

4. 新株予約権の行使の条件

新株予約権者は、権利行使時において当社または当社子会社の取締役または使用人であることを要する。

新株予約権は、当社の株式が日本国内の証券取引所に上場した場合に限り行使することができる。

新株予約権発行要領に定める当社による取得事由が発生した場合は、新株予約権を行使することができない。ただし、当社取締役会で特に認めた場合はこの限りでない。

新株予約権者が死亡した場合は、新株予約権の相続は認められない。

新株予約権 1 個の分割行使は認められない。

その他本新株予約権の行使の条件については、別途当社と本新株予約権者との間で締結する新株予約権割当契約書に従う。

5. 組織再編成行為に伴う新株予約権の交付に関する事項

当社が、合併(当社が消滅会社となる合併に限る。)、株式交換または株式移転(以上を総称して「組織再編成行為」という。)をする場合であって、かつ、当該組織再編成行為にかかる契約または計画において、会社法第 236 条第 1 項第 8 号のイ、二、ホに掲げる株式会社の新株予約権を交付する旨を定めた場合に限り、組織再編成行為の効力発生日(新設型再編においては設立登記申請日。)の直前において残存する募集新株予約権の新株予約権者に対し、当該募集新株予約権の消滅と引き換えに、再編対象会社の新株予約権を交付することとする。

6. 平成 24 年 8 月 15 日開催の取締役会決議により、平成 24 年 9 月 13 日付をもって普通株式 1 株を 100 株にする株式分割を行っております。そのため、提出日の前月末現在、新株予約権 1 個当たりの新株予約権の目的となる株式数は 100 株となります。上表の「提出日の前月末現在」に記載の「新株予約権の目的となる株式の数」、「新株予約権の行使時の払込金額」、「新株予約権の行使により株式を発行する場合の株式の発行価格及び資本組入額」は、調整後の内容となっております。

第1回無担保転換社債型新株予約権付社債（平成22年5月13日臨時株主総会決議）

区分	最近事業年度末現在 (平成23年9月30日)	提出日の前月末現在 (平成24年10月31日)
新株予約権付社債の残高(千円)	500,000	-
新株予約権の数(個)	1	-
新株予約権のうち自己新株予約権の数(個)		-
新株予約権の目的となる株式の種類	普通株式	-
新株予約権の目的となる株式の数(株)	(注)1	-
新株予約権の行使時の払込金額(円)	(注)1	-
新株予約権の行使期間	自 平成22年5月19日 至 平成27年5月18日(注)3	-
新株予約権の行使により株式を発行する場合の株式の発行価格及び資本組入額(円)	発行価格 (注)1 資本組入額 (注)4	-
新株予約権の行使の条件	(注)5	-
新株予約権の譲渡に関する事項	譲渡による新株予約権の取得については、当社取締役会の決議による承認を要するものとする。	-
代用払込みに関する事項	-	-
組織再編成行為に伴う新株予約権の交付に関する事項	-	-

(注)1. 本新株予約権付社債は、行使価額修正条項付新株予約権付社債券等である。当該行使価額修正条項付新株予約権付社債券等の特質等は以下のとおりである。

- (1) 本新株予約権付社債は、行使価額の調整により、新株予約権の行使時の払込金額が修正され、新株予約権の行使目的となる株式の数が増加することがある。
- (2) 本新株予約権の行使により当社が当社の普通株式を新たに発行またはこれに代えて当社の有する普通株式を移転（以下、当社の普通株式の発行または移転を当社の普通株式の「交付」という。）する数は、本社債の額面金額の総額を行使価額で除した数とし、当該計算の結果1株未満の端数が生じたときは、その端数を切り捨てるものとする（以下、「目的株式数」という。）。但し、かかる切り捨てを行った場合、行使する本新株予約権にかかる本社債の払込金額の総額から、行使価額に株式数を乗じて得られる金額を控除した金額は、本新株予約権の行使時に現金で償還されるものとする。
- (3) 本債券は行使価額修正条項付新株予約権付社債券等に該当し、行使価額は、当初78,000円とする。下記の及びにより行使価額の調整が行われる場合には、当社は、直ちに本新株予約権付社債の所持者に対して、その旨ならびにその事由、調整後の行使価額及び適用の日その他の必要事項を通知しなくてはならない。

行使価額は、本新株予約権の発行日以降、当社の12か月間の事業年度に係る決算が当社の株主総会で承認される都度、その翌日から下記の数式により算出された金額に調整される（計算の結果、1円未満の端数が生じたときは、その端数を切り捨てるものとする。）。以下、当該決算を「基準決算」といい、基準決算を承認した株主総会の翌日を「調整日」という。また、行使価額をもとに計算された本新株予約権の総数に対する目的株式数（以下「総目的株式数」という。）が下記の算式中記載の「既発行株式数」と総目的株式数の合算数の1%を下回る場合は1%となる株式数の小数点以下を四捨五入した整数（以下「最低株式数」という。）を、同10%を超える場合は10%となる株式数の小数点以下を切り捨てた整数（以下、「最大株式数」という。）が総目的株式数となるように調整されるものとし（以下、当該総目的株式数を「調整後総目的株式数」という。）、その場合、本社債の額面金額の総額を調整後総目的株式数で除した金額（計算の結果1円未満の端数が生じたときは、その端数を切り捨てる。）を行使価額とする。また、下記の数式により算出された金額が負の値となる場合は、調整後総目的株式数を、最大株式数として行使価額を計算する。

$$\text{行使価額} = \frac{(\text{基準決算期経常利益金額} \times 20) - \text{本社債の額面金額の総額}}{\text{既発行株式数}}$$

上記の数式における用語の定義は以下のとおりとする。「基準決算期経常利益金額」とは、基準決算の損益計算書の経常利益金額とする。「既発行株式数」とは、調整日における当社の発行済株式総数より自己株式を控除した株式数と、その時点で発行されている本新株予約権を除く、全ての新株予約権等の当社株式を取得できる権利を行使した場合に発行することになる株式数の合計数をいう。

前記の調整のほか、次に該当する場合には、当社は本社債権者に対して、あらかじめ書面によりその旨ならびにその事由、調整後の行使価額及び適用の日その他必要な事項を通知したうえその書面による承諾を得て、行使価額の調整を適切に行うものとする。

(i) 合併、株式交換、株式移転、会社分割、資本の減少、もしくは株式の併合のために行使価額の調整を必要とするとき。

()前(i)のほか、当社の発行済株式数の変更または変更の可能性を生ずる事由の発生によって行使価額の調整を必要とするとき。

2. 本社債には以下の取得条項が規定されており、次の要領で、当社の意思決定により、本社債の繰上償還ができる。

(1) 本社債は、平成27年5月18日に、額面金額100円につき金100円にてその全額を償還する。

(2) 当社は、本社債を発行日の翌日以降前(1)所定の期日までの間、本社債権者が保有する本社債を繰上償還することができる。

(3) 当社は、本社債を発行日の翌日以降前(1)所定の期日までの間、本社債権者が保有する本社債を買い入れて、本社債を消却することができる。なお、本社債を買い入れる場合の買入価額は、額面金額100円につき金100円の金額に直前の利払日から買入日前日までの利息を加算した金額とする。

(4) 本新株予約権の消却が行われた場合には、本社債も同時に償還する。

3. 権利行使請求期間の最終日が当社の休日に当たる場合は、その前営業日を最終日とする。

4. 本新株予約権の行使により株式を発行する場合において増加する資本金の額は、会社計算規則第17条第1項に従い算出される資本金等増加限度額の2分の1の金額とし、計算の結果1円未満の端数が生じたときは、その端数を切り上げるものとする。

5. 新株予約権の行使の条件

本新株予約権の1個未満の行使はできないものとする。

6. 株券の売買に関する事項についての所有者との間の取り決めについて、該当事項はない。

7. 権利の行使に関する事項についての所有者との間の取り決めについて、該当事項はない。

第2回新株予約権（平成22年8月18日臨時株主総会決議）

区分	最近事業年度末現在 （平成23年9月30日）	提出日の前月末現在 （平成24年10月31日）
新株予約権の数（個）	291	291
新株予約権のうち自己新株予約権の数（個）		
新株予約権の目的となる株式の種類	普通株式	同左
新株予約権の目的となる株式の数（株）	291(注) 1	29,100(注) 1、6
新株予約権の行使時の払込金額（円）	1株当たり78,000(注) 2	1株当たり780(注) 2、6
新株予約権の行使期間	自 平成24年8月26日 至 平成32年8月25日(注) 3	同左
新株予約権の行使により株式を発行する場合の株式の発行価格及び資本組入額（円）	発行価格 78,000 資本組入額 39,000	発行価格 780 資本組入額 390(注) 6
新株予約権の行使の条件	(注) 4	同左
新株予約権の譲渡に関する事項	譲渡による新株予約権の取得については、当社取締役会の決議による承認を要するものとする。	同左
代用払込みに関する事項	-	-
組織再編成行為に伴う新株予約権の交付に関する事項	(注) 5	同左

(注) 1. 新株予約権1個当たりの目的となる株式の数は、1株とする。

なお、当社が株式分割または株式併合を行う場合、次の算式により目的となる株式の数を調整するものとする。ただし、かかる調整は、本新株予約権のうち、当該時点で権利行使されていない新株予約権の目的たる株式の数についてのみ行われ、調整の結果1株未満の端数が生じた場合は、これを切り捨てるものとする。

調整後株式数=調整前株式数×分割・併合の比率

また、当社が他社と合併を行う場合、または当社が会社分割を行う場合その他これらの場合に準じて目的となる株式の数の調整を必要とすると当社が認めた場合、当社は合理的な範囲で目的たる株式の数の調整を行うことができるものとする。

2. 本新株予約権割当日の後、下記の各事由が生じた場合は、払込価額をそれぞれ調整するものとする。なお、調整の結果生じる1円未満の端数は、これを切り上げるものとする。

当社が普通株式の分割または併合を行う場合

$$\text{調整後行使価額} = \text{調整前行使価額} \times \frac{1}{\text{分割・併合の比率}}$$

当社が時価を下回る価額で新株式を発行または自己株式を処分する場合

$$\text{調整後行使価額} = \text{調整前行使価額} \times \frac{\text{既発行株式数} + \frac{\text{新規発行株式数} \times \text{1株当たり払込金額}}{\text{1株当たりの新規発行前の株価}}}{\text{既発行株式数} + \text{新規発行株式数}}$$

なお、上記算式において、「既発行株式数」とは、当社発行済株式数から、当社が保有する自己株式の総数を控除した数とし、また、自己株式の処分を行う場合には、「新規発行株式数」を「処分する自己株式数」に、「新規発行前の株価」を「処分前の株価」に、それぞれ読み替えるものとする。

当社が資本の減少、合併または会社分割を行う場合等、行使価額の調整を必要とするやむを得ない事由が生じたときは、資本減少、合併または会社分割の条件等を勘案の上、合理的な範囲で行使価額を調整するものとする。

3. 権利行使請求期間の最終日が当社の休日に当たる場合は、その前営業日を最終日とする。

4. 新株予約権の行使の条件

新株予約権者は、権利行使時において当社または当社子会社の取締役または使用人であることを要する。

新株予約権は、当社の株式が日本国内の証券取引所に上場した場合に限り行使することができる。

新株予約権発行要領に定める当社による取得事由が発生した場合は、新株予約権を行使することができない。ただし、当社取締役会で特に認めた場合はこの限りでない。

新株予約権者が死亡した場合は、新株予約権の相続は認められない。

新株予約権1個の分割行使は認められない。

その他本新株予約権の行使の条件については、別途当社と本新株予約権者との間で締結する新株予約権割当契約書に従う。

5. 組織再編成行為に伴う新株予約権の交付に関する事項

当社が、合併(当社が消滅会社となる合併に限る。)、株式交換または株式移転(以上を総称して「組織再編成行為」という。)をする場合であって、かつ、当該組織再編成行為にかかる契約または計画において、会社法第236条第1項第8号のイ、二、ホに掲げる株式会社の新株予約権を交付する旨を定めた場合に限り、組織再編成行為の効力発生日(新設型再編においては設立登記申請日。)の直前において残存する募集新株予約権の新株予約権者に対し、当該募集新株予約権の消滅と引き換えに、再編対象会社の新株予約権を交付することとする。

6. 平成24年8月15日開催の取締役会決議により、平成24年9月13日付をもって普通株式1株を100株にする株式分割を行っております。そのため、提出日の前月末現在、新株予約権1個当たりの新株予約権の目的となる株式数は100株となります。上表の「提出日の前月末現在」に記載の「新株予約権の目的となる株式の数」、「新株予約権の行使時の払込金額」、「新株予約権の行使により株式を発行する場合の株式の発行価格及び資本組入額」は、調整後の内容となっております。

第3回新株予約権（平成22年12月27日定時株主総会決議）

区分	最近事業年度末現在 （平成23年9月30日）	提出日の前月末現在 （平成24年10月31日）
新株予約権の数（個）	1,194	754
新株予約権のうち自己新株予約権の数（個）		
新株予約権の目的となる株式の種類	普通株式	同左
新株予約権の目的となる株式の数（株）	1,194(注)1	75,400(注)1、6
新株予約権の行使時の払込金額（円）	1株当たり140,000(注)2	1株当たり1,400(注)2、6
新株予約権の行使期間	自 平成24年12月28日 至 平成32年12月27日(注)3	同左
新株予約権の行使により株式を発行する場合の株式の発行価格及び資本組入額（円）	発行価格 140,000 資本組入額 70,000	発行価格 1,400 資本組入額 700(注)6
新株予約権の行使の条件	(注)4	同左
新株予約権の譲渡に関する事項	譲渡による新株予約権の取得については、当社取締役会の決議による承認を要するものとする。	同左
代用払込みに関する事項	-	-
組織再編成行為に伴う新株予約権の交付に関する事項	(注)5	同左

(注)1. 新株予約権1個当たりの目的となる株式の数は、1株とする。

なお、当社が株式分割または株式併合を行う場合、次の算式により目的となる株式の数を調整するものとする。ただし、かかる調整は、本新株予約権のうち、当該時点で権利行使されていない新株予約権の目的たる株式の数についてのみ行われ、調整の結果1株未満の端数が生じた場合は、これを切り捨てるものとする。

調整後株式数=調整前株式数×分割・併合の比率

また、当社が他社と合併を行う場合、または当社が会社分割を行う場合その他これらの場合に準じて目的となる株式の数の調整を必要とすると当社が認めた場合、当社は合理的な範囲で目的たる株式の数の調整を行うことができるものとする。

2. 本新株予約権割当日の後、下記の各事由が生じた場合は、払込価額をそれぞれ調整するものとする。なお、調整の結果生じる1円未満の端数は、これを切り上げるものとする。

当社が普通株式の分割または併合を行う場合

$$\text{調整後行使価額} = \text{調整前行使価額} \times \frac{1}{\text{分割・併合の比率}}$$

当社が時価を下回る価額で新株式を発行または自己株式を処分する場合

$$\text{調整後行使価額} = \text{調整前行使価額} \times \frac{\text{既発行株式数} + \frac{\text{新規発行株式数} \times 1 \text{株当たり払込金額}}{1 \text{株当たりの新規発行前の株価}}}{\text{既発行株式数} + \text{新規発行株式数}}$$

なお、上記算式において、「既発行株式数」とは、当社発行済株式数から、当社が保有する自己株式の総数を控除した数とし、また、自己株式の処分を行う場合には、「新規発行株式数」を「処分する自己株式数」に、「新規発行前の株価」を「処分前の株価」に、それぞれ読み替えるものとする。

当社が資本の減少、合併または会社分割を行う場合等、行使価額の調整を必要とするやむを得ない事由が生じたときは、資本減少、合併または会社分割の条件等を勘案の上、合理的な範囲で行使価額を調整するものとする。

3. 権利行使請求期間の最終日が当社の休日に当たる場合は、その前営業日を最終日とする。

4. 新株予約権の行使の条件

新株予約権者は、権利行使時において当社または当社子会社の取締役または使用人であることを要する。

新株予約権は、当社の株式が日本国内の証券取引所に上場した場合に限り行使することができる。

新株予約権発行要領に定める当社による取得事由が発生した場合は、新株予約権を行使することができない。ただし、当社取締役会で特に認めた場合はこの限りでない。

新株予約権者が死亡した場合は、新株予約権の相続は認められない。

新株予約権1個の分割行使は認められない。

その他本新株予約権の行使の条件については、別途当社と本新株予約権者との間で締結する新株予約権割当契約書に従う。

5. 組織再編成行為に伴う新株予約権の交付に関する事項

当社が、合併(当社が消滅会社となる合併に限る。)、株式交換または株式移転(以上を総称して「組織再編成行為」という。)をする場合であって、かつ、当該組織再編成行為にかかる契約または計画において、会社法第236条第1項第8号のイ、二、ホに掲げる株式会社の新株予約権を交付する旨を定めた場合に限り、組織再編成行為の効力発生日(新設型再編においては設立登記申請日。)の直前において残存する募集新株予約権の新株予約権者に対し、当該募集新株予約権の消滅と引き換えに、再編対象会社の新株予約権を交付することとする。

6. 平成24年8月15日開催の取締役会決議により、平成24年9月13日付をもって普通株式1株を100株にする株式分割を行っております。そのため、提出日の前月末現在、新株予約権1個当たりの新株予約権の目的となる株式数は100株となります。上表の「提出日の前月末現在」に記載の「新株予約権の目的となる株式の数」、「新株予約権の行使時の払込金額」、「新株予約権の行使により株式を発行する場合の株式の発行価格及び資本組入額」は、調整後の内容となっております。

第4回新株予約権（平成22年12月27日定時株主総会決議）

区分	最近事業年度末現在 （平成23年9月30日）	提出日の前月末現在 （平成24年10月31日）
新株予約権の数（個）	38	38
新株予約権のうち自己新株予約権の数（個）		
新株予約権の目的となる株式の種類	普通株式	同左
新株予約権の目的となる株式の数（株）	38(注)1	3,800(注)1、6
新株予約権の行使時の払込金額（円）	1株当たり140,000(注)2	1株当たり1,400(注)2、6
新株予約権の行使期間	自平成24年12月28日 至平成32年12月27日(注)3	同左
新株予約権の行使により株式を発行する場合の株式の発行価格及び資本組入額（円）	発行価格 140,000 資本組入額 70,000	発行価格 1,400 資本組入額 700(注)6
新株予約権の行使の条件	(注)4	同左
新株予約権の譲渡に関する事項	譲渡による新株予約権の取得については、当社取締役会の決議による承認を要するものとする。	同左
代用払込みに関する事項	-	-
組織再編成行為に伴う新株予約権の交付に関する事項	(注)5	同左

(注)1. 新株予約権1個当たりの目的となる株式の数は、1株とする。

なお、当社が株式分割または株式併合を行う場合、次の算式により目的となる株式の数を調整するものとする。ただし、かかる調整は、本新株予約権のうち、当該時点で権利行使されていない新株予約権の目的たる株式の数についてのみ行われ、調整の結果1株未満の端数が生じた場合は、これを切り捨てるものとする。

調整後株式数=調整前株式数×分割・併合の比率

また、当社が他社と合併を行う場合、または当社が会社分割を行う場合その他これらの場合に準じて目的となる株式の数の調整を必要とすると当社が認めた場合、当社は合理的な範囲で目的たる株式の数の調整を行うことができるものとする。

2. 本新株予約権割当日の後、下記の各事由が生じた場合は、払込価額をそれぞれ調整するものとする。なお、調整の結果生じる1円未満の端数は、これを切り上げるものとする。

当社が普通株式の分割または併合を行う場合

$$\text{調整後行使価額} = \text{調整前行使価額} \times \frac{1}{\text{分割・併合の比率}}$$

当社が時価を下回る価額で新株式を発行または自己株式を処分する場合

$$\text{調整後行使価額} = \text{調整前行使価額} \times \frac{\text{既発行株式数} + \frac{\text{新規発行株式数} \times 1 \text{株当たり払込金額}}{1 \text{株当たりの新規発行前の株価}}}{\text{既発行株式数} + \text{新規発行株式数}}$$

なお、上記算式において、「既発行株式数」とは、当社発行済株式数から、当社が保有する自己株式の総数を控除した数とし、また、自己株式の処分を行う場合には、「新規発行株式数」を「処分する自己株式数」に、「新規発行前の株価」を「処分前の株価」に、それぞれ読み替えるものとする。

当社が資本の減少、合併または会社分割を行う場合等、行使価額の調整を必要とするやむを得ない事由が生じたときは、資本減少、合併または会社分割の条件等を勘案の上、合理的な範囲で行使価額を調整するものとする。

3. 権利行使請求期間の最終日が当社の休日に当たる場合は、その前営業日を最終日とする。

4. 新株予約権の行使の条件

新株予約権者は、権利行使時において当社または当社子会社の監査役または取締役であることを要する。

新株予約権は、当社の株式が日本国内の証券取引所に上場した場合に限り行使することができる。

新株予約権発行要領に定める当社による取得事由が発生した場合は、新株予約権を行使することができない。ただし、当社取締役会で特に認めた場合はこの限りでない。

新株予約権者が死亡した場合は、新株予約権の相続は認められない。

新株予約権1個の分割行使は認められない。

その他本新株予約権の行使の条件については、別途当社と本新株予約権者との間で締結する新株予約権割当契約書に従う。

5. 組織再編成行為に伴う新株予約権の交付に関する事項

当社が、合併(当社が消滅会社となる合併に限る。)、株式交換または株式移転(以上を総称して「組織再編成行為」という。)をする場合であって、かつ、当該組織再編成行為にかかる契約または計画において、会社法第236条第1項第8号のイ、二、ホに掲げる株式会社の新株予約権を交付する旨を定めた場合に限り、組織再編成行為の効力発生日(新設型再編においては設立登記申請日。)の直前において残存する募集新株予約権の新株予約権者に対し、当該募集新株予約権の消滅と引き換えに、再編対象会社の新株予約権を交付することとする。

6. 平成24年8月15日開催の取締役会決議により、平成24年9月13日付をもって普通株式1株を100株にする株式分割を行っております。そのため、提出日の前月末現在、新株予約権1個当たりの新株予約権の目的となる株式数は100株となります。上表の「提出日の前月末現在」に記載の「新株予約権の目的となる株式の数」、「新株予約権の行使時の払込金額」、「新株予約権の行使により株式を発行する場合の株式の発行価格及び資本組入額」は、調整後の内容となっております。

第5回新株予約権（平成24年5月16日臨時株主総会決議）

区分	最近事業年度末現在 （平成23年9月30日）	提出日の前月末現在 （平成24年10月31日）
新株予約権の数（個）		3,730
新株予約権のうち自己新株予約権の数（個）		
新株予約権の目的となる株式の種類		普通株式
新株予約権の目的となる株式の数（株）		373,000(注) 1、6
新株予約権の行使時の払込金額（円）		1株当たり1,400(注) 2、6
新株予約権の行使期間		自平成26年5月17日 至平成34年5月16日(注) 3
新株予約権の行使により株式を発行する場合の株式の発行価格及び資本組入額（円）		発行価格 1,400 資本組入額 700(注) 6
新株予約権の行使の条件		(注) 4
新株予約権の譲渡に関する事項		譲渡による新株予約権の取得については、当社取締役会の決議による承認を要するものとする。
代用払込みに関する事項		
組織再編成行為に伴う新株予約権の交付に関する事項		(注) 5

(注) 1. 新株予約権1個当たりの目的となる株式の数は、1株とする。

なお、当社が株式分割または株式併合を行う場合、次の算式により目的となる株式の数を調整するものとする。ただし、かかる調整は、本新株予約権のうち、当該時点で権利行使されていない新株予約権の目的たる株式の数についてのみ行われ、調整の結果1株未満の端数が生じた場合は、これを切り捨てるものとする。

$$\text{調整後株式数} = \text{調整前株式数} \times \text{分割・併合の比率}$$

また、当社が他社と合併を行う場合、または当社が会社分割を行う場合その他これらの場合に準じて目的となる株式の数の調整を必要とすると当社が認めた場合、当社は合理的な範囲で目的たる株式の数の調整を行うことができるものとする。

2. 本新株予約権割当日の後、下記の各事由が生じた場合は、払込価額をそれぞれ調整するものとする。なお、調整の結果生じる1円未満の端数は、これを切り上げるものとする。

当社が普通株式の分割または併合を行う場合

$$\text{調整後行使価額} = \text{調整前行使価額} \times \frac{1}{\text{分割・併合の比率}}$$

当社が時価を下回る価額で新株式を発行または自己株式を処分する場合

$$\text{調整後行使価額} = \text{調整前行使価額} \times \frac{\text{既発行株式数} + \frac{\text{新規発行株式数} \times \text{1株当たり払込金額}}{\text{1株当たりの新規発行前の株価}}}{\text{既発行株式数} + \text{新規発行株式数}}$$

なお、上記算式において、「既発行株式数」とは、当社発行済株式数から、当社が保有する自己株式の総数を控除した数とし、また、自己株式の処分を行う場合には、「新規発行株式数」を「処分する自己株式数」に、「新規発行前の株価」を「処分前の株価」に、それぞれ読み替えるものとする。

当社が資本の減少、合併または会社分割を行う場合等、行使価額の調整を必要とするやむを得ない事由が生じたときは、資本減少、合併または会社分割の条件等を勘案の上、合理的な範囲で行使価額を調整するものとする。

3. 権利行使請求期間の最終日が当社の休日に当たる場合は、その前営業日を最終日とする。

4. 新株予約権の行使の条件

新株予約権者は、権利行使時において当社または当社子会社の取締役または使用人であることを要する。

新株予約権は、当社の株式が日本国内の証券取引所に上場した場合に限り行使することができる。

新株予約権発行要領に定める当社による取得事由が発生した場合は、新株予約権を行使することができない。ただし、当社取締役会で特に認めた場合はこの限りでない。

新株予約権者が死亡した場合は、新株予約権の相続は認められない。

新株予約権1個の分割行使は認められない。

その他本新株予約権の行使の条件については、別途当社と本新株予約権者との間で締結する新株予約権割当契約書に従う。

5. 組織再編成行為に伴う新株予約権の交付に関する事項

当社が、合併(当社が消滅会社となる合併に限る。)、株式交換または株式移転(以上を総称して「組織再編成行為」という。)をする場合であって、かつ、当該組織再編成行為にかかる契約または計画において、会社法第236条第1項第8号のイ、二、ホに掲げる株式会社の新株予約権を交付する旨を定めた場合に限り、組織再編成行為の効力発生日(新設型再編においては設立登記申請日。)の直前において残存する募集新株予約権の新株予約権者に対し、当該募集新株予約権の消滅と引き換えに、再編対象会社の新株予約権を交付することとする。

6. 平成24年8月15日開催の取締役会決議により、平成24年9月13日付をもって普通株式1株を100株にする株式分割を行っております。そのため、提出日の前月末現在、新株予約権1個当たりの新株予約権の目的となる株式数は100株となります。上表の「提出日の前月末現在」に記載の「新株予約権の目的となる株式の数」、「新株予約権の行使時の払込金額」、「新株予約権の行使により株式を発行する場合の株式の発行価格及び資本組入額」は、調整後の内容となっております。

(3) 【ライツプランの内容】

該当事項はありません。

(4) 【発行済株式総数、資本金等の推移】

年月日	発行済株式総 数増減数(株)	発行済株式総 数残高(株)	資本金増減額 (千円)	資本金残高 (千円)	資本準備金増 減額(千円)	資本準備金残 高(千円)
平成20年10月1日 (注)1	60	60	3,000	3,000	-	-
平成21年1月23日 (注)2	59,940	60,000	-	3,000	-	-
平成21年1月26日 (注)3	4,035	64,035	6,600	9,600	6,400	6,400
平成22年7月22日 (注)4	665	64,700	25,935	35,535	25,935	32,335
平成22年12月28日 (注)5	5	64,705	350	35,885	350	32,685
平成23年4月13日 (注)6	3,150	67,855	220,500	256,385	220,500	253,185
平成23年12月27日 (注)7	3,266	71,121	249,994	506,379	249,994	503,180
平成24年9月13日 (注)8	7,040,979	7,112,100	-	506,379	-	503,180

(注) 1. 会社設立

割当先 馬場功淳

発行価格 50,000円

資本組入額 50,000円

2. 株式分割 (1:1,000)

3. 有償第三者割当

発行価格 3,222円

資本組入額 1,636円

割当先 千葉功太郎

4. 有償第三者割当

発行価格 78,000円

資本組入額 39,000円

割当先 千葉功太郎、長谷部潤、土屋雅彦、石渡進介

5. 有償第三者割当

発行価格 140,000円

資本組入額 70,000円

割当先 長谷川哲造

6. 有償第三者割当

発行価格 140,000円

資本組入額 70,000円

割当先 KDDI株式会社

7. 転換社債型新株予約権付社債の新株予約権の行使

発行価格 153,089円

資本組入額 76,544円

割当先 ジャフコSV3-1号投資事業有限責任組合 無限責任組合員 株式会社ジャフコ

8. 平成24年8月15日開催の取締役会決議により、平成24年9月13日付をもって1株を100株にする株式分割を行っております。

(5) 【所有者別状況】

平成24年9月30日現在

区分	株式の状況（1単元の株式数 100株）							単元未満株式の状況（株）	
	政府及び地方公共団体	金融機関	金融商品取引業者	その他の法人	外国法人等		個人その他		計
					個人以外	個人			
株主数（人）	-	-	-	1	-	-	10	11	-
所有株式数（単元）	-	-	-	3,400	-	-	67,721	71,121	-
所有株式数の割合（%）	-	-	-	4.78	-	-	95.22	100	-

(6) 【議決権の状況】

【発行済株式】

平成24年9月30日現在

区分	株式数（株）	議決権の数（個）	内容
無議決権株式	-	-	-
議決権制限株式（自己株式等）	-	-	-
議決権制限株式（その他）	-	-	-
完全議決権株式（自己株式等）	-	-	-
完全議決権株式（その他）	普通株式 7,112,100	71,121	完全議決権株式であり、権利内容に何ら限定のない当社における標準となる株式であり、単元株式数は100株であります。
単元未満株式	-	-	-
発行済株式総数	7,112,100	-	-
総株主の議決権	-	71,121	-

【自己株式等】

平成24年9月30日現在

所有者の氏名又は名称	所有者の住所	自己名義所有株式数（株）	他人名義所有株式数（株）	所有株式数の合計（株）	発行済株式総数に対する所有株式数の割合（%）
-	-	-	-	-	-
計	-	-	-	-	-

(7) 【ストック・オプション制度の内容】

当社は、ストック・オプション制度を採用しております。当該制度は、会社法に基づき新株予約権を発行する方法によるものであります。当該制度の内容は、以下のとおりであります。

第1回（平成22年4月19日臨時株主総会決議）

決議年月日	平成22年4月19日
付与対象者の区分及び人数（名）	取締役2及び従業員32（注）
新株予約権の目的となる株式の種類	「（2）新株予約権等の状況」に記載しております。
株式の数（株）	同上
新株予約権の行使時の払込金額（円）	同上
新株予約権の行使期間	同上
新株予約権の行使の条件	同上
新株予約権の譲渡に関する事項	同上
代用払込みに関する事項	-
組織再編成行為に伴う新株予約権の交付に関する事項	「（2）新株予約権等の状況」に記載しております。

（注） 退職による権利の喪失等により、本書提出日現在の付与対象者の区分及び人数は、取締役2名、従業員21名、合計23名となっております。

第2回（平成22年8月18日臨時株主総会決議）

決議年月日	平成22年8月18日
付与対象者の区分及び人数（名）	取締役3
新株予約権の目的となる株式の種類	「（2）新株予約権等の状況」に記載しております。
株式の数（株）	同上
新株予約権の行使時の払込金額（円）	同上
新株予約権の行使期間	同上
新株予約権の行使の条件	同上
新株予約権の譲渡に関する事項	同上
代用払込みに関する事項	-
組織再編成行為に伴う新株予約権の交付に関する事項	「（2）新株予約権等の状況」に記載しております。

第3回（平成22年12月27日定時株主総会決議）

決議年月日	平成22年12月27日
付与対象者の区分及び人数（名）	従業員57（注）
新株予約権の目的となる株式の種類	「（2）新株予約権等の状況」に記載しております。
株式の数（株）	同上
新株予約権の行使時の払込金額（円）	同上
新株予約権の行使期間	同上
新株予約権の行使の条件	同上
新株予約権の譲渡に関する事項	同上
代用払込みに関する事項	-
組織再編成行為に伴う新株予約権の交付に関する事項	「（2）新株予約権等の状況」に記載しております。

（注） 退職による権利の喪失等により、本書提出日現在の付与対象者の区分及び人数は、取締役1名、従業員31名、合計32名となっております。

第4回（平成22年12月27日定時株主総会決議）

決議年月日	平成22年12月27日
付与対象者の区分及び人数（名）	監査役1
新株予約権の目的となる株式の種類	「（2）新株予約権等の状況」に記載しております。
株式の数（株）	同上
新株予約権の行使時の払込金額（円）	同上
新株予約権の行使期間	同上
新株予約権の行使の条件	同上
新株予約権の譲渡に関する事項	同上
代用払込みに関する事項	-
組織再編成行為に伴う新株予約権の交付に関する事項	「（2）新株予約権等の状況」に記載しております。

第5回（平成24年5月16日臨時株主総会決議）

決議年月日	平成24年5月16日
付与対象者の区分及び人数（名）	取締役4及び従業員85（注）
新株予約権の目的となる株式の種類	「（2）新株予約権等の状況」に記載しております。
株式の数（株）	同上
新株予約権の行使時の払込金額（円）	同上
新株予約権の行使期間	同上
新株予約権の行使の条件	同上
新株予約権の譲渡に関する事項	同上
代用払込みに関する事項	-
組織再編成行為に伴う新株予約権の交付に関する事項	「（2）新株予約権等の状況」に記載しております。

（注） 退職による権利の喪失等により、本書提出日現在の付与対象者の区分及び人数は、取締役4名、従業員82名、合計86名となっております。

2【自己株式の取得等の状況】

【株式の種類等】 該当事項はありません。

(1)【株主総会決議による取得の状況】

該当事項はありません。

(2)【取締役会決議による取得の状況】

該当事項はありません。

(3)【株主総会決議又は取締役会決議に基づかないものの内容】

該当事項はありません。

(4)【取得自己株式の処理状況及び保有状況】

該当事項はありません。

3【配当政策】

当社は、利益配分につきましては、将来の事業展開と経営体質の強化のために必要な内部留保を確保しつつ、配当を継続して実施していくことを基本方針としております。

また、当社は、期末配当として年1回の剰余金の配当を行うことを基本方針としております。その他年1回中間配当を行うことができる旨を定款で定めております。これらの剰余金の配当の決定機関は、期末配当については株主総会、中間配当については取締役会であります。

第3期事業年度の配当につきましては、無配とさせていただき、内部留保資金につきましては、今後予想される経営環境の変化に対応すべく、今まで以上にコスト競争力を高め、市場ニーズに応える技術・製造開発体制を強化し、さらには、グローバル戦略の展開を図るために有効投資してまいりたいと考えております。

なお、今後の配当実施の可能性、実施時期については未定であります。

4【株価の推移】

当社株式は非上場であるため、該当事項はありません。

5【役員 の 状況】

役名	職名	氏名	生年月日	略歴	任期	所有株式数 (株)
代表取締役 社長	-	馬場 功淳	昭和53年1月7日生	平成15年3月 KLab株式会社入社 平成19年4月 グリー株式会社入社 平成20年10月 当社設立 代表取締役社長 (現任)	(注)3	5,972,900
取締役 副社長	人財部長	千葉 功太郎	昭和49年5月11日生	平成9年4月 株式会社リクルート入社 平成12年1月 株式会社サイバード入社 平成13年6月 株式会社ケイ・ラボラトリー(現KLab株式会社)入社 同社取締役 平成21年1月 当社取締役 平成21年12月 当社取締役副社長(現任)	(注)3	429,100
取締役	管理部長	土屋 雅彦	昭和36年6月28日生	平成9年4月 株式会社アクセス(現株式会社ACCESS)入社 平成13年10月 株式会社ケイ・ラボラトリー(現KLab株式会社)入社 同社取締役 平成16年11月 株式会社Mi Cafeto監査役 平成20年6月 株式会社アイ・ウェイブ・デザイン取締役 平成22年1月 当社入社 平成22年7月 当社取締役(現任)	(注)3	2,500
取締役	経営企画部長	長谷部 潤	昭和40年11月9日生	平成2年4月 大和証券株式会社入社 平成12年7月 大和総研株式会社入社 平成21年8月 大和証券エスエムビーシー株式会社(現大和証券株式会社)金融証券研究所 転籍 平成22年7月 当社取締役(現任)	(注)3	25,600
取締役	サービス 統括部長	吉岡 祥平	昭和53年4月29日生	平成14年7月 ヤフー株式会社入社 平成18年10月 グリー株式会社入社 平成19年8月 株式会社電通国際情報サービス入社 平成22年6月 当社入社 平成23年4月 当社取締役(現任)	(注)3	700
取締役	-	石渡 進介	昭和44年8月30日生	平成10年4月 牛島法律事務所(現牛島総合法律事務所)入所 平成12年4月 上杉法律事務所(現霞が関法律事務所)入所 平成13年1月 Field-R法律事務所設立 平成19年10月 クックパッド株式会社取締役 (現任) 平成20年8月 ヴァスコ・ダ・ガマ法律会計事務所設立 パートナー弁護士(現任) 平成20年9月 株式会社ブレインパッド監査役就任(現任) 平成22年7月 当社取締役(現任) 平成23年3月 クックパッド株式会社執行役就任(現任)	(注)3	12,800

役名	職名	氏名	生年月日	略歴	任期	所有株式数 (株)
常勤監査役	-	長谷川 哲造	昭和25年3月26日生	昭和48年4月 大和証券株式会社入社 平成11年4月 大和証券SBキャピタル・ マーケッツ株式会社（現大 和証券株式会社）入社 平成16年2月 大和証券SMBCプリンシパル ・インベストメンツ株式会 社取締役 平成17年5月 株式会社キャビン取締役 平成17年6月 ダイワ精工株式会社（現グ ロープライド株式会社）取 締役 平成17年10月 株式会社丸井今井取締役 平成19年6月 三井鉱山株式会社（現日本 コークス工業株式会社）取 締役 平成19年12月 HMYジャパン株式会社代表 取締役会長 平成20年6月 大和サンコー株式会社監査 役 株式会社大和総研（現株式 会社大和総研ホールディン グス）監査役 大和ペンション・コンサル ティング株式会社監査役 平成20年10月 株式会社大和総研ビジネス ・イノベーション監査役 平成22年9月 当社監査役（現任）	(注) 4	500
監査役	-	月岡 涼吾	昭和46年11月19日生	平成8年4月 大日本印刷株式会社入社 平成11年1月 税理士法人ブライスウオー ターハウスコーパース入所 平成15年4月 公認会計士登録 平成18年7月 月岡公認会計士事務所設立 所長（現任） 平成22年12月 当社監査役（現任）	(注) 4	-
監査役	-	飯田 耕一郎	昭和46年10月15日生	平成8年4月 弁護士登録 森綜合法律事務所（現森・ 濱田松本法律事務所）入所 （現任） 平成17年6月 米国カリフォルニア州弁護 士登録 平成23年12月 当社監査役（現任）	(注) 4	-
計						6,444,100

- (注) 1. 取締役石渡 進介は、会社法第2条第15号に定める社外取締役であります。
2. 監査役長谷川 哲造、月岡 涼吾および飯田 耕一郎は、会社法第2条第16号に定める社外監査役であります。
3. 平成24年9月12日開催の臨時株主総会終結の時から、2年以内に終了する事業年度のうち最終のものに関する定時株主総会の終結の時までであります。
4. 平成24年9月12日開催の臨時株主総会終結の時から、4年以内に終了する事業年度のうち最終のものに関する定時株主総会の終結の時までであります。

6【コーポレート・ガバナンスの状況等】

(1)【コーポレート・ガバナンスの状況】

(コーポレート・ガバナンスに対する基本的な考え方)

当社は、企業価値を向上させ、株主利益を最大化するとともに、ステークホルダーと良好な関係を築いていくために、コーポレート・ガバナンスの確立が不可欠なものと認識しております。

具体的には、代表取締役社長以下、当社の経営を負託された取締役等が自らを律し、その職責に基づいて適切な経営判断を行い、当社の営む事業を通じて利益を追求すること、財務の健全性を確保してその信頼性を向上させること、説明責任を果たすべく積極的に情報開示を行うこと、実効性ある内部統制システムを構築すること、ならびに監査役が独立性を保ち十分な監査機能を発揮すること等が重要であると考えております。

会社の機関の内容及び内部統制システムの整備の状況等

イ. 会社の機関の基本説明

当社は、取締役会設置会社であり、かつ監査役会設置会社であります。

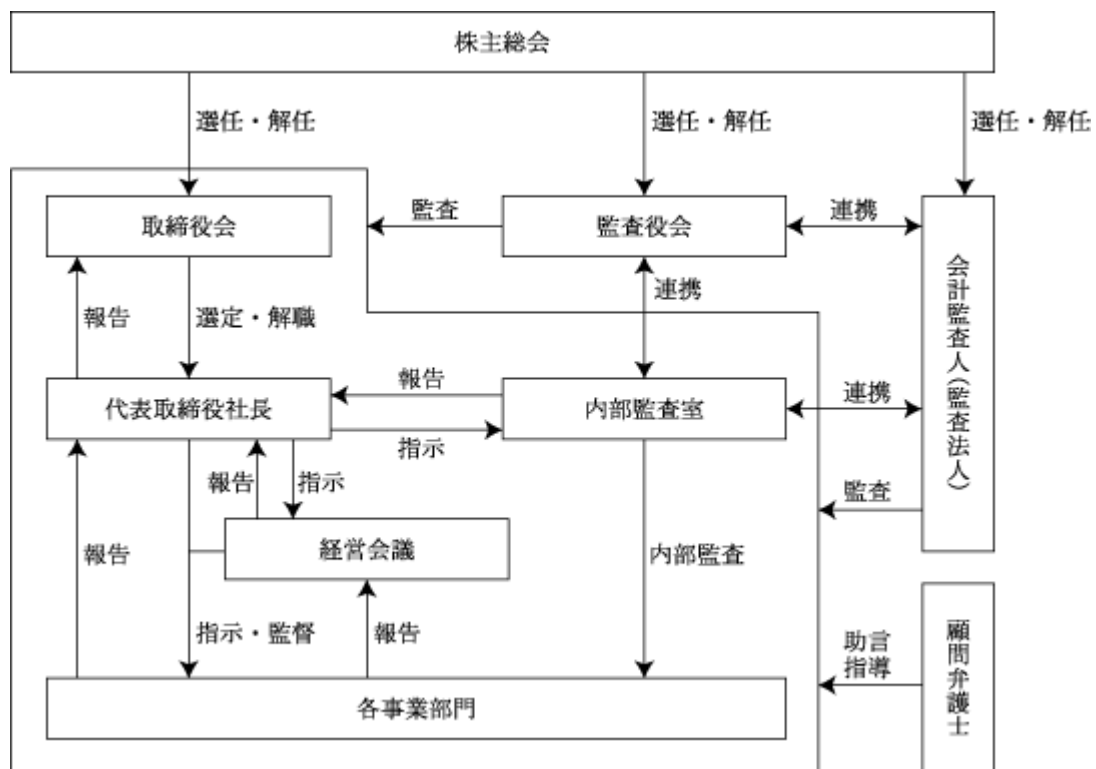
ロ. 当社のコーポレート・ガバナンス体制と採用理由

当社は、監査役会設置会社であります。監査役は全員社外監査役であり、他の会社の役員経験者、公認会計士・税理士、及び弁護士の3名であり、各自が豊富な実務経験と専門的知識を有しております。

取締役のうち1名は社外取締役であり、取締役会の他、毎週開催される経営会議に出席しております。

当社が属する業界はまだ成長途上にあり、他社との競争も激しいため、経営戦略を迅速に実行していく必要がある一方で、社会的信頼を得るために経営の透明性及び健全性の観点から、当該企業統治の体制を採用しております。

当社のコーポレート・ガバナンス体制は、以下の図のとおりであります。



）取締役会

当社の取締役会は提出日現在、取締役6名で構成され、うち1名が社外取締役かつ弁護士であります。取締役会は、効率的かつ迅速な意思決定を行えるよう、定時取締役会を毎月1回開催するほか必要に応じて臨時取締役会を開催しております。取締役会は、定款及び法令に則り、経営の意思決定機関及び監督機関として機能しております。

）監査役会

当社の監査役会は提出日現在、監査役3名で構成され、全て社外監査役であり、うち1名が常勤監査役であります。社外監査役には公認会計士・税理士及び弁護士をそれぞれ1名含んでおります。監査役は取締役会その他社内会議に出席し、取締役の職務執行について適宜意見を述べております。監査役は、監査計画に基づき監査を実施し、監査役会を毎月1回開催するほか必要に応じて臨時監査役会を開催しております。また、内部監査室及び会計監査人と定期的に会合を開催することにより、監査に必要な情報の共有化を図っております。

）経営会議

当社では、原則として毎週1回経営会議を開催し、取締役会決議事項以外の重要な決議、各事業部門からの報告事項が上程され、審議等を行うことにより、経営の透明性を図っております。経営会議の出席者は全取締役、常勤監査役及び役員等が会議の進行のために必要と認められた従業員であります。

八. 内部統制システムの整備の状況

当社は、企業経営の透明性及び公平性を担保するため、内部統制に関する基本方針及び各種規程を制定し、内部統制システムを構築し、運用の徹底を図っております。また、内部統制システムが有効に機能していることを確認するため、内部監査室による内部監査を実施しております。

当社では、会社法及び会社法施行規則に基づき、以下のような業務の適正性を確保するための体制整備の基本方針として、内部統制システム整備の基本方針を定めております。

）取締役及び従業員の職務の執行が法令及び定款に適合することを確保するための体制

- (1) 当社では、役職員が、コンプライアンス意識をもって、法令、定款、社内規程等に則った職務執行を行う。
- (2) 市民社会の秩序や安全に脅威を与える反社会的勢力に対しては、弁護士や警察等とも連携して、毅然とした姿勢で組織的に対応する。
- (3) 取締役会は、法令諸規則に基づく適法性及び経営判断に基づく妥当性を満たすよう、業務執行の決定と取締役の職務の監督を行う。
- (4) 監査役は、法令が定める権限を行使し、取締役の職務の執行を監査する。
- (5) 社内外の通報窓口（法律事務所）につながるホットラインを備え、相談や通報の仕組み（以下「公益通報制度」という。）を構築する。
- (6) 役職員の法令違反については、就業規則等に基づき、賞罰委員会による処罰の対象とする。

）取締役の職務執行に係る情報の保存及び管理のための体制

- (1) 文書管理規程を定め、重要な会議体の議事録等、取締役の職務の執行に係る情報を含む重要文書（電磁的記録を含む）は、当該規程等の定めるところに従い、適切に保存、管理する。
- (2) 情報管理諸規程を定め、情報資産の保護・管理を行う。

）損失の危険の管理に関する規程その他の体制

- (1) 取締役は、当社の事業に伴う様々なリスクを把握し、統合的にリスク管理を行うことの重要性を認識した上で、諸リスクの把握、評価及び管理に努める。
- (2) 災害、事故、システム障害等の不測の事態に備え、事業継続計画を策定する。

）取締役の職務の執行が効率的に行われることを確保するための体制

- (1) 取締役会は、定款及び取締役会規程に基づき運営し、月次で定時開催し、または必要に応じて随時開催する。
- (2) 取締役は、緊密に意見交換を行い、情報共有を図ることにより、効率的、機動的かつ迅速に業務を執行する。
- (3) 取締役の職務の執行が効率的に行われることを確保するために、組織規程、業務分掌規程及び稟議規程を制定する。

）使用人の職務の執行が法令及び定款に適合することを確保するための体制

- (1) 職務権限を定めて責任と権限を明確化し、各部門における執行の体制を確立する。
- (2) 必要となる各種の決裁制度、社内規程及びマニュアル等を備え、これを周知し、運営する。
- (3) 個人情報管理責任者を定め、同責任者を中心とする個人情報保護体制を構築し、運営する。また、同管理者の指揮下に事務局を設け、適正な個人情報保護とその継続的な改善に努める。

-) 監査役がその職務を補助すべき従業員を置くことを求めた場合における当該従業員に関する事項
- (1) 監査役は、監査役の指揮命令に服する使用人（以下、「監査役補助者」という。）を置くことを取締役会に対して求めることができる。
 - (2) 監査役補助者の人事異動、人事評価及び懲戒処分については、監査役の事前の同意を必要とする。
-) 役職員が監査役に報告するための体制
- (1) 役職員は、法定の事項に加え、当社に重大な影響を及ぼすおそれのある事項、重要な会議体で決議された事項、公益通報制度、内部監査の状況等について、遅滞なく監査役に報告する。
 - (2) 役職員は、監査役の求めに応じ、速やかに業務執行の状況等を報告する。
-) その他監査役が実効的に監査が行われることを確保するための体制
- (1) 監査役は、定期的に代表取締役と意見交換を行う。また、必要に応じて当社の取締役及び重要な使用人からヒアリングを行う。
 - (2) 監査役は、必要に応じて監査法人と意見交換を行う。
 - (3) 監査役は、必要に応じて独自に弁護士及び公認会計士その他の専門家の助力を得ることができる。
 - (4) 監査役は、定期的に内部監査室長と意見交換を行い、連携の強化を図る。

二．リスク管理体制の整備の状況

当社におけるリスク管理体制は、リスク管理規程に基づき、リスク対策委員会が対応しております。リスク対策委員長が指名したリスク委員が他の事業部門と連携し、情報を収集及び共有することにより、リスクの早期発見と未然防止に努めております。

ホ．責任限定契約の内容の概要

当社と社外取締役及び社外監査役は、会社法第427条第1項の規定に基づき、同法第423条第1項の損害賠償責任を限定する契約を締結しております。当該契約に基づく損害賠償責任の限度額は、法令が定める額を限度としております。なお、当該責任限定が認められるのは、当該社外取締役または当該社外監査役が責任の原因となった職務の遂行について善意でかつ重大な過失がないときに限られます。

内部監査及び監査役監査の状況

当社の内部監査は、代表取締役社長直轄の内部監査室が担当しており、専任者を1名配置しております。内部監査室は、業務の有効性及び効率性等を担保することを目的として、代表取締役社長による承認を得た内部監査計画に基づいて内部監査を実施し、監査結果を代表取締役社長に報告するとともに、監査対象となった各事業部門に対して業務改善等のための指摘を行い、後日、改善状況を確認します。

内部監査室は、監査役及び会計監査人と定期的に会合を開催し、監査に必要な情報の共有化を図っております。

当社の監査役会は、社外監査役3名により構成され、うち1名の常勤監査役を選任しております。各監査役は定められた業務分担に基づき監査を行い、原則として月1回開催されている監査役会において、情報共有を図っております。監査役監査は毎期策定される監査計画書に基づき、取締役会を含む重要な会議への出席、実地監査、意見聴取を行っております。

会計監査の状況

当社は、有限責任監査法人トーマツと監査契約を締結しております。同監査法人または同監査法人の業務執行社員と当社との間に特別な利害関係はありません。業務を執行した公認会計士の氏名及び会計監査業務に係る補助者の構成は、以下のとおりであります。

- ・ 業務を執行した公認会計士の氏名
 - 指定有限責任社員・業務執行社員 吉村 孝郎
 - 指定有限責任社員・業務執行社員 淡島 國和
- ・ 監査業務における補助者の構成
 - 公認会計士 3名
 - その他 4名

社外取締役及び社外監査役との関係

提出日現在、当社は社外取締役を1名、社外監査役を3名それぞれ選任しております。

当社では、社外の視点を踏まえた実効的なコーポレート・ガバナンスの構築を目的に、社外取締役及び社外監査役について、専門家としての豊富な経験、金融・会計・法律に関する高い見識等に基づき、客観性、中立性ある助言及び取締役の職務執行の監督を期待しており、当目的にかなう専門的知識と経験を有していること、また会社との関係、代表取締役その他の取締役及び主要な使用人との関係等を勘案して独立性に問題がないことを社外取締役及び社外監査役の選考基準としております。

社外取締役石渡進介は、他の会社における取締役を兼任しており、インターネット業界における経営者としての豊富な経験と見識を有しており、また弁護士として培われた高度な人格と専門的な法律知識を有しております。

社外監査役長谷川哲造は、証券業界における長期の職務経験と他の会社における取締役または監査役としての豊富な経験を有しております。

社外取締役石渡進介及び社外監査役長谷川哲造は、毎月1回開催する定時取締役会、必要に応じて開催する臨時取締役会及び社内会議に出席し、客観的な立場から職務執行に関する監督及び助言を積極的に行っております。

社外監査役月岡涼吾は、公認会計士及び税理士としての高度な人格と会計税務に関する専門的な知識を有しております。

社外監査役飯田耕一郎は、弁護士として培われた高度な人格と専門的な法律知識を有しております。

社外監査役月岡涼吾及び飯田耕一郎は、毎月1回開催する定時取締役会に出席し、客観的な立場から職務執行に関する監督及び助言を積極的に行っております。

提出日現在、社外取締役石渡進介は当社の株式を12,800株、社外監査役長谷川哲造は当社の株式を500株それぞれ所有しております。また、当社は新株予約権を社外取締役石渡進介へ164個、社外監査役長谷川哲造へ38個それぞれ付与しております。

また、社外取締役である石渡進介は、クックパッド株式会社の執行役であります。当社と同社との重要な営業上の取引はありません。

なお、これらの関係以外に社外取締役及び社外監査役と当社との間にその他の利害関係はありません。

役員報酬の内容

イ．役員区分ごとの報酬等の総額、報酬等の種類別の総額及び対象となる役員の員数

役員区分	報酬等の総額 (千円)	報酬等の種類別の総額(千円)				対象となる 役員の員数 (人)
		基本報酬	ストック オプション	賞与	退職慰労金	
取締役 (社外取締役を 除く。)	97,600	97,600	-	-	-	6
社外役員	14,850	14,850	-	-	-	3

ロ．提出会社の役員ごとの報酬等の総額等

報酬等の総額が1億円以上である者が存在しないため、記載しておりません。

ハ．使用人兼務役員の使用人給与のうち、重要なもの

該当事項はありません。

ニ．役員の報酬等の決定に関する方針

当社の役員報酬については、株主総会決議により取締役及び監査役それぞれの報酬等の限度額を決定しております。各取締役及び各監査役の報酬額は、取締役については取締役会の決議により決定し、監査役については監査役の協議にて決定しております。

定款で定めた取締役の定数

当社の取締役は、11名以内とする旨を定款に定めております。

取締役及び監査役の選任決議

当社は、取締役及び監査役の選任決議について、議決権を行使することができる株主の議決権の3分の1以上を有する株主が出席し、その議決権の過半数をもって行う旨定款に定めております。

また、取締役の選任決議は、累積投票によらないものとする旨定款に定めております。

中間配当

当社は、会社法第454条第5項の規定により、取締役会の決議によって毎年3月31日を基準日として中間配当を行うことができる旨定款に定めております。これは、株主への機動的な利益還元を可能にするためであります。

株主総会の特別決議要件

当社は、株主総会の円滑な運営を行うことを目的として、会社法第309条第2項に定める特別決議について、議決権を行使することができる株主の議決権の3分の1以上を有する株主が出席し、その議決権の3分の2以上をもって行う旨定款に定めております。

自己株式の取得

当社は、会社法第165条第2項の規定により、取締役会の決議によって自己の株式を取得することができる旨を定款に定めております。これは、経営環境の変化に迅速に対応し、柔軟かつ積極的な財務戦略を行うためであります。

株式の保有状況

イ．投資株式のうち保有目的が純投資目的以外の目的であるものの銘柄数及び貸借対照表計上額の合計額

該当事項はありません。

ロ．保有目的が純投資目的以外の目的である投資株式の保有区分、銘柄、株式数、貸借対照表計上額及び保有目的

該当事項はありません。

- 八．保有目的が純投資目的である投資株式の前事業年度及び当事業年度における貸借対照表計上額の合計額並びに当事業年度における受取配当金、売却損益及び評価損益の合計額
該当事項はありません。
- 二．投資株式の保有目的を純投資目的から純投資目的以外の目的に変更したものの銘柄、株式数、貸借対照表計上額
該当事項はありません。

(2) 【監査報酬の内容等】

【監査公認会計士等に対する報酬の内容】

最近事業年度の前事業年度		最近事業年度	
監査証明業務に基づく報酬 (千円)	非監査業務に基づく報酬 (千円)	監査証明業務に基づく報酬 (千円)	非監査業務に基づく報酬 (千円)
6,000	4,175	10,000	3,916

【その他重要な報酬の内容】

(最近事業年度の前事業年度および最近事業年度)

該当事項はありません。

【監査公認会計士等の提出会社に対する非監査業務の内容】

(最近事業年度の前事業年度)

当社が監査公認会計士等に対して報酬を支払っている非監査業務の内容は、予備調査業務及び財務報告に係る内部統制の構築のための助言・指導業務であります。

(最近事業年度)

当社が監査公認会計士等に対して報酬を支払っている非監査業務の内容は、財務報告に係る内部統制の構築のための助言・指導業務及びISMS(情報セキュリティマネジメントシステム)の認証取得のための助言・指導業務であります。

【監査報酬の決定方針】

該当事項はありませんが、監査報酬については、当社の規模及び特性、監査日数等の諸要素を勘案し、監査役の同意のもと、取締役会で決定しております。

第5【経理の状況】

1．財務諸表及び四半期財務諸表の作成方法について

(1) 当社の財務諸表は、「財務諸表等の用語、様式及び作成方法に関する規則」（昭和38年大蔵省令第59号。以下「財務諸表等規則」という。）に基づいて作成しております。

なお、前事業年度（平成21年10月1日から平成22年9月30日まで）は、改正前の財務諸表等規則に基づき、当事業年度（平成22年10月1日から平成23年9月30日まで）は、改正後の財務諸表等規則に基づいて作成しております。

(2) 当社の四半期財務諸表は、「四半期財務諸表等の用語、様式及び作成方法に関する規則」（平成19年内閣府令第63号）に基づいて作成しております。

2．監査証明について

(1) 当社は、金融商品取引法第193条の2第1項の規定に基づき、前事業年度（平成21年10月1日から平成22年9月30日まで）及び当事業年度（平成22年10月1日から平成23年9月30日まで）の財務諸表について、有限責任監査法人トーマツにより監査を受けております。

(2) 当社は、金融商品取引法第193条の2第1項の規定に基づき、第3四半期会計期間（平成24年4月1日から平成24年6月30日まで）及び第3四半期累計期間（平成23年10月1日から平成24年6月30日まで）に係る四半期財務諸表について、有限責任監査法人トーマツによる四半期レビューを受けております。

3．連結財務諸表及び四半期連結財務諸表について

当社は子会社がありませんので、連結財務諸表及び四半期連結財務諸表を作成しておりません。

4．財務諸表等の適正性を確保するための特段の取組みについて

当社は、財務諸表等の適正性を確保するための特段の取組みを行っております。具体的には、会計基準等の内容を適切に把握し、会計基準等の変更についての確に対応できる体制を整備するため、専門的な情報を有する団体等が主催する研修・セミナーに積極的に参加しております。

1【財務諸表等】

(1)【財務諸表】

【貸借対照表】

(単位：千円)

	前事業年度 (平成22年9月30日)	当事業年度 (平成23年9月30日)
資産の部		
流動資産		
現金及び預金	927,035	1,529,389
売掛金	312,060	430,405
商品	2,212	9,315
貯蔵品	42	3,398
前払金	4,403	4,119
前払費用	6,188	23,733
繰延税金資産	50,249	60,109
未収入金	22,586	-
その他	12	758
貸倒引当金	7,738	1,201
流動資産合計	1,317,054	2,060,027
固定資産		
有形固定資産		
建物	28,874	42,967
減価償却累計額	383	7,005
建物（純額）	28,491	35,962
工具、器具及び備品	80,443	85,090
減価償却累計額	20,035	51,224
工具、器具及び備品（純額）	60,408	33,865
有形固定資産合計	88,900	69,828
無形固定資産		
ソフトウェア	3,551	3,875
無形固定資産合計	3,551	3,875
投資その他の資産		
敷金及び保証金	64,389	64,389
繰延税金資産	31,000	37,335
投資その他の資産合計	95,390	101,724
固定資産合計	187,841	175,428
資産合計	1,504,896	2,235,455

	前事業年度 (平成22年9月30日)	当事業年度 (平成23年9月30日)
負債の部		
流動負債		
買掛金	-	3,653
未払金	129,412	224,899
未払費用	15,536	31,915
未払法人税等	291,906	89,736
未払消費税等	-	67,150
前受金	-	9,651
預り金	4,285	5,397
流動負債合計	441,140	432,404
固定負債		
新株予約権付社債	500,000	500,000
資産除去債務	-	14,335
固定負債合計	500,000	514,335
負債合計	941,140	946,739
純資産の部		
株主資本		
資本金	35,535	256,385
資本剰余金		
資本準備金	32,335	253,185
資本剰余金合計	32,335	253,185
利益剰余金		
その他利益剰余金		
繰越利益剰余金	495,884	779,145
利益剰余金合計	495,884	779,145
株主資本合計	563,755	1,288,716
純資産合計	563,755	1,288,716
負債純資産合計	1,504,896	2,235,455

【四半期貸借対照表】

(単位：千円)

当第3四半期会計期間 (平成24年6月30日)	
資産の部	
流動資産	
現金及び預金	1,653,335
売掛金	1,078,858
たな卸資産	4,068
その他	249,068
貸倒引当金	1,494
流動資産合計	2,983,835
固定資産	
有形固定資産	48,881
無形固定資産	12,007
投資その他の資産	292,255
固定資産合計	353,144
資産合計	3,336,979
負債の部	
流動負債	
未払金	481,182
未払法人税等	395,299
賞与引当金	44,687
資産除去債務	15,194
その他	128,255
流動負債合計	1,064,619
固定負債	
その他	4,447
固定負債合計	4,447
負債合計	1,069,066
純資産の部	
株主資本	
資本金	506,379
資本剰余金	503,180
利益剰余金	1,258,354
株主資本合計	2,267,913
純資産合計	2,267,913
負債純資産合計	3,336,979

【損益計算書】

(単位：千円)

	前事業年度 (自 平成21年10月1日 至 平成22年9月30日)	当事業年度 (自 平成22年10月1日 至 平成23年9月30日)
売上高	1,515,455	2,283,200
売上原価	289,267	683,949
売上総利益	1,226,188	1,599,251
販売費及び一般管理費	¹ 584,026	^{1, 4} 1,027,300
営業利益	642,161	571,950
営業外収益		
受取利息	48	97
雑収入	8,457	6
消費税納付免除益	² 44,084	-
営業外収益合計	52,590	103
営業外費用		
支払利息	134	-
社債利息	931	2,401
株式交付費	191	1,573
営業外費用合計	1,257	3,975
経常利益	693,494	568,078
特別利益		
貸倒引当金戻入額	-	5,472
特別利益合計	-	5,472
特別損失		
災害による損失	-	⁵ 52,501
本社移転費用	³ 37,129	-
その他	-	181
特別損失合計	37,129	52,683
税引前当期純利益	656,364	520,867
法人税、住民税及び事業税	340,156	253,801
法人税等調整額	65,357	16,194
法人税等合計	274,798	237,606
当期純利益	381,565	283,260

【売上原価明細書】

区分	注記 番号	前事業年度 (自 平成21年10月1日 至 平成22年9月30日)		当事業年度 (自 平成22年10月1日 至 平成23年9月30日)	
		金額(千円)	構成比 (%)	金額(千円)	構成比 (%)
労務費	1	136,893	48.8	365,835	54.5
経費		143,820	51.2	305,976	45.5
当期総製造費用		280,714	100.0	671,812	100.0
期首商品たな卸高		-		2,212	
当期商品仕入高		10,883		25,918	
合計		291,598		699,944	
期末商品たな卸高		2,212		9,315	
他勘定振替高	2	117		6,679	
売上原価		289,267		683,949	

(注) 1. 経費の主な内訳は次のとおりであります。

項目	前事業年度 (自 平成21年10月1日 至 平成22年9月30日)	当事業年度 (自 平成22年10月1日 至 平成23年9月30日)
賃借料	28,703千円	166,124千円
減価償却費	20,340千円	34,601千円
地代家賃	17,787千円	31,398千円
消耗品費	39,335千円	24,877千円
使用料	19,119千円	12,669千円

2. 他勘定振替高の内訳は次のとおりであります。

項目	前事業年度 (自 平成21年10月1日 至 平成22年9月30日)	当事業年度 (自 平成22年10月1日 至 平成23年9月30日)
広告宣伝費	- 千円	3,357千円
採用費	- 千円	1,282千円
研究開発費	- 千円	683千円
貯蔵品	- 千円	1,356千円
見本品費	117千円	- 千円
合計	117千円	6,679千円

3. 原価計算の方法

原価計算の方法は、実際原価による個別原価計算を採用しております。

【四半期損益計算書】
【第3四半期累計期間】

(単位:千円)

	当第3四半期累計期間 (自平成23年10月1日 至平成24年6月30日)
売上高	2,903,179
売上原価	1,228,175
売上総利益	1,675,004
販売費及び一般管理費	804,274
営業利益	870,730
営業外収益	
受取支援金	5,000
その他	1,906
営業外収益合計	6,906
営業外費用	
社債利息	690
株式交付費	1,750
その他	98
営業外費用合計	2,539
経常利益	875,097
税引前四半期純利益	875,097
法人税等	395,888
四半期純利益	479,208

【株主資本等変動計算書】

(単位：千円)

	前事業年度 (自 平成21年10月1日 至 平成22年9月30日)	当事業年度 (自 平成22年10月1日 至 平成23年9月30日)
株主資本		
資本金		
前期末残高	9,600	35,535
当期変動額		
新株の発行	25,935	220,850
当期変動額合計	25,935	220,850
当期末残高	35,535	256,385
資本剰余金		
資本準備金		
前期末残高	6,400	32,335
当期変動額		
新株の発行	25,935	220,850
当期変動額合計	25,935	220,850
当期末残高	32,335	253,185
資本剰余金合計		
前期末残高	6,400	32,335
当期変動額		
新株の発行	25,935	220,850
当期変動額合計	25,935	220,850
当期末残高	32,335	253,185
利益剰余金		
その他利益剰余金		
繰越利益剰余金		
前期末残高	114,319	495,884
当期変動額		
当期純利益	381,565	283,260
当期変動額合計	381,565	283,260
当期末残高	495,884	779,145
利益剰余金合計		
前期末残高	114,319	495,884
当期変動額		
当期純利益	381,565	283,260
当期変動額合計	381,565	283,260
当期末残高	495,884	779,145
株主資本合計		
前期末残高	130,320	563,755
当期変動額		
新株の発行	51,870	441,700
当期純利益	381,565	283,260
当期変動額合計	433,435	724,960
当期末残高	563,755	1,288,716

	前事業年度 (自 平成21年10月1日 至 平成22年9月30日)	当事業年度 (自 平成22年10月1日 至 平成23年9月30日)
純資産合計		
前期末残高	130,320	563,755
当期変動額		
新株の発行	51,870	441,700
当期純利益	381,565	283,260
当期変動額合計	433,435	724,960
当期末残高	563,755	1,288,716

【キャッシュ・フロー計算書】

(単位：千円)

	前事業年度 (自 平成21年10月1日 至 平成22年9月30日)	当事業年度 (自 平成22年10月1日 至 平成23年9月30日)
営業活動によるキャッシュ・フロー		
税引前当期純利益	656,364	520,867
減価償却費	21,790	38,809
株式交付費	191	1,573
貸倒引当金の増減額（は減少）	7,706	6,537
受取利息及び受取配当金	48	97
支払利息及び社債利息	1,066	2,401
売上債権の増減額（は増加）	202,780	117,556
たな卸資産の増減額（は増加）	2,191	10,458
仕入債務の増減額（は減少）	-	3,653
未払金の増減額（は減少）	86,912	111,577
未払消費税等の増減額（は減少）	-	67,150
未払法人税等（外形標準課税）の増減額（は減少）	-	6,103
その他	3,457	8,868
小計	572,467	626,355
利息の受取額	39	28
利息の支払額	134	2,500
法人税等の支払額	145,290	462,074
営業活動によるキャッシュ・フロー	427,080	161,808
投資活動によるキャッシュ・フロー		
定期預金の預入による支出	100,000	800,000
定期預金の払戻による収入	100,000	-
有形固定資産の取得による支出	93,147	20,735
無形固定資産の取得による支出	3,616	1,486
敷金及び保証金の差入による支出	83,489	-
敷金及び保証金の回収による収入	3,893	22,640
投資活動によるキャッシュ・フロー	176,359	799,581
財務活動によるキャッシュ・フロー		
社債の発行による収入	500,000	-
株式の発行による収入	51,678	440,126
財務活動によるキャッシュ・フロー	551,678	440,126
現金及び現金同等物の増減額（は減少）	802,400	197,646
現金及び現金同等物の期首残高	124,635	927,035
現金及び現金同等物の期末残高	927,035	729,389

【重要な会計方針】

項目	前事業年度 (自 平成21年10月1日 至 平成22年9月30日)	当事業年度 (自 平成22年10月1日 至 平成23年9月30日)
1. たな卸資産の評価基準及び評価方法	<p>(1) 商品 移動平均法による原価法（貸借対照表価額は収益性の低下に基づく簿価切下げの方法により算定）を適用しております。</p> <p>(2) 貯蔵品 最終仕入原価法による原価法（貸借対照表価額は収益性の低下に基づく簿価切下げの方法により算定）を採用しております。</p>	<p>(1) 商品 同左</p> <p>(2) 貯蔵品 同左</p>
2. 固定資産の減価償却の方法	<p>(1) 有形固定資産 定率法を採用しております。 なお、主な耐用年数は以下のとおりであります。 建物 4～18年 工具、器具及び備品 4～8年</p> <p>(2) 無形固定資産 定額法を採用しております。 自社利用のソフトウェアについては、将来の利用可能期間を見積り、当社が合理的と判断した以下の耐用年数による定額法を採用しております。 ウェブを利用したサービス提供に係るもの 3年 その他 5年</p>	<p>(1) 有形固定資産 同左</p> <p>(2) 無形固定資産 同左</p>
3. 繰延資産の処理方法	<p>(1) 株式交付費 支出時に全額費用として処理しております。</p>	<p>(1) 株式交付費 同左</p>
4. 引当金の計上基準	<p>(1) 貸倒引当金 債権の貸倒による損失に備えるため、一般債権については貸倒実績率により、貸倒懸念債権等特定の債権については個別に回収可能性を勘案し、回収不能見込額を計上しております。</p>	<p>(1) 貸倒引当金 同左</p>
5. キャッシュ・フロー計算書における資金の範囲	<p>手許現金、随時引き出し可能な預金及び容易に換金可能であり、かつ、価値の変動について僅少なリスクしか負わない取得日から3か月以内に償還期限の到来する短期投資からなっております。</p>	<p>同左</p>
6. その他財務諸表作成のための基本となる重要な事項	<p>(1) 消費税等の会計処理 消費税等の会計処理は、税抜方式によっております。</p>	<p>(1) 消費税等の会計処理 同左</p>

【会計方針の変更】

前事業年度 (自 平成21年10月1日 至 平成22年9月30日)	当事業年度 (自 平成22年10月1日 至 平成23年9月30日)
	<p>(資産除去債務に関する会計基準等の適用) 当事業年度より、「資産除去債務に関する会計基準」 (企業会計基準第18号 平成20年3月31日)及び「資産除去債務に関する会計基準の適用指針」(企業会計基準適用指針第21号 平成20年3月31日)を適用しております。</p> <p>これにより、営業利益、経常利益はそれぞれ2,159千円、税引前当期純利益は2,341千円減少しております。</p>

【追加情報】

前事業年度 (自 平成21年10月1日 至 平成22年9月30日)	当事業年度 (自 平成22年10月1日 至 平成23年9月30日)
	<p>当事業年度において資本金が1億円を超えたことによる外形標準課税制度の適用にともない、法人事業税の付加価値割額及び資本割額6,103千円は、「法人事業税における外形標準課税部分の損益計算書上の表示についての実務上の取扱い」(企業会計基準委員会 平成16年2月13日実務対応報告第12号)に基づき、販売費及び一般管理費に計上しております。</p>

【注記事項】

(貸借対照表関係)

前事業年度 (平成22年9月30日)	当事業年度 (平成23年9月30日)
該当事項はありません。	同左

(損益計算書関係)

前事業年度 (自平成21年10月1日 至平成22年9月30日)	当事業年度 (自平成22年10月1日 至平成23年9月30日)																																		
<p>1 販売費及び一般管理費のうち、販売費に属する費用のおおよその割合は47%、一般管理費のおおよその割合は53%であります。なお、主要な費目及び金額は次のとおりであります。</p> <table> <tr> <td>決済手数料</td> <td>139,896千円</td> </tr> <tr> <td>広告宣伝費</td> <td>98,071千円</td> </tr> <tr> <td>給料手当</td> <td>82,254千円</td> </tr> <tr> <td>貸倒引当金繰入額</td> <td>7,738千円</td> </tr> <tr> <td>減価償却費</td> <td>1,450千円</td> </tr> </table> <p>2 消費税納付免除益 当事業年度において、当社は消費税免税事業者であります。当社における消費税等の会計処理は、税抜方式によっているため、事業年度末時点の仮受消費税残高と仮払消費税残高の差額44,084千円を、消費税納付免除益として計上しております。</p> <p>3 本社移転費用</p> <table> <tr> <td>旧オフィス固定資産の除却</td> <td>7,350千円</td> </tr> <tr> <td>原状回復費用</td> <td>5,300千円</td> </tr> <tr> <td>賃貸借契約に基づく補填金等の見積金額</td> <td>24,479千円</td> </tr> <tr> <td>計</td> <td>37,129千円</td> </tr> </table>	決済手数料	139,896千円	広告宣伝費	98,071千円	給料手当	82,254千円	貸倒引当金繰入額	7,738千円	減価償却費	1,450千円	旧オフィス固定資産の除却	7,350千円	原状回復費用	5,300千円	賃貸借契約に基づく補填金等の見積金額	24,479千円	計	37,129千円	<p>1 販売費及び一般管理費のうち、販売費に属する費用のおおよその割合は46.8%、一般管理費のおおよその割合は53.2%であります。なお、主要な費目及び金額は次のとおりであります。</p> <table> <tr> <td>広告宣伝費</td> <td>245,328千円</td> </tr> <tr> <td>決済手数料</td> <td>198,315千円</td> </tr> <tr> <td>給料手当</td> <td>181,438千円</td> </tr> <tr> <td>役員報酬</td> <td>112,450千円</td> </tr> <tr> <td>減価償却費</td> <td>4,208千円</td> </tr> </table> <p>4 研究開発費の総額 一般管理費に含まれる研究開発費 683千円</p> <p>5 災害による損失の内訳は、下記のとおりであります。</p> <table> <tr> <td>義援金</td> <td>51,714千円</td> </tr> <tr> <td>売上債権免除</td> <td>787千円</td> </tr> <tr> <td>計</td> <td>52,501千円</td> </tr> </table>	広告宣伝費	245,328千円	決済手数料	198,315千円	給料手当	181,438千円	役員報酬	112,450千円	減価償却費	4,208千円	義援金	51,714千円	売上債権免除	787千円	計	52,501千円
決済手数料	139,896千円																																		
広告宣伝費	98,071千円																																		
給料手当	82,254千円																																		
貸倒引当金繰入額	7,738千円																																		
減価償却費	1,450千円																																		
旧オフィス固定資産の除却	7,350千円																																		
原状回復費用	5,300千円																																		
賃貸借契約に基づく補填金等の見積金額	24,479千円																																		
計	37,129千円																																		
広告宣伝費	245,328千円																																		
決済手数料	198,315千円																																		
給料手当	181,438千円																																		
役員報酬	112,450千円																																		
減価償却費	4,208千円																																		
義援金	51,714千円																																		
売上債権免除	787千円																																		
計	52,501千円																																		

（株主資本等変動計算書関係）

前事業年度（自 平成21年10月1日 至 平成22年9月30日）

1．発行済株式の種類及び総数並びに自己株式の種類及び株式数に関する事項

	前事業年度末 株式数 (株)	当事業年度 増加株式数 (株)	当事業年度 減少株式数 (株)	当事業年度末 株式数 (株)
普通株式	64,035	665	-	64,700
合計	64,035	665	-	64,700

（変動事由の概要）

増加数の内容は以下のとおりであります。

第三者割当による増加 665株

2．新株予約権及び自己新株予約権に関する事項

該当事項はありません。

3．配当に関する事項

該当事項はありません。

当事業年度（自 平成22年10月1日 至 平成23年9月30日）

1．発行済株式の種類及び総数並びに自己株式の種類及び株式数に関する事項

	前事業年度末 株式数 (株)	当事業年度 増加株式数 (株)	当事業年度 減少株式数 (株)	当事業年度末 株式数 (株)
普通株式	64,700	3,155	-	67,855
合計	64,700	3,155	-	67,855

（変動事由の概要）

増加数の内容は以下のとおりであります。

第三者割当による増加 3,155株

2．新株予約権及び自己新株予約権に関する事項

該当事項はありません。

3．配当に関する事項

該当事項はありません。

(キャッシュ・フロー計算書関係)

前事業年度 (自 平成21年10月1日 至 平成22年9月30日)	当事業年度 (自 平成22年10月1日 至 平成23年9月30日)
現金及び現金同等物の期末残高と貸借対照表に掲記されている科目の金額との関係 (平成22年9月30日現在) (千円)	現金及び現金同等物の期末残高と貸借対照表に掲記されている科目の金額との関係 (平成23年9月30日現在) (千円)
現金及び預金勘定	現金及び預金勘定
927,035	1,529,389
現金及び現金同等物	預入期間が3ヶ月を超える定期預金
927,035	800,000
	現金及び現金同等物
	729,389

(リース取引関係)

前事業年度 (自 平成21年10月1日 至 平成22年9月30日)	当事業年度 (自 平成22年10月1日 至 平成23年9月30日)
該当事項はありません。	同左

（金融商品関係）

前事業年度（自 平成21年10月1日 至 平成22年9月30日）

1．金融商品の状況に関する事項

(1) 金融商品に対する取組方針

当社は、必要な資金を主に自己資金で賄っております。資金運用については短期的な預金等に限定し、デリバティブ取引は行っておりません。

(2) 金融商品の内容及びそのリスク

営業債権である売掛金は、顧客の信用リスクに晒されております。未収入金は1年以内に決済されるものであります。また、敷金及び保証金は本社オフィスの賃貸借契約に伴うものであり、差入先の信用リスクに晒されておりますが、賃貸借契約締結に際し差入先の信用状況を把握しております。

営業債務である未払金、未払費用、未払法人税等は、そのほとんどが1年以内に決済または納付期限が到来するものであります。

(3) 金融商品に係るリスク管理体制

信用リスク（取引先の契約不履行等に係るリスク）の管理

当社は、営業債権について、社内規程等に従い、営業担当者が主要な取引先の状況を定期的にモニタリングし、取引先相手ごとに期日及び残高を管理するとともに、財務状況等の悪化等による回収懸念の早期把握や軽減を図っております。

(4) 金融商品の時価等に関する事項についての補足説明

金融商品の時価には、合理的に算定された価額が含まれております。当該価額の算定においては変動要因を織り込んでいるため、異なる前提条件等を採用することにより、当該価額が変動することがあります。

2．金融商品の時価等に関する事項

平成22年9月30日における貸借対照表計上額、時価及びこれらの差額については、次のとおりであります。なお、時価を把握することが極めて困難と認められるものは含めておりません。（（注）2．参照）

	貸借対照表計上額 (千円)	時価(千円)	差額(千円)
(1) 現金及び預金	927,035	927,035	-
(2) 売掛金	312,060		
貸倒引当金()	7,738		
売掛金(純額)	304,322	304,322	-
(3) 未収入金	22,586	22,586	-
(4) 敷金及び保証金	64,389	46,983	17,405
資産計	1,318,333	1,300,927	17,405
(1) 未払金	129,412	129,412	-
(2) 未払費用	15,536	15,536	-
(3) 未払法人税等	291,906	291,906	-
負債計	436,855	436,855	-

() 売掛金に係る貸倒引当金を控除しております。

(注) 1. 金融商品の時価の算定方法

資産

(1) 現金及び預金、(2) 売掛金、(3) 未収入金

これらは短期間で決済されるものであるため、時価は帳簿価額と近似していることから、当該帳簿価額によっております。

(4) 敷金及び保証金

これらの時価の算定は、契約ごとに契約終了時期を合理的に算定し、その期間及び信用リスクを加味した利率により割引いた現在価値を算定しております。

負債

(1) 未払金、(2) 未払費用、(3) 未払法人税等

これらは短期間で決済されるものであるため、時価は帳簿価額と近似していることから、当該帳簿価額によっております。

(注) 2. 時価を把握することが極めて困難と認められる金融商品

区分	貸借対照表計上額（千円）
新株予約権付社債	500,000

上記については、市場価格がなく、時価を把握することが極めて困難と認められるため、時価開示の対象とはしていません。

(注) 3. 金銭債権の決算日後の償還予定額

	1年以内 (千円)	1年超 5年以内 (千円)	5年超 10年以内 (千円)	10年超 (千円)
現金及び預金	927,035	-	-	-
売掛金	312,060	-	-	-
未収入金	22,586	-	-	-
敷金及び保証金	-	-	-	64,389
合計	1,261,681	-	-	64,389

(注) 4. 社債の決算日後の返済予定額

附属明細表「社債明細表」をご参照下さい。

(追加情報)

当事業年度より、「金融商品に関する会計基準」（企業会計基準第10号 平成20年3月10日）及び「金融商品の時価等の開示に関する適用指針」（企業会計基準適用指針第19号 平成20年3月10日）を適用しております。

当事業年度（自 平成22年10月1日 至 平成23年9月30日）

1. 金融商品の状況に関する事項

(1) 金融商品に対する取組方針

当社は、必要な資金を主に自己資金で賄っております。資金運用については短期的な預金等に限定し、デリバティブ取引は行っておりません。

(2) 金融商品の内容及びそのリスク

営業債権である売掛金は、顧客の信用リスクに晒されております。また、敷金及び保証金は本社オフィスの賃貸借契約に伴うものであり、差入先の信用リスクに晒されておりますが、賃貸借契約締結に際し差入先の信用状況を把握しております。

営業債務である未払金、未払費用、未払法人税等、未払消費税等は、そのほとんどが1年以内に決済または納付期限が到来するものであります。

(3) 金融商品に係るリスク管理体制

信用リスク（取引先の契約不履行等に係るリスク）の管理

当社は、営業債権について、社内規程等に従い、営業担当者が主要な取引先の状況を定期的にモニタリングし、取引先相手ごとに期日及び残高を管理するとともに、財務状況等の悪化等による回収懸念の早期把握や軽減を図っております。

(4) 金融商品の時価等に関する事項についての補足説明

金融商品の時価には、合理的に算定された価額が含まれております。当該価額の算定においては変動要因を織り込んでいるため、異なる前提条件等を採用することにより、当該価額が変動することがあります。

2. 金融商品の時価等に関する事項

平成23年9月30日における貸借対照表計上額、時価及びこれらの差額については、次のとおりであります。なお、時価を把握することが極めて困難と認められるものは含めておりません。（（注）2.参照）

	貸借対照表計上額 (千円)	時価(千円)	差額(千円)
(1) 現金及び預金	1,529,389	1,529,389	-
(2) 売掛金	430,405		
貸倒引当金()	1,201		
売掛金(純額)	429,203	429,203	-
(3) 敷金及び保証金	64,389	49,636	14,752
資産計	2,022,982	2,008,230	14,752
(1) 未払金	224,899	224,899	-
(2) 未払費用	31,915	31,915	-
(3) 未払法人税等	89,736	89,736	-
(4) 未払消費税等	67,150	67,150	-
負債計	413,701	413,701	-

() 売掛金に係る貸倒引当金を控除しております。

(注) 1. 金融商品の時価の算定方法

資 産

(1) 現金及び預金、(2) 売掛金

これらは短期間で決済されるものであるため、時価は帳簿価額と近似していることから、当該帳簿価額によっております。

(3) 敷金及び保証金

これらの時価の算定は、契約ごとに契約終了時期を合理的に算定し、その期間及び信用リスクを加味した利率により割引いた現在価値を算定しております。

負 債

(1) 未払金、(2) 未払費用、(3) 未払法人税等、(4) 未払消費税等

これらは短期間で決済されるものであるため、時価は帳簿価額と近似していることから、当該帳簿価額によっております。

(注) 2. 時価を把握することが極めて困難と認められる金融商品

区分	貸借対照表計上額(千円)
新株予約権付社債	500,000

上記については、市場価格がなく、時価を把握することが極めて困難と認められるため、時価開示の対象とはしておりません。

(注) 3. 金銭債権の決算日後の償還予定額

	1年以内 (千円)	1年超 5年以内 (千円)	5年超 10年以内 (千円)	10年超 (千円)
現金及び預金	1,529,389	-	-	-
売掛金	430,405	-	-	-
敷金及び保証金	-	-	-	64,389
合計	1,959,794	-	-	64,389

(注) 4. 社債の決算日後の返済予定額

附属明細表「社債明細表」をご参照下さい。

(有価証券関係)

前事業年度 (自 平成21年10月1日 至 平成22年9月30日)	当事業年度 (自 平成22年10月1日 至 平成23年9月30日)
該当事項はありません。	同左

(デリバティブ取引関係)

前事業年度 (自 平成21年10月1日 至 平成22年9月30日)	当事業年度 (自 平成22年10月1日 至 平成23年9月30日)
当社は、デリバティブ取引を全く行っておりませんので、該当事項はありません。	同左

(退職給付関係)

前事業年度 (自 平成21年10月1日 至 平成22年9月30日)	当事業年度 (自 平成22年10月1日 至 平成23年9月30日)
当社は、退職給付制度を採用しておりませんので、該当事項はありません。	同左

（ストック・オプション等関係）

前事業年度（自 平成21年10月1日 至 平成22年9月30日）

1. スtock・オプションに係る当事業年度における費用計上額及び科目名

当社は未公開企業であり、ストック・オプション等の単位当たりの本源的価値は0円であるため、費用計上はしておりません。

2. スtock・オプションの内容、規模及びその変動状況

(1) スtock・オプションの内容

	平成22年第1回新株予約権	平成22年第2回新株予約権
付与対象者の区分及び人数	当社取締役 2名 当社従業員 32名	当社取締役 3名
株式の種類別のストック・オプションの数（注）	普通株式 1,896株	普通株式 291株
付与日	平成22年4月20日	平成22年8月25日
権利確定条件	権利行使時において、当社または当社子会社の取締役または使用人であること。	同左
対象勤務期間	定めておりません。	同左
権利行使期間	自平成24年4月21日 至平成32年4月20日	自平成24年8月26日 至平成32年8月25日

（注） 株式数に換算して記載しております。

(2) スtock・オプションの規模及びその変動状況

当事業年度（平成22年9月期）において存在したストック・オプションを対象とし、ストック・オプションの数については、株式数に換算して記載しております。

ストック・オプションの数

	平成22年第1回新株予約権	平成22年第2回新株予約権
権利確定前 (株)		
前事業年度末	-	-
付与	1,896	291
失効	-	-
権利確定	-	-
未確定残	1,896	291
権利確定後 (株)		
前事業年度末	-	-
権利確定	-	-
権利行使	-	-
失効	-	-
未行使残	-	-

単価情報

	平成22年第1回新株予約権	平成22年第2回新株予約権
権利行使価格 (円)	78,000	78,000
行使時平均株価 (円)	-	-
付与日における公正な評価単価 (円)	-	-

3. ストック・オプションの公正な評価単価の見積方法

ストック・オプションを付与した時点においては、当社は未公開企業であるため、ストック・オプションの公正な評価単価の見積り方法を単位当たりの本源的価値の見積りによっております。

また、単位当たりの本源的価値を算定する基礎となる自社の株式の評価方法は、類似会社比準方式によっております。

4. ストック・オプションの権利確定数の見積方法

基本的には、将来の失効数の合理的な見積りは困難であるため、実績の失効数のみ反映させる方法を採用しております。

5. ストック・オプションの単位当たりの本源的価値により算定を行う場合の当事業年度末における本源的価値の合計額及び当事業年度において権利行使されたストック・オプションの権利行使日における本源的価値の合計額

(1) 当事業年度末における本源的価値の合計額 - 円

(2) 当事業年度において権利行使されたストック・オプションの権利行使日における本源的価値の合計額 - 円

当事業年度（自 平成22年10月1日 至 平成23年9月30日）

1. ストック・オプションに係る当事業年度における費用計上額及び科目名

当社は未公開企業であり、ストック・オプション等の単位当たりの本源的価値は0円であるため、費用計上はしておりません。

2. ストック・オプションの内容、規模及びその変動状況

(1) ストック・オプションの内容

	平成22年 第1回新株予約権	平成22年 第2回新株予約権	平成23年 第3回新株予約権	平成23年 第4回新株予約権
付与対象者の区分及び人数	当社取締役2名 当社従業員32名	当社取締役3名	当社従業員57名	当社監査役1名
株式の種類別のストック・オプションの数（注）	普通株式1,896株	普通株式291株	普通株式1,377株	普通株式38株
付与日	平成22年4月20日	平成22年8月25日	平成22年12月28日	平成22年12月28日
権利確定条件	権利行使時において、当社または当社子会社の取締役または使用人であること。	同左	同左	権利行使時において、当社または当社子会社の取締役または監査役であること。
対象勤務期間	定めておりません。	同左	同左	同左
権利行使期間	自平成24年4月21日 至平成32年4月20日	自平成24年8月26日 至平成32年8月25日	自平成24年12月28日 至平成32年12月27日	自平成24年12月28日 至平成32年12月27日

（注） 株式数に換算して記載しております。

(2) ストック・オプションの規模及びその変動状況

当事業年度（平成23年9月期）において存在したストック・オプションを対象とし、ストック・オプションの数については、株式数に換算して記載しております。

ストック・オプションの数

	平成22年 第1回新株予約権	平成22年 第2回新株予約権	平成23年 第3回新株予約権	平成23年 第4回新株予約権
権利確定前（株）				
前事業年度末	1,896	291	-	-
付与	-	-	1,377	38
失効	325	-	183	-
権利確定	-	-	-	-
未確定残	1,571	291	1,194	38
権利確定後（株）				
前事業年度末	-	-	-	-
権利確定	-	-	-	-
権利行使	-	-	-	-
失効	-	-	-	-
未行使残	-	-	-	-

単価情報

	平成22年 第1回新株予約権	平成22年 第2回新株予約権	平成23年 第3回新株予約権	平成23年 第4回新株予約権
権利行使価格（円）	78,000	78,000	140,000	140,000
行使時平均株価（円）	-	-	-	-
付与日における公正な評価単価（円）	-	-	-	-

3. ストック・オプションの公正な評価単価の見積方法

ストック・オプションを付与した時点においては、当社は未公開企業であるため、ストック・オプションの公正な評価単価の見積り方法を単位当たりの本源的価値の見積りによっております。

また、単位当たりの本源的価値を算定する基礎となる自社の株式の評価方法は、類似会社比準方式によっております。

4. ストック・オプションの権利確定数の見積方法

基本的には、将来の失効数の合理的な見積りは困難であるため、実績の失効数のみ反映させる方法を採用しております。

5. ストック・オプションの単位当たりの本源的価値により算定を行う場合の当事業年度末における本源的価値の合計額及び当事業年度において権利行使されたストック・オプションの権利行使日における本源的価値の合計額

- (1) 当事業年度末における本源的価値の合計額 - 円
- (2) 当事業年度において権利行使されたストック・オプションの権利行使日における本源的価値の合計額 - 円

(税効果会計関係)

前事業年度 (平成22年9月30日)	当事業年度 (平成23年9月30日)																																						
<p>1. 繰延税金資産の発生の主な原因別の内訳</p> <p>(繰延税金資産) (千円)</p> <table style="width: 100%; border-collapse: collapse;"> <tr><td>未払事業税否認額</td><td style="text-align: right;">26,705</td></tr> <tr><td>未払賞与否認額</td><td style="text-align: right;">4,754</td></tr> <tr><td>本社移転費用否認額</td><td style="text-align: right;">15,609</td></tr> <tr><td>貸倒引当金否認額</td><td style="text-align: right;">2,466</td></tr> <tr><td>一括償却資産償却超過額</td><td style="text-align: right;">7,339</td></tr> <tr><td>ソフトウェア償却超過額</td><td style="text-align: right;">23,554</td></tr> <tr><td>その他</td><td style="text-align: right;">821</td></tr> <tr><td>繰延税金資産合計</td><td style="text-align: right; border-top: 1px solid black;">81,250</td></tr> </table>	未払事業税否認額	26,705	未払賞与否認額	4,754	本社移転費用否認額	15,609	貸倒引当金否認額	2,466	一括償却資産償却超過額	7,339	ソフトウェア償却超過額	23,554	その他	821	繰延税金資産合計	81,250	<p>1. 繰延税金資産及び繰延税金負債の発生の主な原因別の内訳</p> <p>(繰延税金資産) (千円)</p> <table style="width: 100%; border-collapse: collapse;"> <tr><td>未払事業税否認額</td><td style="text-align: right;">3,565</td></tr> <tr><td>未払賞与否認額</td><td style="text-align: right;">47,766</td></tr> <tr><td>貸倒損失否認額</td><td style="text-align: right;">1,808</td></tr> <tr><td>地代家賃損金不算入額</td><td style="text-align: right;">6,170</td></tr> <tr><td>一括償却資産償却超過額</td><td style="text-align: right;">4,098</td></tr> <tr><td>ソフトウェア償却超過額</td><td style="text-align: right;">32,129</td></tr> <tr><td>その他</td><td style="text-align: right;">6,788</td></tr> <tr><td>繰延税金資産合計</td><td style="text-align: right; border-top: 1px solid black;">102,324</td></tr> </table> <p>(繰延税金負債)</p> <table style="width: 100%; border-collapse: collapse;"> <tr><td>資産除去債務に対応する除去費用</td><td style="text-align: right;">4,880</td></tr> <tr><td>繰延税金負債合計</td><td style="text-align: right; border-top: 1px solid black;">4,880</td></tr> <tr><td>繰延税金資産の純額</td><td style="text-align: right; border-top: 1px solid black;">97,444</td></tr> </table>	未払事業税否認額	3,565	未払賞与否認額	47,766	貸倒損失否認額	1,808	地代家賃損金不算入額	6,170	一括償却資産償却超過額	4,098	ソフトウェア償却超過額	32,129	その他	6,788	繰延税金資産合計	102,324	資産除去債務に対応する除去費用	4,880	繰延税金負債合計	4,880	繰延税金資産の純額	97,444
未払事業税否認額	26,705																																						
未払賞与否認額	4,754																																						
本社移転費用否認額	15,609																																						
貸倒引当金否認額	2,466																																						
一括償却資産償却超過額	7,339																																						
ソフトウェア償却超過額	23,554																																						
その他	821																																						
繰延税金資産合計	81,250																																						
未払事業税否認額	3,565																																						
未払賞与否認額	47,766																																						
貸倒損失否認額	1,808																																						
地代家賃損金不算入額	6,170																																						
一括償却資産償却超過額	4,098																																						
ソフトウェア償却超過額	32,129																																						
その他	6,788																																						
繰延税金資産合計	102,324																																						
資産除去債務に対応する除去費用	4,880																																						
繰延税金負債合計	4,880																																						
繰延税金資産の純額	97,444																																						
<p>2. 法定実効税率と税効果会計適用後の法人税等の負担率との差異の原因となった主な項目別の内訳</p> <p>法定実効税率と税効果会計適用後の法人税等の負担率との間の差異が法定実効税率の100分の5以下であるため注記を省略しております。</p>	<p>2. 法定実効税率と税効果会計適用後の法人税等の負担率との差異の原因となった主な項目別の内訳</p> <p style="text-align: right;">(%)</p> <table style="width: 100%; border-collapse: collapse;"> <tr><td>法定実効税率</td><td style="text-align: right;">40.69</td></tr> <tr><td>(調整)</td><td></td></tr> <tr><td>留保金課税</td><td style="text-align: right;">3.54</td></tr> <tr><td>実効税率差異</td><td style="text-align: right;">0.65</td></tr> <tr><td>交際費</td><td style="text-align: right;">0.19</td></tr> <tr><td>住民税均等割</td><td style="text-align: right;">0.10</td></tr> <tr><td>その他</td><td style="text-align: right;">0.45</td></tr> <tr><td>税効果会計適用後の法人税等の負担率</td><td style="text-align: right; border-top: 1px solid black;">45.62</td></tr> </table>	法定実効税率	40.69	(調整)		留保金課税	3.54	実効税率差異	0.65	交際費	0.19	住民税均等割	0.10	その他	0.45	税効果会計適用後の法人税等の負担率	45.62																						
法定実効税率	40.69																																						
(調整)																																							
留保金課税	3.54																																						
実効税率差異	0.65																																						
交際費	0.19																																						
住民税均等割	0.10																																						
その他	0.45																																						
税効果会計適用後の法人税等の負担率	45.62																																						
3.	<p>3. 決算日後の法人税の税率等の変更</p> <p>「経済社会の構造の変化に対応した税制の構築を図るための所得税法等の一部を改正する法律」(平成23年法律第114号)及び「東日本大震災からの復興のための施策を実施するために必要な財源の確保に関する特別措置法」(平成23年法律第117号)が平成23年12月2日に公布され、当社では平成24年10月1日以降に開始する事業年度から法人税率等が変更されることとなりました。これに伴い、繰延税金資産及び繰延税金負債の計算に使用する法定実効税率は、従来の40.69%から35.64%に段階的に変更されます。</p> <p>なお、この変更による影響は軽微であります。</p>																																						

(持分法損益等)

前事業年度 (自平成21年10月1日 至平成22年9月30日)	当事業年度 (自平成22年10月1日 至平成23年9月30日)
当社には、関連会社が存在しないため、該当事項はありません。	同左

(資産除去債務関係)

当事業年度末(平成23年9月30日)

重要性が乏しいため、注記を省略しております。

(賃貸等不動産関係)

前事業年度(自平成21年10月1日至平成22年9月30日)

該当事項はありません。

当事業年度(自平成22年10月1日至平成23年9月30日)

該当事項はありません。

（セグメント情報等）

【セグメント情報】

当事業年度（自 平成22年10月1日 至 平成23年9月30日）

当社は、モバイルサービス事業の単一セグメントであるため、記載を省略しております。

（追加情報）

当事業年度（自 平成22年10月1日 至 平成23年9月30日）

当事業年度より「セグメント情報等の開示に関する会計基準」（企業会計基準第17号 平成21年3月27日）及び「セグメント情報等の開示に関する会計基準の適用指針」（企業会計基準適用指針第20号 平成20年3月21日）を適用しております。

【関連情報】

当事業年度（自 平成22年10月1日 至 平成23年9月30日）

1．製品及びサービスごとの情報

単一の製品・サービスの区分の外部顧客への売上高が損益計算書の売上高の90%を超えるため、記載を省略しております。

2．地域ごとの情報

(1) 売上高

本邦の外部顧客への売上高が損益計算書の売上高の90%を超えるため、記載を省略しております。

(2) 有形固定資産

本邦に所在している有形固定資産の金額が貸借対照表の有形固定資産の金額の90%を超えるため、記載を省略しております。

3．主要な顧客ごとの情報

顧客の名称又は氏名	売上高（千円）
株式会社エヌ・ティ・ティ・ドコモ	588,996
株式会社ウェブマネー	535,516
KDDI株式会社	381,337

【報告セグメントごとの固定資産の減損損失に関する情報】

当事業年度（自 平成22年10月1日 至 平成23年9月30日）

該当事項はありません。

【報告セグメントごとののれんの償却額及び未償却残高に関する情報】

当事業年度（自 平成22年10月1日 至 平成23年9月30日）

該当事項はありません。

【報告セグメントごとの負ののれん発生益に関する情報】

当事業年度（自 平成22年10月1日 至 平成23年9月30日）

該当事項はありません。

【関連当事者情報】

前事業年度（自 平成21年10月1日 至 平成22年9月30日）

役員及び個人主要株主等

種類	会社等の名称又は氏名	所在地	資本金又は出資金 (千円)	事業の内容 又は職業	議決権等の所有(被所有) 割合(%)	関連当事者 との関係	取引の内容	取引金額 (千円)	科目	期末残高 (千円)
役員	馬場 功淳	-	-	当社代表取締役社長	(被所有) 直接 92.7	債務被保証	事務所賃貸借に関する債務被保証(注1)	40,474	-	-
役員	千葉 功太郎	-	-	当社取締役副社長	(被所有) 直接 6.6	第三者割当増資	第三者割当増資(注2)	19,968	-	-
役員	長谷部 潤	-	-	当社取締役	(被所有) 直接 0.4	第三者割当増資	第三者割当増資(注2)	19,968	-	-

- (注) 1. 当社の事務所の賃貸借契約について債務保証を受けております。なお、事務所賃貸借に関する債務被保証の取引金額は、当事業年度の支払額を記載しております。また、馬場功淳に対する保証料の支払はありません。
2. 当社が第三者割当の方法により、1株につき78,000円で割当てたものであります。

当事業年度（自 平成22年10月1日 至 平成23年9月30日）

役員及び個人主要株主等

種類	会社等の名称又は氏名	所在地	資本金又は出資金 (千円)	事業の内容 又は職業	議決権等の所有(被所有) 割合(%)	関連当事者 との関係	取引の内容	取引金額 (千円)	科目	期末残高 (千円)
役員	馬場 功淳	-	-	当社代表取締役社長	(被所有) 直接 88.1	債務被保証	事務所賃貸借に関する債務被保証(注)	75,337	-	-

- (注) 当社の事務所の賃貸借契約について債務保証を受けております。なお、事務所賃貸借に関する債務被保証の取引金額は、当事業年度の支払額を記載しております。また、馬場功淳に対する保証料の支払はありません。

（1株当たり情報）

前事業年度 (自 平成21年10月1日 至 平成22年9月30日)		当事業年度 (自 平成22年10月1日 至 平成23年9月30日)	
1株当たり純資産額	8,713.38円	1株当たり純資産額	18,992.21円
1株当たり当期純利益金額	5,946.72円	1株当たり当期純利益金額	4,280.19円
なお、潜在株式調整後1株当たり当期純利益金額については、新株予約権の残高はありますが、当社株式は非上場であるため、期中平均株価が把握できませんので記載しておりません。		同左	

（注）1. 1株当たり当期純利益金額の算定上の基礎は、以下のとおりであります。

	前事業年度 (自 平成21年10月1日 至 平成22年9月30日)	当事業年度 (自 平成22年10月1日 至 平成23年9月30日)
当期純利益（千円）	381,565	283,260
普通株主に帰属しない金額（千円）	-	-
普通株式に係る当期純利益（千円）	381,565	283,260
期中平均株式数（株）	64,164	66,179
希薄化効果を有しないため、潜在株式調整後1株当たり当期純利益の算定に含めなかった潜在株式の概要	新株予約権2種類（新株予約権の数2,187個）。これらの詳細は、「第4提出会社の状況(2)新株予約権等の状況」に記載のとおりであります。	新株予約権4種類（新株予約権の数3,094個）。これらの詳細は、「第4提出会社の状況(2)新株予約権等の状況」に記載のとおりであります。

2. 1株当たり純資産額の算定上の基礎は、以下のとおりであります。

	前事業年度 (平成22年9月30日)	当事業年度 (平成23年9月30日)
純資産の部の合計額（千円）	563,755	1,288,716
純資産の部の合計額から控除する金額（千円）	-	-
普通株式に係る期末の純資産額（千円）	563,755	1,288,716
1株当たり純資産額の算定に用いられた期末の普通株式の数（株）	64,700	67,855

（重要な後発事象）

前事業年度 (自 平成21年10月1日 至 平成22年9月30日)	当事業年度 (自 平成22年10月1日 至 平成23年9月30日)
該当事項はありません。	<p>1. 第1回無担保転換社債型新株予約権付社債の権利行使について</p> <p>当事業年度終了後、平成23年12月27日に転換社債型新株予約権付社債の権利行使による新株への転換が行われました。その概要は以下のとおりであります。</p> <ul style="list-style-type: none"> ・転換社債型新株予約権付社債の減少額 500,000千円 ・資本金の増加額 249,994千円 ・資本準備金の増加額 249,994千円 ・増加した株式の種類 普通株式 ・増加した株式の数 3,266株

<p style="text-align: center;">前事業年度 (自 平成21年10月1日 至 平成22年9月30日)</p>	<p style="text-align: center;">当事業年度 (自 平成22年10月1日 至 平成23年9月30日)</p>
	<p>2. 新株予約権の付与</p> <p>平成24年5月16日開催の臨時株主総会決議に基づき、当社の取締役、従業員に対してのインセンティブを目的として、会社法第236条、第238条、及び第239条の規定に基づき新株予約権を発行しております。</p> <p>なお、新株予約権の内容については、以下の通りです。</p> <ol style="list-style-type: none"> 1. 新株予約権の発行日 平成24年5月31日 2. 発行する新株予約権の総数 3,770個（新株予約権1個につき1株） 3. 新株予約権の発行価格 無償とする 4. 新株予約権の目的となる株式の種類及び数 当社普通株式 3,770株 5. 新株予約権行使時の払込金額 1株につき140,000円 6. 新株予約権の行使により発行する株式の発行価格の総額 527,800,000円 7. 新株予約権の行使期間 平成26年5月17日から平成34年5月16日 8. 新株予約権の行使により株式を発行する場合の当該株券の発行価格のうち資本組入額 1株につき70,000円 9. 新株予約権の割当者の人数とその内訳 当社取締役 4名 当社従業員 85名 <p>3. 株式分割による新株式の発行について</p> <p>当社は平成24年8月15日開催の取締役会決議に基づき、平成24年9月13日をもって下記のとおり株式分割を実施しております。</p> <ol style="list-style-type: none"> 1. 株式分割の目的 株式単位当たりの金額の引下げを行うことで株式の流動性を高めることを目的としております。 2. 株式分割の概要 (1)分割の方法 平成24年9月12日最終の株主名簿に記載または記録された株主の所有普通株式1株を100株に分割します。

前事業年度 (自 平成21年10月1日 至 平成22年9月30日)	当事業年度 (自 平成22年10月1日 至 平成23年9月30日)												
	<p>(2)分割により増加する株式数</p> <p>株式分割前の発行済株式総数 71,121株 今回の分割により増加する株式数 7,040,979株 株式分割後の発行済株式総数 7,112,100株 株式分割後の発行可能株式総数 60,000,000株</p> <p>3.株式分割の日程 平成24年9月12日を基準日とし、平成24年9月13日を効力発生日とします。</p> <p>4.1株当たり情報に及ぼす影響 当該株式分割が前期首に行われたと仮定した場合における「1株当たり情報」の各数値は以下の通りです。</p> <table border="1" data-bbox="823 741 1390 1431"> <thead> <tr> <th data-bbox="823 741 1011 887"></th> <th data-bbox="1011 741 1200 887"> 前事業年度 (自 平成21年 10月1日 至 平成22年 9月30日) </th> <th data-bbox="1200 741 1390 887"> 当事業年度 (自 平成22年 10月1日 至 平成23年 9月30日) </th> </tr> </thead> <tbody> <tr> <td data-bbox="823 887 1011 949">1株当たり純資産額</td> <td data-bbox="1011 887 1200 949">87.13円</td> <td data-bbox="1200 887 1390 949">189.92円</td> </tr> <tr> <td data-bbox="823 949 1011 1012">1株当たり当期純利益金額</td> <td data-bbox="1011 949 1200 1012">59.47円</td> <td data-bbox="1200 949 1390 1012">42.80円</td> </tr> <tr> <td data-bbox="823 1012 1011 1431"></td> <td data-bbox="1011 1012 1200 1431"> なお、潜在株式調整後1株当たり当期純利益金額については、新株予約権の残高はありますが、当社株式は非上場であるため、期中平均株価が把握できませんので記載しておりません。 </td> <td data-bbox="1200 1012 1390 1431">同左</td> </tr> </tbody> </table>		前事業年度 (自 平成21年 10月1日 至 平成22年 9月30日)	当事業年度 (自 平成22年 10月1日 至 平成23年 9月30日)	1株当たり純資産額	87.13円	189.92円	1株当たり当期純利益金額	59.47円	42.80円		なお、潜在株式調整後1株当たり当期純利益金額については、新株予約権の残高はありますが、当社株式は非上場であるため、期中平均株価が把握できませんので記載しておりません。	同左
	前事業年度 (自 平成21年 10月1日 至 平成22年 9月30日)	当事業年度 (自 平成22年 10月1日 至 平成23年 9月30日)											
1株当たり純資産額	87.13円	189.92円											
1株当たり当期純利益金額	59.47円	42.80円											
	なお、潜在株式調整後1株当たり当期純利益金額については、新株予約権の残高はありますが、当社株式は非上場であるため、期中平均株価が把握できませんので記載しておりません。	同左											

【会計方針の変更等】

当第3四半期累計期間 (自 平成23年10月1日 至 平成24年6月30日)	
(会計方針の変更)	
第1四半期会計期間より、「1株当たり当期純利益に関する会計基準」(企業会計基準第2号 平成22年6月30日)、「1株当たり当期純利益に関する会計基準の適用指針」(企業会計基準適用指針第4号 平成22年6月30日公表分)及び「1株当たり当期純利益に関する実務上の取扱い」(実務対応報告第9号 平成22年6月30日)を適用しております。	
四半期貸借対照表日後に株式分割を行いました。当事業年度の期首に当該株式分割が行われたと仮定し、1株当たり四半期純利益金額を算定しております。	

【四半期財務諸表の作成にあたり適用した特有の会計処理】

当第3四半期累計期間 (自 平成23年10月1日 至 平成24年6月30日)	
1. 税金費用の計算	税金費用については、当第3四半期会計期間を含む事業年度の税引前当期純利益に対する税効果会計適用後の実効税率を合理的に見積り、税引前四半期純利益に当該見積実効税率を乗じて計算しております。

【追加情報】

当第3四半期累計期間 (自 平成23年10月1日 至 平成24年6月30日)	
(会計上の変更及び誤謬の訂正に関する会計基準等の適用)	
第1四半期会計期間の期首以後に行われる会計上の変更及び過去の誤謬の訂正より、「会計上の変更及び誤謬の訂正に関する会計基準」(企業会計基準第24号 平成21年12月4日)及び「会計上の変更及び誤謬の訂正に関する会計基準の適用指針」(企業会計基準適用指針第24号 平成21年12月4日)を適用しております。	

【注記事項】

(四半期キャッシュ・フロー計算書関係)

当第3四半期累計期間に係る四半期キャッシュ・フロー計算書は作成しておりません。なお、第3四半期累計期間に係る減価償却費(のれんを除く無形固定資産に係る償却費を含む。)及びのれんの償却額は、次のとおりであります。

当第3四半期累計期間 (自 平成23年10月1日 至 平成24年6月30日)	
減価償却費	23,530千円

(株主資本等関係)

当第3四半期累計期間(自 平成23年10月1日 至 平成24年6月30日)

1. 株主資本の金額の著しい変動

当社は、平成22年5月18日に、第1回無担保転換社債型新株予約権付社債を発行致しました。平成23年12月27日に、当該転換社債型新株予約権付社債の権利行使請求を受け、新株式3,266株の発行を行いました。その結果、当第3四半期累計期間において、資本金が249,994千円、資本剰余金が249,994千円増加し、当第3四半期会計期間末において資本金が506,379千円、資本剰余金が503,180千円となっております。

(セグメント情報等)

【セグメント情報】

当第3四半期累計期間(自 平成23年10月1日 至 平成24年6月30日)

当社は、単一セグメントであるため、記載を省略しております。

（ 1株当たり情報）

1株当たり四半期純利益金額及び算定上の基礎は、以下のとおりであります。

	当第3四半期累計期間 (自 平成23年10月1日 至 平成24年6月30日)
1株当たり四半期純利益金額	68円38銭
（算定上の基礎）	
四半期純利益金額（千円）	479,208
普通株主に帰属しない金額（千円）	-
普通株式に係る四半期純利益金額（千円）	479,208
普通株式の期中平均株式数（千株）	7,008
希薄化効果を有しないため、潜在株式調整後1株当たり四半期純利益金額の算定に含めなかった潜在株式で、前事業年度末から重要な変動があったものの概要	-

（注）1. 当社は、平成24年9月13日付で普通株式1株を100株にする株式分割を行っております。当事業年度の期首に当該株式分割が行われたと仮定して、1株当たり四半期純利益金額を算定しております。

2. 潜在株式調整後1株当たり四半期純利益金額については、新株予約権の残高はありますが、当社株式は非上場であるため、期中平均株価が把握できませんので記載しておりません。

（重要な後発事象）

当第3四半期累計期間（自 平成23年10月1日 至 平成24年6月30日）

当社は平成24年8月15日開催の取締役会決議に基づき、平成24年9月13日をもって下記のとおり株式分割を実施しております。

1. 株式分割の目的

株式単位当たりの金額の引下げを行うことで株式の流動性を高めることを目的としております。

2. 株式分割の概要

(1) 分割の方法

平成24年9月12日最終の株主名簿に記載または記録された株主の所有普通株式1株を100株に分割します。

(2) 分割により増加する株式数

株式分割前の発行済株式総数	71,121株
今回の分割により増加する株式数	7,040,979株
株式分割後の発行済株式総数	7,112,100株
株式分割後の発行可能株式総数	60,000,000株

3. 株式分割の日程

平成24年9月12日を基準日とし、平成24年9月13日を効力発生日とします。

【附属明細表】(平成23年9月30日現在)

【有価証券明細表】

該当事項はありません。

【有形固定資産等明細表】

資産の種類	前期末残高 (千円)	当期増加額 (千円)	当期減少額 (千円)	当期末残高 (千円)	当期末減価償 却累計額又は 償却累計額 (千円)	当期償却額 (千円)	差引当期末 残高(千円)
有形固定資産							
建物	28,874	14,092	-	42,967	7,005	6,621	35,962
工具、器具及び備品	80,443	4,646	-	85,090	51,224	31,189	33,865
有形固定資産計	109,318	18,739	-	128,057	58,229	37,811	69,828
無形固定資産							
ソフトウェア	4,568	1,486	-	6,054	2,179	1,161	3,875
無形固定資産計	4,568	1,486	-	6,054	2,179	1,161	3,875

(注) 当期増加額の主な内容

資産の種類	内容	金額
建物	資産除去債務の計上	14,092千円
工具、器具及び備品	サーバ購入	2,780千円
工具、器具及び備品	社内利用機材等	1,866千円
ソフトウェア	社内利用ソフトウェア	1,486千円

【社債明細表】

銘柄	発行年月日	前期末残高 (千円)	当期末残高 (千円)	利率(%)	担保	償還期限
第1回無担保転換社債型新株 予約権付社債(注1)	平成22年5月18日	500,000	500,000	0.5	なし	平成27年5月18日
合計	-	500,000	500,000	-	-	-

(注) 1. 第1回無担保転換社債型新株予約権付社債に関する記載は以下のとおりであります。

発行すべき株式の内容	普通株式
新株予約権の発行価額	-
株式の発行価格(円)(注1)	78,000
発行価額の総額(千円)	500,000
新株予約権の行使により発行した 株式の発行価額の総額	-
新株予約権の付与割合(%)	100
新株予約権の行使期間	自 平成22年5月19日 至 平成27年5月18日

(注1) 当事業年度末現在の発行価格であります。なお、発行価格の修正または調整に関する事項については、「第4 提出会社の状況」中、「1 株式等の状況」の「(2) 新株予約権等の状況」に記載しております。

2. 決算日後5年間の償還予定額

第1回無担保転換社債型新株予約権付社債につきましては、その全てが平成23年12月27日付で新株予約権の行使により新株式へ転換されたため、該当事項はありません。

【借入金等明細表】

該当事項はありません。

【引当金明細表】

区分	前期末残高 (千円)	当期増加額 (千円)	当期減少額 (目的使用) (千円)	当期減少額 (その他) (千円)	当期末残高 (千円)
貸倒引当金	7,738	1,201	1,065	6,673	1,201

(注) 貸倒引当金の「当期減少額(その他)」は、一般債権の貸倒実績率による洗替額であります。

【資産除去債務明細表】

当事業年度末における資産除去債務の金額が、当該事業年度末における負債及び純資産の合計額の100分の1以下であるため、財務諸表等規則第125条の2の規定により記載を省略しております。

(2) 【主な資産及び負債の内容】(平成23年9月30日現在)

流動資産

イ．現金及び預金

区分	金額(千円)
現金	517
預金	
普通預金	728,871
定期預金	800,000
小計	1,528,871
合計	1,529,389

ロ．売掛金

相手先別内訳

相手先	金額(千円)
株式会社ウェブマネー	98,116
KDDI株式会社	85,845
株式会社エヌ・ティ・ティ・ドコモ	53,372
GMOペイメントゲートウェイ株式会社	75,978
日販アイ・ピー・エス株式会社	36,054
その他	81,038
合計	430,405

売掛金の発生及び回収並びに滞留状況

前期繰越高 (千円)	当期発生高 (千円)	当期回収高 (千円)	次期繰越高 (千円)	回収率(%)	滞留期間(日)
(A)	(B)	(C)	(D)	$\frac{(C)}{(A) + (B)} \times 100$	$\frac{(A) + (D)}{2}$ $\frac{(B)}{365}$
312,060	2,416,392	2,298,048	430,405	84.2	56

(注) 消費税等の会計処理は税抜方式を採用しておりますが、上記金額には消費税等が含まれております。

ハ．商品

区分	金額(千円)
オリジナルグッズ	5,421
公式ガイドブック	3,894
合計	9,315

二．貯蔵品

区分	金額(千円)
販促物貯蔵品	3,371
切手・収入印紙	26
合計	3,398

流動負債

イ．買掛金

相手先	金額(千円)
株式会社スミテックス・インターナショナル	3,653
合計	3,653

ロ．未払金

相手先	金額(千円)
従業員賞与	100,659
日販アイ・ピー・エス株式会社	16,173
KDDI株式会社	16,115
株式会社アサツー ディ・ケイ	15,608
株式会社394	12,821
その他	63,521
合計	224,899

（３）【その他】

最近の経営成績及び財政状態の概況

平成24年11月9日開催の取締役会において承認された第4期事業年度（平成23年10月1日から平成24年9月30日まで）の財務諸表は次のとおりであります。

なお、この財務諸表は、「財務諸表等の用語、様式及び作成方法に関する規則」（昭和38年大蔵省令第59号）に基づいて作成しておりますが、金融商品取引法第193条の2第1項の規定に基づく監査は未了であり、監査報告書は受領しておりません。

【財務諸表】
イ【貸借対照表】

(単位：千円)

	当事業年度 (平成24年9月30日)
資産の部	
流動資産	
現金及び預金	2,448,070
売掛金	1,362,361
貯蔵品	6,044
前払金	16,717
前払費用	43,297
繰延税金資産	110,272
その他	418
貸倒引当金	2,395
流動資産合計	3,984,786
固定資産	
有形固定資産	
建物	203,349
減価償却累計額	44,949
建物（純額）	158,400
工具、器具及び備品	111,498
減価償却累計額	69,006
工具、器具及び備品（純額）	42,491
有形固定資産合計	200,891
無形固定資産	
ソフトウェア	12,148
無形固定資産合計	12,148
投資その他の資産	
敷金及び保証金	257,788
繰延税金資産	111,690
投資その他の資産合計	369,478
固定資産合計	582,519
資産合計	4,567,305

(単位:千円)

当事業年度
(平成24年9月30日)

負債の部	
流動負債	
未払金	998,049
未払費用	45,957
未払法人税等	730,321
未払消費税等	81,151
前受金	35,037
預り金	15,691
資産除去債務	17,320
流動負債合計	1,923,530
固定負債	
資産除去債務	76,711
固定負債合計	76,711
負債合計	2,000,242
純資産の部	
株主資本	
資本金	506,379
資本剰余金	
資本準備金	503,180
資本剰余金合計	503,180
利益剰余金	
その他利益剰余金	
繰越利益剰余金	1,557,503
利益剰余金合計	1,557,503
株主資本合計	2,567,063
純資産合計	2,567,063
負債純資産合計	4,567,305

口【損益計算書】

(単位：千円)

	当事業年度
	(自 平成23年10月1日
	至 平成24年9月30日)
売上高	5,071,672
売上原価	2,269,576
売上総利益	2,802,096
販売費及び一般管理費	1, 2 1,303,349
営業利益	1,498,746
営業外収益	
受取利息	1,498
受取支援金	5,000
雑収入	773
営業外収益合計	7,271
営業外費用	
社債利息	690
株式交付費	1,750
為替差損	1,747
株式公開費用	2,000
営業外費用合計	6,188
経常利益	1,499,830
税引前当期純利益	1,499,830
法人税、住民税及び事業税	845,990
法人税等調整額	124,518
法人税等合計	721,472
当期純利益	778,358

【売上原価明細書】

		当事業年度 (自 平成23年10月1日 至 平成24年9月30日)	
区分	注記 番号	金額(千円)	構成比 (%)
労務費		516,897	22.8
経費	1	1,754,817	77.2
当期総製造費用		2,271,715	100.0
期首商品たな卸高		9,315	
合計		2,281,030	
他勘定振替高	2	11,454	
売上原価		2,269,576	

(注) 1. 経費の主な内訳は次のとおりであります。

項目	当事業年度 (自 平成23年10月1日 至 平成24年9月30日)
プラットフォーム使用料	853,156千円
賃借料	317,874千円
ロイヤルティー	220,919千円
業務委託費	103,063千円
使用料	92,369千円

2. 他勘定振替高の内訳は次のとおりであります。

項目	当事業年度 (自 平成23年10月1日 至 平成24年9月30日)
研究開発費	5,650千円
採用費	4,821千円
貯蔵品	981千円
合計	11,454千円

3. 原価計算の方法

原価計算の方法は、実際原価による個別原価計算を採用しております。

八【株主資本等変動計算書】

(単位：千円)

	当事業年度	
	(自 平成23年10月1日 至 平成24年9月30日)	
株主資本		
資本金		
当期首残高		256,385
当期変動額		
新株の発行		249,994
当期変動額合計		249,994
当期末残高		506,379
資本剰余金		
資本準備金		
当期首残高		253,185
当期変動額		
新株の発行		249,994
当期変動額合計		249,994
当期末残高		503,180
資本剰余金合計		
当期首残高		253,185
当期変動額		
新株の発行		249,994
当期変動額合計		249,994
当期末残高		503,180
利益剰余金		
その他利益剰余金		
繰越利益剰余金		
当期首残高		779,145
当期変動額		
当期純利益		778,358
当期変動額合計		778,358
当期末残高		1,557,503
利益剰余金合計		
当期首残高		779,145
当期変動額		
当期純利益		778,358
当期変動額合計		778,358
当期末残高		1,557,503
株主資本合計		
当期首残高		1,288,716
当期変動額		
新株の発行		499,988
当期純利益		778,358
当期変動額合計		1,278,346
当期末残高		2,567,063

(単位:千円)

	当事業年度
	(自 平成23年10月1日
	至 平成24年9月30日)
純資産合計	
当期首残高	1,288,716
当期変動額	
新株の発行	499,988
当期純利益	778,358
当期変動額合計	1,278,346
当期末残高	2,567,063

二【キャッシュ・フロー計算書】

(単位：千円)

		当事業年度	
		(自 平成23年10月1日	
		至 平成24年9月30日)	
営業活動によるキャッシュ・フロー			
税引前当期純利益		1,499,830	
減価償却費		58,831	
株式交付費		1,750	
為替差損		2,143	
貸倒引当金の増減額（は減少）		1,194	
受取利息及び受取配当金		1,498	
支払利息及び社債利息		690	
売上債権の増減額（は増加）		931,956	
たな卸資産の増減額（は増加）		6,669	
仕入債務の増減額（は減少）		3,653	
未払金の増減額（は減少）		712,738	
未払消費税等の増減額（は減少）		14,000	
未払法人税等（外形標準課税）の増減額（は減少）		9,243	
その他		19,940	
小計		1,389,925	
利息の受取額		1,516	
利息の支払額		1,247	
法人税等の支払額		214,648	
営業活動によるキャッシュ・フロー		1,175,545	
投資活動によるキャッシュ・フロー			
定期預金の預入による支出		755,320	
定期預金の払戻による収入		800,000	
有形固定資産の取得による支出		50,752	
無形固定資産の取得による支出		10,388	
敷金及び保証金の差入による支出		193,399	
投資活動によるキャッシュ・フロー		209,860	
財務活動によるキャッシュ・フロー			
財務活動によるキャッシュ・フロー			
現金及び現金同等物に係る換算差額		2,143	
現金及び現金同等物の増減額（は減少）		963,541	
現金及び現金同等物の期首残高		729,389	
現金及び現金同等物の期末残高	1	1,692,930	

【重要な会計方針】

項目	当事業年度 (自 平成23年10月1日 至 平成24年9月30日)
1. たな卸資産の評価基準及び評価方法	(1) 貯蔵品 最終仕入原価法による原価法（収益性の低下に基づく簿価切下げの方法により算定）を採用しております。
2. 固定資産の減価償却の方法	(1) 有形固定資産 定率法を採用しております。 なお、主な耐用年数は以下のとおりであります。 建物 4～18年 工具、器具及び備品 4～10年 (2) 無形固定資産 定額法を採用しております。 自社利用のソフトウェアについては、将来の利用可能期間を見積り、当社が合理的と判断した以下の耐用年数による定額法を採用しております。 ウェブを利用したサービス提供に係るもの 3年 その他 5年
3. 繰延資産の処理方法	(1) 株式交付費 支出時に全額費用として処理していません。
4. 引当金の計上基準	(1) 貸倒引当金 債権の貸倒による損失に備えるため、一般債権については貸倒実績率により、貸倒懸念債権等特定の債権については個別に回収可能性を勘案し、回収不能見込額を計上しております。
5. キャッシュ・フロー計算書における資金の範囲	手許現金、随時引き出し可能な預金及び容易に換金可能であり、かつ、価値の変動について僅少なリスクしか負わない取得日から3か月以内に償還期限の到来する短期投資からなっております。
6. その他財務諸表作成のための基本となる重要な事項	(1) 消費税等の会計処理 消費税等の会計処理は税抜方式によっております。

【会計方針の変更】

当事業年度 (自 平成23年10月1日 至 平成24年9月30日)
当事業年度より、「1株当たり当期純利益に関する会計基準」(企業会計基準第2号 平成22年6月30日)、「1株当たり当期純利益に関する会計基準の適用指針」(企業会計基準適用指針第4号 平成22年6月30日公表分)及び「1株当たり当期純利益に関する実務上の取扱い」(実務対応報告第9号 平成22年6月30日)を適用しております。

【追加情報】

当事業年度 (自 平成23年10月1日 至 平成24年9月30日)
当事業年度の期首以後に行われる会計上の変更及び過去の誤謬の訂正より、「会計上の変更及び誤謬の訂正に関する会計基準」(企業会計基準第24号 平成21年12月4日)及び「会計上の変更及び誤謬の訂正に関する会計基準の適用指針」(企業会計基準適用指針第24号 平成21年12月4日)を適用しております。

【注記事項】

(貸借対照表関係)

当事業年度 (平成24年9月30日)
該当事項はありません。

(損益計算書関係)

当事業年度 (自 平成23年10月1日 至 平成24年9月30日)														
1 販売費及び一般管理費のうち、販売費に属する費用のおおよその割合は40%、一般管理費のおおよその割合は60%であります。なお、主要な費目及び金額は次のとおりであります。														
<table> <tr> <td>広告宣伝費</td> <td style="text-align: right;">279,478千円</td> </tr> <tr> <td>決済手数料</td> <td style="text-align: right;">217,185千円</td> </tr> <tr> <td>給料手当</td> <td style="text-align: right;">206,701千円</td> </tr> <tr> <td>採用費</td> <td style="text-align: right;">130,741千円</td> </tr> <tr> <td>役員報酬</td> <td style="text-align: right;">117,910千円</td> </tr> <tr> <td>減価償却費</td> <td style="text-align: right;">23,256千円</td> </tr> <tr> <td>貸倒引当金繰入額</td> <td style="text-align: right;">2,395千円</td> </tr> </table>	広告宣伝費	279,478千円	決済手数料	217,185千円	給料手当	206,701千円	採用費	130,741千円	役員報酬	117,910千円	減価償却費	23,256千円	貸倒引当金繰入額	2,395千円
広告宣伝費	279,478千円													
決済手数料	217,185千円													
給料手当	206,701千円													
採用費	130,741千円													
役員報酬	117,910千円													
減価償却費	23,256千円													
貸倒引当金繰入額	2,395千円													
2 研究開発費の総額														
一般管理費に含まれる研究開発費														
5,650千円														

（株主資本等変動計算書関係）

当事業年度（自平成23年10月1日 至平成24年9月30日）

1．発行済株式の種類及び総数並びに自己株式の種類及び株式数に関する事項

	当事業年度期首 株式数 （株）	当事業年度 増加株式数 （株）	当事業年度 減少株式数 （株）	当事業年度末 株式数 （株）
普通株式	67,855	7,044,245	-	7,112,100
合計	67,855	7,044,245	-	7,112,100

（変動事由の概要）

増加数の内容は以下のとおりであります。

転換社債の転換による増加 3,266株

株式の分割による増加 7,040,979株

2．新株予約権及び自己新株予約権に関する事項

該当事項はありません。

3．配当に関する事項

該当事項はありません。

(キャッシュ・フロー計算書関係)

当事業年度 (自 平成23年10月1日 至 平成24年9月30日)	
1 現金及び現金同等物の期末残高と貸借対照表に掲記されている科目の金額との関係 (平成24年9月30日現在) (千円)	
現金及び預金勘定	2,448,070
預入期間が3ヶ月を超える定期預金	755,140
現金及び現金同等物	1,692,930
2 重要な非資金取引の内容	
第1回無担保転換社債型新株予約権付社債の転換	
転換による資本金増加額	249,994千円
転換による資本準備金増加額	249,994千円
転換による社債の減少額	500,000千円

(リース取引関係)

当事業年度 (自 平成23年10月1日 至 平成24年9月30日)	
該当事項はありません。	

（金融商品関係）

当事業年度（自平成23年10月1日 至平成24年9月30日）

1．金融商品の状況に関する事項

(1) 金融商品に対する取組方針

当社は、必要な資金を主に自己資金で賄っております。資金運用については短期的な預金等に限定し、デリバティブ取引は行っておりません。

(2) 金融商品の内容及びそのリスク

営業債権である売掛金は、顧客の信用リスクに晒されております。また、敷金及び保証金は本社オフィスの賃貸借契約に伴うものであり、差入先の信用リスクに晒されておりますが、賃貸借契約締結に際し差入先の信用状況を把握しております。

営業債務である未払金、未払費用、未払法人税等、未払消費税等は、そのほとんどが1年以内に決済または納付期限が到来するものであります。

(3) 金融商品に係るリスク管理体制

信用リスク（取引先の契約不履行等に係るリスク）の管理

当社は、営業債権について、社内規程等に従い、営業担当者が主要な取引先の状況を定期的にモニタリングし、取引先相手ごとに期日及び残高を管理するとともに、財務状況等の悪化等による回収懸念の早期把握や軽減を図っております。

(4) 金融商品の時価等に関する事項についての補足説明

金融商品の時価には、合理的に算定された価額が含まれております。当該価額の算定においては変動要因を織り込んでいるため、異なる前提条件等を採用することにより、当該価額が変動することがあります。

2．金融商品の時価等に関する事項

平成24年9月30日における貸借対照表計上額、時価及びこれらの差額については、次のとおりであります。

	貸借対照表計上額 (千円)	時価(千円)	差額(千円)
(1) 現金及び預金	2,448,070	2,448,070	-
(2) 売掛金	1,362,361		
貸倒引当金()	2,395		
売掛金(純額)	1,359,965	1,359,965	-
(3) 敷金及び保証金	257,788	212,522	45,265
資産計	4,065,824	4,020,558	45,265
(1) 未払金	998,049	998,049	-
(2) 未払費用	45,957	45,957	-
(3) 未払法人税等	730,321	730,321	-
(4) 未払消費税等	81,151	81,151	-
負債計	1,855,480	1,855,480	-

() 売掛金に係る貸倒引当金を控除しております。

(注) 1. 金融商品の時価の算定方法

資 産

(1) 現金及び預金、(2) 売掛金

これらは短期間で決済されるものであるため、時価は帳簿価額と近似していることから、当該帳簿価額によっております。

(3) 敷金及び保証金

これらの時価の算定は、契約ごとに契約終了時期を合理的に算定し、その期間及び信用リスクを加味した利率により割引いた現在価値を算定しております。

負 債

(1) 未払金、(2) 未払費用、(3) 未払法人税等、(4) 未払消費税等

これらは短期間で決済されるものであるため、時価は帳簿価額と近似していることから、当該帳簿価額によっております。

(注) 2. 金銭債権の決算日後の償還予定額

	1年以内 (千円)	1年超 5年以内 (千円)	5年超 10年以内 (千円)	10年超 (千円)
現金及び預金	2,448,070	-	-	-
売掛金	1,362,361	-	-	-
敷金及び保証金	64,389	-	-	193,399
合計	3,874,821	-	-	193,399

(有価証券関係)

当事業年度
(自 平成23年10月1日
至 平成24年9月30日)

該当事項はありません。

(デリバティブ取引関係)

当事業年度
(自 平成23年10月1日
至 平成24年9月30日)

当社はデリバティブ取引を全く行っておりませんので、該当事項はありません。

(退職給付関係)

当事業年度
(自 平成23年10月1日
至 平成24年9月30日)

当社は退職給付制度を採用しておりませんので、該当事項はありません。

（ストック・オプション等関係）

当事業年度（自平成23年10月1日 至平成24年9月30日）

1. スtock・オプションに係る当事業年度における費用計上額及び科目名

当社は未公開企業であり、ストック・オプション等の単位当たりの本源的価値は0円であるため、費用計上はしていません。

2. スtock・オプションの内容、規模及びその変動状況

(1) スtock・オプションの内容

	平成22年 第1回新株予約権	平成22年 第2回新株予約権	平成23年 第3回新株予約権	平成23年 第4回新株予約権
付与対象者の区分及び人数	当社取締役2名 当社従業員32名	当社取締役3名	当社従業員57名	当社監査役1名
株式の種類別のストック・オプションの数（注）	普通株式189,600株	普通株式29,100株	普通株式137,700株	普通株式3,800株
付与日	平成22年4月20日	平成22年8月25日	平成22年12月28日	平成22年12月28日
権利確定条件	権利行使時において、当社または当社子会社の取締役または使用人であること。	同左	同左	権利行使時において、当社または当社子会社の取締役または監査役であること。
対象勤務期間	定めておりません。	同左	同左	同左
権利行使期間	自平成24年4月21日 至平成32年4月20日	自平成24年8月26日 至平成32年8月25日	自平成24年12月28日 至平成32年12月27日	自平成24年12月28日 至平成32年12月27日

	平成24年 第5回新株予約権
付与対象者の区分及び人数	当社取締役4名 当社従業員85名
株式の種類別のストック・オプションの数（注）	普通株式377,000株
付与日	平成24年5月31日
権利確定条件	権利行使時において、当社または当社子会社の取締役または使用人であること。
対象勤務期間	定めておりません。
権利行使期間	自平成26年5月17日 至平成34年5月16日

（注） 1. 株式数に換算して記載しております。

2. 当社は平成24年9月13日付で株式1株につき100株の株式分割を行っておりますので、株式の数は株式分割考慮後の株式数により記載しております。

(2) ストック・オプションの規模及びその変動状況

当事業年度（平成24年9月期）において存在したストック・オプションを対象とし、ストック・オプションの数については、株式数に換算して記載しております。

ストック・オプションの数

	平成22年 第1回新株予約権	平成22年 第2回新株予約権	平成23年 第3回新株予約権	平成23年 第4回新株予約権
権利確定前 (株)				
前事業年度末	157,100	29,100	119,400	3,800
付与	-	-	-	-
失効	21,500	-	44,000	-
権利確定	-	-	-	-
未確定残	135,600	29,100	75,400	3,800
権利確定後 (株)				
前事業年度末	-	-	-	-
権利確定	-	-	-	-
権利行使	-	-	-	-
失効	-	-	-	-
未行使残	-	-	-	-

	平成24年 第5回新株予約権
権利確定前 (株)	
前事業年度末	-
付与	377,000
失効	4,000
権利確定	-
未確定残	373,000
権利確定後 (株)	
前事業年度末	-
権利確定	-
権利行使	-
失効	-
未行使残	-

(注) 当社は平成24年9月13日付で株式1株につき100株の株式分割を行っておりますので、株式の付与数は株式分割考慮後の株式数により記載しております。

単価情報

	平成22年 第1回新株予約権	平成22年 第2回新株予約権	平成23年 第3回新株予約権	平成23年 第4回新株予約権
権利行使価格（円）	780	780	1,400	1,400
行使時平均株価（円）	-	-	-	-
付与日における公正な評価単価（円）	-	-	-	-

	平成24年 第5回新株予約権
権利行使価格（円）	1,400
行使時平均株価（円）	-
付与日における公正な評価単価（円）	-

(注) 当社は平成24年9月13日付で株式1株につき100株の株式分割を行っておりますので、「権利行使価格」は調整されております。

3. ストック・オプションの公正な評価単価の見積方法

ストック・オプションを付与した時点においては、当社は未公開企業であるため、ストック・オプションの公正な評価単価の見積り方法を単位当たりの本源的価値の見積りによっております。

また、単位当たりの本源的価値を算定する基礎となる自社の株式の評価方法は、類似会社比準方式によっております。

4. ストック・オプションの権利確定数の見積方法

基本的には、将来の失効数の合理的な見積りは困難であるため、実績の失効数のみ反映させる方法を採用しております。

5. ストック・オプションの単位当たりの本源的価値により算定を行う場合の当事業年度末における本源的価値の合計額及び当事業年度において権利行使されたストック・オプションの権利行使日における本源的価値の合計額

(1) 当事業年度末における本源的価値の合計額 - 円

(2) 当事業年度において権利行使されたストック・オプションの権利行使日における本源的価値の合計額 - 円

（税効果会計関係）

当事業年度
（平成24年9月30日）

1．繰延税金資産及び繰延税金負債の発生の主な原因別の内訳

（繰延税金資産）	（千円）
未払事業税否認額	46,049
未払賞与否認額	41,322
貸倒損失否認額	2,148
地代家賃損金不算入額	12,162
資産除去債務	33,923
減価償却超過額	7,928
一括償却資産償却超過額	7,122
ソフトウェア償却超過額	96,288
その他	2,006
繰延税金資産合計	248,952
（繰延税金負債）	
資産除去債務に対応する除去費用	26,989
繰延税金負債合計	26,989
繰延税金資産の純額	221,962

2．法定実効税率と税効果会計適用後の法人税等の負担率との差異の原因となった主な項目別の内訳

	（％）
法定実効税率	40.69
（調整）	
留保金課税	5.01
実効税率差異	1.19
交際費	0.03
住民税均等割	0.15
その他	1.03
税効果会計適用後の法人税等の負担率	48.10

3．法人税等の税率の変更による繰延税金資産及び繰延税金負債の金額の修正

「経済社会の構造の変化に対応した税制の構築を図るための所得税法等の一部を改正する法律」（平成23年法律第114号）及び「東日本大震災からの復興のための施策を実施するために必要な財源の確保に関する特別措置法」（平成23年法律第117号）が平成23年12月2日に公布され、平成24年4月1日以降に開始する事業年度から法人税率の引下げ及び復興特別法人税の課税が行われることとなりました。

これに伴い、当事業年度の繰延税金資産及び繰延税金負債の計算に使用する法定実効税率は従来の40.69%から平成24年10月1日に開始する事業年度から平成26年10月1日に開始する事業年度に解消が見込まれる一時差異については38.01%に、平成27年10月1日に開始する事業年度以降に解消が見込まれる一時差異については、35.64%となります。

この税率の変更により、繰延税金資産が17,856千円減少し、当事業年度に費用計上された法人税等調整額の金額が17,856千円増加しております。

(持分法損益等)

当事業年度 (自 平成23年10月1日 至 平成24年9月30日)

当社には関連会社が存在しないため、該当事項はありません。

(資産除去債務関係)

当事業年度末(平成24年9月30日)

1. 当該資産除去債務の概要

本社建物の不動産賃貸借契約に基づく原状回復義務等であります。

2. 当該資産除去債務の金額の算定方法

使用見込期間を18年と見積り、割引率は1.498%等を使用して資産除去債務の金額を計算しております。

3. 当該資産除去債務の総額の増減

期首残高	14,335千円
有形固定資産の取得に伴う増加額	76,616千円
時の経過による調整額	3,081千円
期末残高	94,032千円

(賃貸等不動産関係)

当事業年度(自 平成23年10月1日 至 平成24年9月30日)

該当事項はありません。

(セグメント情報等)

【セグメント情報】

当事業年度（自平成23年10月1日 至平成24年9月30日）

当社は、モバイルサービス事業の単一セグメントであるため、記載を省略しております。

【関連情報】

当事業年度（自平成23年10月1日 至平成24年9月30日）

1. 製品及びサービスごとの情報

単一の製品・サービスの区分の外部顧客への売上高が損益計算書の売上高の90%を超えるため、記載を省略しております。

2. 地域ごとの情報

(1) 売上高

本邦の外部顧客への売上高が損益計算書の売上高の90%を超えるため、記載を省略しております。

(2) 有形固定資産

本邦に所在している有形固定資産の金額が貸借対照表の有形固定資産の金額の90%を超えるため、記載を省略しております。

3. 主要な顧客ごとの情報

顧客の名称又は氏名	売上高（千円）
Google Inc.	1,718,231
Apple Inc.	1,058,600
GMOペイメントゲートウェイ株式会社	710,951
株式会社ウェブマネー	643,032

【報告セグメントごとの固定資産の減損損失に関する情報】

当事業年度（自平成23年10月1日 至平成24年9月30日）

該当事項はありません。

【報告セグメントごとののれんの償却額及び未償却残高に関する情報】

当事業年度（自平成23年10月1日 至平成24年9月30日）

該当事項はありません。

【報告セグメントごとの負ののれん発生益に関する情報】

当事業年度（自平成23年10月1日 至平成24年9月30日）

該当事項はありません。

【関連当事者情報】

当事業年度（自平成23年10月1日 至平成24年9月30日）

役員および個人主要株主等

種類	会社等の名称又は氏名	所在地	資本金又は出資金 (百万円)	事業の内容 又は職業	議決権等の所有(被所有) 割合(%)	関連当事者 との関係	取引の内容	取引金額 (千円)	科目	期末残高 (千円)
役員	馬場 功淳	-	-	当社代表取締役社長	(被所有) 直接 83.9	債務被保証	事務所賃貸借に関する債務被保証(注)	77,069	-	-

(注) 当社の事務所の賃貸借契約について債務保証を受けております。なお、事務所賃貸借に関する債務被保証の取引金額は、当事業年度の支払額を記載しております。また、馬場功淳に対する保証料の支払はありません。

（1株当たり情報）

当事業年度 (自 平成23年10月1日 至 平成24年9月30日)	
1株当たり純資産額	360.94円
1株当たり当期純利益金額	110.65円
なお、潜在株式調整後1株当たり当期純利益金額については、新株予約権の残高はありますが、当社株式は非上場であるため、期中平均株価が把握できませんので記載しておりません。	

（注）1. 1株当たり当期純利益金額の算定上の基礎は、以下のとおりであります。

	当事業年度 (自 平成23年10月1日 至 平成24年9月30日)
当期純利益（千円）	778,358
普通株主に帰属しない金額（千円）	
普通株式に係る当期純利益（千円）	778,358
期中平均株式数（株）	7,034,465
希薄化効果を有しないため、潜在株式調整後1株当たり当期純利益の算定に含めなかった潜在株式の概要	新株予約権5種類（新株予約権の数6,237個）。これらの詳細は、「第4提出会社の状況（2）新株予約権等の状況」に記載のとおりであります。

2. 1株当たり純資産額の算定上の基礎は、以下のとおりであります。

	当事業年度 (平成24年9月30日)
純資産の部の合計額（千円）	2,567,063
純資産の部の合計額から控除する金額（千円）	
普通株式に係る期末の純資産額（千円）	2,567,063
1株当たり純資産額の算定に用いられた期末の普通株式の数（株）	7,112,100

3. 当社は、平成24年9月13日付で普通株式1株を100株にする株式分割を行っております。前事業年度の期首に当該株式分割が行われたと仮定して、1株当たり純資産額及び1株当たり当期純利益金額を算定しております。

（会計方針の変更）

当事業年度より、「1株当たり当期純利益に関する会計基準」（企業会計基準第2号 平成22年6月30日）、「1株当たり当期純利益に関する会計基準の適用指針」（企業会計基準適用指針第4号 平成22年6月30日公表分）及び「1株当たり当期純利益に関する実務上の取扱い」（実務対応報告第9号 平成22年6月30日）を適用しております。

この適用により、当事業年度に行った株式分割は、前事業年度の期首に行われたと仮定して1株当たり純資産額及び1株当たり当期純利益金額を算定しております。

（重要な後発事象）

当事業年度 (自 平成23年10月1日 至 平成24年9月30日)	
該当事項はありません。	

第6【提出会社の株式事務の概要】

事業年度	10月1日から9月30日まで
定時株主総会	毎事業年度終了の日の翌日から3カ月以内
基準日	9月30日
株券の種類	-
剰余金の配当の基準日	3月31日 9月30日
1単元の株式数	100株
株式の名義書換え	
取扱場所	-
株主名簿管理人	-
取次所	-
名義書換手数料	-
新券交付手数料	-
単元未満株式の買取り	
取扱場所	東京都千代田区丸の内一丁目4番1号 三井住友信託銀行株式会社 証券代行部
株主名簿管理人	東京都千代田区丸の内一丁目4番1号 三井住友信託銀行株式会社
取次所	三井住友信託銀行株式会社 全国各支店
買取手数料	無料（注）
公告掲載方法	電子公告により行う。 http://www.colopl.co.jp/ ただし電子公告によることができない事故その他やむを得ない事由が生じたときは、日本経済新聞に掲載して行う。
株主に対する特典	該当事項はありません。

（注） 当社の定款の定めにより、単元未満株主は次に掲げる権利以外の権利を行使することはできません。

- (1) 会社法第189条第2項各号に掲げる権利
- (2) 会社法第166条第1項の規定により請求をする権利
- (3) 株主が有する株式数に応じて募集株式の割り当て及び募集新株予約権の割り当てを受ける権利

第7【提出会社の参考情報】

1【提出会社の親会社等の情報】

当社は、金融商品取引法第24条の7第1項に規定する親会社等はありません。

2【その他の参考情報】

該当事項はありません。

第三部【特別情報】

第1【提出会社及び連動子会社の最近の財務諸表】

当社の財務諸表は、「財務諸表等の用語、様式及び作成方法に関する規則」(昭和38年大蔵省令第59号、以下「財務諸表等規則」という。)に基づいて作成しております。また、連動子会社はありません。

1【貸借対照表】

(単位：千円)

第1期

(平成21年9月30日)

資産の部	
流動資産	
現金及び預金	124,635
売掛金	109,279
貯蔵品	64
前払金	296
前払費用	849
繰延税金資産	12,535
未収入金	3,910
その他	3,764
貸倒引当金	32
流動資産合計	255,304
固定資産	
有形固定資産	
工具、器具及び備品	8,296
減価償却累計額	986
工具、器具及び備品(純額)	7,309
有形固定資産合計	7,309
無形固定資産	
ソフトウェア	634
無形固定資産合計	634
投資その他の資産	
長期前払費用	8
繰延税金資産	3,356
その他	45
投資その他の資産合計	3,410
固定資産合計	11,353
資産合計	266,658

(単位:千円)

第1期
(平成21年9月30日)

負債の部	
流動負債	
未払金	33,243
未払費用	5,559
未払法人税等	96,860
預り金	674
流動負債合計	136,338
負債合計	136,338
純資産の部	
株主資本	
資本金	9,600
資本剰余金	
資本準備金	6,400
資本剰余金合計	6,400
利益剰余金	
その他利益剰余金	
繰越利益剰余金	114,319
利益剰余金合計	114,319
株主資本合計	130,320
純資産合計	130,320
負債純資産合計	266,658

2【損益計算書】

(単位：千円)

	第1期	
	(自平成20年10月1日 至平成21年9月30日)	
売上高		362,825
売上原価		57,147
売上総利益		305,677
販売費及び一般管理費	1	118,634
営業利益		187,042
営業外収益		
消費税納付免除益	3	11,780
その他		10
営業外収益合計		11,791
経常利益		198,833
特別損失		
本社移転費用	2	3,545
特別損失合計		3,545
税引前当期純利益		195,288
法人税、住民税及び事業税		96,860
法人税等調整額		15,892
法人税等合計		80,968
当期純利益		114,319

3【株主資本等変動計算書】

		(単位：千円)
		第1期
		(自 平成20年10月1日 至 平成21年9月30日)
株主資本		
資本金		
前期末残高		-
当期変動額		
新株の発行	9,600	
当期変動額合計	9,600	
当期末残高	9,600	
資本剰余金		
資本準備金		
前期末残高		-
当期変動額		
新株の発行	6,400	
当期変動額合計	6,400	
当期末残高	6,400	
資本剰余金合計		
前期末残高		-
当期変動額		
新株の発行	6,400	
当期変動額合計	6,400	
当期末残高	6,400	
利益剰余金		
その他利益剰余金		
繰越利益剰余金		
前期末残高		-
当期変動額		
当期純利益	114,319	
当期変動額合計	114,319	
当期末残高	114,319	
利益剰余金合計		
前期末残高		-
当期変動額		
当期純利益	114,319	
当期変動額合計	114,319	
当期末残高	114,319	
株主資本合計		
前期末残高		-
当期変動額		
新株の発行	16,000	
当期純利益	114,319	
当期変動額合計	130,320	
当期末残高	130,320	
純資産合計		
前期末残高		-
当期変動額		
新株の発行	16,000	
当期純利益	114,319	
当期変動額合計	130,320	
当期末残高	130,320	

【重要な会計方針】

項目	第1期 (自 平成20年10月1日 至 平成21年9月30日)
1. たな卸資産の評価基準及び評価方法	(1) 貯蔵品 最終仕入原価法による原価法（貸借対照表価額は収益性の低下に基づく簿価切下げの方法により算定）を採用しております。
2. 固定資産の減価償却の方法	(1) 有形固定資産 定率法を採用しております。 なお、主な耐用年数は以下のとおりであります。 工具、器具及び備品 4～8年 (2) 無形固定資産 定額法を採用しております。 自社利用のソフトウェアについては、将来の利用可能期間を見積り、当社が合理的と判断した以下の耐用年数による定額法を採用しております。 ウェブを利用したサービス提供に係るもの 3年
3. 引当金の計上基準	(1) 貸倒引当金 債権の貸倒による損失に備えるため、一般債権については貸倒実績率により、貸倒懸念債権等特定の債権については個別に回収可能性を勘案し、回収不能見込額を計上しております。
4. その他財務諸表作成のための基本となる重要な事項	(1) 消費税等の会計処理 消費税等の会計処理は、税抜方式によっております。

【注記事項】

(貸借対照表関係)

第1期 (平成21年9月30日)
該当事項はありません。

(損益計算書関係)

第1期 (自平成20年10月1日 至平成21年9月30日)												
<p>1 販売費及び一般管理費のうち販売費に属する費用のおおよその割合は55%、一般管理費のおおよその割合は45%であります。なお、主要な費目及び金額は次のとおりであります。</p> <table style="width: 100%; border-collapse: collapse;"> <tr> <td style="width: 80%;">決済手数料</td> <td style="text-align: right;">35,621千円</td> </tr> <tr> <td>広告宣伝費</td> <td style="text-align: right;">26,976千円</td> </tr> <tr> <td>役員報酬</td> <td style="text-align: right;">19,000千円</td> </tr> <tr> <td>業務委託費</td> <td style="text-align: right;">6,116千円</td> </tr> <tr> <td>減価償却費</td> <td style="text-align: right;">87千円</td> </tr> <tr> <td>貸倒引当金繰入額</td> <td style="text-align: right;">32千円</td> </tr> </table> <p>2 本社移転費用 本社移転に伴う旧オフィス固定資産の除却、原状回復費用及び賃貸借契約に基づく補填金等の見積金額を計上しております。</p> <p>3 消費税納付免除益 当事業年度において、当社は消費税免税事業者であります。当社における消費税等の会計処理は、税抜方式によっているため、事業年度末時点の仮受消費税残高と仮払消費税残高の差額11,780千円を、消費税納付免除益として計上しております。</p>	決済手数料	35,621千円	広告宣伝費	26,976千円	役員報酬	19,000千円	業務委託費	6,116千円	減価償却費	87千円	貸倒引当金繰入額	32千円
決済手数料	35,621千円											
広告宣伝費	26,976千円											
役員報酬	19,000千円											
業務委託費	6,116千円											
減価償却費	87千円											
貸倒引当金繰入額	32千円											

(株主資本等変動計算書関係)

第1期(自平成20年10月1日 至平成21年9月30日)

1. 発行済株式の種類及び総数並びに自己株式の種類及び株式数に関する事項

	前事業年度末株式数(株)	当事業年度増加株式数(株)	当事業年度減少株式数(株)	当事業年度末株式数(株)
普通株式	-	64,035	-	64,035
合計	-	64,035	-	64,035

(変動事由の概要)

増加数の内容は以下のとおりであります。

新株の発行による増加	60株
株式分割による増加	59,940株
第三者割当による増加	4,035株

2. 新株予約権及び自己新株予約権に関する事項

該当事項はありません。

3. 配当に関する事項

該当事項はありません。

(リース取引関係)

第1期(自 平成20年10月1日 至 平成21年9月30日)

該当事項はありません。

(有価証券関係)

第1期(自 平成20年10月1日 至 平成21年9月30日)

該当事項はありません。

(デリバティブ取引関係)

第1期(自 平成20年10月1日 至 平成21年9月30日)

当社は、デリバティブ取引を全く行っておりませんので、該当事項はありません。

(退職給付関係)

第1期(自 平成20年10月1日 至 平成21年9月30日)

当社は、退職給付制度を採用しておりませんので、該当事項はありません。

(ストック・オプション等関係)

第1期(自 平成20年10月1日 至 平成21年9月30日)

1. スtock・オプションに係る当事業年度における費用計上額及び科目名
該当事項はありません。
2. スtock・オプションの内容、規模及びその変動状況
該当事項はありません。

(税効果会計関係)

第1期
(平成21年9月30日)

1. 繰延税金資産の発生の主な原因別の内訳	
(繰延税金資産)	(千円)
未払事業税否認額	8,854
未払賞与否認額	2,190
本社移転費用否認額	1,490
一括償却資産償却超過額	3,302
ソフトウェア償却超過額	53
繰延税金資産合計	15,892

2. 法定実効税率と税効果会計適用後の法人税等の負担率との差異の原因となった主な項目別の内訳
法定実効税率と税効果会計適用後の法人税等の負担率との間の差異が法定実効税率の100分の5以下であるため注記を省略しております。

(持分法損益等)

第1期(自 平成20年10月1日 至 平成21年9月30日)

当社には、関連会社が存在しないため、該当事項はありません。

【関連当事者情報】

第1期（自 平成20年10月1日 至 平成21年9月30日）

役員及び個人主要株主等

種類	会社等の名 又は氏名	所在地	資本金又は 出資金 (千円)	事業の内容 又は職業	議決権等の所 有(被所有) 割合(%)	関連当事者 との関係	取引の内容	取引金額 (千円)	科目	期末残高 (千円)
役員	千葉 功太郎	-	-	当社取締役 副社長	(被所有) 直接 6.3	第三者割当 増資	第三者割当 増資 (注1)	13,000	-	-

(注) 1. 当社が第三者割当の方法により、1株につき3,222円で割当てたものであります。

(1株当たり情報)

第1期 (自 平成20年10月1日 至 平成21年9月30日)	
1株当たり 純資産額	2,035.14円
1株当たり 当期純利益金額	1,822.07円
なお、潜在株式調整後1株当たり当期純利益金額については、潜在株式が存在しないため、記載しておりません。	

(注) 1. 1株当たり当期純利益金額の算定上の基礎は、以下のとおりであります。

	第1期 (自 平成20年10月1日 至 平成21年9月30日)
当期純利益(千円)	114,319
普通株主に帰属しない金額(千円)	-
普通株式に係る当期純利益(千円)	114,319
期中平均株式数(株)	62,741

2. 1株当たり純資産額の算定上の基礎は、以下のとおりであります。

	第1期 (平成21年9月30日)
純資産の部の合計額(千円)	130,320
純資産の部の合計額から控除する金額 (千円)	-
普通株式に係る期末の純資産額 (千円)	130,320
1株当たり純資産額の算定に用いられた 期末の普通株式の数(株)	64,035

(重要な後発事象)

第1期（自 平成20年10月1日 至 平成21年9月30日）

該当事項はありません。

第四部【株式公開情報】

第1【特別利害関係者等の株式等の移動状況】

移動年月日	移動前所有者の氏名又は名称	移動前所有者の住所	移動前所有者の提出会社との関係等	移動後所有者の氏名又は名称	移動後所有者の住所	移動後所有者の提出会社との関係等	移動株数(株)	価格(単価)(円)	移動理由
平成23年 4月13日	馬場 功淳	東京都渋谷区	特別利害関係者等(当社の代表取締役社長、大株主上位10名)	KDDI株式会社 代表取締役 田中 孝司	東京都千代田区飯田橋 三丁目10番 10号	-	250	35,000,000 (140,000) (注)4.	事業上の 関係強化
平成23年 12月27日	-	-	-	ジャフコSV3-1 号投資事業有 限責任組合 無限責任組合 員 株式会社ジャ フコ 取締役社長 豊貴伸一	東京都千代田区大手町 一丁目5番 1号(株式 会社ジャフ コ内)	-	3,266	499,988,674 (153,089) (注)5.	新株予約権 の権利行使
平成24年 5月9日	馬場 功淳	東京都渋谷区	特別利害関係者等(当社の代表取締役社長、大株主上位10名)	吉岡 祥平	東京都練馬区	特別利害関係者等(当社の取締役)	7	-	贈与による無 償移動
平成24年 5月9日	馬場 功淳	東京都渋谷区	特別利害関係者等(当社の代表取締役社長、大株主上位10名)	村松 巖	東京都目黒区	当社の従業員	7	-	贈与による無 償移動
平成24年 5月9日	馬場 功淳	東京都渋谷区	特別利害関係者等(当社の代表取締役社長、大株主上位10名)	菅井 健太	東京都目黒区	当社の従業員	7	-	贈与による無 償移動

(注)1. 当社は、株式会社東京証券取引所マザーズへの上場を予定しておりますが、同取引所が定める有価証券上場規程施行規則(以下「同施行規則」という。)第253条に基づき、当社の特別利害関係者等(従業員持株会を除く。以下1.において同じ。)が、新規上場申請日の直前事業年度の末日から起算して2年前の日(平成21年10月1日)から上場日の前日までの期間において、当社の発行する株式または新株予約権の譲受けまたは譲渡(上場前の公募等を除き、新株予約権の行使を含む。以下「株式等の移動」という。)を行っている場合には、当該株式等の移動の状況を同施行規則第219条第1項第2号に規定する「新規上場申請のための有価証券報告書(の部)」に記載することとされております。

2. 当社は、同取引所が定める同施行規則第254条に基づき、上場日から5年間、上記株式等の移動の状況に係る記載内容についての記録を保存することとし、幹事取引参加者は、当社が当該記録を把握し、かつ、保存するための事務組織を適切に整備している状況にあることを確認することとされております。

また、当社は、当該記録につき、同取引所が必要に応じて行う提出請求に応じなければならないとされております。同取引所は、当社が当該提出請求に応じない場合は、当社の名称及び当該提出請求に応じない状況にある旨を公表することができるとされております。また、同取引所は、当該提出請求により提出された記録を検討した結果、上記株式等の移動の状況に係る記載内容が明らかに正確でなかったと認められる場合には、当社及び幹事取引参加者の名称ならびに当該記載内容が正確でなかったと認められる旨を公表することができるとされております。

3. 特別利害関係者等の範囲は次のとおりであります。

(1) 当社の特別利害関係者.....役員、その配偶者及び二親等内の血族(以下「役員等」という。)、役員等により総株主等の議決権の過半数が所有されている会社ならびに関係会社及びその役員

(2) 当社の大株主上位10名

(3) 当社の人的関係会社及び資本的関係会社ならびにこれらの役員

(4) 金融商品取引業者（金融商品取引法第28条第8項に規定する有価証券関連業を行う者に限る。）及びその役員ならびに金融商品取引業者の人的関係会社及び資本的关系会社

4. 移動価格は、類似会社比準法による算出価格を基礎として、当事者間で協議の上決定した価格であります。

5. 移動価格は、移動後所有者との契約により、以下の計算式により算定したものであります。

$$\text{移動価格} = \frac{(\text{基準決算期経常利益金額} \times 20) - \text{本社債の額面金額の総額}}{\text{既発行株式数}}$$

「基準決算期経常利益金額」とは、当社の株主総会で承認された当社の12ヵ月間の事業年度に係る決算の損益計算書上の経常利益の金額をいいます。

「既発行株式数」とは、当社の発行済株式総数より自己株式を控除した株式数と、その時点で発行されている本新株予約権を除く、全ての新株予約権等の当社株式を取得できる権利を行使した場合に発行することになる株式数の合計数をいいます。

発行数は、以下の計算式により算定します。

$$\text{発行数} = \text{本社債の額面金額の総額} \div \text{発行価格}$$

上記計算の結果、1株未満の端数が生じたときは、その端数を切り捨てるものとし、本社債の払込金額の総額から発行価格に発行数を乗じて得られる金額を控除した金額を、本新株予約権の行使時に現金で償還されるものとし、

6. 平成24年8月15日開催の取締役会決議によって、平成24年9月13日付にて1株を100株にする株式分割を行っております。上記株数は分割前の株数であります。

第2【第三者割当等の概況】

1【第三者割当等による株式等の発行の内容】

項目	株式(1)	株式(2)	株式(3)	新株予約権付社債
発行年月日	平成22年7月22日	平成22年12月28日	平成23年4月13日	平成22年5月18日
種類	普通株式	普通株式	普通株式	新株予約権付社債
発行数	665株	5株	3,150株	(注)5.
発行価格	78,000円 (注)4.	140,000円 (注)4.	140,000円 (注)4.	(注)5.
資本組入額	39,000円	70,000円	70,000円	(注)5.
発行価額の総額	51,870,000円	700,000円	441,000,000円	500,000,000円
資本組入額の総額	25,935,000円	350,000円	220,500,000円	(注)5.
発行方法	第三者割当	第三者割当	第三者割当	第三者割当
保有期間等に関する確約	-	(注)2.	(注)2.	-

項目	新株予約権	新株予約権	新株予約権	新株予約権
発行年月日	平成22年4月20日	平成22年8月25日	平成22年12月28日	平成22年12月28日
種類	第1回新株予約権 (ストック・オプション)	第2回新株予約権 (ストック・オプション)	第3回新株予約権 (ストック・オプション)	第4回新株予約権 (ストック・オプション)
発行数	普通株式1,896株	普通株式291株	普通株式1,377株	普通株式38株
発行価格	78,000円 (注)4.	78,000円 (注)4.	140,000円 (注)4.	140,000円 (注)4.
資本組入額	39,000円	39,000円	70,000円	70,000円
発行価額の総額	147,888,000円	22,698,000円	192,780,000円	5,320,000円
資本組入額の総額	73,944,000円	11,349,000円	96,390,000円	2,660,000円
発行方法	平成22年4月19日開催の臨時株主総会において、会社法第236条、第238条及び第239条の規定に基づく新株予約権の付与(ストック・オプション)に関する決議を行っております。	平成22年8月18日開催の臨時株主総会において、会社法第236条、第238条及び第239条の規定に基づく新株予約権の付与(ストック・オプション)に関する決議を行っております。	平成22年12月27日開催の定時株主総会において、会社法第236条、第238条及び第239条の規定に基づく新株予約権の付与(ストック・オプション)に関する決議を行っております。	平成22年12月27日開催の定時株主総会において、会社法第236条、第238条及び第239条の規定に基づく新株予約権の付与(ストック・オプション)に関する決議を行っております。
保有期間等に関する確約	-	-	(注)3.	(注)3.

項目	新株予約権
発行年月日	平成24年5月31日
種類	第5回新株予約権 (ストック・オプション)
発行数	普通株式3,770株
発行価格	140,000円 (注)4.
資本組入額	70,000円
発行価額の総額	527,800,000円
資本組入額の総額	263,900,000円
発行方法	平成24年5月16日開催の臨時株主総会において、会社法第236条、第238条及び第239条の規定に基づく新株予約権の付与(ストック・オプション)に関する決議を行っております。
保有期間等に関する確約	(注)3.

(注) 1. 第三者割当等による株式等の発行の制限に関し、株式会社東京証券取引所の定める規則等ならびにその期間については以下のとおりであります。

- (1) 同取引所の定める同施行規則第255条の規定において、新規上場申請者が、新規上場申請日の直前事業年度の末日から起算して1年前より後において、第三者割当等による募集株式の割当てを行っている場合(上場前の公募等による場合を除く。)には、当該新規上場申請者は、割当てを受けた者との間で、書面により募集株式の継続所有、譲渡時及び同取引所からの当該所有状況に係る照会時の同取引所への報告ならびに当該書面及び報告内容の公衆縦覧その他の同取引所が必要と認める事項について確約を行うものとし、当該書面を同取引所が定めるところにより提出するものとされております。
 - (2) 同取引所の定める同施行規則第259条の規定において、新規上場申請者が、新規上場申請日の直前事業年度の末日から起算して1年前より後において、役員または従業員等に報酬として新株予約権の割当てを行っている場合には、当該新規上場申請者は、割当てを受けた役員または従業員等との間で、書面により報酬として割当てを受けた新株予約権の継続所有、譲渡時および同取引所からの当該所有状況に係る照会時の同取引所への報告その他同取引所が必要と定める事項について確約を行うものとし、当該書面を同取引所が定めるところにより提出するものとされております。
 - (3) 新規上場申請者が、前2項の規定に基づく書面の提出を行わないときは、同取引所は新規上場申請の不受理または受理の取消しの措置をとるものとしております。
 - (4) 当社の場合、新規上場申請日の直前事業年度の末日は平成23年9月30日であります。
2. 同取引所の定める同施行規則第255条第1項第1号の規定に基づき、当社は、割当てを受けた者との間で、割当てを受けた株式(以下「割当株式」という。)を原則として、割当てを受けた日から上場日以後6か月間を経過する日(当該日において割当株式に係る払込期日または払込期間の最終日以後1年間を経過していない場合には、割当株式に係る払込期日または払込期間の最終日以後1年間を経過する日)まで所有する等の確約を行っております。
 3. 同取引所の定める同施行規則第259条第1項第1号の規定に基づき、当社は、割当を受けた役員または従業員等との間で、報酬として割当を受けた新株予約権を、原則として、割当を受けた日から上場日の前日または新株予約権の行使を行う日のいずれか早い日まで所有する等の確約を行っております。
 4. 発行価格は、類似会社比準法により算定された価格であります。

5. 発行価格は、以下の計算式により算定します。

$$\text{発行価格} = \frac{(\text{基準決算期経常利益金額} \times 20) - \text{本社債の額面金額の総額}}{\text{既発行株式数}}$$

「基準決算期経常利益金額」とは、当社の株主総会で承認された当社の12ヵ月間の事業年度に係る決算の損益計算書上の経常利益の金額をいいます。

「既発行株式数」とは、当社の発行済株式総数より自己株式を控除した株式数と、その時点で発行されている本新株予約権を除く、全ての新株予約権等の当社株式を取得できる権利を行使した場合に発行することになる株式数の合計数をいいます。

発行数は、以下の計算式により算定します。

$$\text{発行数} = \text{本社債の額面金額の総額} \div \text{発行価格}$$

上記計算の結果、1株未満の端数が生じたときは、その端数を切り捨てるものとし、本社債の払込金額の総額から発行価格に発行数を乗じて得られる金額を控除した金額を、本新株予約権の行使時に現金で償還されるものとします。

資本組入額は、会社計算規則第17条第1項に従い算出される資本金等増加限度額の2分の1の金額とし、計算の結果1円未満の端数が生じたときは、その端数を切り上げるものとします。

資本組入額の総額は、資本組入額に発行数を乗じた金額とします。

6. 新株予約権の行使時の払込金額、行使期間、行使の条件および譲渡に関する事項については、以下のとおりとなっております。

項目	新株予約権	新株予約権	新株予約権	新株予約権
行使時の払込金額	78,000円	78,000円	140,000円	140,000円
行使期間	平成24年4月21日から平成32年4月20日まで	平成24年8月26日から平成32年8月25日まで	平成24年12月28日から平成32年12月27日まで	平成24年12月28日から平成32年12月27日まで
行使の条件及び譲渡に関する事項	「第二部 企業情報 第4提出会社の状況 1 株式等の状況 (2) 新株予約権等の状況」に記載のとおりであります。	「第二部 企業情報 第4提出会社の状況 1 株式等の状況 (2) 新株予約権等の状況」に記載のとおりであります。	「第二部 企業情報 第4提出会社の状況 1 株式等の状況 (2) 新株予約権等の状況」に記載のとおりであります。	「第二部 企業情報 第4提出会社の状況 1 株式等の状況 (2) 新株予約権等の状況」に記載のとおりであります。

項目	新株予約権
行使時の払込金額	140,000円
行使期間	平成26年5月17日から平成34年5月16日まで
行使の条件及び譲渡に関する事項	「第二部 企業情報 第4提出会社の状況 1 株式等の状況 (2) 新株予約権等の状況」に記載のとおりであります。

7. 新株予約権付社債については、その利率、当該新株予約権の行使時の払込金額、行使期間、行使の条件及び譲渡に関する事項については、以下のとおりとなっております。

項目	新株予約権付社債
利率	年0.5%
行使時の払込金額	- 円
行使期間	平成22年5月19日から 平成27年5月18日まで
行使の条件及び譲渡に関する事項	「第二部 企業情報 第4 提出会社の状況 1 株式等の状況 (2) 新株予約権等の 状況」に記載のとおりであります。

8. 平成24年8月15日開催の取締役会決議によって、平成24年9月13日付にて1株を100株にする株式分割を行っております。上記株数及び金額は分割前の株数及び金額であります。

2【取得者の概況】

株式(1)

取得者の氏名又は名称	取得者の住所	取得者の職業及び事業の内容等	割当株数 (株)	価格 (単価) (円)	取得者と提出会社との関係
千葉 功太郎	神奈川県鎌倉市	会社役員	256	19,968,000 (78,000)	特別利害関係者等 (当社の取締役副社長、大株主上位10名)
長谷部 潤	埼玉県上尾市	会社役員	256	19,968,000 (78,000)	特別利害関係者等 (当社の取締役)
石渡 進介	東京都港区	会社役員	128	9,984,000 (78,000)	特別利害関係者等 (当社の取締役)
土屋 雅彦	神奈川県藤沢市	会社役員	25	1,950,000 (78,000)	特別利害関係者等 (当社の取締役)

(注) 平成24年8月15日開催の取締役会決議によって、平成24年9月13日付にて1株を100株にする株式分割を行っております。上記株数及び単価は分割前の株数及び単価であります。

株式(2)

取得者の氏名又は名称	取得者の住所	取得者の職業及び事業の内容等	割当株数 (株)	価格 (単価) (円)	取得者と提出会社との関係
長谷川 哲造	東京都小平市	会社役員	5	700,000 (140,000)	特別利害関係者等 (当社の監査役)

(注) 平成24年8月15日開催の取締役会決議によって、平成24年9月13日付にて1株を100株にする株式分割を行っております。上記株数及び単価は分割前の株数及び単価であります。

株式(3)

取得者の氏名又は名称	取得者の住所	取得者の職業及び事業の内容等	割当株数 (株)	価格 (単価) (円)	取得者と提出会社との関係
KDDI株式会社 代表取締役 田中孝司 資本金 141,851百万円	東京都千代田区飯田橋三丁目10番10号	通信業	3,150	441,000,000 (140,000)	当社の取引先

(注) 平成24年8月15日開催の取締役会決議によって、平成24年9月13日付にて1株を100株にする株式分割を行っております。上記株数及び単価は分割前の株数及び単価であります。

新株予約権付社債

取得者の氏名又は名称	取得者の住所	取得者の職業及び事業の内容等	割当株数 (株)	価格 (単価) (円)	取得者と提出会社との関係
ジャフコSV3-1号投資事業有限責任組合 無限責任組合員 株式会社ジャフコ 取締役社長 豊貴伸一 資本金 33,251百万円	東京都千代田区大手町一丁目5番1号(株式会社ジャフコ内)	投資事業組合	-	500,000,000 (-)	-

(注) 上記新株予約権付社債は、平成23年12月27日に新株予約権が行使されております。

新株予約権

取得者の氏名又は名称	取得者の住所	取得者の職業及び事業の内容等	割当株数 (株)	価格 (単価) (円)	取得者と提出会社との関係
千葉 功太郎	神奈川県鎌倉市	会社役員	192	14,976,000 (78,000)	特別利害関係者等 (当社の取締役副社長、大株主上位10名)
土屋 雅彦	神奈川県藤沢市	会社役員	192	14,976,000 (78,000)	特別利害関係者等 (当社の取締役)
桑羽 由起子	東京都豊島区	会社員	160	12,480,000 (78,000)	当社の従業員
村松 巖	東京都目黒区	会社員	51	3,978,000 (78,000)	当社の従業員
松崎 いづみ	東京都中央区	会社員	51	3,978,000 (78,000)	当社の従業員
甲斐 祥二	東京都世田谷区	会社員	51	3,978,000 (78,000)	当社の従業員
後閑 和雄	東京都目黒区	会社員	51	3,978,000 (78,000)	当社の従業員
小畑 卓也	東京都杉並区	会社員	51	3,978,000 (78,000)	当社の従業員
新庄 大輔	埼玉県新座市	会社員	51	3,978,000 (78,000)	当社の従業員
久保 典弘	神奈川県横浜市鶴見区	会社員	51	3,978,000 (78,000)	当社の従業員
小林 洋之	東京都練馬区	会社員	51	3,978,000 (78,000)	当社の従業員
吉田 昌平	神奈川県横浜市西区	会社員	38	2,964,000 (78,000)	当社の従業員
井上 実香	東京都大田区	会社員	38	2,964,000 (78,000)	当社の従業員
原田 朋美	東京都目黒区	会社員	38	2,964,000 (78,000)	当社の従業員
杉田 知伸	神奈川県川崎市中原区	会社員	38	2,964,000 (78,000)	当社の従業員
厚川 絵里春	神奈川県横浜市港北区	会社員	38	2,964,000 (78,000)	当社の従業員

取得者の氏名又は名称	取得者の住所	取得者の職業及び事業の内容等	割当株数 (株)	価格 (単価) (円)	取得者と提出会社との関係
山木 拓実	東京都荒川区	会社員	38	2,964,000 (78,000)	当社の従業員
小川 貴正	東京都北区	会社員	38	2,964,000 (78,000)	当社の従業員
山本 卓	東京都新宿区	会社員	38	2,964,000 (78,000)	当社の従業員
宮下 健一	東京都目黒区	会社員	25	1,950,000 (78,000)	当社の従業員
畠山 久	東京都三鷹市	会社員	25	1,950,000 (78,000)	当社の従業員
上村 亮介	東京都渋谷区	会社員	25	1,950,000 (78,000)	当社の従業員
酒井 幸輝	埼玉県新座市	会社員	25	1,950,000 (78,000)	当社の従業員

(注) 1. 退職等の理由により権利を喪失した者につきましては、記載しておりません。

2. 平成24年8月15日開催の取締役会決議によって、平成24年9月13日付にて1株を100株にする株式分割を行っております。上記株数及び単価は分割前の株数及び単価であります。

新株予約権

取得者の氏名又は名称	取得者の住所	取得者の職業及び事業の内容等	割当株数 (株)	価格 (単価) (円)	取得者と提出会社との関係
長谷部 潤	埼玉県上尾市	会社役員	192	14,976,000 (78,000)	特別利害関係者等 (当社の取締役、大株主上位10名)
石渡 進介	東京都港区	会社役員	64	4,992,000 (78,000)	特別利害関係者等 (当社の取締役、大株主上位10名)
千葉 功太郎	神奈川県鎌倉市	会社役員	35	2,730,000 (78,000)	特別利害関係者等 (当社の取締役副社長、大株主上位10名)

(注) 平成24年8月15日開催の取締役会決議によって、平成24年9月13日付にて1株を100株にする株式分割を行っております。上記株数及び単価は分割前の株数及び単価であります。

新株予約権

取得者の氏名又は名称	取得者の住所	取得者の職業及び事業の内容等	割当株数 (株)	価格 (単価) (円)	取得者と提出会社との関係
吉岡 祥平	東京都練馬区	会社員	81	11,340,000 (140,000)	当社の従業員
田口 直樹	東京都練馬区	会社員	38	5,320,000 (140,000)	当社の従業員

取得者の氏名又は名称	取得者の住所	取得者の職業及び事業の内容等	割当株数 (株)	価格 (単価) (円)	取得者と提出会社との関係
村松 巖	東京都目黒区	会社員	30	4,200,000 (140,000)	当社の従業員
斎藤 隼也	東京都中野区	会社員	25	3,500,000 (140,000)	当社の従業員
野崎 文代	東京都杉並区	会社員	25	3,500,000 (140,000)	当社の従業員
大塚 知代	埼玉県越谷市	会社員	25	3,500,000 (140,000)	当社の従業員
戸村 幹菜	東京都中央区	会社員	25	3,500,000 (140,000)	当社の従業員
新保 浩司	東京都杉並区	会社員	25	3,500,000 (140,000)	当社の従業員
菅井 健太	東京都江戸川区	会社員	25	3,500,000 (140,000)	当社の従業員
吉田 祐造	東京都江戸川区	会社員	25	3,500,000 (140,000)	当社の従業員
松井 美帆	埼玉県さいたま市南区	会社員	25	3,500,000 (140,000)	当社の従業員
石渡 亮介	東京都世田谷区	会社員	25	3,500,000 (140,000)	当社の従業員
小室 貴晃	神奈川県相模原市中央区	会社員	25	3,500,000 (140,000)	当社の従業員
板橋 佑介	東京都渋谷区	会社員	19	2,660,000 (140,000)	当社の従業員
池里 佑介	東京都豊島区	会社員	19	2,660,000 (140,000)	当社の従業員
重田 知昭	東京都杉並区	会社員	19	2,660,000 (140,000)	当社の従業員
佐藤 修紀	神奈川県横浜市戸塚区	会社員	19	2,660,000 (140,000)	当社の従業員
加藤 大作	神奈川県川崎市川崎区	会社員	19	2,660,000 (140,000)	当社の従業員
中原 隆文	東京都豊島区	会社員	19	2,660,000 (140,000)	当社の従業員
安藤 真美	東京都国分寺市	会社員	19	2,660,000 (140,000)	当社の従業員
斉藤 雄志	東京都足立区	会社員	19	2,660,000 (140,000)	当社の従業員
村岡 俊介	東京都杉並区	会社員	19	2,660,000 (140,000)	当社の従業員
北村 主税	東京都世田谷区	会社員	19	2,660,000 (140,000)	当社の従業員
鮫島 隼人	東京都墨田区	会社員	19	2,660,000 (140,000)	当社の従業員
宮本 昌治	東京都台東区	会社員	19	2,660,000 (140,000)	当社の従業員
和田 和也	東京都新宿区	会社員	19	2,660,000 (140,000)	当社の従業員
高杉 貴之	千葉県我孫子市	会社員	19	2,660,000 (140,000)	当社の従業員

取得者の氏名又は名称	取得者の住所	取得者の職業及び事業の内容等	割当株数(株)	価格(単価)(円)	取得者と提出会社との関係
川尻 昇平	神奈川県横浜市戸塚区	会社員	19	2,660,000 (140,000)	当社の従業員
露口 雅明	東京都江東区	会社員	19	2,660,000 (140,000)	当社の従業員
長谷川 泰司	埼玉県所沢市	会社員	19	2,660,000 (140,000)	当社の従業員
神田 啓介	東京都目黒区	会社員	19	2,660,000 (140,000)	当社の従業員
酒井 幸輝	埼玉県新座市	会社員	13	1,820,000 (140,000)	当社の従業員

(注) 1. 退職等の理由により権利を喪失した者につきましては、記載しておりません。

2. 平成24年8月15日開催の取締役会決議によって、平成24年9月13日付にて1株を100株にする株式分割を行っております。上記株数は分割前の株数であります。

新株予約権

取得者の氏名又は名称	取得者の住所	取得者の職業及び事業の内容等	割当株数(株)	価格(単価)(円)	取得者と提出会社との関係
長谷川 哲造	東京都小平市	会社役員	38	5,320,000 (140,000)	特別利害関係者等 (当社の監査役)

(注) 平成24年8月15日開催の取締役会決議によって、平成24年9月13日付にて1株を100株にする株式分割を行っております。上記株数は分割前の株数であります。

新株予約権

取得者の氏名又は名称	取得者の住所	取得者の職業及び事業の内容等	割当株数 (株)	価格 (単価) (円)	取得者と提出会社との関係
吉岡 祥平	東京都練馬区	会社役員	800	112,000,000 (140,000)	特別利害関係者等 (当社の取締役、大株主上位10名)
長谷部 潤	埼玉県上尾市	会社役員	500	70,000,000 (140,000)	特別利害関係者等 (当社の取締役、大株主上位10名)
土屋 雅彦	神奈川県藤沢市	会社役員	500	70,000,000 (140,000)	特別利害関係者等 (当社の取締役、大株主上位10名)
村松 巖	東京都目黒区	会社員	150	21,000,000 (140,000)	特別利害関係者等 (当社の大株主上位10名)
石渡 進介	東京都港区	会社役員	100	14,000,000 (140,000)	特別利害関係者等 (当社の取締役、大株主上位10名)
菅井 健太	東京都目黒区	会社員	100	14,000,000 (140,000)	特別利害関係者等 (当社の大株主上位10名)
酒井 幸輝	埼玉県新座市	会社員	50	7,000,000 (140,000)	当社の従業員
中原 隆文	東京都豊島区	会社員	50	7,000,000 (140,000)	当社の従業員
斉藤 雄志	東京都足立区	会社員	50	7,000,000 (140,000)	当社の従業員
栗原 秀行	東京都中野区	会社員	50	7,000,000 (140,000)	当社の従業員
石渡 亮介	東京都世田谷区	会社員	40	5,600,000 (140,000)	当社の従業員
川尻 昇平	神奈川県横浜市戸塚区	会社員	40	5,600,000 (140,000)	当社の従業員
久保 典弘	神奈川県横浜市鶴見区	会社員	30	4,200,000 (140,000)	当社の従業員
小林 洋之	東京都練馬区	会社員	30	4,200,000 (140,000)	当社の従業員
山木 拓実	東京都荒川区	会社員	30	4,200,000 (140,000)	当社の従業員
宮下 健一	神奈川県横浜市戸塚区	会社員	30	4,200,000 (140,000)	当社の従業員
板橋 佑介	東京都渋谷区	会社員	30	4,200,000 (140,000)	当社の従業員
加藤 大作	東京都目黒区	会社員	30	4,200,000 (140,000)	当社の従業員
伊藤 博章	東京都目黒区	会社員	30	4,200,000 (140,000)	当社の従業員
桑原 良二	神奈川県川崎市幸区	会社員	30	4,200,000 (140,000)	当社の従業員
斉藤 久良良	東京都府中市	会社員	30	4,200,000 (140,000)	当社の従業員
高岡 幸司	東京都西東京市	会社員	30	4,200,000 (140,000)	当社の従業員

取得者の氏名又は名称	取得者の住所	取得者の職業及び事業の内容等	割当株数(株)	価格(単価)(円)	取得者と提出会社との関係
久坂 祐介	東京都目黒区	会社員	30	4,200,000 (140,000)	当社の従業員
岩崎 和也	神奈川県横浜市旭区	会社員	30	4,200,000 (140,000)	当社の従業員
長谷川 泰司	埼玉県所沢市	会社員	20	2,800,000 (140,000)	当社の従業員
古川 敦	東京都渋谷区	会社員	20	2,800,000 (140,000)	当社の従業員
居戸 健太郎	東京都江東区	会社員	20	2,800,000 (140,000)	当社の従業員
坂本 香菜子	東京都新宿区	会社員	20	2,800,000 (140,000)	当社の従業員
知念 アキユ	神奈川県川崎市中原区	会社員	20	2,800,000 (140,000)	当社の従業員
森先 一哲	東京都品川区	会社員	20	2,800,000 (140,000)	当社の従業員
岡村 慶尚	東京都墨田区	会社員	20	2,800,000 (140,000)	当社の従業員
新庄 大輔	埼玉県新座市	会社員	15	2,100,000 (140,000)	当社の従業員
杉田 知伸	神奈川県川崎市中原区	会社員	15	2,100,000 (140,000)	当社の従業員
野崎 文代	東京都杉並区	会社員	15	2,100,000 (140,000)	当社の従業員
松井 美帆	埼玉県さいたま市南区	会社員	15	2,100,000 (140,000)	当社の従業員
北村 主税	東京都世田谷区	会社員	15	2,100,000 (140,000)	当社の従業員
小室 貴晃	神奈川県相模原市中央区	会社員	15	2,100,000 (140,000)	当社の従業員
宮本 昌治	東京都渋谷区	会社員	15	2,100,000 (140,000)	当社の従業員
和田 和也	東京都新宿区	会社員	15	2,100,000 (140,000)	当社の従業員
東 奈穂美	東京都目黒区	会社員	15	2,100,000 (140,000)	当社の従業員
杉本 麻莉	千葉県船橋市	会社員	15	2,100,000 (140,000)	当社の従業員
古澤 友章	埼玉県川口市	会社員	15	2,100,000 (140,000)	当社の従業員
松倉 昂平	千葉県袖ヶ浦市	会社員	15	2,100,000 (140,000)	当社の従業員
本門 美樹	東京都目黒区	会社員	15	2,100,000 (140,000)	当社の従業員
西田 明佳	東京都品川区	会社員	15	2,100,000 (140,000)	当社の従業員
長谷部 望	東京都足立区	会社員	15	2,100,000 (140,000)	当社の従業員
斉藤 周平	埼玉県草加市	会社員	15	2,100,000 (140,000)	当社の従業員

取得者の氏名又は名称	取得者の住所	取得者の職業及び事業の内容等	割当株数 (株)	価格 (単価) (円)	取得者と提出会社との関係
服部 義広	神奈川県大和市	会社員	15	2,100,000 (140,000)	当社の従業員
川原 寛史	東京都豊島区	会社員	15	2,100,000 (140,000)	当社の従業員
福田 貴之	東京都江東区	会社員	15	2,100,000 (140,000)	当社の従業員
明石 貴寛	東京都町田市	会社員	15	2,100,000 (140,000)	当社の従業員
西山 博之	神奈川県川崎市宮前区	会社員	15	2,100,000 (140,000)	当社の従業員
大畑 和也	東京都杉並区	会社員	15	2,100,000 (140,000)	当社の従業員
入江 正樹	東京都品川区	会社員	15	2,100,000 (140,000)	当社の従業員
張 伝林	東京都小平市	会社員	15	2,100,000 (140,000)	当社の従業員
長郷 絵美	埼玉県所沢市	会社員	15	2,100,000 (140,000)	当社の従業員
金田 哲弘	東京都豊島区	会社員	15	2,100,000 (140,000)	当社の従業員
村本 美穂子	神奈川県川崎市川崎区	会社員	15	2,100,000 (140,000)	当社の従業員
市川 陽一	東京都港区	会社員	15	2,100,000 (140,000)	当社の従業員
難波 政佳	埼玉県川口市	会社員	15	2,100,000 (140,000)	当社の従業員
山本 和之	東京都多摩市	会社員	15	2,100,000 (140,000)	当社の従業員
羽田 加織	東京都品川区	会社員	15	2,100,000 (140,000)	当社の従業員
眞鍋 有佳	東京都目黒区	会社員	15	2,100,000 (140,000)	当社の従業員
執行 大介	東京都目黒区	会社員	15	2,100,000 (140,000)	当社の従業員
村瀬 浩太	東京都八王子市	会社員	15	2,100,000 (140,000)	当社の従業員
笠井 夏生	東京都八王子市	会社員	15	2,100,000 (140,000)	当社の従業員
山口 立雄	東京都足立区	会社員	15	2,100,000 (140,000)	当社の従業員
須藤 諭史	千葉県市川市	会社員	15	2,100,000 (140,000)	当社の従業員
SERDAMBA MUNKHBAT	東京都昭島市	会社員	15	2,100,000 (140,000)	当社の従業員
中畑 耕司	東京都世田谷区	会社員	15	2,100,000 (140,000)	当社の従業員
浅井 大樹	東京都板橋区	会社員	15	2,100,000 (140,000)	当社の従業員
小林 傑	神奈川県川崎市麻生区	会社員	15	2,100,000 (140,000)	当社の従業員

取得者の氏名又は名称	取得者の住所	取得者の職業及び事業の内容等	割当株数(株)	価格(単価)(円)	取得者と提出会社との関係
堀川 洋二	埼玉県川口市	会社員	15	2,100,000 (140,000)	当社の従業員
森 耕平	東京都目黒区	会社員	15	2,100,000 (140,000)	当社の従業員
大野 真梨子	東京都杉並区	会社員	15	2,100,000 (140,000)	当社の従業員
戸塚 修人	東京都狛江市	会社員	15	2,100,000 (140,000)	当社の従業員
若松 武樹	東京都渋谷区	会社員	15	2,100,000 (140,000)	当社の従業員
佐藤 梢	埼玉県春日部市	会社員	15	2,100,000 (140,000)	当社の従業員
永岡 美菜	東京都練馬区	会社員	15	2,100,000 (140,000)	当社の従業員
土橋 一範	東京都調布市	会社員	15	2,100,000 (140,000)	当社の従業員
古川 美和	千葉県船橋市	会社員	15	2,100,000 (140,000)	当社の従業員
畠山 久	東京都三鷹市	会社員	10	1,400,000 (140,000)	当社の従業員
田口 直樹	東京都目黒区	会社員	10	1,400,000 (140,000)	当社の従業員
安藤 真美	東京都目黒区	会社員	10	1,400,000 (140,000)	当社の従業員
高杉 貴之	東京都渋谷区	会社員	10	1,400,000 (140,000)	当社の従業員
露口 雅明	東京都江東区	会社員	10	1,400,000 (140,000)	当社の従業員

(注) 1. 退職等の理由により権利を喪失した者につきましては、記載しておりません。

2. 平成24年8月15日開催の取締役会決議によって、平成24年9月13日付にて1株を100株にする株式分割を行っております。上記株数及び単価は分割前の株数及び単価であります。

3【取得者の株式等の移動状況】

該当事項はありません。

第3【株主の状況】

氏名又は名称	住所	所有株式数（株）	株式総数に対する 所有株式数の割合 （％）
馬場 功淳（注）3.4.	東京都渋谷区	5,972,900	77.28
千葉 功太郎（注）4.5.	神奈川県鎌倉市	451,800	5.85
KDDI株式会社（注）4.	東京都千代田区飯田橋三丁目10番 10号	(22,700) 340,000	(0.29) 4.40
ジャフコSV3-1号投資事業有限 責任組合（注）4.	東京都千代田区大手町一丁目5番 1号（株式会社ジャフコ内）	326,600	4.23
長谷部 潤（注）4.6.	埼玉県上尾市	94,800 (69,200)	1.23 (0.90)
吉岡 祥平（注）4.6.	東京都練馬区	88,800 (88,100)	1.15 (1.14)
土屋 雅彦（注）4.6.	神奈川県藤沢市	71,700 (69,200)	0.93 (0.90)
石渡 進介（注）4.6.	東京都港区	29,200 (16,400)	0.38 (0.21)
村松 巖（注）4.8.	東京都目黒区	23,800 (23,100)	0.31 (0.30)
桑羽 由起子（注）8.	東京都豊島区	16,000 (16,000)	0.21 (0.21)
菅井 健太（注）4.8.	東京都目黒区	13,200 (12,500)	0.17 (0.17)
酒井 幸輝（注）8.	埼玉県新座市	8,800 (8,800)	0.11 (0.11)
久保 典弘（注）8.	神奈川県横浜市鶴見区	8,100 (8,100)	0.10 (0.10)
小林 洋之（注）8.	東京都練馬区	8,100 (8,100)	0.10 (0.10)
中原 隆文（注）8.	東京都目黒区	6,900 (6,900)	0.09 (0.09)
斉藤 雄志（注）8.	東京都足立区	6,900 (6,900)	0.09 (0.09)
山木 拓実（注）8.	東京都荒川区	6,800 (6,800)	0.09 (0.09)
新庄 大輔（注）8.	埼玉県新座市	6,600 (6,600)	0.09 (0.09)
石渡 亮介（注）8.	東京都世田谷区	6,500 (6,500)	0.08 (0.08)
川尻 昇平（注）8.	神奈川県横浜市戸塚区	5,900 (5,900)	0.08 (0.08)
宮下 健一（注）8.	神奈川県横浜市戸塚区	5,500 (5,500)	0.07 (0.07)
杉田 知伸（注）8.	埼玉県さいたま市浦和区	5,300 (5,300)	0.07 (0.07)
松崎 いづみ（注）8.	東京都中央区	5,100 (5,100)	0.07 (0.07)
甲斐 祥二（注）8.	東京都世田谷区	5,100 (5,100)	0.07 (0.07)

氏名又は名称	住所	所有株式数（株）	株式総数に対する 所有株式数の割合 （％）
後閑 和雄（注）8 .	東京都目黒区	5,100 (5,100)	0.07 (0.07)
小畑 卓也（注）8 .	東京都杉並区	5,100 (5,100)	0.07 (0.07)
栗原 秀行（注）8 .	東京都中野区	5,000 (5,000)	0.06 (0.06)
板橋 佑介（注）8 .	東京都渋谷区	4,900 (4,900)	0.06 (0.06)
加藤 大作（注）8 .	東京都目黒区	4,900 (4,900)	0.06 (0.06)
田口 直樹（注）8 .	東京都目黒区	4,800 (4,800)	0.06 (0.06)
長谷川 哲造（注）7 .	東京都小平市	4,300 (3,800)	0.05 (0.05)
野崎 文代（注）8 .	東京都杉並区	4,000 (4,000)	0.05 (0.05)
松井 美帆（注）8 .	埼玉県さいたま市南区	4,000 (4,000)	0.05 (0.05)
小室 貴晃（注）8 .	神奈川県相模原市中央区	4,000 (4,000)	0.05 (0.05)
長谷川 泰司（注）8 .	埼玉県所沢市	3,900 (3,900)	0.05 (0.05)
吉田 昌平（注）8 .	神奈川県横浜市西区	3,800 (3,800)	0.05 (0.05)
井上 実香（注）8 .	東京都大田区	3,800 (3,800)	0.05 (0.05)
原田 朋美（注）8 .	東京都目黒区	3,800 (3,800)	0.05 (0.05)
厚川 絵里春（注）8 .	神奈川県横浜市港北区	3,800 (3,800)	0.05 (0.05)
小川 貴正（注）8 .	東京都北区	3,800 (3,800)	0.05 (0.05)
山本 卓（注）8 .	東京都新宿区	3,800 (3,800)	0.05 (0.05)
畠山 久（注）8 .	東京都三鷹市	3,500 (3,500)	0.05 (0.05)
北村 主税（注）8 .	東京都世田谷区	3,400 (3,400)	0.04 (0.04)
宮本 昌治（注）8 .	東京都渋谷区	3,400 (3,400)	0.04 (0.04)
和田 和也（注）8 .	東京都新宿区	3,400 (3,400)	0.04 (0.04)
伊藤 博章（注）8 .	東京都目黒区	3,000 (3,000)	0.04 (0.04)
桑原 良二（注）8 .	神奈川県川崎市幸区	3,000 (3,000)	0.04 (0.04)
斉藤 久良良（注）8 .	東京都府中市	3,000 (3,000)	0.04 (0.04)
高岡 幸司（注）8 .	東京都西東京市	3,000 (3,000)	0.04 (0.04)

氏名又は名称	住所	所有株式数(株)	株式総数に対する 所有株式数の割合 (%)
久坂 祐介(注)8.	東京都目黒区	3,000 (3,000)	0.04 (0.04)
岩崎 和也(注)8.	神奈川県横浜市旭区	3,000 (3,000)	0.04 (0.04)
その他63名		110,100 (110,100)	1.41 (1.41)
計	-	7,729,000 (616,900)	100.00 (7.98)

(注) 1. 株式総数に対する所有株式数の割合は、小数点以下第3位を四捨五入しております。

2. ()内は、新株予約権による潜在株式数及びその割合であり、内数であります。

3. 特別利害関係者等(当社の代表取締役社長)

4. 特別利害関係者等(大株主上位10名)

5. 特別利害関係者等(当社の取締役副社長)

6. 特別利害関係者等(当社の取締役)

7. 特別利害関係者等(当社の監査役)

8. 当社の従業員

独立監査人の監査報告書

平成24年11月1日

株式会社コロプラ
取締役会 御中

有限責任監査法人 トーマツ

指定有限責任社員
業務執行社員 公認会計士 吉 村 孝 郎

指定有限責任社員
業務執行社員 公認会計士 淡 島 國 和

当監査法人は、金融商品取引法第193条の2第1項の規定に基づく監査証明を行うため、「経理の状況」に掲げられている株式会社コロプラの平成21年10月1日から平成22年9月30日までの第2期事業年度の財務諸表、すなわち、貸借対照表、損益計算書、株主資本等変動計算書及びキャッシュ・フロー計算書について監査を行った。この財務諸表の作成責任は経営者にあり、当監査法人の責任は独立の立場から財務諸表に対する意見を表明することにある。

当監査法人は、我が国において一般に公正妥当と認められる監査の基準に準拠して監査を行った。監査の基準は、当監査法人に財務諸表に重要な虚偽の表示がないかどうかの合理的な保証を得ることを求めている。監査は、試査を基礎として行われ、経営者が採用した会計方針及びその適用方法並びに経営者によって行われた見積りの評価も含め全体としての財務諸表の表示を検討することを含んでいる。当監査法人は、監査の結果として意見表明のための合理的な基礎を得たと判断している。

当監査法人は、上記の財務諸表が、我が国において一般に公正妥当と認められる企業会計の基準に準拠して、株式会社コロプラの平成22年9月30日現在の財政状態並びに同日をもって終了する事業年度の経営成績及びキャッシュ・フローの状況をすべての重要な点において適正に表示しているものと認める。

会社と当監査法人又は業務執行社員との間には、公認会計士法の規定により記載すべき利害関係はない。

以 上

- (注) 1. 上記は、監査報告書の原本に記載された事項を電子化したものであり、その原本は当社（有価証券届出書提出会社）が別途保管しております。
2. 財務諸表の範囲にはXBRLデータ自体は含まれていません。

独立監査人の監査報告書

平成24年11月1日

株式会社コロプラ

取締役会 御中

有限責任監査法人 トーマツ

指定有限責任社員 業務執行社員	公認会計士	吉	村	孝	郎
--------------------	-------	---	---	---	---

指定有限責任社員 業務執行社員	公認会計士	淡	島	國	和
--------------------	-------	---	---	---	---

当監査法人は、金融商品取引法第193条の2第1項の規定に基づく監査証明を行うため、「経理の状況」に掲げられている株式会社コロプラの平成22年10月1日から平成23年9月30日までの第3期事業年度の財務諸表、すなわち、貸借対照表、損益計算書、株主資本等変動計算書、キャッシュ・フロー計算書及び附属明細表について監査を行った。この財務諸表の作成責任は経営者にあり、当監査法人の責任は独立の立場から財務諸表に対する意見を表明することにある。

当監査法人は、我が国において一般に公正妥当と認められる監査の基準に準拠して監査を行った。監査の基準は、当監査法人に財務諸表に重要な虚偽の表示がないかどうかの合理的な保証を得ることを求めている。監査は、試査を基礎として行われ、経営者が採用した会計方針及びその適用方法並びに経営者によって行われた見積りの評価も含め全体としての財務諸表の表示を検討することを含んでいる。当監査法人は、監査の結果として意見表明のための合理的な基礎を得たと判断している。

当監査法人は、上記の財務諸表が、我が国において一般に公正妥当と認められる企業会計の基準に準拠して、株式会社コロプラの平成23年9月30日現在の財政状態並びに同日をもって終了する事業年度の経営成績及びキャッシュ・フローの状況をすべての重要な点において適正に表示しているものと認める。

会社と当監査法人又は業務執行社員との間には、公認会計士法の規定により記載すべき利害関係はない。

以上

- (注) 1. 上記は、監査報告書の原本に記載された事項を電子化したものであり、その原本は当社（有価証券届出書提出会社）が別途保管しております。
2. 財務諸表の範囲にはXBRLデータ自体は含まれていません。

独立監査人の四半期レビュー報告書

平成24年11月1日

株式会社コロブラ

取締役会 御中

有限責任監査法人 トーマツ

指定有限責任社員 業務執行社員	公認会計士	吉	村	孝	郎
--------------------	-------	---	---	---	---

指定有限責任社員 業務執行社員	公認会計士	淡	島	國	和
--------------------	-------	---	---	---	---

当監査法人は、金融商品取引法第193条の2第1項の規定に基づき、「経理の状況」に掲げられている株式会社コロブラの平成23年10月1日から平成24年9月30日までの第4期事業年度の第3四半期会計期間（平成24年4月1日から平成24年6月30日まで）及び第3四半期累計期間（平成23年10月1日から平成24年6月30日まで）に係る四半期財務諸表、すなわち、四半期貸借対照表、四半期損益計算書及び注記について四半期レビューを行った。

四半期財務諸表に対する経営者の責任

経営者の責任は、我が国において一般に公正妥当と認められる四半期財務諸表の作成基準に準拠して四半期財務諸表を作成し適正に表示することにある。これには、不正又は誤謬による重要な虚偽表示のない四半期財務諸表を作成し適正に表示するために経営者が必要と判断した内部統制を整備及び運用することが含まれる。

監査人の責任

当監査法人の責任は、当監査法人が実施した四半期レビューに基づいて、独立の立場から四半期財務諸表に対する結論を表明することにある。当監査法人は、我が国において一般に公正妥当と認められる四半期レビューの基準に準拠して四半期レビューを行った。

四半期レビューにおいては、主として経営者、財務及び会計に関する事項に責任を有する者等に対して実施される質問、分析的手続その他の四半期レビュー手続が実施される。四半期レビュー手続は、我が国において一般に公正妥当と認められる監査の基準に準拠して実施される年度の財務諸表の監査に比べて限定された手続である。

当監査法人は、結論の表明の基礎となる証拠を入手したと判断している。

監査人の結論

当監査法人が実施した四半期レビューにおいて、上記の四半期財務諸表が、我が国において一般に公正妥当と認められる四半期財務諸表の作成基準に準拠して、株式会社コロブラの平成24年6月30日現在の財政状態及び同日をもって終了する第3四半期累計期間の経営成績を適正に表示していないと信じさせる事項がすべての重要な点において認められなかった。

利害関係

会社と当監査法人又は業務執行社員との間には、公認会計士法の規定により記載すべき利害関係はない。

以上

(注) 1. 上記は、四半期レビュー報告書の原本に記載された事項を電子化したものであり、その原本は当社（有価証券届出書提出会社）が別途保管しております。

2. 四半期財務諸表の範囲にはXBRLデータ自体は含まれておりません。