

## 【表紙】

【提出書類】	有価証券報告書
【根拠条文】	金融商品取引法第24条第1項
【提出先】	関東財務局長
【提出日】	平成24年6月22日
【事業年度】	第16期（自平成23年4月1日至平成24年3月31日）
【会社名】	日本通信株式会社
【英訳名】	Japan Communications Inc.
【代表者の役職氏名】	代表取締役社長 三田 聖二
【本店の所在の場所】	東京都品川区南大井六丁目25番3号
【電話番号】	03-5767-9100（代表）
【事務連絡者氏名】	代表取締役副社長 C F O 福田 尚久
【最寄りの連絡場所】	東京都品川区南大井六丁目25番3号
【電話番号】	03-5767-9100（代表）
【事務連絡者氏名】	代表取締役副社長 C F O 福田 尚久
【縦覧に供する場所】	株式会社大阪証券取引所 （大阪市中央区北浜一丁目8番16号）

## 第一部【企業情報】

## 第1【企業の概況】

## 1【主要な経営指標等の推移】

## (1) 連結経営指標等

回次 決算年月	第12期 平成20年3月	第13期 平成21年3月	第14期 平成22年3月	第15期 平成23年3月	第16期 平成24年3月
売上高(千円)	3,419,097	3,675,095	2,565,017	3,642,085	3,724,141
経常利益又は経常損失( ) (千円)	1,063,353	1,191,979	1,190,927	273,921	271,894
当期純利益又は当期純損失( ) (千円)	1,946,779	1,192,421	1,242,091	359,650	997,845
包括利益(千円)	-	-	-	213,399	997,759
純資産額(千円)	629,742	305,028	1,493,011	1,354,664	2,475,153
総資産額(千円)	2,424,249	2,442,091	3,196,378	3,725,726	4,680,567
1株当たり純資産額(円)	2,607.45	970.83	1,015.11	864.88	1,650.84
1株当たり当期純利益額又は1株 当たり当期純損失額( )(円)	8,670.05	5,134.79	977.34	268.94	744.00
潜在株式調整後1株当たり当期純 利益(円)	-	-	-	-	737.16
自己資本比率(%)	24.2	9.4	42.5	31.1	47.4
自己資本利益率(%)	-	-	-	-	59.1
株価収益率(倍)	-	-	-	-	11.72
営業活動によるキャッシュ・フ ロー(千円)	405,694	661,247	923,187	170,576	311,076
投資活動によるキャッシュ・フ ロー(千円)	554,898	252,607	216,094	281,699	332,078
財務活動によるキャッシュ・フ ロー(千円)	152,064	889,953	1,989,941	244,658	96,358
現金及び現金同等物の期末残高 (千円)	426,878	422,637	1,269,291	1,396,143	2,135,198
従業員数 〔ほか、平均臨時雇用者数〕(名)	118 〔10〕	121 〔6〕	127 〔5〕	80 〔4〕	86 〔8〕

(注) 1. 連結売上高には消費税等は含まれていません。

2. 第15期以前の潜在株式調整後1株当たり当期純利益については、潜在株式は存在するものの1株当たり当期純損失であるため記載していません。

3. 第15期以前の自己資本利益率については、当期純損失であるため記載していません。

4. 第15期以前の株価収益率については、当期純損失であるため記載していません。

5. 平成21年7月1日付で、1株を5株に分割する株式分割を行っています。

## (2) 提出会社の経営指標等

回次 決算年月	第12期 平成20年3月	第13期 平成21年3月	第14期 平成22年3月	第15期 平成23年3月	第16期 平成24年3月
売上高(千円)	3,407,203	3,622,412	2,303,900	3,086,041	3,449,938
経常利益又は経常損失( ) (千円)	433,306	803,223	906,522	104,645	414,959
当期純利益又は当期純損失( ) (千円)	1,796,187	790,454	933,071	182,605	1,064,690
資本金(千円)	2,279,780	2,672,996	3,831,102	3,837,955	2,030,595
発行済株式総数(株)	224,924.63	236,056	1,337,240	1,338,610	1,342,825
純資産額(千円)	1,165,329	1,224,508	2,666,796	2,559,243	3,746,662
総資産額(千円)	2,898,514	3,315,279	4,291,865	4,758,782	5,917,441
1株当たり純資産額(円)	4,988.90	4,866.50	1,892.98	1,764.85	2,597.84
1株当たり配当額 (内、1株当たり中間配当額)(円)	- (-)	- (-)	- (-)	- (-)	- (-)
1株当たり当期純利益又は1株当 たり当期純損失( )(円)	7,999.38	3,403.85	734.18	136.55	793.84
潜在株式調整後1株当たり当期純 利益(円)	-	-	-	-	786.55
自己資本比率(%)	38.7	34.6	59.0	49.6	58.9
自己資本利益率(%)	-	-	-	-	36.4
株価収益率(倍)	-	-	-	-	10.98
配当性向(%)	-	-	-	-	-
従業員数 〔ほか、平均臨時雇用者数〕(名)	87 〔7〕	94 〔4〕	100 〔2〕	64 〔1〕	68 〔4〕

(注) 1. 売上高には、消費税等は含まれていません。

2. 1株当たり配当額及び配当性向については、配当を実施していないため記載していません。

3. 第15期以前の潜在株式調整後1株当たり当期純利益については、潜在株式は存在するものの1株当たり当期純損失であるため記載していません。

4. 第15期以前の自己資本利益率については、当期純損失であるため記載していません。

5. 第15期以前の株価収益率については、当期純損失であるため記載していません。

6. 平成21年7月1日付で、1株を5株に分割する株式分割を行っています。

2【沿革】

年月	概要
平成8年5月	平成8年5月24日、携帯電話の法人向けサービス・プロバイダーとして東京都千代田区に設立
平成8年10月	<p>米国コロラド州に、技術開発のための子会社（Communication Computer Technologies Inc.（現</p> <p style="text-align: right;">Computer and Communicati</p> <p>on Technologies Inc.），以下、「CCT社」という）を設立（当社持株比率100%）</p>
平成8年12月	郵政省（現 総務省）に一般第二種電気通信事業者の届出（関電通第7504号）
平成9年1月	法人向け携帯電話サービス（テレコム・サービス）を提供開始
平成9年9月	東京都品川区北品川四丁目7番35号 御殿山森ビル20階に本社移転

年月	概要
平成12年6月	「bモバイル(ビーモバイル)」の名称で、各種アプリケーションやコンテンツを携帯電話ブラウザで提供するアプリケーション・サービス・プロバイダ(ASP)事業を開始
平成13年8月	DDIポケット株式会社(現 株式会社ウィルコム)からPHSデータ通信のネットワークを調達し、世界初となるデータ通信MVNO(Mobile Virtual Network Operator)事業を開始
平成13年10月	「bモバイル・データ・サービス(現 インフィニティケア)」の名称で法人向けモバイルデータ通信サービスを提供開始
平成13年12月	「bモバイル・プリペイド・サービス(現 bモバイル)」の名称でデータ通信カードと1年間のモバイルインターネット使用料をパッケージ化した商品をPC量販店等で提供開始
平成14年12月	京セラ株式会社との提携により、6ヶ月間使い放題の通信サービスが組み込まれているPDAを実現し、機器への通信組み込み分野への取り組みを開始
平成15年3月	PHSと公衆無線LANの統合サービスを提供開始
平成16年3月	東京都品川区南大井六丁目25番3号に本社移転
平成16年8月	日本ヒューレット・パカード株式会社や松下電器産業株式会社との提携により、「通信電池(注1)」内蔵によりワンクリックで最初からインターネットに接続できるノートPCを実現
平成17年3月	「bモバイル hours(bモバイル アワーズ)」の名称で150時間まで1分単位で使えるプリペイド・サービスを提供開始
平成17年4月	大阪証券取引所ニッポン・ニュー・マーケット-「ヘラクレス」(現 大阪証券取引所JASDAQ)(市場区分:グロース)に上場
平成18年3月	ネットワーク不正アクセス防御システムで優れた技術を持つArxceo Corporation(米国アラバマ州)を買収(買収完了時当社持株比率58%)
平成18年4月	米国でMVNO事業を開始するため、子会社(Communications Security and Compliance Technologies Inc., 以下、「CSC T社」という)を米国ジョージア州に設立(当社持株比率100%)
平成18年8月	ネットワーク・セキュリティに関するソリューションの開発・販売子会社「アレクセオ・ジャパン株式会社」を東京都品川区に設立(当社持株比率100%)

年月	概要
平成19年4月	C S C T社が、米国第6位の携帯電話事業者U.S. Cellular Corporation (米国イリノイ州)とMVNOサービスのための、第3世代携帯電話(以下、「3G」という)ネットワークとのレイヤー2による相互接続契約を締結
平成19年8月	日本初の地域MVNOとして、地域に根ざした電気通信サービスを提供する子会社「丹後通信株式会社」を京都府丹後地域に設立(当社持株比率100%)
平成19年11月	株式会社エヌ・ティ・ティ・ドコモ(以下、「ドコモ」という)との相互接続についての総務大臣裁定
平成19年12月	「ケータイPC化サービス」の名称で法人向けに携帯電話によるデータ通信サービスの提供を開始
平成20年2月	「コネクトメール」の名称で個人向けに携帯電話によるメールサービスの提供を開始
平成20年6月	C S C T社(ブランド名: Contour Networks(コントゥアー・ネットワークス))がクレジットカード業界の情報セキュリティ基準「PCI DSS(Payment Card Industry Data Security Standard)」認定を取得
平成20年8月	ドコモと3Gネットワークの相互接続に関する協定を締結
平成20年8月	「bモバイル3G」の名称で個人向けに3Gデータ通信サービスの提供を開始
平成20年8月	「I・Care3G」の名称で法人向けに3Gデータ通信サービスの提供を開始
平成20年11月	C S C T社が提供する無線専用線を、米国のATM(現金自動支払機)メーカーが採用
平成21年3月	「Doccica(ドッチーカ)」の名称でチャージ式による3G及び無線LANによるデータ通信サービスの提供を開始
平成21年3月	ドコモ3Gネットワークとのレイヤー2による相互接続を完了
平成21年12月	「もしもしDoccica」の名称でモバイルIPフォン搭載の3Gデータ通信サービスの提供を開始
平成22年3月	C S C T社が、米国第3位の携帯電話事業者Sprint(米国カンザス州)とMVNOサービスのための、3Gネットワークとのレイヤー2による相互接続契約を締結
平成22年4月	「b-mobile SIM(ビーモバイル・シム)」の名称でSIM製品(SIMカードによる3Gデータ通信サービス)の提供を開始
平成22年4月	「定額ドッチーカ」の名称で3Gとエヌ・ティ・ティ・コミュニケーションズ株式会社のホットスポット®が使い放題のサービスの提供を開始
平成22年5月	ソニーの“ポケットスタイルPC”VAIO新「Pシリーズ」で当社のももしDoccicaを採用
平成22年5月	「b-mobile Wi-Fi」の名称でWi-Fi機器をどこでもインターネットに接続できるモバイルWi-Fiルータの提供を開始
平成22年7月	「talkingSIM(トーキングシム)」の名称でデータ通信と音声通話サービスを利用できるスマートフォン用SIM製品の提供を開始

年月	概要
平成22年 8月	S I Mフリー版iPhone向けS I M製品の提供を開始
平成22年10月	大阪証券取引所「JASDAQ」市場（ヘラクレス、旧JASDAQ及びNEOの市場統合により新設）において、市場区分をスタンダードに移行
平成22年11月	S I Mフリー版iPad向けS I M製品の提供を開始
平成22年12月	S I Mフリーのスマートフォン「IDEOS（イデオス）」及び専用のS I M製品の提供を開始
平成23年 1月	モバイルIPフォンの名称で、世界初となる携帯網上におけるIP方式による音声通話サービスの提供を開始
平成23年 3月	S I Mフリーのモバイル・タブレット（「Light Tab（ライト・タブ）」）及び専用のS I M製品の提供を開始
平成23年 4月	「b-mobile Fair（ビーモバイル・フェア）」の名称で、通信量（1GB）単位で利用できるS I M製品の提供を開始
平成23年 5月	「MSO（注2）方針」を宣言
平成23年 6月	イオンリテール株式会社との協業により、イオン限定のサービスとして、国内初の「月額定額980円」等のS I M製品の提供を開始（以降、他のイオングループ各社と協業を開始）
平成23年 9月	大阪証券取引所により「J-Stock Index」銘柄として選定
平成23年 9月	「b-mobile 1GB定額」の名称で、通信量（1GB）単位で利用できるS I M製品第2弾の提供を開始
平成23年11月	ヨーロッパ広域におけるモバイル通信事業を展開するため、アイルランド（ダブリン）に欧州現地法人を設立することを決定
平成24年 2月	丸紅株式会社との合併会社として、丸紅無線通信株式会社を設立（法人直販データ通信サービス事業を同社に承継）。
平成24年 2月	株式会社ヨドバシカメラとの提携により、使用しない月は維持費が0円になる「基本料0円S I M」の提供を開始
平成24年 2月	東日本電信電話株式会社との協業により、フレッツ光用I S Pサービスと3Gモバイル通信用S I Mを組み合わせたサービス、「b-mobileFMC forフレッツ光」を全国展開
平成24年 3月	西日本電信電話株式会社との協業により、フレッツ光用I S Pサービスと3Gモバイル通信用S I Mを組み合わせたサービス、「b-mobileFMC forフレッツ光」を全国展開
平成24年 3月	ドコモのL T E網とのレイヤー2相互接続を完了し、「カメレオンS I M」の名称で、L T Eに対応したS I M製品の提供を開始

（注）1．「通信電池」とは当社が提唱している概念です。携帯電話/P H S事業者やインターネット接続事業者との面倒な契約手続き、設定等が一切不要で、購入してすぐに誰でも簡単にモバイルデータ通信（インターネットを含む）を楽しむことができる商品であり、あたかも乾電池を利用するように、通信が利用できることを称しています。

2．「Mobile Service Operator」の略で、携帯電話事業者との相互接続により独自の通信サービスを提供する事業モデルを称しています。

\* 「bモバイル」、「インフィニティケア」、「通信電池」、「Secure P B」、「コネクトメール」及び「Doccica」は当社の登録商標です。

### 3【事業の内容】

当社グループ（当社、連結子会社5社及び関連会社1社を指し、以下同様とする）は、携帯電話/PHS事業者のモバイル通信ネットワーク（注1）及び公衆無線LANサービス事業者の公衆無線LANスポット（注2）を利用し、当社グループ独自のモバイル通信サービスを提供する事業を営んでいます。

(1) 当社グループのサービス（以下、「当社サービス」という）の種類及び概要並びにセグメント情報との関連は以下のとおりです。

#### 日本事業

サービスの種類	主なサービスの概要
データ通信サービス	携帯電話/PHS事業者のモバイル通信ネットワークとの接続により、様々な顧客層及びパートナー企業に対して、モバイルデータ通信を提供するサービス ( ) 個人向けサービス（商標：bモバイル等）
	主に一般消費者や中小法人顧客向けに、SIMカードやデータ通信端末の形状で、モバイル通信ネットワークを提供するサービス (平成13年12月サービス開始)
	( ) 法人向けサービス（商標：インフィニティケア）（注3）
	主に法人顧客向けに、顧客ごとに異なる課題や要望に応えたデータ通信を設計、開発、構築し、サポートや運用を含めて提供するモバイルデータ通信サービス (平成13年10月サービス開始)
	( ) 機器向けサービス（商標：通信電池）
	主に機器メーカー向けに、部品として提供する通信サービス。 従来、商品とは別に通信事業者との契約が必要であった通信サービスを、部品として、あたかも乾電池のように商品に内蔵することで、通信機能を有した商品として簡便に利用できるようにするサービス (平成14年12月サービス開始)
	( ) MVNEサービス 自社顧客向けにモバイル通信サービスを提供・販売する企業（MVNO（注4）を含む）向けに、モバイル通信ネットワーク、技術、ノウハウ等を提供するサービス (平成20年10月サービス開始)
テレコム・サービス	携帯電話/PHS事業者各社から通信回線及び携帯電話/PHS端末を調達し、通話料金の公私区分請求や部門別集計等の付加価値を付けて法人向けに提供する携帯電話（PHS音声通信を含む、以下同じ）サービス (平成9年1月サービス開始)

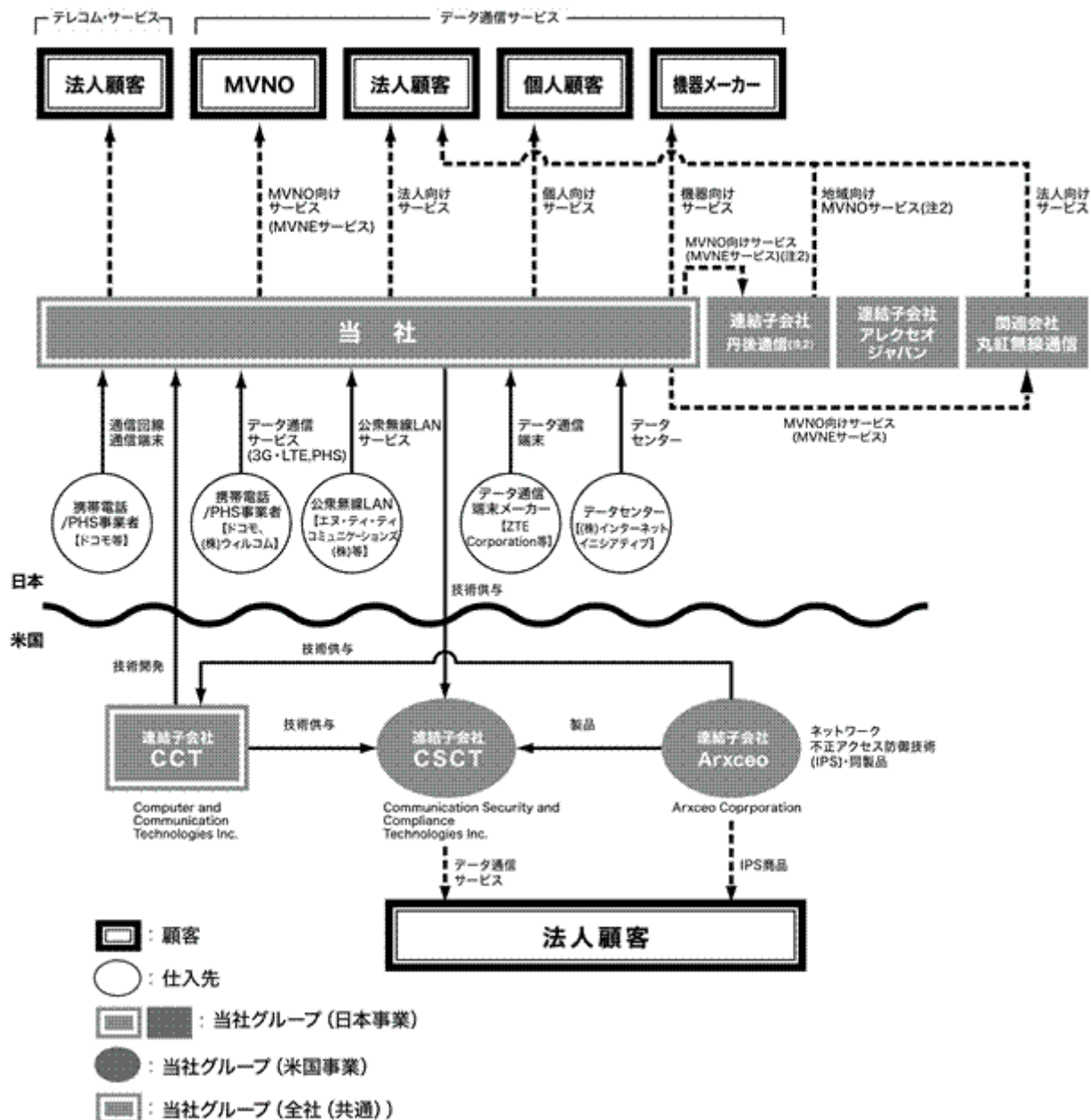
#### 米国事業

サービスの種類	主なサービスの概要
データ通信サービス	携帯電話事業者のモバイル通信ネットワークとの接続により、様々な顧客層及びパートナー企業に対して、モバイルデータ通信を提供するサービス ( ) 機器向けサービス（商標：Telecom Battery, コピキタス専用線）
	主に法人顧客またはシステムインテグレーター等のパートナー向けに、部品として提供する通信サービス (平成19年11月サービス開始) 特に、C S C T社が認定を受けたクレジットカード業界の情報セキュリティ基準（PCI DSS（Payment Card Industry Data Security Standard））（注5）により、セキュリティに優れた無線専用線を提供するサービス



(2) 当社グループの事業系統図（事業内容とセグメントとの関連を含む）は以下のとおりです。

### 当社グループの事業系統図



(注1) 顧客に対しては代理店やPCメーカー等を経由して販売することがあります。

(注2) 丹後通信株式会社は、2012年5月15日の株主総会決議に基づき解散し、本書の提出日現在、サービス提供は終了しています。

(3) 当社サービスの事業の内容は、以下のとおりです。

日本事業

<データ通信サービス>

当社は、株式会社エヌ・ティ・ティ・ドコモ（以下、「ドコモ」という）と締結した相互接続協定により提供を受けている第3世代携帯電話（以下、「3G」という）通信網及びLTE通信網、並びに株式会社ウィルコム（以下、「ウィルコム」という）と締結した無線IP接続（注6）サービス契約により提供を受けているPHS通信網を活用して、当社グループが開発したサービスを付加し、MVNO（Mobile Virtual Network Operator 仮想移動体通信事業者）としてデータ通信サービスを提供しています。また、当社では、無線LAN事業者から公衆無線LANスポット（以下、「無線LANスポット」という）サービスの提供を受け、無線LANスポットを利用する通信を併せて提供しています。

日本事業のデータ通信サービスは、主な対象顧客及び提供する形態により、以下の（ ）個人向けサービス、（ ）法人向けサービス、（ ）機器向けサービス及び（ ）MVNEサービスの四つに分けられます。

（ ）個人向けサービス

（商標：bモバイル等）

主に一般消費者や中小法人顧客向けに、SIMカード、接続ソフトウェア（注7）、端末機器、データ通信、無線LAN通信、インターネット接続及びオプションとしての音声通信サービス等をパッケージ化して提供するモバイルデータ通信サービスです。「bモバイル（ビーモバイル）」というブランドでPC量販店等を中心に販売しています。

（図1 参照）

このサービスは、データ通信端末またはSIMカードをPCまたはスマートフォンに挿入するだけで、ただちにインターネットに接続することができるというものです。この商品を購入すれば、誰でも簡単にモバイル・インターネットを始めることができます。

本サービスの特長は、次のとおりです。

- (A) PC量販店等で購入するだけで利用できること（通常必要とされる、通信事業者との契約手続は不要です。インターネット接続事業者（プロバイダー）及び無線LAN事業者との契約も必要ありません。）
- (B) 3G・LTEまたはPHSデータ通信使用時に増速サービスを利用できること
- (C) 3G・LTEまたはPHSと無線LANスポットを統合的かつ簡易に利用できること
- (D) 顧客対応窓口で電話やメールにより安心してサポートを受けられること

（ ）法人向けサービス

（商標：インフィニティケア）

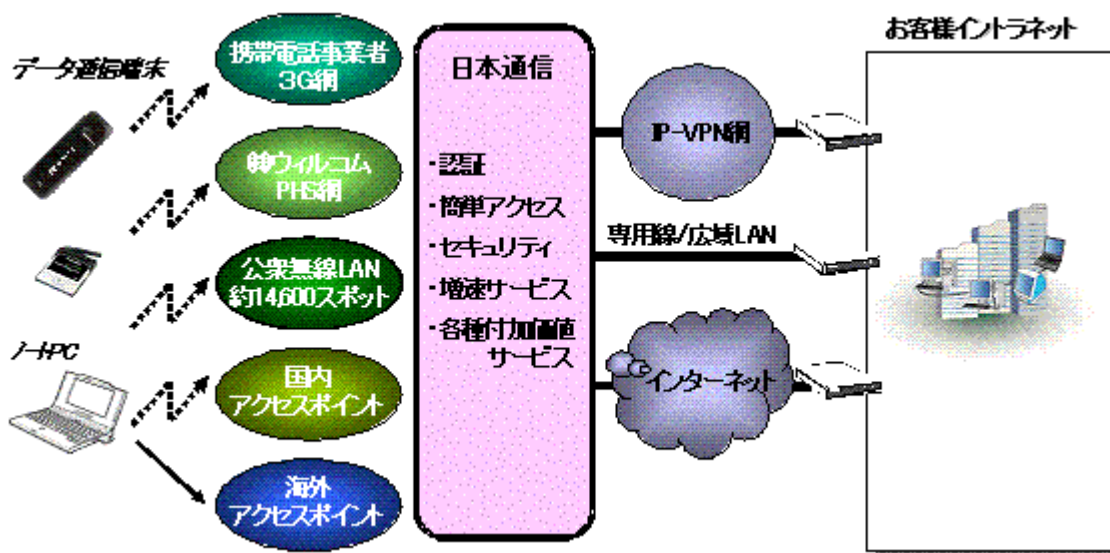
主に法人顧客向けに、顧客ごとに異なる課題や要望に応えたデータ通信を設計、開発、構築し、サポートや運用を含めて提供するモバイルデータ通信サービスです。法人顧客が抱える問題点や課題、業務遂行上のニーズ等をヒアリングし、各社に最適なネットワーク、ソフトウェア、ICT機器類を設計・構築し、提供・運用しています。

（図2 参照）

図1 個人向けサービス概念図



図2 インフィニティケア



(注)公衆無線LANスポット数は、平成24年3月31日現在の数値です。

本サービスの特長は次のとおりです。

- (A) 顧客企業各社のニーズに合致したネットワーク・サービスを、ノートPC等から企業内サーバまでEnd to Endのトータルサービスとして、コンサルテーション、開発、導入から、運用、サポートまで、当社グループのみで完結した形で提供できること
- (B) 利用者のノートPC等から顧客企業まで無線専用線を提供することで、インターネットを利用する必要のない、極めて安全性の高いネットワーク・サービスを提供できること
- (C) 自社開発のPC用ソフトウェア（bアクセス）により、PCのセキュリティを守るだけでなく、ITスキルが千差万別である顧客企業の利用者が直感的かつ簡単にPCを操作できる環境を提供できること
- (D) 公衆無線LANスポットを利用したサービスを提供できること
- (E) 当社グループとの契約のみで、複数の携帯電話/PHS事業者が有するネットワークを提供できること

( ) 機器向けサービス

(商標：通信電池)

主に機器メーカー向けに、部品として提供する通信サービスで、従来、商品とは別に通信事業者との契約が必要であった通信サービスを、部品として、あたかも乾電池のように商品に内蔵することで、通信機能を有した商品として簡便に利用できるようにするサービスです。

乾電池は、コンセントのない状態（無線）で電力を提供するものですが、当社では、それになぞらえ、機器向けサービスのコンセプトを「通信電池」と称しています。

通常、通信サービスを利用するには、通信事業者と契約を締結することが必要ですが、機器メーカーが無線通信機能を有する機器を広く販売しようとする場合には、当該機器を購入した利用者が、通信事業者との契約等の手続を要せずに、購入後ただちに無線ネットワーク・サービスを利用できるようにすることが必要です。「通信電池」では、ネットワーク・サービスを無線データ通信モジュールとして部品の形にしていますので、機器メーカーはこのモジュールを組み込むだけで、利用者が購入後直ちに無線ネットワークを利用することのできる機器を作ることができます。

通信電池は、いつでも、どこでもネットワークにつながるユビキタス・ネットワークを構成する様々な機器類にとって必須のアイテムになるものと考えています。

( ) MVNEサービス

MVNO向けに、モバイル通信ネットワーク、技術、ノウハウ等を提供するサービスです。

MVNO向けサービスは、各MVNO企業によって、当社に対する要望が異なりますので、当社はそれらに柔軟に対応する方針で、MVNEサービスを展開しています。主なサービス内容としては、当社が接続するモバイル通信ネットワークの提供、通信端末の提供、端末用ソフトウェアの提供、認証システムや課金システムの提供、ネットワーク・マネジメントの運用委託による提供等があり、さらにMVNO参入戦略に関するコンサルティング業務等も含まれます。

MVNO市場は、野村総合研究所によれば、2015年に2兆円市場と試算されており、この市場への参入を希望する企業は増加の一途をたどっています。しかしながら、携帯電話産業の閉鎖性やMVNO事業モデルに関する理解が不十分であること等から、MVNEが果たすことのできる役割は極めて大きく、当社は、MVNOの先駆者として培った技術やノウハウ、また自らが調達したモバイル・ネットワーク等の提供を通して、MVNEとして、多くのMVNOパー

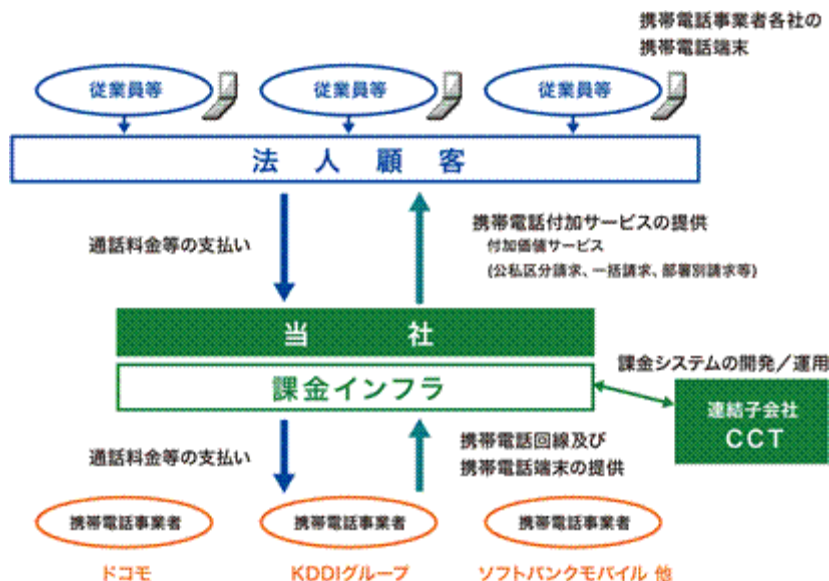
トナーとともに、この可能性が極めて大きな市場の開拓を推進していきます。

<テレコム・サービス（法人向け携帯電話サービス）>

テレコム・サービスは、携帯電話/PHS事業者各社から通信回線及び携帯電話/PHS端末を調達し、通話料金の公私区分請求や部門別集計等の付加価値を付けて法人向けに提供する携帯電話（PHS音声通信を含む、以下同じ）サービスで、当社創業時から営んでいます。

テレコム・サービスでは、ドコモ、KDDI株式会社等KDDIグループ各社（以下、総称して「KDDIグループ」という）、ウィルコム及びソフトバンクモバイル株式会社（以下、「ソフトバンクモバイル」という）等の携帯電話事業者各社から携帯電話回線及び携帯電話端末を調達し、通話料金の経費管理等のニーズに応じた付加価値サービスと併せて法人顧客に提供しています。（図3 参照）

図3 テレコムサービスの事業モデル



本サービスの特長は次のとおりです。

- (A) きめ細かい公私区分請求を行う課金請求システムを自社開発して所有していること
  - (B) 当社グループとの契約のみで、ドコモやKDDIグループ等の複数の携帯電話事業者のサービスを受けることができること
  - (C) iモード等の携帯電話のブラウザ機能の利用に関する公私区分請求を行う仕組みを所有していること
- さらに、当社グループは海外用携帯電話端末一式を顧客に無償貸与し、基本料金は無料で、通話の利用ごとに請求する方式のレンタルができる海外携帯電話レンタルサービスを提供しています。

米国事業

<データ通信サービス>

機器向けサービス（商標：Telecom Battery，ユビキタス専用線）

主に法人顧客またはシステムインテグレーター等のパートナー向けに、部品として提供する通信サービスで、従来、商品とは別に通信事業者との契約が必要であった通信サービスを、部品として、あたかも乾電池のように商品に内蔵することで、通信機能を有した商品として簡便に利用できるようにするサービスです。

乾電池は、コンセントのない状態（無線）で電力を提供するものですが、当社では、それになぞらえ、機器向けサービスのコンセプトを「Telecom Battery」と称しています。

通常、通信サービスを利用するには、通信事業者と契約を締結することが必要ですが、無線通信機能を有する機器を広く販売しようとする場合には、当該機器を購入した利用者が、通信事業者との契約等の手続を要せずに、購入後ただちに無線ネットワーク・サービスを利用できるようにすることが必要です。「Telecom Battery」では、ネットワーク・サービスを無線データ通信モジュールとして部品の形にしていますので、機器メーカーはこのモジュールを組み込むだけで、利用者が購入後直ちに無線ネットワークを利用することのできる機器を作ることができます。

「Telecom Battery」は、いつでも、どこでもネットワークにつながるユビキタス・ネットワークを構成する様々な機器類にとって必須のアイテムになるものと考えています。

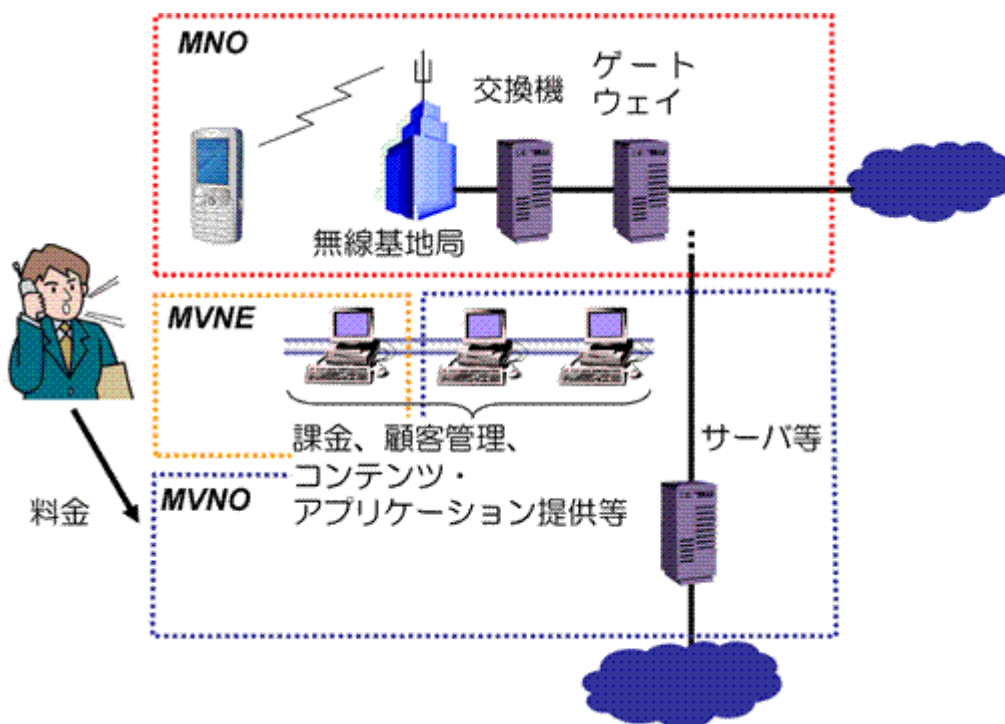
特に、米国事業においては、CSC T社が平成20年6月にクレジットカード業界の情報セキュリティ基準（PCI DSS）の認定を受け、金融情報やPOSデータなど、極めて重要な情報をやりとりする顧客に、VPNを使用しない無線専用線（商標：ユビキタス専用線）サービスを提供しています。このサービスの強みは、ATM（現金自動支払機）等の



端末から決済センターまでのEnd to Endを、無線の専用線で提供できることです。インターネットに出ることなく、専用線の中で通信が完結するため、強固なセキュリティを確保した通信サービスを提供することができます。米国事業では、ATMを中心に、POS（店頭端末）、自動販売機、KIOSK（設置型情報端末）など、無線専用線サービスの利用用途を拡大していきます。

- (注) 1. モバイル通信ネットワークとは、携帯電話またはPHS等の移動体通信で使用される無線ネットワーク網をいいます。
2. 公衆無線LANスポットとは、国際標準規格IEEE802.11b等の無線LAN技術を使用し、飲食店や駅、ホテルのロビー等の公共または公共に準ずる場所で提供されている無線ネットワークサービスをいいます。
3. 法人向けサービスのうち携帯電話ネットワークによるサービスについては、平成24年2月1日、会社分割により新たに設立した丸紅無線通信株式会社に承継させました。
4. MVNO (Mobile Virtual Network Operator: 仮想移動体通信事業者) とは、移動体通信事業者 (MNO: Mobile Network Operator) が保有する無線ネットワークを利用し、独自のサービスを構築し、独自の販売ルートでサービスを提供する事業者をいいます。(図4 参照)
5. PCI DSS (Payment Card Industry Data Security Standard) とは、クレジットカード業界における情報保護の国際基準で、JCB・American Express・Discover・MasterCard・VISAの世界大手カードブランド5社が共通して採用するグローバルセキュリティ基準です。
6. 無線IP接続とは、パケット通信方式での無線通信をいいます。従前、携帯電話やPHSで使用されていた無線通信は回線交換方式であったため、利用者が回線を占有してしまい、費用や使い勝手の面から音声通話での利用が大半でしたが、パケット方式を採用することで、データ通信での効率的な利用が可能となりました。
7. 接続ソフトウェアとは、当社グループが開発したPC等用接続ソフトウェアで、利用場所に応じて3GまたはPHSと無線LANが利用可能かどうかを自動的に認識し、3GまたはPHSと無線LANの切替を自在にする等、モバイルデータ通信によるインターネット利用を快適にするためのツールで、「bアクセス(ピーアクセス)」と称します。

図4 MVNO説明図



出典：MVNOに係る電気通信事業法及び電波法の適用関係に関するガイドライン（総務省、平成20年5月再改定）に掲載されている図に基づく

4【関係会社の状況】

名称	住所	資本金	主要な事業の内容	議決権の所有 (被所有)割合		関係内容
				所有割合 (%)	被所有割合 (%)	
(連結子会社)						
丹後通信株式会社 (注1)	京都府宮津市	(千円) 25,000	地域MVNOとして、地域に密着した通信サービスの提供	100.0	-	データ通信サービスに関する提携 役員の兼任 1名
Communications Security and Compliance Technologies Inc.	米国ジョージア州 アトランタ	(US\$) 363.71 (注2)	米国でのMVNO事業	100.0	-	データ通信サービスに関する提携 役員の兼任 1名
Computer and Communication Technologies Inc.	米国コロラド州 イングルウッド	(US\$) 513.70 (注2)	MVNO及びMVNEとして必要な技術の研究及び開発	100.0	-	技術及びサービスの開発委託並びに当社サービスの一部の運用委託 役員の兼任 2名
Arxceo Corporation	米国ジョージア州 アトランタ	(US\$) 323.33 (注3)	ネットワーク不正アクセス防御技術の開発及び同製品の販売	100.0	-	ネットワーク不正アクセス防御技術に関する提携 役員の兼任 なし
アレクセオ・ジャパン株式会社	東京都品川区	(千円) 50,000	ネットワーク・セキュリティに関するソリューションの開発及び販売	100.0	-	データ通信サービス及びセキュリティ・ソリューションに関する提携 役員の兼任 なし
(関連会社)						
丸紅無線通信株式会社 (注4)	東京都港区	(千円) 15,000	携帯電話網を利用した無線データ通信サービスのMVNO事業	40.0	-	データ通信サービスに関する提携 役員の兼任 1名

- (注) 1. 平成24年5月15日に開催した同社臨時株主総会で解散を決議し、現在清算手続中です。  
2. 平成23年4月1日に当該子会社に対する貸付金を株式に転換したことにより増加しました。  
3. 平成23年4月1日に当該子会社に対する貸付金を株式に転換し、平成23年8月25日に当該子会社に出資したことにより増加しました。  
4. 平成24年2月1日に当該子会社の発行済株式総数の60%を丸紅株式会社に譲渡したため、当社子会社ではなくなりました。ただし、同社は当社の関連会社として、当連結会計年度より持分法の適用対象としています。

## 5【従業員の状況】

### (1) 連結会社の状況

平成24年3月31日現在

セグメントの名称	従業員数(名)
日本事業	40〔6〕
米国事業	9〔1〕
報告セグメント計	49〔7〕
全社(共通)	37〔1〕
合計	86〔8〕

- (注) 1. 従業員数は就業人員です。なお、臨時従業員数は年間の平均人員を〔 〕に外数で記載しています。  
2. 全社(共通)として記載されている従業員数は、経営管理部門及び研究開発部門に所属しているものです。

### (2) 提出会社の状況

平成24年3月31日現在

従業員数(名)	平均年齢(歳)	平均勤続年数(年)	平均年間給与(千円)
68〔4〕	38.7	6.0	6,602

セグメントの名称	従業員数(名)
日本事業	40〔4〕
報告セグメント計	40〔4〕
全社(共通)	28〔0〕
合計	68〔4〕

- (注) 1. 従業員数は就業人員です。なお、臨時従業員数は年間の平均人員を〔 〕に外数で記載しています。  
2. 全社(共通)として記載されている従業員数は、経営管理部門に所属しているものです。

### (3) 労働組合の状況

労働組合は結成されていませんが、労使関係は円満に推移しています。

## 第2【事業の状況】

### 1【業績等の概要】

#### (1) 業績

##### 当社グループの経営戦略

当社グループ（当社、連結子会社5社及び関連会社1社を指し、以下同様とする）は1996年の創業以来、どこにおいてもネットワークにつながる環境、すなわちモバイル・ネットワークには、他に代替することのできない価値と無限に広がる可能性があると考え、この分野を当社グループの事業領域としています。特に日本は、モバイル通信のインフラ面において諸外国を大きくリードしており、当社グループは、日本におけるモバイルネットワーク事業の実績と経験をベースに、グローバル事業者としての道を歩む考えです。

モバイル網を使用したネットワークを提供する事業は、従来、周波数免許を取得し、無線基地局を設置した上でサービスを提供する方法しかありませんでした。しかしこの方法では、例えば日本のような狭い国土であっても、無線基地局の設置に数兆円規模の設備投資が必要となり、結果として、サービスを提供できるのは、少数の携帯電話事業者に限られていました。この方法に対し、当社グループは、既に構築されているモバイル通信インフラを借りてサービスを行う事業モデルを考案し、実現し、実践しています。

この新しい事業モデルは、一般にはMVNO事業モデルとして昨今ようやく知られるようになってきました。ただ、現在、主に海外で展開されているMVNO事業モデルは、モバイル通信インフラを借りるのではなく、携帯電話サービスそのものを再販しているものであり、当社グループが実践している事業モデルとは全く異なるものです。その意味で、当社の事業モデルは、日本型MVNO事業モデルと呼ぶべきです。

日本型MVNO事業モデルでは、当社グループは、携帯電話事業者、例えば株式会社エヌ・ティ・ティ・ドコモ（以下、「ドコモ」という）のネットワーク設備と当社グループのネットワーク設備を相互に直接接続することで、ドコモのネットワーク設備を使用して、当社グループ独自のネットワークサービスを生み出し、提供することが可能となっています。しかも、相互接続では、ネットワーク設備の利用料金は原価に適正利潤を加えた額として算出されるため、コスト競争力も保証されています。

当社グループは、日本で培った日本型MVNO事業モデルのノウハウ、技術、経験を活かし、現在は米国でも同様の事業展開を行っています。今後、米国以外の地域にも進出し、世界中どこにおいても、当社グループとしてのサービスでネットワークにつながる世界を実現すべく、取り組んでまいります。

固定通信網の開放によりインターネットが急速に普及したのがこの10年ですが、次は、当社グループが世界で初めて実現したモバイル網の開放により次世代インターネットが急速に普及する10年になります。当社グループは、モバイル網の活用により次世代インターネットが我々の生活になくてはならないものとなっていく時代を推進することで、社会に貢献することを経営の基本方針としています。

当社グループは、次世代インターネット及びクラウドコンピューティングの核となるモバイル通信サービスの分野において、自ら市場を定義し、生み出し、牽引していきます。そして、強力な顧客基盤を持つ企業とパートナーシップを組むことにより、新たに創造した市場において急成長を実現することを経営戦略の基礎としています。

当連結会計年度は、997百万円の当期純利益（前連結会計年度は359百万円の損失）を計上し、通期黒字化を達成しました。ドコモとの相互接続を実現した2009年3月から3年目で黒字化を実現したことになります。

黒字化の原動力は、国内SIM事業売上の伸長で、前年比46.0%増の2,900百万円を計上しています。ただし、PHS事業等の戦略的縮小事業の影響により、全体の売上高は2.3%の成長にとどまっています。

一方、売上原価は、収益性の高いSIM事業が成長したことから、前年比16.3%の減少となりました。販売費及び一般管理費は前年比2.3%の微増にとどまり、これらの結果、営業利益は、前連結会計年度の営業損失74百万円から385百万円改善し、310百万円となりました。また、経常利益は、前連結会計年度の経常損失273百万円から545百万円改善し、271百万円となりました。

また、丸紅株式会社との合併会社の設立にあたり、当社の法人直販データ通信サービス事業を会社分割し、新設会社の株式の60%を丸紅株式会社に売却したことにより、子会社株式の売却益446百万円を特別利益として計上しています。

当社グループは、5期連続で当期純損失を計上していたため、税務上の繰越欠損金を有していますが、当連結会計年度は黒字転換し、今後も継続的に利益計上することが見込まれます。そのため、当連結会計年度において、309百万円の繰延税金資産を計上しました。

これらの結果、当期純利益は、前連結会計年度の当期純損失359百万円から1,357百万円改善し、997百万円となりました。



## 日本事業

2010年4月、当社はコンシューマ市場に向けて、業界に先駆けてS I M製品を発売しましたが、当連結会計年度はその2年目の年として、S I M事業が大きく発展した年となりました。

スマートフォンに代表される次世代インターネット機器が本格的に普及するなか、2011年6月にイオンリテール株式会社が14の自社店舗でS I Mの販売を開始し、わずか数ヶ月で全国の260以上店舗に広がりました。2012年2月及び3月には、株式会社ヨドバシカメラ、並びに東日本電信電話会社及び西日本電信電話会社がこれに続きました。

また、自社ブランドの製品では、2011年4月に「b-mobile Fair（ビーモバイル・フェア）」、2011年8月に「b-mobile 1GB定額」を発売し、S I M製品ラインアップを拡張しました。2012年3月には第4世代モバイル網LTEの対応を完了し、「カメレオンS I M」と最小・最軽量のモバイルWiFiルータ「b-mobile4G WiFi2」を発売し、次世代ネットワークにおけるリーダーシップを確立するための布石をうちました。

一方、法人市場では、法人直販データ通信サービス事業を会社分割し、丸紅株式会社との合併会社丸紅無線通信株式会社を2012年2月に発足させました。これにより、新合併会社は広く丸紅グループの顧客基盤にモバイルデータ通信を販売するだけでなく、固定通信と無線通信のネットワーク・インテグレーションやクラウドサービスを総合展開していくこととなります。当社は、法人直販データ通信事業を分割しましたが、合併会社である丸紅無線通信株式会社に対して引き続き通信サービスやその他付帯するサービスをMVNEの立場で供給してまいりますので、このような法人市場で拡大する事業機会についても収益化を継続することができます。

以上のことから、日本事業の当連結会計年度の売上高は、前連結会計年度末から174百万円（5.3%）増加し、3,445百万円となりました。このうち、S I M事業の売上高は、前連結会計年度末から914百万円（46.0%）増加し、2,900百万円と大幅な伸長となりました。S I M事業は収益性が高いため、日本事業のセグメント利益は、前連結会計年度末から375百万円（50.0%）増加し、1,126百万円となりました。

なお、連結子会社の一つである丹後通信株式会社は、政府が推進するふるさとケータイ事業のパイオニアとして活動してきましたが、一定の役割を果たし終えたことや、地元資本企業に移行する必要などから2012年5月10日の取締役会で解散・清算を決議しました。また、2013年3月期以降の日本事業の業績への影響は極めて小さいと考えています。

## 米国事業

当社は、連結子会社を通して米国においても日本型MVNO事業モデルに基づく事業を図っており、機器間通信（M2M）に特化することによって事業基盤を構築しています。特にATM（自動現金支払機）の無線によるセキュア接続においては、米国クレジットカード業界の情報セキュリティ基準（PCI-DSS）の認定を受けた唯一の無線事業者として、着実に顧客基盤を拡大しています。

米国事業の当連結会計年度の売上は、前連結会計年度末から92百万円（25.0%）減少し、278百万円となりました。この要因は、一時的に発生した通信障害によって新規回線獲得のペースが一時的に低下し、新規回線敷設に伴うハードウェア売上が顕著に落ち込んだためです。しかし、この技術的な問題も現在は克服し、再び成長軌道にのって事業を拡大しています。

米国事業のセグメント損失は、前連結会計年度末から46百万円改善し、100百万円となりましたが、減収の影響によって黒字化は達成できませんでした。このことを踏まえ、2012年3月にコスト削減などの事業再構築を行い、2013年3月期には黒字転換を実現するための施策を講じました。

## (2) キャッシュ・フローの状況

当連結会計年度における現金及び現金同等物は、営業活動によるキャッシュ・フロー、投資活動によるキャッシュ・フロー、財務活動によるキャッシュ・フローのいずれもプラスとなり、前連結会計年度末から739百万円（52.9%）増加し、2,135百万円となりました。

当連結会計年度における各キャッシュ・フローの状況とそれらの要因は次のとおりです。

### （営業活動によるキャッシュ・フロー）

税金等調整前当期純利益を692百万円計上しましたが、関係会社株式売却益446百万円を除くと、売上債権が204百万円減少した一方で、仕入商品の支払いに伴う仕入債務が71百万円減少したこと、未収入金が285百万円増加したことなどにより311百万円の収入（前年同期は170百万円の収入）となりました。

なお、上記未収入金増加額285百万円のうち270百万円は、ドコモの2011年度接続料金の算定に伴い、当社に払い戻されるべき精算金額です（当社が毎月ドコモに支払っている接続料金は前年度料金と同一額を仮払いしているもので、毎年1月に各年度（前年4月から当年3月まで）の接続料金の通知を受け、3月末までに遡及精算される仕組みになっています）。当連結会計年度においては、ドコモの接続料金通知が年度末を越えたことから期中に精算できず、未収入金として次期に持ち越されているものです。なお、当社が2012年4月19日付開示資料「日本通信、NTTドコモを提訴」で公表した訴訟の請求金額は、この270百万円には含まれていません。

### （投資活動によるキャッシュ・フロー）

当社独自のサービスを実現するソフトウェアへの開発投資に117百万円、有形固定資産の取得に13百万円を支出し

ましたが、法人直販データ通信サービス事業を会社分割し、新設子会社株式の60%を丸紅株式会社へ譲渡したことによる収入464百万円があったことなどから332百万円の収入（前年同期は281百万円の支出）となりました。

（財務活動によるキャッシュ・フロー）

銀行からの短期借入金の増加80百万円、ストックオプションの行使に伴う株式の発行による収入43百万円、リース債務の返済による支出27百万円により96百万円の収入（前年同期は244百万円の収入）となりました。

## 2【生産、受注及び販売の状況】

### (1) 生産実績

当社グループのサービス提供の実績は、販売実績とほぼ一致していますので、生産実績に関しては(4) 販売実績の項をご参照ください。

### (2) 仕入実績

当社グループの当連結会計年度の仕入実績をセグメントごとに示すと、次のとおりです。

なお、セグメントについては、「第5 経理の状況 1 連結財務諸表 注記事項 (セグメント情報等) セグメント情報」をご参照ください。

セグメントの名称	当連結会計年度 (自 平成23年4月1日 至 平成24年3月31日)	前年同期比(%)
日本事業(千円)	1,310,600	70.8
米国事業(千円)	166,879	65.5
合計(千円)	1,477,479	70.1

(注) 1. 上記の金額には、消費税等は含まれていません。

2. 金額は仕入価額で表示しています。

### (3) 受注実績

当社グループは、受注から販売までの所要日数が短く常に受注残高は僅少であり、期中の受注高と販売実績とがほぼ対応するため、記載を省略しています。

### (4) 販売実績

当社グループの販売実績は、出荷金額に基づいており、当連結会計年度販売実績をセグメントごとに示すと、次のとおりです。

セグメントの名称	当連結会計年度 (自 平成23年4月1日 至 平成24年3月31日)	前年同期比(%)
日本事業(千円)	3,371,715	93.7
米国事業(千円)	278,914	75.5
合計(千円)	3,650,630	92.0

(注) 1. セグメント間の取引については相殺消去しています。

2. 最近2連結会計年度における主な相手先別の販売実績及び当該販売実績の総販売実績に対する割合は次のとおりです。

相手先	前連結会計年度 (自 平成22年4月1日 至 平成23年3月31日)		当連結会計年度 (自 平成23年4月1日 至 平成24年3月31日)	
	金額(千円)	割合(%)	金額(千円)	割合(%)
テックウインド株式会社 (旧社名: 株式会社シネックス)	693,725	17.5	454,832	12.5
ダイワボウ情報システム 株式会社	491,942	12.4	381,714	10.5

3. 上記の金額には、消費税等は含まれていません。

### 3【対処すべき課題】

当社グループが生み出したS I M市場には、スマートフォンに代表される次世代インターネット機器の急成長を背景に、有力企業が参入を目指しています。しかし、モバイル通信サービスの市場は、現実的には参入障壁が極めて高く、当社グループをパートナーとする参入戦略を描く企業が多数存在します。現在までに、イオン、ヨドバシカメラ、丸紅及びN T T東西が、当社グループとの提携によりS I M市場に参入しています。

このような事業環境のもと、当社グループの最大の課題は、パートナー企業の要望に対し、迅速かつ的確な対応ができるか否かにかかっています。

当社グループは、クルーシステム（制度）と呼ぶマネジメント手法を生み出し、実践しています。当社グループは、クルーシステムにより、常に、その時点において最適な人材配置を全社的に実現しており、柔軟性、機動性及び拡張性が極めて高いマネジメントが可能となっています。

また、クルーシステムでは、個々の社員が日常的に様々な業務を経験することができるため、総合的な人材育成機能も果たしています。当社グループのように、新たな市場を自ら生み出すことを経営戦略としている企業では、セルフスタート型人材の早期育成が急務であり、この点が、当社グループの課題となっています。

当社グループは、グローバルな通信事業者として、ネットワーク基盤の更なる拡張及び強化、差別化した技術プラットフォームの構築及び提供、グローバル展開の強化など、様々な課題の存在を認識しています。しかし、当社グループには、これらの課題に対処するための明確な方針があり、これを実現できるかどうかは、ひとえにヒューマンリソースの確保及び育成にかかっています。

#### 4【事業等のリスク】

当社グループの事業展開、経営成績、財務状況等に影響を及ぼす可能性のある主なリスクとしては以下のようなものがあります。必ずしもそのようなリスクに該当しない事項についても、投資者の投資判断上重要であると考えられる事項については、投資者に対する積極的な情報開示の観点から以下に記載していますが、当社株式への投資に関連するリスクのすべてを網羅するものではありません。

なお、文中における将来に関する事項は、当連結会計年度末現在において当社グループが判断したものです。

##### (1) 市場について

当社は創業以来、モバイル通信の市場で事業展開を行ってきています。モバイル通信を利用目的によって分けると、音声通話とデータ通信の二つに大別できますが、音声通話の市場は、携帯電話が既に飽和状態に近いレベルにまで普及していることから、成熟期に入っていると考えられます。一方、データ通信は、パケット通信方式が定着しているものの、未だ成長途上の段階にあります。また、固定回線を使用したデータ通信では、ADSLや光ファイバー等のブロードバンドが急速な普及を遂げていますが、モバイル通信によるデータ通信は、通信速度等に関する技術の限界から、業界全体としてみると、今日においては、顧客が要望している通信速度やセキュリティ水準を未だ実現できていない状況にあると考えます。

無線通信技術やセキュリティ技術は日進月歩の発展を遂げているため、技術面におけるこれらの問題は徐々に克服され、顧客の要望を充足できる水準になっていくものと考えますが、このような技術の進歩が、当社グループが想定している時期に実現しない場合には、当社グループが事業を展開する市場規模が拡大しない、または市場規模の拡大が遅延する可能性があり、そのような場合には、当社グループの業績に悪影響を及ぼす可能性があります。

##### (2) 当社サービスの仕組みについて

###### モバイル通信網等について

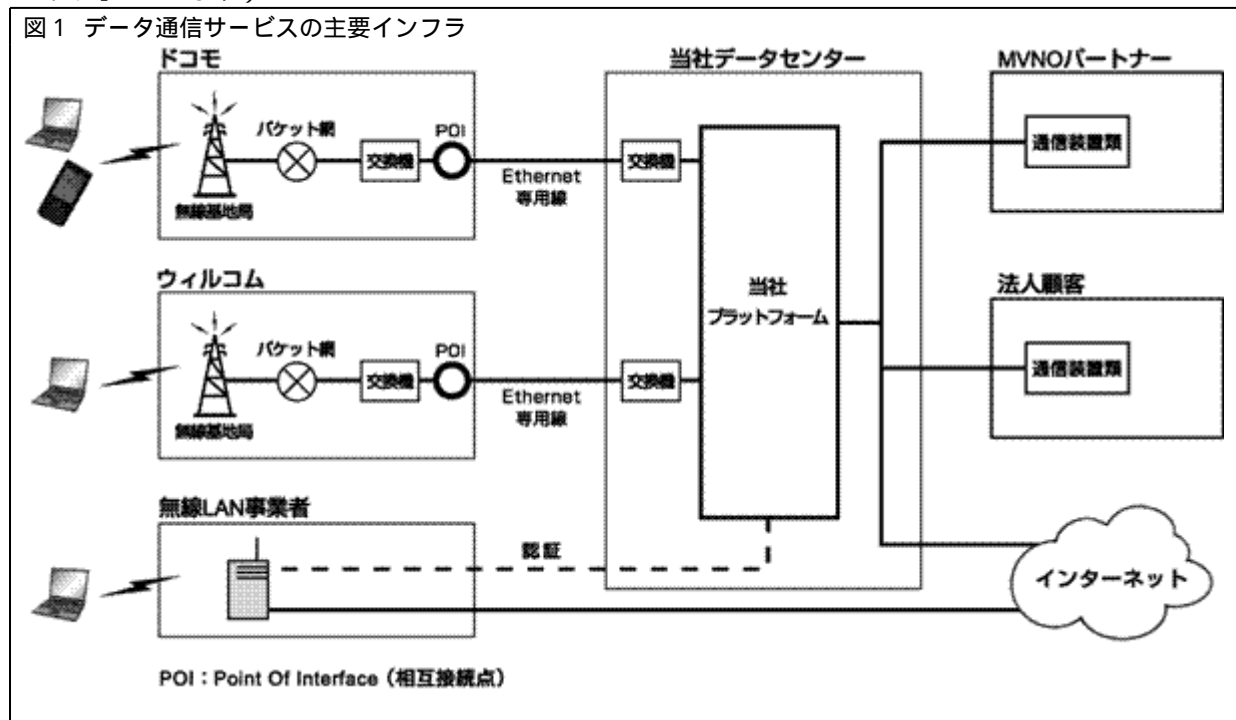
当社サービスは、大別すると、一般消費者及び法人向けにモバイル・インターネット等のデータ通信を提供するデータ通信サービスと、法人向けに携帯電話サービスを提供するテレコム・サービスの二つになります。

各サービスの仕組みは以下のとおりです。

###### (i) データ通信サービス

データ通信サービスにおいては、株式会社エヌ・ティ・ティ・ドコモ（以下、「ドコモ」という）や株式会社ウィルコム（以下、「ウィルコム」という）等の携帯電話/PHS事業者からモバイル通信網を調達し、当該通信網を利用したデータ通信サービスにセキュリティ技術、増速技術や接続ソフトウェア等を付加して顧客に提供します。現時点において、データ通信サービスの主要インフラは、ドコモ並びにウィルコムの通信網及びデータセンター、専用線接続部分、当社グループのデータセンター等から構成され、その流れは下図のとおりです。なお、当社グループのデータセンターにおける主要なシステムは、株式会社インターネットイニシアティブが運営するデータセンター内に収容しています。（これらの通信網及び上記システム等を以下「データ通信サービスの主要インフラ」といいます）

図1 データ通信サービスの主要インフラ

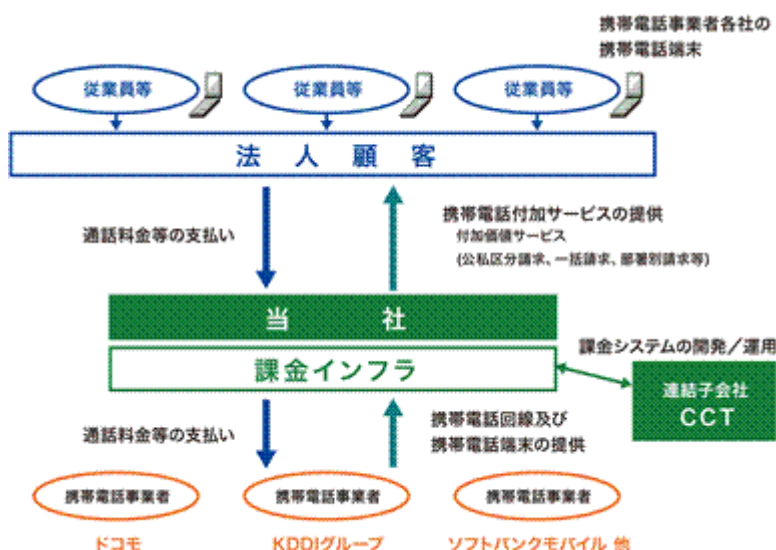


なお、データ通信サービスにおいては、無線LAN事業者から無線LANスポットサービスを調達し、使いやすい操作方法や接続ソフトウェア等を付加して提供するサービスも行っています。

( ) テレコム・サービス

テレコム・サービスにおいては、ドコモ、KDDI株式会社等グループ会社（以下、「KDDIグループ」という）、ウィルコム及びソフトバンクモバイル株式会社（以下、「ソフトバンクモバイル」という）等の携帯電話事業者各社から携帯電話回線及び携帯電話端末を調達し、法人顧客との契約に基づき、携帯電話端末を当社から貸与または販売し、当該端末を利用した通信サービスを提供するものです。その際、一台の携帯電話端末を使用した通話を業務用（公用）と私用に分け、当該通話料金を法人負担分と個人負担分とに区分し、前者を法人に対して、後者を当該携帯電話端末の使用者である顧客法人の従業員等に対して、それぞれ課金・請求する公私区分請求サービス等を提供しています。当社は、当該携帯電話端末ごとの通話明細データを各携帯電話事業者から月次で入手し、当社の連結子会社が開発、運用する課金システムを利用して必要な情報を処理し、上記課金・請求の付加価値サービスを提供する仕組みとなっています。

図2 テレコムサービスの事業モデル



上記( )及び( )に記載のとおり、いずれのサービスにおいても、その仕組みの主要な部分であるモバイル通信網または携帯電話回線は携帯電話/PHS事業者各社から調達しています。

従って、モバイル通信網または携帯電話回線の維持管理は調達先において行われており、当社グループが顧客に対し当社サービスを確実に提供するためには、各調達先の通信網または回線が適切に機能していることが前提となります。各調達先の通信網または回線が適切に機能していないことにより、当社サービスの全部もしくは一部が停止し、または当社サービスの水準が低下する事態が生じた場合には、当社グループの業績に悪影響を及ぼす可能性があります。

また、当社グループは、各調達先との間で締結した契約にもとづき、通信網または回線を調達しています。当社グループは、新しい技術やサービスに関する提案を積極的に行うことによって調達先と緊密な関係を構築し、調達先に対する交渉力の維持・増強に努めています。しかし、当社グループが今後これらの契約を更新し、従前と同様の条件で調達を受けられるという保証はなく、また、条件の改善に成功するという保証もありません。さらに、調達先の事業方針の変更により、当社グループが従前より不利な仕入条件への変更を余儀なくされる可能性もあります。当社グループが各調達先からの仕入条件について維持もしくは改善することができなかった場合、または仕入条件が悪化した場合には、当社グループの業績に悪影響を及ぼす可能性があります。

さらに、当社グループの今後の事業展開においても、調達先である携帯電話/PHS通信事業者各社に依存する側面があることは否定できません。すなわち、当社サービスの利用可能地域の拡大については、各調達先の通信網または回線における通信可能地域の拡大が前提となり、通信速度または通信容量の向上については、各調達先における通信網または回線の向上が前提となります。

通信網、通信回線等のネットワーク設備の障害について

当社サービスの仕組みのうち携帯電話/PHS事業者各社から調達する部分について、各調達先において適切な維持・管理が行われていた場合でも、アクセスの集中等の一時的な過負荷、外部からの不正な手段による侵入、内部者の過誤、または大規模地震を含む自然災害、停電もしくは事故等の原因により、各調達先の通信網や通信回線等のネットワーク設備に障害が生ずる可能性があります。このような障害により、当社サービスの全部もしくは一部が停止し、または当社サービスの水準が低下する事態が生じた場合には、当社グループの業績に悪影響を及ぼす可能

性があります。

当社グループは、耐震構造または免震構造を有し停電対策を備えた施設にデータセンターを収容するとともに、複数の拠点にデータセンターを設置することでリスクの分散化を図っています。さらに、データセンター内のネットワークシステムについては、その通信状態について終日監視する体制を整備し、継続的に通信状態をテストすることにより、障害等の発生を早急に感知することに努めています。また、各調達先との障害連絡体制を整え、障害発生時にも極力短時間で復旧できる準備体制を整えています。

しかしながら、このような体制を敷いているにもかかわらず、大規模地震を含む自然災害、停電または事故等の原因による障害の発生を完全に防止することはできません。また、障害が発生した場合、迅速に対処するためには多大なコスト負担が必要となるため、発生した障害の規模等によっては、当社グループの業績に悪影響を及ぼす可能性があります。

また、当社グループは、自社開発を含め、多数のネットワーク機器及びコンピュータ・システム（ソフトウェアを含む）を使用しています。これらの機器及びシステムにおいて、不適切な設定、バグ等の不具合（外部から調達する一般的なソフトウェアの不具合を含む）が顕在化した場合には、サービスの全部もしくは一部の停止、またはサービスの水準の低下が生じ、当社グループの業績に悪影響を及ぼす可能性があります。

#### ネットワークシステムについて

当社グループが提供するデータ通信サービスは、モバイル通信を使用するため、利用場所、利用時の電波の状況、及び基地局の混雑度等により、通信速度が異なります。また、インターネット接続を利用する場合には、インターネットの通信速度に依存します。さらに、携帯電話/PHS事業者から当社グループのデータセンターまでを接続する専用線の通信速度並びにデータセンター内のネットワーク設備及びコンピュータ・システムの処理速度にも依存します。加えて、当社グループのデータセンターから顧客法人までを専用線で接続している場合には、当該専用線の通信速度にも依存します。

当社グループは、現在の顧客数及びその利用実態を把握し、また今後の顧客数及び利用実態を予測することにより、必要かつ十分なネットワークシステムの容量を確保するよう努めています。しかしながら、当社グループが確保したネットワークシステムの容量が需要に対して不足した場合には、通信速度が低下する原因となる可能性があります。当社グループの業績に悪影響を及ぼす可能性があります。

一方、このような事態を回避するために、需要に対して必要以上にネットワークシステムの容量を増強した場合にも、過大な費用が発生することで、当社グループの業績に悪影響を及ぼす可能性があります。

#### 技術革新について

当社グループが提供するデータ通信サービスでは、3G・LTE及びPHS等のモバイル通信、無線LAN技術、TCP/IPネットワーク技術、マイクロソフトWindowsオペレーティングシステム、認証技術において業界標準となっているRadius認証システム等を使用しています。これらの技術標準等が急激に大きく変化した場合、その変化に対応するための技術開発に多大な費用が生じ、当社グループの収益を圧迫し、業績に悪影響を及ぼす可能性があります。また、技術標準の変化への対応が遅れた場合、または、当社サービスに使用している技術もしくはサービスが陳腐化した場合には、当社グループの業績に悪影響を及ぼす可能性があります。

### (3) 事業の内容について

#### 携帯端末の仕入れについて

データ通信サービスで使用するデータ通信端末は複数の特定企業から、テレコム・サービスに使用する携帯電話端末は各携帯電話事業者から、それぞれ仕入れていますが、携帯電話/PHS事業者各社の政策や市場環境により、仕入条件は都度異なります。

当社グループは、これらの携帯端末の仕入条件を改善するよう努めていますが、そのような努力にもかかわらず、仕入条件が悪化した場合には、事業原価の上昇や携帯端末を適時に顧客に供給できないことによる事業機会の逸失により、当社グループの業績に悪影響を及ぼす可能性があります。

さらに、携帯端末に品質上の問題があった場合には、サービスを継続できない等の事態が発生し、当社グループの業績に悪影響を及ぼす可能性があります。

#### 携帯端末の陳腐化リスク等について

データ通信サービスで使用するデータ通信端末は、携帯端末メーカーから調達しますが、最低発注量が大きく、需要に対し過大な発注をせざるを得ない場合もあり、このような場合、在庫の陳腐化リスクを負うこととなります。当社グループでは、携帯端末メーカーと緊密な情報交換を行い、販売状況を見極めながら必要数量の予測を的確に行うよう努めていますが、調達した携帯端末が陳腐化した場合、または発注時期の遅延により適時に顧客に供給できず事業機会を逸失した場合には、当社グループの業績に悪影響を及ぼす可能性があります。

また、テレコム・サービスにおいては、当社グループから顧客法人に対し、契約により携帯電話端末を一定期間貸与するものがありますが、新製品の登場や顧客の要請等により、契約期間満了前に貸与中の携帯電話端末を当社グループの負担で新規のものに入れ替える場合があります。このような場合、携帯電話端末の調達コスト負担が増加することにより、当社グループの業績に悪影響を及ぼす可能性があります。

#### マーケティング力及び技術開発力について

当社グループの業績は、顧客が求め、または顧客に受け入れられるサービスを的確に把握し、新たなサービスを提供していく、すなわち激変する業界にあって迅速に動向を把握し、或いは予測しながら経営を行っていくためのマーケティング力及び技術開発力に依拠すると考えています。当社グループが、かかる能力を適切に維持し、または向上できない場合には、事業機会を逸し、当社グループの業績に悪影響を及ぼす可能性があります。

#### 人材の確保について

当社グループは、新たな領域で事業を行っているため、少数の個人の経験、スキル及びノウハウに負うところが大きく、そのような人材を失うことによる事業への影響の可能性は否定できません。今後、事業拡大に伴い、適切な人材を確保し、体制の充実に努める方針です。しかしながら、優秀な人材を適時に採用することは容易でなく、限りある人的資源に依存しているため、従業員に業務遂行上の支障が生じた場合、または採用した従業員が短期間で退職した場合には、当社グループの業績に悪影響を及ぼす可能性があります。

#### 特定人物への依存について

当社の創業者であり代表取締役社長である三田聖二（以下において「社長」という）は、平成元年11月からモトローラ株式会社常務取締役を、平成6年7月からアップルコンピュータ（現 アップル日本法人）代表取締役を歴任しており、これにより培った国内外における携帯電話通信業界及びPC業界における人脈及び経験を活用して、経営方針や戦略の決定等において重要な役割を果たしています。また、当社グループは、組織及び業容の拡大に伴い、社長に過度に依存しない経営体制の構築を進め、外部から高い能力の人材を確保する等、体制の強化に努めています。しかしながら、依然として少数の幹部への依存があることは否定できません。従って、社長または幹部の退任や退職があった場合には、当社グループの業績に悪影響を及ぼす可能性があります。

#### (4) 競合について

当社グループは、携帯電話/PHS事業者等の無線インフラを利用したデータ通信サービスと、法人向け携帯電話サービスであるテレコム・サービスを展開していますが、それぞれの競合環境は以下のとおりです。

##### データ通信サービスの競合について

当社が提供する無線データ通信サービスは、その市場が成長期にあることから、現在の競合に加え、今後のさらなる新規参入による競争激化が予想されます。特に、当該サービス分野は、通信事業者が提供する通信サービスの側面と、コンピュータ関連業者が提供するシステムサービスの側面とを併せ持つことから、以下のとおり、通信事業及びコンピュータ関連事業から、競合するサービスが現れる可能性があると考えています。

##### ( ) 携帯電話/PHS事業者について

通信回線設備を有する携帯電話事業者は当社グループと比較して圧倒的に潤沢な経営資源を有し、それらを活用することで、より低価格・高機能な商品を単独で提供することが可能です。そのような携帯電話事業者が当社グループと競合するサービスに進出した場合には、当社グループの競争力の低下または価格競争の激化による売上高の減少が生じ、当社グループの業績に影響を及ぼす可能性があります。

一方、携帯電話/PHS事業者は、当社グループにとってモバイル通信網や携帯電話回線の調達先でもあります。したがって、携帯電話/PHS事業者が当社グループと競合するサービスに進出した場合、自己のサービスを拡大するため、当社との取引条件を変更する可能性があり、その場合、当社グループの価格設定や提供しうるサービスが制限されることにより、既存顧客を失う事態、または新規顧客の獲得が伸び悩む事態が生じ、当社グループの業績に悪影響を及ぼす可能性があります。

##### ( ) MVNO（仮想移動体通信事業者）について

当社と競合する他のMVNOの多くは固定回線系ネットワークサービスから進出した事業者であることから、すでに顧客に固定回線サービスを提供している実績があります。したがって、固定回線サービスの既存顧客に対し、モバイル通信サービスを販売していくことにより、モバイル通信サービスの販売を拡大する機会に恵まれています。また、固定回線サービスの顧客を維持するため、モバイル通信サービスにおいて戦略的な価格政策を打ち出す可能性もあり、かかる事態が発生した場合には、既存顧客を失う事態、または新規顧客の獲得が伸び悩む事態が生じ、当社グループの業績に影響を及ぼす可能性があります。



( ) S I (システムインテグレータ)について

S Iは、コンピュータ・システム領域において、顧客ごとに最適化したシステムのカスタマイズを事業としているため、システムの企画・立案からプログラムの開発、必要なハードウェア・ソフトウェアの選定・導入、及び完成したシステムの保守・管理までを総合的に行い、システム導入後においても保守業務が継続することから、顧客との結び付きは深いものになります。また、多種多様なシステムを統合するため、高いネットワークスキルを有しています。S Iが携帯電話/P H S事業者と提携する等により、通信サービスの提供能力を獲得した場合には、当社グループにとって強力な競合相手となる可能性があり、そのような場合、既存顧客を失う事態、または新規顧客の獲得が伸び悩む事態が生じ、当社グループの業績に悪影響を及ぼす可能性があります。

テレコム・サービスの競合について

当社グループが提供するテレコム・サービスは、公私区分請求や部署別請求等の請求処理を特長としたサービス内容となっていますが、携帯電話各社や一括請求サービス業者が同様のサービスを提供し、競合しています。当社グループは、公私区分の方法を多様化する等により、これらの競合他社に対する競争力の確保に努めています。しかしながら、そうした努力にもかかわらず、競合他社がより優位性のあるサービスを提供した場合、または競合他社が当社グループより豊富な経営資源にもとづく販売攻勢をかけた場合、当社グループの業績に悪影響を及ぼす可能性があります。

(5) 知的財産権及び法的規制等について

知的財産権の保護について

当社グループに帰属する知的財産の保護は、関連法規及び契約の規定に依存しています。また、知的財産の保護のため、必要に応じて特許出願等を行うとともに、他社の技術やノウハウの動向を把握していくよう努めています。しかしながら、出願した特許等が必ずしも権利登録される保証はありません。

また、当社グループが知的財産保護のために行ってきた出願もしくは登録、または今後行う出願もしくは登録が十分なものではない可能性があり、他社により、当社グループと同様の技術が開発され、または当社グループのサービスが模倣される可能性があります。

さらに、当社グループの知的財産について仮に権利が取得できていたとしても、第三者によって侵害される可能性もあります。このような場合には、当社グループの事業の継続に支障を来す可能性があるのみならず、かかる侵害者に対する訴訟その他の防御策を講じるため、限られた経営資源を割くことを余儀なくされる事態が生じ、当社グループの業績に悪影響を及ぼす可能性があります。

第三者からのライセンスについて

当社グループは、モバイルデータ通信において、通信速度を実質的に速める増速技術及びセキュリティを強化する技術等について、複数の第三者から技術等のライセンスを受けています。将来において、当社グループが現在供与されているライセンスを更新することができない事態、新たなサービスを提供するために必要なライセンスの供与を受けることができない事態、または適切な条件でライセンスの更新もしくは供与を受けることができない事態が生じる可能性があり、そのような事態が生じた場合には、当社サービスの優位性が失われ、当社グループの業績に悪影響を及ぼす可能性があります。

法的規制等について

当社グループの事業は、電気通信事業法に基づく規制を受けています。この規制が変更され、または新たな法令が適用されることにより事業に対する制約が強化された場合、事業活動が制限され、またはコストの増加につながる可能性があります。他方、事業に対する制約が緩和された場合、新規参入の増加により競争が激化し、当社グループの業績に悪影響を及ぼす可能性があります。

また、当社グループの事業が属する業界において、例えばプリペイド・サービスにおける事業活動が制約される自主規制が設けられた場合、同サービスの継続に支障をきたす可能性、または同サービスのコストが増加する可能性があり、当社グループの業績に悪影響を及ぼす可能性があります。

個人情報の保護について

当社には、個人情報保護法に基づき、個人情報取扱事業者としての義務が課されています。当社グループでは、次のとおり個人情報を取扱う機会があります。なお、データ通信サービスのうち、法人向けサービスであるインフィニティケアについては、原則として個人情報を取得することはありません。

まず、データ通信サービスについては、顧客の氏名、住所、生年月日、電話番号等の個人情報を取得します。

また、テレコム・サービスにおいては、公私区分請求サービス等を提供するため、顧客の従業員の氏名、住所、料金決済方法、通話記録等の個人情報を取得します。

これらの個人情報は、当社及び当社連結子会社であるComputer and Communication Technologies Inc. において業務上取扱いしますが、当社グループでは、取得した個人情報について、業務上必要な範囲のみで利用し、適正な権限を持った者のみがアクセスできるようにしています。また、社員、契約社員及び派遣社員の全員が入社時及び毎

年、秘密保持誓約書を提出するものとし、個人情報に接する機会の多いコールセンターの構成員は原則として正社員のみとしています。しかしながら、このような個人情報保護のための対策を施しているにもかかわらず、当社グループからの個人情報の漏洩を完全に防止できるという保証はありません。万一、当社グループが保有する個人情報が社外に漏洩した場合には、顧客からの信用を喪失することによる販売不振や、当該個人からの損害賠償請求等が発生し、当社グループの業績に悪影響を及ぼす可能性があります。

(6) その他

業績の予測について

MVNO事業の歴史はまだ浅く、特に、当社グループが展開するデータ通信MVNOは新たな事業領域であることから、当社グループが今後の業績を予測するにあたり、過去の実績や、通信事業の業界一般の統計に必ずしも依拠することができません。また、今後のMVNO事業の業績に影響を与える可能性のある同事業の利用者数の推移、市場の反応等を正確に予測することも極めて困難です。従って、現時点において当社グループが想定する収益の見通しに重大な相違が生じる可能性があるほか、今後予想し得ない支出等が発生する可能性もあり、かかる事態が発生した場合には、当社グループの業績に悪影響を及ぼす可能性があります。

資金調達について

当社グループは、ネットワーク設備、ソフトウェア、システム等の開発及び調達等に投資し、当社サービスの更なる差別化を推進して事業拡大を図る計画ですが、計画を実行する上で必要な投資資金の確保が困難な場合、事業機会を逸し、当社グループの業績に悪影響を及ぼす可能性があります。

ストックオプション等による株式の希薄化について

当社グループは、当社並びに当社子会社の取締役、監査役、従業員及びコンサルタントの当社グループに対する貢献意欲及び経営への参加意識を高めるため、ストックオプション等のインセンティブ・プランを採用しています。旧商法第280条ノ20、旧商法第280条ノ21、旧商法第280条ノ27及び会社法第238条の規定に基づき、新株予約権を付与する方式により、当社並びに当社子会社の取締役、監査役、従業員及びコンサルタントに対して付与することを株主総会または取締役会において決議されたものです。

これらのストックオプション等が行使されれば、当社の1株当たりの株式価値は希薄化し、株価に影響を及ぼす可能性があります。また、当社グループは、役員及び従業員等の士気を高め、或いは、有能な人材を獲得するためのインセンティブとして、今後も新株予約権の付与を行う可能性があり、さらに株式価値の希薄化を招く可能性があります。

## 5【経営上の重要な契約等】

### (1) 会社分割にかかる契約等

当社は、平成23年11月23日に開催した取締役会において、当社の法人直販データ通信サービス事業を会社分割による新設会社（ＪＣＩエンタープライズネットワーク株式会社）に移管するとともに、会社分割期日（平成24年2月1日）に同社株式の60%を丸紅株式会社に譲渡する決議を行いました。この決議の効力は同年11月28日に発生し、当社は11月30日に丸紅株式会社と株式譲渡契約書、株主間協定書及びこれらに関する合意書を締結しました。

会社分割の概要は次のとおりです。

#### 会社分割の目的

当社は、モバイル市場環境の変化に伴い、コンシューマ事業に戦略をシフトし、S I M製品を中心に積極的に事業を展開しています。そのため、法人向け事業については、自社単独ではなく、強力な営業基盤を持つパートナーとの協業によって取り組む方針をとり、今般、丸紅株式会社と、合併会社を通じて共同でMVNO事業を展開することで合意しました。

会社分割による新設会社は、当社の法人直販データ通信サービスを承継したうえで、当社は同社にMVNO事業の運営ノウハウおよび技術を供与するなど、同社のMVNO事業を全面的に支援します。また、丸紅株式会社は同社を通じてMVNO事業に本格参入しました。

これにより、会社分割による新設会社は、丸紅株式会社と当社の合併会社として、単なる法人直販事業のみならず、M2M（人を介さずに機器間で通信を行う仕組み）やFMC（固定通信と移動体通信の融合）など、多様なネットワークインテグレーションサービスの展開を目指します。

#### 会社分割の方式

当社を分割会社とし、新設会社を承継会社とする物的新設分割です。

#### 分割期日

平成24年2月1日

#### 承継させる資産・負債の状況

資産		負債	
項目	帳簿価格（百万円）	項目	帳簿価格（百万円）
流動資産	30	-	-
計	30	計	-

#### 会社分割に係る株式の割当ての内容及びその算定根拠

##### ( ) 株式の割当ての内容

新設会社は本会社分割に際して普通株式600株を発行し、その全てを当社に割り当てました。

##### ( ) 根拠

本分割は単独新設分割であり、当社は本分割に際して新会社が発行する全ての株式を取得しますので、本分割において当社の純資産の額には変動がなく、新会社が発行する株式の数は当社において任意に決定できると解されます。そのため、本分割の目的に鑑み、適切な出資単位の設定その他諸般の事情を勘定した結果、新会社が発行する株式の数は600株とすることが相当であると判断いたしました。

#### 新設会社の概要(平成24年2月1日現在)

( ) 商号	丸紅無線通信株式会社（平成24年2月1日付でＪＣＩエンタープライズネットワーク株式会社から商号変更）
( ) 事業内容	電気通信サービス（法人直販データ通信サービス）
( ) 設立年月日	平成24年2月1日
( ) 資本金の額	15百万円

(2) その他の経営上の重要な契約

会社名	相手方の名称	国名	契約名称	契約内容	契約期間
日本通信(株)	株式会社ウィルコム	日本	無線 I P 接続契約	無線 I P 接続サービス卸契約約款による電気通信役務の仕入れ	契約期間の定めなし (平成13年9月7日から平成15年9月6日までの2年間で最低利用期間)
日本通信(株)	エヌ・ティ・ティ・コミュニケーションズ株式会社	日本	卸電気通信役務に関する契約書	無線 L A N サービスの仕入れ	平成15年2月21日から平成16年2月20日まで (1年単位の自動更新)
日本通信(株)	ソフトバンクテレコム株式会社(旧、日本テレコム株式会社)	日本	公衆無線 L A N サービス契約	公衆無線 L A N サービス契約約款による無線 L A N サービスの仕入れ	契約期間の定めなし (平成16年5月13日から1年間で最低利用期間)
日本通信(株)	株式会社インターネットイニシアティブ	日本	広域複合ネットワークサービス契約	データセンターの運営・管理	平成14年2月4日から平成15年2月3日まで (1年単位の自動更新)
Communications Security and Compliance Technologies Inc.	United Sates Cellular Operating Company	米国	Data Services Agreement	移動体データ通信サービスの仕入れ	開始日：平成19年4月17日 終了日：レイヤー2接続の商用化実施日から起算して2年間で経過する日 (その後は2年単位の自動更新)
日本通信(株)	ZTE Corporation	中国	SALES CONTRACT	3 G データ通信端末の仕入れ	契約期間の定めなし (締結日：平成20年7月12日)
日本通信(株)	スターネット株式会社	日本	M V N E 業務委託基本契約書	M V N E 業務の受託契約	平成20年11月1日から平成21年10月31日まで (1年単位の自動更新)
日本通信(株)	株式会社エヌ・ティ・ティ・ドコモ	日本	相互接続協定書	3 G ネットワークに関する、レイヤー2による相互接続	契約期間の定めなし (締結日：平成21年3月13日)
日本通信(株)	株式会社エヌディエス	日本	M V N E 業務委託基本契約書	M V N E 業務の受託契約	平成21年4月23日から平成22年3月31日まで (1年単位の自動更新)
日本通信(株)	モバイルクリエイティブ株式会社	日本	M V N E 業務委託基本契約書	M V N E 業務の受託契約	平成21年5月25日から平成22年5月24日まで (1年単位の自動更新)
日本通信(株)	三菱電機情報ネットワーク株式会社	日本	M V N E 業務委託基本契約書	M V N E 業務の受託契約	平成21年7月1日から平成22年6月30日まで (1年単位の自動更新)
日本通信(株)	日本ヒューレット・パカード株式会社	日本	M V N E 業務委託基本契約書	M V N E 業務の受託契約	平成21年10月30日から平成22年10月29日まで (1年単位の自動更新)
日本通信(株)	丸紅アクセスソリューションズ株式会社(旧、株式会社ヴェクタント)	日本	M V N E 業務委託基本契約書	M V N E 業務の受託契約	平成22年2月19日から平成23年2月18日まで (1年単位の自動更新)

会社名	相手方の名称	国名	契約名称	契約内容	契約期間
Communications Security and Compliance Technologies Inc.	Sprint Spectrum L.P.	米国	Private Lable PCS Services Agreement	レイヤー 2 接続に関する契約	開始日：平成22年 3 月17 日 終了日：商用化実施日から起算して 5 年間が経過する日 (その後は 1 年単位の自動更新)
日本通信(株)	株式会社エヌ・ティ・ティ・ドコモ	日本	卸電気通信役務の提供に関する契約書	音声卸サービスに関する契約	平成22年 4 月15日から平成25年 4 月30日まで ( 3 年単位の自動更新)
日本通信(株)	ソニー株式会社	日本	契約書	モバイル通信サービスを搭載した P C 製品の提供に関する協業	平成22年 5 月10日から平成23年 8 月31日まで
日本通信(株)	株式会社デジジャパン	日本	MVNE 業務委託基本契約書	MVNE 業務の受託契約	平成22年 7 月16日から平成23年 7 月15日まで ( 1 年単位の自動更新)
日本通信(株)	イオンリテール株式会社	日本	販売代理店契約書	モバイル通信サービスの販売委託	平成22年12月24日から平成23年12月23日まで ( 1 年単位の自動更新)
日本通信(株)	株式会社アールストリーム	日本	MVNE 業務委託基本契約書	MVNE 業務の受託契約	平成23年 1 月 6 日から平成24年 1 月 5 日まで ( 1 年単位の自動更新)
日本通信(株)	株式会社日立情報システムズ(旧、株式会社日立情報システムズ)	日本	MVNE 業務委託基本契約書	MVNE 業務の受託契約	平成23年 5 月11日から平成24年 5 月10日まで ( 1 年単位の自動更新)
日本通信(株)	シネックスインフォテック株式会社	日本	販売代理店契約書(対面販売・ECサイト販売)	モバイル通信サービスの販売委託	平成23年 7 月29日から平成24年 7 月28日まで ( 1 年単位の自動更新)
日本通信(株)	イオン北海道株式会社	日本	販売代理店契約書(対面販売)	モバイル通信サービスの販売委託	平成23年 7 月31日から平成24年 7 月30日まで ( 1 年単位の自動更新)
日本通信(株)	イオン九州株式会社	日本	販売代理店契約書(対面販売)	モバイル通信サービスの販売委託	平成23年 9 月21日から平成24年 9 月20日まで ( 1 年単位の自動更新)
日本通信(株)	東日本電信電話株式会社	日本	販売・注文取次に関する業務委託契約	モバイル通信サービスの販売委託	平成24年 1 月24日から平成24年 3 月31日まで ( 1 年単位の自動更新)
日本通信(株)	丸紅無線通信株式会社(旧、JCIエンタープライズネットワーク株式会社)	日本	MVNE 業務委託基本契約書	MVNE 業務の受託契約	平成24年 2 月 1 日から平成27年 1 月31日まで ( 1 年単位の自動更新)
日本通信(株)	西日本電信電話株式会社	日本	販売・注文取次に関する業務委託契約	モバイル通信サービスの販売委託	平成24年 3 月 1 日から平成25年 2 月28日まで ( 1 年単位の自動更新)

(注) 上記契約の相手方名称は、すべて平成24年 3 月31日現在の商号によります。

また、本書提出日現在、上記契約は有効に更新されています。

## 6【研究開発活動】

当社グループは、携帯電話事業者の設備を借用して、他社には技術的に模倣困難なサービスを開発し、提供しています。従って、そうした当社独自のサービスが、携帯電話事業者のサービスに比べて如何に差別化されているかは極めて重要です。

当連結会計年度における研究開発費は118,859千円で、通信サービスの新たな認証方式、課金方式、制御方式他、当社グループが長期に渡って差別化を実現するための基本的な研究開発を行っています。

なお、このような研究開発活動で得られた技術及び知見は、日本事業、米国事業のセグメントを超えて共用されていますので、セグメントの内訳金額はありません。

## 7【財政状態、経営成績及びキャッシュ・フローの状況の分析】

### (1) 重要な会計方針及び見積り

当社グループの連結財務諸表は、わが国において一般に公正妥当と認められる企業会計基準に基づいて作成しています。その作成は経営者による会計方針の選択及び適用、並びに資産・負債及び収益・費用の報告数値に影響を与える見積りを必要とします。経営者は、過去の実績等を勘案して合理的な見積りを行っていますが、見積り特有の不確実性があるため、実際の結果は、これらの見積りと異なる場合があります。

なお、当社グループが連結財務諸表の作成に際して採用している重要な会計方針は、「第5 経理の状況 連結財務諸表作成のための基本となる重要な事項」に記載していますが、特に次の会計処理基準に関する事項が連結財務諸表における重要な見積りの判断に大きな影響を及ぼすものと考えます。

#### 収益の認識

当社グループは、次のサービスラインごとに売上の計上基準を分けています。

プリペイド・サービス（bモバイル）及び機器向けサービス（通信電池）

製品により、以下の2つの計上基準に分類されます。

(a) 当該期間の通信サービスを提供するもの（例：12ヶ月間使い放題のSIM）

当該期間にわたって売上高を按分して計上

(b) 所定単位の通信サービスを提供するもの（例：500分の通信サービス付きUSB型通信端末）

売上高は出荷基準で計上。ただし、売上高から通信端末の売上原価を控除して計算される売上総利益額を見積利用期間にわたって繰延利益額として計上。

法人向けデータ通信サービス（インフィニティケア）

データ通信カードの売上は出荷基準

データ通信料及びその他付加価値サービスの売上は役務提供基準

テレコム・サービス

移動体通信端末の売上は出荷基準

通話料及びその他付加価値サービスの売上は役務提供基準

#### 繰延税金資産

当社グループは、企業会計上の収益または費用と、課税所得計算上の益金または損金の認識時点が異なることから、会計上の資産・負債と課税所得計算上の資産・負債の額に一時的な差異が生じる場合において、一定期間内における回収可能性に基づき貸借対照表上に繰延税金資産を計上しています。当社グループの将来的な業績予想を検討して十分回収可能性があると考えていますが、状況によっては繰延税金資産の全額または一部を取崩す必要が生じる可能性があります。

### (2) 財政状態の分析

資産は前連結会計年度末から954百万円（25.6%）増加し、4,680百万円となりました。これは、現金及び預金が698百万円増加し、未収入金287百万円、繰延税金資産315百万円を計上したことなどから流動資産が1,137百万円増加した一方で、主として減価償却が進み固定資産が182百万円減少したことによるものです。

負債は、前連結会計年度末から165百万円（7.0%）減少し、2,205百万円となりました。これは、コンシューマ向け分野でプリペイド型サービスの比率が低下し、月額課金型サービスの比率が増大したことに伴い、前受収益及び通信サービス繰延利益額などが大幅に減少したことが主な要因です。また、当社のビジネスモデルは継続的に現金を生み出してはいますが、銀行融資の実績を積み重ねつつ、ある程度の手元現金を確保しながら事業運営を行っており、当連結会計年度末の短期借入金は360百万円となっています。

純資産は、前連結会計年度末から1,120百万円（82.7%）増加し、2,475百万円となりました。これは、当期純利益997百万円を計上したことなどによるものです。また、2011年6月21日に開催した第15回定時株主総会で承認された

資本金及び資本準備金の減少並びに剰余金の処分が同年7月31日に効力を生じたことから、資本金、資本剰余金がそれぞれ大幅に減少し、利益剰余金が同額増加しています。

### (3) 当連結会計年度の経営成績の分析

当社グループは、2010年4月から、他社に先駆けてS I Mのみを提供する製品を商品化し、S I M市場を創造、牽引しています。当連結会計年度には、スマートフォンに代表される次世代インターネット機器が急速に普及するなか、新たな事業機会を捉えようとする企業が、当社グループのパートナーとしてS I M市場に参入しました。2011年6月にはイオンリテール株式会社が自社店舗でS I Mの販売を開始し、2012年2月及び3月には、株式会社ヨドバシカメラ、並びに東日本電信電話株式会社及び西日本電信電話株式会社がこれに続きました。また、2012年2月から、丸紅株式会社との合併事業として、丸紅無線通信株式会社による法人市場及びM 2 M市場への営業展開に取り組んでいます。

当連結会計年度は、当社グループにとって、このような強力なパートナー企業との提携により、自ら生み出したS I M市場のリーダーとして、成長戦略を歩み始める1年となりました。

その結果、当連結会計年度は、997百万円の当期純利益（前連結会計年度は359百万円の損失）を計上し、通期黒字化を達成しました。ドコモとの相互接続を実現した2009年3月から3年目で黒字化を実現したことになります。

#### 当連結会計年度の主要経営成績

	2012年3月期 (百万円)	売上比 (%)	2011年3月期 (百万円)	増減額 (百万円)	増減率 (%)
売上高	3,724	100.0	3,642	82	2.3
（うち国内S I M売上）	2,900	77.9	1,986	914	46.0
売上原価	2,109	56.7	2,521	411	16.3
販売費及び一般管理費	1,434	38.5	1,402	32	2.3
営業利益	310	8.3	74	385	-
経常利益	271	7.3	273	545	-
当期純利益	997	26.8	359	1,357	-
資金（現金及び預金、有価証券）	2,215	-	1,516	699	46.1
純資産	2,475	-	1,354	1,120	82.7

黒字化の原動力は、国内S I M事業売上の伸長で、前年比46.0%増の2,900百万円を計上しています。ただし、P H S事業等の戦略的縮小事業の影響により、全体の売上高は2.3%の成長にとどまっています。

一方、売上原価は、収益性の高いS I M事業が成長したことから、前年比16.3%の減少となりました。販売費及び一般管理費は前年比2.3%の微増にとどまり、これらの結果、営業利益は、前連結会計年度の営業損失74百万円から385百万円改善し、310百万円となりました。また、経常利益は、前連結会計年度の経常損失273百万円から545百万円改善し、271百万円となりました。

また、丸紅株式会社との合併会社の設立にあたり、当社の法人直販データ通信サービス事業を会社分割し、新設会社の株式の60%を丸紅株式会社に売却したことにより、子会社株式の売却益446百万円を特別利益として計上しています。

当社グループは、5期連続で当期純損失を計上していたため、税務上の繰越欠損金を有していますが、当連結会計年度は黒字転換し、今後も継続的に利益計上することが見込まれます。そのため、当連結会計年度において、309百万円の繰延税金資産を計上しました。

これらの結果、当期純利益は、前連結会計年度の当期純損失359百万円から1,357百万円改善し、997百万円となりました。

当連結会計年度末の資金（現金及び預金、有価証券）残高は、2,215百万円となり、前連結会計年度末から699百万円の増加となっています。また、純資産は、前年比82.7%増の2,475百万円となり、財務基盤は強化されています。

### (4) 資本の財源及び資金の流動性についての分析

#### キャッシュ・フローの状況

当連結会計年度における現金及び現金同等物は、S I M事業の伸長により収益力が大幅に強化されたことや、法人直販データ通信サービス事業を会社分割し、新設子会社株式の60%を譲渡したことなどにより、前連結会計年度末から739百万円（52.9%）増加し、2,135百万円となりました。

詳細については、「第2 事業の状況 1 業績等の概要 (2)キャッシュ・フローの状況をご参照ください。

#### 資金需要及び財政政策

今後の主たる資金需要は、運転資金と設備投資に分けられます。運転資金については、データ通信サービスの売上回収期間が極めて短いため、事業規模が拡大しても、営業活動で生じるキャッシュ・フローで仕入債務を十分にまかなうことができます。また、設備投資については、これまでに構築してきたハードウェア及びソフトウェアの通信サービス基盤に対して追加的な投資を行い、他社にはまねのできない差別化されたサービスの提供や通信処理能力の向上を進めていきます。設備投資はおおよそ売上の5%程度を目安に実行することで、このような目的を達成できると考えています。

一方、で述べたとおり、当社の事業は収益性が強化され、キャッシュを通期で順調に生み出す段階にまで成長してきており、今後の一定の資金需要については自己資金で賄うことができると考えています。

しかし、事業基盤を更に安定させるとともに、機動的な事業展開を行うために手元資金を充実させることは、引き続き重要な課題として認識しています。このため、自己資金に加えて、銀行借入金やリース等によって一時的な資金ニーズなどに対応し、財政の健全性を強化する方針です。



### 第3【設備の状況】

#### 1【設備投資等の概要】

当社グループでは、携帯電話事業者にはない差別化された通信サービスを顧客に提供するため、ネットワーク機器、データベース及び自社製アプリケーションによって構成されるネットワーク設備を有していますが、新たな通信サービスを実現するため、自社開発ソフトウェアを中心に130百万円の設備投資を実施しました。

日本事業においては、コンシューマ向けSIM新製品や、MVNOパートナー向け通信サービスを提供するため、主として自社開発ソフトウェアのために101百万円の投資を行ないました。また、ネットワーク機器の能力増強のための機材などを中心に9百万円の設備投資を実施しました。

米国事業においては、ATM向け無線通信サービスの顧客ベースが堅調に増加しており、設備の能力及び冗長性を強化する目的でネットワーク機器を中心に19百万円の設備投資を実施しました。

#### 2【主要な設備の状況】

平成24年3月31日現在における当社グループにおける主要な設備は、次のとおりです。

##### (1) 提出会社

事業所名 (所在地)	セグメントの名称	設備の内容	帳簿価額(千円)					従業員数 (人)
			建物	車両及び 器具備品	移動端末 機器	リース資産	合計	
本社 (東京都品川区)	日本事業 及び全社 (共通)	サービス 設備	9,829	72,870	292	54,927	137,919	68 (4)

(注) 1. 上記金額には消費税等は含まれていません。

2. 従業員数は就業人員です。なお、臨時従業員数は( )に平均人員を外数で記載しています。

##### (2) 在外子会社

会社名	事業所名 (所在地)	セグメントの名称	設備の内容	帳簿価額(千円)		従業員数 (人)
				建物及び 器具備品	合計	
Computer and Communication Technologies Inc.	本社 (米国コロラド州イ ングルウッド)	全社(共 通)	開発設備	2,931	2,931	9 (1)
Communications Security and Compliance Technologies Inc.	本社 (米国ジョージア州 アトランタ)	米国事業	サービス 設備	4,463	4,463	8 (1)

(注) 1. 上記金額には消費税等は含まれていません。

2. 従業員数は就業人員です。なお、臨時従業員数は( )に平均人員を外数で記載しています。

### 3【設備の新設、除却等の計画】

#### (1) 重要な設備の新設等

当社グループの設備投資については、主力サービスであるデータ通信サービスについて継続的な開発投資及び設備投資を行っています。

また、当社グループは、当社及び連結子会社を通じて、日本及び米国において事業を展開しており、開発したサービス及び新設した設備は、当社グループ全体で日本及び米国にまたがって利用されます。したがって、当社及び連結子会社に区分して記載することは意味がなく、当社グループ全体としての計画を記載しています。

なお、当連結会計年度末現在における重要な設備の新設、除却の計画は次のとおりです。

会社名 事業所名	所在地	セグメントの 名称	設備の内容	投資予定金額		資金調達方法
				総額 (千円)	既支払額 (千円)	
当社	東京都品川区	日本事業	パケット交換機	145,000	-	リース

#### (2) 重要な設備の除却等

該当事項はありません。

## 第4【提出会社の状況】

### 1【株式等の状況】

#### (1)【株式の総数等】

##### 【株式の総数】

種類	発行可能株式総数(株)
普通株式	4,350,000
計	4,350,000

##### 【発行済株式】

種類	事業年度末現在 発行数(株) (平成24年3月31日)	提出日現在発行数(株) (平成24年6月22日)	上場金融商品取引所名または登録 認可金融商品取引業協会名	内容
普通株式	1,342,825	1,342,825	大阪証券取引所 JASDAQ(スタンダード)	当社は単元株式制度を採用していません。
計	1,342,825	1,342,825	-	-

(注)「提出日現在発行数」欄には、平成24年6月1日から当有価証券報告書提出日までの新株予約権の権利行使により発行された株式数は含まれていません。

#### (2)【新株予約権等の状況】

##### 新株予約権(ストックオプション)

株主総会の特別決議日(平成14年6月27日)		
	事業年度末現在 (平成24年3月31日)	提出日の前月末現在 (平成24年5月31日)
新株予約権の数(個)	91(注1)	同左
新株予約権のうち自己新株予約権の数(個)	-	-
新株予約権の目的となる株式の種類	普通株式	同左
新株予約権の目的となる株式の数(株)	1,365	同左
新株予約権の行使時の払込金額(円)	5,334(注4)	同左
新株予約権の行使期間	平成14年8月15日から 平成24年8月15日まで	同左
新株予約権の行使により株式を発行する場合の 株式の発行価格及び資本組入額(円)	発行価格 5,334 資本組入額 2,667	同左
新株予約権の行使の条件	相続、退職後の権利行使の可否、権利喪失事由、その他の権利行使の条件は、平成14年6月12日取締役会決議及び平成14年6月27日第6回定時株主総会決議に基づき、当社と新株予約権対象者との間で締結する当社ストックオプション契約に定めるところによります。	同左
新株予約権の譲渡に関する事項	新株予約権を譲渡し、またはこれに担保権を設定することはできない。	同左
代用払込みに関する事項	-	-
組織再編成行為に伴う新株予約権の交付に関する事項	-	-

株主総会の特別決議日（平成15年6月27日）		
	事業年度末現在 （平成24年3月31日）	提出日の前月末現在 （平成24年5月31日）
新株予約権の数（個）	358（注2）	同左
新株予約権のうち自己新株予約権の数（個）	-	-
新株予約権の目的となる株式の種類	普通株式	同左
新株予約権の目的となる株式の数（株）	1,790	同左
新株予約権の行使時の払込金額（円）	5,334（注4）	同左
新株予約権の行使期間	平成16年3月15日から 平成26年3月15日まで	同左
新株予約権の行使により株式を発行する場合の株式の発行価格及び資本組入額（円）	発行価格 5,334 資本組入額 2,667	同左
新株予約権の行使の条件	相続、退職後の権利行使の可否、権利喪失事由、その他の権利行使の条件は、平成15年6月6日取締役会決議及び平成15年6月27日第7回定時株主総会決議に基づき、当社と新株予約権対象者との間で締結する当社ストックオプション契約に定めるところによります。	同左
新株予約権の譲渡に関する事項	新株予約権を譲渡し、またはこれに担保権を設定することはできない。	同左
代用払込みに関する事項	-	-
組織再編成行為に伴う新株予約権の交付に関する事項	-	-

株主総会の特別決議日（平成16年6月29日）		
	事業年度末現在 （平成24年3月31日）	提出日の前月末現在 （平成24年5月31日）
新株予約権の数（個）	1,902（注2）	同左
新株予約権のうち自己新株予約権の数（個）	-	-
新株予約権の目的となる株式の種類	普通株式	同左
新株予約権の目的となる株式の数（株）	9,510	同左
新株予約権の行使時の払込金額（円）	5,334（注4）	同左
新株予約権の行使期間	平成16年8月15日から 平成26年8月15日まで	同左
新株予約権の行使により株式を発行する場合の株式の発行価格及び資本組入額（円）	発行価格 5,334 資本組入額 2,667	同左
新株予約権の行使の条件	相続、退職後の権利行使の可否、権利喪失事由、その他の権利行使の条件は、平成16年6月8日取締役会決議及び平成16年6月29日第8回定時株主総会決議に基づき、当社と新株予約権対象者との間で締結する当社ストックオプション契約に定めるところによります。	同左
新株予約権の譲渡に関する事項	新株予約権を譲渡し、またはこれに担保権を設定することはできない。	同左
代用払込みに関する事項	-	-
組織再編成行為に伴う新株予約権の交付に関する事項	-	-

株主総会の特別決議日（平成17年6月29日）		
区分	事業年度末現在 （平成24年3月31日）	提出日の前月末現在 （平成24年5月31日）
新株予約権の数（個）	2,062（注2）	同左
新株予約権のうち自己新株予約権の数（個）	-	-
新株予約権の目的となる株式の種類	普通株式	同左
新株予約権の目的となる株式の数（株）	10,310	同左
新株予約権の行使時の払込金額（円）	35,600（注5）	同左
新株予約権の行使期間	平成17年8月18日から 平成27年8月18日まで	同左
新株予約権の行使により株式を発行する場合の株式の発行価格及び資本組入額（円）	発行価格 35,600 資本組入額 17,800	同左
新株予約権の行使の条件	相続、退職後の権利行使の可否、権利喪失事由、その他の権利行使の条件は、平成17年5月25日取締役会決議及び平成17年6月29日第9回定時株主総会決議に基づき、当社と新株予約権対象者との間で締結する当社ストックオプション契約に定めるところによります。	同左
新株予約権の譲渡に関する事項	新株予約権を譲渡するには、取締役会の承認を要する。	同左
代用払込みに関する事項	-	-
組織再編成行為に伴う新株予約権の交付に関する事項	-	-

取締役会の決議日（平成19年5月17日）		
区分	事業年度末現在 （平成24年3月31日）	提出日の前月末現在 （平成24年5月31日）
新株予約権の数（個）	1,806（注2）	同左
新株予約権のうち自己新株予約権の数（個）	-	-
新株予約権の目的となる株式の種類	普通株式	同左
新株予約権の目的となる株式の数（株）	9,030	同左
新株予約権の行使時の払込金額（円）	4,642（注5）	同左
新株予約権の行使期間	平成19年8月3日から 平成29年8月3日まで	同左
新株予約権の行使により株式を発行する場合の株式の発行価格及び資本組入額（円）	発行価格 6,981 資本組入額 3,491	同左
新株予約権の行使の条件	相続、退職後の権利行使の可否、権利喪失事由、その他の権利行使の条件は、平成19年5月17日取締役会決議に基づき、当社と新株予約権対象者との間で締結する当社ストックオプション契約に定めるところによります。	同左
新株予約権の譲渡に関する事項	新株予約権を譲渡するには、取締役会の承認を要する。	同左
代用払込みに関する事項	-	-
組織再編成行為に伴う新株予約権の交付に関する事項	-	-

取締役会の決議日（平成20年5月16日）		
区分	事業年度末現在 （平成24年3月31日）	提出日の前月末現在 （平成24年5月31日）
新株予約権の数（個）	3,260（注2）	同左
新株予約権のうち自己新株予約権の数（個）	-	-
新株予約権の目的となる株式の種類	普通株式	同左
新株予約権の目的となる株式の数（株）	16,300	同左
新株予約権の行使時の払込金額（円）	16,540（注5）	同左
新株予約権の行使期間	平成20年8月5日から 平成25年8月5日まで	同左
新株予約権の行使により株式を発行する場合の株式の発行価格及び資本組入額（円）	発行価格 24,813 資本組入額 12,407	同左
新株予約権の行使の条件	相続、退職後の権利行使の可否、権利喪失事由、その他の権利行使の条件は、平成20年5月16日取締役会決議に基づき、当社と新株予約権対象者との間で締結する当社ストックオプション契約に定めるところによります。	同左
新株予約権の譲渡に関する事項	新株予約権を譲渡するには、取締役会の承認を要する。	同左
代用払込みに関する事項	-	-
組織再編成行為に伴う新株予約権の交付に関する事項	-	-

取締役会の決議日（平成21年5月14日及び平成21年5月25日）		
区分	事業年度末現在 （平成24年3月31日）	提出日の前月末現在 （平成24年5月31日）
新株予約権の数（個）	9,670（注3）	同左
新株予約権のうち自己新株予約権の数（個）	-	-
新株予約権の目的となる株式の種類	普通株式	同左
新株予約権の目的となる株式の数（株）	9,670	同左
新株予約権の行使時の払込金額（円）	17,880（注5）	同左
新株予約権の行使期間	平成21年8月15日から 平成26年8月15日まで	同左
新株予約権の行使により株式を発行する場合の株式の発行価格及び資本組入額（円）	発行価格 27,397 資本組入額 13,699	同左
新株予約権の行使の条件	相続、退職後の権利行使の可否、権利喪失事由、その他の権利行使の条件は、平成21年5月14日取締役会決議及び平成21年5月25日取締役会決議に基づき、当社と新株予約権対象者との間で締結する当社ストックオプション契約に定めるところによります。	同左
新株予約権の譲渡に関する事項	新株予約権を譲渡するには、取締役会の承認を要する。	同左
代用払込みに関する事項	-	-
組織再編成行為に伴う新株予約権の交付に関する事項	-	-

取締役会の決議日（平成22年5月13日）		
区分	事業年度末現在 （平成24年3月31日）	提出日の前月末現在 （平成24年5月31日）
新株予約権の数（個）	15,755（注3）	同左
新株予約権のうち自己新株予約権の数（個）	-	-
新株予約権の目的となる株式の種類	普通株式	同左
新株予約権の目的となる株式の数（株）	15,755	同左
新株予約権の行使時の払込金額（円）	6,310（注5）	同左
新株予約権の行使期間	平成22年7月1日から 平成27年7月1日まで	同左
新株予約権の行使により株式を発行する場合の株式の発行価格及び資本組入額（円）	発行価格 9,775 資本組入額 4,888	同左
新株予約権の行使の条件	相続、退職後の権利行使の可否、権利喪失事由、その他の権利行使の条件は、平成22年5月13日取締役会決議に基づき、当社と新株予約権対象者との間で締結する当社ストックオプション契約に定めるところによります。	同左
新株予約権の譲渡に関する事項	新株予約権を譲渡するには、取締役会の承認を要する。	同左
代用払込みに関する事項	-	-
組織再編成行為に伴う新株予約権の交付に関する事項	-	-

取締役会の決議日（平成23年5月12日）		
区分	事業年度末現在 （平成24年3月31日）	提出日の前月末現在 （平成24年5月31日）
新株予約権の数（個）	15,000（注3）	同左
新株予約権のうち自己新株予約権の数（個）	-	-
新株予約権の目的となる株式の種類	普通株式	同左
新株予約権の目的となる株式の数（株）	15,000	同左
新株予約権の行使時の払込金額（円）	10,030（注5）	同左
新株予約権の行使期間	平成23年6月10日から 平成28年6月10日まで	同左
新株予約権の行使により株式を発行する場合の株式の発行価格及び資本組入額（円）	発行価格 13,814 資本組入額 6,907	同左
新株予約権の行使の条件	相続、退職後の権利行使の可否、権利喪失事由、その他の権利行使の条件は、平成23年5月12日取締役会決議に基づき、当社と新株予約権対象者との間で締結する当社ストックオプション契約に定めるところによります。	同左
新株予約権の譲渡に関する事項	新株予約権を譲渡するには、取締役会の承認を要する。	同左
代用払込みに関する事項	-	-
組織再編成行為に伴う新株予約権の交付に関する事項	-	-

取締役会の決議日（平成23年6月21日）		
区分	事業年度末現在 （平成24年3月31日）	提出日の前月末現在 （平成24年5月31日）
新株予約権の数（個）	19,000（注3）	同左
新株予約権のうち自己新株予約権の数（個）	-	-
新株予約権の目的となる株式の種類	普通株式	同左
新株予約権の目的となる株式の数（株）	19,000	同左
新株予約権の行使時の払込金額（円）	12,740（注5）	同左
新株予約権の行使期間	平成23年7月15日から 平成28年7月15日まで	同左
新株予約権の行使により株式を発行する場合の 株式の発行価格及び資本組入額（円）	発行価格 17,459 資本組入額 8,730	同左
新株予約権の行使の条件	相続、退職後の権利行使の可否、権利喪失事由、その他の権利行使の条件は、平成23年6月21日取締役会決議に基づき、当社と新株予約権対象者との間で締結する当社ストックオプション契約に定めるところによります。	同左
新株予約権の譲渡に関する事項	新株予約権を譲渡するには、取締役会の承認を要する。	同左
代用払込みに関する事項	-	-
組織再編成行為に伴う新株予約権の交付に関する事項	-	-

（注）1．新株予約権1個につき目的となる株式数は15株とする（平成15年1月15日付の1株を3株に分割する株式分割

及び平成21年7月1日付の1株を5株に分割する株式分割に伴う調整による）。

なお、新株予約権発行後、当社が株式分割または株式併合を行う場合、次の算式により新株予約権の目的たる株式の数を調整するものとする。

ただし、かかる調整は、本件新株予約権のうち当該時点で権利行使していない新株予約権の目的たる株式の数についてのみ行われ、調整の結果1株未満の端数が生じた場合は、これを切り捨てるものとする。

$$\text{調整後株式数} = \text{調整前株式数} \times \text{分割・併合の比率}$$

2．新株予約権1個につき目的となる株式数は5株とする（平成21年7月1日付の1株を5株に分割する株式分割

に伴う調整による）。

なお、新株予約権発行後、当社が株式分割または株式併合を行う場合、次の算式により新株予約権の目的たる株式の数を調整するものとする。

ただし、かかる調整は、本件新株予約権のうち当該時点で権利行使していない新株予約権の目的たる株式の数についてのみ行われ、調整の結果1株未満の端数が生じた場合は、これを切り捨てるものとする。

$$\text{調整後株式数} = \text{調整前株式数} \times \text{分割・併合の比率}$$

3．新株予約権1個につき目的となる株式数は1株とする。

なお、新株予約権発行後、当社が株式分割または株式併合を行う場合、次の算式により新株予約権の目的たる株式の数を調整するものとする。

ただし、かかる調整は、本件新株予約権のうち当該時点で権利行使していない新株予約権の目的たる株式の数についてのみ行われ、調整の結果1株未満の端数が生じた場合は、これを切り捨てるものとする。

$$\text{調整後株式数} = \text{調整前株式数} \times \text{分割・併合の比率}$$



4. 新株予約権発行後、当社が株式分割または株式併合を行う場合は、次の算式により行使価額を調整し、調整により生ずる1円未満の端数は切り上げる。

$$\text{調整後行使価額} = \text{調整前行使価額} \times \frac{1}{\text{分割・併合の比率}}$$

また、新株予約権発行後、行使価額を下回る価額で新株の発行（新株予約権の行使による場合を除く）または自己株式の処分を行う場合は、次の算式により行使価額を調整し、調整により生ずる1円未満の端数は切り上げる。

$$\text{調整後行使価額} = \frac{\text{既発行株式数} \times \text{調整前行使価額} + \text{新規発行株式数} \times 1 \text{株当たり払込金額}}{\text{既発行株式数} + \text{新規発行株式数}}$$

（なお、自己株式の処分の場合については、上記算式中、「新規発行株式数」を「処分する自己株式の数」に、「1株当たり払込金額」を「1株当たり処分金額」にそれぞれ読み替えるものとする。）

5. 新株予約権発行後、当社が株式分割または株式併合を行う場合は、次の算式により行使価額を調整し、調整により生ずる1円未満の端数は切り上げる。

$$\text{調整後行使価額} = \text{調整前行使価額} \times \frac{1}{\text{分割・併合の比率}}$$

新株予約権付社債（第三者割当）

取締役会の決議日（平成19年12月6日）		
	事業年度末現在 （平成24年3月31日）	提出日の前月末現在 （平成24年5月31日）
新株予約権付社債の残高（千円）	400,000	同左
新株予約権の数（個）	3,200	同左
新株予約権のうち自己新株予約権の数（個）	-	-
新株予約権の目的となる株式の種類	普通株式	同左
新株予約権の目的となる株式の数（株）	16,000（注1）	同左
新株予約権の行使時の払込金額（円）	25,000（注2）	同左
新株予約権の行使期間	自平成19年12月21日 至平成27年12月20日	同左
新株予約権の行使により株式を発行する場合の株式の発行価格及び資本組入額（円）	発行価格 25,000 資本組入額（注3）	同左
新株予約権の行使の条件	各新株予約権の一部行使はできない。	同左
新株予約権の譲渡に関する事項	本新株予約権付社債は会社法第254条第2項本文及び第3項本文の定めにより、本社債と本新株予約権のうち一方のみを譲渡することはできない。また、本新株予約権付社債の譲渡については、当社取締役会の承認を要するものとする。	同左
代用払込みに関する事項	各本新株予約権の行使に際しては当該本新株予約権に係る本社債を出資するものとし、当該本社債の価額は、当該本社債の払込金額と同額とする。	同左
組織再編成行為に伴う新株予約権の交付に関する事項	-	-

取締役会の決議日（平成20年5月12日）		
	事業年度末現在 （平成24年3月31日）	提出日の前月末現在 （平成24年5月31日）
新株予約権付社債の残高（千円）	400,000	同左
新株予約権の数（個）	2,000	同左
新株予約権のうち自己新株予約権の数（個）	-	-
新株予約権の目的となる株式の種類	普通株式	同左
新株予約権の目的となる株式の数（株）	10,000（注1）	同左
新株予約権の行使時の払込金額（円）	40,000（注2）	同左
新株予約権の行使期間	自平成20年5月27日 至平成28年5月26日	同左
新株予約権の行使により株式を発行する場合の株式の発行価格及び資本組入額（円）	発行価格 40,000 資本組入額（注3）	同左
新株予約権の行使の条件	各新株予約権の一部行使はできない。	同左
新株予約権の譲渡に関する事項	本新株予約権付社債は会社法第254条第2項本文及び第3項本文の定めにより、本社債と本新株予約権のうち一方のみを譲渡することはできない。また、本新株予約権付社債の譲渡については、当社取締役会の承認を要するものとする。	同左
代用払込みに関する事項	各本新株予約権の行使に際しては当該本新株予約権に係る本社債を出資するものとし、当該本社債の価額は、当該本社債の払込金額と同額とする。	同左
組織再編成行為に伴う新株予約権の交付に関する事項	-	-

（注）1．新株予約権の行使請求により当社が発行する株式数は、行使請求に係る本社債の発行価額の総額を新株予約権の行使時の払込金額（転換価額）で除した数とする。

2．本新株予約権付社債の発行後、株式分割等により当社普通株式数に変更を生じる場合又は変更を生じる可能性がある場合には、次に定める算式をもって転換価額を調整する。

$$\text{調整後転換価額} = \text{調整前転換価額} \times \frac{\text{既発行株式数} + \frac{\text{新発行・処分株式数}}{\text{1株あたりの時価}} \times \text{1株あたりの発行処分価額}}{\text{既発行株式数} + \text{新発行・処分株式数}}$$

3．会社計算規則第17条に定めるところに従って算出された資本金等増加限度額に2分の1を乗じた金額とし、計算の結果1円未満の端数が生じる場合は、その端数を切り上げるものとする。

（3）【行使価額修正条項付新株予約権付社債券等の行使状況等】  
該当事項はありません。

（4）【ライツプランの内容】  
該当事項はありません。

( 5 ) 【発行済株式総数、資本金等の推移】

年月日	発行済株式総 数増減数(株)	発行済株式総 数残高(株)	資本金増減額 (千円)	資本金残高 (千円)	資本準備金増 減額(千円)	資本準備金残 高(千円)
平成19年6月26日 (注1)	-	224,438.63	-	2,273,300	914,210	665,081
平成19年4月1日～ 平成20年3月31日 (注2)	486	224,924.63	6,480	2,279,780	6,479	671,561
平成20年4月1日～ 8月11日 (注2)	1,106	226,030.63	15,100	2,294,881	15,099	686,660
平成20年8月12日 (注3)	10,000	236,030.63	377,680	2,672,561	377,670	1,064,330
平成20年8月13日～ 9月30日 (注2)	26	236,056.63	434	2,672,996	38	1,064,369
平成20年10月1日 (注4)	0.63	236,056	-	2,672,996	-	1,064,369
平成21年4月1日～ 5月28日 (注2)	157	236,213	2,711	2,675,707	2,711	1,067,080
平成21年5月29日 (注3)	5,200	241,413	238,019	2,913,727	238,019	1,305,100
平成21年5月30日～ 6月30日 (注2)	257	241,670	3,524	2,917,251	3,326	1,308,426
平成21年7月1日 (注5)	966,680	1,208,350	-	2,917,251	-	1,308,426
平成21年7月2日～ 9月17日 (注2)	220	1,208,570	1,176	2,918,428	830	1,309,256
平成21年9月18日 (注6)	124,000	1,332,570	900,054	3,818,482	900,054	2,209,310
平成21年9月19日～ 平成22年3月31日 (注2)	4,670	1,337,240	12,619	3,831,102	12,619	2,221,929
平成22年4月1日～ 平成23年3月31日 (注2)	1,370	1,338,610	6,853	3,837,955	6,852	2,228,782
平成23年7月31日 (注7)	-	1,338,610	1,837,955	2,000,000	1,864,410	364,371
平成23年8月1日～ 平成24年3月31日 (注2)	4,215	1,342,825	30,595	2,030,595	30,591	394,963

- (注) 1. 会社法第448条第1項の規定に基づき、資本準備金を減少し、その他資本剰余金に振替えたものです。  
2. 新株引受権付社債の引受権及び新株予約権(ストックオプション)の行使による増加です。  
3. 新株予約権(第三者割当)の行使による増加です。  
4. 自己株式の消却による減少です。なお、当該日に施行された定款変更により端株制度を廃止しています。  
5. 株式分割(1株を5株に分割)によるものです。  
6. 有償・第三者割当増資 124,000株  
発行価格 1株につき 14,517 円  
資本組入額 1株につき 7,258.5円  
割当先 エルティサンダビー・ヴィー・ピー・エー(LTSanda B.V.B.A)  
7. 会社法第447条第1項の規定に基づき資本金を減少し、また、会社法第448条第1項の規定に基づき資本準備金を減少するとともに、これらをその他資本剰余金に振替えたものです。

(6) 【所有者別状況】

平成24年3月31日現在

区分	株式の状況							単元未満株式の状況	
	政府及び地方公共団体	金融機関	金融商品取引業者	その他の法人	外国法人等		個人その他		
					個人以外	個人			
株主数(人)	-	4	13	63	28	28	17,576	17,712	-
所有株式数(株)	-	30,155	24,454	12,847	307,528	1,533	966,308	1,342,825	-
所有株式数の割合(%)	-	2.25	1.82	0.96	22.90	0.11	71.96	100.00	-

(注) 自己株式150株は、「個人その他」に150株含まれています。

(7) 【大株主の状況】

平成24年3月31日現在

氏名または名称	住所	所有株式数(株)	発行済株式総数に対する所有株式数の割合(%) (注1)
エル ティ サンダ ビー・ヴィー・ビー・エー(注2)(注3)	VAN OVERBEKELAAN 182 34, 1083 GANSHOREN BELGIUM	174,745	13.01
シティグループ・グローバル・マーケット・インク(注4) (常任代理人 シティバンク銀行株式会社)	388 GREENWICH STREET NEW YORK, N.Y. 10013 U.S.A. (東京都品川区東品川二丁目3番14号)	108,965	8.11
宇津木 卯太郎	東京都八王子市	32,182	2.39
城野 親徳	東京都渋谷区	24,750	1.84
三田 聖二(注5)	東京都港区	13,633	1.01
日本マスタートラスト信託銀行株式会社(信託口)(注6)	東京都港区浜松町二丁目11番3号	12,595	0.93
渡辺 正博	千葉県鴨川市	11,545	0.85
大阪証券金融株式会社	大阪市中央区北浜二丁目4番6号	9,613	0.71
有光 悦子	福岡県福岡市	8,000	0.59
野村信託銀行株式会社(投信口)(注7)	東京都千代田区大手町二丁目2番2号	7,447	0.55
計	-	403,475	30.04

(注) 1. 発行済株式総数に対する所有株式数の割合は、小数点以下第3位を切り捨てています。

2. 当社代表取締役社長三田聖二が議決権の過半数を保有しています。

3. 当株主は株式を2口座に分けて保有しています。各口座の内訳は、160,750株(常任代理人 クレディ・スイス証券株式会社 東京都港区六本木一丁目6番1号)及び13,995株(常任代理人 岡三証券株式会社 東京都中央区日本橋一丁目17番6号)です。

4. 当社社外取締役テレーザ・エス・ヴォンダーシュミットの保有によるものです。

5. 当社代表取締役社長です。

6. 日本マスタートラスト信託銀行株式会社(信託口)の所有株式数は信託業務に係る株式数12,595株です。なお、それらの内訳は、投資信託設定分12,365株、年金信託設定分230株となっています。

7. 野村信託銀行株式会社(投信口)の所有株式数は信託業務に係る株式数7,447株です。なお、それらの全部は投資信託設定分となっています。

(8) 【議決権の状況】

【発行済株式】

平成24年3月31日現在

区分	株式数(株)	議決権の数(個)	内容
無議決権株式	-	-	-
議決権制限株式(自己株式等)	-	-	-
議決権制限株式(その他)	-	-	-
完全議決権株式(自己株式等)	普通株式 150	-	権利内容に何ら限定のない、当社における標準となる株式
完全議決権株式(その他)	普通株式 1,342,675	1,342,675	同上

区分	株式数(株)	議決権の数(個)	内容
単元未満株式	-	-	-
発行済株式総数	1,342,825	-	-
総株主の議決権	-	1,342,675	-

【自己株式等】

平成24年3月31日現在

所有者の氏名 または名称	所有者の住所	自己名義所有株 式数(株)	他人名義所有株 式数(株)	所有株式数の合 計(株)	発行済株式総数に 対する所有株式数 の割合(%)
日本通信株式会社	東京都品川区南大 井六丁目25番3号	150	-	150	0.01
計	-	150	-	150	0.01

(9)【ストックオプション制度の内容】

当社は、ストックオプション制度を採用しています。当該制度は、旧商法及び会社法に基づいて新株予約権を発行する方法によるものであり、当該制度の内容は以下のとおりです。

旧商法第280条ノ21の規定に基づき、当社並びに当社子会社の取締役、監査役及び従業員（平成14年、平成15年、平成16年、平成17年に共通）並びに当社コンサルタント（平成15年及び平成16年のみ）に対して特に有利な条件をもって新株予約権を発行することを、平成14年6月27日開催の第6回定時株主総会、平成15年6月27日開催の第7回定時株主総会、平成16年6月29日開催の第8回定時株主総会及び平成17年6月29日開催の第9回定時株主総会において、それぞれ特別決議されたものです。

また、会社法第238条の規定に基づき、当社並びに当社子会社の取締役、監査役及び従業員に対して新株予約権を発行することを、平成19年5月17日開催の取締役会、平成20年5月16日開催の取締役会、平成21年5月14日及び平成21年5月25日開催の取締役会、平成22年5月13日の取締役会、平成23年5月12日の取締役会、平成23年6月21日の取締役会及び平成24年6月19日の取締役会において決議されたものです。

決議年月日	平成14年6月27日
付与対象者の区分及び人数（名）	当社取締役 8 当社監査役 3 当社従業員 85
新株予約権の目的となる株式の種類	「(2) [新株予約権等の状況]」に記載しています。
株式の数（株）	同上
新株予約権の行使時の払込金額（円）	同上
新株予約権の行使期間	同上
新株予約権の行使の条件	同上
新株予約権の譲渡に関する事項	同上
代用払込みに関する事項	-
組織再編成行為に伴う新株予約権の交付に関する事項	-

決議年月日	平成15年6月27日
付与対象者の区分及び人数（名）	当社取締役 7 当社監査役 3 当社従業員 94 当社子会社従業員 9 当社コンサルタント 1
新株予約権の目的となる株式の種類	「(2) [新株予約権等の状況]」に記載しています。
株式の数（株）	同上
新株予約権の行使時の払込金額（円）	同上
新株予約権の行使期間	同上
新株予約権の行使の条件	同上
新株予約権の譲渡に関する事項	同上
代用払込みに関する事項	-
組織再編成行為に伴う新株予約権の交付に関する事項	-

決議年月日	平成16年6月29日
付与対象者の区分及び人数(名)	当社取締役 8 当社監査役 2 当社従業員 86 当社子会社従業員 16 当社コンサルタント 3
新株予約権の目的となる株式の種類	「(2) [新株予約権等の状況]」に記載しています。
株式の数(株)	同上
新株予約権の行使時の払込金額(円)	同上
新株予約権の行使期間	同上
新株予約権の行使の条件	同上
新株予約権の譲渡に関する事項	同上
代用払込みに関する事項	-
組織再編成行為に伴う新株予約権の交付に関する事項	-

決議年月日	平成17年6月29日
付与対象者の区分及び人数(名)	当社取締役 8 当社監査役 3 当社従業員 92 当社子会社従業員 44
新株予約権の目的となる株式の種類	「(2) [新株予約権等の状況]」に記載しています。
株式の数(株)	同上
新株予約権の行使時の払込金額(円)	同上
新株予約権の行使期間	同上
新株予約権の行使の条件	同上
新株予約権の譲渡に関する事項	同上
代用払込みに関する事項	-
組織再編成行為に伴う新株予約権の交付に関する事項	-

決議年月日	平成19年5月17日
付与対象者の区分及び人数(名)	当社取締役 6 当社監査役 4 当社従業員 15 当社子会社従業員 2
新株予約権の目的となる株式の種類	「(2) [新株予約権等の状況]」に記載しています。
株式の数(株)	同上
新株予約権の行使時の払込金額(円)	同上
新株予約権の行使期間	同上
新株予約権の行使の条件	同上
新株予約権の譲渡に関する事項	同上
代用払込みに関する事項	-
組織再編成行為に伴う新株予約権の交付に関する事項	-

決議年月日	平成20年5月16日
付与対象者の区分及び人数(名)	当社取締役 6 当社監査役 4 当社従業員 14 当社子会社取締役 2 当社子会社従業員 4
新株予約権の目的となる株式の種類	「(2) [新株予約権等の状況]」に記載しています。
株式の数(株)	同上
新株予約権の行使時の払込金額(円)	同上
新株予約権の行使期間	同上
新株予約権の行使の条件	同上
新株予約権の譲渡に関する事項	同上
代用払込みに関する事項	-
組織再編成行為に伴う新株予約権の交付に関する事項	-

決議年月日	平成21年5月14日及び平成21年5月25日
付与対象者の区分及び人数(名)	当社取締役 6 当社監査役 4 当社従業員 13 当社子会社取締役 2 当社子会社従業員 3
新株予約権の目的となる株式の種類	「(2) [新株予約権等の状況]」に記載しています。
株式の数(株)	同上
新株予約権の行使時の払込金額(円)	同上
新株予約権の行使期間	同上
新株予約権の行使の条件	同上
新株予約権の譲渡に関する事項	同上
代用払込みに関する事項	-
組織再編成行為に伴う新株予約権の交付に関する事項	-

決議年月日	平成22年5月13日
付与対象者の区分及び人数(名)	当社取締役 6 当社監査役 4 当社従業員 17 当社子会社取締役 2 当社子会社従業員 3
新株予約権の目的となる株式の種類	「(2) [新株予約権等の状況]」に記載しています。
株式の数(株)	同上
新株予約権の行使時の払込金額(円)	同上
新株予約権の行使期間	同上
新株予約権の行使の条件	同上
新株予約権の譲渡に関する事項	同上
代用払込みに関する事項	-
組織再編成行為に伴う新株予約権の交付に関する事項	-

決議年月日	平成23年5月12日
付与対象者の区分及び人数(名)	当社従業員 18 当社子会社取締役 1 当社子会社従業員 7
新株予約権の目的となる株式の種類	「(2) [新株予約権等の状況]」に記載しています。
株式の数(株)	同上
新株予約権の行使時の払込金額(円)	同上
新株予約権の行使期間	同上
新株予約権の行使の条件	同上
新株予約権の譲渡に関する事項	同上



決議年月日	平成23年5月12日
代用払込みに関する事項	-
組織再編成行為に伴う新株予約権の交付に関する事項	-

決議年月日	平成23年6月21日
付与対象者の区分及び人数(名)	当社取締役 6 当社監査役 4
新株予約権の目的となる株式の種類	「(2) [新株予約権等の状況]」に記載しています。
株式の数(株)	同上
新株予約権の行使時の払込金額(円)	同上
新株予約権の行使期間	同上
新株予約権の行使の条件	同上
新株予約権の譲渡に関する事項	同上
代用払込みに関する事項	-
組織再編成行為に伴う新株予約権の交付に関する事項	-

決議年月日	平成24年6月19日
付与対象者の区分及び人数(名)	当社取締役 未定 当社監査役 同上 当社執行役員 同上 当社従業員 同上 当社子会社従業員 同上
新株予約権の目的となる株式の種類	普通株式
株式の数(株)	40,000
新株予約権の行使時の払込金額(円)	未定
新株予約権の行使期間	平成24年7月10日から 平成29年7月10日まで
新株予約権の行使の条件	相続、退職後の権利行使の可否、権利喪失事由、その他の権利行使の条件は、平成24年6月19日取締役会決議に基づき、当社と新株予約権対象者との間で締結する当社ストックオプション契約に定めるところによります。
新株予約権の譲渡に関する事項	新株予約権を譲渡するには、取締役の承認を要する。
代用払込みに関する事項	-
組織再編成行為に伴う新株予約権の交付に関する事項	-

## 2【自己株式の取得等の状況】

【株式の種類等】 該当事項はありません。

(1)【株主総会決議による取得の状況】

該当事項はありません。

(2)【取締役会決議による取得の状況】

該当事項はありません。

(3)【株主総会決議又は取締役会決議に基づかないものの内容】

該当事項はありません。

(4)【取得自己株式の処理状況及び保有状況】

区分	当事業年度 (自平成23年4月1日 至平成24年3月31日)		当期間 (自平成24年4月1日 至平成24年6月22日)	
	株式数(株)	処分価額の総額 (円)	株式数(株)	処分価額の総額 (円)
引き受ける者の募集を行った取得自己株式	-	-	-	-
消却の処分を行った取得自己株式	-	-	-	-
合併、株式交換、会社分割に係る移転を行った取得自己株式	-	-	-	-
その他 ( - )	-	-	-	-
保有自己株式数	150	-	150	-

## 3【配当政策】

(1)配当についての基本的な方針

当社は、株主に対する利益還元を経営の重要な課題の一つとして位置づけています。

一般に、株主に対する利益還元策として、配当、自社株買い、株主優待、株価成長等が挙げられますが、当社は、少なくとも現段階においては、配当、自社株買い、株主優待という施策は選択すべきではないと考えています。当社は、日本においても、またグローバル市場においても極めて大きな成長可能性を有しており、事業から生み出されるキャッシュを再投資して更なる事業機会を捉えていくことが株主からの期待に応えることであると認識しているためです。

(2)毎事業年度における配当の回数についての基本的な方針および配当の決定機関

当社は、「取締役会の決議によって、毎年9月30日を基準日として中間配当をすることができる。」旨を定款で定め、中間配当金及び期末配当金として年2回剰余金の配当をすることができるものとしています。これらの剰余金の配当の決定機関は、期末配当金については株主総会、中間配当金については取締役会です。

(3)当事業年度の配当決定にあたっての考え方

当事業年度末においては、(1)配当についての基本的な方針に基づき、配当は行いません。

#### 4【株価の推移】

##### (1)【最近5年間の事業年度別最高・最低株価】

回次	第12期	第13期	第14期	第15期	第16期
決算年月	平成20年3月	平成21年3月	平成22年3月	平成23年3月	平成24年3月
最高(円)	78,900	128,000	119,500 22,610	19,000	14,100
最低(円)	17,140	21,080	39,050 6,970	3,805	5,900

- (注) 1. 最高・最低株価は平成22年10月12日以降は大阪証券取引所JASDAQ(スタンダード)におけるものであり、平成22年10月11日までは大阪証券取引所ヘラクレス(グロース)におけるものです。
2. 当社は、平成21年7月1日付で、1株を5株に分割する株式分割(権利落日:平成21年6月25日)を行っています。印は当該株式分割による権利落後の最高・最低株価を示しています。

##### (2)【最近6月間の月別最高・最低株価】

月別	平成23年10月	平成23年11月	平成23年12月	平成24年1月	平成24年2月	平成24年3月
最高(円)	8,690	9,080	9,790	9,690	10,780	9,190
最低(円)	7,050	5,900	7,520	7,310	8,700	8,200

- (注) 最高・最低株価は大阪証券取引所JASDAQ(スタンダード)におけるものです。

5【役員の状況】

役名	職名	氏名	生年月日	略歴	任期	所有株式数 (株)
取締役社長 (代表取締役)		三田 聖二	昭和24年6月10日生	昭和48年5月 カナダ国鉄入社 昭和53年6月 デトロイト大学 電気工学科 博士課程修了 昭和54年3月 コンレイル鉄道入社 昭和57年12月 ロングアイランド鉄道入社 副社長就任 昭和59年4月 ハーバード大学経営大学院 上級マネージメントプログラム (A.M.P)修了 昭和59年11月 シティバンク エヌ・エイ入社 副社長就任 昭和62年7月 メリルリンチ証券入社、プロダクトオ ペレーション副社長就任 平成元年11月 モトローラ(株) 常務取締役 移動電話事業部事業部長(兼) モトローラ・インク 副社長就任 平成6年7月 アップルコンピュータ(現 アップル 日本法人)代表取締役社長就任 (兼)アップルコンピュータ(現 アップル)本社(米国)副社長就任 平成7年10月 エル・ティ・エス(株)設立 代表取締役社長就任(現任) 平成8年5月 当社設立 代表取締役社長就任(現 任) 平成8年10月 Computer and Communication Technologies Inc.設立 代表取締役社長就任(現任) 平成10年7月 日本アイルランド経済協会(現 在日 アイルランド商工会議所) 副会長就任 平成10年10月 ザイリンクス・インク社 社外取締役就任 平成12年2月 エル ティ サンダ ビー・ヴィー・ ビー・エー設立 マネージング ディ レクター就任(現任) 平成20年1月 アイルランド政府 次世代ネットワー クに関する国際諮問会議委員就任 在日アイルランド商工会議所(旧日 本アイルランド経済協会)会頭就任 平成21年2月 アイルランド政府 グローバル・アイ ルランド・ネットワークメンバー 就任(現任)	(注4)	13,633

役名	職名	氏名	生年月日	略歴	任期	所有株式数 (株)
取締役副社長 (代表取締役)	C F O	福田 尚久	昭和37年7月21日生	昭和57年11月 前橋ランゲージアカデミー入社 昭和60年7月 ㈱群馬データベースシステム設立 代表取締役社長就任 昭和61年3月 東京大学 文学部卒業 平成4年6月 ダートマス大学経営大学院 (MBA)修了 平成4年7月 アンダーセンコンサルティング (現 アクセンチュア)入社 平成5年9月 アップルコンピュータ(現 アップル 日本法人)入社 平成9年11月 同社 事業推進本部長 平成11年12月 同社 マーケティング本部長 平成13年6月 アップルコンピュータ(現 アップ ル)本社(米国) 副社長就任 平成14年4月 当社 上席執行役員就任 平成16年6月 当社 取締役就任 平成16年7月 当社 C F O就任 平成18年6月 当社 常務取締役就任 平成22年3月 当社 代表取締役専務就任 平成22年3月 当社 C O O就任 平成22年11月 当社 C F O就任(現任) 平成24年6月 当社 代表取締役副社長就任(現任)	(注5)	560
常務取締役 (代表取締役)		片山 美紀	昭和39年6月17日生	昭和62年3月 聖心女子大学 文学部哲学科卒業 昭和62年4月 上智大学 文学部仏文学科事務室入職 平成4年3月 国立東京第二病院(現国立病院機構 東京医療センター)附属看護学校卒業 平成4年4月 聖路加国際病院 人間ドック病棟 看 護師 平成8年4月 エル・ティ・エス㈱入社 平成12年2月 当社転籍 社長室長 平成19年8月 当社 オフィスオブCEO 人事・アドミ ニストレーション ディレクター 平成20年1月 当社 オフィスオブCEO 人事・アドミ ニストレーション アシスタントバイ スプレジデント就任 平成21年3月 ミシガン大学ロススクールオブビジ ネス ヒューマンリソース上級幹部教 育プログラム 修了 平成21年3月 当社 執行役員就任 平成23年4月 当社 上席執行役員就任 平成24年6月 当社 代表取締役常務就任(現任)	(注5)	1,135
取締役		テレーザ・エス・ ヴォンダーシュ ミット (Theresa S. Vonderschmitt)	昭和22年2月1日生	昭和43年9月 パンアメリカン航空入社 昭和63年2月 フォードハム大学 経済学部卒業 平成3年3月 サンタクララ大学 経営学修士取得 平成8年1月 投資会社ザ・ヴォンダーシュ ミット・トラスト設立 オーナー(現任) 平成11年1月 ビーアンドティー・ヴォンダーシュ ミットLLC設立 オーナー兼マネー ジャー(現任) 平成11年6月 当社 取締役就任(現任)	(注4)	108,965
取締役		ドナル・ドイル (Donal Doyle)	昭和6年10月11日生	昭和33年6月 聖スタニスラスカレッジ 哲学部卒業 昭和41年6月 ミルトンパーク大学 神学部卒業 昭和60年4月 上智大学 外国語学部 英語学科講師 昭和62年4月 上智大学 学長補佐 平成元年4月 上智大学 外国語学部 英語学科教授 平成11年6月 当社 取締役就任(現任) 平成14年4月 上智大学 名誉教授(現任)	(注4)	-

役名	職名	氏名	生年月日	略歴	任期	所有株式数 (株)
取締役		塚田 健雄	昭和7年10月3日生	昭和30年3月 名古屋大学 法学部卒業 昭和33年3月 名古屋大学 大学院修士課程修了 昭和33年4月 トヨタ自動車工業(株) (現 トヨタ自動車(株))入社 昭和51年7月 同社 部長 昭和57年9月 同社 取締役就任 昭和62年9月 同社 常務取締役就任 昭和63年10月 日本移動通信(株)(現 KDDI(株))専 務取締役就任 平成3年6月 同社 取締役社長就任 平成11年6月 同社 取締役最高顧問就任 平成12年10月 当社 取締役就任(現任) 平成12年12月 (株)トヨタエンタプライズ 最高顧問就任 平成13年6月 同社 取締役最高顧問就任 平成15年6月 同社 顧問就任	(注4)	-
取締役		井戸 一朗	昭和7年7月1日生	昭和32年3月 早稲田大学 理工学部卒業 昭和32年4月 山武ハネウエル(株) (現 アズビル(株))入社 昭和55年12月 同社 取締役就任 昭和59年12月 同社 常務取締役就任 昭和61年12月 同社 取締役副社長就任 昭和62年12月 同社 代表取締役社長就任 平成10年6月 同社 代表取締役会長就任 平成14年7月 同社 相談役就任 平成15年6月 当社 監査役就任 平成18年6月 当社 取締役就任(現任)	(注5)	-
監査役 (常勤)		塚本 四郎	昭和23年11月5日生	昭和48年3月 京都大学 法学部卒業 昭和48年4月 郵政省(現 総務省)入省 昭和60年11月 同省 東北電気通信監理局放送部長 昭和62年7月 日本電信電話(株) 電話事業サポート本 部担当部長 平成64年1月 同社 電話事業サポート本部営業推進 部担当部長 平成元年6月 郵政省(現 総務省) 大臣官房企画 課情報通信企画室長 平成2年7月 同省 大臣官房資材部計画課長 平成4年6月 同省 大臣官房財務部計画課長 平成4年6月 放送大学学園 放送部長 平成6年7月 郵政省(現 総務省) 郵政大学副 校長 平成8年7月 同省 近畿郵政監察局総務監察官 平成9年7月 同省 東京郵政局次長 平成10年6月 同省 九州郵政監察局長 平成11年7月 同省 郵政大学校長 兼 中央郵政研修 所長 平成12年7月 郵便貯金振興会理事 平成14年7月 九州通信ネットワーク(株) 常務取締役 平成18年7月 東芝ソリューション(株) 社長付(役員 待遇) 平成20年6月 日本オンライン整備(株)(現 ファース トカム(株)) 代表取締役専務 平成23年6月 当社 常勤監査役就任(現任)	(注6)	-

役名	職名	氏名	生年月日	略歴	任期	所有株式数 (株)
監査役		山口 洋	昭和25年 4月20日生	昭和48年 4月 同志社大学 経済学部卒業 昭和49年11月 クーパースアンドライブランド・ ジャパン(現 あらた監査法人)入所 昭和54年 2月 公認会計士登録 昭和56年 9月 クーパースアンドライブランド・ カナダ赴任 昭和59年 8月 米国公認会計士登録、 カナダ勤許会計士登録 昭和60年 9月 アーサーアンダーセン・カナダ入所 平成 2年 9月 英和監査法人(現 あずさ監査法人) 代表社員就任 平成 7年 9月 任天堂フランス社長就任 平成13年 1月 山口国際会計事務所設立 代表就任(現任) 平成15年 6月 当社 監査役就任(現任)	(注 6)	50
監査役		師田 卓	昭和11年 8月16日生	昭和36年 3月 東京大学 法学部卒業 昭和36年 3月 帝人(株) 入社 平成 2年 6月 同社 取締役就任 平成 6年 6月 同社 常務取締役就任 平成 8年 6月 同社 専務取締役就任 平成10年 6月 同社 代表取締役専務就任 平成13年 6月 (株)神戸製鋼所 社外監査役(非常勤) 平成18年 6月 当社 監査役就任(現任)	(注 7)	65
監査役		中山 孝司	昭和11年 7月 1日生	昭和34年 3月 明治大学 法学部卒業 昭和34年 4月 大和証券(株)入社 昭和45年 6月 京都セラミック(株) (現 京セラ(株))入社 昭和60年 6月 同社 取締役就任 昭和62年 6月 第二電電(株) 理事就任 昭和62年10月 九州セルラー電話(株) 専務取締役就任 平成11年10月 (株)ツーカーホン関西 代表取締役社長就任 平成14年 7月 (株)ツーカーセルラー東京 顧問就任 平成15年 7月 (財)京都産業 2 1 ビジネススーパーバイザー就任 平成18年 3月 県立広島大学大学院 総合学術研究科 経営情報学専攻修了 平成18年 6月 当社 監査役就任(現任)	(注 7)	50
計						124,458

(注) 1. 上記取締役のうち、テレーザ・エス・ヴォンダーシュミット、ドナル・ドイル、塚田健雄及び井戸一朗は、会社法第2条第15号に定める社外取締役です。

2. 取締役テレーザ・エス・ヴォンダーシュミットは、代表取締役社長 三田聖二の実姉です。

3. 上記監査役の全員が、会社法第2条第16号に定める社外監査役です。

4. 平成23年 6月21日開催の第15回定時株主総会終結の時から 2年間

5. 平成24年 6月19日開催の第16回定時株主総会終結の時から 2年間

6. 平成23年 6月21日開催の第15回定時株主総会終結の時から 4年間

7. 平成22年 6月22日開催の第14回定時株主総会終結の時から 4年間

8. 当社は執行役員制度を導入しており、本書の提出日現在、上記役員のほか以下の4名が在任しています。

役名	職名	氏名	生年月日	略歴	所有株式数 (株)
常務執行役員		田島 淳	昭和29年7月19日生	昭和54年3月 慶応義塾大学 大学院工学研究科 修士課程修了 昭和54年4月 日本電信電話公社(現 日本電信電 話㈱)入社 平成2年3月 慶応義塾大学 工学博士号取得 平成4年7月 エヌ・ティ・ティ移動通信網㈱(現 ㈱エヌ・ティ・ティ・ドコモ) 転 籍 平成13年6月 ㈱エヌ・ティ・ティ・ドコモ 国際ビジネス部長 平成16年6月 同社 グローバルネットワーク開発 部長 平成18年4月 当社 執行役員就任 平成19年4月 当社 上席執行役員就任 平成20年6月 当社 取締役就任 平成24年6月 当社 常務執行役員就任(現任)	1,050
上席執行役員		工藤 靖	昭和34年10月28日生	昭和55年3月 函館工業高等専門学校 電気工学科 卒業 昭和55年4月 日本電気㈱入社 平成2年4月 モトローラ㈱入社 平成6年4月 同社 移動電話事業部技術サービス 部次長 平成8年6月 当社 取締役就任 技術サービス本 部長 平成11年6月 当社 執行役員就任 Japan Communications Inc.(現 Computer and Communication Technologies Inc.) 社長就任 平成17年5月 当社 上席執行役員就任(現任) 平成23年7月 Arxceo Corporation CEO就任 (現任)	1,830
上席執行役員		横山 裕昭	昭和33年7月21日生	昭和56年3月 静岡大学 工学部情報工学科卒業 平成56年4月 日本電気㈱入社 平成3年6月 マサチューセッツ工科大学(MIT) 大学院 経営学修士課程終了 平成5年3月 アップルコンピュータ(現 アップ ル日本法人)入社 平成8年6月 同社 コンシューマ市場本部本部長 平成9年6月 インテルーション㈱入社 企画部長 平成10年1月 同社 代表取締役副社長就任 平成10年6月 同社 代表取締役社長就任 平成12年7月 ㈱モバイルコンピューティングテ クノロジーズ設立 取締役就任 平成13年1月 同社 専務取締役就任 平成13年9月 同社 代表取締役社長就任 平成14年1月 同社 代表取締役会長就任 平成19年7月 同社 代表取締役社長就任 平成22年3月 当社 技術開発統括バイスプレジデ ント就任 平成22年6月 当社 執行役員就任 平成23年4月 当社 上席執行役員就任(現任)	-



役名	職名	氏名	生年月日	略歴	所有株式数 (株)
執行役員	C S C T Inc. 社長	マーク・ウィン (Marc Winn)	昭和36年9月6日生	昭和58年5月 南スワニー大学 経済学部卒業 昭和59年1月 メリルリンチ社 アカウナント・ エグゼクティブ 昭和60年7月 オッペンハイマー社 投資部長 平成元年11月 N C D N社 上席アカウナント・ エグゼクティブ 平成4年3月 ハーピンガー社 営業部長 平成9年7月 エクセルネット社 営業部長 平成11年8月 ザップメディア社 ビジネス・ディ ベロップメント 副社長就任 平成13年2月 セキュアコンタクトサービス社 創 業者兼CEO就任 平成14年7月 ストーンソフト社 社長兼CEO就 任 平成15年5月 イントゥルセク社 社長兼CEO就 任 平成17年8月 Computer and Communication Technologies Inc. 共同COO就 任 平成18年4月 当社 執行役員就任(現任) 平成18年4月 Communications Security and Compliance Technologies Inc. C EO就任(現任) 平成19年10月 Arxceo Corporation CEO就任	-

## 6【コーポレート・ガバナンスの状況等】

### (1)【コーポレート・ガバナンスの状況】

#### コーポレート・ガバナンス体制

#### ( ) コーポレート・ガバナンス体制について

##### (A) 基本的な考え方

当社は、企業価値の最大化を図るため、コーポレート・ガバナンスの充実を重要な経営課題の一つとして認識し、透明性の確保及び経営効率の向上を重視した事業運営に努めています。

当社は監査役会設置会社ですが、委員会設置会社やそのモデルとされた米国型のコーポレート・ガバナンス構造からも積極的に良い面を取り入れ、以下のとおり経営監督機能を強化した体制をとっています。

##### (B) コーポレート・ガバナンス体制の概要及び当該体制を採用する理由

###### (a) 社外取締役が過半数を占める取締役会

代表取締役は経営方針を決定し、業務執行を行います。重要な事項については取締役会の承認を得たうえで決定するほか、取締役会により、業務執行に対する経営監視が行われています。

当社は、取締役会が重要事項について適切な意思決定を行い、代表取締役に対する経営監督機能を有効に果たしていくためには、業務執行者からの独立性を確保された、株主の代表としての社外取締役が必要であると考えています。また、いかに独立した社外取締役であっても、取締役会の中で少数派である場合に実効性のある監督・監視機能の発揮を期待することは実質的には困難であることから、取締役会の過半数を社外取締役で構成することが必要であると考えています。

当社の社外取締役は、いずれも、業務執行者からの独立性を確保された、経営者としての豊富な経験を有する者、または学識経験者等であり、当社の業務執行に対する厳格な監督機能を果たしています。また、当社の取締役会は、上記の要件を充足する社外取締役が過半数を占めており、業務執行に直接携わらない立場からの監督、客観性のある助言及び多様な経営指標等に基づいた監視が確保されやすい体制となっています。

###### (b) 業務執行の強化

当社では、業務執行を強化するため、重要な職務について執行役員を任命しています。執行役員は、経営責任は負担しないものの、日常業務について代表取締役を補佐し、業務執行を推進します。取締役会の過半数を社外取締役によって構成した場合、取締役会は、専ら監督機関として機能することになります。そのため、当社では、執行機関による会議体として、経営を執行する代表取締役とその他の社内取締役及び執行役員によって構成される常勤役員会を設置しています。常勤役員会は原則として毎月開催され、業務に直結した議論を行っており、経営執行にあたる者同士の議論及び業務執行についての相互の監督は、この常勤役員会においてなされています。

###### (c) 監査役機能の強化

社外取締役が過半数を占める取締役会に加えて、取締役の職務執行を監査する会社法上の機関として、監査役により、経営の適法性及び適切性が監視されています。監査役についても、常勤監査役を含む全員が業務執行者からの独立性を確保された社外監査役であるほか、いずれも企業経営または行政に関する豊富な経験を有し、業務執行に対する実効的な監視機能を果たすことのできる体制となっています。

また、監査役のうち1名以上は、財務・会計に関する専門的な知見を有する者としています。

###### (d) 社外取締役及び社外監査役の独立性

当社では、社外取締役及び社外監査役の選任にあたっては、会社法の要件を充足するほか、米国における独立性基準に準じ、当社との間で大株主または主要な取引先等としての利害関係を持っていないことを要件としています。また、社外取締役及び社外監査役の役割が、一般株主の代表として企業価値の向上を追求するほか、業務執行に直接携わらない立場から、全体的かつ客観的に経営判断の妥当性を監督することである以上、様々な分野に関する豊富な知識、経験を持ち、世界情勢、社会・経済動向等に関する高い見識を有する方々に参加していただいています。

さらに、当社は、有効なコーポレート・ガバナンスは、社会人として既に相当のキャリアを築き上げた方に、自身の経験を社会に還元し、よりよい未来を作り上げることへの使命感や達成感を目的として、報酬は二の次で社外役員として参加していただくことによって確保することができるものと考えています。この理由は、すでに相当のキャリアを築き上げた方であれば、知識、経験や高い見識を有していることが期待でき、また、将来のキャリアパスへの影響を考慮して業務執行者の意向に左右される可能性が少ないためです。さらに、会社から生計維持のために必要な報酬を受けている場合に報酬決定権を有する業務執行者の意向に反することは困難を伴いますが、会社に経済的に依存しない立場であれば、業務執行者からのコントロールを受けることなく、真に株主の立場からの監督及び経営監視が可能となるからです。

(e) 監査機能の連携

監査役の行う業務監査に加えて、会計監査については独立した会計監査人がこれにあたるほか、内部監査については、社長直轄の組織である内部監査室が定期的に業務監査を行っています。法令の遵守についても、顧問弁護士から適宜アドバイスを受け、コンプライアンスの徹底及び強化に努めています。

(C) リスク管理体制の整備の状況

当社は、「内部統制システムに関する基本方針」の一環として、以下のとおり、リスク管理体制の整備について定めています。

(a) 常勤役員会の決議により、当社グループのリスク管理を体系的に定めるリスク管理規程を制定し、取締役会に報告する。

(b) 横断的なリスク管理を行うため、リスク管理委員会を設置する。

(c) リスク管理規程の運用は、リスク管理委員会がこれにあたり、リスクカテゴリーごとの責任部署を定め、継続的に監視する。

(d) 内部監査室は、リスク管理委員会と連携し、各部署の日常的なリスク管理状況の監査を実施する。

(D) 社外取締役及び社外監査役と締結した責任限定契約の内容の概要

当社は、当事業年度末現在、各社外取締役及び各社外監査役との間で、会社法第427条第1項の規定に基づき、同法第423条第1項の損害賠償責任を限定する契約を締結しています。当該契約に基づく損害賠償責任の限度額は、法令に定める最低責任限度額としています。なお、責任限定が認められるのは、当該社外取締役または社外監査役が責任の原因となった職務の遂行について善意かつ重大な過失がないときに限られます。

( ) 監査体制について

(A) 内部監査及び監査役監査の組織、人員及び手続

内部監査については、社長直轄の組織である内部監査室（専任者である内部監査室長1名により構成）が定期的に業務監査を行っています。

監査役監査については、常勤監査役を含む4名全員が社外監査役であることにより実質的な独立性が確保されているほか、いずれも企業経営または行政に関する十分な経験を有し、業務執行に対する実質的な監視機能を果たすことのできる体制となっています。

また、監査役のうち1名以上は、財務・会計に関する専門的な知見を有する者としています。

(B) 内部監査、監査役監査及び会計監査の相互連携

常勤監査役は、内部監査室と定期的に情報交換を実施しています。また、内部監査の実施にあたっては、常勤監査役と日程を共有し、常勤監査役が必要と認めた場合には、内部監査にオブザーバーとして参加しています。内部監査報告書は内部監査室が作成後、代表取締役社長に提出されますが、内部監査室からは提出済みの内部監査報告書一式が常勤監査役に提供され、問題点の把握について情報が共有されています。

また、監査役による業務監査に加えて、会計監査については独立した会計監査人がこれにあたっています。

会計監査人は、適宜、監査役会に出席し、監査報告及び説明を行っています。また、取締役と会計監査人の面談に際しては、必要に応じて常勤監査役が出席し、情報共有及び意見交換を図っています。

なお、当社の会計監査業務を執行した公認会計士は東陽監査法人の指定社員である井上司氏及び神保正人氏です。当社の会計監査業務に係る補助者は、公認会計士3名、その他2名です。

( ) 社外取締役及び社外監査役について

(A) 社外取締役及び社外監査役の員数並びに社外取締役及び社外監査役との人的関係、資本的関係又は取引関係その他の利害関係

<社外取締役>

当社の取締役は7名であり、うち4名が社外取締役です。

社外取締役と当社との人的関係については、取締役テレーザ・エス・ヴォンダーシュミットは、当社代表取締役社長三田聖二の実姉です。

社外取締役と当社との資本的関係については、取締役テレーザ・エス・ヴォンダーシュミットは、当社の株主です。

社外取締役と当社との間に、取引関係その他の利害関係はありません。

なお、社外取締役テレーザ・エス・ヴォンダーシュミットは投資会社ザ・ヴォンダーシュミット・トラストのオーナーです。同社と当社の間には資本的関係があり、同社は当社の株主であり、また、新株予約権付社債権者です。同氏はピーアンドティー・ヴォンダーシュミットLLCのオーナー兼マネージャーでもありますが、同社と当社との間に人的関係、資本的関係または取引関係その他の利害関係はありません。

<社外監査役>

当社の監査役は4名であり、全員が社外監査役です。

社外監査役と当社の人的関係はありません。

社外監査役と当社との資本的关系については、社外監査役山口洋、師田卓及び中山孝司は、当社の株主です。社外監査役と当社との間に、取引関係その他の利害関係はありません。

なお、社外監査役山口洋は山口国際会計事務所の代表ですが、同社と当社との間に人的関係、資本的关系または取引関係その他の利害関係はありません。

(B) 当該社外取締役及び社外監査役が企業統治において果たす機能及び役割並びに当該社外取締役又は社外監査役を選任するための提出会社からの独立性に関する基準又は方針の内容

当社は、取締役会が重要事項について適切な意思決定を行い、代表取締役に対する経営監督機能を有効に果たしていくためには、業務執行者からの独立性を確保された、株主の代表としての社外取締役及び社外監査役が必要であると考えています。

また、いかに独立した社外取締役又は社外監査役であっても、取締役会又は監査役会で少数派である場合に実効性のある監督・監視機能の発揮を期待することは実質的には困難であることから、取締役会又は監査役会の過半数を社外取締役又は社外監査役で構成することが必要であると考えています。

さらに、社外取締役及び社外監査役の役割は、一般株主の代表として企業価値の向上を追求するほか、業務執行に直接携わらない立場から、全体的かつ客観的に経営判断の妥当性を監督することである以上、様々な分野に関する豊富な知識、経験を持ち、世界情勢、社会・経済動向等に関する高い見識を有する方々に参加していただいています。

なお、当該社外取締役及び社外監査役を選任するための提出会社からの独立性に関する基準又は方針の内容は、「(i)コーポレートガバナンス体制について( A ) 基本的な考え方( d ) 社外取締役及び社外監査役の独立性」に記載しています。

(C) 社外取締役及び社外監査役の選任状況に関する考え方

当社では、取締役7名のうち4名が社外取締役、監査役4名全員が社外監査役となっています。

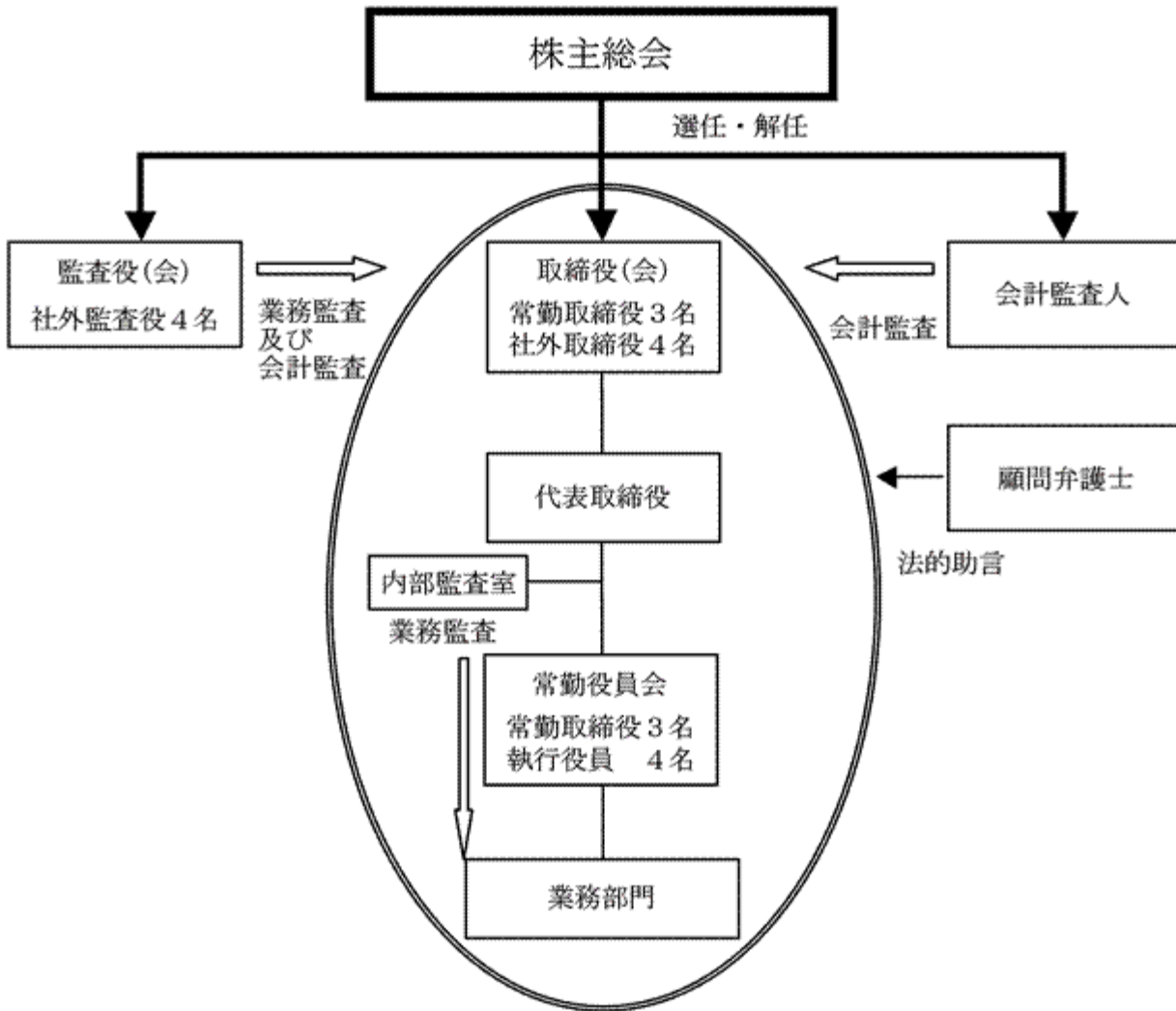
当社の社外取締役及び社外監査役は、いずれも、業務執行者からの独立性を確保された、経営者としての豊富な経験を有する者、または学識経験者等であり、当社の業務執行に対する厳格な監督機能及び監視機能を果たしています。また、当社の取締役会及び監査役会は、上記の要件を充足する社外取締役及び社外監査役が過半数を占めており、業務執行に直接携わらない立場からの監督、客観性のある助言及び多様な経営指標等に基づいた監視が確保されやすい体制となっています。

(D) 社外取締役及び社外監査役による監督又は監査と内部監査、監査役監査及び会計監査との相互連携

常勤監査役は、内部監査室と定期的に情報交換を実施しています。また、内部監査の実施にあたっては、常勤監査役と日程を共有し、常勤監査役が必要と認めた場合には、内部監査にオブザーバーとして参加しています。内部監査報告書は内部監査室が作成後、代表取締役社長に提出されますが、内部監査室からは提出済みの内部監査報告書一式が常勤監査役に提供され、問題点の把握について情報が共有されています。

また、監査役による業務監査に加えて、会計監査については独立した会計監査人がこれにあたっています。会計監査人は、適宜、監査役会に出席し、監査報告及び説明を行っています。また、取締役と会計監査人の面談に際しては、必要に応じて常勤監査役が出席し、情報共有及び意見交換を図っています。

当社の執行及び監査に係る経営管理組織の概要は以下のとおりです。



役員報酬

( ) 取締役又は監査役の報酬等の総額、報酬等の種類別の額及び対象となる役員の員数

役員区分	報酬等の総額 (千円)	報酬等の種類別の額(千円)					対象となる役 員の員数 (人)
		給与	賞与	退職 慰労金	社宅	ストック オプション	
社内取締役	293,207	216,890	-	-	10,188	66,128	3
社外取締役	8,864	8,430	-	-	-	434	3
監査役(注)	19,550	19,075	-	-	-	475	5

(注) 全員が社外監査役です。

( ) 各役員ごとの役員報酬等の総額及び報酬等の種類別の額(注1)

氏名	役員区分	役職名	報酬等の 総額 (千円)	報酬等の種類別の額(千円)				
				給与 (注2)	賞与	退職 慰労金	社宅	ストック オプション (注3)
三田 聖二	取締役	代表取締役社長	144,732	139,147	-	-	5,585	-
福田 尚久 (注4)	取締役	代表取締役専務	51,436	46,833	-	-	4,603	-
田島 淳 (注4)	取締役	取締役	30,910	30,910	-	-	-	-
片山 美紀 (注4)	-	上席執行役員	24,445	24,445	-	-	-	-
横山 裕昭	-	上席執行役員	24,390	24,390	-	-	-	-

(注) 1. 取締役及び監査役については報酬等の額が1億円以上である者を記載しています。また、米国での開示基準に準じ、役員及び執行役員のうち上位5名について記載しています。

2. 執行役員に対する給与は役員報酬ではないため上記( )の内訳には該当せず、連結損益計算書において給料手当として計上されています。

3. 本項においては、ストックオプションによる報酬額を、行使による新株発行日の終値と行使価格の差額によって算定しています。ただし、差額がマイナスの場合は0円として表記しています。

4. 本報告書提出日現在、福田尚久の役職名は代表取締役副社長に、田島淳の役員区分及び役職名は非取締役・常務執行役員に、片山美紀の役員区分及び役職名は取締役・代表取締役常務に変更されています。

( ) 役員の報酬等の額又はその算定方法に係る決定に関する方針の内容及び決定方法

役員報酬(ストックオプションによる報酬を除く)については、取締役報酬及び監査役報酬のそれぞれについて株主総会で承認された報酬総額の上限(取締役報酬は年額4億8千万円以内、監査役報酬は年額7,200万円以内)の範囲内で、取締役報酬については取締役会決議により代表取締役社長に一任し、監査役報酬については監査役の協議により決定しています。なお、代表取締役社長の報酬は、利害関係のない社外取締役から構成されるCEOガバナンス委員会の意見に基づき、財務担当役員及びヒューマンリソース担当役員が他の取締役、執行役員及び従業員の報酬・給与等を考慮した上で提案し、代表取締役社長が決裁するものとしています。

また、ストックオプションによる役員報酬については、取締役報酬及び監査役報酬のそれぞれについて株主総会で承認された報酬総額の上限(取締役報酬は年額8,000万円以内、監査役報酬については年額100万円以内)の範囲内で、取締役会決議により決定しています(詳細については取締役会決議により代表取締役社長に一任します)。

株式の保有状況

該当事項はありません。

当社定款による定め

( ) 取締役の定数

当社の取締役は15名以内とする旨を定款に定めています。

( ) 取締役選任の決議要件

当社は、取締役の選任決議について、議決権を行使することができる株主の議決権の3分の1以上を有する株主が出席し、その議決権の過半数をもって行う旨を定款に定めています。また、取締役の選任については累積投票によらないものとする旨を定款に定めています。

( ) 株主総会決議事項を取締役会で決議することができることとした場合

(A) 自己株式の取得

当社は、機動的な資本政策の遂行を可能にするため、取締役会の決議によって市場取引等により自己株式を取得することができる旨を定款に定めています。

(B) 中間配当

当社は、株主への機動的な利益還元を可能にするため、取締役会の決議によって会社法第454条第5項に定める剰余金の配当（中間配当）を行うことができる旨を定款に定めています。

( ) 株主総会の特別決議要件

当社は、株主総会を円滑に運営するため、会社法第309条第2項の規定による株主総会の決議は、議決権を行使することができる株主の議決権の3分の1以上を有する株主が出席し、その議決権の3分の2以上に当たる多数をもって行う旨を定款に定めています。

(2) 【監査報酬の内容等】

【監査公認会計士等に対する報酬の内容】

区分	前連結会計年度		当連結会計年度	
	監査証明業務に基づく報酬（千円）	非監査業務に基づく報酬（千円）	監査証明業務に基づく報酬（千円）	非監査業務に基づく報酬（千円）
提出会社	27,000	-	24,300	-
連結子会社	-	-	-	-
計	27,000	-	24,300	-

【その他重要な報酬の内容】

(前連結会計年度)

当社の連結子会社であるCommunications Security and Compliance Technologies Inc.ほか2社は、当社の監査公認会計士等と同一のネットワークに属しているGHP Horwathに対して、監査証明業務に基づく報酬4,240千円及び非監査業務に基づく報酬967千円を支払っています。

(当連結会計年度)

該当事項はありません。

【監査公認会計士等の提出会社に対する非監査業務の内容】

(前連結会計年度及び当連結会計年度)

該当事項はありません。

【監査報酬の決定方針】

会社の規模・特性・監査日数等を勘案したうえで決定しています。

## 第5【経理の状況】

### 1．連結財務諸表及び財務諸表の作成方法について

- (1) 当社の連結財務諸表は、「連結財務諸表の用語、様式及び作成方法に関する規則」（昭和51年大蔵省令第28号）に基づいて作成しています。
- (2) 当社の財務諸表は、「財務諸表等の用語、様式及び作成方法に関する規則」（昭和38年大蔵省令第59号）に基づいて作成しています。

### 2．監査証明について

当社は、金融商品取引法第193条の2第1項の規定に基づき、連結会計年度（平成23年4月1日から平成24年3月31日まで）の連結財務諸表及び事業年度（平成23年4月1日から平成24年3月31日まで）の財務諸表について、東陽監査法人により監査を受けています。

### 3．連結財務諸表等の適正性を確保するための特段の取組みについて

当社は、連結財務諸表等の適正性を確保するための特段の取組みを行っています。具体的には、会計基準等の内容や変更等を適時適切に把握し、的確に対応出来るようにするため、各種団体の主催する講習会に参加する等積極的な情報収集活動に努めています。



1【連結財務諸表等】  
(1)【連結財務諸表】  
【連結貸借対照表】

(単位：千円)

	前連結会計年度 (平成23年3月31日)	当連結会計年度 (平成24年3月31日)
<b>資産の部</b>		
流動資産		
現金及び預金	1,315,859 <sup>1</sup>	2,014,801 <sup>1</sup>
売掛金	658,977	453,880
有価証券	200,283	200,396
商品	459,248	444,047
貯蔵品	12,927	9,474
未収入金	2,261	287,645
繰延税金資産	5,321	315,112
その他	39,490	107,941
貸倒引当金	12,566	13,893
流動資産合計	2,681,802	3,819,407
固定資産		
有形固定資産		
建物	37,406	35,521
減価償却累計額	24,523	25,556
建物(純額)	12,883	9,964
車両運搬具	9,803	9,803
減価償却累計額	9,393	9,543
車両運搬具(純額)	410	260
工具、器具及び備品	512,317	541,493
減価償却累計額	435,228	461,261
工具、器具及び備品(純額)	77,088	80,232
移動端末機器	3,248	738
減価償却累計額	411	445
移動端末機器(純額)	2,836	292
リース資産	112,800	124,801
減価償却累計額	50,671	69,873
リース資産(純額)	62,128	54,927
有形固定資産合計	155,347	145,677
無形固定資産		
商標権	2,991	2,493
特許権	1,259	1,194
電話加入権	1,345	1,345
ソフトウェア	494,323	607,548
ソフトウェア仮勘定	323,512	37,984
無形固定資産合計	823,431	650,565
投資その他の資産		
敷金及び保証金	54,370	52,487
その他	10,775	12,430 <sup>2</sup>
投資その他の資産合計	65,145	64,917
固定資産合計	1,043,924	861,160
資産合計	3,725,726	4,680,567

	前連結会計年度 (平成23年3月31日)	当連結会計年度 (平成24年3月31日)
<b>負債の部</b>		
流動負債		
買掛金	454,520	382,549
短期借入金	1 280,000	1 360,000
リース債務	25,876	40,426
未払金	65,747	100,409
未払法人税等	14,549	9,575
前受収益	329,969	256,389
通信サービス繰延利益額	179,223	47,489
訴訟損失引当金	32,700	-
その他	146,595	190,797
流動負債合計	1,529,182	1,387,637
固定負債		
社債	800,000	800,000
リース債務	38,236	8,343
その他	3,643	9,433
固定負債合計	841,879	817,777
負債合計	2,371,062	2,205,414
<b>純資産の部</b>		
株主資本		
資本金	3,837,955	2,030,595
資本剰余金	2,228,782	394,963
利益剰余金	5,148,122	447,910
自己株式	2,191	2,191
株主資本合計	916,423	1,975,455
その他の包括利益累計額		
為替換算調整勘定	241,177	241,091
その他の包括利益累計額合計	241,177	241,091
新株予約権	197,063	258,606
純資産合計	1,354,664	2,475,153
負債純資産合計	3,725,726	4,680,567

【連結損益計算書及び連結包括利益計算書】  
【連結損益計算書】

(単位：千円)

	前連結会計年度 (自平成22年4月1日 至平成23年3月31日)	当連結会計年度 (自平成23年4月1日 至平成24年3月31日)
売上高	3,642,085	3,724,141
売上原価	2,521,778 <sub>2</sub>	2,109,984 <sub>2</sub>
売上総利益	1,120,307	1,614,157
通信サービス繰延利益繰入額	412,305	165,838
通信サービス繰延利益戻入額	619,552	297,572
差引売上総利益	1,327,553	1,745,891
販売費及び一般管理費	1,402,105 <sub>1, 2</sub>	1,434,947 <sub>1, 2</sub>
営業利益又は営業損失( )	74,551	310,943
営業外収益		
受取利息	1,313	1,188
受取配当金	6	6
有価証券利息	145	141
為替差益	-	3,826
その他	1,369	463
営業外収益合計	2,834	5,626
営業外費用		
支払利息	29,438	32,730
持分法による投資損失	-	10,362
為替差損	170,713	-
その他	2,052	1,583
営業外費用合計	202,204	44,675
経常利益又は経常損失( )	273,921	271,894
特別利益		
債務戻入益	8,831	-
新株予約権戻入益	6,334	15,889
関係会社株式売却益	-	446,211
特別利益合計	15,165	462,101
特別損失		
固定資産除却損	120 <sub>3</sub>	33,338 <sub>3</sub>
事業再構築費用	86,442 <sub>4</sub>	8,482 <sub>4</sub>
資産除去債務会計基準の適用に伴う影響額	4,365	-
特別損失合計	90,928	41,821
税金等調整前当期純利益又は税金等調整前当期純損失( )	349,684	692,175
法人税、住民税及び事業税	5,191	4,186
法人税等調整額	4,775	309,857
法人税等合計	9,966	305,670
少数株主損益調整前当期純利益又は少数株主損益調整前当期純損失( )	359,650	997,845
当期純利益又は当期純損失( )	359,650	997,845

【連結包括利益計算書】

(単位：千円)

	前連結会計年度 (自 平成22年 4月 1日 至 平成23年 3月31日)	当連結会計年度 (自 平成23年 4月 1日 至 平成24年 3月31日)
少数株主損益調整前当期純利益又は少数株主損益調整前当期純損失( )	359,650	997,845
その他の包括利益		
為替換算調整勘定	146,251	85
その他の包括利益合計	146,251	1 85
包括利益 (内訳)	213,399	997,759
親会社株主に係る包括利益	213,399	997,759

## 【連結株主資本等変動計算書】

(単位：千円)

	前連結会計年度 (自 平成22年 4月 1日 至 平成23年 3月31日)	当連結会計年度 (自 平成23年 4月 1日 至 平成24年 3月31日)
<b>株主資本</b>		
<b>資本金</b>		
当期首残高	3,831,102	3,837,955
当期変動額		
新株の発行	6,853	30,595
資本金から剰余金への振替	-	1,837,955
当期変動額合計	6,853	1,807,360
当期末残高	3,837,955	2,030,595
<b>資本剰余金</b>		
当期首残高	2,221,929	2,228,782
当期変動額		
新株の発行	6,852	30,591
資本金から剰余金への振替	-	1,837,955
欠損填補	-	3,702,365
当期変動額合計	6,852	1,833,819
当期末残高	2,228,782	394,963
<b>利益剰余金</b>		
当期首残高	4,788,471	5,148,122
当期変動額		
欠損填補	-	3,702,365
当期純利益又は当期純損失( )	359,650	997,845
当期変動額合計	359,650	4,700,211
当期末残高	5,148,122	447,910
<b>自己株式</b>		
当期首残高	2,191	2,191
当期末残高	2,191	2,191
<b>株主資本合計</b>		
当期首残高	1,262,368	916,423
当期変動額		
新株の発行	13,705	61,186
当期純利益又は当期純損失( )	359,650	997,845
当期変動額合計	345,944	1,059,031
当期末残高	916,423	1,975,455
<b>その他の包括利益累計額</b>		
<b>為替換算調整勘定</b>		
当期首残高	94,926	241,177
当期変動額		
株主資本以外の項目の当期変動額(純額)	146,251	85
当期変動額合計	146,251	85
当期末残高	241,177	241,091
<b>その他の包括利益累計額合計</b>		
当期首残高	94,926	241,177

	前連結会計年度 (自 平成22年 4月 1日 至 平成23年 3月31日)	当連結会計年度 (自 平成23年 4月 1日 至 平成24年 3月31日)
<b>当期変動額</b>		
株主資本以外の項目の当期変動額（純額）	146,251	85
<b>当期変動額合計</b>	<b>146,251</b>	<b>85</b>
当期末残高	241,177	241,091
<b>新株予約権</b>		
当期首残高	135,716	197,063
<b>当期変動額</b>		
株主資本以外の項目の当期変動額（純額）	61,346	61,543
<b>当期変動額合計</b>	<b>61,346</b>	<b>61,543</b>
当期末残高	197,063	258,606
<b>純資産合計</b>		
当期首残高	1,493,011	1,354,664
<b>当期変動額</b>		
新株の発行	13,705	61,186
当期純利益又は当期純損失（ ）	359,650	997,845
株主資本以外の項目の当期変動額（純額）	207,597	61,457
<b>当期変動額合計</b>	<b>138,347</b>	<b>1,120,489</b>
当期末残高	1,354,664	2,475,153

## 【連結キャッシュ・フロー計算書】

(単位：千円)

	前連結会計年度 (自 平成22年 4月 1日 至 平成23年 3月31日)	当連結会計年度 (自 平成23年 4月 1日 至 平成24年 3月31日)
<b>営業活動によるキャッシュ・フロー</b>		
税金等調整前当期純利益又は税金等調整前当期純損失( )	349,684	692,175
減価償却費	295,747	309,071
受取利息及び受取配当金	1,319	1,194
有価証券利息	145	141
支払利息	29,438	32,730
持分法による投資損益( は益)	-	10,362
固定資産除却損	221	34,621
関係会社株式売却損益( は益)	-	446,211
為替差損益( は益)	162,520	951
資産除去債務会計基準の適用に伴う影響額	4,365	-
事業再構築費用	86,442	8,482
売上債権の増減額( は増加)	268,535	204,337
たな卸資産の増減額( は増加)	256,352	18,465
仕入債務の増減額( は減少)	300,121	71,800
未収入金の増減額( は増加)	56,632	285,452
前受収益の増減額( は減少)	326,084	73,511
未払又は未収消費税等の増減額	28,433	10,950
通信サービス繰延利益額の増減額( は減少)	207,246	131,734
その他	53,950	31,187
小計	260,672	321,387
利息及び配当金の受取額	1,465	1,336
利息の支払額	4,316	6,455
事業再構築による支出	81,049	-
法人税等の支払額又は還付額( は支払)	6,196	5,191
営業活動によるキャッシュ・フロー	170,576	311,076
<b>投資活動によるキャッシュ・フロー</b>		
有形固定資産の取得による支出	21,752	13,414
無形固定資産の取得による支出	129,891	117,216
定期預金の預入による支出	120,000	200,000
定期預金の払戻による収入	-	240,000
事業分離による支出	-	30,000
関係会社株式の売却による収入	-	464,211
敷金及び保証金の差入による支出	2,483	10,160
敷金及び保証金の回収による収入	3,633	11,295
貸付けによる支出	-	12,715
その他	11,204	77
投資活動によるキャッシュ・フロー	281,699	332,078
<b>財務活動によるキャッシュ・フロー</b>		
短期借入金の純増減額( は減少)	260,000	80,000
株式の発行による収入	9,499	43,702
リース債務の返済による支出	24,840	27,344
財務活動によるキャッシュ・フロー	244,658	96,358
現金及び現金同等物に係る換算差額	6,684	457
現金及び現金同等物の増減額( は減少)	126,851	739,055
現金及び現金同等物の期首残高	1,269,291	1,396,143
現金及び現金同等物の期末残高	1,396,143	2,135,198

【連結財務諸表作成のための基本となる重要な事項】

1. 連結の範囲に関する事項
  - 連結子会社の数 5社
  - 連結子会社の名称
    - Computer and Communication Technologies Inc.
    - Arxceo Corporation
    - Communications Security and Compliance Technologies Inc.
    - アレクセオ・ジャパン株式会社
    - 丹後通信株式会社
  
2. 持分法の適用に関する事項
  - 持分法適用の関連会社数 1社
  - 会社名
    - 丸紅無線通信株式会社
  - なお、丸紅無線通信株式会社については、会社分割及び株式の一部譲渡の結果、関連会社となったことから、当連結会計年度より持分法を適用しています。
  
3. 連結子会社の事業年度等に関する事項
  - すべての連結子会社の事業年度の末日は、連結決算日と一致しています。
  
4. 会計処理基準に関する事項
  - (1) 重要な資産の評価基準及び評価方法
    - イ 有価証券
      - その他有価証券
      - 時価のないもの
        - 総平均法に基づく原価法
    - ロ たな卸資産
      - 総平均法に基づく原価法（貸借対照表価額については、収益性の低下による簿価切下げの方法）
  
  - (2) 重要な減価償却資産の減価償却の方法
    - イ 有形固定資産（リース資産を除く）
      - 移動端末機器
      - 耐用年数を2年、残存価額をゼロとする定額法
    - その他の有形固定資産
      - 定率法
      - なお、主要な耐用年数は次のとおりです。

建物	8～15年
車両運搬具	2～6年
工具、器具及び備品	5～10年
    - ロ 無形固定資産（リース資産を除く）
      - 自社利用のソフトウェア
      - 見込有効期間（5年）に基づく定額法
    - その他の無形固定資産
      - 定額法
      - なお、主要な耐用年数は次のとおりです。

商標権	10年
特許権	8年
  
  - ハ リース資産
    - 所有権移転ファイナンス・リース取引に係るリース資産
    - 自己所有の固定資産に適用する減価償却方法と同一の方法を採用しています。
    - 所有権移転外ファイナンス・リース取引に係るリース資産
    - リース期間を耐用年数とし、残存価額をゼロとする定率法を採用しています。



(3) 重要な引当金の計上基準

貸倒引当金

債権の貸倒による損失に備えるため、一般債権については貸倒実績率により、貸倒懸念債権等特定の債権については個別に回収可能性を勘案して、回収不能見込額を計上しています。

(4) 重要な収益及び費用の計上基準

通信時間付モバイルツールであるbモバイルと機器組込型通信ソリューションの通信電池については、商品売上額を通信端末部分と通信料部分に合理的に区分することが困難なため、通信端末と通信料とを区別することなく一括で出荷時に売上に計上し、この売上高から通信端末の売上原価を控除して計算される売上総利益金額を見積利用期間にわたって計上するために、通信サービス繰延利益額に繰り延べる方法によっています。

(5) 重要な外貨建の資産又は負債の本邦通貨への換算の基準

外貨建金銭債権債務は、連結決算日の直物為替相場により円貨に換算し、換算差額は損益として処理しています。なお、在外子会社等の資産及び負債は、連結決算日の直物為替相場により円貨に換算し、収益及び費用は期中平均相場により円貨に換算し、換算差額は純資産の部における為替換算調整勘定に含めて計上しています。

(6) 連結キャッシュ・フロー計算書における資金の範囲

連結キャッシュ・フロー計算書上の現金同等物は、取得日から3ヶ月以内に満期日の到来する流動性の高い、容易に換金可能であり、かつ、価値の変動について僅少なりスクしか負わない短期的な投資からなっています。

(7) その他連結財務諸表作成のための重要な事項

消費税等の会計処理

税抜方式によっています。

【表示方法の変更】

(連結貸借対照表)

前連結会計年度において、「流動資産」の「その他」に含めていた「繰延税金資産」は、資産の総額の100分の1を超えたため、当連結会計年度より独立掲記することとしました。この表示方法の変更を反映させるため、前連結会計年度の連結財務諸表の組替えを行っています。

この結果、前連結会計年度の連結貸借対照表において、「流動資産」の「その他」に表示していた44,811千円は、「繰延税金資産」5,321千円、「その他」39,490千円として組み替えています。

(連結キャッシュ・フロー計算書)

前連結会計年度において、「営業活動によるキャッシュ・フロー」の「その他」に含めていた「未収入金の増減額(は増加)」は、金額的重要性が増したため、当連結会計年度より独立掲記することとしました。この表示方法の変更を反映させるため、前連結会計年度の連結財務諸表の組替えを行っています。

この結果、前連結会計年度の連結キャッシュ・フロー計算書において、「営業活動によるキャッシュ・フロー」の「その他」に表示していた110,583千円は、「未収入金の増減額(は増加)」56,632千円、「その他」53,950千円として組み替えています。

【追加情報】

(会計上の変更及び誤謬の訂正に関する会計基準等の適用)

当連結会計年度の期首以後に行われる会計上の変更及び過去の誤謬の訂正より、「会計上の変更及び誤謬の訂正に関する会計基準」(企業会計基準第24号 平成21年12月4日)及び「会計上の変更及び誤謬の訂正に関する会計基準の適用指針」(企業会計基準適用指針第24号 平成21年12月4日)を適用しています。

【注記事項】

(連結貸借対照表関係)

1 担保資産及び担保付債務

担保に供している資産は、次のとおりです。

	前連結会計年度 (平成23年3月31日)	当連結会計年度 (平成24年3月31日)
定期預金	120,000千円	80,000千円

担保付債務は、次のとおりです。

	前連結会計年度 (平成23年3月31日)	当連結会計年度 (平成24年3月31日)
短期借入金	240,000千円	160,000千円

2 関連会社に対するものは、次のとおりです。

	前連結会計年度 (平成23年3月31日)	当連結会計年度 (平成24年3月31日)
その他(株式)	- 千円	1,637千円

3 偶発債務

訴訟等

平成22年10月12日に当社が整理解雇した社員(当時)3名が解雇無効を主張し、当社に対し、労働契約上の地位確認を請求する訴訟を提起しています。平成24年2月29日の第一審判決では相手方の請求が認容され、当社に対し、1,372千円及び平成22年12月からは判決確定までの期間につき毎月2,058千円を原告らに支払うことが命じられました。これに対し、当社は、平成24年3月7日に原判決の取消を求めて東京高等裁判所に控訴を提起し、整理解雇の有効性を主張し引き続き争っています。本件訴訟の結果によっては、当社に損害が発生する可能性があります。現時点で偶発債務の総額を合理的に算出することはできません。

(連結損益計算書関係)

1 販売費及び一般管理費のうち主要な費目及び金額は次のとおりです。

	前連結会計年度 (自 平成22年4月1日 至 平成23年3月31日)	当連結会計年度 (自 平成23年4月1日 至 平成24年3月31日)
役員報酬	236,778千円	248,413千円
給与手当	476,306	431,835
貸倒引当金繰入額	11,417	1,326

2 一般管理費及び売上原価に含まれる研究開発費の総額

	前連結会計年度 (自 平成22年4月1日 至 平成23年3月31日)	当連結会計年度 (自 平成23年4月1日 至 平成24年3月31日)
	140,085千円	118,859千円

3 固定資産除却損の内容は次のとおりです。

	前連結会計年度 (自 平成22年4月1日 至 平成23年3月31日)	当連結会計年度 (自 平成23年4月1日 至 平成24年3月31日)
建物	- 千円	793千円
工具、器具及び備品	120	104
商標権	-	291
ソフトウェア	-	32,148
計	120	33,338

4 事業再構築費用は、当社グループの事業再構築に伴い発生した損失です。

(連結包括利益計算書関係)

当連結会計年度(自 平成23年4月1日 至 平成24年3月31日)

1 その他の包括利益に係る組替調整額及び税効果額

為替換算調整勘定:

当期発生額	85千円
その他の包括利益合計	<u>85</u>

## (連結株主資本等変動計算書関係)

前連結会計年度(自平成22年4月1日至平成23年3月31日)

## 1. 発行済株式の種類及び総数並びに自己株式の種類及び株式数に関する事項

	当連結会計年度期首株式数(株)	当連結会計年度増加株式数(株)	当連結会計年度減少株式数(株)	当連結会計年度末株式数(株)
発行済株式				
普通株式	1,337,240	1,370	-	1,338,610
合計	1,337,240	1,370	-	1,338,610
自己株式				
普通株式	150	-	-	150
合計	150	-	-	150

(注) 1. 普通株式の発行済株式の株式数の増加1,370株は、新株予約権の行使によるものです。

## 2. 新株予約権及び自己新株予約権に関する事項

区分	新株予約権の内訳	新株予約権の目的となる株式の種類	新株予約権の目的となる株式の数(株)				当連結会計年度末残高(千円)
			当連結会計年度期首	当連結会計年度増加	当連結会計年度減少	当連結会計年度末	
提出会社 (親会社)	平成12年度新株引受権	普通株式	1,230	-	1,230	-	-
	ストック・オプションとしての 新株予約権	-	-	-	-	-	197,063
連結子会社	-	-	-	-	-	-	-
合計		-	-	-	-	-	197,063

(注) 1. 上表の新株予約権は、すべて行使可能なものです。

2. 平成12年度新株引受権の当連結会計年度減少1,230株は、新株引受権の失効によるものです。

## 3. 配当に関する事項

該当する事項はありません。

当連結会計年度(自平成23年4月1日至平成24年3月31日)

## 1. 発行済株式の種類及び総数並びに自己株式の種類及び株式数に関する事項

	当連結会計年度期首株式数(株)	当連結会計年度増加株式数(株)	当連結会計年度減少株式数(株)	当連結会計年度末株式数(株)
発行済株式				
普通株式	1,338,610	4,215	-	1,342,825
合計	1,338,610	4,215	-	1,342,825
自己株式				
普通株式	150	-	-	150
合計	150	-	-	150

(注) 1. 普通株式の発行済株式の株式数の増加4,215株は、新株予約権の行使によるものです。

## 2. 新株予約権及び自己新株予約権に関する事項

区分	新株予約権の内訳	新株予約権の目的となる株式の種類	新株予約権の目的となる株式の数(株)				当連結会計年度末残高(千円)
			当連結会計年度期首	当連結会計年度増加	当連結会計年度減少	当連結会計年度末	
提出会社 (親会社)	ストック・オプションとしての 新株予約権	-	-	-	-	-	258,606
連結子会社	-	-	-	-	-	-	-
合計		-	-	-	-	-	258,606

(注) 1. 上表の新株予約権は、すべて行使可能なものです。

## 3. 配当に関する事項

該当する事項はありません。

(連結キャッシュ・フロー計算書関係)

現金及び現金同等物の期末残高と連結貸借対照表に掲記されている科目の金額との関係

	前連結会計年度	当連結会計年度
	(自 平成22年4月1日 至 平成23年3月31日)	(自 平成23年4月1日 至 平成24年3月31日)
現金及び預金勘定	1,315,859千円	2,014,801千円
預入期間が3か月を超える定期預金	120,000	80,000
有価証券勘定 (Money Market Fund)	200,283	200,396
現金及び現金同等物	1,396,143	2,135,198

(リース取引関係)

(借主側)

1. ファイナンス・リース取引

(1) 所有権移転ファイナンス・リース取引

リース資産の内容

有形固定資産

移動体通信事業における設備(工具、器具及び備品)です。

リース資産の減価償却の方法

連結財務諸表作成のための基本となる重要な事項「4. 会計処理基準に関する事項 (2) 重要な減価償却資産の減価償却の方法」に記載のとおりです。

(2) 所有権移転外ファイナンス・リース取引

リース資産の内容

有形固定資産

移動体通信事業における設備(工具、器具及び備品)です。

リース資産の減価償却の方法

連結財務諸表作成のための基本となる重要な事項「4. 会計処理基準に関する事項 (2) 重要な減価償却資産の減価償却の方法」に記載のとおりです。

(金融商品関係)

1. 金融商品の状況に関する事項

(1) 金融商品に対する取組方針

当社グループは、資金運用については、銀行預金もしくは投資適格格付けの流動性の高いMMF等に限定して短期の運用を行っています。

(2) 金融商品の内容及び当該金融商品に係るリスクならびにリスク管理体制

営業債権である売掛金は、顧客の信用リスクに晒されています。当該リスクに関しては、取引開始時に信用調査を行うほか、当社の債権管理規定に従い、取引先ごとに期日及び残高を管理するとともに、取引先の状況を定期的にモニタリングし、財務状態等の悪化による貸倒懸念の早期把握と軽減を図っています。

有価証券は、市場価格の変動リスクに晒されています。当社グループでは、運用は流動性の高い商品に限定し、かつ定期的に運用状況を確認しています。

買掛金、未払金はそのほとんどが2か月以内の支払期日です。

リース債務は固定金利で調達しており、金利変動リスクを回避しています。

社債は固定金利で調達しており、金利変動リスクを回避しています。

(3) 金融商品の時価等に関する事項についての補足説明

金融商品の時価には、市場価格に基づく価額のほか、市場価格がない場合には合理的に算定された価額が含まれています。当該価額の算定においては変動要因を織り込んでいるため、異なる前提条件等を採用することにより当該価額が変動することがあります。

2. 金融商品の時価等に関する事項

前連結会計年度（平成23年3月31日）

	連結貸借対照表計上額 (千円)	時価(千円)	差額(千円)
(1) 現金及び預金	1,315,859	1,315,859	-
(2) 売掛金	658,977	658,977	-
(3) 有価証券 その他有価証券	200,283	200,283	-
資産計	2,175,120	2,175,120	-
(1) 買掛金	454,520	454,520	-
(2) 未払金	65,747	65,747	-
(3) リース債務	64,113	65,204	1,090
(4) 社債 未払社債利息	800,000 75,786		
	875,786	895,908	20,122
負債計	1,460,167	1,481,380	21,213

当連結会計年度（平成24年3月31日）

	連結貸借対照表計上額 (千円)	時価(千円)	差額(千円)
(1) 現金及び預金	2,014,801	2,014,801	-
(2) 売掛金	453,880	453,880	-
(3) 有価証券 その他有価証券	200,396	200,396	-
(4) 未収入金	287,645	287,645	-
資産計	2,956,724	2,956,724	-
(1) 買掛金	382,549	382,549	-
(2) 短期借入金	360,000	360,000	-
(3) リース債務	48,770	49,145	375
(4) 未払金	100,409	100,409	-
(5) 社債 未払社債利息	800,000 102,059		
	902,059	926,029	23,970
負債計	1,793,789	1,818,134	24,345

(注) 1. 金融商品の時価の算定方法

資産

(1) 現金及び預金

これらは短期間で決済されるものであるため、時価は帳簿価額と近似していることから、当該帳簿価額によっています。

(2) 売掛金

売掛金は大部分が短期間で決済されるものであるため、時価は帳簿価額と近似していることから、当該帳簿価額によっています。

(3) 有価証券

有価証券の時価は、取引金融機関から提示された基準価額によっています。また、保有目的ごとの有価証券に関する事項については、注記事項「有価証券関係」をご参照下さい。

(4) 未収入金

未収入金は短期間で決済されるものであるため、時価は帳簿価額と近似していることから、当該帳簿価額によっています。

負債

(1) 買掛金、(2) 短期借入金、(4) 未払金

これらは短期間で決済されるものであるため、時価は帳簿価額と近似していることから、当該帳簿価額によっています。

(3) リース債務

リース債務の時価は、元利金の合計額を同様のリース取引を行った場合に想定される利率で割り引いた現在価値により算定しています。

(5) 社債

社債の時価は、元利金の合計額を当該社債の残存期間及び信用リスクを加味した利率で割り引いた現在価値によって算定しています。なお、未払社債利息は流動負債「その他」に含まれています。

2. 金銭債権及び満期のある有価証券の連結決算日後の償還予定額

前連結会計年度（平成23年3月31日）

	1年以内 (千円)	1年超 5年以内 (千円)	5年超 10年以内 (千円)	10年超 (千円)
現金及び預金	1,315,859	-	-	-
売掛金	627,159	31,818	-	-
合計	1,943,019	31,818	-	-

当連結会計年度（平成24年3月31日）

	1年以内 (千円)	1年超 5年以内 (千円)	5年超 10年以内 (千円)	10年超 (千円)
現金及び預金	2,014,801	-	-	-
売掛金	443,555	10,324	-	-
合計	2,458,357	10,324	-	-

3. 社債及びリース債務の連結決算日後の返済予定額

連結附属明細表「社債明細表」及び「借入金等明細表」をご参照下さい。

(有価証券関係)

1. その他有価証券

前連結会計年度(平成23年3月31日)

	種類	連結貸借対照表計上額(千円)	取得原価(千円)	差額(千円)
連結貸借対照表計上額が取得原価を超えるもの	(1) 株式	-	-	-
	(2) その他	-	-	-
	小計	-	-	-
連結貸借対照表計上額が取得原価を超えないもの	(1) 株式	-	-	-
	(2) その他	200,283	200,283	-
	小計	200,283	200,283	-
合計		200,283	200,283	-

当連結会計年度(平成24年3月31日)

	種類	連結貸借対照表計上額(千円)	取得原価(千円)	差額(千円)
連結貸借対照表計上額が取得原価を超えるもの	(1) 株式	-	-	-
	(2) その他	-	-	-
	小計	-	-	-
連結貸借対照表計上額が取得原価を超えないもの	(1) 株式	-	-	-
	(2) その他	200,396	200,396	-
	小計	200,396	200,396	-
合計		200,396	200,396	-

2. 当連結会計年度中に売却したその他有価証券

前連結会計年度(平成23年3月31日)

種類	売却額(千円)	売却益の合計額(千円)	売却損の合計額(千円)
(1) 株式	-	-	-
(2) その他	118,953	-	-
合計	118,953	-	-

(注) 売却額はMMF等の解約です。

当連結会計年度(平成24年3月31日)

該当事項はありません。

(デリバティブ取引関係)

前連結会計年度(平成23年3月31日)

期末残高がないため、該当事項はありません。

当連結会計年度(平成24年3月31日)

期末残高がないため、該当事項はありません。



(ストック・オプション等関係)

1. スtock・オプションに係る費用計上額及び科目名

(単位：千円)

	前連結会計年度 (自平成22年4月1日 至平成23年3月31日)	当連結会計年度 (自平成23年4月1日 至平成24年3月31日)
一般管理費のストックオプション労務費用	71,886	94,916

2. 権利不行使による失効により利益として計上した金額

(単位：千円)

	前連結会計年度 (自平成22年4月1日 至平成23年3月31日)	当連結会計年度 (自平成23年4月1日 至平成24年3月31日)
新株予約権戻入益	6,334	15,889

3. スtock・オプションの内容、規模及びその変動状況

(1) スtock・オプションの内容

	平成13年度 新株引受権	平成14年度 新株予約権	平成15年度 新株予約権
付与対象者の区分及び人数	当社取締役 3名 当社従業員 130名	当社取締役 8名 当社監査役 3名 当社従業員 85名	当社取締役 7名 当社監査役 3名 当社従業員 94名 当社子会社従業員 9名 当社コンサルタント 1名
株式の種類別のストック・オプションの数(注1)	普通株式 33,150株	普通株式 35,955株	普通株式 13,960株
付与日	平成13年8月6日	平成14年8月15日	平成16年3月15日
権利確定条件	(注2)～(注6)	同左	同左
対象勤務期間	(注3)	同左	同左
権利行使期間	平成13年8月6日から 平成23年6月29日まで	平成14年8月15日から 平成24年8月15日まで	平成16年3月15日から 平成26年3月15日まで

	平成16年度 新株予約権	平成17年度 新株予約権	平成18年度 新株予約権
付与対象者の区分及び人数	当社取締役 8名 当社監査役 2名 当社従業員 86名 当社子会社従業員 16名 当社コンサルタント 3名	当社取締役 8名 当社監査役 3名 当社従業員 92名 当社子会社従業員 44名	当社取締役 8名 当社監査役 4名 当社従業員 16名 当社子会社取締役 1名 当社子会社従業員 5名
株式の種類別のストック・オプションの数(注1)	普通株式 19,985株	普通株式 19,995株	普通株式 10,000株
付与日	平成16年8月15日	平成17年8月18日	平成18年8月10日
権利確定条件	(注2)～(注6)	同左	同左
対象勤務期間	(注3)	同左	同左
権利行使期間	平成16年8月15日から 平成26年8月15日まで	平成17年8月18日から 平成27年8月18日まで	平成18年8月10日から 平成23年8月10日まで

	平成19年度 新株予約権	平成20年度 新株予約権	平成21年度 新株予約権
付与対象者の区分及び人数	当社取締役 6名 当社監査役 4名 当社従業員 15名 当社子会社従業員 2名	当社取締役 6名 当社監査役 4名 当社従業員 14名 当社子会社取締役 2名 当社子会社従業員 4名	当社取締役 6名 当社監査役 4名 当社従業員 13名 当社子会社取締役 2名 当社子会社従業員 3名
株式の種類別のストック・オプションの数(注1)	普通株式 12,500株	普通株式 17,500株	普通株式 10,000株
付与日	平成19年8月3日	平成20年8月5日	平成21年8月15日
権利確定条件	(注2)～(注6)	同左	同左
対象勤務期間	(注3)	同左	同左
権利行使期間	平成19年8月3日から 平成29年8月3日まで	平成20年8月5日から 平成25年8月5日まで	平成21年8月15日から 平成26年8月15日まで

	平成22年度 新株予約権	平成23年度 新株予約権	平成23年度 新株予約権
付与対象者の区分及び人数	当社取締役 6名 当社監査役 4名 当社従業員 17名 当社子会社取締役 2名 当社子会社従業員 3名	当社従業員 18名 当社子会社取締役 1名 当社子会社従業員 7名	当社取締役 6名 当社監査役 4名
株式の種類別のストック・オプションの数(注1)	普通株式 16,285株	普通株式 15,000株	普通株式 19,000株
付与日	平成22年7月1日	平成23年6月10日	平成23年7月15日
権利確定条件	(注2)～(注6)	同左	同左
対象勤務期間	(注3)	同左	同左
権利行使期間	平成22年7月1日から 平成27年7月1日まで	平成23年6月10日から 平成28年6月10日まで	平成23年7月15日から 平成28年7月15日まで

- (注) 1. 株式数に換算して記載しています。なお、平成15年1月15日付の株式分割(1株を3株に分割)及び平成21年7月1日付の株式分割(1株を5株に分割)に伴う調整後の株式数を記載しています。
2. 各新株予約権発行決議に基づき当社と新株予約権付与対象者との間で締結した当社ストックオプション契約が規定する以下の行使条件に従うものとなっています。
3. 当社または子会社の役員・従業員として継続して勤務した期間が、一定の起算日から4年に至るまで1年経過する毎に、一定割合について行使可能となる。
4. 当社または子会社の役員・従業員を退任・退職した場合、上記により行使可能となった権利について、役員については退任日から6ヶ月以内、従業員については退職日から30日以内に限り行使できる。
5. 新株予約権付与対象者が、当社または子会社の就業規則により解雇された場合等、同契約に定める権利喪失事由に該当した場合には、権利行使可能となっているか否かを問わず、当該付与対象者が保有する全ての新株予約権が消滅する。
6. その他、同契約が規定する行使条件

(2) ストック・オプションの規模及びその変動状況

当連結会計年度（平成24年3月期）において存在したストック・オプションを対象とし、ストック・オプションの数については、株式数に換算して記載しています。

ストック・オプションの数

	平成13年度 新株引受権	平成14年度 新株予約権	平成15年度 新株予約権	平成16年度 新株予約権	平成17年度 新株予約権
権利確定前（株）					
前連結会計年度末	-	-	-	-	-
付与	-	-	-	-	-
失効	-	-	-	-	-
権利確定	-	-	-	-	-
未確定残	-	-	-	-	-
権利確定後（株）					
前連結会計年度末	4,125	1,740	1,790	9,510	10,310
権利確定	-	-	-	-	-
権利行使	-	375	-	-	-
失効	4,125	-	-	-	-
未行使残	-	1,365	1,790	9,510	10,310

	平成18年度 新株予約権	平成19年度 新株予約権	平成20年度 新株予約権	平成21年度 新株予約権	平成22年度 新株予約権
権利確定前（株）					
前連結会計年度末	-	65	4,120	4,854	11,846
付与	-	-	-	-	-
失効	-	-	-	6	23
権利確定	-	65	4,120	2,425	3,932
未確定残	-	-	-	2,423	7,891
権利確定後（株）					
前連結会計年度末	7,330	8,965	12,180	4,826	3,939
権利確定	-	65	4,120	2,425	3,932
権利行使	3,840	-	-	-	-
失効	3,490	-	-	4	7
未行使残	-	9,030	16,300	7,247	7,864

	平成23年度 新株予約権	平成23年度 新株予約権
権利確定前（株）		
前連結会計年度末	-	-
付与	15,000	19,000
失効	-	-
権利確定	3,746	4,744
未確定残	11,254	14,256
権利確定後（株）		
前連結会計年度末	-	-
権利確定	3,746	4,744
権利行使	-	-
失効	-	-
未行使残	3,746	4,744

（注）平成15年1月15日付の株式分割（1株を3株に分割）及び平成21年7月1日付の株式分割（1株を5株に分割）に伴う調整後の株式数を記載しています。

単価情報

	平成13年度 新株引受権	平成14年度 新株予約権	平成15年度 新株予約権	平成16年度 新株予約権
権利行使価格（円）	76,424	5,334	5,334	5,334
行使時平均株価（円）	-	11,730	-	-
公正な評価単価（付与日）（円）	-	-	-	-

	平成17年度 新株予約権	平成18年度 新株予約権	平成19年度 新株予約権	平成20年度 新株予約権
権利行使価格（円）	35,600	10,860	4,642	16,540
行使時平均株価（円）	-	10,568	-	-
公正な評価単価（付与日）（円）	-	4,553	2,339	8,273

	平成21年度 新株予約権	平成22年度 新株予約権	平成23年度 新株予約権	平成23年度 新株予約権
権利行使価格（円）	17,880	6,310	10,030	12,740
行使時平均株価（円）	-	-	-	-
公正な評価単価（付与日）（円）	9,517	3,465	3,784	4,719

（注）平成15年1月15日付の株式分割（1株を3株に分割）及び平成21年7月1日付の株式分割（1株を5株に分割）に伴う調整後の価格を記載しています。

4. ストック・オプションの公正な評価単価の見積方法

当連結会計年度において付与された平成23年ストック・オプションについての公正な評価単価の見積方法は以下のとおりです。

使用した評価技法                      ブラック・ショールズ式

主な基礎数値及び見積方法

	平成23年度新株予約権	平成23年度新株予約権
株価変動性(注1)	63%	62%
予想残存期間(注2)	2.5年	2.5年
予想配当(注3)	0円/株	0円/株
無リスク利率(注4)	0.19%	0.21%

(注) 1. 平成23年度新株予約権 は平成23年4月1日から平成23年6月10日まで、平成23年度新株予約権 は平成23年4月1日から平成23年7月15日までの株価実績に基づき算定しています。

2. 十分なデータの蓄積がなく、合理的な見積りが困難であるため、権利行使期間の中間点において行使されるものと推定して見積もっています。

3. 平成23年3月期の配当実績によっています。

4. 予想残存期間に対応する期間に対応する国債の利回りです。

5. ストック・オプションの権利確定数の見積方法

基本的には、将来の失効数の合理的な見積りは困難であるため、実績の失効数のみを反映させる方法を採用しています。

(税効果会計関係)

1. 繰延税金資産及び繰延税金負債の発生の主な原因別の内訳

	前連結会計年度 (平成23年3月31日)	当連結会計年度 (平成24年3月31日)
繰延税金資産		
繰越欠損金	1,960,841千円	1,705,926千円
前受収益	133,353	96,545
新株予約権	56,944	83,231
固定資産の未実現利益	29,587	26,158
通信サービス繰延利益額	72,926	18,050
その他	63,702	24,194
繰延税金資産小計	2,317,355	1,954,107
評価性引当額	2,312,033	1,638,995
繰延税金資産合計	5,321	315,112
繰延税金負債	-	-

2. 法定実効税率と税効果会計適用後の法人税等の負担率との間に重要な差異があるときの、当該差異の原因となった主要な項目別の内訳

	前連結会計年度 (平成23年3月31日)	当連結会計年度 (平成24年3月31日)
法定実効税率	- %	40.69%
(調整)		
住民税均等割	-	0.60
交際費等永久に損金に算入されない項目	-	0.73
評価性引当額の増減	-	90.70
税率変更による期末繰延税金資産の減額修正	-	3.16
持分法投資損失	-	0.61
未実現利益	-	0.53
その他	-	1.28
税効果会計適用後の法人税等の負担率	-	44.16

(注) 前連結会計年度は税金等調整前当期純損失であったため、内訳の開示は省略しています。

3. 法人税等の税率の変更による繰延税金資産及び繰延税金負債の金額の修正

「経済社会の構造の変化に対応した税制の構築を図るための所得税法等の一部を改正する法律」(平成23年法律第114号)及び「東日本大震災からの復興のための施策を実施するために必要な財源の確保に関する特別措置法」(平成23年法律第117号)が平成23年12月2日に公布され、平成24年4月1日以後に開始する連結会計年度から法人税率の引下げ及び復興特別法人税の課税が行われることとなりました。これに伴い、繰延税金資産及び繰延税金負債の計算に使用する法定実効税率は従来の40.69%から、平成24年4月1日に開始する連結会計年度から平成26年4月1日に開始する連結会計年度に解消が見込まれる一時差異等については38.01%に、平成27年4月1日に開始する連結会計年度以降に解消が見込まれる一時差異等については35.64%となります。この税率変更により、繰延税金資産の金額は27,309千円減少し、法人税等調整額は同額増加しています。

また、欠損金の繰越控除制度が平成24年4月1日以後に開始する連結会計年度から繰越控除前の所得の金額の100分の80相当額が控除限度額とされることに伴い、繰延税金資産の金額は77,464千円減少し、法人税等調整額は同額増加しています。

(企業結合等関係)

事業分離

1. 事業分離の概要

(1) 分離先企業の名称

丸紅株式会社

(2) 分離した事業の内容

当社の法人直販データ通信サービス

(3) 事業分離を行った主な理由

当社は、モバイル市場環境の変化に伴い、コンシューマ事業に戦略をシフトし、S I M製品を中心に積極的に事業を展開しています。そのため、法人向け事業については、自社単独ではなく、強力な営業基盤を持つパートナーとの協業によって取り組む方針をとり、今般、丸紅株式会社と、合併会社を通じて共同でMVNO事業を展開することで合意しました。

(4) 事業分離日

平成24年2月1日

(5) 法的形式を含むその他取引の概要に関する事項

受取対価を現金等の財産のみとする事業譲渡

2. 実施した会計処理の概要

「事業分離等に関する会計基準」(企業会計基準第7号 平成20年12月26日)及び「企業結合会計基準及び事業分離等会計基準に関する適用指針」(企業会計基準適用指針第10号 平成20年12月26日)に基づき、受取対価が現金等の財産のみである場合の会計処理を行っています。

(1) 移転損益の金額

関係会社株式売却益 446,221千円

(2) 移転した事業に係る資産及び負債の適正な帳簿価額並びにその主な内訳

流動資産 30,000千円

(3) 会計処理

譲渡金額と当該関係会社株式の適正な帳簿価額の差額を関係会社株式売却益として処理しています。

3. 分離した事業が含まれていた報告セグメントの名称

日本事業

4. 当連結会計年度の連結損益計算書に計上されている分離した事業に係る損益の概算額

売上高 454,681千円

当社の営業損益について日本事業一体として管理しているため、分離した事業に係る営業損益の記載をしていません。

(資産除去債務関係)

該当事項はありません。

## (セグメント情報等)

## 【セグメント情報】

## 1. 報告セグメントの概要

当社の報告セグメントは、当社の構成単位のうち分離された財務情報が入手可能であり、取締役会が経営資源の配分の決定及び業績を評価するために、定期的に検討を行う対象となっているものです。

当社グループは、移動体通信分野の各種サービスを開発・運用し、顧客に販売・提供する事業を行っています。

当社は、国内子会社2社とともに主として国内の顧客に対するサービス提供を行う事業会社としての機能と、グループの戦略決定やグループ全体のバックオフィス業務の一部を担う機能を有しています。一方、米国では、米国子会社2社が当社の決定した戦略に基づき、主として米国の顧客に対してサービスを提供する機能を有しています。その他、米国子会社1社は、グループ全体にかかわる研究開発活動などの本社機能の一部を有しています。

当社の報告セグメントは各社の事業拠点を基礎とし、当社及び国内子会社2社を「日本事業」、米国子会社2社を「米国事業」とした上で、当社の一部費用及び米国子会社1社の費用を全社費用としています。

## 2. 報告セグメントごとの売上高、利益又は損失、資産、負債その他の項目の金額の算定方法

報告されている事業セグメントの会計処理の方法は、「連結財務諸表作成のための基本となる重要な事項」における記載と概ね同一です。

報告セグメントの利益は、営業利益ベースの数値です。

セグメント間の内部収益及び振替高は、市場実勢価格に基づいています。

## 3. 報告セグメントごとの売上高、利益又は損失、資産、負債その他の項目の金額に関する情報

前連結会計年度（自平成22年4月1日 至平成23年3月31日）

(単位：千円)

	日本事業	米国事業	計
売上高			
外部顧客への売上高	3,271,239	370,845	3,642,085
セグメント間の内部売上高又は振替高	-	750	750
計	3,271,239	371,596	3,642,835
セグメント利益又は損失( )	751,036	147,561	603,474
セグメント資産	3,206,168	157,860	3,364,029
その他の項目			
減価償却費	276,714	19,713	296,428
有形固定資産及び無形固定資産の増加額	134,271	13,246	147,518

当連結会計年度（自平成23年4月1日 至平成24年3月31日）

(単位：千円)

	日本事業	米国事業	計
売上高			
外部顧客への売上高	3,445,445	278,696	3,724,141
セグメント間の内部売上高又は振替高	-	91	91
計	3,445,445	278,788	3,724,233
セグメント利益又は損失( )	1,126,321	100,631	1,025,690
セグメント資産	4,203,750	153,725	4,357,475
その他の項目			
減価償却費	288,376	19,199	307,575
持分法適用会社への投資額	1,637	-	1,637
有形固定資産及び無形固定資産の増加額	141,559	18,888	160,448



## 4. 報告セグメント合計額と連結財務諸表計上額との差額及び当該差額の主な内容(差異調整に関する事項)

(単位:千円)

売上高	前連結会計年度	当連結会計年度
報告セグメント計	3,642,835	3,724,233
セグメント間取引消去	750	91
連結財務諸表の売上高	3,642,085	3,724,141

(単位:千円)

利益	前連結会計年度	当連結会計年度
報告セグメント計	603,474	1,025,690
全社費用(注)	693,465	733,460
調整額(セグメント間取引消去等)	15,439	18,713
連結財務諸表の営業利益又は営業損失( )	74,551	310,943

(注)全社費用は、主に報告セグメントに帰属しない一般管理費及び研究開発費です。

(単位:千円)

資産	前連結会計年度	当連結会計年度
報告セグメント計	3,364,029	4,357,475
全社資産(注)	361,697	323,092
連結財務諸表の資産合計	3,725,726	4,680,567

(注)全社資産は、主に報告セグメントに帰属しない金融資産です。

(単位:千円)

その他の項目	報告セグメント計		調整額		連結財務諸表計上額	
	前連結会計年度	当連結会計年度	前連結会計年度	当連結会計年度	前連結会計年度	当連結会計年度
減価償却費	296,428	307,575	681	1,496	295,747	309,071
有形固定資産及び無形固定資産の増加額	147,518	160,448	424	851	147,942	161,300

【関連情報】

前連結会計年度（自 平成22年4月1日 至 平成23年3月31日）

1．製品及びサービスごとの情報

単一の製品・サービスの区分の外部顧客への売上高が連結損益計算書の売上高の90%を超えるため、記載を省略しています。

2．地域ごとの情報

(1) 売上高

(単位：千円)

日本	米国	合計
3,271,239	370,845	3,642,085

(注) 売上高は顧客の所在地を基礎とし、国又は地域に分類しています。

(2) 有形固定資産

本邦に所在している有形固定資産の金額が連結貸借対照表の有形固定資産の金額の90%を超えるため、記載を省略しています。

3．主要な顧客ごとの情報

売上高の認識において未提供の役務部分を商品群ごとに計算して前受収益を認識しておりますが、当社の経営管理は出荷基準による売上高を指標としていること、さらには、前受収益が販売先ごとに計算されていないため、記載を省略しています。

なお、主要な顧客の売上に関する情報は、「第2 事業の概況 2 生産、受注及び販売の状況」をご参照ください。

当連結会計年度（自 平成23年4月1日 至 平成24年3月31日）

1．製品及びサービスごとの情報

単一の製品・サービスの区分の外部顧客への売上高が連結損益計算書の売上高の90%を超えるため、記載を省略しています。

2．地域ごとの情報

(1) 売上高

(単位：千円)

日本	米国	合計
3,445,445	278,696	3,724,141

(注) 売上高は顧客の所在地を基礎とし、国又は地域に分類しています。

(2) 有形固定資産

本邦に所在している有形固定資産の金額が連結貸借対照表の有形固定資産の金額の90%を超えるため、記載を省略しています。

3．主要な顧客ごとの情報

売上高の認識において未提供の役務部分を商品群ごとに計算して前受収益を認識しておりますが、当社の経営管理は出荷基準による売上高を指標としていること、さらには、前受収益が販売先ごとに計算されていないため、記載を省略しています。

なお、主要な顧客の売上に関する情報は、「第2 事業の概況 2 生産、受注及び販売の状況」をご参照ください。

【報告セグメントごとの固定資産の減損損失に関する情報】

該当事項はありません。

【報告セグメントごとののれんの償却額及び未償却残高に関する情報】

該当事項はありません。

【報告セグメントごとの負ののれん発生益に関する情報】

該当事項はありません。

【関連当事者情報】

関連当事者との取引

連結財務諸表提出会社と関連当事者との取引

(ア) 連結財務諸表提出会社の役員及び主要株主（個人の場合に限る。）等

前連結会計年度（自平成22年4月1日 至平成23年3月31日）

種類	会社等の名称又は氏名	所在地	資本金又は出資金（千円）	事業の内容又は職業	議決権等の所有（被所有）割合（％）	関連当事者との関係	取引の内容	取引金額（千円）	科目	期末残高（千円）
役員及びその近親者が議決権の過半数を所有している会社（当該会社の子会社を含む）	バーナード・ヴィ・アンド・テレーザ・エス・ヴォンダーシュミット・ジョイント・トラスト・ディー・ディー・ニューアリー4.1996 (Bernard V. and Theresa S. Vonder schmitt Joint Trust DTD 1996/1/4) (注1)	510 Mendel Lane Jasper Indiana 47546 USA	-	信託事業	（被所有） 直接 8.1	役員の兼任	新株予約権付社債の割当	-	社債 (注2) (注3)	800,000
							利息の支払 (注2) (注3)	25,508	未払費用	75,786

- (注) 1. 当社の社外取締役であり、当社の代表取締役社長の実姉であるテレーザ・エス・ヴォンダーシュミット氏が保有するジョイント・トラストです。
2. 社債発行条件は市場金利を勘案して決定しており、担保は提供していません。当初償還期限平成22年12月21日（平成22年9月27日付の変更契約により平成27年12月21日）、期日一括返済、当初転換価額125,000円（平成21年7月1日付の株式分割（1株を5株に分割）に伴う調整により25,000円）の新株予約権付社債です。
3. 社債発行条件は市場金利を勘案して決定しており、担保は提供していません。当初償還期限平成23年5月27日（平成22年9月27日付の変更契約により平成28年5月27日）、期日一括返済、当初転換価額200,000円（平成21年7月1日付の株式分割（1株を5株に分割）に伴う調整により40,000円）の新株予約権付社債です。

当連結会計年度（自平成23年4月1日 至平成24年3月31日）

種類	会社等の名称又は氏名	所在地	資本金又は出資金（千円）	事業の内容又は職業	議決権等の所有（被所有）割合（％）	関連当事者との関係	取引の内容	取引金額（千円）	科目	期末残高（千円）
役員及びその近親者が議決権の過半数を所有している会社（当該会社の子会社を含む）	バーナード・ヴィ・アンド・テレーザ・エス・ヴォンダーシュミット・ジョイント・トラスト・ディー・ディー・ニューアリー4.1996 (Bernard V. and Theresa S. Vonder schmitt Joint Trust DTD 1996/1/4) (注1)	510 Mendel Lane Jasper Indiana 47546 USA	-	信託事業	（被所有） 直接 8.1	役員の兼任	新株予約権付社債の割当	-	社債 (注2) (注3)	800,000
							利息の支払 (注2) (注3)	26,273	未払費用	102,059

- (注) 1. 当社の社外取締役であり、当社の代表取締役社長の実姉であるテレーザ・エス・ヴォンダーシュミット氏が保有するジョイント・トラストです。
2. 社債発行条件は市場金利を勘案して決定しており、担保は提供していません。当初償還期限平成22年12月21日（平成22年9月27日付の変更契約により平成27年12月21日）、期日一括返済、当初転換価額125,000円（平成21年7月1日付の株式分割（1株を5株に分割）に伴う調整により25,000円）の新株予約権付社債です。
3. 社債発行条件は市場金利を勘案して決定しており、担保は提供していません。当初償還期限平成23年5月27日（平成22年9月27日付の変更契約により平成28年5月27日）、期日一括返済、当初転換価額200,000円（平成21年7月1日付の株式分割（1株を5株に分割）に伴う調整により40,000円）の新株予約権付社債です。

(イ) 連結財務諸表提出会社の関連会社等

前連結会計年度(自平成22年4月1日 至平成23年3月31日)

該当事項はありません。

当連結会計年度(自平成23年4月1日 至平成24年3月31日)

種類	会社等の名称又は氏名	所在地	資本金又は出資金 (千円)	事業の内容 又は職業	議決権等の所有(被所有) 割合(%)	関連当事者との関係	取引の内容	取引金額 (千円)	科目	期末残高 (千円)
関連会社	丸紅無線通信株式会社	東京都港区	15,000	携帯電話網を利用した無線データ通信サービスのMVNO事業	(所有) 直接 40.0	データ通信サービスに関する提携役員の兼任	商品の販売及び役務の提供	59,960	売掛金	62,958

( 1株当たり情報 )

	前連結会計年度 (自 平成22年 4月 1日 至 平成23年 3月31日)	当連結会計年度 (自 平成23年 4月 1日 至 平成24年 3月31日)
1株当たり純資産額	864.88円	1,650.84円
1株当たり当期純利益金額 ( は当期純損失金額)	268.94円	744.00円
潜在株式調整後1株当たり当期純利益金額	- 円	737.16円

(注) 1. 潜在株式調整後1株当たり当期純利益金額について

前連結会計年度において、潜在株式の残高はありますが、1株当たり当期純損失金額であるため、記載を省略しています。

2. 1株当たり当期純利益金額( は当期純損失金額)及び潜在株式調整後1株当たり当期純利益金額の算定上の基礎は、以下のとおりです。

項目	前連結会計年度 (自 平成22年 4月 1日 至 平成23年 3月31日)	当連結会計年度 (自 平成23年 4月 1日 至 平成24年 3月31日)
(1) 1株当たり当期純利益金額 ( は当期純損失金額)		
損益計算書上の当期純利益(千円) ( は当期純損失)	359,650	997,845
普通株主に帰属しない金額(千円)	-	-
普通株式に係る当期純利益(千円) ( は当期純損失)	359,650	997,845
普通株式の期中平均株式数(株)	1,337,286.51	1,341,184.81
(2) 潜在株式調整後1株当たり当期純利益金額		
当期純利益調整額(千円)	-	-
普通株式増加数(株)	-	12,433.88
希薄化効果を有しないため、潜在株式調整後1株当たり当期純利益金額の算定に含めなかった潜在株式の概要	1株当たり当期純損失金額であるため、全ての潜在株式が希薄化効果を有していません。	ストックオプションで次の決議日のもの 株主総会決議日 平成13年 6月29日 普通株式 0株 (平成23年 6月29日権利行使期間満了) 平成17年 6月29日 普通株式 10,310株 取締役会決議日 平成20年 5月16日 普通株式 16,300株 平成21年 5月14日及び25日 普通株式 9,670株 平成23年 5月12日 普通株式 15,000株 平成23年 6月21日 普通株式 19,000株 新株予約権付社債で次の決議日のもの 取締役会決議日 平成19年12月 6日 普通株式 16,000株 平成20年 5月12日 普通株式 10,000株

(重要な後発事象)

当連結会計年度  
(自平成23年4月1日  
至平成24年3月31日)

ストックオプションについて

平成24年6月19日開催の取締役会において、平成24年7月10日に当社並びに当社の取締役、監査役、執行役員ならびに当社および当社子会社の従業員に対して、新株予約権(ストックオプション)を発行することを決議しました。

[ストックオプションの内容]

- ・株式の種類 : 普通株式
- ・新株発行の予定株数 : 40,000株
- ・新株予約権発行価額 : 無償とする
- ・発行価額 : (注1)
- ・資本組入額 : (注2)
- ・発行価額の総額 : 未定
- ・資本組入額の総額 : 未定
- ・取得者 : 当社の取締役、監査役、執行役員ならびに当社および当社子会社の従業員
- ・権利行使期間 : 平成24年7月10日から平成29年7月10日まで

(注1) 当該新株予約権の発行日の前日(取引が成立していない日を除く)における大阪証券取引所JASDAQ市場における当社株式普通取引の終値とします。

(注2) 会社計算規則第17条に従い算出される資本金等増加限度額の2分の1の金額(ただし、計算の結果1円未満の端数を生ずるときはこれを切り上げた額)を資本金とし、残額を資本準備金とします。

【連結附属明細表】

【社債明細表】

会社名	銘柄	発行年月日	当期首残高 (千円)	当期末残高 (千円)	利率(%)	担保	償還期限
日本通信(株)	第1回無担保 転換社債型 新株予約権付 社債 (注1.2.3)	平成年月日 19.12.21	400,000	400,000	3.0	なし	平成年月日 27.12.21
日本通信(株)	第2回無担保 転換社債型 新株予約権付 社債 (注1.2.3)	平成年月日 20.5.27	400,000	400,000	3.0	なし	平成年月日 28.5.27
合計	-	-	800,000	800,000	-	-	-

(注) 1. 各社債の償還期限(第1回は当初平成22年12月21日、第2回は当初平成23年5月27日)を5年間延長し、これに伴い、各新株予約権の行使期間を5年間延長しています。

2. 新株予約権付社債に関する記載は次のとおりです。

銘柄	第1回	第2回
発行すべき株式	普通株式	普通株式
新株予約権の発行価額(円)	無償	無償
株式の発行価格(円)	25,000	40,000
発行価額の総額(千円)	400,000	400,000
新株予約権の行使により発行した株式の発行価額の総額(千円)	-	-
新株予約権の付与割合(%)	100	100
新株予約権の行使期間	自平成19年12月21日 至平成27年12月20日	自平成20年5月27日 至平成28年5月26日

(注) 1. 本新株予約権の行使に際しては当該本新株予約権に係る本社債を出資するものとし、当該本社債の価額は、当該本社債の払込金額と同額とします。

(注) 2. 平成21年7月1日付の株式分割(1株を5株に分割)に伴い、株式の発行価格を調整しています。

3. 連結決算日後5年間の償還予定額は以下のとおりです。

1年以内 (千円)	1年超2年以内 (千円)	2年超3年以内 (千円)	3年超4年以内 (千円)	4年超5年以内 (千円)
-	-	-	400,000	400,000



【借入金等明細表】

区分	当期首残高 (千円)	当期末残高 (千円)	平均利率 (%)	返済期限
短期借入金	280,000	360,000	1.77	-
1年以内に返済予定の長期借入金	-	-	-	-
1年以内に返済予定のリース債務	25,876	40,426	-	-
リース債務(1年以内に返済予定のものを除く。)	38,236	8,343	-	平成25年~29年
その他有利子負債	-	-	-	-
合計	344,113	408,770	-	-

(注) 1. 平均利率については、期末借入残高に対する加重平均利率を記載しています。

2. リース債務については、リース料総額に含まれる利息相当額を控除する前の金額でリース債務を連結貸借対照表に計上しているものが含まれているため、平均利率を記載していません。

3. リース債務(1年以内に返済予定のものを除く。)の連結決算日後5年間の返済予定額は以下のとおりです。

	1年超2年以内 (千円)	2年超3年以内 (千円)	3年超4年以内 (千円)	4年超5年以内 (千円)
リース債務	2,190	2,190	2,190	1,335

【資産除去債務明細表】

該当事項はありません。

## (2)【その他】

## 当連結会計年度における四半期情報等

(累計期間)	第1四半期	第2四半期	第3四半期	当連結会計年度
売上高(千円)	954,182	1,850,792	2,816,034	3,724,141
税金等調整前四半期(当期) 純利益金額(千円)	61,934	146,485	243,082	692,175
四半期(当期)純利益金額 (千円)	210,974	294,564	390,201	997,845
1株当たり四半期(当期)純 利益金額(円)	157.62	219.87	291.04	744.00

(会計期間)	第1四半期	第2四半期	第3四半期	第4四半期
1株当たり四半期純利益金額 (円)	157.62	62.34	71.23	452.56

## 訴訟

- ( ) 当社は平成24年4月19日、株式会社エヌ・ティ・ティ・ドコモに対し、当社が同社との合意(以下、「本件合意」という)に基づく接続料金を支払う地位にあることの確認を求めるとともに、同社が本件合意に基づく接続約款を届け出ること、および、当社が同社に支払った接続料金と本件合意に基づく接続料金の差額に相当する金額を債務不履行(合意違反)に基づく損害賠償として請求する訴訟を提起しました。

そもそも、同社との相互接続は、同社との交渉が一向に進展しないため当社が平成19年に総務大臣裁定を申請し、裁定で当社の主張が認められたことを受けて同社と接続料金の算定式について合意し、平成20年8月に実現したものです。

同社の接続料金は、相互接続の初年度および次年度(平成20年および平成21年)は本件合意に基づいたものでしたが、3年目にあたる平成22年度(平成22年4月から平成23年3月まで)の接続料金は、本件合意とは異なる独自の算定式に基づいて算出されていることが判明しました。

当社は直ちに同社に抗議し、協議を重ねてきましたが、同社は、平成24年4月13日、この問題が解決していないにもかかわらず、平成23年度の接続料金についても本件合意とは異なる独自の算定式で算出し、約款として届出、公表しました。当社としては、この事態を容認することはできず、訴訟に踏み切ったものです。

この合意違反で増加する接続料金はそれほど大きい金額ではありませんが、今回の合意違反を許してしまえば、以後はなし崩し的にドコモに接続料金を決められてしまうことは明白です。そのような事態となれば、MVNOビジネスの存続に関わりますので、当社としては、このような優越的地位の濫用を断固として阻止すべく、司法の場で争ってまいります。

なお、本件訴訟が当社の事業及び財政状態に重要な影響を与える可能性はないものと見込んでいます。

- ( ) 当社は平成20年7月31日に加賀ハイテック株式会社と商品売買基本契約(代理店契約)を締結し、同社に当社商品を販売しましたが、平成21年6月4日、同社は、同社が当社から仕入れた商品在庫の全部を当社が引取るべきであると主張し、売買契約の解除及びこれに伴う買受代金相当額の返還を請求する訴えを提起しました。

第一審判決(平成23年10月14日)および控訴審判決(平成24年2月28日)のいずれにおいても当社の主張が認められ、同社の請求は棄却されましたが、同社は平成24年3月13日に上告の提起および上告受理申立を行いましたので、本件訴訟は、現在、最高裁判所に係属しています。

なお、本件訴訟が当社の事業及び財政状態に重要な影響を与える可能性はないものと見込んでいます。

- ( ) 当社は平成22年10月に人員削減を伴う事業再構築を実施しましたが、これに対し、当社の元従業員3名が解雇無効を主張し、当社に対し労働契約上の権利を有することの確認(及び、これに伴う平成22年12月から支払済みに至るまでの給与の支払い)を請求しています。

平成24年2月29日の第一審判決では相手方の請求が認容され、当社に対し、1,372千円および平成22年12月から判決確定までの期間につき毎月2,058千円を原告らに支払うことが命じられました。これに対し、当社は、平成24年3月7日に原判決の取消を求めて東京高等裁判所に控訴を提起し、引き続き、整理解雇の有効性を主張して争っています。

なお、本件訴訟が当社の事業及び財政状態に重要な影響を与える可能性はないものと見込んでいます。

- ( ) 当社が平成22年10月12日に懲戒解雇した元従業員1名が解雇無効を主張し、当社に対し労働契約上の権利を有することの確認(及び、これに伴う平成22年12月から支払済みに至るまでの給与の支払い)を請求しています。

本件訴訟は現在第一審で審理中であり、当社は懲戒解雇の有効性を主張して争っています。

なお、本件訴訟が当社の事業及び財政状態に重要な影響を与える可能性はないものと見込んでいます。

- ( ) 当社と当社の元執行役員（米国子会社社長（当時））との間の新株予約権不存在確認反訴請求事件について、東京地方裁判所の第一審判決では当社の主張が全面的に認められましたが、平成21年9月29日、東京高等裁判所において、当社に対し28,000千円及びこれについての遅延損害金等を支払うよう命ずる判決が言い渡されました。これに対し、当社は上告しましたが、平成24年3月2日、決定により上告が棄却され、本件訴訟の控訴審判決が確定しました。そのため、当社は平成24年3月7日、35,910千円の損害賠償金を支払い、本件訴訟は終了しました。

2【財務諸表等】  
(1)【財務諸表】  
【貸借対照表】

(単位：千円)

	前事業年度 (平成23年3月31日)	当事業年度 (平成24年3月31日)
<b>資産の部</b>		
流動資産		
現金及び預金	1,210,105	1,977,463
売掛金	482,357	390,068
有価証券	200,283	200,396
商品	434,715	418,764
貯蔵品	12,927	9,474
未収入金	2,032	273,540
関係会社未収入金	6,444	45,843
短期貸付金	-	12,715
関係会社短期貸付金	20,787	59,463
前払費用	22,808	15,456
仮払金	395	65,317
繰延税金資産	-	310,000
その他	13,728	14,342
貸倒引当金	12,566	50,393
流動資産合計	2,394,019	3,742,455
固定資産		
有形固定資産		
建物	33,073	33,073
減価償却累計額	21,401	23,243
建物(純額)	11,672	9,829
車両運搬具	9,803	9,803
減価償却累計額	9,393	9,543
車両運搬具(純額)	410	260
工具、器具及び備品	354,545	382,757
減価償却累計額	287,985	310,147
工具、器具及び備品(純額)	66,559	72,610
移動端末機器	3,248	738
減価償却累計額	411	445
移動端末機器(純額)	2,836	292
リース資産	112,800	124,801
減価償却累計額	50,671	69,873
リース資産(純額)	62,128	54,927
有形固定資産合計	143,607	137,919
無形固定資産		
商標権	2,346	2,214
特許権	519	337
電話加入権	1,345	1,345
ソフトウェア	506,356	655,310
ソフトウェア仮勘定	372,497	37,119
無形固定資産合計	883,064	696,326
投資その他の資産		
関係会社株式	70,959	1,161,853
関係会社長期貸付金	1,419,701	124,474
敷金及び保証金	45,721	43,919
その他	10,475	10,492

(単位：千円)

	前事業年度 (平成23年3月31日)	当事業年度 (平成24年3月31日)
貸倒引当金	208,765	-
投資その他の資産合計	1,338,091	1,340,739
固定資産合計	2,364,763	2,174,985
資産合計	4,758,782	5,917,441
負債の部		
流動負債		
買掛金	323,106	365,971
短期借入金	260,000	380,000
リース債務	25,876	40,426
未払金	65,431	98,258
未払費用	82,148	111,271
未払法人税等	14,163	9,189
前受収益	327,730	254,000
通信サービス繰延利益額	179,223	47,489
預り金	15,376	29,018
訴訟損失引当金	32,700	-
その他	35,545	26,807
流動負債合計	1,361,303	1,362,434
固定負債		
社債	800,000	800,000
リース債務	38,236	8,343
固定負債合計	838,236	808,343
負債合計	2,199,539	2,170,778
純資産の部		
株主資本		
資本金	3,837,955	2,030,595
資本剰余金		
資本準備金	2,228,782	394,963
その他資本剰余金	-	-
資本剰余金合計	2,228,782	394,963
利益剰余金		
その他利益剰余金		
繰越利益剰余金	3,702,365	1,064,690
利益剰余金合計	3,702,365	1,064,690
自己株式	2,191	2,191
株主資本合計	2,362,180	3,488,056
新株予約権	197,063	258,606
純資産合計	2,559,243	3,746,662
負債純資産合計	4,758,782	5,917,441

## 【損益計算書】

(単位：千円)

	前事業年度 (自 平成22年 4月 1日 至 平成23年 3月31日)	当事業年度 (自 平成23年 4月 1日 至 平成24年 3月31日)
売上高	3,086,041	3,449,938
売上原価	2 1,968,243	2 1,847,035
売上総利益	1,117,797	1,602,903
通信サービス繰延利益繰入額	412,305	165,838
通信サービス繰延利益戻入額	619,552	297,572
差引売上総利益	1,325,044	1,734,637
販売費及び一般管理費	1, 2 1,273,468	1, 2 1,291,519
営業利益	51,576	443,118
営業外収益		
受取利息	37,996	651
有価証券利息	145	141
為替差益	-	4,870
その他	4,838	4,243
営業外収益合計	42,980	9,907
営業外費用		
支払利息	29,595	32,641
為替差損	163,805	-
その他	5,800	5,425
営業外費用合計	199,202	38,066
経常利益又は経常損失( )	104,645	414,959
特別利益		
新株予約権戻入益	6,334	15,889
関係会社株式売却益	-	446,211
特別利益合計	6,334	462,101
特別損失		
固定資産除却損	3 120	3 32,071
関係会社株式評価損	-	50,000
事業再構築費用	75,002	-
貸倒引当金繰入額	-	4 36,500
資産除去債務会計基準の適用に伴う影響額	4,365	-
特別損失合計	79,489	118,571
税引前当期純利益又は税引前当期純損失( )	177,800	758,490
法人税、住民税及び事業税	4,805	3,800
法人税等調整額	-	310,000
法人税等合計	4,805	306,200
当期純利益又は当期純損失( )	182,605	1,064,690

【売上原価明細書】

区分	注記 番号	前事業年度 (自平成22年4月1日 至平成23年3月31日)			当事業年度 (自平成23年4月1日 至平成24年3月31日)		
		金額(千円)	構成比 (%)		金額(千円)	構成比 (%)	
期首棚卸高	1	196,139	506,727	25.7	468,601	269,846	14.6
当期商品仕入高		793,055			255,703		
他勘定振替高		13,865			5,170		
期末棚卸高		468,601			449,288		
通信回線料金等	2		121,559	6.2		46,268	2.5
データサービス原価			801,892	40.7	1,008,720	54.6	
その他の経費			538,063	27.4	522,200	28.3	
売上原価			1,968,243	100.0		1,847,035	100.0

原価計算の方法

原価計算の方法は、個別原価計算によっています。

(注) 1. 他勘定振替高の内訳は次のとおりです。(単位：千円)

項目	前事業年度	当事業年度
固定資産への振替	2,635	-
消耗品勘定等への振替	11,230	5,170
計	13,865	5,170

2. その他の経費の内訳は次のとおりです。(単位：千円)

項目	前事業年度	当事業年度
減価償却費	227,924	252,670
システム運営費	11,984	-
移動端末機器償却費	885	1,519
業務委託料	34,850	8,294
外注委託費	71,582	91,516
その他	190,834	168,200
計	538,063	522,200

## 【株主資本等変動計算書】

(単位：千円)

	前事業年度 (自 平成22年 4月 1日 至 平成23年 3月31日)	当事業年度 (自 平成23年 4月 1日 至 平成24年 3月31日)
株主資本		
資本金		
当期首残高	3,831,102	3,837,955
当期変動額		
新株の発行	6,853	30,595
資本金から剰余金への振替	-	1,837,955
当期変動額合計	6,853	1,807,360
当期末残高	3,837,955	2,030,595
資本剰余金		
資本準備金		
当期首残高	2,221,929	2,228,782
当期変動額		
新株の発行	6,852	30,591
準備金から剰余金への振替	-	1,864,410
当期変動額合計	6,852	1,833,819
当期末残高	2,228,782	394,963
その他資本剰余金		
当期首残高	-	-
当期変動額		
資本金から剰余金への振替	-	1,837,955
準備金から剰余金への振替	-	1,864,410
欠損填補	-	3,702,365
当期変動額合計	-	-
当期末残高	-	-
資本剰余金合計		
当期首残高	2,221,929	2,228,782
当期変動額		
新株の発行	6,852	30,591
資本金から剰余金への振替	-	1,837,955
準備金から剰余金への振替	-	-
欠損填補	-	3,702,365
当期変動額合計	6,852	1,833,819
当期末残高	2,228,782	394,963
利益剰余金		
その他利益剰余金		
繰越利益剰余金		
当期首残高	3,519,760	3,702,365
当期変動額		
欠損填補	-	3,702,365
当期純利益又は当期純損失( )	182,605	1,064,690
当期変動額合計	182,605	4,767,055
当期末残高	3,702,365	1,064,690



	前事業年度 (自 平成22年 4月 1日 至 平成23年 3月31日)	当事業年度 (自 平成23年 4月 1日 至 平成24年 3月31日)
<b>利益剰余金合計</b>		
当期首残高	3,519,760	3,702,365
当期変動額		
欠損填補	-	3,702,365
当期純利益又は当期純損失( )	182,605	1,064,690
当期変動額合計	182,605	4,767,055
当期末残高	3,702,365	1,064,690
<b>自己株式</b>		
当期首残高	2,191	2,191
当期末残高	2,191	2,191
<b>株主資本合計</b>		
当期首残高	2,531,080	2,362,180
当期変動額		
新株の発行	13,705	61,186
資本金から剰余金への振替	-	-
準備金から剰余金への振替	-	-
欠損填補	-	-
当期純利益又は当期純損失( )	182,605	1,064,690
当期変動額合計	168,899	1,125,876
当期末残高	2,362,180	3,488,056
<b>新株予約権</b>		
当期首残高	135,716	197,063
当期変動額		
株主資本以外の項目の当期変動額(純額)	61,346	61,543
当期変動額合計	61,346	61,543
当期末残高	197,063	258,606
<b>純資産合計</b>		
当期首残高	2,666,796	2,559,243
当期変動額		
新株の発行	13,705	61,186
資本金から剰余金への振替	-	-
準備金から剰余金への振替	-	-
欠損填補	-	-
当期純利益又は当期純損失( )	182,605	1,064,690
株主資本以外の項目の当期変動額(純額)	61,346	61,543
当期変動額合計	107,553	1,187,419
当期末残高	2,559,243	3,746,662

【重要な会計方針】

1．有価証券の評価基準及び評価方法

- (1) 子会社株式及び関連会社株式  
総平均法に基づく原価法
- (2) その他有価証券  
時価のないもの  
総平均法に基づく原価法

2．たな卸資産の評価基準及び評価方法

総平均法に基づく原価法（貸借対照表価額については、収益性の低下による簿価切下げの方法）

3．固定資産の減価償却の方法

(1) 有形固定資産（リース資産を除く）

移動端末機器

耐用年数を2年、残存価額をゼロとする定額法

その他の有形固定資産

定率法

なお、主要な耐用年数は次のとおりです。

建物 8～15年

車両運搬具 2～6年

工具、器具及び備品 5～10年

(2) 無形固定資産（リース資産を除く）

自社利用のソフトウェア

見込有効期間（5年）に基づく定額法

その他の無形固定資産

定額法

なお、主要な耐用年数は次のとおりです。

商標権 10年

特許権 8年

(3) リース資産

所有権移転ファイナンス・リース取引に係るリース資産

自己所有の固定資産に適用する減価償却方法と同一の方法を採用しています。

所有権移転外ファイナンス・リース取引に係るリース資産

リース期間を耐用年数とし、残存価額を零とする定率法を採用しています。

4．外貨建の資産及び負債の本邦通貨への換算基準

外貨建金銭債権債務は、事業年度の期末の直物為替相場により円貨に換算し、換算差額は損益として処理しています。

5．引当金の計上基準

貸倒引当金

債権の貸倒れによる損失に備えるため、一般債権については貸倒れ実績率により、貸倒懸念債権等特定の債権については個別に回収可能性を勘案し、回収不能見込額を計上しています。

6．収益及び費用の計上基準

通信時間付モバイルツールであるbモバイルと機器組込型通信ソリューションの通信電池については、商品売上額を通信端末部分と通信料部分に合理的に区分することが困難なため、通信端末と通信料とを区別することなく一括で出荷時に売上に計上し、この売上高から通信端末の売上原価を控除して計算される売上総利益金額を見積利用期間にわたって計上するために、通信サービス繰延利益額に繰り延べる方法によっています。

7．その他財務諸表作成のための重要な事項

消費税等の会計処理

税抜方式によっています。

## 【表示方法の変更】

## (貸借対照表)

前事業年度において、「流動資産」の「その他」に含めていた「仮払金」は、資産の総額の100分の1を超えたため、当事業年度より独立掲記することとしました。この表示方法の変更を反映させるため、前事業年度の財務諸表の組替えを行っています。

この結果、前事業年度の貸借対照表において、「流動資産」の「その他」に表示していた14,124千円は、「仮払金」395千円、「その他」13,728千円として組み替えています。

## 【追加情報】

## (会計上の変更及び誤謬の訂正に関する会計基準等の適用)

当事業年度の期首以後に行われる会計上の変更及び過去の誤謬の訂正より、「会計上の変更及び誤謬の訂正に関する会計基準」(企業会計基準第24号 平成21年12月4日)及び「会計上の変更及び誤謬の訂正に関する会計基準の適用指針」(企業会計基準適用指針第24号 平成21年12月4日)を適用しています。

## 【注記事項】

## (貸借対照表関係)

## 1 担保資産及び担保付債務

担保に供している資産は、次のとおりです。

	前事業年度 (平成23年3月31日)	当事業年度 (平成24年3月31日)
定期預金	120,000千円	80,000千円

担保付債務は、次のとおりです。

	前事業年度 (平成23年3月31日)	当事業年度 (平成24年3月31日)
短期借入金	240,000千円	160,000千円

## 2 関係会社項目

関係会社に対する資産及び負債には区分掲記されたもののほか次のものがあります。

	前事業年度 (平成23年3月31日)	当事業年度 (平成24年3月31日)
流動資産		
売掛金	3,917千円	63,153千円

## 3 偶発債務

## 訴訟等

平成22年10月12日に当社が整理解雇した社員(当時)3名が解雇無効を主張し、当社に対し、労働契約上の地位確認を請求する訴訟を提起しています。平成24年2月29日の第一審判決では相手方の請求が認容され、当社に対し、1,372千円及び平成22年12月からは判決確定までの期間につき毎月2,058千円を原告らに支払うことが命じられました。これに対し、当社は、平成24年3月7日に原判決の取消を求めて東京高等裁判所に控訴を提起し、整理解雇の有効性を主張し引き続き争っています。本件訴訟の結果によっては、当社に損害が発生する可能性はありますが、現時点で偶発債務の総額を合理的に算出することはできません。

(損益計算書関係)

1 販売費に属する費用のおおよその割合は前事業年度57%、当事業年度58%、一般管理費に属する費用のおおよその割合は前事業年度43%、当事業年度42%です。

販売費及び一般管理費のうち主要な費目及び金額は次のとおりです。

	前事業年度 (自 平成22年 4月 1日 至 平成23年 3月31日)	当事業年度 (自 平成23年 4月 1日 至 平成24年 3月31日)
販売代理店手数料	963千円	110,077千円
役員報酬	236,778	248,413
給与手当	385,158	316,931
ストックオプション労務費用	71,886	94,916
業務委託料	110,231	85,037
顧問料	78,285	85,448
減価償却費	50,515	48,548
貸倒引当金繰入額	11,417	1,326

2 一般管理費及び売上原価に含まれる研究開発費の総額

	前事業年度 (自 平成22年 4月 1日 至 平成23年 3月31日)	当事業年度 (自 平成23年 4月 1日 至 平成24年 3月31日)
	142,067千円	119,619千円

3 固定資産除却損の内容は次のとおりです。

	前事業年度 (自 平成22年 4月 1日 至 平成23年 3月31日)	当事業年度 (自 平成23年 4月 1日 至 平成24年 3月31日)
工具、器具及び備品	120千円	- 千円
ソフトウェア	-	32,071
計	120	32,071

4 連結子会社である丹後通信株式会社を清算することに伴い、将来当社が負担することが見込まれる損失額を計上しています。

(株主資本等変動計算書関係)

前事業年度(自 平成22年 4月 1日 至 平成23年 3月31日)

自己株式の種類及び株式数に関する事項

	当事業年度期首株式数(株)	当事業年度増加株式数(株)	当事業年度減少株式数(株)	当事業年度末株式数(株)
普通株式	150	-	-	150
合計	150	-	-	150

当事業年度(自 平成23年 4月 1日 至 平成24年 3月31日)

自己株式の種類及び株式数に関する事項

	当事業年度期首株式数(株)	当事業年度増加株式数(株)	当事業年度減少株式数(株)	当事業年度末株式数(株)
普通株式	150	-	-	150
合計	150	-	-	150

(リース取引関係)

(借主側)

1. ファイナンス・リース取引

(1) 所有権移転ファイナンス・リース取引

リース資産の内容

有形固定資産

移動体通信事業における設備(工具、器具及び備品)です。

リース資産の減価償却の方法

重要な会計方針「4. 固定資産の減価償却の方法」に記載のとおりです。

(2) 所有権移転外ファイナンス・リース取引

リース資産の内容

有形固定資産

移動体通信事業における設備(工具、器具及び備品)です。

リース資産の減価償却の方法

重要な会計方針「4. 固定資産の減価償却の方法」に記載のとおりです。

(有価証券関係)

子会社株式及び関連会社株式(当事業年度の貸借対照表計上額は子会社株式1,149,853千円、関連会社株式12,000千円、前事業年度の貸借対照表計上額は子会社株式70,959千円)は、市場価格がなく、時価を把握することが極めて困難と認められることから、記載していません。

( 税効果会計関係 )

1. 繰延税金資産及び繰延税金負債の発生の主な原因別の内訳

	前事業年度 (平成23年3月31日)	当事業年度 (平成24年3月31日)
繰延税金資産		
繰越欠損金	1,324,738千円	997,266千円
関係会社株式評価損	361,730	417,257
前受収益	133,353	96,545
通信サービス繰延利益額	72,926	18,050
新株予約権	56,944	83,231
貸倒引当金	90,060	5,280
その他	70,887	29,690
繰延税金資産小計	2,110,640	1,647,323
評価性引当額	2,110,640	1,337,323
繰延税金資産合計	-	310,000
繰延税金負債	-	-

2. 法定実効税率と税効果会計適用後の法人税等の負担率との間に重要な差異があるときの、当該差異の原因となった主要な項目別の内訳

	前事業年度 (平成23年3月31日)	当事業年度 (平成24年3月31日)
法定実効税率	- %	40.69%
(調整)		
住民税均等割	-	0.50
交際費等永久に損金に算入されない項目	-	5.08
評価性引当額の増減	-	89.53
税率変更による期末繰延税金資産の減額修正	-	2.88
税効果会計適用後の法人税等の負担率	-	40.37

(注) 前事業年度は税引前当期純損失であったため、内訳の開示は省略しています。

3. 法人税等の税率の変更による繰延税金資産及び繰延税金負債の金額の修正

「経済社会の構造の変化に対応した税制の構築を図るための所得税法等の一部を改正する法律」(平成23年法律第114号)及び「東日本大震災からの復興のための施策を実施するために必要な財源の確保に関する特別措置法」(平成23年法律第117号)が平成23年12月2日に公布され、平成24年4月1日以後に開始する事業年度から法人税率の引下げ及び復興特別法人税の課税が行われることとなりました。これに伴い、繰延税金資産及び繰延税金負債の計算に使用する法定実効税率は従来の40.69%から、平成24年4月1日に開始する事業年度から平成26年4月1日に開始する事業年度に解消が見込まれる一時差異等については38.01%に、平成27年4月1日に開始する事業年度以降に解消が見込まれる一時差異等については35.64%となります。この税率変更により、繰延税金資産の金額は27,309千円減少し、法人税等調整額は同額増加しています。

また、欠損金の繰越控除制度が平成24年4月1日以後に開始する事業年度から繰越控除前の所得の金額の100分の80相当額が控除限度額とされることに伴い、繰延税金資産の金額は77,464千円減少し、法人税等調整額は同額増加しています。

( 企業結合等関係 )

連結財務諸表「注記事項(企業結合等関係)」に記載しているため、注記を省略しています。

( 資産除去債務関係 )

該当事項はありません。

( 1株当たり情報 )

	前事業年度 (自 平成22年 4月 1日 至 平成23年 3月31日)	当事業年度 (自 平成23年 4月 1日 至 平成24年 3月31日)
1株当たり純資産額	1,764.85円	2,597.84円
1株当たり当期純利益金額 ( は当期純損失金額)	136.55円	793.84円
潜在株式調整後 1株当たり当期純利益金額	- 円	786.55円

(注) 1. 潜在株式調整後 1株当たり当期純利益金額について

前事業年度において、潜在株式の残高はありますが、1株当たり当期純損失金額であるため、記載を省略しています。

2. 1株当たり当期純利益金額 ( は当期純損失金額) 及び潜在株式調整後 1株当たり当期純利益金額の算定上の基礎は、以下のとおりです。

項目	前事業年度 (自 平成22年 4月 1日 至 平成23年 3月31日)	当事業年度 (自 平成23年 4月 1日 至 平成24年 3月31日)
(1) 1株当たり当期純利益金額 ( は当期純損失金額)		
損益計算書上の当期純利益 (千円) ( は当期純損失)	182,605	1,064,690
普通株主に帰属しない金額 (千円)	-	-
普通株式に係る当期純利益 (千円) ( は当期純損失)	182,605	1,064,690
普通株式の期中平均株式数 (株)	1,337,286.51	1,341,184.81
(2) 潜在株式調整後 1株当たり当期純利益金額		
当期純利益調整額 (千円)	-	-
普通株式増加数 (株)	-	12,433.88
希薄化効果を有しないため、潜在株式調整後 1株当たり当期純利益金額の算定に含めなかった潜在株式の概要	1株当たり当期純損失金額であるため、全ての潜在株式が希薄化効果を有していません。	ストックオプションで次の決議日のもの 株主総会決議日 平成13年 6月29日 普通株式 0株 (平成23年 6月29日権利行使期間満了) 平成17年 6月29日 普通株式 10,310株 取締役会決議日 平成20年 5月16日 普通株式 16,300株 平成21年 5月14日及び25日 普通株式 9,670株 平成23年 5月12日 普通株式 15,000株 平成23年 6月21日 普通株式 19,000株 新株予約権付社債で次の決議日のもの 取締役会決議日 平成19年12月 6日 普通株式 16,000株 平成20年 5月12日 普通株式 10,000株

(重要な後発事象)

当事業年度  
(自 平成23年4月1日  
至 平成24年3月31日)

ストックオプションについて

平成24年6月19日開催の取締役会において、平成24年7月10日に当社並びに当社の取締役、監査役、執行役員ならびに当社および当社子会社の従業員に対して、新株予約権(ストックオプション)を発行することを決議しました。

[ストックオプションの内容]

- ・株式の種類 : 普通株式
- ・新株発行の予定株数 : 40,000株
- ・新株予約権発行価額 : 無償とする
- ・発行価額 : (注1)
- ・資本組入額 : (注2)
- ・発行価額の総額 : 未定
- ・資本組入額の総額 : 未定
- ・取得者 : 当社の取締役、監査役、執行役員ならびに当社および当社子会社の従業員
- ・権利行使期間 : 平成24年7月10日から平成29年7月10日まで

(注1) 当該新株予約権の発行日の前日(取引が成立していない日を除く)における大阪証券取引所JASDAQ市場における当社株式普通取引の終値とします。

(注2) 会社計算規則第17条に従い算出される資本金等増加限度額の2分の1の金額(ただし、計算の結果1円未満の端数を生ずるときはこれを切り上げた額)を資本金とし、残額を資本準備金とします。



【附属明細表】  
【有価証券明細表】  
(その他)

有価証券	その他有価証券	種類及び銘柄	投資口数等(口)	貸借対照表計上額 (千円)
		ＪＰモルガン円建て キャッシュ・リクイディティ・ファンド	200,396,965	200,396
		計	200,396,965	200,396

【有形固定資産等明細表】

(単位：千円)

資産の種類	当期首残高	当期増加額	当期減少額	当期末残高	当期末減価償却累計額または償却累計額	当期償却額	差引当期末残高
有形固定資産							
建物	33,073	-	-	33,073	23,243	1,842	9,829
車両運搬具	9,803	-	-	9,803	9,543	149	260
工具、器具及び備品 (注1)	354,545	28,212	-	382,757	310,147	22,162	72,610
移動端末機器	3,248	258	2,767	738	445	1,519	292
リース資産	112,800	12,001	-	124,801	69,873	19,201	54,927
有形固定資産計	513,470	40,471	2,767	551,174	413,254	44,876	137,919
無形固定資産							
商標権	9,627	256	-	9,884	7,670	388	2,214
特許権	1,819	-	-	1,819	1,481	182	337
電話加入権	1,345	-	-	1,345	-	-	1,345
ソフトウェア (注2、3)	2,208,067	442,107	162,026	2,488,147	1,832,837	261,082	655,310
ソフトウェア仮勘定 (注2、4)	372,497	107,219	442,597	37,119	-	-	37,119
無形固定資産計	2,593,356	549,583	604,624	2,538,316	1,841,989	261,653	696,326
長期前払費用	-	-	-	-	-	-	-
繰延資産							
-	-	-	-	-	-	-	-
繰延資産計	-	-	-	-	-	-	-

- (注) 1. 工具、器具及び備品の増加は、主としてネットワーク関連機器の購入によるものです。  
2. ソフトウェア及びソフトウェア仮勘定の増加は、主としてデータ通信サービスにかかるソフトウェアの開発によるものです。  
3. ソフトウェアの減少は、ケータイＰＣ化サービスの提供を終了したため、同サービスに係るソフトウェアを除却したことによるものです。  
4. ソフトウェア仮勘定の減少は、主としてソフトウェアへの振替によるものです。

【引当金明細表】

(単位：千円)

区分	当期首残高	当期増加額	当期減少額 (目的使用)	当期減少額 (その他)	当期末残高
貸倒引当金	221,332	38,393	208,765	566	50,393
訴訟損失引当金	32,700	-	32,700	-	-

(注) 貸倒引当金の「当期減少額(その他)」は、一般債権の貸倒実績率による洗替額です。

(2) 【主な資産及び負債の内容】

流動資産

イ．現金及び預金

区分	金額(千円)
現金	119
預金	
当座預金	51,354
普通預金	1,495,931
定期預金	430,035
外貨預金	21
計	1,977,343
合計	1,977,463

ロ．売掛金

相手先別内訳

相手先	金額(千円)
丸紅無線通信株式会社	62,958
ダイワボウ情報システム株式会社	52,161
テックウインド株式会社	28,522
東芝テクノネットワーク株式会社	20,524
ソフトバンクBB株式会社	12,340
その他	213,561
計	390,068

売掛金の発生及び回収並びに滞留状況

当期首残高 (千円)	当期発生高 (千円)	当期回収高 (千円)	当期末残高 (千円)	回収率(%)	滞留期間(日)
(A)	(B)	(C)	(D)	$\frac{(C)}{(A) + (B)} \times 100$	(A) + (D) 2 (B) 366
482,357	3,605,772	3,698,060	390,068	90.5	44.3

(注) 消費税等の会計処理は税抜方式を採用していますが、上記金額には消費税等が含まれています。

ハ．商品

区分	金額(千円)
データ通信端末等	418,764
計	418,764

二．貯蔵品

区分	金額(千円)
U S B 端末用アダプタ等	9,474
計	9,474

ホ．繰延税金資産 310,000千円

内訳は2 財務諸表等 (1) 財務諸表 注記事項 (税効果会計関係) に記載しています。

投資その他の資産

イ．関係会社株式

相手先	金額(千円)
Communications Security and Compliance Technologies Inc.	1,054,726
Arxceo Corporation	54,479
アレクセオ・ジャパン株式会社	20,959
Computer and Communication Technologies Inc.	19,688
丸紅無線通信株式会社	12,000
計	1,161,853

流動負債

イ．買掛金

相手先	金額(千円)
株式会社エヌ・ティ・ティ・ドコモ	104,890
株式会社ベステック	76,650
EXPANSYS plc	30,821
株式会社インターネットイニシアティブ	20,734
株式会社ウィルコム	6,176
その他	126,698
計	365,971

ロ．短期借入金

相手先	金額(千円)
株式会社三菱東京UFJ銀行	200,000
株式会社横浜銀行	160,000
アレクセオ・ジャパン株式会社	20,000
合計	380,000

固定負債

イ．社債 800,000千円

内訳は1 連結財務諸表等 (1) 連結財務諸表 連結附属明細表 社債明細表に記載しています。

(3) 【その他】

訴訟

1 連結財務諸表等 (2) その他 訴訟に記載しています。

## 第6【提出会社の株式事務の概要】

事業年度	4月1日から3月31日まで
定時株主総会	毎事業年度末日の翌日から3ヶ月以内
基準日	3月31日
剰余金の配当の基準日	9月30日 3月31日
1単元の株式数	-
株主名簿管理人 特別口座の口座管理機関 同連絡先	三菱UFJ信託銀行株式会社 〒137-8081 東京都江東区東砂七丁目10番11号 三菱UFJ信託銀行株式会社 証券代行部
公告掲載方法	電子公告により行う。ただし、電子公告によることができない事故その他のやむを得ない事由が生じたときは、日本経済新聞に掲載して行う。 公告掲載URL <a href="http://www.j-com.co.jp">http://www.j-com.co.jp</a>
株主に対する特典	該当事項はありません。

## 第7【提出会社の参考情報】

### 1【提出会社の親会社等の情報】

当社は、金融商品取引法第24条の7第1項に規定する親会社等はありません。

### 2【その他の参考情報】

当事業年度の開始日から有価証券報告書提出日までの間に、次の書類を提出しています。

- (1) 臨時報告書  
金融商品取引法第24条の5第4項及び企業内容等の開示に関する内閣府令第19条第2項第2号の2の規定に基づく報告書です。  
平成23年6月23日関東財務局長に提出。
- (2) 臨時報告書  
金融商品取引法第24条の5第4項及び企業内容等の開示に関する内閣府令第19条第2項第9号の2の規定に基づく報告書です。  
平成23年6月23日関東財務局長に提出。
- (3) 有価証券報告書及びその添付書類並びに確認書  
事業年度(第15期) (自平成22年4月1日至平成23年3月31日)  
平成23年6月24日関東財務局長に提出。
- (4) 臨時報告書  
金融商品取引法第24条の5第4項及び企業内容等の開示に関する内閣府令第19条第2項第2号の2の規定に基づく報告書です。  
平成23年8月3日関東財務局長に提出。
- (5) 第1四半期報告書及び確認書  
(第16期第1四半期) (自平成23年4月1日至平成23年6月30日)  
平成23年8月11日関東財務局長に提出。
- (6) 第2四半期報告書及び確認書  
(第16期第2四半期) (自平成23年7月1日至平成23年9月30日)  
平成23年11月11日関東財務局長に提出。
- (7) 第3四半期報告書及び確認書  
(第16期第3四半期) (自平成23年10月1日至平成23年12月31日)  
平成24年2月13日関東財務局長に提出。
- (8) 臨時報告書  
金融商品取引法第24条の5第4項並びに企業内容等の開示に関する内閣府令第19条第2項第12号及び第19号の規定に基づく報告書です。  
平成24年2月13日関東財務局長に提出。
- (9) 臨時報告書  
金融商品取引法第24条の5第4項及び企業内容等の開示に関する内閣府令第19条第2項第9号の2の規定に基づく報告書です。  
平成24年6月20日関東財務局長に提出。

## 第二部【提出会社の保証会社等の情報】

該当事項はありません。

## 独立監査人の監査報告書及び内部統制監査報告書

平成24年 6月22日

日本通信株式会社

取締役会 御中

東陽監査法人

指定社員 公認会計士 井上 司  
業務執行社員

指定社員 公認会計士 神保 正人  
業務執行社員

### <財務諸表監査>

当監査法人は、金融商品取引法第193条の2第1項の規定に基づく監査証明を行うため、「経理の状況」に掲げられている日本通信株式会社の平成23年4月1日から平成24年3月31日までの連結会計年度の連結財務諸表、すなわち、連結貸借対照表、連結損益計算書、連結包括利益計算書、連結株主資本等変動計算書、連結キャッシュ・フロー計算書、連結財務諸表作成のための基本となる重要な事項、その他の注記及び連結附属明細表について監査を行った。

### 連結財務諸表に対する経営者の責任

経営者の責任は、我が国において一般に公正妥当と認められる企業会計の基準に準拠して連結財務諸表を作成し適正に表示することにある。これには、不正又は誤謬による重要な虚偽表示のない連結財務諸表を作成し適正に表示するために経営者が必要と判断した内部統制を整備及び運用することが含まれる。

### 監査人の責任

当監査法人の責任は、当監査法人が実施した監査に基づいて、独立の立場から連結財務諸表に対する意見を表明することにある。当監査法人は、我が国において一般に公正妥当と認められる監査の基準に準拠して監査を行った。監査の基準は、当監査法人に連結財務諸表に重要な虚偽表示がないかどうかについて合理的な保証を得るために、監査計画を策定し、これに基づき監査を実施することを求めている。

監査においては、連結財務諸表の金額及び開示について監査証拠を入手するための手続が実施される。監査手続は、当監査法人の判断により、不正又は誤謬による連結財務諸表の重要な虚偽表示のリスクの評価に基づいて選択及び適用される。財務諸表監査の目的は、内部統制の有効性について意見表明するためのものではないが、当監査法人は、リスク評価の実施に際して、状況に応じた適切な監査手続を立案するために、連結財務諸表の作成と適正な表示に関連する内部統制を検討する。また、監査には、経営者が採用した会計方針及びその適用方法並びに経営者によって行われた見積りの評価も含め全体としての連結財務諸表の表示を検討することが含まれる。

当監査法人は、意見表明の基礎となる十分かつ適切な監査証拠を入手したと判断している。

### 監査意見

当監査法人は、上記の連結財務諸表が、我が国において一般に公正妥当と認められる企業会計の基準に準拠して、日本通信株式会社及び連結子会社の平成24年3月31日現在の財政状態並びに同日をもって終了する連結会計年度の経営成績及びキャッシュ・フローの状況をすべての重要な点において適正に表示しているものと認める。

#### < 内部統制監査 >

当監査法人は、金融商品取引法第193条の2第2項の規定に基づく監査証明を行うため、日本通信株式会社の平成24年3月31日現在の内部統制報告書について監査を行った。

#### 内部統制報告書に対する経営者の責任

経営者の責任は、財務報告に係る内部統制を整備及び運用し、我が国において一般に公正妥当と認められる財務報告に係る内部統制の評価の基準に準拠して内部統制報告書を作成し適正に表示することにある。

なお、財務報告に係る内部統制により財務報告の虚偽の記載を完全には防止又は発見することができない可能性がある。

#### 監査人の責任

当監査法人の責任は、当監査法人が実施した内部統制監査に基づいて、独立の立場から内部統制報告書に対する意見を表明することにある。当監査法人は、我が国において一般に公正妥当と認められる財務報告に係る内部統制の監査の基準に準拠して内部統制監査を行った。財務報告に係る内部統制の監査の基準は、当監査法人に内部統制報告書に重要な虚偽表示がないかどうかについて合理的な保証を得るために、監査計画を策定し、これに基づき内部統制監査を実施することを求めている。

内部統制監査においては、内部統制報告書における財務報告に係る内部統制の評価結果について監査証拠を入手するための手続が実施される。内部統制監査の監査手続は、当監査法人の判断により、財務報告の信頼性に及ぼす影響の重要性に基づいて選択及び適用される。また、内部統制監査には、財務報告に係る内部統制の評価範囲、評価手続及び評価結果について経営者が行った記載を含め、全体としての内部統制報告書の表示を検討することが含まれる。

当監査法人は、意見表明の基礎となる十分かつ適切な監査証拠を入手したと判断している。

#### 監査意見

当監査法人は、日本通信株式会社が平成24年3月31日現在の財務報告に係る内部統制は有効であると表示した上記の内部統制報告書が、我が国において一般に公正妥当と認められる財務報告に係る内部統制の評価の基準に準拠して、財務報告に係る内部統制の評価結果について、すべての重要な点において適正に表示しているものと認める。

#### 利害関係

会社と当監査法人又は業務執行社員との間には、公認会計士法の規定により記載すべき利害関係はない。

以上

- 
- ( ) 1. 上記は、監査報告書の原本に記載された事項を電子化したものであり、その原本は当社（有価証券報告書提出会社）が別途保管しております。  
2. 連結財務諸表の範囲にはX B R Lデータ自体は含まれていません。



## 独立監査人の監査報告書

平成24年 6月22日

日本通信株式会社

取締役会 御中

東陽監査法人

指定社員  
業務執行社員 公認会計士 井上 司

指定社員  
業務執行社員 公認会計士 神保 正人

当監査法人は、金融商品取引法第193条の2第1項の規定に基づく監査証明を行うため、「経理の状況」に掲げられている日本通信株式会社の平成23年4月1日から平成24年3月31日までの第16期事業年度の財務諸表、すなわち、貸借対照表、損益計算書、株主資本等変動計算書、重要な会計方針、その他の注記及び附属明細表について監査を行った。

### 財務諸表に対する経営者の責任

経営者の責任は、我が国において一般に公正妥当と認められる企業会計の基準に準拠して財務諸表を作成し適正に表示することにある。これには、不正又は誤謬による重要な虚偽表示のない財務諸表を作成し適正に表示するために経営者が必要と判断した内部統制を整備及び運用することが含まれる。

### 監査人の責任

当監査法人の責任は、当監査法人が実施した監査に基づいて、独立の立場から財務諸表に対する意見を表明することにある。当監査法人は、我が国において一般に公正妥当と認められる監査の基準に準拠して監査を行った。監査の基準は、当監査法人に財務諸表に重要な虚偽表示がないかどうかについて合理的な保証を得るために、監査計画を策定し、これに基づき監査を実施することを求めている。

監査においては、財務諸表の金額及び開示について監査証拠を入手するための手続が実施される。監査手続は、当監査法人の判断により、不正又は誤謬による財務諸表の重要な虚偽表示のリスクの評価に基づいて選択及び適用される。財務諸表監査の目的は、内部統制の有効性について意見表明するためのものではないが、当監査法人は、リスク評価の実施に際して、状況に応じた適切な監査手続を立案するために、財務諸表の作成と適正な表示に関連する内部統制を検討する。また、監査には、経営者が採用した会計方針及びその適用方法並びに経営者によって行われた見積りの評価も含め全体としての財務諸表の表示を検討することが含まれる。

当監査法人は、意見表明の基礎となる十分かつ適切な監査証拠を入手したと判断している。

### 監査意見

当監査法人は、上記の財務諸表が、我が国において一般に公正妥当と認められる企業会計の基準に準拠して、日本通信株式会社の平成24年3月31日現在の財政状態及び同日をもって終了する事業年度の経営成績をすべての重要な点において適正に表示しているものと認める。

### 利害関係

会社と当監査法人又は業務執行社員との間には、公認会計士法の規定により記載すべき利害関係はない。

以上

- 
- ( ) 1 . 上記は、監査報告書の原本に記載された事項を電子化したものであり、その原本は当社（有価証券報告書提出会社）が別途保管しております。
- 2 . 財務諸表の範囲にはX B R Lデータ自体は含まれていません。