

**【表紙】**

<b>【提出書類】</b>	有価証券届出書
<b>【提出先】</b>	北海道財務局長
<b>【提出日】</b>	平成24年 6 月 6 日
<b>【会社名】</b>	株式会社北洋銀行
<b>【英訳名】</b>	North Pacific Bank, Ltd.
<b>【代表者の役職氏名】</b>	取締役頭取 石井 純二
<b>【本店の所在の場所】</b>	札幌市中央区大通西 3 丁目 7 番地
<b>【電話番号】</b>	(011) 261 - 1311 (代表)
<b>【事務連絡者氏名】</b>	取締役経営管理部長 荒井 覚
<b>【最寄りの連絡場所】</b>	札幌市中央区大通西 3 丁目 7 番地
<b>【電話番号】</b>	(011) 261 - 1311 (代表)
<b>【事務連絡者氏名】</b>	取締役経営管理部長 荒井 覚
<b>【届出の対象とした募集有価証券の種類】</b>	普通株式
<b>【届出の対象とした募集金額】</b>	282,197,342,996円 (注) 本届出書提出日において未確定であるため、株式会社札幌北洋ホールディングス(以下「札幌北洋ホールディングス」)の前事業年度末の株主資本の額(簿価)を記載しております。
<b>【縦覧に供する場所】</b>	該当ありません。

## 第一部【証券情報】

### 第1【募集要項】

#### 1【新規発行株式】

種類	発行数	内容
普通株式	398,880,349株	完全議決権株式であり、権利内容に何ら限定のない当行における標準となる株式 単元株式数は100株であります。

(注) 1. 札幌北洋ホールディングスの発行済株式総数（平成24年3月31日現在）に基づいて記載しており、実際に株式会社北洋銀行（以下「当行」）が交付する新株式数は変動することがあります。

2. 普通株式は、平成24年5月15日に開催された札幌北洋ホールディングス及び当行の取締役会の決議（合併契約の締結）及び平成24年6月26日に開催予定の札幌北洋ホールディングスの定時株主総会の特別決議（合併の承認）に基づき発行する予定です。

3. 当行は、普通株式と異なる種類の株式として、第1種優先株式（以下「優先株式」）についての定めを定款に定めております。

また、優先株式は、議決権について普通株式とその内容が異なります。優先株式を有する株主は、株主総会において議決権を有していません（ただし、優先配当金を受ける旨の議案が定時株主総会に提出されなかったときは当該定時株主総会より、優先配当金を受ける旨の議案が定時株主総会において否決されたときは当該定時株主総会終結の時より、優先配当金を受ける旨の決議がある時まで議決権を有します。）。これは、優先株式を配当金や残余財産の分配について優先権を持つ代わりに議決権がない内容としたことによるものです。

#### 2【募集の方法】

吸収合併によることとします。

(注) 1. 普通株式は、合併の効力発生日の前日の札幌北洋ホールディングスの最終の株主名簿に記載又は記録されたそれぞれの株主に、札幌北洋ホールディングス普通株式1株に対して1株の割合で割り当てられ、各株主に対する発行価格は発行価額の総額を発行数で除した額となります。発行価額の総額は、本届出書提出日において未確定であります。札幌北洋ホールディングスの平成24年3月31日における株主資本の額（簿価）は282,197百万円であります。

2. 当行の普通株式について、東京証券取引所市場への上場申請手続（東京証券取引所有価証券上場規程第201条第2項）を行い、いわゆるテクニカル上場（同規程第2条第（73）号、第208条）により平成24年10月1日より東京証券取引所市場に上場する予定です。テクニカル上場とは、上場会社が非上場会社と合併することによって解散する場合や、株式交換、株式移転により非上場会社の完全子会社になる場合に、その非上場会社が発行する株券等（効力発生日等から6ヵ月以内に上場申請するものに限る（同施行規則第216条第1項）。）について、同規程に定める流動性基準への適合状況を中心に確認し、速やかな上場を認める制度です。

また、当行の普通株式について、札幌証券取引所本則市場への上場申請手続（札幌証券取引所有価証券上場規程第2条第2項）を行い、いわゆるテクニカル上場（同株券上場審査基準第4条第2項）により平成24年10月1日より札幌証券取引所本則市場に上場する予定です。

### 3【募集の条件】

#### (1)【入札方式】

【入札による募集】

該当ありません。

【入札によらない募集】

該当ありません。

#### (2)【ブックビルディング方式】

該当ありません。

### 4【株式の引受け】

該当ありません。

### 5【新規発行による手取金の使途】

#### (1)【新規発行による手取金の額】

該当ありません。

#### (2)【手取金の使途】

該当ありません。

## 第2【売出要項】

### 1【売出株式】

該当ありません。

### 2【売出しの条件】

#### (1)【入札方式】

【入札による売出し】

該当ありません。

【入札によらない売出し】

該当ありません。

#### (2)【ブックビルディング方式】

該当ありません。

## 第3【その他の記載事項】

該当ありません。

## 第二部【組織再編成（公開買付け）に関する情報】

### 第1【組織再編成（公開買付け）の概要】

#### 1【組織再編成（公開買付け）の目的等】

##### (1) 吸収合併の目的及び理由

札幌北洋ホールディングスは平成13年4月の会社設立当時グループ内にあった子銀行（当行及び札幌銀行）の経営統合効果の早期実現を重要課題ととらえ、これまで両行の合併をはじめ、システム統合、店舗統廃合及び傘下のカード・リース会社等の再編等に取組み、現下において会社設立時の目的はほぼ達成されたものと考えております。

一方この間、当行を取り巻く経営環境は変化の速度を増しており、今後も安定した収益を確保するためには、意思決定の迅速化や経営資源の集中、更なる効率化等が必要になっております。

これらを踏まえ、当行を中心としたグループ体制への再編を図ることとしたものです。

##### (2) 提出会社の企業集団の概要

###### 提出会社の概要

商号	株式会社北洋銀行
事業の内容	銀行業
本店の所在地	札幌市中央区大通西3丁目7番地
代表者の氏名	取締役頭取 石井 純二
資本金の額	121,101百万円（連結）
純資産の額	344,400百万円（最近連結会計年度末における見込額）（注）
総資産の額	7,706,554百万円（最近連結会計年度末における見込額）（注）
決算期	3月31日

（注）本件では、当行が当行の親会社札幌北洋ホールディングスを吸収合併するために、札幌北洋ホールディングスの連結数値（見込額）を記載しております。

###### 提出会社の企業集団における組織再編成対象会社と提出会社の企業集団の関係

###### （資本関係）

札幌北洋ホールディングスは平成24年3月31日現在、当行の発行済普通株式の全株式を保有しており、親会社であります。

###### （人的関係）

当行の取締役7名・監査役2名は、札幌北洋ホールディングスの取締役・監査役を兼任しております。

###### （取引関係）

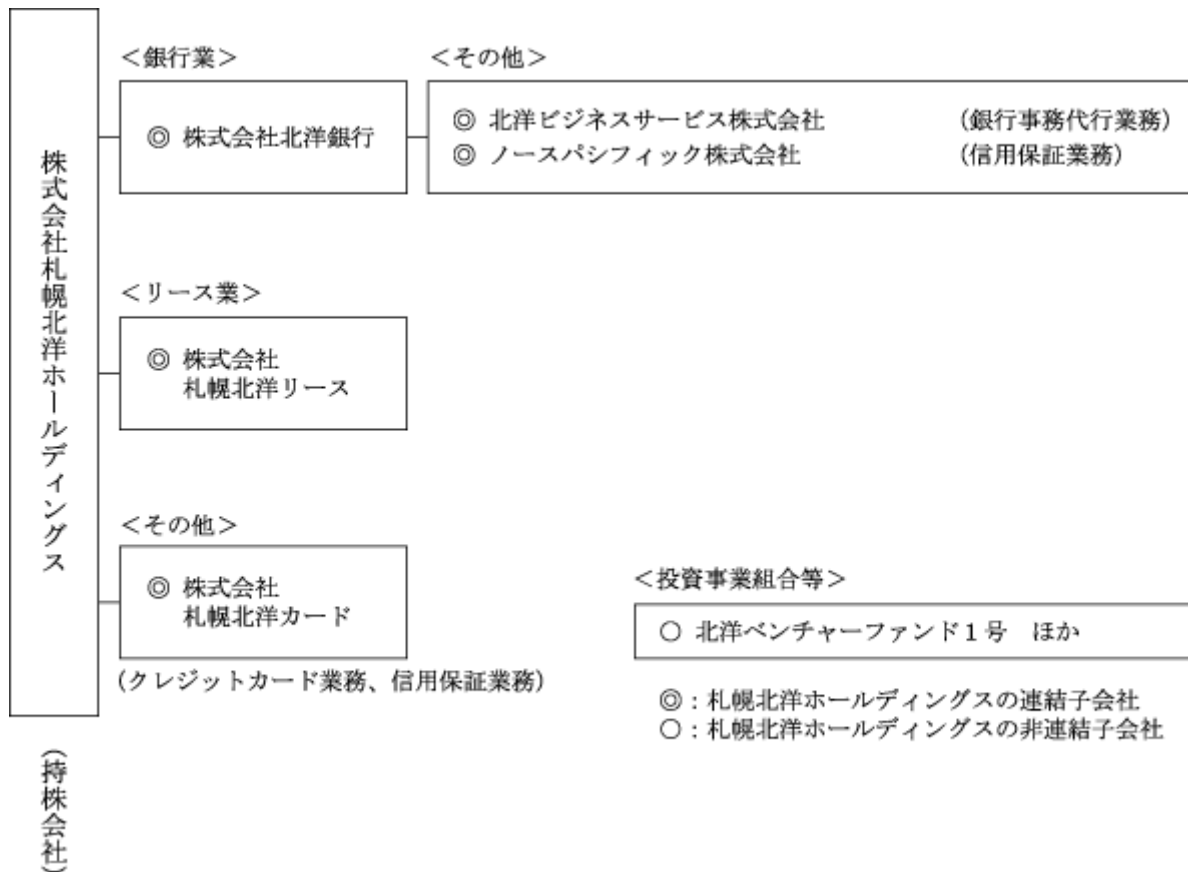
札幌北洋ホールディングスは銀行持株会社であり、当行及び同社連結子会社の経営管理を行っております。

上記(資本関係)、(人的関係)、(取引関係)は、平成24年3月31日現在の組織再編成対象会社と提出会社の企業集団との関係を記載しております。

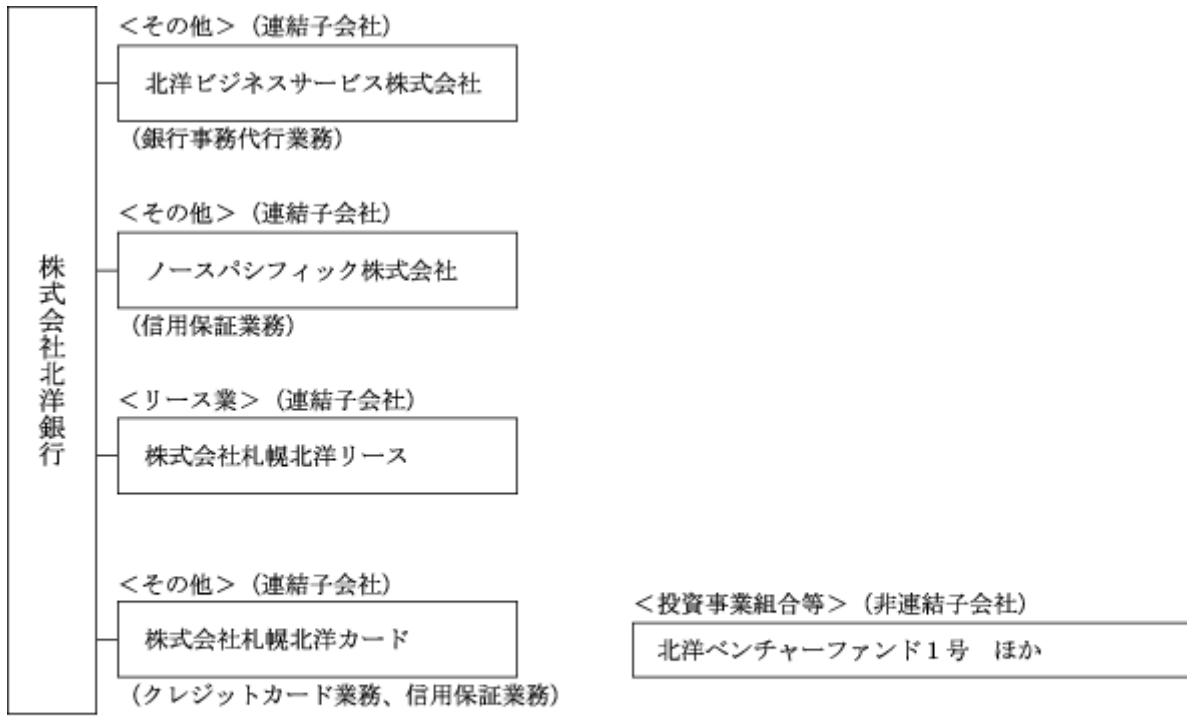
組織再編成の効力の発生後、組織再編成対象会社は消滅しますので、組織再編成対象会社と提出会社の企業集団との(資本関係)、(人的関係)、(取引関係)はありません。

### 組織再編後の企業集団の概要

(現状)



(組織再編後)



(銀行業務)

## 2 【組織再編成（公開買付け）の当事会社の概要】

該当ありません。

## 3 【組織再編成（公開買付け）に係る契約】

### (1) 合併契約書の内容の概要

当行を吸収合併存続会社とし、札幌北洋ホールディングスを吸収合併消滅会社として本合併を行うことについて、平成24年5月15日開催の両社の取締役会にて承認決議し、合併契約を締結いたしました。

また、平成24年6月26日開催予定の札幌北洋ホールディングスの定時株主総会において本合併契約の承認決議及び本合併に必要な事項についての決議を求めるものといたします。

### (2) 合併契約書の内容

合併契約書の内容は以下のとおりです。

#### 合併契約書（写）

株式会社札幌北洋ホールディングス（以下「甲」という。）及び株式会社北洋銀行（以下「乙」という。）は、次の通り合併契約（以下「本契約」という。）を締結する。

#### （合併の方法及び当事会社の商号・住所）

第1条 甲及び乙は、乙を吸収合併存続会社とし、甲を吸収合併消滅会社として吸収合併（以下「本合併」という。）を行う。

2 本合併における吸収合併存続会社と吸収合併消滅会社の商号及び住所はそれぞれ次の各号の通りである。

#### （1）吸収合併存続会社

商号：株式会社北洋銀行

住所：札幌市中央区大通西3丁目7番地

#### （2）吸収合併消滅会社

商号：株式会社札幌北洋ホールディングス

住所：札幌市中央区大通西3丁目7番地

#### （本合併に際して交付する株式の数及びその割当てに関する事項）

第2条 乙は、本合併に際し、本合併が効力を生ずる日（以下「効力発生日」といい、具体的な日は第5条に定める。）の前日の最終の甲の株主名簿に記載又は記録された株主のうち甲及び乙を除く者（以下「割当対象株主」という。）に対し、その保有する甲の株式（会社法第785条に基づく株式買取請求に係る株式を除く。以下「割当対象株式」という。）に代わり、割当対象株式の合計数に1を乗じて得た数の普通株式を新たに発行して交付する。



- 2 前項の対価の割当ては、割当対象株主に対し、その保有する割当対象株式1株につき、乙の普通株式1株の割合をもって行うものとする。

(乙の資本金及び準備金の額)

第3条 本合併に際し、吸収合併存続会社である乙の資本金、資本準備金及び利益準備金の額は増加及び減少しない。

(合併承認総会等)

第4条 甲は、平成24年6月26日に開催予定の定時株主総会において、本契約の承認決議及び本合併に必要な事項についての決議を求めるものとする。

- 2 乙は、平成24年6月26日に開催予定の普通株主による種類株主総会及び第1種優先株主による種類株主総会において、本契約の承認決議及び本合併に必要な事項についての決議を求めるものとする。但し、会社法第325条で準用する同法第319条第1項に基づく手続きにより、本契約の承認及び本合併に必要な事項について、普通株主全員の書面による同意の意思表示を得た場合は普通株主による種類株主総会の開催を、第1種優先株主全員の書面による同意の意思表示を得た場合は第1種優先株主による種類株主総会の開催を、それぞれ省略することができる。なお、乙の普通株主については会社法第796条第1項の規定に基づき、本契約について同法第795条第1項の株主総会における承認決議を行わない。
- 3 前二項の規定にかかわらず、本合併手続進行上の必要性その他の事由が生じた場合、甲乙協議のうえ、各株主総会開催日を変更することができる。

(効力発生日)

第5条 本合併の効力発生日は、平成24年10月1日とする。ただし、本合併手続進行上の必要性その他の事由が生じた場合、甲乙協議のうえ、これを変更することができる。

(剰余金の配当限度額等)

第6条 甲は、平成24年3月31日の最終の株主名簿に記載又は記録された株主又は登録株式質権者に対し、1株当たり1円50銭、総額598,320,524円を限度として剰余金を配当できる。また、甲は、平成24年9月30日の最終の株主名簿に記載又は記録された株主又は登録株式質権者に対し、1株当たり1円50銭、総額598,320,524円を限度として中間配当を行うことができる。

- 2 乙は平成24年3月31日の最終の株主名簿に記載又は記録された第1種優先株主又は第1種優先登録株式質権者に対し、1株当たり7円35銭、総額1,470,000,000円を限度として剰余金の配当を行う。また、乙は、平成24年9月30日の最終の株主名簿に記載又は記録された第1種優先株主又は第1種優先登録株式質権者に対し、1株当たり3円65銭、総額730,000,000円を限度として中間配当を実施する。

(会社財産の管理等)

第7条 甲及び乙は、本契約締結後、効力発生日前日に至るまで、善良なる管理者の注意をもってその業務の執行並びに財産の管理及び運営を行い、前条に定める場合を除き、その財産及び権利義務に重大な影響を及ぼす行為については、予め甲乙協議し、合意のうえ、これを行う。

(本合併に伴う乙の定款変更)

第8条 乙は、本合併の効力が生ずることを条件として乙の定款を効力発生日付で別添「株式会社北洋銀行定款変更」のとおり変更する定款変更議案につき、第4条第1項の甲の定時株主総会が開催される日以前に、以下の手続を経るものとする。

- (1) 第4条第2項に定める本合併に必要な事項として、普通株主による種類株主総会における承認決議又は普通株主全員の書面による同意の意思表示を得ること。
- (2) 第4条第2項に定める本合併に必要な事項として、第1種優先株主による種類株主総会における承認決議又は第1種優先株主全員の書面による同意の意思表示及び第1種優先株主全員の会社法第111条第1項の同意を得ること。
- (3) 会社法第319条第1項に基づく手続により、普通株主全員の書面による同意の意思表示を得ること。

(効力発生日以降の乙の取締役及び監査役)

第9条 乙は、会社法第319条第1項に基づく手続により、本合併に際して新たに乙の取締役及び監査役に就任すべきもの(以下「本合併新任役員」という。)を以下の通り選任する旨の議案を提案し、第4条第1項の甲の定時株主総会が開催される日以前に普通株主全員の同意の意思表示を得るものとする。但し、選任の効力は、本合併の効力が生ずることを条件として生ずるものとし、本合併新任役員の就任時期は効力発生日とする。

取締役 馬杉 榮一 取締役 山崎 駿

監査役 武藤 仁一 監査役 山田 範保

- 2 乙は、会社法第319条第1項に基づく手続きにより、本合併の如何にかかわらず、第4条第1項の甲の定時株主総会が開催される日から選任後1年以内に終了する事業年度のうち最終のものに関する定時株主総会終結の時までを任期とする取締役を以下の通り選任する旨の議案を提案し、第4条第1項の甲の定時株主総会が開催される日以前に普通株主全員の同意の意思表示を得るものとする。

取締役 横内 龍三 取締役 石井 純二 取締役 柴田 龍 取締役 関川 峰希  
取締役 水島 良治 取締役 滝川 幹 取締役 中村 栄作 取締役 永島 雄二  
取締役 藤井 文世 取締役 荒井 覚 取締役 桶谷 満 取締役 高橋 正幸

(乙の普通株式上場手続き)

- 第10条 甲及び乙は、本合併に際し、乙の普通株式が効力発生日において東京証券取引所市場第一部及び札幌証券取引所本則市場に上場されるよう、必要な手続きをとるものとする。

(甲の従業員)

- 第11条 乙は効力発生日において、甲の従業員全員を乙の従業員として引き継ぐものとし、従業員に関する取扱いについては、別途、甲乙協議のうえ定める。

(本合併条件の変更及び本契約の解除)

- 第12条 本契約締結の日から効力発生日前日までの間において、天災地変その他の事由により、甲又は乙の資産状態若しくは経営状態に重大な変動が生じたときは、甲乙協議のうえ、本合併の条件を変更、又は本契約を解除することができる。

(本契約の効力)

- 第13条 本契約は、第4条に定める甲若しくは乙の株主による承認が得られなかった場合又は法令に定める関係官庁等の許認可等が得られなかった場合には、効力を失う。

(協議事項)

第14条 本契約書に定める事項のほか、合併に関し必要な事項は、本契約の趣旨に従い、甲乙協議のうえ、定める。

本契約締結の証として本書2通を作成し、甲乙記名押印のうえ、各1通を保有する。

平成24年5月15日

(甲) 札幌市中央区大通西3丁目7番地  
株式会社札幌北洋ホールディングス  
取締役社長 石井 純二

(乙) 札幌市中央区大通西3丁目7番地  
株式会社北洋銀行  
取締役会長 横内 龍三

[次へ](#)

下線部が改正箇所

株式会社北洋銀行定款変更案

(別添)

現行	改正後
<p style="text-align: center;">第1章 総則</p> <p>(商号)</p> <p>第1条 当銀行は、株式会社 北洋銀行と称する。 英文では、North Pacific Bank,Ltd.と表示する。</p> <p>(目的)</p> <p>第2条 当銀行は、次の業務を営むことを目的とする。</p> <ol style="list-style-type: none"> <li>1. 預金又は定期積金の受入れ、資金の貸付け又は手形の割引並びに為替取引</li> <li>2. 債務の保証又は手形の引受けその他の前号の銀行業務に付随する業務</li> <li>3. 国債、地方債、政府保証債その他の有価証券に係る引受け、募集又は売出しの取扱い、売買その他の業務</li> <li>4. 信託業務</li> <li>5. 前各号の業務のほか銀行法、担保付社債信託法、社債、株式等の振替に関する法律その他の法律により銀行が営むことのできる業務 (新設)</li> <li>6. その他前各号の業務に附帯又は関連する事項</li> </ol> <p>(本店の所在地)</p> <p>第3条 当銀行は、本店を札幌市中央区に置く。</p> <p>(公告方法)</p> <p>第4条 当銀行の公告方法は、電子公告による。ただし、事故その他やむを得ない事由によって電子公告をすることができない場合は、北海道新聞に掲載する。</p> <p style="text-align: center;">第2章 株式</p> <p>(発行可能株式総数)</p> <p>第5条 当銀行の発行可能株式総数は、14億5,000万株とし、普通株式の発行可能種類株式総数は14億5,000万株、第1種優先株式の発行可能種類株式総数は14億5,000万株とする。</p> <p style="text-align: center;">(新設)</p> <p>(株券の不発行)</p> <p>第6条 当銀行は、株式に係る株券を発行しない。</p>	<p style="text-align: center;">第1章 総則</p> <p>(商号)</p> <p>第1条 (現行どおり)</p> <p>(目的)</p> <p>第2条 (現行どおり)</p> <ol style="list-style-type: none"> <li>1. 預金または定期積金の受入れ、資金の貸付け、または手形の割引並びに為替取引</li> <li>2. 債務の保証または手形の引受けその他の前号の銀行業務に付随する業務</li> <li>3. 国債、地方債、政府保証債その他の有価証券に係る引受け、募集または売出しの取扱い、売買その他の業務</li> <li>4. (現行どおり)</li> <li>5. (現行どおり)</li> <li>6. <u>銀行法により子会社とすることができる会社の経営管理</u></li> <li>7. <u>その他前各号の業務に附帯または関連する事項</u></li> </ol> <p>(本店の所在地)</p> <p>第3条 (現行どおり)</p> <p>(公告方法)</p> <p>第4条 当銀行の公告方法は、電子公告による。ただし、事故その他やむを得ない事由によって電子公告をすることができない場合は、北海道新聞および日本経済新聞に掲載する。</p> <p style="text-align: center;">第2章 株式</p> <p>(発行可能株式総数)</p> <p>第5条 (現行どおり)</p> <p>(自己の株式の取得)</p> <p>第6条 <u>当銀行は、会社法第165条第2項の規定により、取締役会の決議によって同条第1項に定める市場取引等により自己の株式を取得することができる。</u></p> <p style="text-align: center;">(削る)</p>

現行	改正後
<p>(単元株式数) 第7条 当銀行の普通株式および第1種優先株式の単元株式数は、いずれも<u>1,000株</u>とする。</p> <p>(新設)</p> <p>(新設)</p> <p>(株主名簿管理人) 第8条 当銀行は、株主名簿管理人を置く。 株主名簿管理人およびその事務取扱場所は、取締役会の決議により定め、これを公告する。 当銀行の株主名簿、株券喪失登録簿並びに新株予約権原簿の作成および備置き、その他の株式に関する事務は、株主名簿管理人に取り扱わせる。</p> <p>(株式取扱規則) 第9条 当銀行の株式の名義書換その他株式に関する取扱いおよび手数料は、法令または定款に定めるもののほか、取締役会の定める株式取扱規則による。</p>	<p>(単元株式数) 第7条 当銀行の普通株式および第1種優先株式の単元株式数は、いずれも<u>100株</u>とする。</p> <p>(単元未満株式についての権利) 第8条 当銀行の株主は、その有する単元未満株式について、次に掲げる権利以外の権利を行使することができない。 1. 会社法第189条第2項各号に掲げる権利 2. 会社法第166条第1項の規定による請求をする権利 3. 株主の有する株式数に応じて募集株式の割当ておよび募集新株予約権の割当てを受ける権利 4. 次条に定める請求をする権利</p> <p>(単元未満株式の売渡請求) 第9条 当銀行の株主は、株式取扱規則に定めるところにより、その有する単元未満株式の数と併せて単元株式数となる数の株式を自己に売り渡すことを請求することができる。</p> <p>(株主名簿管理人) 第10条 (現行どおり) (現行どおり)</p> <p>当銀行の株主名簿および新株予約権原簿の作成および備置き、その他の株式に関する事務は、株主名簿管理人に取り扱わせ、当銀行においては取り扱わない。</p> <p>(株式取扱規則) 第11条 当銀行の株主権の行使の手続きその他株式に関する取扱いは、法令または定款に定めるもののほか、取締役会の定める株式取扱規則による。</p>

現行	改正後
<p>(基準日) 第10条 (新設)</p> <p>当銀行は、必要があるときは、取締役会の決議によってあらかじめ公告を行い、一定の日における最終の株主名簿に記載または記録された株主または登録株式質権者をもって、その権利を行使すべき株主または登録株式質権者としてすることができる。</p> <p>第2章の2 優先株式</p> <p>(新設)</p>	<p>(基準日) 第12条 当銀行は、毎年3月31日の最終の株主名簿に記載または記録された株主をもって、その事業年度に関する定時株主総会において権利を行使することができる株主とする。 前項に定めるほか、必要があるときは、取締役会の決議によってあらかじめ公告を行い、一定の日における最終の株主名簿に記載または記録された株主または登録株式質権者をもって、その権利を行使すべき株主または登録株式質権者としてすることができる。</p> <p>第2章の2 優先株式 (第1種優先株式)</p> <p>第12条の2 第1種優先株式の内容は、添付別紙のとおりとする。</p>
<p>(第1種優先配当金) 第10条の2 当銀行は、第45条に定める剰余金の配当をするときは、当該剰余金の配当に係る基準日の最終の株主名簿に記載または記録された第1種優先株式を有する株主（以下「第1種優先株主」という。）または第1種優先株式の登録株式質権者（以下「第1種優先登録株式質権者」という。）に対し、普通株式を有する株主（以下「普通株主」という。）および普通株式の登録株式質権者（以下「普通登録株式質権者」という。）に先立ち、第1種優先株式1株につき、第1種優先株式1株当たりの払込金額相当額（ただし、第1種優先株式につき、株式の分割、株式無償割当て、株式の併合またはこれに類する事由があった場合には、適切に調整される。）に、第1種優先株式の発行に先立って取締役会の決議によって定める配当年率を乗じて算出した額の金銭（以下「第1種優先配当金」という。）の配当をする。配当年率は、8%を上限とする。ただし、当該基準日の属する事業年度において第1種優先株主または第1種優先登録株式質権者に対して第10条の3に定める第1種優先中間配当金を支払ったときは、その額を控除した額とする。</p>	<p>(削る)</p>

現行	改正後
<p><u>ある事業年度において、第1種優先株主または第1種優先登録株式質権者に対してする剰余金の配当の額が第1種優先配当金の額に達しないときは、その不足額は翌事業年度以降に累積しない。</u></p> <p><u>第1種優先株主または第1種優先登録株式質権者に対しては、第1種優先配当の額を超えて剰余金の配当は行わない。ただし、当銀行が行う吸収分割手続の中で行われる会社法第758条第8号口もしくは同法第760条第7号口に規定される剰余金の配当または当銀行が行う新設分割手続の中で行われる同法第763条第12号口もしくは第765条第1項第8号口に規定される剰余金の配当についてはこの限りではない。</u></p> <p><u>(第1種優先中間配当金)</u>  <u>第10条の3 当銀行は、第46条に定める中間配当をするときは、当該中間配当に係る基準日の最終の株主名簿に記載または記録された第1種優先株主または第1種優先登録株式質権者に対し、普通株主および普通登録株式質権者に先立ち、第1種優先株式1株につき、第1種優先配当金の額の2分の1を上限とする金銭（以下「第1種優先中間配当金」という。）を支払う。</u></p> <p><u>(第1種優先株主に対する残余財産の分配)</u>  <u>第10条の4 当銀行は、残余財産を分配するときは、第1種優先株主または第1種優先登録株式質権者に対し、普通株主および普通登録株式質権者に先立ち、第1種優先株式1株につき、第1種優先株式1株当たりの払込金額相当額を踏まえて第1種優先株式の発行に先立って取締役会の決議によって定める額の金銭を支払う。</u></p> <p><u>第1種優先株主または第1種優先登録株式質権者に対しては、前項のほか、残余財産の分配は行わない。</u></p>	<p>(削る)</p> <p>(削る)</p>



現行	改正後
<p><u>（第1種優先株主の議決権）</u>  第10条の5 第1種優先株主は、全ての事項につき株主総会において議決権を行使することができない。ただし、第1種優先株主は、定時株主総会に第1種優先配当金の額全部（第1種優先中間配当金を支払ったときは、その額を控除した額）の支払を受ける旨の議案が提出されないときはその定時株主総会より、第1種優先配当金の額全部（第1種優先中間配当金を支払ったときは、その額を控除した額）の支払を受ける旨の議案がその定時株主総会において否決されたときはその定時株主総会終結の時より、第1種優先配当金の額全部（第1種優先中間配当金を支払ったときは、その額を控除した額）の支払を受ける旨の決議がなされる時までの間は、全ての事項について株主総会において議決権を行使することができる。</p> <p><u>（普通株式を対価とする取得請求権）</u>  第10条の6 第1種優先株主は、次項に定める取得を請求することができる期間中、当銀行に対して自己の有する第1種優先株式を取得することを請求することができる。かかる取得の請求があった場合、当銀行は第1種優先株主がかかる取得の請求をした第1種優先株式を取得するのと引換えに、第3項に定める財産を当該第1種優先株主に対して交付するものとする。</p> <p>第1種優先株式の発行に先立って取締役会の決議によって定める期間（以下「取得請求期間」という。）とする。</p> <p>当銀行は、第1種優先株式の取得と引換えに、第1種優先株主が取得の請求をした第1種優先株式数に第1種優先株式1株当たりの払込金額相当額（ただし、第1種優先株式につき、株式の分割、株式無償割当て、株式の併合またはこれに類する事由があった場合には、適切に調整される。）を乗じた額を次項に定める取得価額で除した数の普通株式を交付する。なお、第1種優先株式の取得と引換えに交付すべき普通株式の数に1株に満たない端数があるときは、会社法第167条第3項に従ってこれを取扱う。</p> <p>取得価額は、当初、当銀行の普通株式の時価相当額を基準として第1種優先株式の発行に先立って取締役会の決議によって定める方法により算出される額とし、当該決議により取得価額の修正および調整の方法を定めることができるものとする。当銀行は、当該決議により取得価額の修正を定める場合、修正される額の下限を定めるものとし、取得価額が下限として定める額を下回った場合、取得価額は下限として定める額に修正されるものとする。</p>	<p>（削る）</p> <p>（削る）</p>

現行	改正後
<p><u>（金銭を対価とする取得条項）</u>  第10条の7 当銀行は、第1種優先株式の発行に先立って取締役会の決議によって定める事由が生じた場合に取締役会が別に定める日が到来したときは、法令上可能な範囲で、第1種優先株式の全部または一部を取得することができる。この場合、当銀行は、かかる第1種優先株式を取得するのと引換えに、次項に定める財産を第1種優先株主に対して交付するものとする。なお、第1種優先株式の一部を取得するときは、按分比例の方法による。  当銀行は、第1種優先株式の取得と引換えに、第1種優先株式1株につき、第1種優先株式の払込金額相当額を踏まえて第1種優先株式の発行に先立って取締役会の決議によって定める額の金銭を交付する。</p>	<p>（削る）</p>
<p><u>（普通株式を対価とする取得条項）</u>  第10条の8 当銀行は、取得請求期間の末日までに当銀行に取得されていない第1種優先株式の全てを、取得請求期間の末日の翌日をもって取得する。この場合、当銀行は、かかる第1種優先株式を取得するのと引換えに、各第1種優先株主に対し、その有する第1種優先株式数に第1種優先株式1株当たりの払込金額相当額（ただし、第1種優先株式につき、株式の分割、株式無償割当て、株式の併合またはこれに類する事由があった場合には、適切に調整される。）を乗じた額を普通株式の時価相当額で除した数の普通株式を交付するものとし、その詳細は第1種優先株式の発行に先立って取締役会の決議によって定める。当該取締役会では交付すべき普通株式数の上限の算定方法を定めることができる。第1種優先株式の取得と引換えに交付すべき普通株式の数に1株に満たない端数がある場合には、会社法第234条に従ってこれを取扱う。</p>	<p>（削る）</p>
<p><u>（株式の分割または併合および株式無償割当て）</u>  第10条の9 当銀行は、株式の分割または併合を行うときは、普通株式および第1種優先株式の種類ごとに、同時に同一の割合で行う。  当銀行は、株式無償割当てを行うときは、普通株式および第1種優先株式の種類ごとに、当該種類の株式の無償割当てを、同時に同一の割合で行う。</p>	<p>（削る）</p>
<p>第3章 株主総会  （招集）  第11条 当銀行の定時株主総会は、毎事業年度末日の翌日から3か月以内に招集し、臨時株主総会は、必要に応じこれを招集する。</p>	<p>第3章 株主総会  （招集）  第13条（現行どおり）</p>

現行	改正後
<p>(招集地) 第12条 株主総会は、本店所在地またはその隣接地において招集する。</p> <p>(招集者および議長) 第13条 株主総会は、法令に別段の定めがある場合を除き、取締役会の決議に基づき取締役頭取が招集し、その議長となる。 取締役頭取に事故あるときは、取締役会の決議をもってあらかじめ定めた順序に従い、他の取締役がこれに代わる。</p> <p>(新設)</p> <p>(決議の方法) 第14条 株主総会の決議は、法令または定款に別段の定めがある場合を除き、出席した議決権を行使することができる株主の議決権の過半数をもって行う。 会社法第309条第2項に定める決議は、当該株主総会において議決権を行使することができる株主の議決権の3分の1以上を有する株主が出席し、その議決権の3分の2以上をもって行う。</p> <p>(議決権の代理行使) 第15条 株主は、当銀行の議決権を有する他の株主を代理人として、その議決権を行使することができる。</p> <p>(新設)</p> <p>(株主総会議事録) 第16条 株主総会の議事については、法令で定めるところにより議事録を作成する。</p> <p>(種類株主総会) 第16条の2 第12条、第13条、第14条第1項、第15条及び第16条の規定は種類株主総会にこれを準用する。</p> <p>(新設)</p> <p>— 会社法第324条第2項に定める種類株主総会の決議は、当該種類株主総会において議決権を行使することができる株主の議決権の3分の1以上を有する株主が出席し、その議決権の3分の2以上をもって行う。</p>	<p>(招集地) 第14条 (現行どおり)</p> <p>(招集者および議長) 第15条 (現行どおり)</p> <p>(株主総会参考書類等のインターネット開示) 第16条 当銀行は、株主総会の招集に際し、株主総会参考書類、事業報告、計算書類および連結計算書類に記載または表示すべき事項に係る情報を、法務省令に定めるところに従いインターネットを利用する方法で開示することができる。</p> <p>(決議の方法) 第17条 (現行どおり)</p> <p>(議決権の代理行使) 第18条 株主は、当銀行の議決権を有する他の株主1名を代理人として、その議決権を行使することができる。 前項において、株主または代理人は、株主総会ごとに代理権を証明する書面を当銀行に提出しなければならない。</p> <p>(株主総会議事録) 第19条 (現行どおり)</p> <p>(種類株主総会) 第20条 第14条、第15条、第16条、第17条第1項、第18条および第19条の規定は種類株主総会にこれを準用する。 第12条第1項の規定は定時株主総会と同時に種類株主総会が開催される場合には、これを準用する。</p> <p>(現行どおり)</p>

現行	改正後
<p>第4章 取締役および取締役会 (員数) 第17条 当銀行の取締役は、<u>12名以内</u>とする。</p> <p>(選任) 第18条 当銀行の取締役は、株主総会の決議によって選任する。 前項の選任決議は、議決権を行使することができる株主の議決権の3分の1以上を有する株主が出席し、その議決権の過半数をもって行う。 取締役の選任決議は、累積投票によらないものとする。</p> <p>(任期) 第19条 取締役の任期は、選任後1年以内に終了する事業年度のうち最終のものに関する定時株主総会終結の時までとする。</p> <p>(取締役会の設置) 第20条 当銀行は、取締役会を置く。</p> <p>(役付取締役) 第21条 取締役会は、その決議により、取締役の中から取締役会長、取締役副会長および取締役頭取各1名、並びに取締役副頭取、専務取締役および常務取締役若干名を選定することができる。</p> <p>(代表取締役) 第22条 取締役頭取は、当銀行を代表する。 取締役会の決議をもって、取締役頭取以外の役付取締役の中から代表取締役を選定することができる。 代表取締役は、各々銀行を代表する。</p> <p>(取締役の報酬等) 第23条 取締役の報酬、賞与その他の職務執行の対価として当銀行から受ける財産上の利益(以下「報酬等」という。)は、株主総会の決議によって定める。</p> <p>(取締役会の招集および議長) 第24条 取締役会は、法令に別段の定めがある場合を除き、取締役会長が招集し、その議長となる。 取締役会長に欠員または事故あるときは、取締役副会長がこれに代わり、取締役会長および取締役副会長ともに事故あるときは、取締役頭取がこれに代わる。 取締役会長、取締役副会長および取締役頭取ともに事故あるときは、取締役会の決議をもってあらかじめ定めた順序に従い、他の取締役がこれに代わる。</p>	<p>第4章 取締役および取締役会 (員数) 第21条 当銀行の取締役は、<u>14名以内</u>とする。</p> <p>(選任) 第22条 (現行どおり)</p> <p>(任期) 第23条 (現行どおり)</p> <p>(取締役会の設置) 第24条 (現行どおり)</p> <p>(役付取締役) 第25条 取締役会は、その決議により、取締役の中から取締役頭取1名を選定し、また、取締役会長および取締役副会長各1名、並びに取締役副頭取、専務取締役および常務取締役若干名を選定することができる。</p> <p>(代表取締役) 第26条 (現行どおり) (現行どおり)  代表取締役は、各々当銀行を代表する。</p> <p>(取締役の報酬等) 第27条 (現行どおり)</p> <p>(取締役会の招集および議長) 第28条 (現行どおり)  取締役会長に事故(欠員を含む。以下同じ。)あるときは、取締役副会長がこれに代わり、取締役会長および取締役副会長ともに事故あるときは、取締役頭取がこれに代わる。 (現行どおり)</p>

現行	改正後
<p>(取締役会の招集通知)  第25条 取締役会の招集は、各取締役および各監査役に対して会日の3日前に通知を発する。ただし、緊急の必要があるときは、この期間を短縮することができる。  取締役会は、取締役および監査役全員の同意あるときは、招集の手続を経ることなく開催することができる。</p>	<p>(取締役会の招集通知)  第29条 (現行どおり)</p>
<p>(運 営)  第26条 取締役会の運営については、法令または定款に定めるもののほか、取締役会の定める取締役会規程による。</p>	<p>(運 営)  第30条 (現行どおり)</p>
<p>(決議の方法)  第27条 取締役会の決議は、法令に別段の定めがある場合を除き、議決に加わることができる取締役の過半数が出席し、その過半数をもって行う。  当銀行は、取締役会の決議事項について、取締役(当該決議事項について議決に加わることができるものに限る。)の全員が書面により同意の意思表示をしたときは、当該決議事項を可決する旨の取締役会の決議があったものとみなす。ただし、監査役が当該決議事項について異議を述べたときはこの限りではない。</p>	<p>(決議の方法)  第31条 (現行どおり)</p>
<p>(取締役会議事録)  第28条 取締役会の議事については、法令の定めるところにより、議事録を作成し、出席した取締役および監査役はこれに署名または記名押印する。</p>	<p>(取締役会議事録)  第32条 (現行どおり)</p>
<p>(新設)</p> <p>第5章 監査役および監査役会  (監査役および監査役会の設置)  第29条 当銀行は、監査役および監査役会を置く。</p>	<p>(社外取締役の責任免除)  第33条 <u>当銀行は、会社法第427条第1項の規定により、社外取締役との間に、同法第423条第1項の賠償責任を限定する契約を締結することができる。ただし、当該契約に基づく賠償責任の限度額は、2,000万円以上であらかじめ定めた金額または法令が規定する額のいずれか高い額とする。</u></p>
<p>第5章 監査役および監査役会  (監査役および監査役会の設置)  第29条 当銀行は、監査役および監査役会を置く。</p> <p>(員 数)  第30条 当銀行の監査役は、<u>4名以内とする。</u></p>	<p>第5章 監査役および監査役会  (監査役および監査役会の設置)  第34条 (現行どおり)</p> <p>(員 数)  第35条 当銀行の監査役は、<u>5名以内とする。</u></p>

現行	改正後
<p>(選任) 第31条 当銀行の監査役は、株主総会の決議によって選任する。 前項の選任決議は、議決権を行使することができる株主の議決権の3分の1以上を有する株主が出席し、その議決権の過半数を持って行う。</p> <p>(任期) 第32条 監査役の任期は、選任後4年以内に終了する事業年度のうち最終のものに関する定時株主総会の終結の時までとする。 補欠として選任された監査役の任期は、退任した監査役の任期の満了する時までとする。</p> <p>(常勤の監査役) 第33条 監査役会は、監査役の中から常勤の監査役を選定する。</p> <p>(監査役の報酬) 第34条 監査役の報酬等は、株主総会の決議によって定める。</p> <p>(監査役会の招集) 第35条 監査役会の招集は、各監査役に対して会日の3日前に通知を発する。ただし、緊急の必要があるときは、この期間を短縮することができる。 監査役会は、監査役全員の同意あるときは、招集の手続きを経ることなく開催することができる。</p> <p>(運営) 第36条 監査役会の運営については法令または定款に定めるもののほか、監査役会の定める監査役会規程による。</p> <p>(決議の方法) 第37条 監査役会の決議は、法令に別段の定めがある場合を除き、監査役の過半数をもって行う。</p> <p>(監査役会議事録) 第38条 監査役会の議事は、法令の定めるところにより、議事録を作成し、出席した監査役はこれに署名または記名押印する。</p>	<p>(選任) 第36条 (現行どおり)  前項の選任決議は、議決権を行使することができる株主の議決権の3分の1以上を有する株主が出席し、その議決権の過半数をもって行う。</p> <p>(任期) 第37条 (現行どおり)</p> <p>(常勤の監査役) 第38条 (現行どおり)</p> <p>(監査役の報酬) 第39条 (現行どおり)</p> <p>(監査役会の招集) 第40条 (現行どおり)</p> <p>(運営) 第41条 (現行どおり)</p> <p>(決議の方法) 第42条 (現行どおり)</p> <p>(監査役会議事録) 第43条 (現行どおり)</p>

現行	改正後
<p>(新設)</p> <p>第6章 会計監査人 (会計監査人の設置) 第39条 当銀行は、会計監査人を置く。</p> <p>(選任) 第40条 当銀行の会計監査人は、株主総会の決議によって選任する。</p> <p>(任期) 第41条 会計監査人の任期は、選任後1年以内に終了する事業年度のうち最終のものに関する定時株主総会終結の時までとする。 会計監査人は、前項の定時株主総会において別段の決議がされなかったときは、当該定時株主総会において再任されたものとみなす。</p> <p>(報酬等) 第42条 会計監査人の報酬等は、代表取締役が監査役会の同意を得て定める。</p> <p>第7章 計算</p> <p>(事業年度) 第43条 当銀行の事業年度は、毎年4月1日から翌年3月31日までとする。</p> <p>(剰余金の処分) 第44条 当銀行の剰余金は、法令に別段の定めがあるもののほか、株主総会の決議をもってこれを処分する。</p> <p>(剰余金の配当) 第45条 当銀行の剰余金の配当は、毎年3月31日の最終の株主名簿に記載または記録された株主または登録株式質権者に対して行なう。</p> <p>(中間配当) 第46条 当銀行は、取締役会の決議によって、毎年9月30日の最終の株主名簿に記載または記録された株主または登録株式質権者に対し、中間配当を行うことができる。</p>	<p>(社外監査役の責任免除) 第44条 当銀行は、<u>会社法第427条第1項の規定により、社外監査役との間に、同法第423条第1項の賠償責任を限定する契約を締結することができる。ただし、当該契約に基づく賠償責任の限度額は、1,000万円以上であらかじめ定めた金額または法令が規定する額のいずれか高い額とする。</u></p> <p>第6章 会計監査人 (会計監査人の設置) 第45条 (現行どおり)</p> <p>(選任) 第46条 (現行どおり)</p> <p>(任期) 第47条 (現行どおり)</p> <p>(報酬等) 第48条 (現行どおり)</p> <p>第7章 計算</p> <p>(事業年度) 第49条 (現行どおり)</p> <p>(剰余金の処分) 第50条 (現行どおり)</p> <p>(剰余金の配当) 第51条 (現行どおり)</p> <p>(中間配当) 第52条 (現行どおり)</p>

現行	改正後
<p>( 剰余金の配当等の支払義務の免除 )</p> <p>第47条 剰余金の配当及び中間配当について、その支払開始の日から満5年を経過したときは、当銀行は、その支払の義務を免れるものとする。未払いの剰余配当金並びに未払いの中間配当については、利息は付さない。</p>	<p>( 剰余金の配当等の支払義務の免除 )</p> <p>第53条 剰余金の配当および中間配当について、その支払開始の日から満5年を経過したときは、当銀行は、その支払の義務を免れるものとする。</p> <p>( 現行どおり )</p>
<p>( 新設 )</p>	<p>別紙 第1種優先株式の内容 ( 変更後の定款別紙の内容は本書別紙「第1種優先株式の内容」のとおり )</p>
<p>附 則</p>	<p>附 則</p>
<p>第1条 この定款の第1条(商号)および第2条(目的)の規定は、昭和64年2月1日から変更の効力が生ずるものとする。昭和64年2月1日前に締結した相互掛金契約に関する業務については、この定款の第2条の規定にかかわらず「金融機関の合併及び転換に関する法律」第24条第1項第6号で準用する同法第17条第1項の規定により継続するものとする。前各号の規定の効力は「金融機関の合併及び転換に関する法律」に基づく大蔵大臣の認可を条件とする。</p>	<p>第1条 ( 現行どおり )</p>
<p>第2条 この定款の第1条及び第2条以外の規定の効力は前条第1項及び第3項を準用するものとする。</p>	<p>第2条 この定款の第1条および第2条以外の規定の効力は前条第1項および第3項を準用するものとする。</p>
<p>第3条 この定款の第6条の規定の効力は平成18年8月1日に発生するものとする。</p>	<p>( 削る )</p>
<p>( 新設 )</p>	<p>第3条 この定款第2条、第4条、第6条から第53条まで、別紙ならびに附則第2条および第3条の変更は、当銀行と株式会社札幌北洋ホールディングスとの間の吸収合併の効力が生じることとして、当該吸収合併の効力発生日をもって効力が生じるものとする。なお、本条は当該効力発生日の経過によりこれを削除する。</p>

[次へ](#)



**第1種優先株式の内容**

## 1. 第1種優先配当金

## (1) 第1種優先配当金

当銀行は、この定款第51条に定める剰余金の配当をするときは、当該剰余金の配当に係る基準日の最終の株主名簿に記載または記録された第1種優先株式を有する株主（以下「第1種優先株主」という。）または第1種優先株式の登録株式質権者（以下「第1種優先登録株式質権者」という。）に対し、普通株式を有する株主（以下「普通株主」という。）および普通株式の登録株式質権者（以下「普通登録株式質権者」という。）に先立ち、第1種優先株式1株につき、第1種優先株式1株当たりの払込金額相当額（ただし、第1種優先株式につき、株式の分割、株式無償割当て、株式の併合またはこれに類する事由があった場合には、適切に調整される。）に、下記(2)に定める配当年率（以下「第1種優先配当年率」という。）を乗じて算出した額の金銭（円位未満小数第4位まで算出し、その小数第4位を切り上げる。）（以下「第1種優先配当金」という。）の配当をする。ただし、当該基準日の属する事業年度において第1種優先株主または第1種優先登録株式質権者に対して第2項に定める第1種優先中間配当金を支払ったときは、その額を控除した額とする。

## (2) 第1種優先配当年率

各事業年度に係る第1種優先配当年率は、以下の算式により計算される年率とする。

$$\text{第1種優先配当年率} = \text{日本円TIBOR（12ヶ月物）} + 1.00\%$$

なお、第1種優先配当年率は、%未満小数第4位まで算出し、その小数第4位を四捨五入する。

上記の算式において「日本円TIBOR（12ヶ月物）」とは、毎年4月1日（ただし、当該日が銀行休業日の場合はその直後の銀行営業日）（以下「第1種優先配当年率決定日」という。）の午前11時における日本円12ヶ月物トーキョー・インター・バンク・オフアード・レート（日本円TIBOR）として全国銀行協会によって公表される数値またはこれに準ずるものと認められるものを指すものとする。日本円TIBOR（12ヶ月物）が公表されていない場合は、第1種優先配当年率決定日において、ロンドン時間午前11時現在のReuters3750ページに表示されるロンドン・インター・バンク・オフアード・レート（ユーロ円LIBOR12ヶ月物（360日ベース））として、英国銀行協会（BBA）によって公表される数値を、日本円TIBOR（12ヶ月物）に代えて用いるものとする。

ただし、上記の算式の結果が8%を超える場合には、第1種優先配当年率は8%とする。

## (3) 非累積条項

ある事業年度において第1種優先株主または第1種優先登録株式質権者に対してする剰余金の配当の額が第1種優先配当金の額に達しないときは、その不足額は翌事業年度以降に累積しない。

## (4) 非参加条項

第1種優先株主または第1種優先登録株式質権者に対しては、第1種優先配当金の額を超えて剰余金の配当は行わない。ただし、当銀行が行う吸収分割手続の中で行われる会社法第758条第8号ロもしくは同法第760条第7号ロに規定される剰余金の配当または当銀行が行う新設分割手続の中で行われる同法第763条第12号ロもしくは第765条第1項第8号ロに規定される剰余金の配当についてはこの限りではない。

## 2. 第1種優先中間配当金

当銀行は、この定款第52条に定める中間配当をするときは、当該中間配当に係る基準日の最終の株主名簿に記載または記録された第1種優先株主または第1種優先登録株式質権者に対し、普通株主および普通登録株式質権者に先立ち、第1種優先株式1株につき、第1種優先配当金の額の2分の1を上限とする金銭（以下「第1種優先中間配当金」という。）を支払う。

### 3. 残余財産の分配

#### (1) 残余財産の分配

当銀行は、残余財産を分配するときは、第1種優先株主または第1種優先登録株式質権者に対し、普通株主および普通登録株式質権者に先立ち、第1種優先株式1株につき、第1種優先株式1株当たりの払込金額相当額（ただし、第1種優先株式につき、株式の分割、株式無償割当て、株式の併合またはこれに類する事由があった場合には、適切に調整される。）に下記(3)に定める経過第1種優先配当金相当額を加えた額の金銭を支払う。

#### (2) 非参加条項

第1種優先株主または第1種優先登録株式質権者に対しては、上記(1)のほか、残余財産の分配は行わない。

#### (3) 経過第1種優先配当金相当額

第1種優先株式1株当たりの経過第1種優先配当金相当額は、残余財産の分配が行われる日（以下「分配日」という。）において、分配日の属する事業年度の初日（同日を含む。）から分配日（同日を含む。）までの日数に第1種優先配当金の額を乗じた金額を365で除して得られる額（円位未満小数第4位まで算出し、その小数第4位を切り上げる。）をいう。ただし、分配日の属する事業年度において第1種優先株主または第1種優先登録株式質権者に対して第1種優先中間配当金を支払ったときは、その額を控除した額とする。

### 4. 議決権

第1種優先株主は、全ての事項につき株主総会において議決権を行使することができない。ただし、第1種優先株主は、定時株主総会に第1種優先配当金の額全部（第1種優先中間配当金を支払ったときは、その額を控除した額）の支払を受ける旨の議案が提出されないときはその定時株主総会より、第1種優先配当金の額全部（第1種優先中間配当金を支払ったときは、その額を控除した額）の支払を受ける旨の議案が定時株主総会において否決されたときはその定時株主総会の終結の時より、第1種優先配当金の額全部（第1種優先中間配当金を支払ったときは、その額を控除した額）の支払を受ける旨の決議がなされる時までの間は、全ての事項について株主総会において議決権を行使することができる。

### 5. 普通株式を対価とする取得請求権

#### (1) 取得請求権

第1種優先株主は、下記(2)に定める取得を請求することができる期間中、当銀行に対して、自己の有する第1種優先株式を取得することを請求することができる。かかる取得の請求があった場合、当銀行は、第1種優先株主がかかる取得の請求をした第1種優先株式を取得すると引換えに、下記(3)に定める財産を当該第1種優先株主に対して交付するものとする。

#### (2) 取得を請求することができる期間

平成25年1月1日から平成36年3月31日まで（以下「取得請求期間」という。）とする。

#### (3) 取得と引換えに交付すべき財産

当銀行は、第1種優先株式の取得と引換えに、第1種優先株主が取得の請求をした第1種優先株式数に第1種優先株式1株当たりの払込金額相当額（ただし、第1種優先株式につき、株式の分割、株式無償割当て、株式の併合またはこれに類する事由があった場合には、適切に調整される。）を乗じた額を下記(4)ないし(8)に定める取得価額で除した数の普通株式を交付する。なお、第1種優先株式の取得と引換えに交付すべき普通株式の数に1株に満たない端数があるときは、会社法第167条第3項に従ってこれを取扱う。

#### (4) 当初取得価額

取得価額は、当初、取得請求期間の初日に先立つ5連続取引日（取得請求期間の初日を含まず、株式会社東京証券取引所（当銀行の普通株式が複数の金融商品取引所に上場されている場合、取得請求期間の初日に先立つ1年間における出来高が最多の金融商品取引所）における当銀行の普通株式の終値（気配表示を含む。以下「終値」という。）が算出されない日を除く。）の毎日の終値の平均値に相当する金額（円位未満小数第1位まで算出し、その小数第1位を切り捨てる。）とする。ただし、かかる計算の結果、取得価額が下記(7)に定める下限取得価額を下回る場合は、下限取得価額とする。

## (5) 取得価額の修正

取得請求期間において、毎月第3金曜日(以下「決定日」という。)の翌日以降、取得価額は、決定日まで(当日を含む。)の直近の5連続取引日(ただし、終値のない日は除き、決定日が取引日ではない場合は、決定日の直前の取引日までの5連続取引日とする。)の終値の平均値に相当する金額(円位未満小数第1位まで算出し、その小数第1位を切り捨てる。)に修正される。ただし、かかる計算の結果、修正後取得価額が下記(7)に定める下限取得価額を下回る場合は、修正後取得価額は下限取得価額とする。なお、上記5連続取引日の初日以降決定日まで(当日を含む。)の間に、下記(8)に定める取得価額の調整事由が生じた場合、修正後取得価額は、取締役会が適当と判断する金額に調整される。

## (6) 上限取得価額

取得価額には上限を設けない。

## (7) 下限取得価額

当銀行と株式会社札幌北洋ホールディングス(以下「札幌北洋ホールディングス」という。)との間の当銀行を存続会社とする合併(以下「本件合併」という。)の効力発生日における、次に定める算式により求められる価格(円位未満小数第1位まで算出し、その小数第1位を切り捨てる。)を「下限取得価額」という(ただし、下記(8)による調整を受ける。)

$$\text{下限取得価額} = \frac{K \times A1 \times h1}{A2 \times B1}$$

上記算式において、以下の各記号はそれぞれ以下に定める意味を有する。

- K 本件合併の効力発生直前の第1種優先株式の下限取得価額
- A1 本件合併の効力発生直前の銀行既発行普通株式数
- A2 本件合併の効力発生直後の銀行既発行普通株式数
- B1 本件合併の効力発生直前の修正純資産比率
- h1 本件合併の効力発生直前の保有比率

イ. 上記算式に使用する「本件合併の効力発生直前の第1種優先株式の下限取得価額」は、本件合併の効力発生直前において適用される第1種優先株式の下限取得価額とする。

ロ. 上記算式に使用する「本件合併の効力発生直前の銀行既発行普通株式数」は、本件合併の効力発生直前における当銀行の発行済普通株式数(自己株式を除く。以下同じ。)とする。

ハ. 上記算式に使用する「本件合併の効力発生直後の銀行既発行普通株式数」は、本件合併の効力発生直後における当銀行の発行済普通株式数(自己株式を除く。以下同じ。)とする。

ニ. 上記算式に使用する「本件合併の効力発生直前の修正純資産比率」は、次に定める算式により求められる比率をいう。

$$\text{本件合併の効力発生直前の修正純資産比率} = \frac{\text{本件合併の効力発生直前のHD修正純資産額} - \text{本件合併の効力発生直前の銀行以外子会社の純資産額}}{\text{本件合併の効力発生直前のHD修正純資産額}}$$

- (i) 「本件合併の効力発生直前のHD修正純資産額」とは、本件合併の効力発生日の直近の札幌北洋ホールディングスの連結貸借対照表(札幌北洋ホールディングスが金融商品取引法第24条第1項の規定に基づき提出した有価証券報告書に含まれる連結貸借対照表または同法第24条の4の7第1項に基づき提出した四半期報告書に含まれる四半期連結貸借対照表とする。以下同じ。)に記載された純資産の部の合計額から当該札幌北洋ホールディングスの連結貸借対照表に記載された少数株主持分の額を控除した額をいう。

- (ii) 「本件合併の効力発生直前の銀行以外子会社の純資産額」とは、上記の札幌北洋ホールディングスの連結貸借対照表が記載される有価証券報告書の「第一部 企業情報 第1 企業の概況 4 関係会社の状況」に記載された札幌北洋ホールディングスの子会社の「資本金又は出資金」に「議決権の所有割合」を乗じた金額を、当銀行以外について合計した金額とする（四半期報告書の場合は、その直前に提出された有価証券報告書の記載内容に当該四半期報告書まで（当該四半期報告書を含む。）の四半期報告書に記載された関係会社の異動を勘案して、上記に準じて計算する。）。ただし、上記子会社のうちで、有価証券報告書の当該箇所に主要な損益情報等の開示がなされている子会社は、上記「資本金又は出資金」に替えて当該主要な損益情報等の中の「純資産額」を使用するものとする。

また、上記の連結貸借対照表の公表後本件合併の効力発生までの間に、上記の銀行以外子会社の純資産額の算出に使用される札幌北洋ホールディングスの子会社の資本金の額、出資金の額もしくは純資産額（以下「当銀行以外の子会社の資本金等」という。）の変動（札幌北洋ホールディングスの出資が伴わない場合も含む。）または議決権の所有割合の変動が臨時報告書等の法定の開示書類によって公表された場合は、「本件合併の効力発生直前の銀行以外子会社の純資産額」は、上記の銀行以外子会社の純資産額の計算に当該変動を反映させて再計算した額とする。

ホ．上記算式に使用する「本件合併の効力発生直前の保有比率」は、本件合併の効力発生直前の札幌北洋ホールディングスが保有する当銀行の普通株式数を、本件合併の効力発生直前の当銀行の発行済普通株式数（自己株式を除く。）で除した比率をいう。

### (8) 取得価額の調整

イ．第1種優先株式の発行後、次の各号のいずれかに該当する場合には、取得価額（下限取得価額を含む。）を次に定める算式（以下「取得価額調整式」という。）により調整する（以下、調整後の取得価額を「調整後取得価額」という。）。取得価額調整式の計算については、円位未満小数第1位まで算出し、その小数第1位を切り捨てる。

$$\text{調整後取得価額} = \text{調整前取得価額} \times \frac{\text{既発行普通株式数} + \frac{\text{交付普通株式数} \times \text{1株当たりの払込金額}}{\text{時価}}}{\text{既発行普通株式数} + \text{交付普通株式数}}$$

- ( ) 取得価額調整式に使用する時価を下回る払込金額をもって普通株式を発行または自己株式である普通株式を処分する場合（無償割当ての場合を含む。）（ただし、当銀行の普通株式の交付を請求できる取得請求権付株式もしくは新株予約権（新株予約権付社債に付されたものを含む。以下本(8)において同じ。）その他の証券（以下「取得請求権付株式等」という。）、または当銀行の普通株式の交付と引換えに当銀行が取得することができる取得条項付株式もしくは取得条項付新株予約権その他の証券（以下「取得条項付株式等」という。）が取得または行使され、これに対して普通株式が交付される場合を除く。）

調整後取得価額は、払込期日（無償割当ての場合はその効力発生日）の翌日以降、または株主に募集株式の割当てを受ける権利を与えるためもしくは無償割当てのための基準日がある場合はその日の翌日以降、これを適用する。

- ( ) 株式の分割をする場合  
調整後取得価額は、株式の分割のための基準日に分割により増加する普通株式数（基準日における当銀行の自己株式である普通株式に係り増加する普通株式数を除く。）が交付されたものとみなして取得価額調整式を適用して算出し、その基準日の翌日以降、これを適用する。
- ( ) 取得価額調整式に使用する時価を下回る価額（下記二．に定義する意味を有する。以下、本( )、下記( )および( )ならびに下記八．( )において同じ。）をもって当銀行の普通株式の交付を請求できる取得請求権付株式等を発行する場合（無償割当ての場合を含む。）

調整後取得価額は、当該取得請求権付株式等の払込期日(新株予約権の場合は割当日)(無償割当ての場合はその効力発生日)に、または株主に取得請求権付株式等の割当てを受ける権利を与えるためもしくは無償割当てのための基準日がある場合はその日に、当該取得請求権付株式等の全部が当初の条件で取得または行使されて普通株式が交付されたものとみなして取得価額調整式を適用して算出し、その払込期日(新株予約権の場合は割当日)(無償割当ての場合はその効力発生日)の翌日以降、またはその基準日の翌日以降、これを適用する。

上記にかかわらず、上記の普通株式が交付されたものとみなされる日において価額が確定しておらず、後日一定の日(以下「価額決定日」という。)に価額が決定される取得請求権付株式等を発行した場合において、決定された価額が取得価額調整式に使用する時価を下回る場合には、調整後取得価額は、当該価額決定日に残存する取得請求権付株式等の全部が価額決定日に確定した条件で取得または行使されて普通株式が交付されたものとみなして取得価額調整式を適用して算出し、当該価額決定日の翌日以降これを適用する。

- ( ) 当銀行が発行した取得請求権付株式等に、価額がその発行日以降に修正される条件(本イ.またはロ.と類似する希薄化防止のための調整を除く。)が付されている場合で、当該修正が行われる日(以下「修正日」という。)における修正後の価額(以下「修正価額」という。)が取得価額調整式に使用する時価を下回る場合

調整後取得価額は、修正日に、残存する当該取得請求権付株式等の全部が修正価額で取得または行使されて普通株式が交付されたものとみなして取得価額調整式を適用して算出し、当該修正日の翌日以降これを適用する。

なお、かかる取得価額調整式の適用に際しては、下記(a)ないし(c)の場合に応じて、調整後取得価額を適用する日の前日において有効な取得価額に、それぞれの場合に定める割合(以下「調整係数」という。)を乗じた額を調整前取得価額とみなすものとする。

- (a) 当該取得請求権付株式等について当該修正日前に上記( )または本( )による調整が行われていない場合

調整係数は1とする。

- (b) 当該取得請求権付株式等について当該修正日の前に上記( )または本( )による調整が行われている場合であって、当該調整後、当該修正日までの間に、上記(5)による取得価額の修正が行われている場合

調整係数は1とする。

ただし、下限取得価額の算定においては、調整係数は、上記( )または本( )による直前の調整を行う前の下限取得価額を当該調整後の下限取得価額で除した割合とする。

- (c) 当該取得請求権付株式等について当該修正日の前に上記( )または本( )による調整が行われている場合であって、当該調整後、当該修正日までの間に、上記(5)による取得価額の修正が行われていない場合

調整係数は、上記( )または本( )による直前の調整を行う前の取得価額を当該調整後の取得価額で除した割合とする。

- ( ) 取得条項付株式等の取得と引換えに取得価額調整式に使用される時価を下回る価額をもって普通株式を交付する場合

調整後取得価額は、取得日の翌日以降これを適用する。

ただし、当該取得条項付株式等について既上記( )または( )による取得価額の調整が行われている場合には、調整後取得価額は、当該取得と引換えに普通株式が交付された後の完全希薄化後普通株式数(下記ホ.に定義する。)が、当該取得の直前の既発行普通株式数を超えるときに限り、当該超過する普通株式数が交付されたものとみなして取得価額調整式を適用して算出し、取得の直前の既発行普通株式数を超えないときは、本( )による調整は行わない。

- ( ) 株式の併合をする場合  
調整後取得価額は、株式の併合の効力発生日以降、併合により減少した普通株式数(効力発生日における当銀行の自己株式である普通株式に係り減少した普通株式数を除く。)を負の値で表示して交付普通株式数とみなして取得価額調整式を適用して算出し、これを適用する。
- ロ. 上記イ.( )ないし( )に掲げる場合のほか、合併、会社分割、株式交換または株式移転等により、取得価額(下限取得価額を含む。)の調整を必要とする場合は、取締役会が適当と判断する取得価額(下限取得価額を含む。)に変更される。
- ハ.( )取得価額調整式に使用する「時価」は、調整後取得価額を適用する日に先立つ5連続取引日の終値の平均値(終値のない日数を除く。)とする。ただし、平均値の計算は円位未満小数第1位まで算出し、その小数第1位を切り捨てる。なお、上記5連続取引日の間に、取得価額の調整事由が生じた場合、調整後取得価額は、本(8)に準じて調整する。
- ( )取得価額調整式に使用する「調整前取得価額」は、調整後取得価額を適用する日の前日において有効な取得価額とする。
- ( )取得価額調整式に使用する「既発行普通株式数」は、基準日がある場合はその日(上記イ.( )ないし( )に基づき当該基準日において交付されたものとみなされる普通株式数は含まない。)の、基準日がない場合は調整後取得価額を適用する日の1ヶ月前の日の、当銀行の発行済普通株式数(自己株式である普通株式数を除く。)に当該取得価額の調整の前に上記イ.およびロ.に基づき「交付普通株式数」とみなされた普通株式であって未だ交付されていない普通株式数(ある取得請求権付株式等について上記イ.( )b)またはc)に基づく調整が初めて適用される日(当該日を含む。)からは、当該取得請求権付株式等に係る直近の上記イ.( )b)またはc)に基づく調整に先立って適用された上記イ.( )または( )に基づく調整により「交付普通株式数」とみなされた普通株式数は含まない。)を加えたものとする。
- ( )取得価額調整式に使用する「1株当たりの払込金額」とは、上記イ.( )の場合には、当該払込金額(無償割当ての場合は0円)(金銭以外の財産による払込みの場合には適正な評価額)、上記イ.( )および( )の場合には0円、上記イ.( )ないし( )の場合には価額(ただし、( )の場合は修正価額)とする。
- ニ. 上記イ.( )ないし( )および上記ハ.( )において「価額」とは、取得請求権付株式等または取得条項付株式等の発行に際して払込みがなされた額(新株予約権の場合には、その行使に際して出資される財産の価額を加えた額とする。)から、その取得または行使に際して当該取得請求権付株式等または取得条項付株式等の所持人に交付される普通株式以外の財産の価額を控除した金額を、その取得または行使に際して交付される普通株式数で除した金額をいう。
- ホ. 上記イ.( )において「完全希薄化後普通株式数」とは、調整後取得価額を適用する日の既発行普通株式数から、上記ハ.( )に従って既発行普通株式数に含まれている未だ交付されていない普通株式数で当該取得条項付株式等に係るものを除いて、当該取得条項付株式等の取得により交付される普通株式数を加えたものとする。
- ヘ. 上記イ.( )ないし( )において、当該各行為に係る基準日が定められ、かつ当該各行為が当該基準日以降に開催される当銀行の株主総会における一定の事項に関する承認決議を停止条件としている場合には、上記イ.( )ないし( )の規定にかかわらず、調整後取得価額は、当該承認決議をした株主総会の終結の日の翌日以降にこれを適用する。
- ト. 取得価額調整式により算出された上記イ. 柱書第2文を適用する前の調整後取得価額と調整前取得価額との差額が1円未満にとどまるときは、取得価額の調整は、これを行わない。ただし、その後取得価額調整式による取得価額の調整を必要とする事由が発生し、取得価額を算出する場合には、取得価額調整式中の調整前取得価額に代えて調整前取得価額からこの差額を差し引いた額(ただし、円位未満小数第2位までを算出し、その小数第2位を切り捨てる。)を使用する。

- (9) 合理的な措置  
上記(4)ないし(8)に定める取得価額（第7項(2)に定める一斉取得価額を含む。以下、本(9)において同じ。）は、希薄化防止および異なる種類の株式の株主間の実質的公平の見地から解釈されるものとし、その算定が困難となる場合または算定の結果が不合理となる場合には、当銀行の取締役会は、取得価額の適切な調整その他の合理的に必要な措置をとるものとする。
- (10) 取得請求受付場所  
東京都中央区八重洲一丁目2番1号  
みずほ信託銀行株式会社 本店証券代行部
- (11) 取得請求の効力発生  
取得請求の効力は、取得請求に要する書類が上記(10)に記載する取得請求受付場所に到着したときに発生する。
6. 金銭を対価とする取得条項
- (1) 金銭を対価とする取得条項  
当銀行は、平成31年4月1日以降、取締役会が別に定める日（以下「取得日」という。）が到来したときは、法令上可能な範囲で、第1種優先株式の全部または一部を取得することができる。ただし、取締役会は、当該取締役会の開催日までの30連続取引日（開催日を含む。）の全ての日において終値が下限取得価額を下回っている場合で、かつ、金融庁の事前承認を得ている場合に限り、取得日を定めることができる。この場合、当銀行は、かかる第1種優先株式を取得するのと引換えに、下記(2)に定める財産を第1種優先株主に対して交付するものとする。なお、第1種優先株式の一部を取得するときは、按分比例の方法による。取得日の決定後も第5項(1)に定める取得請求権の行使は妨げられないものとする。
- (2) 取得と引換えに交付すべき財産  
当銀行は、第1種優先株式の取得と引換えに、第1種優先株式1株につき、第1種優先株式1株当たりの払込金額相当額（ただし、第1種優先株式につき、株式の分割、株式無償割当て、株式の併合またはこれに類する事由があった場合には、適切に調整される。）に経過第1種優先配当金相当額を加えた額の金銭を交付する。なお、本(2)においては、第3項(3)に定める経過第1種優先配当金相当額の計算における「残余財産の分配が行われる日」および「分配日」をいずれも「取得日」と読み替えて、経過第1種優先配当金相当額を計算する。
7. 普通株式を対価とする取得条項
- (1) 普通株式を対価とする取得条項  
当銀行は、取得請求期間の末日までに当銀行に取得されていない第1種優先株式の全てを取得請求期間の末日の翌日（以下「一斉取得日」という。）をもって取得する。この場合、当銀行は、かかる第1種優先株式を取得するのと引換えに、各第1種優先株主に対し、その有する第1種優先株式数に第1種優先株式1株当たりの払込金額相当額（ただし、第1種優先株式につき、株式の分割、株式無償割当て、株式の併合またはこれに類する事由があった場合には、適切に調整される。）を乗じた額を下記(2)に定める普通株式の時価（以下「一斉取得価額」という。）で除した数の普通株式を交付するものとする。第1種優先株式の取得と引換えに交付すべき普通株式の数に1株に満たない端数がある場合には、会社法第234条に従ってこれを取扱う。
- (2) 一斉取得価額  
一斉取得価額は、一斉取得日に先立つ45取引日目に始まる30連続取引日の毎日の終値の平均値（終値が算出されない日を除く。）に相当する金額（円位未満小数第1位まで算出し、その小数第1位を切り捨てる。）とする。ただし、かかる計算の結果、一斉取得価額が下限取得価額を下回る場合は、一斉取得価額は下限取得価額とする。
8. 株式の分割または併合および株式無償割当て
- (1) 分割または併合  
当銀行は、株式の分割または併合を行うときは、普通株式および第1種優先株式の種類ごとに、同時に同一の割合で行う。

## (2) 株式無償割当て

当銀行は、株式無償割当てを行うときは、普通株式および第1種優先株式の種類ごとに、当該種類の株式の無償割当てを、同時に同一の割合で行う。

## 9. 法令変更等

法令の変更等に伴い本別紙の規定について読み替えその他の措置が必要となる場合には、当銀行の取締役会は合理的に必要な措置を講じる。

以上

[前へ](#)



#### 4【組織再編成（公開買付け）に係る割当ての内容及びその算定根拠】

##### (1) 合併に係る割当ての内容

	当行 (吸収合併存続会社)	札幌北洋ホールディングス (吸収合併消滅会社)
合併に係る割当ての内容 (合併比率)	1	1

(注) 札幌北洋ホールディングスの普通株式1株に対して、当行の普通株式1株を割当て交付いたします。

##### (2) 算定根拠

当行は、公平性・妥当性の確保を第一義と考え、第三者機関である大和証券株式会社（以下「大和証券」）に依頼し、当行普通株主が保有する株式と第1種優先株主が保有する株式、並びに札幌北洋ホールディングス株主が保有する株式に与える影響の分析を実施し、資料を受領しました。

当行及び札幌北洋ホールディングスは、大和証券から受領した分析結果を総合的に勘案して上記のとおり合併比率を決定しております。

なお、本合併は親子会社間での吸収合併であるため、現在札幌北洋ホールディングスが全株を保有している当行の発行済普通株式は全て当行の自己株式になり、基本的には本合併前の札幌北洋ホールディングスの株主構成と本合併後の当行の普通株式に係る株主構成に変化はございません。

#### 5【組織再編成対象会社の発行有価証券と組織再編成によって交付される有価証券との相違】

該当ありません。

#### 6【有価証券をもって対価とする公開買付けの場合の発行（交付）条件に関する事項】

該当ありません。

#### 7【組織再編成対象会社の発行する証券保有者の有する権利】

##### (1) 組織再編成対象会社の株式の買取請求権

札幌北洋ホールディングスの株主が、その有する同社の普通株式につき、同社に対して会社法第785条に定める反対株主の株式買取請求権を行使するためには、平成24年6月26日開催予定の定時株主総会に先立って本合併に反対する旨を同社に通知し、かつ、同定時株主総会において本合併に反対し、平成24年10月1日の合併の効力発生日の20日前の日から効力発生日の前日までの間にその株式買取請求に係る株式の数を明らかにして行う必要があります。

## (2) 組織再編成対象会社の議決権の行使の方法

札幌北洋ホールディングスの株主の株主総会の議決権の行使の方法としては、平成24年6月26日開催予定の定時株主総会に出席して議決権を行使する方法があります。また、議決権の行使を委任したい場合には平成24年6月26日開催予定の定時株主総会において各議案が採決される直前まで、当該総会に出席し議決権を行使することができる他の株主に委任することができます。

## (3) 組織再編成によって交付される有価証券の受取方法

本合併によって交付される普通株式は、合併の効力発生日の前日の最終の札幌北洋ホールディングスの株主名簿に記載もしくは記録のある株主に割り当てられます。

株主は、自己の札幌北洋ホールディングスの株式が記録されている振替口座に、当行の株式が記録されることにより、当行の株式を受け取ることができます。

## 8【組織再編成に関する手続】

### (1) 組織再編成に関し会社法等に基づき備置がなされている書類の種類及びその概要並びに当該書類の閲覧方法

本合併に関し、札幌北洋ホールディングスにおいては、会社法第782条第1項及び会社法施行規則第182条の各規定に基づき、合併契約、会社法第749条第1項第2号及び第3号に掲げる事項についての定め相当性に関する事項、当行の定款、当行の直近事業年度に係る計算書類等、札幌北洋ホールディングスの直近事業年度末日後に会社財産の状況に重大な影響を与える事象が生じた場合のその内容、効力発生日以降における当行の債務の履行の見込みに関する事項を、当行においては、会社法第794条第1項及び会社法施行規則第191条の各規定に基づき、合併契約、会社法第749条第1項第2号及び第3号に掲げる事項についての定め相当性に関する事項、札幌北洋ホールディングスの直近事業年度に係る計算書類等、当行の財産に重大な影響を与える事象が生じた場合のその内容、効力発生日以降における当行の債務の履行の見込みに関する事項を、札幌北洋ホールディングス及び当行の本店で閲覧することができます。

### (2) 組織再編成に係る手続の方法及び日程

日程につきましては以下のとおりです。

当行及び札幌北洋ホールディングスの合併決議取締役会	平成24年5月15日（火）
当行及び札幌北洋ホールディングスの合併契約締結	平成24年5月15日（火）
当行及び札幌北洋ホールディングスの定時株主総会基準日	平成24年3月31日（土）
札幌北洋ホールディングスの合併承認定時株主総会	平成24年6月26日（火）（予定）
当行の普通株主による種類株主総会及び第1種優先株主による種類株主総会（注）	平成24年6月26日（火）（予定）
札幌北洋ホールディングスの上場廃止日	平成24年9月26日（水）（予定）

当行及び札幌北洋ホールディングスの合併の予定日 平成24年10月1日(月)(予定)  
(効力発生日)

ただし、本吸収合併手続き進行上の必要性その他の事由により、当行と札幌北洋ホールディングスにて協議の上、日程を変更する場合があります。

(注) 本合併契約の承認及び本合併に必要な事項について、普通株主全員の書面による同意の意思表示を得た場合は普通株主による種類株主総会の開催を、第1種優先株主全員の書面による同意の意思表示を得た場合は第1種優先株主による種類株主総会の開催を、それぞれ省略いたします。なお、当行の普通株主については会社法796条第1項に定める略式合併であるため、本合併契約について同法795条第1項の株主総会における承認決議は行いません。

(3) 組織再編成対象会社が発行者である有価証券の所有者が当該組織再編成行為に関して有価証券の買取請求権を行使する方法

札幌北洋ホールディングスの株主が、その有する同社の普通株式につき、同社に対して会社法第785条に定める反対株主の株式買取請求権を行使するためには、平成24年6月26日開催予定の定時株主総会に先立って本合併に反対する旨を同社に通知し、かつ、同定時株主総会において本合併に反対し、平成24年10月1日の合併の効力発生日の20日前の日から効力発生日の前日までの間にその株式買取請求に係る株式の数を明らかにして行う必要があります。

## 第2【統合財務情報】

組織再編成対象会社及び提出会社の最近連結会計年度に係る主要な経営指標等及び組織再編成後の提出会社に係るものとして算出した主要な経営指標等

## 株式会社札幌北洋ホールディングス

## 主要な経営指標等の推移

## 連結経営指標等

		平成19年度	平成20年度	平成21年度	平成22年度	平成23年度
		(自 平成19年 4月1日 至 平成20年 3月31日)	(自 平成20年 4月1日 至 平成21年 3月31日)	(自 平成21年 4月1日 至 平成22年 3月31日)	(自 平成22年 4月1日 至 平成23年 3月31日)	(自 平成23年 4月1日 至 平成24年 3月31日)
連結経常収益	百万円	219,469	186,303	179,909	166,456	172,299
連結経常利益 (は連結経常損失)	百万円	48,661	256,952	33,497	29,401	49,417
連結当期純利益 (は連結当期純損失)	百万円	27,867	214,396	31,694	12,265	24,132
連結包括利益	百万円				4,997	20,269
連結純資産額	百万円	301,078	233,097	325,105	326,909	344,400
連結総資産額	百万円	7,447,121	7,230,316	7,394,578	7,401,641	7,706,554
1株当たり純資産額	円	752,950.18	332.16	558.15	562.05	604.33
1株当たり当期純利益金額 (は1株当たり当期純損失金額)	円	69,854.77	537.47	75.02	31.21	60.78
潜在株式調整後 1株当たり当期純利益金額	円	-	-	40.83	22.70	39.11
自己資本比率	%	4.0	1.8	3.0	3.0	3.1
連結自己資本比率 (国内基準)	%	9.27	9.75	10.52	10.99	11.29
連結自己資本利益率	%	7.99	99.06	17.76	5.44	10.30
連結株価収益率	倍	9.94	-	5.69	12.81	5.01
営業活動による キャッシュ・フロー	百万円	144,793	19,805	363,426	153,917	30,545
投資活動による キャッシュ・フロー	百万円	127,762	280,565	39,811	55	45,102
財務活動による キャッシュ・フロー	百万円	7,054	149,385	603	2,967	2,886
現金及び現金同等物の 期末残高	百万円	154,253	564,386	160,512	311,465	294,014
従業員数 〔外、平均臨時従業員数〕	人	4,057 〔1,751〕	4,117 〔1,644〕	4,107 〔1,710〕	3,941 〔1,691〕	3,886 〔1,720〕

(注) 1. 札幌北洋ホールディングス及び連結子会社の消費税及び地方消費税の会計処理は、税抜方式によっております。

2. 「1株当たり純資産額」、「1株当たり当期純利益金額(又は当期純損失金額)」及び「潜在株式調整後1株当たり当期純利益金額」(以下、「1株当たり情報」という。)の算定に当たっては、「1株当たり当期純利益に関する会計基準」(企業会計基準第2号)及び「1株当たり当期純利益に関する会計基準の適用指針」(企業会計基準適用指針第4号)を適用しております。
3. 同社は、「株式等の取引に係る決済の合理化を図るための社債等の振替に関する法律等の一部を改正する法律」(平成16年法律第88号)が施行されたことによる株券の電子化に伴い、同制度の対象外とされている端株の整理を行うことを目的に、平成21年1月4日を効力発生日として普通株式1株を1,000株とする株式分割を行っております。また同時に、普通株式100株を1単位とする単元株制度を導入しております。
4. 潜在株式調整後1株当たり当期純利益金額については、平成19年度は潜在株式がないので記載しておりません。また、平成20年度については潜在株式は存在するものの、1株当たり当期純損失であるため記載しておりません。
5. 自己資本比率は、(期末純資産の部合計 - 期末少数株主持分)を期末資産の部の合計で除して算出しております。
6. 連結自己資本比率は、銀行法第52条の25の規定に基づく平成18年金融庁告示第20号に定められた算式に基づき算出しております。同社は、国内基準を採用しております。
7. 平成20年度の連結株価収益率につきましては、連結当期純損失であるため記載しておりません。

## 株式会社北洋銀行

## 主要な経営指標等の推移

## (1) 連結経営指標等

「第三部 企業情報 第1 企業の概況 1 主要な経営指標等の推移 (1) 最近5連結会計年度に係る次に掲げる主要な経営指標等の推移」に記載のとおりであります。

## (2) 提出会社の経営指標等

「第三部 企業情報 第1 企業の概況 1 主要な経営指標等の推移 (2) 当行の最近5事業年度に係る次に掲げる主要な経営指標等の推移」に記載のとおりであります。

## 組織再編成後の提出会社に係るものとして算出した主要な経営指標等

連結経常収益	百万円	172,299
連結経常利益	百万円	49,417
連結当期純利益	百万円	24,132
連結包括利益	百万円	20,269
連結純資産額	百万円	344,400
連結総資産額	百万円	7,706,554
1株当たり純資産額	円	604.33
1株当たり当期純利益金額	円	60.78
潜在株式調整後1株当たり当期純利益金額	円	39.11
自己資本比率	%	3.1
連結自己資本比率（国内基準）	%	11.29
連結自己資本利益率	%	10.30
連結株価収益率	倍	5.01
営業活動によるキャッシュ・フロー	百万円	30,545
投資活動によるキャッシュ・フロー	百万円	45,102
財務活動によるキャッシュ・フロー	百万円	2,886
現金及び現金同等物の期末残高	百万円	294,014
従業員数 [外、平均臨時従業員数]	人	3,886 [1,720]

(注) 本組織再編成は子会社である当行を存続会社とする親子会社間の合併であり、組織再編成後に当行が作成する連結財務諸表は、組織再編成対象会社である札幌北洋ホールディングスの連結財務諸表とほぼ同一であります。

そのため、「組織再編成後の提出会社に係るものとして算出した主要な経営指標等」は、組織再編成対象会社の最近連結会計年度の数値を参考にしており、監査法人の監査証明を受けていない記載であることにご留意ください。

### 第3【発行者(その関連者)と組織再編成対象会社との重要な契約(発行者(その関連者)と対象者との重要な契約)】

当行は、札幌北洋ホールディングスとの間で、同社が当行に対して行う経営管理に関して、平成21年4月15日付けで「経営管理に関する契約」を締結しております。

同契約の概要は、当行が経営方針に関する事項、経営計画の策定並びにその達成状況等に関する事項等を札幌北洋ホールディングスに委託し、当行は、その対価として委託費を支払う契約であります。

## 第三部【企業情報】

### 第1【企業の概況】

#### 1【主要な経営指標等の推移】

##### (1) 最近5連結会計年度に係る次に掲げる主要な経営指標等の推移

		平成19年度	平成20年度	平成21年度	平成22年度	平成23年度
		(自平成19年 4月1日 至平成20年 3月31日)	(自平成20年 4月1日 至平成21年 3月31日)	(自平成21年 4月1日 至平成22年 3月31日)	(自平成22年 4月1日 至平成23年 3月31日)	(自平成23年 4月1日 至平成24年 3月31日)
連結経常収益	百万円	166,746	148,004	150,297	137,057	143,291
連結経常利益 (は連結経常損失)	百万円	42,968	254,503	32,018	27,326	47,154
連結当期純利益 (は連結当期純損失)	百万円	25,038	211,782	30,191	12,533	23,935
連結包括利益	百万円				3,683	18,980
連結純資産額	百万円	237,122	210,397	301,527	303,225	320,623
連結総資産額	百万円	6,478,357	7,210,883	7,368,518	7,377,220	7,678,190
1株当たり純資産額	円	645.53	298.09	541.14	544.49	588.90
1株当たり当期純利益金額 (は1株当たり当期純損失金額)	円	68.24	577.22	77.46	29.84	61.23
潜在株式調整後 1株当たり当期純利益金額	円	-	-	40.41	20.51	37.98
自己資本比率	%	3.6	2.9	4.0	4.0	4.1
連結自己資本比率 (国内基準)	%	8.39	9.47	10.25	10.71	11.03
連結自己資本利益率	%	8.78	94.92	11.84	4.16	7.73
連結株価収益率	倍	-	-	-	-	-
営業活動による キャッシュ・フロー	百万円	163,588	57,219	363,853	153,235	29,556
投資活動による キャッシュ・フロー	百万円	145,775	244,368	39,983	460	45,316
財務活動による キャッシュ・フロー	百万円	9,035	158,113	5	1,770	1,688
現金及び現金同等物の 期末残高	百万円	137,235	564,385	160,511	311,464	294,007
従業員数 〔外、平均臨時従業員数〕	人	3,152 〔1,508〕	3,977 〔1,634〕	3,961 〔1,707〕	3,797 〔1,684〕	3,730 〔1,707〕

(注) 1. 当行及び連結子会社の消費税及び地方消費税の会計処理は、税抜方式によっております。

2. 「1株当たり純資産額」、「1株当たり当期純利益金額(又は当期純損失金額)」及び「潜在株式調整後1株当たり当期純利益金額」(以下、「1株当たり情報」という。)の算定に当たっては、「1株当たり当期純利益に関する会計基準」(企業会計基準第2号)及び「1株当たり当期純利益に関する会計基準の適用指針」(企業会計基準適用指針第4号)を適用しております。



また、これら 1 株当たり情報の算定上の基礎は、「第 5 経理の状況」中、1 「(1)連結財務諸表」の「1 株当たり情報」に記載しております。

- 3 . 潜在株式調整後 1 株当たり当期純利益金額については、平成19年度は潜在株式がないので記載しておりません。また、平成20年度については潜在株式は存在するものの、1 株当たり当期純損失であるため記載しておりません。
- 4 . 自己資本比率は、( 期末純資産の部合計 - 期末少数株主持分 ) を期末資産の部の合計で除して算出しております。
- 5 . 連結自己資本比率は、銀行法第14条の 2 の規定に基づく平成18年金融庁告示第19号に定められた算式に基づき算出しております。当行は、国内基準を採用しております。
- 6 . 連結株価収益率は、当行株式が非上場のため記載しておりません。
- 7 . 平成19年度、平成20年度、平成21年度の経営指標等については、監査法人の監査証明を受けておりません。

## (2) 当行の最近5事業年度に係る次に掲げる主要な経営指標等の推移

回次		第152期	第153期	第154期	第155期	第156期
決算年月		平成20年3月	平成21年3月	平成22年3月	平成23年3月	平成24年3月
経常収益	百万円	164,340	145,062	147,265	134,169	141,434
経常利益 (は経常損失)	百万円	43,155	254,327	32,235	26,265	45,559
当期純利益 (は当期純損失)	百万円	25,041	211,628	30,240	12,439	24,136
資本金	百万円	71,101	121,101	121,101	121,101	121,101
発行済株式総数	千株	普通株式 366,898	普通株式 366,898 第1種優先 株式 200,000	普通株式 366,898 第1種優先 株式 200,000	普通株式 366,898 第1種優先 株式 200,000	普通株式 366,898 第1種優先 株式 200,000
純資産額	百万円	236,965	209,583	299,991	301,241	317,631
総資産額	百万円	6,477,726	7,210,476	7,368,750	7,378,442	7,679,855
預金残高	百万円	5,556,358	6,457,339	6,743,201	6,745,344	6,993,754
貸出金残高	百万円	4,140,118	4,989,780	5,242,860	5,228,489	5,428,137
有価証券残高	百万円	1,792,432	1,375,008	1,514,544	1,495,177	1,528,009
1株当たり純資産額	円	645.86	298.66	540.26	544.18	589.15
1株当たり配当額 (内1株当たり 中間配当額)	円 (円)	普通株式 22.60 (普通株式 11.20)	普通株式 - (普通株式 -) 第1種優先 株式 0.025 (第1種優先 株式 -)	普通株式 - (普通株式 -) 第1種優先 株式 8.85 (第1種優先 株式 -)	普通株式 - (普通株式 -) 第1種優先 株式 7.91 (第1種優先 株式 -)	普通株式 - (普通株式 -) 第1種優先 株式 7.35 (第1種優先 株式 -)
1株当たり当期純利益 金額(は1株当たり当期 純損失金額)	円	68.25	576.80	77.59	29.59	61.77
潜在株式調整後1株当 たり当期純利益金額	円	-	-	40.47	20.36	38.30
自己資本比率	%	3.65	2.90	4.07	4.08	4.13
単体自己資本比率 (国内基準)	%	8.45	9.50	10.26	10.70	10.91
自己資本利益率	%	8.77	94.78	11.86	4.13	7.80
株価収益率	倍	-	-	-	-	-
配当性向	%	33.11	-	-	-	-
従業員数 〔外、平均臨時従業員数〕	人	2,950 〔1,270〕	3,754 〔1,387〕	3,714 〔1,467〕	3,560 〔1,454〕	3,491 〔1,471〕

(注) 1. 消費税及び地方消費税の会計処理は、税抜方式によっております。

2. 「1株当たり純資産額」、「1株当たり当期純利益金額(又は当期純損失金額)」及び「潜在株式調整後1株当たり当期純利益金額」(以下、「1株当たり情報」という。)の算定に当たっては、「1株当たり当期純利益に関する会計基準」(企業会計基準第2号)及び「1株当たり当期純利益に関する会計基準の適用指針」(企業会計基準適用指針第4号)を適用しております。  
また、これら1株当たり情報の算定上の基礎は、「第5 経理の状況」中、2「(1)財務諸表」の「1株当たり情報」に記載しております。
3. 1株当たり配当額(内1株当たり中間配当額)について、第156期の1株当たり配当額は株主総会決議前のものであります。
4. 潜在株式調整後1株当たり当期純利益金額については、第152期は潜在株式がないので記載しておりません。また、第153期については潜在株式は存在するものの、1株当たり当期純損失であるため記載しておりません。
5. 自己資本比率は、期末純資産の部合計を期末資産の部の合計で除して算出しております。
6. 単体自己資本比率は、銀行法第14条の2の規定に基づく平成18年金融庁告示第19号に定められた算式に基づき算出しております。当行は、国内基準を採用しております。
7. 株価収益率は、当行株式が非上場のため記載しておりません。
8. 第152期、第153期、第154期の経営指標等については、監査法人の監査を受けておりません。

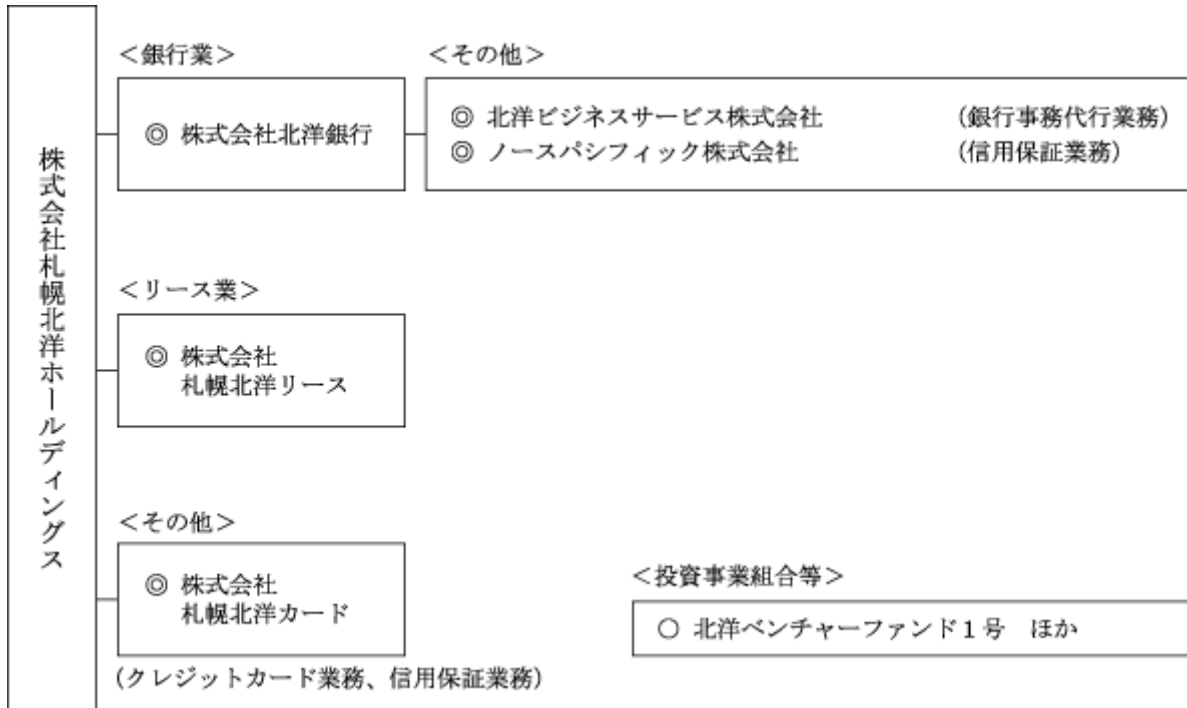
## 2【沿革】

大正6年8月 北海道無尽株式会社として設立  
昭和19年3月 北洋無尽株式会社に商号変更  
昭和25年4月 札幌証券取引所上場  
昭和26年10月 相互銀行業の免許を取得し、株式会社北洋相互銀行に商号変更  
平成元年2月 普通銀行業に転換、株式会社北洋銀行に商号変更  
平成元年11月 東京証券取引所市場第二部上場  
平成3年9月 東京証券取引所市場第一部上場  
平成10年11月 株式会社北海道拓殖銀行より営業譲受け  
平成13年4月 株式会社札幌銀行と持株会社株式会社札幌北洋ホールディングスを共同設立  
平成20年10月 株式会社札幌銀行と合併  
平成21年3月 第1種優先株式発行(発行総額1,000億円)  
平成23年1月 本店移転

### 3【事業の内容】

札幌北洋ホールディングスを親会社（銀行持株会社）として、銀行業務を中心にリース業務やクレジットカード業務などの金融サービスに係る事業を行っております。

（グループ事業系統図）



（注）当行グループ（当行、北洋ビジネスサービス株式会社及びノースパシフィック株式会社）は、銀行業以外に一部で信用保証業務等の事業を営んでおりますが、それらの事業は量的に重要性が乏しく、報告セグメントは銀行業単一であることから、セグメントごとの記載を省略しております。

## 4 【関係会社の状況】

名称	住所	資本金又は 出資金 (百万円)	主要な事業 の内容	議決権の所有 (又は被所有) 割合(%)	当行との関係内容				
					役員の兼任 等(人)	資金 援助	営業上の取引	設備の賃貸借	業務 提携
(親会社) 株式会社札幌北洋ホールディングス	札幌市 中央区	73,279	銀行持株会社	(被所有) 100.0	(9) 9	-	経営管理 預金取引 金銭貸借関係	当行から建物の一部賃借	-
(連結子会社) 北洋ビジネスサービス株式会社	札幌市 中央区	60	銀行事務代行業務	100.0	(1) 1	-	預金取引関係	当行から建物の一部賃借	-
ノースパシフィック株式会社	札幌市 中央区	100	信用保証業務	4.1 [37.5]	(1) 1	-	預金取引関係	当行から建物の一部賃借	-

(注) 1. 「議決権の所有(又は被所有)割合」欄の[ ]内は、「自己と出資、人事、資金、技術、取引等において緊密な関係があることにより自己の意思と同一の内容の議決権を行使すると認められる者」又は「自己の意思と同一の内容の議決権を行使することに同意している者」による所有割合(外書き)であります。

2. 上記関係会社のうち、特定子会社に該当する会社はありません。

3. 上記関係会社のうち、有価証券報告書を提出している会社は株式会社札幌北洋ホールディングスであります。

4. 「当行との関係内容」の「役員の兼任等」欄の( )内は、当行の役員(内書き)であります。

## 5 【従業員の状況】

## (1) 連結会社における従業員数

平成24年3月31日現在

	銀行業	その他	合計
従業員数(人)	3,491	239	3,730
	[1,471]	[236]	[1,707]

- (注) 1. 従業員数は、就業人員であり嘱託及び臨時従業員2,122人を含んでおりません。なお、従業員数及び嘱託には、執行役員を含んでおります。
2. 臨時従業員数は、[ ]内に年間の平均人員を外書きで記載しております。

## (2) 当行の従業員数

平成24年3月31日現在

従業員数(人)	平均年齢(歳)	平均勤続年数(年)	平均年間給与(千円)
3,491	41.0	15.1	6,178
[ 1,471 ]			

- (注) 1. 従業員数は、嘱託及び臨時従業員1,735人を含んでおりません。
2. 当行の従業員は、すべて銀行業に従事しております。
3. 臨時従業員数は、[ ]内に年間の平均人員を外書きで記載しております。
4. 平均年間給与は、賞与及び基準外賃金を含んでおります。
5. 当行の従業員組合は、北洋銀行職員組合及び北洋銀行労働組合と称し、組合員数は北洋銀行職員組合3,037人、北洋銀行労働組合20人であり、労使間においては特記すべき事項はありません。

## 第2 【事業の状況】

### 1 【業績等の概要】

#### (1) 業績

最近連結会計年度におけるわが国経済は、平成23年3月に発生した東日本大震災により供給網が寸断されるなど経済活動に多大な影響を受けましたが、生産設備が早期に修復したことから緩やかに持ち直しました。

輸出は供給面での制約が徐々に緩和し生産活動が回復しましたが、海外経済の停滞や急激な円高の影響を受け低調に推移しました。公共投資は災害復旧のための補正予算が執行されたことから下げ止まりました。住宅投資は、住宅購入促進策が復活し持ち直し傾向となりました。個人消費は、自粛ムードが薄れるとともに、政策支援を受けた自動車の売れ行きが底堅く推移し、小売業販売額や外食、旅行などのサービス消費は緩やかに増加しました。設備投資は、被災した設備の修復などにより持ち直しました。

この間、物価動向をみますと、企業物価は国際商品市況の影響を受け上昇しました。消費者物価は下落幅が縮小し前年比では概ね横ばい圏内で推移しました。金融面では、短期金利は日本銀行による潤沢な資金供給のもと低位かつ安定的に推移しました。長期金利は欧州債務問題や金融緩和を背景に低下しました。

次に、北海道経済をみますと、震災の影響を受けた観光関連産業が徐々に回復するなど、緩やかながら持ち直しました。公共投資は、国及び地方公共団体の予算縮小により減少しました。個人消費は、一部の耐久消費財に政策効果がみられましたが、所得環境が依然として厳しい状況にあり総じて弱い動きとなりました。住宅投資は、新設住宅着工戸数では持家及び貸家が牽引し低水準ながらも前年を上回りました。設備投資は、製造業の能力増強投資や医療・福祉施設の新増築、小売業、飲食業の新規出店などから増加しました。

金融業界におきましては、日本銀行がゼロ金利政策の継続方針を示しているほか、平成21年12月に施行された「中小企業者等に対する金融の円滑化を図るための臨時措置に関する法律」、いわゆる中小企業金融円滑化法が平成25年3月末まで延長することが決定され、地域金融機関にはコンサルティング機能の一層の発揮と、中小企業者等に対しての真の意味での経営改善につながる支援を推し進めていくことが求められました。

このような金融経済環境のもと、最近連結会計年度において当行グループは次のような業績となりました。

なお、当行グループは、報告セグメントが「銀行業」のみであり、セグメント情報の記載を省略しているため、セグメント別の業績については記載しておりません。



### 損益の状況（連結）

最近連結会計年度の連結決算につきましては、経常収益は1,432億円と前年比62億円増加いたしました。内訳としましては、資金運用収益が貸出金利回り低下などにより前年比19億円減少いたしました。貸倒実績率の低下などにより貸倒引当金の繰入額よりも戻入額の方が大きくなり、貸倒引当金戻入益が80億円発生いたしました。役務取引等収益は前年並の263億円を確保いたしました。

経常費用は961億円と前年比135億円減少いたしました。内訳としましては、貸倒引当金繰入額が零となり前年比109億円減少、預金等利息の減少等により資金調達費用が66億円と同20億円減少いたしました。

この結果、経常利益は471億円と前年比198億円増加いたしました。税制の改正に加え、先行き不透明感の高い経済環境を踏まえ、将来の収益（将来課税所得）をより慎重に見積もり直したことから、法人税等調整額が175億円と前年比60億円増加いたしました。経常利益の増益幅が大きく、当期純利益は239億円と同114億円増加いたしました。

### 損益の状況（単体）

最近事業年度において当行は「徹底的な効率化」と「営業力の強化」の実現に努めて参りました。その結果、経常利益は前年比192億円増加し、455億円となりました。また、当期純利益は前期比116億円増加し、241億円となりました。

### 自己資本比率（連結）

平成24年3月末の連結自己資本比率（国内基準）は、当期純利益による自己資本の積み上げなどにより11.03%と前年比0.32ポイント上昇いたしました。また、Tier 比率は7.66%と前年比0.52ポイント上昇いたしました。

### 営業施策

当行グループでは、問題解決型のソリューション機能やコンサルティング機能の強化を図り、付加価値の高いサービスを提供していくことが重要と考え、積極的な営業展開を行っております。

当行におきましては、平成24年1月に「食」「観光」「ものづくり・創業」に関する専門部署を設けました。平成23年12月に、北海道フード・コンプレックス国際戦略総合特区（フード特区）が指定されたこと、北海道新幹線の札幌延伸の政府方針が決定されたことから、これを北海道が持つ食や観光の優位性を高める良いチャンスであるにとらえ、今後も地域に密着した長期的な視野でお客様を支援して参ります。

個人のお客様向けの取組みとしましては、中核営業店を中心に28支店において資産運用専門の窓口を設け、相談業務の機能充実を図っており、平成24年4月には7店舗追加し35店舗体制にするなど、今後も順次拡大する計画です。また、住宅ローンについて、インターネットによる受付を一部開始したほか、加入対象範囲を拡大した団体信用生命保険の取扱を行い、より多くのお客様のニーズに応えられるよう、商品内容の充実を図りました。クレジットカード事業では、今後、キャッシュ&クレジットカード「clover」に北海道旅客鉄道株式会社が発行している「Kitaca」の諸機能を搭載したカードを発行予定にあり、商品性及び利便性の向上に努めております。

法人のお客様向けの取組みとしましては、平成23年10月に事業承継やM & Aを支援する専任部署を強化し、当行のネットワークの活用と、外部機関との連携により、お客様のご要望に応えるためのご提案を行っております。また、大連銀行との提携を活用したビジネスマッチングの強化、海外セミナーの実施、上海での商談会など、道内企業の海外事業展開も積極的に支援しております。さらに、専門性の高い医療・福祉分野に対応するため、主要店舗に専門知識を有する担当者を配置してお客様をサポートしているほか、高齢化が進む北海道内では介護施設の需要がさらに高まっていくことが予想されるため、「サービス付き高齢者向け住宅」を運営するお客様を応援するための専用ローンの取扱を開始いたしました。

地域振興の取組みとしましては、「北海道スイーツ・ロード招聘事業」(北海道運輸局、地元地公体等との連携)として中国の雑誌記者等に対する道内観光資源への視察招聘を実施したほか、「Thai International Travel Fair 2012(タイ観光サービス協会主催のタイ最大規模の国際旅行フェア)」(社団法人札幌観光協会、社団法人北海道商工会議所連合会との連携)へ出展するなど、各種の観光プロモーションやサポートを通じて、道内観光関連産業の回復、海外観光客の誘致促進、それらの相乗効果による地域振興に取り組んでおります。また、北海道、札幌市に次ぐ3例目の地方公共団体との連携としてニセコ町と連携協定を締結したほか、平成24年4月には倶知安町とも連携協定を締結し、町が手掛ける各種の事業に対し情報面、ファイナンス面などで支援を行っております。

### CSR活動

当行グループは、地域社会の一員としてCSRを重視しており、環境や地域社会などのステークホルダー(利害関係者)に配慮した経営を行うことが不可欠と考えており、地域社会の活性化と持続的成長のため、「環境」「地域医療」「金融教育」を重点取り組みテーマとして、様々な活動を行っております。

まず、「環境」については、地球温暖化防止の観点から、二酸化炭素及び窒素化合物の排出量削減計画を策定し、温暖化ガス削減の取組みを実施しているほか、環境格付融資やエコファンド、エコボンド(環境配慮型企業向け私募債)等を取扱っております。平成23年7月には、道内初となる環境関連に特化した「環境ビジネス支援ファンド」を設立いたしました。また、北海道の希少野生動植物の保護を目的とする「ほっくー基金」を設立し、道内4動物園に助成を行いました。

「地域医療」に関しては、地元大学と提携し「市民医療セミナー」の開催、医療関係のラジオ番組への協賛等地域医療の支援、「医療」インフラの維持・向上に積極的に取り組んでおります。

さらに「金融教育」では、金融教育ができる教員を育てることを目的として、北海道教育大学との共同研究を実施したほか、児童・生徒の銀行営業店見学も随時受入れております。

上記の重点取り組みテーマ以外にも、芸術・文化振興などの活動に取り組んでおります。

このようなCSR活動が世界的に評価され、代表的な社会的責任投資(SRI: Social Responsibility Investment)指標である「FTSE4Good Index」シリーズの構成銘柄に、親会社(札幌北洋ホールディングス)株式が採用されております。

今後もグループ一体となって、北海道の元気回復とより住みよく暮らしやすい社会づくりを支援いたします。

## (2) キャッシュ・フロー

最近連結会計年度末における現金及び現金同等物の残高は、その直前連結会計年度末に比べ174億円減少し2,940億円となりました。

（営業活動によるキャッシュ・フロー）

営業活動によるキャッシュ・フローは、預金・譲渡性預金の増加等により295億円の収入（直前連結会計年度は1,532億円の収入）となりました。

（投資活動によるキャッシュ・フロー）

投資活動によるキャッシュ・フローは、有価証券の取得による支出が売却・償還による収入を上回ったこと等により、453億円の支出（直前連結会計年度は4億円の支出）となりました。

（財務活動によるキャッシュ・フロー）

財務活動によるキャッシュ・フローは、配当金支払等により16億円の支出（直前連結会計年度は17億円の支出）となりました。

## 2 【生産、受注及び販売の状況】

「生産、受注及び販売の状況」は、銀行業における業務の特殊性のため、該当する情報がないので記載しておりません。

## 3 【対処すべき課題】

当行グループが営業基盤とする北海道経済をみますと、震災の影響を受けた観光関連産業が徐々に回復するなど、緩やかながら持ち直しがみられるものの、国及び地方公共団体の予算縮小による投資減少、厳しい所得環境による個人消費の低迷など未だ予断を許さない状況にあると考えております。

このような環境認識の下、当行グループでは以下の3項目を取組むべき課題として対処し、全てのステークホルダーからの信用・信頼を高め、北海道の未来を創造する真のリーディングバンクを目指して参ります。

地域・取引先からの信頼度を高める

お取引先の悩みや問題点を共有し、問題解決型のソリューション機能や、コンサルティング機能の強化を図り、付加価値の高いサービスの提供をいたします。

財務の健全性・信用度を高める

厳しい状況下でも安定的収益を確保できる体質を構築するとともに、円滑な資金供給を通じて道内経済の発展に寄与して参ります。

信頼・期待に応え得る創造的な企業集団をつくる

職員一人一人がイノベーション（変革）の重要性を認識し、常にお客様目線に対応できる、活気のある組織となるよう人材育成を強化していきます。

#### 4 【事業等のリスク】

当行及び当行グループ（以下、当行という）の事業その他に関するリスクには、主に次のようなものがあります。当行では、これらリスクの発生の可能性を認識したうえで、その発生を回避するための施策を講じるとともに、発生した場合には迅速かつ適切な対応に努める所存であります。

なお、以下の記載における将来に関する事項は、有価証券届出書提出日（平成24年6月6日）現在において当行が判断したものであります。

##### (1) 信用リスク

###### 不良債権問題の動向

当行の最近連結会計年度末におけるリスク管理債権額（破綻先債権額、延滞債権額、3ヵ月以上延滞債権額及び貸出条件緩和債権額の合計額）は1,759億円です。それらは当行の内部基準に照らし判定を行ったものであり、最近連結会計年度末現在において償却・引当処理を実施しております。しかしながら、当行の主要な営業区域である北海道の景気動向、融資先の経営状況、不動産価格及び株価の変動等によっては、当行の不良債権及び貸倒償却引当費用が増加し、業績や財務内容に悪影響を及ぼす可能性があります。

###### 特定の業種等への取引集中に係るリスク

当行は、かねてより与信取引の大口集中排除・小口分散化を進めてきております。しかしながら、業種別貸出状況では、卸売・小売業、不動産業・物品賃貸業及び地方公共団体に対する貸出金の構成比が比較的高く、それらの業種の経営環境等に変化が生じた場合には、当行の業績や財務内容に悪影響を及ぼす可能性があります。

##### (2) 自己資本比率が低下するリスク

最近連結会計年度末の当行の連結自己資本比率は11.03%、当行の単体自己資本比率は10.91%です。当行は海外営業拠点を有しておりませんので、「第二基準」（国内基準）に係る自己資本比率は銀行の連結・単体ベースそれぞれで4%以上の水準を確保することが求められております。そのいずれかが4%を下回った場合は、金融庁長官から、その水準如何によって、改善計画の提出及びその実行の命令、自己資本の充実に資する措置に係る命令、業務の全部又は一部の停止の命令等の措置を受けることとなります。

一定の要件を満たす劣後債務は、自己資本比率の算出において補完的項目及び準補完的項目として一定限度で自己資本の額に算入することができますが、当行が既存の劣後債務の自己資本への算入期限到来に際して同等の条件の劣後債務に借り換えることができない場合、当行の自己資本の額は減少し、自己資本比率が低下する可能性があります。

その他の当行の自己資本比率に影響を与える要因には、有価証券ポートフォリオの価値の低下、債務者の信用力の悪化や不良債権の処分に際して生じうる貸倒償却引当費用の増加、銀行の自己資本比率の基準及び算定方法の変更、為替レートの不利益な変動、本項記載のその他の不利益な展開などが含まれます。

なお、当行は、信用リスク・アセット額の算出については標準的手法を、オペレーショナル・リスク相当額の算出については粗利益配分手法を採用しております。

### (3) 業務に伴うリスク

#### 有価証券投資に伴うリスク

当行では有価証券などへの投資活動を行っております。したがって、当行の業績及び財政状態は、これらの活動に伴うリスク（金利、為替レート、株価及び債券相場の変動等）にさらされております。例えば、金利が上昇した場合、当行の保有する国債をはじめとする債券ポートフォリオの価値に悪影響を及ぼします。また保有している株式の価格が下落した場合には減損または評価損が発生することにより、当行の業績や財務内容に悪影響を及ぼす可能性があります。

#### 流動性リスク

資金繰りに関して、内外の経済情勢や市場環境等の変化、格付の低下及びその他の何らかの理由によって当行の信用力が低下することなどにより、必要な資金が確保できなくなる場合や、通常よりも著しく高い金利での資金調達を余儀なくされたり調達が困難となったりすることで損失を被る可能性があります。また債券などの金融商品の売買において、通常よりも著しく不利な価格での取引を余儀なくされることで損失を被る可能性があります。

#### 事務リスク

各種取引に伴う事務を適宜適切に処理しなかったことにより事故が生じ、金融資産の喪失や原状回復などに係る対応費用などの発生及び社会的信用の失墜などにより、不測の損害を被る可能性があります。

#### システムリスク

コンピュータ機器や通信回線の故障、プログラムの不具合などによるコンピュータシステムの停止または誤作動や、コンピュータの不正使用または外部からの攻撃などによる情報の破壊や流出が発生した場合、決済機能やサービス業務の停止、社会的信用の失墜などにより、当行の業績や財務内容に悪影響を及ぼす可能性があります。

#### 法務リスク

当行ではコンプライアンス（法令等遵守）を経営の最重要課題のひとつと位置付け、法令等遵守態勢の充実・強化に取り組んでおります。しかしながら、今後、当行役職員の法令等違反に起因した多大な損失の発生や当グループへの訴訟の提起等により信用力の低下等が生じた場合には、当行の業績や財務内容等に悪影響を及ぼす可能性があります。

#### 災害等の発生により業務に支障を来すリスク

当行が保有する店舗、事務所、電算センター等の施設が、地震等の自然災害の発生、停電等の社会インフラ障害及び犯罪、テロ等の被害を受けることにより、当行の業務運営に支障を来し、業績及び財務内容に悪影響を及ぼす可能性があります。

#### 風評リスク

当行及び銀行業界に対するネガティブな報道や悪質な風評等により、それが事実であるか否かにかかわらず、流動性リスクを誘発することなどにより、当行の業績や財務内容、札幌北洋ホールディングスの株価等に悪影響を及ぼす可能性があります。

### 情報漏洩に関するリスク

当行では、グループ会社情報管理に関する基本方針・取扱規程及び体制を整備し、各部署への「顧客情報管理責任者」、「顧客情報管理者」設置のほか、職員教育、セキュリティ対策といった情報漏洩防止策を講じております。しかしながら、役職員及び委託先の人為ミス・事故等や外部者の不正アクセス等により、お客様に関する情報が外部に漏洩した場合、お客様からの損害賠償請求や社会的信用の失墜などにより、当行の業績や財務内容に悪影響を及ぼす可能性があります。

### ビジネス戦略が奏効しないリスク

当行では収益力増強のため様々なビジネス戦略を実施していますが、これら戦略が功を奏さないか、当初想定していた結果をもたらさない可能性があります。戦略が奏功しない例としては優良取引先への貸出ボリュームの増大が進まないこと、既存の貸出についての利鞘拡大が進まないこと、手数料収入の増大が期待通りとならないこと、経費削減等の効率化を図る戦略が期待どおりに進まないこと、などが挙げられます。

## (4) 金融環境等に係るリスク

### 競争の激化

近年、日本の金融制度は大幅に規制が緩和されてきており、これに伴い競争が激化してきております。当行がこうした競争的な事業環境において競争優位を得られない場合、当行の事業、業績や財務内容に悪影響を及ぼす可能性があります。

### 規制変更のリスク

当行は現時点の規制に従って、また規制上のリスクを伴って業務を遂行しております。将来における法律、規則、政策、実務慣行、解釈、財政及びその他の施策の変更並びにそれらによって発生する事態が、当行の業績や財務内容に悪影響を及ぼす可能性があります。

### 地域経済の動向

当行は、北海道を主要な営業基盤としております。そのため、当行では「地域経済の再構築・企業経営支援」を主要戦略としておりますが、公共事業の縮小等により地域経済が想定以上に悪化した場合は、収益基盤の維持・拡大が困難となるほか、信用リスクが増加するなどして当行の業績や財務内容に悪影響を及ぼす可能性があります。

## (5) その他

### 格付低下のリスク

格付機関が当行の格付を引き下げた場合、当行のマーケット部門は、取引において不利な条件を承諾せざるを得なくなったり、または一定の取引を行うことができなくなり、資本・資金調達に悪影響を及ぼす可能性があります。このような事態が生じた場合には、当行のマーケット部門及びその他業務の収益性に悪影響を与え、当行の業績や財務内容に悪影響を及ぼす可能性があります。

#### 年金債務に関するリスク

当行の年金資産の時価が下落した場合、年金資産の運用利回りが低下した場合、または予定給付債務を計算する前提となる保険数理上の前提・仮定に変更があった場合には損失が発生する可能性があります。また年金制度の変更により未認識の過去勤務費用が発生する可能性があります。金利環境の変動その他の要因も年金の未積立債務及び年間積立額に悪影響を与える可能性があります。

#### 会計制度変更に伴うリスク

現時点で将来の会計制度変更について影響を測定することは困難ですが、会計制度の変更内容によってはコストの増加につながり、当行の業績や財務内容に悪影響を及ぼす可能性があります。

### 5 【経営上の重要な契約等】

当行は、札幌北洋ホールディングスとの間で、同社が当行に対して行う経営管理に関して、平成21年4月15日付けで「経営管理に関する契約」を締結しております。

同契約の概要は、当行が経営方針に関する事項、経営計画の策定並びにその達成状況等に関する事項等を札幌北洋ホールディングスに委託し、当行は、その対価として委託費を支払う契約であります。

当行を吸収合併存続会社とし、親会社である札幌北洋ホールディングスを吸収合併消滅会社とする合併契約を平成24年5月15日に締結いたしました。

本内容につきましては、本届出書「第二部 組織再編成（公開買付け）」に関する情報 第1 組織再編成（公開買付け）の概要 3 組織再編成（公開買付け）に係る契約」に記載のとおりです。

### 6 【研究開発活動】

該当ありません。

### 7 【財政状態、経営成績及びキャッシュ・フローの状況の分析】

最近連結会計年度の財政状態、経営成績及びキャッシュ・フローの状況の分析は、以下のとおりであります。なお、以下の記載における将来に関する事項は、有価証券届出書提出日（平成24年6月6日）現在において、当行が判断したものであります。

#### (1) 最近連結会計年度の経営成績の分析

最近連結会計年度の経営成績は、貸倒償却引当費用の減少を主因に、経常利益は471億円、当期純利益は239億円となりました。

営業経費は、新システムセンター移転など大型プロジェクトに関する支出が増加いたしましたが、幅広く通常経費を削減した結果、770億円と前年並となりました。

#### (2) 最近連結会計年度の財政状態の分析

##### 主要勘定残高（連結）

平成24年3月末の総資産は7兆6,781億円と前年比3,009億円増加いたしました。貸出金は5兆4,310億円と前年比1,986億円増加、有価証券は1兆5,304億円と前年比326億円増加、預金・譲渡性預金は7兆1,088億円と前年比2,870億円増加いたしました。

純資産は3,206億円と前年比173億円増加いたしました。

#### 自己資本比率（連結）

平成24年3月末の連結自己資本比率（国内基準）は、当期純利益による自己資本の積み上げなどにより11.03%と前年比0.32ポイント上昇いたしました。また、Tier 比率は7.66%と前年比0.52ポイント上昇いたしました。

#### リスク管理債権（連結）

平成24年3月末のリスク管理債権額は、直接償却や債権売却などの最終処理の進展により、1,759億円と前年比46億円減少いたしました。

#### 有価証券の評価損益（連結）

平成24年3月末の有価証券の評価損益は614億円の評価益と前年比97億円減少いたしました。

#### (3) キャッシュ・フローの状況の分析

最近連結会計年度末における現金及び現金同等物の残高は、その直前連結会計年度末に比べ174億円減少し2,940億円となりました。これは、有価証券の取得等により投資活動によるキャッシュ・フローが453億円の支出となったことが主因であります。

#### (4) 経営者の問題意識と今後の方針について

当行が営業基盤とする北海道経済をみますと、緩やかながら持ち直しがみられるものの、国及び地方公共団体の予算縮小による投資減少、厳しい所得環境による個人消費の低迷など未だ予断を許さない状況にあると考えております。

このような環境認識の下、当行としましては、中期経営計画に基づき、問題解決型のソリューション機能やコンサルティング機能の強化を図り、スピード感を持って地域経済やお取引先を全力でバックアップして参ります。

また、自らの経営体質を強固なものとするため、効率化や人材の活性化を行うとともに、これまで実施してきたイノベーション（変革）をさらに加速させ、お客様・地域と共に持続的な成長を目指して参ります。



### 第3 【設備の状況】

#### 1 【設備投資等の概要】

当行及び連結子会社は、金融環境の激変などに対応するため顧客利便の向上と営業基盤の整備を目的に、投資効率等を勘案して設備投資計画を策定しています。

セグメントごとの設備投資については、次のとおりであります。

銀行業においては、最近連結会計年度中に、帯広中央支店の移転、名寄支店及び北広島中央支店の改築並びに函館ビルの耐震改修等を進め、設備投資総額は106億円となりました。

その他においては、重要な投資、重要な設備の除却、売却等はありません。

#### 2 【主要な設備の状況】

最近連結会計年度末における主要な設備の状況は次のとおりであります。

(平成24年3月31日現在)

	会社名	店舗名その他	所在地	セグメントの名称	設備の内容	土地		建物	動産	リース資産	合計	従業員数(人)
						面積(m <sup>2</sup> )	帳簿価額(百万円)					
当行	-	本店 他187店	北海道	銀行業	店舗	139,420 (18,848)	36,008	24,608	3,738	2,232	66,587	3,407
		東京支店	東京都	銀行業	店舗	-	-	12	8	-	21	16
		大連駐在員事務所	中国 大連市	銀行業	事務所	-	-	0	0	-	1	4
		上海駐在員事務所	中国 上海市	銀行業	事務所	-	-	1	0	-	1	2
		はまなすセンター他	北海道 他	銀行業	事務センター・書庫	37,170 (774)	4,113	16,269	923	10	21,316	62
		社宅・寮	北海道 他	銀行業	社宅・寮	120,983 (2,090)	6,456	1,447	4	-	7,908	-
連結子会社	ノースパシフィック株式会社	本店 他1店	北海道	その他	店舗	-	-	2	7	-	10	40

(注) 1. 土地の面積欄の( )内は、借地の面積(うち書き)であり、その年間賃借料は106百万円であります。

2. 銀行業の動産は、事務機械2,700百万円、その他1,986百万円であります。

3. 銀行業の店舗外現金自動設備469カ所は上記に含めて記載しております。

4. 上記には、連結子会社以外に貸与している土地、建物が含まれており、その年間賃借料は次のとおりであります。なお、( )内は、賃貸している土地面積であります。

北海道地区 土地292百万円(3,275m<sup>2</sup>) 建物341百万円

5. 上記の他、リース契約による主な賃借設備は次のとおりであります。

	会社名	店舗名その他	所在地	セグメントの名称	設備の内容	従業員数(人)	年間リース料(百万円)
当行	-	はまなすセンター	北海道	銀行業	電算機・周辺機器	-	104

## 3 【設備の新設、除却等の計画】

当行及び連結子会社の設備投資については、景気予測、投資効率等を総合的に勘案して策定しております。  
最近連結会計年度末において計画中である重要な設備の新設等は次のとおりであります。

## ・新設、改修

会社名	店舗名 その他	所在地	区分	セグメントの 名称	設備の 内容	投資予定金額 (百万円)		資金調達 方法	着手年月	完了予定 年月
						総額	既支払額			
当行	小樽中央 支店	北海道	新築	銀行業	仮店舗	237	11	自己資金	平成24年 4月	平成24年 6月
	美幌支店	北海道	新築	銀行業	店舗	150	-	自己資金	平成24年 5月	平成24年 9月
	釧路北洋日 生ビル	北海道	更新	銀行業	空調設備	175	-	自己資金	平成24年 3月	平成24年 10月
	札幌駅南口 支店 他17店	北海道	新設	銀行業	電気設備	131	-	自己資金	平成24年 4月	平成24年 10月
	システム (IT基盤整 備対応)	北海道他	新設 ・ 更改	銀行業	事務機械	14,300	8,245	自己資金	平成20年 2月	平成26年 9月

(注) 上記設備計画の記載金額には、消費税及び地方消費税を含んでおりません。

## 第4 【提出会社の状況】

### 1 【株式等の状況】

#### (1) 【株式の総数等】

##### 【株式の総数】

種類	発行可能株式総数(株)
普通株式	1,450,000,000
第1種優先株式	1,450,000,000
計	1,450,000,000

(注) 当行の発行可能株式総数は、1,450,000,000株であり、普通株式及び第1種優先株式の発行可能種類株式総数は、それぞれ1,450,000,000株とする旨定款に規定しております。

##### 【発行済株式】

種類	発行数(株)	上場金融商品取引所名 又は登録認可金融商品 取引業協会名	内容
普通株式	366,898,207	非上場	単元株式数は1,000株であります。
第1種優先株式 (注)1	200,000,000	非上場	(注)2、3、4
計	566,898,207		

(注)1. 第1種優先株式は、企業内容等の開示に関する内閣府令第19条第8項に基づく「行使価額修正条項付新株予約権付社債券等」であります。

#### 2. 当該行使価額修正条項付新株予約権付社債券等の特質等

行使価額修正条項付新株予約権付社債券等である第1種優先株式の特質につきましては、札幌北洋ホールディングスの株式の株価を基準として取得価額が修正され、取得と引換えに交付する普通株式数が変動し、その修正基準・頻度および行使価額の下限を定めているほか、平成31年4月1日以降、取締役会が別に定める日が到来したときは、法令上可能な範囲で第1種優先株式の全部または一部を取得することができる旨を定め、加えて取得を請求し得べき期間内において取得請求のなかった全ての優先株式を一斉取得する旨を定めており、これらの詳細については以下(注)4.に記載のとおりであります。

なお、当該行使価額修正条項付新株予約権付社債券等に表示された権利行使に関する事項および当行の株券の売買に関する事項について、行使価額修正条項付新株予約権付社債券等の所有者との間の取決めはありません。

#### 3. 第1種優先株式は、定款の定めに基づき、以下(注)4.に記載のとおり普通株式と議決権に差異を有しております。

#### 4. 単元株式数は1,000株であり、議決権はありません。また、第1種優先株式の内容は下記のとおりであり、会社法第322条第2項の規定による定款の定めはありません。

##### (1) 第1種優先配当金

###### 第1種優先配当金

当銀行は、定款第45条に定める剰余金の配当をするときは、当該剰余金の配当に係る基準日の最終の株主名簿に記載または記録された第1種優先株式を有する株主（以下「第1種優先株主」という。）または第1種優先株式の登録株式質権者（以下「第1種優先登録株式質権者」という。）に対し、普通株式を有する株主（以下「普通株主」という。）および普通株式の登録株式質権者（以下「普通登録株式質権者」という。）に先立ち、第1種優先株式1株につき、第1種優先株式1株当たりの払込金額相当額（ただし、第1種優先株式につき、株式の分割、株式無償割当て、株式の併合またはこれに類する事由があった場合には、適切に調整される。）に、下記に定める配当年率（以下「第1種優先配当年率」という。）を乗じて算出した額の金銭（円位未満小数第4位まで算出し、その小数第4位を切り上げる。）（以下「第1種優先配当金」という。）の配当をする。ただし、当該基準日の属する事業年度において第1種優先株主または第1種優先登録株式質権者に対して(2)に定める第1種優先中間配当金を支払ったときは、その額を控除した額とする。

### 第1種優先配当年率

平成21年3月31日に終了する事業年度に係る第1種優先配当年率

第1種優先配当年率 = 初年度第1種優先配当金 ÷ 第1種優先株式1株当たりの払込金額相当額(ただし、第1種優先株式につき、株式の分割、株式無償割当て、株式の併合またはこれに類する事由があった場合には、適切に調整される。)

上記の算式において「初年度第1種優先配当金」とは、第1種優先株式1株当たりの払込金額相当額(ただし、第1種優先株式につき、株式の分割、株式無償割当て、株式の併合またはこれに類する事由があった場合には、適切に調整される。)に、下記に定める日本円TIBOR(12ヶ月物)(ただし、第1種優先株式の発行決議日を第1種優先配当年率決定日として算出する。)に1.00%を加えた割合(%未満小数第4位まで算出し、その小数第4位を四捨五入する。)を乗じて得られる数を、365で除して算出した額の金銭(円位未満小数第4位まで算出し、その小数第4位を切り上げる。)とする。

平成21年4月1日に開始する事業年度以降の各事業年度に係る第1種優先配当年率

第1種優先配当年率 = 日本円TIBOR(12ヶ月物) + 1.00%

なお、平成21年4月1日に開始する事業年度以降の各事業年度に係る第1種優先配当年率は、%未満小数第4位まで算出し、その小数第4位を四捨五入する。

上記の算式において「日本円TIBOR(12ヶ月物)」とは、毎年4月1日(ただし、当該日が銀行休業日の場合はその直後の営業日)(以下「第1種優先配当年率決定日」という。)の午前11時における日本円12ヶ月物トーキョー・インター・バンク・オファード・レート(日本円TIBOR)として全国銀行協会によって公表される数値またはこれに準ずるものと認められるものを指すものとする。日本円TIBOR(12ヶ月物)が公表されていない場合は、第1種優先配当年率決定日において、ロンドン時間午前11時現在のReuters3750ページに表示されるロンドン・インター・バンク・オファード・レート(ユーロ円LIBOR12ヶ月物(360日ベース))として、英国銀行協会(BBA)によって公表される数値を、日本円TIBOR(12ヶ月物)に代えて用いるものとする。

ただし、上記の算式の結果が8%を超える場合には、第1種優先配当年率は8%とする。

#### 非累積条項

ある事業年度において第1種優先株主または第1種優先登録株式質権者に対してする剰余金の配当の額が第1種優先配当金の額に達しないときは、その不足額は翌事業年度以降に累積しない。

#### 非参加条項

第1種優先株主または第1種優先登録株式質権者に対しては、第1種優先配当金の額を超えて剰余金の配当は行わない。ただし、当銀行が行う吸収分割手続の中で行われる会社法第758条第8号ロもしくは同法第760条第7号ロに規定される剰余金の配当または当銀行が行う新設分割手続の中で行われる同法第763条第12号ロもしくは第765条第1項第8号ロに規定される剰余金の配当についてはこの限りではない。

### (2) 第1種優先中間配当金

当銀行は、定款第46条に定める中間配当をするときは、当該中間配当に係る基準日の最終の株主名簿に記載または記録された第1種優先株主または第1種優先登録株式質権者に対し、普通株主および普通登録株式質権者に先立ち、第1種優先株式1株につき、第1種優先配当金の額の2分の1を上限とする金銭(以下「第1種優先中間配当金」という。)を支払う。

### (3) 残余財産の分配

#### 残余財産の分配

当銀行は、残余財産を分配するときは、第1種優先株主または第1種優先登録株式質権者に対し、普通株主および普通登録株式質権者に先立ち、第1種優先株式1株につき、第1種優先株式1株当たりの払込金額相当額(ただし、第1種優先株式につき、株式の分割、株式無償割当て、株式の併合またはこれに類する事由があった場合には、適切に調整される。)に下記に定める経過第1種優先配当金相当額を加えた額の金銭を支払う。

#### 非参加条項

第1種優先株主または第1種優先登録株式質権者に対しては、上記のほか、残余財産の分配は行わない。

#### 経過第1種優先配当金相当額

第1種優先株式1株当たりの経過第1種優先配当金相当額は、残余財産の分配が行われる日(以下「分配日」という。)において、分配日の属する事業年度の初日(同日を含む。)から分配日(同日を含む。)までの日数に第1種優先配当金の額を乗じた金額を365で除して得られる額(円位未満小数第4位まで算出し、その小数第4位を切り上げる。)をいう。ただし、分配日の属する事業年度において第1種優先株主または第1種優先登録株式質権者に対して第1種優先中間配当金を支払ったときは、その額を控除した額とする。

## (4) 議決権

第1種優先株主は、全ての事項につき株主総会において議決権を行使することができない。ただし、第1種優先株主は、定時株主総会に第1種優先配当金の額全部（第1種優先中間配当金を支払ったときは、その額を控除した額）の支払を受ける旨の議案が提出されないときはその定時株主総会より、第1種優先配当金の額全部（第1種優先中間配当金を支払ったときは、その額を控除した額）の支払を受ける旨の議案が定時株主総会において否決されたときはその定時株主総会の終結の時より、第1種優先配当金の額全部（第1種優先中間配当金を支払ったときは、その額を控除した額）の支払を受ける旨の決議がなされる時までの間は、全ての事項について株主総会において議決権を行使することができる。

## (5) 普通株式を対価とする取得請求権

## 取得請求権

第1種優先株主は、下記 に定める取得を請求することができる期間中、当銀行に対して、自己の有する第1種優先株式を取得することを請求することができる。かかる取得の請求があった場合、当銀行は、第1種優先株主がかかる取得の請求をした第1種優先株式を取得すると引換えに、下記 に定める財産を当該第1種優先株主に対して交付するものとする。

## 取得を請求することができる期間

平成25年1月1日から平成36年3月31日まで（以下「取得請求期間」という。）とする。

## 取得と引換えに交付すべき財産

当銀行は、第1種優先株式の取得と引換えに、第1種優先株主が取得の請求をした第1種優先株式数に第1種優先株式1株当たりの払込金額相当額（ただし、第1種優先株式につき、株式の分割、株式無償割当て、株式の併合またはこれに類する事由があった場合には、適切に調整される。）を乗じた額を下記 ないし に定める取得価額で除した数の普通株式を交付する。なお、第1種優先株式の取得と引換えに交付すべき普通株式の数に1株に満たない端数があるときは、会社法第167条第3項に従ってこれを取扱う。

## 当初取得価額

取得価額は、当初、取得請求期間の初日に先立つ5連続取引日（取得請求期間の初日を含まず、札幌北洋ホールディングスの終値が算出されない日を除く。）の毎日の基準価格（下記 に定義する。）の平均値に相当する金額（円位未満小数第1位まで算出し、その小数第1位を切り捨てる。）とする。ただし、かかる計算の結果、取得価額が下記 に定める下限取得価額を下回る場合は、下限取得価額とする。

## 基準価格

「基準価格」とは、当銀行の普通株式の時価に相当するものとして、次に定める算式（以下「基準価格算定式」という。）により求められる価格をいう（円位未満小数第1位まで算出し、その小数第1位を四捨五入する。）。

$$\text{基準価格} = \frac{\text{HD 時価総額}}{\text{HD 修正純資産額}} \times \left( \frac{\text{HD 銀行以外子会社の純資産額}}{\text{HD 修正純資産額}} \right) \times \frac{1}{\text{保有比率}} \times \frac{1}{\text{銀行既発行普通株式数}}$$

## 取得価額の修正

取得請求期間において、毎月第3金曜日（以下「決定日」という。）の翌日以降、取得価額は、決定日まで（当日を含む。）の直近の5連続取引日の基準価格の平均値に相当する金額に修正される。ただし、かかる計算の結果、修正後取得価額が下記 に定める下限取得価額を下回る場合は、修正後取得価額は下限取得価額とする。

## 上限取得価額

取得価額には上限を設けない。

## 下限取得価額

第1種優先株式の発行決議日から（当日を含まない。）の5連続取引日（ただし、札幌北洋ホールディングスの終値のない日は除く。）における基準価格の平均値の50%に相当する金額を「下限取得価額」という。

当銀行の普通株式数の変動による取得価額の調整

イ. 第1種優先株式の発行後、次の各号のいずれかに該当する場合には、取得価額（下限取得価額を含む。）を次に定める算式（以下「取得価額調整式」という。）により調整する（以下、調整後の取得価額を「調整後取得価額」という。）。取得価額調整式の計算については、円位未満小数第1位まで算出し、その小数第1位を切り捨てる。

$$\text{調整後取得価額} = \text{調整前取得価額} \times \frac{\text{既発行普通株式数} + \frac{\text{交付普通株式数} \times \text{1株当たりの払込金額}}{\text{基準価格}}}{\text{既発行普通株式数} + \text{交付普通株式数}}$$

( ) 取得価額調整式に使用する基準価格を下回る払込金額をもって普通株式を発行または自己株式である普通株式を処分する場合（無償割当ての場合を含む。）（ただし、当銀行の普通株式の交付を請求できる取得請求権付株式もしくは新株予約権（新株予約権付社債に付されたものを含む。以下本において同じ。）その他の証券（以下「取得請求権付株式等」という。）、または当銀行の普通株式の交付と引換えに当銀行が取得することができる取得条項付株式もしくは取得条項付新株予約権その他の証券（以下「取得条項付株式等」という。））が取得または行使され、これに対して普通株式が交付される場合を除く。）

調整後取得価額は、払込期日（無償割当ての場合はその効力発生日）の翌日以降、または株主に募集株式の割当てを受ける権利を与えるためもしくは無償割当てのための基準日がある場合はその日の翌日以降、これを適用する。

( ) 株式の分割をする場合

調整後取得価額は、株式の分割のための基準日に分割により増加する普通株式数（基準日における当銀行の自己株式である普通株式に係り増加する普通株式数を除く。）が交付されたものとみなして取得価額調整式を適用して算出し、その基準日の翌日以降、これを適用する。

( ) 取得価額調整式に使用する基準価格を下回る価額（下記二. に定義する意味を有する。以下、本( )、下記( )および( )ならびに下記八.( )において同じ。）をもって当銀行の普通株式の交付を請求できる取得請求権付株式等を発行する場合（無償割当ての場合を含む。）

調整後取得価額は、当該取得請求権付株式等の払込期日（新株予約権の場合は割当日）（無償割当ての場合はその効力発生日）に、または株主に取得請求権付株式等の割当てを受ける権利を与えるためもしくは無償割当てのための基準日がある場合はその日に、当該取得請求権付株式等の全部が当初の条件で取得または行使されて普通株式が交付されたものとみなして取得価額調整式を適用して算出し、その払込期日（新株予約権の場合は割当日）（無償割当ての場合はその効力発生日）の翌日以降、またはその基準日の翌日以降、これを適用する。

上記にかかわらず、上記の普通株式が交付されたものとみなされる日において価額が確定しておらず、後日一定の日（以下「価額決定日」という。）に価額が決定される取得請求権付株式等を発行した場合において、決定された価額が取得価額調整式に使用する基準価格を下回る場合には、調整後取得価額は、当該価額決定日に残存する取得請求権付株式等の全部が価額決定日に確定した条件で取得または行使されて普通株式が交付されたものとみなして取得価額調整式を適用して算出し、当該価額決定日の翌日以降これを適用する。

( ) 当銀行が発行した取得請求権付株式等に、価額がその発行日以降に修正される条件（本イ. またはロ. と類似する希薄化防止のための調整を除く。）が付されている場合で、当該修正が行われる日（以下「修正日」という。）における修正後の価額（以下「修正価額」という。）が取得価額調整式に使用する基準価格を下回る場合

調整後取得価額は、修正日に、残存する当該取得請求権付株式等の全部が修正価額で取得または行使されて普通株式が交付されたものとみなして取得価額調整式を適用して算出し、当該修正日の翌日以降これを適用する。

なお、かかる取得価額調整式の適用に際しては、下記(a)ないし(c)の場合に応じて、調整後取得価額を適用する日の前日において有効な取得価額に、それぞれの場合に定める割合（以下「調整係数」という。）を乗じた額を調整前取得価額とみなすものとする。

(a) 当該取得請求権付株式等について当該修正日前に上記( )または本( )による調整が行われていない場合

調整係数は1とする。

(b) 当該取得請求権付株式等について当該修正日の前に上記( )または本( )による調整が行われている場合であって、当該調整後、当該修正日までの間に、上記( )による取得価額の修正が行われている場合

調整係数は1とする。

ただし、下限取得価額の算定においては、調整係数は、上記( )または本( )による直前の調整を行う前の下限取得価額を当該調整後の下限取得価額で除した割合とする。

- (c) 当該取得請求権付株式等について当該修正日の前に上記( )または本( )による調整が行われている場合であって、当該調整後、当該修正日までの間に、上記による取得価額の修正が行われていない場合調整係数は、上記( )または本( )による直前の調整を行う前の取得価額を当該調整後の取得価額で除した割合とする。
- ( ) 取得条項付株式等の取得と引換えに取得価額調整式に使用される基準価格を下回る価額をもって普通株式を交付する場合  
調整後取得価額は、取得日の翌日以降これを適用する。  
ただし、当該取得条項付株式等について既に上記( )または( )による取得価額の調整が行われている場合には、調整後取得価額は、当該取得と引換えに普通株式が交付された後の完全希薄化後普通株式数(下記ホ. に定義する。)が、当該取得の直前の既発行普通株式数を超えるときに限り、当該超過する普通株式数が交付されたものとみなして取得価額調整式を適用して算出し、取得の直前の既発行普通株式数を超えないときは、本( )による調整は行わない。
- ( ) 株式の併合をする場合  
調整後取得価額は、株式の併合の効力発生日以降、併合により減少した普通株式数(効力発生日における当銀行の自己株式である普通株式に係り減少した普通株式数を除く。)を負の値で表示して交付普通株式数とみなして取得価額調整式を適用して算出し、これを適用する。
- ロ. 上記イ.( )ないし( )に掲げる場合のほか、合併、会社分割、株式交換または株式移転等により、取得価額(下限取得価額を含む。)の調整を必要とする場合は、取締役会が適当と判断する取得価額(下限取得価額を含む。)に変更される。
- ハ.( )取得価額調整式に使用する「基準価格」は、上記に定める意味を有する。  
( )取得価額調整式に使用する「調整前取得価額」は、調整後取得価額を適用する日の前日において有効な取得価額とする。  
( )取得価額調整式に使用する「既発行普通株式数」は、基準日がある場合はその日(上記イ.( )ないし( )に基づき当該基準日において交付されたものとみなされる普通株式数は含まない。)の、基準日がない場合は調整後取得価額を適用する日の1ヶ月前の日の、当銀行の発行済普通株式数(自己株式である普通株式数を除く。)に当該取得価額の調整の前に上記イ.およびロ.に基づき「交付普通株式数」とみなされた普通株式数であって未だ交付されていない普通株式数(ある取得請求権付株式等について上記イ.( )ないし( )または(c)に基づく調整が初めて適用される日(当該日を含む。)からは、当該取得請求権付株式等に係る直近の上記イ.( )ないし( )または(c)に基づく調整に先立って適用された上記イ.( )ないし( )に基づく調整により「交付普通株式数」とみなされた普通株式数は含まない。)を加えたものとする。  
( )取得価額調整式に使用する「1株当たりの払込金額」とは、上記イ.( )の場合には、当該払込金額(無償割当ての場合は0円)(金銭以外の財産による払込みの場合には適正な評価額)、上記イ.( )および( )の場合には0円、上記イ.( )ないし( )の場合には価額(ただし、( )の場合には修正価額)とする。
- ニ. 上記イ.( )ないし( )および上記ハ.( )において「価額」とは、取得請求権付株式等または取得条項付株式等の発行に際して払込みがなされた額(新株予約権の場合には、その行使に際して出資される財産の価額を加えた額とする。)から、その取得または行使に際して当該取得請求権付株式等または取得条項付株式等の所持人に交付される普通株式以外の財産の価額を控除した金額を、その取得または行使に際して交付される普通株式数で除した金額をいう。
- ホ. 上記イ.( )において「完全希薄化後普通株式数」とは、調整後取得価額を適用する日の既発行普通株式数から、上記ハ.( )に従って既発行普通株式数に含まれている未だ交付されていない普通株式数で当該取得条項付株式等に係るものを除いて、当該取得条項付株式等の取得により交付される普通株式数を加えたものとする。
- ヘ. 上記イ.( )ないし( )において、当該各行為に係る基準日が定められ、かつ当該各行為が当該基準日以降に開催される当銀行の株主総会における一定の事項に関する承認決議を停止条件としている場合には、上記イ.( )ないし( )の規定にかかわらず、調整後取得価額は、当該承認決議をした株主総会の終結の日の翌日以降にこれを適用する。
- ト. 取得価額調整式により算出された調整後取得価額と調整前取得価額との差額が1円未満にとどまるときは、取得価額の調整は、これを行わない。ただし、その後取得価額調整式による取得価額の調整を必要とする事由が発生し、取得価額を算出する場合には、取得価額調整式中の調整前取得価額に代えて調整前取得価額からこの差額を差し引いた額を使用する。
- 合理的な措置  
上記に定める取得価額(7)に定める一斉取得価額を含む。以下、本において同じ。)は、希薄化防止および異なる種類の株式の株主間の実質的公平の見地から解釈されるものとし、その算定が困難となる場合または算定の結果が不合理となる場合には、当銀行の取締役会は、取得価額の適切な調整その他の合理的に必要な措置をとるものとする。

取得請求受付場所  
東京都中央区八重洲一丁目2番1号  
みずほ信託銀行株式会社 本店証券代行部

取得請求の効力発生

取得請求の効力は、取得請求に要する書類が上記 に記載する取得請求受付場所に到着したときに発生する。

(6) 金銭を対価とする取得条項

金銭を対価とする取得条項

当銀行は、平成31年4月1日以降、取締役会が別に定める日（以下「取得日」という。）が到来したときは、法令上可能な範囲で、第1種優先株式の全部または一部を取得することができる。ただし、取締役会は、当該取締役会の開催日までの30連続取引日（開催日を含む。）の全ての日において基準価格が下限取得価額を下回っている場合で、かつ、金融庁の事前承認を得ている場合に限り、取得日を定めることができる。この場合、当銀行は、かかる第1種優先株式を取得するのと引換えに、下記 に定める財産を第1種優先株主に対して交付するものとする。なお、第1種優先株式の一部を取得するときは、按分比例の方法による。取得日の決定後も(5) に定める取得請求権の行使は妨げられないものとする。

取得と引換えに交付すべき財産

当銀行は、第1種優先株式の取得と引換えに、第1種優先株式1株につき、第1種優先株式1株当たりの払込金額相当額（ただし、第1種優先株式につき、株式の分割、株式無償割当て、株式の併合またはこれに類する事由があった場合には、適切に調整される。）に経過第1種優先配当金相当額を加えた額の金銭を交付する。なお、本 において、(3) に定める経過第1種優先配当金相当額の計算における「残余財産の分配が行われる日」および「分配日」をいずれも「取得日」と読み替えて、経過第1種優先配当金相当額を計算する。

(7) 普通株式を対価とする取得条項

普通株式を対価とする取得条項

当銀行は、取得請求期間の末日までに当銀行に取得されていない第1種優先株式の全てを取得請求期間の末日の翌日（以下「一斉取得日」という。）をもって取得する。この場合、当銀行は、かかる第1種優先株式を取得するのと引換えに、各第1種優先株主に対し、その有する第1種優先株式数に第1種優先株式1株当たりの払込金額相当額（ただし、第1種優先株式につき、株式の分割、株式無償割当て、株式の併合またはこれに類する事由があった場合には、適切に調整される。）を乗じた額を下記 に定める普通株式の時価相当額（以下「一斉取得価額」という。）で除した数の普通株式を交付するものとする。第1種優先株式の取得と引換えに交付すべき普通株式の数に1株に満たない端数がある場合には、会社法第234条に従ってこれを取扱う。

一斉取得価額

一斉取得価額は、一斉取得日に先立つ45取引日目に始まる30連続取引日の毎日の基準価格の平均値（札幌北洋ホールディングスの終値が算出されない日を除く。）に相当する金額（円位未満小数第1位まで算出し、その小数第1位を切り捨てる。）とする。ただし、かかる計算の結果、一斉取得価額が下限取得価額を下回る場合は、一斉取得価額は下限取得価額とする。

(8) 株式の分割または併合および株式無償割当て

分割または併合

当銀行は、株式の分割または併合を行うときは、普通株式および第1種優先株式の種類ごとに、同時に同一の割合で行う。

株式無償割当て

当銀行は、株式無償割当てを行うときは、普通株式および第1種優先株式の種類ごとに、当該種類の株式の無償割当てを、同時に同一の割合で行う。

(2) 【新株予約権等の状況】

該当ありません。

(3) 【ライツプランの内容】

該当ありません。



## (4) 【発行済株式総数、資本金等の推移】

年月日	発行済株式 総数増減数 (千株)	発行済株式 総数残高 (千株)	資本金増減額 (百万円)	資本金残高 (百万円)	資本準備金 増減額 (百万円)	資本準備金 残高 (百万円)
平成21年3月31日 (注)1	200,000	566,898	50,000	121,101	50,000	116,115
平成21年6月26日 (注)2	-	566,898	-	121,101	66,115	50,000
平成21年6月26日 (注)3	-	566,898	-	121,101	1	50,001

(注)1 . 有償 第三者割当（第1種優先株式）

発行株数 200,000千株

発行価格 500円

資本組入額 250円

割当先 株式会社整理回収機構

- 会社法第448条第1項の規定に基づき、資本準備金を取崩し、その他資本剰余金に振り替えたものであります。
- 平成21年6月26日に、その他資本剰余金を原資とした第1種優先株式に対する配当5百万円を実施したことに伴い、資本準備金が1百万円増加しております。

## (5) 【所有者別状況】

普通株式

平成24年3月31日現在

区分	株式の状況(1単元の株式数1,000株)								単元未満 株式の状況 (株)
	政府及び 地方公共 団体	金融機関	金融商品 取引業者	その他の 法人	外国法人等		個人 その他	計	
					個人以外	個人			
株主数 (人)	-	-	-	1	-	-	-	1	-
所有株式数 (単元)	-	-	-	366,898	-	-	-	366,898	207
所有株式数 の割合(%)	-	-	-	100.0	-	-	-	100.0	-

第1種優先株式

平成24年3月31日現在

区分	株式の状況(1単元の株式数1,000株)								単元未満 株式の状況 (株)
	政府及び 地方公共 団体	金融機関	金融商品 取引業者	その他の 法人	外国法人等		個人 その他	計	
					個人以外	個人			
株主数 (人)	-	1	-	-	-	-	-	1	-
所有株式数 (単元)	-	200,000	-	-	-	-	-	200,000	-
所有株式数 の割合(%)	-	100.0	-	-	-	-	-	100.0	-

(6) 【議決権の状況】  
【発行済株式】

平成24年3月31日現在

区分	株式数(株)	議決権の数(個)	内容
無議決権株式	第1種優先株式 200,000,000	-	(注) 1
議決権制限株式(自己株式等)	-	-	-
議決権制限株式(その他)	-	-	-
完全議決権株式(自己株式等)	-	-	-
完全議決権株式(その他)	普通株式 366,898,000	366,898	-
単元未満株式	普通株式 207	-	-
発行済株式総数	566,898,207	-	-
総株主の議決権	-	366,898	-

(注) 1. 第1種優先株式の内容は、「1 株式等の状況 (1) 株式の総数等 発行済株式」に記載しております。

なお、無議決権株式については、この優先株式を保有する株主が優先的配当全額を受ける旨の議案が定時株主総会に提出されないときは、その株主総会から、議案が定時株主総会において否決されたときはその株主総会の終結のときから、優先的配当全額を受ける旨の定時株主総会決議がある時まで、議決権を有するものであります。

【自己株式等】

該当ありません。

(7) 【ストックオプション制度の内容】

該当ありません。

## 2【自己株式の取得等の状況】

### 【株式の種類等】

該当ありません。

### (1)【株主総会決議による取得の状況】

該当ありません。

### (2)【取締役会決議による取得の状況】

該当ありません。

### (3)【株主総会決議又は取締役会決議に基づかないものの内容】

該当ありません。

### (4)【取得自己株式の処理状況及び保有状況】

該当ありません。

## 3【配当政策】

当行は、札幌北洋ホールディングスを親会社とする札幌北洋グループの主要な子会社であることから、配当政策について、札幌北洋ホールディングスの配当政策も含め記載いたします。

親会社札幌北洋ホールディングス及び当行では、企業体質の強化と積極的な事業展開のため、内部留保の充実及び株主資本の増大に努めながら、株主重視の観点から総合的な利益還元に努めております。

同社の剰余金の配当は、中間配当及び期末配当の年2回を基本的な方針としております。配当の決定機関は、中間配当は取締役会、期末配当は株主総会であります。また、同社は会社法第454条第5項に定める中間配当を行うことができる旨を定款に定めております。

当行の剰余金の配当も、中間配当及び期末配当の年2回を基本的な方針としております。配当の決定機関は、中間配当は取締役会、期末配当は株主総会であります。当行も会社法第454条第5項に定める中間配当を行うことができる旨を定款に定めております。

札幌北洋ホールディングスの最近事業年度の期末配当に関しましては、先行き不透明感のある経済情勢や自己資本規制改正等への備えとして、内部留保の充実による財務基盤の強化が当面の最大の経営課題であり、株主への総合的な利益還元の観点からも株主価値の向上に資するものと考え、当初予定通り1株当たり1.5円（年間配当3円）とすることとし、定時株主総会に付議させていただき予定であります。

当行の最近事業年度に支払った剰余金の配当に関しましては、先行き不透明感のある経済情勢や自己資本規制改正等への備えとして、内部留保の充実の必要性などを総合的に勘案して、普通株式については無配とさせていただき、第1種優先株式についてのみ配当させていただいております。また、最近事業年度の期末配当についても普通株式は無配とさせていただき、第1種優先株式は、1株当たり7.35円とさせていただき予定であります。

札幌北洋ホールディングスの最近事業年度中の剰余金の配当は、下記のとおりであります。

決議年月日	株式の種類	配当金の総額 (百万円)	1株当たり配当額 (円)
平成23年6月23日 定時株主総会	普通株式	598	1.50
平成23年11月14日 取締役会	普通株式	598	1.50

札幌北洋ホールディングスの基準日が最近事業年度に属する剰余金の配当は、下記のとおり予定しております。

決議年月日	株式の種類	配当金の総額 (百万円)	1株当たり配当額 (円)
平成24年6月26日 定時株主総会決議予定	普通株式	598	1.50

当行の最近事業年度中の剰余金の配当は、下記のとおりであります。

決議年月日	株式の種類	配当金の総額 (百万円)	1株当たり配当額 (円)
平成23年6月23日 定時株主総会	第1種優先株式	1,582	7.91

当行の基準日が最近事業年度に属する剰余金の配当は、下記のとおり予定しております。

決議年月日	株式の種類	配当金の総額 (百万円)	1株当たり配当額 (円)
平成24年6月26日 定時株主総会決議予定	第1種優先株式	1,470	7.35

#### 4【株価の推移】

当行の株式は非上場、非登録のため、該当ありません。

## 5 【役員 の 状況】

役名	職名	氏名	生年月日	略歴	任期	所有株式数 (千株)
取締役相談役	-	高 向 巖	昭和13年12月11日生	昭和37年4月 日本銀行入行 平成元年6月 株式会社日本インベスターズサービス常務取締役 平成3年6月 日本銀行情報サービス局長 平成5年6月 当行代表取締役副頭取 平成12年6月 同 代表取締役頭取 平成13年4月 株式会社札幌北洋ホールディングス代表取締役社長 平成18年6月 当行代表取締役会長 平成18年6月 株式会社札幌北洋ホールディングス代表取締役会長 平成23年6月 当行取締役会長 平成23年6月 株式会社札幌北洋ホールディングス取締役会長 平成24年4月 当行取締役相談役（現職） 平成24年4月 株式会社札幌北洋ホールディングス取締役相談役（現職）	平成23年6月から1年	-
取締役会長 (代表取締役)	-	横 内 龍 三	昭和19年7月7日生	昭和42年4月 日本銀行入行 平成6年12月 同 電算情報局長 平成8年3月 同 人事局長 平成12年10月 弁護士登録(第一東京弁護士会) 田辺総合法律事務所入所 平成15年6月 株式会社札幌北洋ホールディングス監査役 平成16年10月 当行執行役員副頭取 平成17年6月 当行代表取締役副頭取 平成17年6月 株式会社札幌北洋ホールディングス代表取締役副社長 平成18年6月 当行代表取締役頭取 平成18年6月 株式会社札幌北洋ホールディングス代表取締役社長 平成19年6月 北海道旅客鉄道株式会社監査役（現職） 平成24年4月 当行代表取締役会長（現職） 平成24年4月 株式会社札幌北洋ホールディングス代表取締役会長（現職）	平成23年6月から1年	-
取締役頭取 (代表取締役)	-	石 井 純 二	昭和26年5月25日生	昭和50年4月 株式会社北海道拓殖銀行入行 平成9年10月 同 営業企画部次長 平成10年11月 当行業務推進部管理役 平成15年5月 同 法人推進部長 平成16年4月 同 大通支店長 平成16年6月 同 取締役大通支店長 平成16年6月 株式会社札幌北洋ホールディングス取締役 平成17年4月 当行取締役業務企画部長 平成18年4月 同 常務取締役 平成21年6月 北海道電力株式会社監査役（現職） 平成22年6月 当行取締役副頭取 平成22年6月 株式会社札幌北洋ホールディングス代表取締役副社長 平成23年6月 当行代表取締役副頭取 平成24年4月 当行代表取締役頭取（現職） 平成24年4月 株式会社札幌北洋ホールディングス代表取締役社長（現職）	平成23年6月から1年	-

役名	職名	氏名	生年月日	略歴	任期	所有株式数 (千株)
取締役副頭取 (代表取締役)	-	柴田 龍	昭和32年1月25日生	昭和56年4月 株式会社北洋相互銀行(現当 行)入行 平成14年7月 同 リスク管理室長 平成16年4月 同 経営管理部長 平成16年6月 同 取締役経営管理部長 平成16年6月 株式会社札幌北洋ホールディ ングス取締役 平成18年4月 当行常務取締役 平成22年6月 同 取締役副頭取 平成22年6月 株式会社札幌北洋ホールディ ングス代表取締役副社長(現職) 平成23年6月 当行代表取締役副頭取(現職)	平成 23年 6月 から 1年	-
常務取締役	-	小澤 敏美	昭和27年12月10日生	昭和52年4月 株式会社北洋相互銀行(現当 行)入行 平成8年4月 同 清田支店長 平成11年4月 同 北郷支店長 平成15年5月 同 総務部長 平成16年7月 同 秘書室長兼秘書課長 平成18年4月 同 取締役業務推進部長 平成19年6月 同 常務取締役(現職)	平成 23年 6月 から 1年	-
常務取締役	-	関川 峰希	昭和33年7月27日生	昭和57年4月 株式会社北海道相互銀行(現当 行)入行 平成14年6月 同 企画部長 平成15年1月 同 管理統括本部担当部長 平成16年6月 同 取締役管理統括本部担当部長 平成16年6月 株式会社札幌北洋ホールディ ングス取締役(現職) 平成17年6月 株式会社札幌銀行(現当行)取 締役管理統括本部長 平成18年6月 同 常務取締役 平成19年6月 同 代表取締役専務 平成20年10月 当行常務取締役(現職)	平成 23年 6月 から 1年	-
常務取締役	-	水島 良治	昭和27年8月7日生	昭和50年4月 株式会社北洋相互銀行(現当 行)入行 平成8年4月 同 東月寒支店長 平成11年6月 同 美香保支店長 平成14年5月 同 琴似支店長 平成15年5月 同 人事部長 平成17年4月 同 執行役員函館中央支店長 平成19年3月 同 執行役員人事部長 平成20年10月 同 常務執行役員人事部長 平成21年6月 同 取締役人事部長 平成22年6月 同 常務取締役(現職) 平成22年6月 株式会社札幌北洋ホールディ ングス取締役(現職)	平成 23年 6月 から 1年	-

役名	職名	氏名	生年月日	略歴	任期	所有株式数 (千株)
取締役	-	滝川 幹	昭和29年9月10日生	昭和53年4月 株式会社北洋相互銀行(現当行)入行 平成9年7月 同 紋別支店長 平成15年5月 同 本店営業部法人第三部長 平成16年1月 同 本店営業部法人第一部長 平成16年6月 同 融資第二部長 平成17年10月 同 融資第一部長 平成19年8月 同 常務執行役員 平成22年6月 同 取締役(現職)	平成23年6月から1年	-
取締役	法人部長	中村 栄作	昭和30年3月30日生	昭和52年4月 株式会社北海道拓殖銀行入行 平成10年7月 同 道庁支店長兼道庁別館出張所長 平成10年11月 当行道庁支店長兼道庁別館出張所長 平成16年1月 同 公金・情報部長 平成17年4月 同 業務企画部担当部長 平成18年6月 同 業務企画部長 平成21年6月 同 執行役員法人部長 平成22年6月 同 取締役法人部長(現職)	平成23年6月から1年	-
取締役	本店営業部 本店長	永島 雄二	昭和29年3月14日生	昭和52年4月 株式会社北海道拓殖銀行入行 平成10年9月 同 南郷通支店長 平成10年11月 当行南郷通支店長 平成16年6月 同 室蘭中央支店長 平成18年4月 同 本店営業部法人第二部長 平成19年4月 同 執行役員大通支店長 平成21年6月 同 常務執行役員東京支店長 平成23年6月 同 取締役本店営業部本店長(現職)	平成23年6月から1年	-
取締役	-	藤井 文世	昭和29年8月20日生	昭和54年4月 株式会社北海道拓殖銀行入行 平成10年11月 当行人事部管理役 平成14年4月 同 東京支店副支店長 平成15年5月 同 留萌支店長 平成17年4月 同 融資第一部管理役 平成18年9月 同 経営管理部担当部長 平成21年6月 同 営業推進統括部担当部長 平成22年6月 同 執行役員営業推進統括部長 平成23年6月 同 取締役持株会社担当(現職) 平成23年6月 株式会社札幌北洋ホールディングス取締役事務局長(現職)	平成23年6月から1年	-
取締役	経営管理 部長	荒井 覚	昭和33年1月23日生	昭和55年4月 株式会社北洋相互銀行(現当行)入行 平成12年6月 同 経営管理部広報課長 平成15年5月 同 経営管理部企画第一課長 平成16年4月 同 リスク管理室長 平成20年10月 同 資金証券部長 平成23年6月 同 取締役経営管理部長(現職)	平成23年6月から1年	-

役名	職名	氏名	生年月日	略歴	任期	所有株式数 (千株)
常勤監査役	-	嵐田 昇	昭和23年2月20日生	昭和47年12月 北海道庁入庁 平成9年6月 同 苫東開発課長 平成14年4月 同 東京事務所長 平成16年4月 同 知事政策部長 平成18年4月 同 副知事 平成20年5月 社団法人北海道産炭地域振興センター会長 平成21年6月 当行常勤監査役（現職）	平成21年6月から4年	-
常勤監査役	-	大場 久夫	昭和29年1月27日生	昭和52年4月 株式会社北洋相互銀行（現当行）入行 平成9年2月 同 名寄支店長 平成13年7月 同 融資第一部審査課長 平成16年10月 同 個人推進部副部長 平成17年4月 同 業務管理部副部長 平成18年4月 同 北見中央支店長 平成20年6月 同 監査部長 平成22年6月 同 常勤監査役（現職） 平成22年6月 株式会社札幌北洋ホールディングス監査役（現職）	平成22年6月から4年	-
監査役	-	大井 康光	昭和29年4月1日生	昭和51年4月 株式会社北洋相互銀行（現当行）入行 平成15年7月 株式会社札幌北洋ホールディングス事務局チーフマネージャー 平成17年6月 当行監査役（現職） 平成17年6月 株式会社札幌北洋ホールディングス常勤監査役（現職）	平成21年6月から4年	-
監査役	-	田辺 信彦	昭和22年2月2日生	昭和49年4月 弁護士登録（第一東京弁護士会会員） 栄木忠常法律事務所入所 昭和53年6月 田辺総合法律事務所創設（現職） 平成8年4月 第一東京弁護士会副会長 平成15年4月 日本弁護士連合会常務理事 平成18年4月 東京地方裁判所民事調停協会幹事長 平成19年6月 当行監査役（現職）	平成23年6月から4年	-

（注）1．監査役嵐田昇、田辺信彦は、会社法第2条第16号に定める社外監査役であります。

2．当行は執行役員制度を導入しております。執行役員の状況は次のとおりであります。

役名	担当業務等	氏名
常務執行役員	リスク統括部（リスク統括部長委嘱）	勘 林 秀 紀
常務執行役員	人事部審議役委嘱	楠 本 淳 二
常務執行役員	営業推進統括本部・副本部長 公務金融部（公務金融部長委嘱）	小 林 良 輔
常務執行役員	融資第一部（除：経営改善支援室）	下 村 幸 弘
常務執行役員	東京支店長委嘱	近 江 秀 彦
常務執行役員	経営管理部審議役CSR推進室長委嘱	小 澤 正 明
執行役員	札幌営業部長	高 嶋 伸 二
執行役員	釧路中央支店長	福 村 浩
執行役員	帯広中央支店長	桶 谷 満
執行役員	地域産業支援部審議役委嘱	江 本 英 晴
執行役員	本店営業部副本店長	布 施 吉 規
執行役員	函館中央支店長	高 橋 正 幸



役名	担当業務等	氏名
執行役員	旭川中央支店長	水口千秋
執行役員	地域産業支援部審議役委嘱	尾谷賢
執行役員	地域産業支援部審議役委嘱	池田捨成
執行役員	総務部(総務部長委嘱)	村井治
執行役員	地域産業支援部(地域産業支援部長委嘱)	塚見孝成
執行役員	事務統括部(事務統括部長委嘱)	原口喜行
執行役員	営業推進統括部(営業推進統括部長委嘱)	長野実
執行役員	事務統括部審議役委嘱	原田孝志
執行役員	国際部審議役委嘱	坂口収

## 6 【コーポレート・ガバナンスの状況等】

### (1) 【コーポレート・ガバナンスの状況】

（コーポレート・ガバナンスに関する基本的な考え方）

当行は、札幌北洋ホールディングスを親会社とする札幌北洋グループ（以下、本項では当グループという）の主要な子会社であり、親会社札幌北洋ホールディングスの指導・経営管理のもと、当グループを構成する企業の一社として企業統治を行っております。

したがって、以下のコーポレート・ガバナンスの状況については親会社札幌北洋ホールディングスの状況を中心に記載しております。

親会社札幌北洋ホールディングスでは、コーポレート・ガバナンスに関しては、以下の方針で臨んでおります。

#### イ 株主の権利の保護

- ・ 親会社札幌北洋ホールディングスは、株主が議決権を的確に行使しうる環境の整備が重要と考え、法定期限以前に株主総会招集通知を発送しております。
- ・ 株主が株主総会に参加しやすいよう、「総会集中日」を避けて開催日を設定しております。
- ・ 単元未満株主が手軽に議決権を有する株主となれるよう、「単元未満株式の買増制度」を導入しております。

#### ロ 株主の平等性の確保

- ・ 当グループでは、「グループインサイダー取引禁止規程」等のインサイダー取引規制ルールを定めて厳格に運用することにより、株主間の平等性を確保するべく最大限の注意をはらっております。なお、インサイダー取引の未然防止等のため、親会社札幌北洋ホールディングス及び同社子会社の役員等について日本証券業協会の構築するJ-IRISSに登録しております。
- ・ 「グループコンプライアンス規程」等の法令遵守ルールの制定及び親会社札幌北洋ホールディングス役員・主要な子会社である当行の役員・幹部職員を対象としたコンプライアンスに係る「誓約書」の提出等により法令等違反行為の排除を図る中で、特定の株主に対する利益供与も当然に禁止しております。
- ・ 多くの株主・投資家に極力平等に情報を開示するため、アナリスト・機関投資家等向けに配布するインフォメーション・ミーティング資料や個人投資家向け会社説明会の資料は原則同日中に親会社札幌北洋ホールディングスのホームページで開示しております。

#### ハ ステークホルダーとの円滑な関係の構築

- ・ 当グループにおいては、「経営理念」に基づいて、〈お取引先（お客様）〉〈株主〉〈マーケット〉〈職員〉の各ステークホルダーの立場を尊重し、円滑な関係を構築すべく努力しております。
- ・ 「地域密着型金融」への取組みについては、主要な子会社である当行において〈地域経済（地域社会）〉というステークホルダーに対し、地域金融機関として要請される責任を果たすべく計画を策定し、必要な施策を推進し、結果を公表しております。

## 企業統治の体制の概要等

## イ 監査役（会）設置会社

- ・ 親会社札幌北洋ホールディングスは監査役（会）設置会社を選択し、定款で取締役は10名以内、監査役5名以内と定めており、有価証券届出書提出日現在、取締役9名、監査役5名を選任しております。また、当行の定款において取締役は12名以内、監査役4名以内と定めており、有価証券届出書提出日現在、取締役12人、監査役4人を選任しております。

委員会設置会社制度については、継続的に検討を行っておりますが、現時点においては、取締役会及び監査役（会）制度の枠内でコーポレート・ガバナンスの実効を高めることがより望ましいと判断し、監査役（会）設置会社を選択しております。

- ・ 親会社札幌北洋ホールディングス及び当行は、経営環境の変化に迅速に対応し、機動的な経営体制を構築すると共に、職務執行の成果を毎年の株主総会で評価いただくことができるよう、取締役の任期を1年に短縮しております。
- ・ 当グループ内の業務推進上の戦略・方針等の連絡・調整を図るため、親会社札幌北洋ホールディングス内に、会長、社長、副社長及び社長が議案に応じて指名する子会社役員をもつて構成するグループ経営会議を設置しております。
- ・ 報酬の客観性・透明性を確保し、グループ全体の報酬水準の調整を図ることなどを目的に、社外取締役などで構成するグループ報酬委員会を設置し、子会社も含めた個別の支給額等を協議・決定しております。

## ロ 内部統制システムの整備の状況

- ・ 親会社札幌北洋ホールディングス及び当行は、会社法及び会社法施行規則に基づき、「内部統制基本方針」を決議しております。
- ・ 親会社札幌北洋ホールディングスは、金融商品取引法に基づく「内部統制報告制度」への対応として、「財務報告に係る内部統制基本方針」を決議しております。
- ・ 親会社札幌北洋ホールディングスは銀行持株会社のため、直接子会社3社については「経営管理に関する契約」の締結及び「グループ運営規程」により重要な業務の決定は同社が管理し、随時報告を受ける体制としております。子銀行の子会社である同社連結子会社については、子銀行が定める子会社管理に関する規程により管理しております。
- ・ 当グループにおいては、取締役会・監査役（会）による経営のモニタリングについて、主要な監督対象であるリスク管理態勢・コンプライアンス態勢を包括した内部管理体制（後掲「札幌北洋グループ内部管理体制」図参照）を構築しております。
- ・ 親会社札幌北洋ホールディングスは、情報開示に関する基本的な考え方を「ディスクロージャー・ポリシー」として定め、情報開示に関して適切な体制の確保に努めております。同社は、法令等に従い、重要情報等の開示について適切かつ公正な情報開示を行うため、「グループ適時開示要領」に適時開示情報の報告プロセス・処理等について定めており、その概要は情報開示体制（後掲）のとおりであります。

また、適時開示の状況を検証する開示委員会の運営に関して「開示委員会運営要領」を定めております。

- ・ 当グループは、顧客の利益・資産の保護及び利便性の向上を経営上の最重要課題の一つと認識し、主要な子会社である当行において適正な業務運営を行っております。

## 八 コンプライアンス態勢の整備の状況

- ・ 当行は、コンプライアンスを経営の最重要課題の一つと認識し、法令等遵守規程にコンプライアンス態勢にかかる規定を制定し、「反社会的勢力に対しては、断固として対決するとともに、毅然とした態度で不当な要求を拒絶」する旨を明確に定め、法令や社内規則等を遵守する組織運営や企業風土の醸成を図っております。また、代表取締役及び担当役付取締役が繰り返し法令遵守の精神を役職員に伝えることにより、コンプライアンスを企業活動の大前提とすることを徹底しています。
- ・ 当行は、取締役会において事業年度毎に優先的に取り組むべき項目をコンプライアンス・プログラムとして定め、コンプライアンス態勢の充実に取り組んでおります。
- ・ コンプライアンス態勢の統括部署として当行内に法務コンプライアンス部を設置し、当行全体のコンプライアンスの統括管理を行っております。また、法令等遵守規程に基づき設置するコンプライアンス委員会においてコンプライアンス態勢について協議、充実に努めております。
- ・ 監査部は、当行の法令等遵守状況を監査し、監査結果は定期的に取り締り役会及び監査役に報告されております。
- ・ 役職員が法令上疑義のある行為等を発見した場合は、直接、法務コンプライアンス部等の本部部署又は外部に設置した弁護士を窓口とする受付機関へ報告することが可能な内部報告制度を利用し、法令等遵守態勢の確保に努めております。
- ・ 反社会的勢力排除に向けて、コンプライアンス取組項目の一つとして「コンプライアンス・マニュアル」等に「反社会的勢力との取引遮断」を掲げ、グループ一体となって取組むとともに、法務コンプライアンス部が当行全体の統括を行っております。
- ・ 当行は、グループ経営理念に則り、顧客の利益・資産の保護及び利便性の向上を経営上の最重要課題の一つと認識し、適正な業務運営を行っております。
- ・ 当行は、グループ経営理念に則り、ステークホルダーや市場から高い信任を得るため、適時適切な情報開示に努めております。

## 二 リスク管理態勢の整備の状況

- ・ 当行は、統合的リスク管理方針及び統合的リスク管理規程にリスク管理態勢にかかる規定を制定し、当行全体のリスクを管理するリスク管理委員会の設置により、リスク管理を一元的に統括し、リスク管理態勢の強化・充実に努めております。
- ・ 当行が抱える様々なリスクを統合的に管理するため、リスク管理委員会を毎月開催し、信用リスク、市場リスク、流動性リスク、オペレーショナル・リスク等の主要なリスク状況を把握するとともに、当行のリスク管理方針や管理態勢整備に関する事項について協議しております。

### a. 信用リスク

信用供与先の財務状況の悪化あるいは支払能力低下の傾向などにより、資産の価値が減少ないし消失し損失を被るリスク。当行の与信全体についてのポートフォリオを適切に管理するとともに、自己査定基準・償却引当基準等の把握・検証を実施しております。

#### b. 市場リスク

金利、為替、株式等の様々な市場のリスク・ファクターの変動により、資産・負債（オフ・バランスを含む。）の価値が変動し損失を被るリスク。または、資産・負債から生み出される収益が変動し損失を被るリスク。当行においては、資産・負債についてのリスク量を、VaR等の指標により月次ベースで把握し、リスク管理・コントロールを行っております。

#### c. 流動性リスク

運用と調達の間隔のミスマッチや予期せぬ資金の流出により、必要な資金確保が困難になるなどの「資金繰りリスク」、及び市場の混乱等により市場において取引ができなかったりするなどの「市場流動性リスク」。当行では資金ポジション及び資金化可能額などの諸指標を随時把握し、市場環境等の変化に対応した適切な業務運営を行っております。

#### d. オペレーショナル・リスク

「事務リスク」「システムリスク」「法務リスク」「有形資産リスク」「人的リスク」など、幅広いリスク。当行においては、業務遂行上発生すると考えられる様々なリスクを把握し、事前に予防手段を講じ、発生時は被害を最小限におさえるべく、万全の体制の構築に努めております。

- ・ リスク管理体制の統括部署として当行内にリスク統括部を設置し、当行全体のリスクの統括管理を行い、統合的なリスク管理規程に基づき設置するリスク管理委員会においてリスク管理体制について協議、充実に努めております。
- ・ 監査部は当行のリスク管理状況を監査し、監査結果は定期的に取り締役会及び監査役に報告しております。
- ・ 当行は、取締役会・監査役会による経営のモニタリングとして、リスク管理体制を含む内部管理体制を構築しています。

#### 内部監査及び監査役監査の状況

##### ・ 内部監査の状況

当行内に監査部を設置し、業務の適切性の検証、リスク管理態勢・状況検証、コンプライアンス状況検証を実施し、監査結果は定期的に取り締役会及び監査役へ報告しております。

##### ・ 監査役監査の状況

当行監査役（会）は、社外監査役2名を含む4名の監査役で組織されており、専任の監査役スタッフ1名とともに監査役監査に従事しております。

監査役大井康光氏は、当行及び札幌北洋ホールディングスにおいて長年経理部門を経験し、財務及び会計に関する相当程度の知見を有しております。

また、監査役（会）のサポート専担部署として監査役室を設置し、業務を検証できる能力と知識を有する専任スタッフ1名を配置しております。

当行監査役（会）は、重要書類の閲覧・調査等の業務監査を通じて内部管理態勢を検証するとともに、取締役会への出席等により取締役の職務執行の適法性と妥当性に関する監査を行っております。

- ・ 会計監査の状況

最近連結会計年度に当行の会計監査業務を執行した公認会計士は、林秀行氏（継続監査年数3年）、秋田英明氏（同3年）、小林英之氏（同4年）の3名であり、いずれも有限責任あずさ監査法人に所属する指定社員であります。また、監査業務に係る補助者は、公認会計士8名、その他（公認会計士試験合格者を含む）10名となっております。

- ・ 内部監査、監査役監査及び会計監査の相互連携状況等

監査役の監査が実効的に行われることを確保するための体制

a. 代表取締役と監査役は定期的に会合を設け、意見交換を実施しております。

b. 監査役と会計監査人との連携強化を目的とした連絡会を設置し、定期的に情報交換を実施しております。

c. 当行の内部監査部門と定期的に連絡会を開催し、情報交換及び意見交換を実施しております。

## 社外取締役及び社外監査役

### イ 社外取締役

- ・ 親会社札幌北洋ホールディングスは、経営の透明性をさらに高めるため、社外取締役2名を選任し、その社外取締役が社外監査役を含む監査役会と連携して取締役の業務執行をモニタリングする体制を構築しましたが、社外取締役2名によるモニタリングは十分に機能していると考えております。

- ・ 社外取締役両氏と親会社札幌北洋ホールディングスとの間で、会社法第427条第1項の規定による責任限定契約を締結しており、その概要は、次のとおりであります。

社外取締役として任務を怠ったことにより同社に損害を与えた場合において、その職務を行うにあたり善意でかつ重大な過失がないときは、2,000万円又は法令の定める額（会社法第425条第1項に定める最低責任限度額）のうちいずれか高い額を限度として損害賠償責任を負うものとする。

- ・ 社外取締役馬杉榮一氏及び山崎駿氏につきましては、親会社札幌北洋ホールディングスとの間に人的関係、資本的關係、取引関係その他特段の利害関係はありません。

- ・ 親会社札幌北洋ホールディングスは、証券取引所規則等によって確保が義務付けられる「独立役員」の該当性に関し、具体的に数値基準等を盛り込んだ判断基準（以下「独立性判断基準」といいます。）を独自に定めており、その内容は以下のとおりであります。

#### <独立性判断基準>

##### 1. 親会社札幌北洋ホールディングスを「主要な取引先とする者」の判断基準

現時点（注1）において、次のa. からc. までのいずれかに該当する先とする。

a. 同社の主要な子会社である北洋銀行の融資メインシェア先で、かつ債務者区分が要管理先であるなど同行以外の金融機関からの調達が困難であると考えられる先

b. 当グループとの取引による売上が総売上高の10%以上を占めている先

c. 当グループによって、10%以上の議決権を保有されている先

（注1）過去1年間に一度でも該当した場合は、「現時点」で該当していると判断する。

## 2. 親会社札幌北洋ホールディングスの「主要な取引先」の判断基準

現時点（注1）において、次のaからcまでのいずれかに該当する先とする。

- a. 当グループからの借入残高合計が当グループの融資残高の2%以上を占めている先  
但し、地方公共団体を除く
- b. 同社の10%以上の議決権を保有している先
- c. 当グループが負っている負債総額が、連結の負債総額の10%以上を占めている先

## 3. 親会社札幌北洋ホールディングスから「役員報酬以外に多額の金銭その他の財産を得ている」者の判断基準

現時点（注1）において、当グループから得ている役員報酬以外の金銭その他の財産の合計金額が年間100万円以上の者とする。

## 4. 親会社札幌北洋ホールディングスの「主要株主」の判断基準

現時点（注1）において、自己又は他人の名義をもって同社の10%以上の議決権を保有している先

## 5. 「業務執行者等」に含まれる「過去に業務執行者であった者」の判断基準

過去5年以内に、次のaからfに該当していたかにより判断する。

なお、過去5年よりも前にこれらに該当していた場合は、実質的にみて親会社札幌北洋ホールディングスからの独立性に問題がないと判断できる場合に限り、「過去に業務執行者であった者」に該当しないものとする。

- a. 同社の現時点における親会社又は兄弟会社の業務執行者であったことがある
  - b. 現時点における同社を主要な取引先とする者又はその業務執行者であったことがある
  - c. 現時点における同社の主要な取引先又は業務執行者であったことがある
  - d. 同社から役員報酬以外の多額の金銭その他の財産を得ていたことがある、若しくは現時点において得ている法人、組合等に所属していたことがある
  - e. 現時点における同社の主要な株主又はその業務執行者であったことがある
  - f. 現時点における同社又はその子会社の業務執行者であったことがある
- なお、具体的な定義は上記1～4のとおりとする。

上記の独立性判断基準に照らし、両氏はいずれも親会社札幌北洋ホールディングスからの独立性を有していると考えられることから、同社は、東京証券取引所及び札幌証券取引所に対し、両氏を独立役員として届け出ております。

## ・ 社外取締役と内部監査等との相互連携状況、内部統制部門との関係等

社外取締役は、監査報告会に出席することにより、親会社札幌北洋ホールディングスの内部監査の状況を確認しております。また、開示委員会、コンプライアンス委員会、リスク管理委員会に出席することにより、同社の内部統制の状況を確認しております。

## □ 社外監査役

- ・ 社外監査役につきましては、親会社札幌北洋ホールディングスは3名、当行は2名を選任しており、社外役員による経営の監視機能は十分に機能していると考えております。

- ・ 親会社札幌北洋ホールディングスの社外監査役佐野文男氏につきましては、同社との間に人的関係、資本的関係、取引関係その他特段の利害関係はありません。また、同社の独立性判断基準に照らし、同氏は同社からの独立性を有していると考えられることから、同社は、東京証券取引所及び札幌証券取引所に対し、同氏を独立役員として届け出ております。

同社の社外監査役武藤仁一氏につきましては、同社との間に資本的関係はありませんが、同社取締役会長横内龍三氏が、武藤氏が監査役に就任している北海道旅客鉄道株式会社の社外監査役に就任しており、また、北海道旅客鉄道株式会社と、親会社札幌北洋ホールディングス及び同社の主要な子会社である当行の間には営業取引があります。しかしながら、北海道旅客鉄道株式会社と親会社札幌北洋ホールディングス及び当行との間の営業取引の規模等は、親会社札幌北洋ホールディングスの独立性判断基準に照らし、同氏の独立性に疑問を抱かせるようなものではないこと、また、代表者が社外監査役を務めている会社の監査役を独立役員として指定することは、証券取引所規則等において、独立性に疑問があるとして事前相談が必要とされているケースに該当しないことから、親会社札幌北洋ホールディングスは、東京証券取引所及び札幌証券取引所に対し、同氏を独立役員として届け出ております。

親会社札幌北洋ホールディングスの社外監査役山田範保氏につきましては、同社取締役社長石井純二氏は、山田氏が顧問に就任している北海道電力株式会社の社外監査役に就任しており、北海道電力株式会社は親会社札幌北洋ホールディングスの発行済普通株式の5.79%を有する株主であります。また、北海道電力株式会社と、親会社札幌北洋ホールディングス及び同社の主要な子会社である当行の間には営業取引があります。しかしながら、北海道電力株式会社と親会社札幌北洋ホールディングス及び当行との間の営業取引の規模等は、親会社札幌北洋ホールディングスの独立性判断基準に照らし、山田氏の独立性に疑問を抱かせるようなものではないこと、また、代表者が社外監査役を務めている会社の監査役を独立役員として指定することは、証券取引所規則等において、独立性に疑問があるとして事前相談が必要とされているケースに該当しないことから、親会社札幌北洋ホールディングスは、東京証券取引所及び札幌証券取引所に対し、同氏を独立役員として届け出ております。

当行の社外監査役嵐田昇氏につきましては、当行との間に人的関係、資本的関係、取引関係その他特段の利害関係はありません。当行には独立性に関する基準又は方針はないものの、親会社札幌北洋ホールディングスの独立性判断基準に照らし、同氏は当行からの独立性を有していると考えられます。

当行の社外監査役田辺信彦氏につきましては、同氏がパートナーに就任している田辺総合法律事務所の顧問に当行取締役会長横内龍三氏が就任しております。また、同事務所と親会社札幌北洋ホールディングスの間には営業取引がありますが、その営業取引の規模等は、同社の独立性判断基準に照らし、田辺氏の独立性に疑問を抱かせるようなものではないことから、同氏は当行からの独立性を有していると考えられます。

- ・ 社外監査役と内部監査、監査役監査及び会計監査の相互連携状況等

監査役と会計監査人との決算に関する意見交換会には、社外監査役、当行監査部及び親会社札幌北洋ホールディングス内部監査チームが出席し、相互に情報交換及び意見交換を実施しております。



## 役員の報酬等の内容

## A 報酬等の額又はその算定方法に係る決定方針の内容、その決定方法等

## ・ 取締役の報酬について

取締役会で制定した取締役報酬規程において、取締役の報酬は、取締役に相応しい人材の確保・維持並びに、業績と企業価値の向上への貢献意欲や士気を高めるインセンティブとして有効に機能し、報酬の水準は、役割・責任・業績に報いるに相応しいものとするを基本方針としております。

また、報酬の客観性・透明性を確保し、グループ全体の報酬水準の調整を図ることなどを目的に、親会社札幌北洋ホールディングスにおいて、社外取締役などで構成するグループ報酬委員会を設置し、子会社も含めた個別の支給額等を協議・決定しております。

具体的な体系、決定方法などは次のとおりです。

イ 取締役の報酬体系を固定報酬としての「基本報酬」と、業績向上へのインセンティブとしての「賞与」で構成します。

なお、社外取締役の報酬は、独立性及び中立性を担保するため、「基本報酬」のみとします。

ロ 「基本報酬」は、

- ・ 役位に応じた業務執行の役割と責任の程度に加えて、子会社の取締役を兼務している場合には、親会社札幌北洋ホールディングスと子会社の業務執行の役割・責任の比重等を総合的に勘案して決定します。
- ・ 個別の支給額は、取締役報酬規程において定めてある役位に応じた支給上限額を上限として、グループ報酬委員会において決定します。なお、子会社の取締役を兼務し、子会社からも報酬が支給される場合には、親会社札幌北洋ホールディングスと子会社からの支給額の合算金額は、同社の取締役報酬規程による支給上限額と、子会社の取締役報酬規程による支給上限額のいずれか高い金額を超えないものとします。

ハ 「賞与」は、

- ・ 株主に対する配当を実施した場合に限り支給します。
- ・ 株主総会に付議する支給総額は、グループ報酬委員会の決定案に基づき、取締役会において決定します。
- ・ 個別の支給額は、あらかじめ定めてある役位に応じた支給割合を限度として、グループ報酬委員会において決定します。

なお、上記方針は取締役報酬規程及びグループ報酬委員会規程において定められておりますが、両規程はいずれも、グループ報酬委員会の決議に基づく親会社札幌北洋ホールディングス取締役会の決議によらなければ改正できないとされております。

## ・ 監査役の報酬について

監査役の報酬は、独立性及び中立性を担保するため、固定報酬としての「基本報酬」のみとします。

個別の支給額は、監査役の協議により決定します。

この方針は、監査役報酬規程において定められておりますが、当該規程の改正は、監査役全員の同意によって監査役会が行うものとされております。

なお、取締役及び監査役の役員退職慰労金制度については、平成22年6月24日をもって廃止しております。

## B 報酬等の総額等

最近事業年度（自 平成23年4月1日 至 平成24年3月31日）

役員区分	員数	報酬等の総額 (百万円)	報酬等の内訳	
			基本報酬	賞与
取締役	15	145	145	-
監査役 (社外監査役を除く)	2	16	16	-
社外役員	2	21	21	-

(注) 1. 当行は、平成22年6月24日開催の第154期定時株主総会終結の時をもって、取締役及び監査役の役員退職慰労金制度を廃止し、同株主総会終結後引き続いて在任する取締役及び監査役に対しては、役員退職慰労金制度廃止までの在任期間に対応する役員退職慰労金を各氏の退任時に贈呈することを、上記定時株主総会において決議しております。

これに基づき、第155期定時株主総会終結の時をもって退任した取締役3名に対し、10百万円の役員退職慰労金を支給しております。なお、この金額は、上記報酬等には含んでおりません。

2. 当行には、連結報酬等の総額が1億円以上である役員はおりません。

## 株式の保有状況

### A 親会社札幌北洋ホールディングス

#### イ 保有目的が純投資目的以外の目的である投資株式の銘柄数及び貸借対照表計上額

銘柄数	2 銘柄
貸借対照表計上額の合計額	1,573百万円

#### ロ 保有目的が純投資目的以外の目的である投資株式の保有区分、銘柄、株式数、貸借対照表計上額及び保有目的

(最近事業年度の前事業年度)

保有目的が純投資以外の目的である投資株式は次のとおりであります。

(特定投資株式)

銘柄	株式数 (株)	貸借対照表計上額 (百万円)	保有目的
中道リース株式会社 普通株式	578,000	85	地域に根ざした企業の支援・育成のため
中道リース株式会社 優先株式	1,800,000	1,800	地域に根ざした企業の支援・育成のため

(みなし保有株式)

該当ありません。

（最近事業年度）

保有目的が純投資以外の目的である投資株式は次のとおりであります。

（特定投資株式）

銘柄	株式数 (株)	貸借対照表計上額 (百万円)	保有目的
中道リース株式会社 普通株式	578,000	73	地域に根ざした企業の支援・育成のため
中道リース株式会社 優先株式	1,500,000	1,500	地域に根ざした企業の支援・育成のため

（みなし保有株式）

該当ありません。

ハ 保有目的が純投資目的である投資株式の貸借対照表計上額、受取配当金、売却損益及び評価損益  
該当ありません。

B 当行

イ 保有目的が純投資目的以外の目的である投資株式の銘柄数及び貸借対照表計上額

銘柄数 310銘柄  
貸借対照表計上額の合計額 68,832百万円

ロ 保有目的が純投資目的以外の目的である投資株式の保有区分、銘柄、株式数、貸借対照表計上額及び保有目的

（最近事業年度の前事業年度）

貸借対照表計上額の大きい順の30銘柄は次のとおりであります。

（特定投資株式）

銘柄	株式数 (株)	貸借対照表計上額 (百万円)	保有目的
北海道電力株式会社	10,241,795	17,379	地域に根ざした企業との取引深耕のため
株式会社ニトリ	1,930,284	13,710	地域に根ざした企業との取引深耕のため
エア・ウォーター株式会社	3,874,473	3,945	地域に重要な営業所等を有し地域に根ざした企業との取引深耕のため
東京海上ホールディングス株式会社	1,347,741	3,225	金融商品・サービスの提携上の関係のため
N K S Jホールディングス株式会社	3,311,210	1,874	金融商品・サービスの提携上の関係のため
株式会社アークス	1,399,144	1,729	地域に根ざした企業との取引深耕のため
株式会社日本製鋼所	2,154,500	1,510	地域に重要な営業所等を有し地域に根ざした企業との取引深耕のため
王子製紙株式会社	3,514,559	1,329	地域に重要な営業所等を有し地域に根ざした企業との取引深耕のため

銘柄	株式数 (株)	貸借対照表計上額 (百万円)	保有目的
野村ホールディングス株式会社	2,338,200	1,078	金融商品・サービスの提携上の関係のため
北海道ガス株式会社	3,427,496	836	地域に根ざした企業との取引深耕のため
株式会社東日本銀行	4,121,000	768	他営業地域の同業種企業として、地域情報や業界情報の交換などの協力関係維持のため
株式会社ツルハホールディングス	200,000	740	地域に根ざした企業との取引深耕のため
株式会社セブン&アイ・ホールディングス	305,336	650	金融商品・サービスの提携上の関係のため
株式会社大和証券グループ本社	1,523,000	598	金融商品・サービスの提携上の関係のため
株式会社ナガワ	760,900	590	地域に重要な営業所等を有し地域に根ざした企業との取引深耕のため
住友不動産株式会社	300,000	555	地域に重要な営業所等を有し地域に根ざした企業との取引深耕のため
日本ハム株式会社	500,000	521	地域に重要な営業所等を有し地域に根ざした企業との取引深耕のため
三菱地所株式会社	337,392	515	地域に重要な営業所等を有し地域に根ざした企業との取引深耕のため
株式会社ほくやく・竹山ホールディングス	808,858	486	地域に根ざした企業との取引深耕のため
マックスバリュ北海道株式会社	339,000	448	地域に根ざした企業との取引深耕のため
サッポロホールディングス株式会社	1,326,557	446	地域に重要な営業所等を有し地域に根ざした企業との取引深耕のため
株式会社カナモト	763,008	411	地域に根ざした企業との取引深耕のため
株式会社日本製紙グループ本社	200,023	390	地域に重要な営業所等を有し地域に根ざした企業との取引深耕のため
雪印メグミルク株式会社	280,800	382	地域に重要な営業所等を有し地域に根ざした企業との取引深耕のため
M S & A D インシュアランスグループホールディングス株式会社	188,406	364	金融商品・サービスの提携上の関係のため
北海道中央バス株式会社	1,449,000	351	地域に根ざした企業との取引深耕のため
大和ハウス工業株式会社	331,000	340	地域に重要な営業所等を有し地域に根ざした企業との取引深耕のため
日本甜菜製糖株式会社	1,722,000	331	地域に重要な営業所等を有し地域に根ざした企業との取引深耕のため
大日本印刷株式会社	324,162	325	地域に重要な営業所等を有し地域に根ざした企業との取引深耕のため
オエノンホールディングス株式会社	1,750,000	325	地域に重要な営業所等を有し地域に根ざした企業との取引深耕のため

(みなし保有株式)

該当ありません。

(最近事業年度)

貸借対照表計上額の大きい順の30銘柄は次のとおりであります。

(特定投資株式)

銘柄	株式数 (株)	貸借対照表計上額 (百万円)	保有目的
株式会社ニトリ	1,930,284	13,589	地域に根ざした企業との取引深耕のため
北海道電力株式会社	10,214,795	12,815	地域に根ざした企業との取引深耕のため
エア・ウォーター株式会社	3,874,473	4,157	地域に重要な営業所等を有し地域に根ざした企業との取引深耕のため
東京海上ホールディングス株式会社	1,347,741	3,031	金融商品・サービスの提携上の関係のため
株式会社アークス	1,399,144	2,066	地域に根ざした企業との取引深耕のため
N K S Jホールディングス株式会社	827,802	1,593	金融商品・サービスの提携上の関係のため
王子製紙株式会社	3,514,559	1,442	地域に重要な営業所等を有し地域に根ざした企業との取引深耕のため
株式会社日本製鋼所	2,154,500	1,248	地域に重要な営業所等を有し地域に根ざした企業との取引深耕のため
北海道ガス株式会社	3,427,496	918	地域に根ざした企業との取引深耕のため
株式会社ツルハホールディングス	200,000	911	地域に根ざした企業との取引深耕のため
野村ホールディングス株式会社	2,338,200	893	金融商品・サービスの提携上の関係のため
株式会社ナガワ	758,900	865	地域に重要な営業所等を有し地域に根ざした企業との取引深耕のため
株式会社東日本銀行	4,121,000	784	他営業地域の同業種企業として、地域情報や業界情報の交換などの協力関係維持のため
株式会社カナモト	763,008	721	地域に根ざした企業との取引深耕のため
株式会社セブン&アイ・ホールディングス	305,336	715	金融商品・サービスの提携上の関係のため
住友不動産株式会社	300,000	587	地域に重要な営業所等を有し地域に根ざした企業との取引深耕のため
日本ハム株式会社	500,000	533	地域に重要な営業所等を有し地域に根ざした企業との取引深耕のため
株式会社大和証券グループ本社	1,523,000	518	金融商品・サービスの提携上の関係のため
三菱地所株式会社	337,392	500	地域に重要な営業所等を有し地域に根ざした企業との取引深耕のため
株式会社ほくやく・竹山ホールディングス	808,858	488	地域に根ざした企業との取引深耕のため
マックスバリュ北海道株式会社	339,000	487	地域に根ざした企業との取引深耕のため
雪印メグミルク株式会社	280,800	424	地域に重要な営業所等を有し地域に根ざした企業との取引深耕のため
株式会社インファーマシーズ	100,000	412	地域に根ざした企業との取引深耕のため
サッポロホールディングス株式会社	1,326,557	402	地域に重要な営業所等を有し地域に根ざした企業との取引深耕のため
コムシスホールディングス株式会社	404,000	366	地域に重要な営業所等を有し地域に根ざした企業との取引深耕のため
北海道中央バス株式会社	1,442,000	361	地域に根ざした企業との取引深耕のため

銘柄	株式数 (株)	貸借対照表計上額 (百万円)	保有目的
大和ハウス工業株式会社	331,000	359	地域に重要な営業所等を有し地域に根ざした企業との取引深耕のため
株式会社日本製紙グループ本社	200,023	355	地域に重要な営業所等を有し地域に根ざした企業との取引深耕のため
オエノンホールディングス株式会社	1,750,000	338	地域に重要な営業所等を有し地域に根ざした企業との取引深耕のため
日本甜菜製糖株式会社	1,722,000	325	地域に重要な営業所等を有し地域に根ざした企業との取引深耕のため

(みなし保有株式)

該当ありません。

#### 八 保有目的が純投資目的である投資株式の貸借対照表計上額、受取配当金、売却損益及び評価損益

	最近事業年度の前事業年度			
	貸借対照表計上額 (百万円)	受取配当金 (百万円)	売却損益 (百万円)	評価損益 (百万円)
上場株式	14,262	364	1,601	1,785
非上場株式	-	-	-	-

	最近事業年度			
	貸借対照表計上額 (百万円)	受取配当金 (百万円)	売却損益 (百万円)	評価損益 (百万円)
上場株式	12,491	316	640	2,234
非上場株式	-	-	-	-

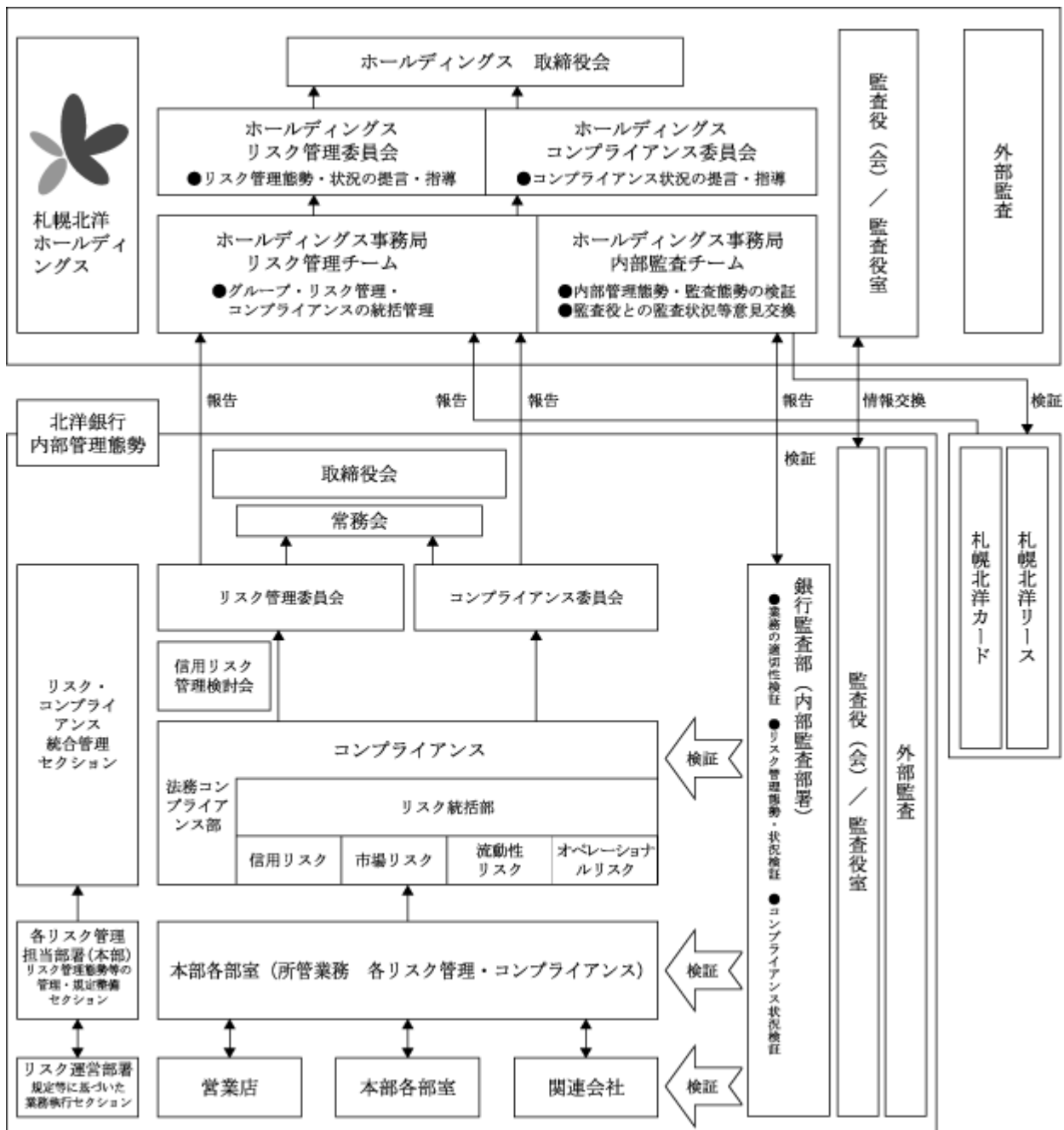
#### その他

- ・ 当行は、取締役の選任決議は、議決権を行使することができる株主の議決権の3分の1以上を有する株主が出席し、その議決権の過半数をもって行う旨を定款で定めております。
- ・ 当行は、機動的な株主総会の運営を可能にするため、株主総会の特別決議は、議決権を行使することができる株主の議決権の3分の1以上を有する株主が出席し、その議決権の3分の2以上をもって行う旨を定款で定めております。
- ・ 当行は、株主に対する利益還元の充実を図るため、会社法第454条第5項の定めに従い、取締役会の決議によって中間配当をすることができる旨を定款で定めております。
- ・ 当行は、資金調達を柔軟かつ機動的に行うための選択肢の多様化を図り、適切な資本政策を実施するため、会社法第108条第1項第3号に定める内容（いわゆる議決権制限）について普通株式と異なる定めをした議決権のない第1種優先株式を発行しております。単元株式数及び議決権の有無については下記のとおりであります。なお、株式の保有及び議決権の行使について特記すべきことはありません。

なお、第1種優先株式の内容については、「第4 提出会社の状況 1. 株式等の状況 (1)株式の総数等 発行済株式」に記載しております。

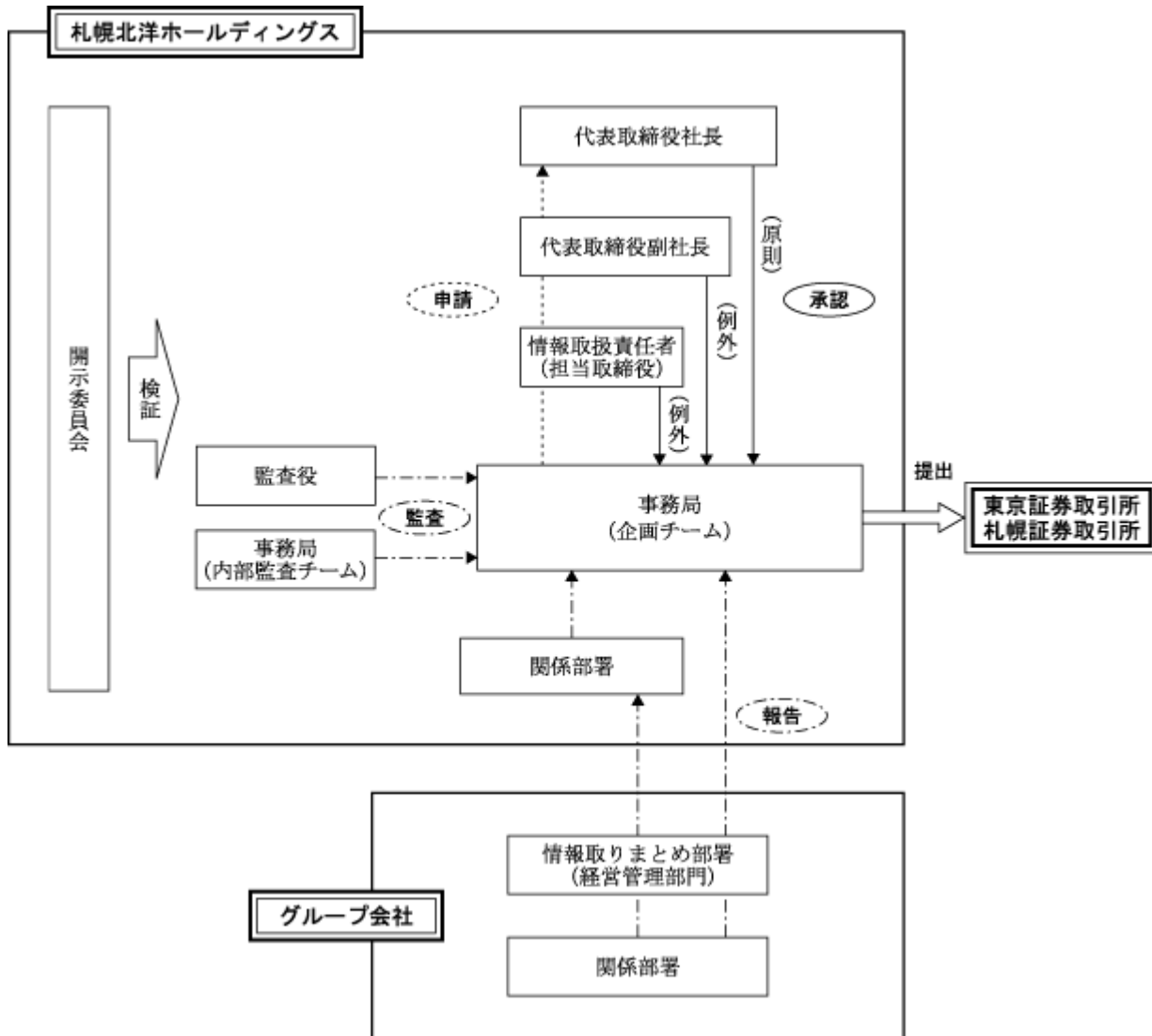
株式の種類	単元株式数	議決権の有無
普通株式	1,000株	有
第1種優先株式	1,000株	無

## &lt; 札幌北洋グループ内部管理体制 &gt;





## &lt; 札幌北洋グループ情報開示体制 &gt;



## (2) 【監査報酬の内容等】

## 【監査公認会計士等に対する報酬の内容】

区分	最近連結会計年度の前連結会計年度		最近連結会計年度	
	監査証明業務に基づく報酬（百万円）	非監査業務に基づく報酬（百万円）	監査証明業務に基づく報酬（百万円）	非監査業務に基づく報酬（百万円）
提出会社	56	2	54	4
連結子会社	8	-	7	-
計	65	2	61	4

## 【その他重要な報酬の内容】

該当ありません。

## 【監査公認会計士等の提出会社に対する非監査業務の内容】

（最近連結会計年度の前連結会計年度）

当行が監査公認会計士等に支払っている非監査業務の内容は、新システムセンター移転に伴うシステム移行業務に係る第三者評価業務であります。

（最近連結会計年度）

当行が監査公認会計士等に支払っている非監査業務の内容は、新システムセンター移転プロジェクトに係る第三者評価業務及びシステムリスク総点検に関する調査業務であります。

## 【監査報酬の決定方針】

該当ありません。

## 第5【経理の状況】

1. 当行の連結財務諸表は、「連結財務諸表の用語、様式及び作成方法に関する規則」（昭和51年大蔵省令第28号。以下「連結財務諸表規則」という。）に基づいて作成しておりますが、資産及び負債の分類並びに収益及び費用の分類は、「銀行法施行規則」（昭和57年大蔵省令第10号）に準拠しております。  
ただし、前連結会計年度（自 平成22年4月1日 至 平成23年3月31日）は、改正前の連結財務諸表規則及び銀行法施行規則に基づき作成し、当連結会計年度（自 平成23年4月1日 至 平成24年3月31日）は、改正後の連結財務諸表規則及び銀行法施行規則に基づき作成しております。
2. 当行の財務諸表は、「財務諸表等の用語、様式及び作成方法に関する規則」（昭和38年大蔵省令第59号。以下「財務諸表等規則」という。）に基づいて作成しておりますが、資産及び負債の分類並びに収益及び費用の分類は、「銀行法施行規則」（昭和57年大蔵省令第10号）に準拠しております。  
ただし、前事業年度（自 平成22年4月1日 至 平成23年3月31日）は、改正前の財務諸表等規則及び銀行法施行規則に基づき作成し、当事業年度（自 平成23年4月1日 至 平成24年3月31日）は、改正後の財務諸表等規則及び銀行法施行規則に基づき作成しております。
3. 当行は、金融商品取引法第193条の2第1項の規定に基づき、前連結会計年度（自 平成22年4月1日 至 平成23年3月31日）及び当連結会計年度（自 平成23年4月1日 至 平成24年3月31日）の連結財務諸表並びに前事業年度（自 平成22年4月1日 至 平成23年3月31日）及び当事業年度（自 平成23年4月1日 至 平成24年3月31日）の財務諸表について、有限責任あずさ監査法人の監査証明を受けております。
4. 当行は、連結財務諸表等の適正性を確保するための特段の取組みを行っております。具体的には、公益財団法人財務会計基準機構に加入し、企業会計基準委員会の行う研修に参加しております。

## 1【連結財務諸表等】

## (1)【連結財務諸表】

## 【連結貸借対照表】

(単位：百万円)

	前連結会計年度 (平成23年3月31日)	当連結会計年度 (平成24年3月31日)
<b>資産の部</b>		
現金預け金	7 336,032	7 316,359
コールローン及び買入手形	120,522	197,734
買入金銭債権	13,896	16,104
商品有価証券	6,073	5,349
金銭の信託	2,958	1,342
有価証券	1, 7, 13 1,497,889	1, 7, 13 1,530,498
貸出金	2, 3, 4, 5, 6, 8 5,232,425	2, 3, 4, 5, 6, 8 5,431,080
外国為替	6 1,645	6 1,831
その他資産	7 54,541	7 68,193
<b>有形固定資産</b>	9, 10, 11 100,302	9, 10, 11 96,629
建物	45,197	42,341
土地	48,791	46,578
リース資産	47	2,246
建設仮勘定	180	11
その他の有形固定資産	6,084	5,452
<b>無形固定資産</b>	10,437	11,109
ソフトウェア	9,764	10,547
その他の無形固定資産	673	561
繰延税金資産	43,808	28,496
支払承諾見返	54,020	52,856
貸倒引当金	97,336	79,394
<b>資産の部合計</b>	<b>7,377,220</b>	<b>7,678,190</b>
<b>負債の部</b>		
預金	7 6,739,066	7 6,987,293
譲渡性預金	82,780	121,576
借入金	7, 12 124,979	7, 12 120,944
外国為替	34	14
その他負債	55,813	64,282
賞与引当金	1,634	1,573
退職給付引当金	8,985	3,225
睡眠預金払戻損失引当金	1,079	1,149
ポイント引当金	176	220
再評価に係る繰延税金負債	9 5,424	9 4,431
支払承諾	54,020	52,856
<b>負債の部合計</b>	<b>7,073,995</b>	<b>7,357,567</b>

	前連結会計年度 (平成23年3月31日)	当連結会計年度 (平成24年3月31日)
純資産の部		
資本金	121,101	121,101
資本剰余金	80,513	80,513
利益剰余金	41,661	64,488
株主資本合計	243,275	266,103
その他有価証券評価差額金	51,277	44,352
繰延ヘッジ損益	469	349
土地再評価差額金	9 7,272	9 7,432
その他の包括利益累計額合計	58,080	51,435
少数株主持分	1,868	3,084
純資産の部合計	303,225	320,623
負債及び純資産の部合計	7,377,220	7,678,190

【連結損益計算書及び連結包括利益計算書】  
【連結損益計算書】

(単位：百万円)

	前連結会計年度 (自 平成22年 4月 1日 至 平成23年 3月31日)	当連結会計年度 (自 平成23年 4月 1日 至 平成24年 3月31日)
経常収益	137,057	143,291
資金運用収益	101,026	99,043
貸出金利息	86,834	82,775
有価証券利息配当金	13,676	15,725
コールローン利息及び買入手形利息	239	250
預け金利息	43	72
その他の受入利息	231	220
役務取引等収益	26,428	26,382
その他業務収益	3,963	6,734
その他経常収益	5,639	11,131
貸倒引当金戻入益	-	8,097
償却債権取立益	-	177
その他の経常収益	5,639	2,855
経常費用	109,730	96,136
資金調達費用	8,740	6,668
預金利息	4,698	2,739
譲渡性預金利息	314	246
コールマネー利息及び売渡手形利息	0	0
債券貸借取引支払利息	17	1
借入金利息	3,334	3,357
その他の支払利息	374	321
役務取引等費用	8,592	8,356
その他業務費用	879	768
営業経費	76,857	77,000
その他経常費用	14,661	3,342
貸倒引当金繰入額	10,945	-
その他の経常費用	<sup>1</sup> 3,715	<sup>1</sup> 3,342
経常利益	27,326	47,154
特別利益	243	20
固定資産処分益	234	20
償却債権取立益	9	-
特別損失	2,538	3,676
固定資産処分損	2,032	696
減損損失	506	<sup>2</sup> 2,980
税金等調整前当期純利益	25,030	43,498
法人税、住民税及び事業税	338	646
法人税等調整額	11,554	17,567
法人税等合計	11,893	18,213
少数株主損益調整前当期純利益	13,137	25,284
少数株主利益	604	1,349
当期純利益	12,533	23,935

## 【連結包括利益計算書】

(単位：百万円)

	前連結会計年度 (自 平成22年 4月 1日 至 平成23年 3月31日)	当連結会計年度 (自 平成23年 4月 1日 至 平成24年 3月31日)
少数株主損益調整前当期純利益	13,137	25,284
その他の包括利益	<sup>1</sup> 9,453	<sup>3</sup> 6,304
その他有価証券評価差額金	9,548	7,058
繰延ヘッジ損益	89	120
連結子会社の持分変動	4	-
土地再評価差額金	-	633
包括利益	<sup>2</sup> 3,683	18,980
親会社株主に係る包括利益	3,117	17,764
少数株主に係る包括利益	566	1,215

## 【連結株主資本等変動計算書】

(単位：百万円)

	前連結会計年度 (自 平成22年 4月 1日 至 平成23年 3月31日)	当連結会計年度 (自 平成23年 4月 1日 至 平成24年 3月31日)
<b>株主資本</b>		
<b>資本金</b>		
当期首残高	121,101	121,101
当期変動額		
当期変動額合計	-	-
当期末残高	121,101	121,101
<b>資本剰余金</b>		
当期首残高	80,513	80,513
当期変動額		
当期変動額合計	-	-
当期末残高	80,513	80,513
<b>利益剰余金</b>		
当期首残高	30,930	41,661
当期変動額		
剰余金の配当	1,770	1,582
当期純利益	12,533	23,935
土地再評価差額金の取崩	265	474
連結範囲の変動	298	-
当期変動額合計	10,730	22,827
当期末残高	41,661	64,488
<b>株主資本合計</b>		
当期首残高	232,545	243,275
当期変動額		
剰余金の配当	1,770	1,582
当期純利益	12,533	23,935
土地再評価差額金の取崩	265	474
連結範囲の変動	298	-
当期変動額合計	10,730	22,827
当期末残高	243,275	266,103
<b>その他の包括利益累計額</b>		
<b>その他有価証券評価差額金</b>		
当期首残高	60,789	51,277
当期変動額		
株主資本以外の項目の当期変動額（純額）	9,512	6,924
当期変動額合計	9,512	6,924
当期末残高	51,277	44,352
<b>繰延ヘッジ損益</b>		
当期首残高	559	469
当期変動額		
株主資本以外の項目の当期変動額（純額）	89	120
当期変動額合計	89	120
当期末残高	469	349



	前連結会計年度 (自 平成22年 4月 1日 至 平成23年 3月31日)	当連結会計年度 (自 平成23年 4月 1日 至 平成24年 3月31日)
<b>土地再評価差額金</b>		
当期首残高	7,538	7,272
当期変動額		
株主資本以外の項目の当期変動額（純額）	265	159
当期変動額合計	265	159
当期末残高	7,272	7,432
<b>その他の包括利益累計額合計</b>		
当期首残高	67,768	58,080
当期変動額		
株主資本以外の項目の当期変動額（純額）	9,688	6,645
当期変動額合計	9,688	6,645
当期末残高	58,080	51,435
<b>少数株主持分</b>		
当期首残高	1,213	1,868
当期変動額		
株主資本以外の項目の当期変動額（純額）	655	1,215
当期変動額合計	655	1,215
当期末残高	1,868	3,084
<b>純資産合計</b>		
当期首残高	301,527	303,225
当期変動額		
剰余金の配当	1,770	1,582
当期純利益	12,533	23,935
土地再評価差額金の取崩	265	474
連結範囲の変動	298	-
株主資本以外の項目の当期変動額（純額）	9,032	5,429
当期変動額合計	1,697	17,398
当期末残高	303,225	320,623

## 【連結キャッシュ・フロー計算書】

(単位：百万円)

	前連結会計年度 (自 平成22年 4月 1日 至 平成23年 3月31日)	当連結会計年度 (自 平成23年 4月 1日 至 平成24年 3月31日)
<b>営業活動によるキャッシュ・フロー</b>		
税金等調整前当期純利益	25,030	43,498
減価償却費	9,474	10,055
減損損失	506	2,980
貸倒引当金の増減( )	10,781	17,941
賞与引当金の増減額( は減少)	39	61
退職給付引当金の増減額( は減少)	1,105	5,759
役員退職慰労引当金の増減額( は減少)	188	-
睡眠預金払戻損失引当金の増減( )	67	70
ポイント引当金の増減額( は減少)	38	43
資金運用収益	101,026	99,043
資金調達費用	8,740	6,668
有価証券関係損益( )	4,310	4,713
金銭の信託の運用損益( は運用益)	15	1
為替差損益( は益)	2,986	359
固定資産処分損益( は益)	1,798	676
貸出金の純増( )減	15,576	198,628
預金の純増減( )	4,319	248,362
譲渡性預金の純増減( )	5,228	38,795
借入金(劣後特約付借入金を除く)の純増減( )	10,147	4,035
預け金(日銀預け金を除く)の純増( )減	1,001	2,216
コールローン等の純増( )減	103,078	79,641
外国為替(資産)の純増( )減	444	191
外国為替(負債)の純増減( )	2	19
資金運用による収入	104,127	97,299
資金調達による支出	13,534	8,124
その他	5,429	3,076
小計	153,324	29,786
法人税等の支払額	88	229
営業活動によるキャッシュ・フロー	153,235	29,556
<b>投資活動によるキャッシュ・フロー</b>		
有価証券の取得による支出	591,010	789,993
有価証券の売却による収入	299,763	448,133
有価証券の償還による収入	298,597	302,938
金銭の信託の増加による支出	16	7
金銭の信託の減少による収入	2,633	1,587
有形固定資産の取得による支出	8,426	3,285
有形固定資産の売却による収入	1,223	411
無形固定資産の取得による支出	3,272	5,101
連結の範囲の変更を伴う子会社株式の売却による収入	48	-
投資活動によるキャッシュ・フロー	460	45,316

	前連結会計年度 (自 平成22年 4月 1日 至 平成23年 3月31日)	当連結会計年度 (自 平成23年 4月 1日 至 平成24年 3月31日)
財務活動によるキャッシュ・フロー		
劣後特約付借入れによる収入	-	3,000
劣後特約付借入金の返済による支出	-	3,000
配当金の支払額	1,770	1,582
少数株主への配当金の支払額	0	-
その他	-	106
財務活動によるキャッシュ・フロー	1,770	1,688
現金及び現金同等物に係る換算差額	52	8
現金及び現金同等物の増減額(は減少)	150,952	17,456
現金及び現金同等物の期首残高	160,511	311,464
現金及び現金同等物の期末残高	1 311,464	1 294,007

## 【連結財務諸表作成のための基本となる重要な事項】

	前連結会計年度 (自 平成22年 4月 1日 至 平成23年 3月31日)	当連結会計年度 (自 平成23年 4月 1日 至 平成24年 3月31日)
1. 連結の範囲に関する事項	<p>(1) 連結子会社 2社 北洋ビジネスサービス株式会社 ノースパシフィック株式会社 なお、株式会社札幌コンピューターサービスは保有株式売却により除外しております。</p> <p>(2) 非連結子会社 主要な会社名 北洋ベンチャーファンド1号 非連結子会社は、その資産、経常収益、当期純損益（持分に見合う額）、利益剰余金（持分に見合う額）及び繰延ヘッジ損益（持分に見合う額）等からみて、連結の範囲から除いても企業集団の財政状態及び経営成績に関する合理的な判断を妨げない程度に重要性が乏しいため、連結の範囲から除外しております。</p>	<p>(1) 連結子会社 2社 北洋ビジネスサービス株式会社 ノースパシフィック株式会社</p> <p>(2) 非連結子会社 同左</p>
2. 持分法の適用に関する事項	<p>(1) 持分法適用の非連結子会社 該当ありません。</p> <p>(2) 持分法適用の関連会社 該当ありません。</p> <p>(3) 持分法非適用の非連結子会社 主要な会社名 北洋ベンチャーファンド1号</p> <p>(4) 持分法非適用の関連会社 札幌元気チャレンジファンド 持分法非適用の非連結子会社及び関連会社は、当期純損益（持分に見合う額）、利益剰余金（持分に見合う額）及び繰延ヘッジ損益（持分に見合う額）等からみて、持分法の対象から除いても連結財務諸表に重要な影響を与えないため、持分法の対象から除外しております。</p>	<p>(1) 持分法適用の非連結子会社 同左</p> <p>(2) 持分法適用の関連会社 同左</p> <p>(3) 持分法非適用の非連結子会社 同左</p> <p>(4) 持分法非適用の関連会社 同左</p>
3. 連結子会社の事業年度等に関する事項	<p>連結子会社の決算日は次のとおりであります。</p> <p>3月末日 2社</p>	同左
4. 会計処理基準に関する事項	<p>(1) 商品有価証券の評価基準及び評価方法 商品有価証券の評価は、時価法（売却原価は主として移動平均法により算定）により行っております。</p>	<p>(1) 商品有価証券の評価基準及び評価方法 同左</p>

	前連結会計年度 (自 平成22年4月1日 至 平成23年3月31日)	当連結会計年度 (自 平成23年4月1日 至 平成24年3月31日)
	<p>(2) 有価証券の評価基準及び評価方法</p> <p>(イ) 有価証券の評価は、持分法非適用の非連結子会社株式及び関連会社株式については移動平均法による原価法、その他有価証券のうち時価のあるものについては連結決算日の市場価格等（株式及び市場価格のある受益証券については連結決算日前1カ月の市場価格の平均）に基づく時価法（売却原価は主として移動平均法により算定）、時価を把握することが極めて困難と認められるものについては移動平均法による原価法により行っております。</p> <p>なお、その他有価証券の評価差額については、全部純資産直入法により処理しております。</p> <p>(ロ) 金銭の信託において信託財産を構成している有価証券の評価は、上記(1)及び(2)(イ)と同じ方法により行っております。</p> <p>(3) デリバティブ取引の評価基準及び評価方法 デリバティブ取引の評価は、時価法により行っております。</p>	<p>(2) 有価証券の評価基準及び評価方法</p> <p>(イ) 同左</p> <p>(ロ) 同左</p> <p>(3) デリバティブ取引の評価基準及び評価方法 同左</p>

	前連結会計年度 (自 平成22年 4月 1日 至 平成23年 3月31日)	当連結会計年度 (自 平成23年 4月 1日 至 平成24年 3月31日)
	<p>(4) 減価償却の方法</p> <p>有形固定資産（リース資産を除く）</p> <p>当行の有形固定資産は、定率法（ただし、平成10年 4月 1日以後に取得した建物（建物附属設備を除く。）については定額法）を採用しております。</p> <p>また、主な耐用年数は次のとおりであります。</p> <p>建 物：5年～50年</p> <p>その他：2年～20年</p> <p>連結子会社の有形固定資産については、資産の見積耐用年数に基づき、主として定額法により償却しております。</p> <p>無形固定資産（リース資産を除く）</p> <p>無形固定資産は、定額法により償却しております。なお、自社利用のソフトウェアについては、当行及び連結子会社で定める利用可能期間（主として5年）に基づいて償却しております。</p> <p>リース資産</p> <p>所有権移転外ファイナンス・リース取引に係る「有形固定資産」中のリース資産は、リース期間を耐用年数とした定額法によっております。なお、残存価額については、リース契約上に残価保証の取決めがあるものは当該残価保証額とし、それ以外のものは零としております。</p>	<p>(4) 減価償却の方法</p> <p>有形固定資産（リース資産を除く）</p> <p style="text-align: center;">同左</p> <p>無形固定資産（リース資産を除く）</p> <p style="text-align: center;">同左</p> <p>リース資産</p> <p style="text-align: center;">同左</p>



	前連結会計年度 (自 平成22年4月1日 至 平成23年3月31日)	当連結会計年度 (自 平成23年4月1日 至 平成24年3月31日)
	<p>(7) 退職給付引当金の計上基準</p> <p>退職給付引当金は、従業員の退職給付に備えるため、当連結会計年度末における退職給付債務及び年金資産の見込額に基づき、必要額を計上しております。また、過去勤務債務及び数理計算上の差異の費用処理方法は以下のとおりであります。</p> <p>過去勤務債務</p> <p>その発生時の従業員の平均残存勤務期間内の一定の年数(10年)による定額法により損益処理</p> <p>数理計算上の差異</p> <p>発生年度の翌連結会計年度に一括費用処理</p> <p>ただし、旧株式会社札幌銀行における既発生分については、各連結会計年度の発生時の従業員の平均残存勤務期間内の一定の年数(10年)による定額法により按分した額を、それぞれ発生の翌連結会計年度から費用処理</p> <p>なお、旧株式会社札幌銀行分の会計基準変更時差異については、15年による按分額を費用処理しております。</p>	<p>(7) 退職給付引当金の計上基準</p> <p>同左</p>



	前連結会計年度 (自 平成22年4月1日 至 平成23年3月31日)	当連結会計年度 (自 平成23年4月1日 至 平成24年3月31日)
	<p>(8) 役員退職慰労引当金の計上基準</p> <p>(追加情報)</p> <p>従来、役員退職慰労引当金は、役員への退職慰労金の支払いに備えるため、役員に対する退職慰労金の支給見積額のうち、当連結会計年度末までに発生していると認められる額を計上しておりましたが、平成22年5月14日開催の当行取締役会において役員退職慰労金制度の廃止を決議するとともに、平成22年6月24日開催の当行定時株主総会において役員の退任時に、役員退職慰労金制度の廃止日（同定時株主総会終結日）までの在任期間を対象とする退職慰労金を支給することを決議いたしました。</p> <p>これにより、当該期間に対応する役員退職慰労引当金相当額151百万円を負債の部の「その他負債」に含めて計上しております。</p>	
	<p>(9) 睡眠預金払戻損失引当金の計上基準</p> <p>睡眠預金払戻損失引当金は、負債計上を中止した預金について、預金者からの払戻請求に備えるため、将来の払戻請求に応じて発生する損失を見積り必要と認める額を計上しております。</p>	<p>(9) 睡眠預金払戻損失引当金の計上基準</p> <p>同左</p>
	<p>(10) ポイント引当金の計上基準</p> <p>ポイント引当金は、「clover（キャッシュ&amp;クレジット一体型ICカード）」におけるポイントの将来の利用による負担に備えるため、未利用の付与済みポイントを金額に換算した残高のうち、将来利用される見込額を見積り、必要と認める額を計上しております。</p>	<p>(10) ポイント引当金の計上基準</p> <p>同左</p>
	<p>(11) 外貨建資産・負債の換算基準</p> <p>当行の外貨建資産・負債は、主として連結決算日の為替相場による円換算額を付しております。</p>	<p>(11) 外貨建資産・負債の換算基準</p> <p>同左</p>

	前連結会計年度 (自 平成22年4月1日 至 平成23年3月31日)	当連結会計年度 (自 平成23年4月1日 至 平成24年3月31日)
	<p>(12) リース取引の処理方法 当行及び連結子会社の所有権移 転外ファイナンス・リース取引の うち、リース取引開始日が平成20年 4月1日前に開始する連結会計年 度に属するものについては、通常 の賃貸借取引に準じた会計処理に よっております。</p> <p>(13) 重要なヘッジ会計の方法 当行の金融資産・負債から生じ る金利リスクに対するヘッジ会計 の方法は、「銀行業における金融商 品会計基準適用に関する会計上及 び監査上の取扱い」（日本公認会 計士協会業種別監査委員会報告第 24号）に規定する繰延ヘッジに よっております。ヘッジ有効性評価 の方法については、相場変動を相殺 するヘッジについて、ヘッジ対象と なる預金・貸出金等とヘッジ手段 である金利スワップ取引等を一定 の残存期間毎にグルーピングのう え特定し評価しております。</p> <p>(14) 連結キャッシュ・フロー計算書 における資金の範囲 連結キャッシュ・フロー計算書 における資金の範囲は、連結貸借対 照表上の「現金預け金」のうち現 金及び日本銀行への預け金であり ます。</p> <p>(15) 消費税等の会計処理 当行及び連結子会社の消費税及び 地方消費税の会計処理は、税抜方式 によっております。</p>	<p>(12) リース取引の処理方法 同左</p> <p>(13) 重要なヘッジ会計の方法 同左</p> <p>(14) 連結キャッシュ・フロー計算書 における資金の範囲 同左</p> <p>(15) 消費税等の会計処理 同左</p>

## 【表示方法の変更】

前連結会計年度 (自 平成22年 4月 1日 至 平成23年 3月31日)	当連結会計年度 (自 平成23年 4月 1日 至 平成24年 3月31日)
(連結損益計算書関係) 「連結財務諸表に関する会計基準」(企業会計基準第22号平成20年12月26日)に基づく「財務諸表等の用語、様式及び作成方法に関する規則等の一部を改正する内閣府令」(内閣府令第5号平成21年3月24日)の適用により、当連結会計年度では、「少数株主損益調整前当期純利益」を表示しております。	

## 【追加情報】

前連結会計年度 (自 平成22年 4月 1日 至 平成23年 3月31日)	当連結会計年度 (自 平成23年 4月 1日 至 平成24年 3月31日)
当連結会計年度から「包括利益の表示に関する会計基準」(企業会計基準第25号平成22年6月30日)を適用しております。	
	<p>当連結会計年度の期首以後に行われる会計上の変更及び過去の誤謬の訂正から、「会計上の変更及び誤謬の訂正に関する会計基準」(企業会計基準第24号平成21年12月4日)及び「会計上の変更及び誤謬の訂正に関する会計基準の適用指針」(企業会計基準適用指針第24号平成21年12月4日)を適用しております。</p> <p>なお、「金融商品会計に関する実務指針」(日本公認会計士協会会計制度委員会報告第14号)に基づき、当連結会計年度の「貸倒引当金戻入益」及び「償却債権取立益」は、「その他経常収益」に計上しておりますが、前連結会計年度については遡及処理を行っておりません。</p>

## 【注記事項】

## (連結貸借対照表関係)

前連結会計年度 (平成23年3月31日)	当連結会計年度 (平成24年3月31日)
<p>1. 有価証券には、非連結子会社及び関連会社の出資金519百万円を含んでおります。</p> <p>2. 貸出金のうち、破綻先債権額は29,370百万円、延滞債権額は119,334百万円であります。</p> <p>なお、破綻先債権とは、元本又は利息の支払の遅延が相当期間継続していることその他の事由により元本又は利息の取立て又は弁済の見込みがないものとして未収利息を計上しなかった貸出金（貸倒償却を行った部分を除く。以下「未収利息不計上貸出金」という。）のうち、法人税法施行令（昭和40年政令第97号）第96条第1項第3号のイからホまでに掲げる事由又は同項第4号に規定する事由が生じている貸出金であります。</p> <p>また、延滞債権とは、未収利息不計上貸出金であって、破綻先債権及び債務者の経営再建又は支援を図ることを目的として利息の支払を猶予した貸出金以外の貸出金であります。</p> <p>3. 貸出金のうち、3ヵ月以上延滞債権額は769百万円であります。</p> <p>なお、3ヵ月以上延滞債権とは、元本又は利息の支払が、約定支払日の翌日から3月以上遅延している貸出金で破綻先債権及び延滞債権に該当しないものであります。</p> <p>4. 貸出金のうち、貸出条件緩和債権額は31,186百万円であります。</p> <p>なお、貸出条件緩和債権とは、債務者の経営再建又は支援を図ることを目的として、金利の減免、利息の支払猶予、元本の返済猶予、債権放棄その他の債務者に有利となる取決めを行った貸出金で破綻先債権、延滞債権及び3ヵ月以上延滞債権に該当しないものであります。</p> <p>5. 破綻先債権額、延滞債権額、3ヵ月以上延滞債権額及び貸出条件緩和債権額の合計額は180,661百万円であります。</p> <p>なお、上記2.から5.に掲げた債権額は、貸倒引当金控除前の金額であります。</p> <p>6. 手形割引は、「銀行業における金融商品会計基準適用に関する会計上及び監査上の取扱い」（日本公認会計士協会業種別監査委員会報告第24号）に基づき金融取引として処理しております。これにより受け入れた銀行引受手形、商業手形、荷付為替手形及び買入外国為替は、売却又は（再）担保という方法で自由に処分できる権利を有しておりますが、その額面金額は、39,796百万円であります。</p>	<p>1. 非連結子会社及び関連会社の出資金 446百万円</p> <p>2. 貸出金のうち、破綻先債権額は27,377百万円、延滞債権額は118,730百万円であります。</p> <p>なお、破綻先債権とは、元本又は利息の支払の遅延が相当期間継続していることその他の事由により元本又は利息の取立て又は弁済の見込みがないものとして未収利息を計上しなかった貸出金（貸倒償却を行った部分を除く。以下「未収利息不計上貸出金」という。）のうち、法人税法施行令（昭和40年政令第97号）第96条第1項第3号のイからホまでに掲げる事由又は同項第4号に規定する事由が生じている貸出金であります。</p> <p>また、延滞債権とは、未収利息不計上貸出金であって、破綻先債権及び債務者の経営再建又は支援を図ることを目的として利息の支払を猶予した貸出金以外の貸出金であります。</p> <p>3. 貸出金のうち3ヵ月以上延滞債権額は607百万円であります。</p> <p>なお、3ヵ月以上延滞債権とは、元本又は利息の支払が、約定支払日の翌日から3月以上遅延している貸出金で破綻先債権及び延滞債権に該当しないものであります。</p> <p>4. 貸出金のうち、貸出条件緩和債権額は29,253百万円であります。</p> <p>なお、貸出条件緩和債権とは、債務者の経営再建又は支援を図ることを目的として、金利の減免、利息の支払猶予、元本の返済猶予、債権放棄その他の債務者に有利となる取決めを行った貸出金で破綻先債権、延滞債権及び3ヵ月以上延滞債権に該当しないものであります。</p> <p>5. 破綻先債権額、延滞債権額、3ヵ月以上延滞債権額及び貸出条件緩和債権額の合計額は175,968百万円であります。</p> <p>なお、上記2.から5.に掲げた債権額は、貸倒引当金控除前の金額であります。</p> <p>6. 手形割引は、「銀行業における金融商品会計基準適用に関する会計上及び監査上の取扱い」（日本公認会計士協会業種別監査委員会報告第24号）に基づき金融取引として処理しております。これにより受け入れた銀行引受手形、商業手形、荷付為替手形及び買入外国為替は、売却又は（再）担保という方法で自由に処分できる権利を有しておりますが、その額面金額は、44,907百万円であります。</p>

前連結会計年度 (平成23年3月31日)	当連結会計年度 (平成24年3月31日)																
<p>7. 担保に供している資産は次のとおりであります。 担保に供している資産</p> <table data-bbox="159 224 734 302"> <tr> <td>現金預け金</td> <td>23,352百万円</td> </tr> <tr> <td>有価証券</td> <td>388,840百万円</td> </tr> </table> <p>担保資産に対応する債務</p> <table data-bbox="159 324 734 403"> <tr> <td>預金</td> <td>66,153百万円</td> </tr> <tr> <td>借入金</td> <td>29,652百万円</td> </tr> </table> <p>上記のほか、為替決済等の取引の担保あるいは先物取引証拠金等の代用として、有価証券349,747百万円を差し入れております。</p> <p>また、その他資産のうち保証金は1,784百万円であります。</p> <p>8. 当座貸越契約及び貸付金に係るコミットメントライン契約は、顧客からの融資実行の申し出を受けた場合に、契約上規定された条件について違反がない限り、一定の限度額まで資金を貸付けることを約する契約であります。これらの契約に係る融資未実行残高は、1,488,807百万円であります。このうち原契約期間が1年以内のもの又は任意の時期に無条件で取消可能なものが1,477,705百万円あります。</p> <p>なお、これらの契約の多くは、融資実行されずに終了するものであるため、融資未実行残高そのものが必ずしも当行及び連結子会社の将来のキャッシュ・フローに影響を与えるものではありません。これらの契約の多くには、金融情勢の変化、債権の保全及びその他相当の事由があるときは、当行及び連結子会社が実行申し込みを受けた融資の拒絶又は契約極度額の減額をすることができる旨の条項が付けられております。また、契約時において必要に応じて不動産・有価証券等の担保を徴求するほか、契約後も定期的に予め定めている内部手続きに基づき顧客の業況等を把握し、必要に応じて契約の見直し、与信保全上の措置等を講じております。</p>	現金預け金	23,352百万円	有価証券	388,840百万円	預金	66,153百万円	借入金	29,652百万円	<p>7. 担保に供している資産は次のとおりであります。 担保に供している資産</p> <table data-bbox="798 224 1356 302"> <tr> <td>現金預け金</td> <td>20,905百万円</td> </tr> <tr> <td>有価証券</td> <td>374,420百万円</td> </tr> </table> <p>担保資産に対応する債務</p> <table data-bbox="798 324 1356 403"> <tr> <td>預金</td> <td>58,063百万円</td> </tr> <tr> <td>借入金</td> <td>25,606百万円</td> </tr> </table> <p>上記のほか、為替決済等の取引の担保あるいは先物取引証拠金等の代用として、有価証券127,623百万円を差し入れております。</p> <p>また、その他資産のうち保証金は1,853百万円であります。</p> <p>8. 当座貸越契約及び貸付金に係るコミットメントライン契約は、顧客からの融資実行の申し出を受けた場合に、契約上規定された条件について違反がない限り、一定の限度額まで資金を貸付けることを約する契約であります。これらの契約に係る融資未実行残高は、1,492,001百万円であります。このうち原契約期間が1年以内のもの又は任意の時期に無条件で取消可能なものが1,471,448百万円あります。</p> <p>なお、これらの契約の多くは、融資実行されずに終了するものであるため、融資未実行残高そのものが必ずしも当行及び連結子会社の将来のキャッシュ・フローに影響を与えるものではありません。これらの契約の多くには、金融情勢の変化、債権の保全及びその他相当の事由があるときは、当行及び連結子会社が実行申し込みを受けた融資の拒絶又は契約極度額の減額をすることができる旨の条項が付けられております。また、契約時において必要に応じて不動産・有価証券等の担保を徴求するほか、契約後も定期的に予め定めている内部手続きに基づき顧客の業況等を把握し、必要に応じて契約の見直し、与信保全上の措置等を講じております。</p>	現金預け金	20,905百万円	有価証券	374,420百万円	預金	58,063百万円	借入金	25,606百万円
現金預け金	23,352百万円																
有価証券	388,840百万円																
預金	66,153百万円																
借入金	29,652百万円																
現金預け金	20,905百万円																
有価証券	374,420百万円																
預金	58,063百万円																
借入金	25,606百万円																

前連結会計年度 (平成23年3月31日)	当連結会計年度 (平成24年3月31日)
<p>9. 土地の再評価に関する法律(平成10年3月31日公布法律第34号)に基づき、当行の事業用の土地の再評価を行い、評価差額については、当該評価差額に係る税金相当額を「再評価に係る繰延税金負債」として負債の部に計上し、これを控除した金額を「土地再評価差額金」として純資産の部に計上してあります。</p> <p>再評価を行った年月日 平成11年3月31日</p> <p>ただし、当行が旧株式会社札幌銀行から引き継いだ事業用の土地については平成10年3月31日に再評価を行っております。</p> <p>同法律第3条第3項に定める再評価の方法 土地の再評価に関する法律施行令(平成10年3月31日公布政令第119号)第2条第1号に定める地価公示法に基づいて、時点修正等合理的な調整を行って算出したほか、第4号に定める地価税の課税価格に基づいて、路線価の奥行価格補正等、合理的な調整を行って算出しております。</p> <p>同法律第10条に定める再評価を行った事業用の土地の当連結会計年度末における時価の合計額と当該事業用の土地の再評価後の帳簿価額の合計額との差額 12,682百万円</p> <p>10. 有形固定資産の減価償却累計額 51,906百万円</p> <p>11. 有形固定資産の圧縮記帳額 1,927百万円 (当連結会計年度圧縮記帳額 - 百万円)</p> <p>12. 借入金には、他の債務よりも債務の履行が後順位である旨の特約が付された劣後特約付借入金95,300百万円が含まれております。</p> <p>13. 有価証券中の社債のうち、有価証券の私募(金融商品取引法第2条第3項)による社債に対する保証債務の額は50,576百万円であります。</p>	<p>9. 土地の再評価に関する法律(平成10年3月31日公布法律第34号)に基づき、当行の事業用の土地の再評価を行い、評価差額については、当該評価差額に係る税金相当額を「再評価に係る繰延税金負債」として負債の部に計上し、これを控除した金額を「土地再評価差額金」として純資産の部に計上してあります。</p> <p>再評価を行った年月日 平成11年3月31日</p> <p>ただし、当行が旧株式会社札幌銀行から引き継いだ事業用の土地については平成10年3月31日に再評価を行っております。</p> <p>同法律第3条第3項に定める再評価の方法 土地の再評価に関する法律施行令(平成10年3月31日公布政令第119号)第2条第1号に定める地価公示法に基づいて、時点修正等合理的な調整を行って算出したほか、第4号に定める地価税の課税価格に基づいて、路線価の奥行価格補正等、合理的な調整を行って算出しております。</p> <p>同法律第10条に定める再評価を行った事業用の土地の当連結会計年度末における時価の合計額と当該事業用の土地の再評価後の帳簿価額の合計額との差額 11,773百万円</p> <p>10. 有形固定資産の減価償却累計額 55,746百万円</p> <p>11. 有形固定資産の圧縮記帳額 1,927百万円 (当連結会計年度圧縮記帳額 - 百万円)</p> <p>12. 借入金には、他の債務よりも債務の履行が後順位である旨の特約が付された劣後特約付借入金95,300百万円が含まれております。</p> <p>13. 有価証券中の社債のうち、有価証券の私募(金融商品取引法第2条第3項)による社債に対する保証債務の額は55,631百万円であります。</p>

[次へ](#)

## (連結損益計算書関係)

前連結会計年度 (自 平成22年 4月 1日 至 平成23年 3月31日)	当連結会計年度 (自 平成23年 4月 1日 至 平成24年 3月31日)
1. その他の経常費用には、貸出金償却238百万円及び株式等償却158百万円を含んでおります。	1. その他の経常費用には、貸出金償却327百万円及び株式等償却 4百万円を含んでおります。 2. 以下の資産について、減損損失を計上しております。 稼働資産(土地、建物等) 1,860百万円 遊休資産(土地、建物等) 1,119百万円 保有する上記の稼働資産について使用の中止を決定したこと等に伴い、投資額の回収が見込めなくなったこと等により、減損損失を計上しております。 稼働資産については、原則として管理会計において継続的な収支の把握を行っている各営業店をグルーピングの単位としております。本部、事務センター、厚生施設等については、独立したキャッシュ・フローを生み出さないことから、共用資産としております。 なお、回収可能額の測定は、正味売却価額によっております。正味売却価額は、原則として不動産鑑定評価基準に基づき、重要性が乏しい不動産については、適切に市場価格を反映していると考えられる指標に基づいて算定しております。

## (連結包括利益計算書関係)

前連結会計年度 (自 平成22年 4月 1日 至 平成23年 3月31日)	当連結会計年度 (自 平成23年 4月 1日 至 平成24年 3月31日)
1. 当連結会計年度の直前連結会計年度におけるその 他の包括利益	
その他の包括利益	60,222 百万円
その他有価証券評価差額金	60,218 百万円
繰延ヘッジ損益	4 百万円
連結子会社の持分変動	0 百万円
2. 当連結会計年度の直前連結会計年度における包括 利益	
包括利益	90,698 百万円
親会社株主に係る包括利益	90,365 百万円
少数株主に係る包括利益	332 百万円
	3. その他の包括利益に係る組替調整額及び税効果 額
	その他有価証券評価差額金：
	当期発生額
	5,330 百万円
	組替調整額
	4,467
	税効果調整前
	9,797
	税効果額
	2,739
	その他有価証券評価差額金
	7,058
	繰延ヘッジ損益：
	当期発生額
	119
	組替調整額
	364
	税効果調整前
	244
	税効果額
	124
	繰延ヘッジ損益
	120
	土地再評価差額金：
	当期発生額
	-
	組替調整額
	-
	税効果調整前
	-
	税効果額
	633
	土地再評価差額金
	633
	その他の包括利益合計
	6,304



(連結株主資本等変動計算書関係)

前連結会計年度（自 平成22年4月1日 至 平成23年3月31日）

## 1. 発行済株式の種類及び総数並びに自己株式の種類及び株式数に関する事項（単位：千株）

	当連結会計年度 期首株式数	当連結会計年度 増加株式数	当連結会計年度 減少株式数	当連結会計年度末 株式数	摘要
発行済株式					
普通株式	366,898	-	-	366,898	
第1種優先株式	200,000	-	-	200,000	
合計	566,898	-	-	566,898	
自己株式					
普通株式	-	-	-	-	
第1種優先株式	-	-	-	-	
合計	-	-	-	-	

## 2. 配当に関する事項

## (1) 当連結会計年度中の配当金支払額

(決議)	株式の種類	配当金の総額 (百万円)	1株当たり 配当額(円)	基準日	効力発生日
平成22年6月24日 定時株主総会	第1種 優先株式	1,770	8.85	平成22年3月31日	平成22年6月24日

## (2) 基準日が当連結会計年度に属する配当のうち、配当の効力発生日が当連結会計年度の末日後となるもの

(決議)	株式の種類	配当金の総額 (百万円)	配当の原資	1株当たり 配当額(円)	基準日	効力発生日
平成23年6月23日 定時株主総会	第1種 優先株式	1,582	利益剰余金	7.91	平成23年3月31日	平成23年6月23日

当連結会計年度（自 平成23年4月1日 至 平成24年3月31日）

## 1. 発行済株式の種類及び総数並びに自己株式の種類及び株式数に関する事項（単位：千株）

	当連結会計年度 期首株式数	当連結会計年度 増加株式数	当連結会計年度 減少株式数	当連結会計年度末 株式数	摘要
発行済株式					
普通株式	366,898	-	-	366,898	
第1種優先株式	200,000	-	-	200,000	
合計	566,898	-	-	566,898	
自己株式					
普通株式	-	-	-	-	
第1種優先株式	-	-	-	-	
合計	-	-	-	-	

## 2. 配当に関する事項

## (1) 当連結会計年度中の配当金支払額

(決議)	株式の種類	配当金の総額 (百万円)	1株当たり 配当額(円)	基準日	効力発生日
平成23年6月23日 定時株主総会	第1種 優先株式	1,582	7.91	平成23年3月31日	平成23年6月23日

(2) 基準日が当連結会計年度に属する配当のうち、配当の効力発生日が当連結会計年度の末日後となるもの  
平成24年6月26日開催予定の定時株主総会の議案として、第1種優先株式の配当に関する事項を次のとおり提案  
しています。

配当金の総額 1,470百万円

1株当たり配当額 7.35円

基準日 平成24年3月31日

効力発生日 平成24年6月26日

なお、配当の原資は利益剰余金とする予定としております。

[次へ](#)

## (連結キャッシュ・フロー計算書関係)

前連結会計年度 (自 平成22年 4月 1日 至 平成23年 3月31日)	当連結会計年度 (自 平成23年 4月 1日 至 平成24年 3月31日)
1. 現金及び現金同等物の期末残高と連結貸借対照表 に掲記されている科目の金額との関係 (単位：百万円)  平成23年 3月31日現在 現金預け金勘定 336,032 日本銀行預け金を除く預け金 24,568 現金及び現金同等物 311,464	1. 現金及び現金同等物の期末残高と連結貸借対照表 に掲記されている科目の金額との関係 (単位：百万円)  平成24年 3月31日現在 現金預け金勘定 316,359 日本銀行預け金を除く預け金 22,351 現金及び現金同等物 294,007

## (リース取引関係)

前連結会計年度 (自 平成22年 4月 1日 至 平成23年 3月31日)	当連結会計年度 (自 平成23年 4月 1日 至 平成24年 3月31日)																																		
<p>1. ファイナンス・リース取引</p> <p>(1) 所有権移転外ファイナンス・リース取引</p> <p>リース資産の内容</p> <ul style="list-style-type: none"> <li>・有形固定資産 主として、動産であります。</li> </ul> <p>リース資産の減価償却の方法</p> <p>連結財務諸表作成のための基本となる重要な事項 「4. 会計処理基準に関する事項」の「(4)減価償却の方法」に記載のとおりであります。</p> <p>(2) 通常の賃貸借取引に係る方法に準じて会計処理を行っている所有権移転外ファイナンス・リース取引</p> <ul style="list-style-type: none"> <li>・リース物件の取得価額相当額、減価償却累計額相当額、減損損失累計額相当額及び年度末残高相当額</li> </ul> <table border="0" style="width: 100%;"> <tr> <td colspan="2">取得価額相当額</td> </tr> <tr> <td>有形固定資産</td> <td style="text-align: right;">1,797百万円</td> </tr> <tr> <td>無形固定資産</td> <td style="text-align: right;">14百万円</td> </tr> <tr> <td>合計</td> <td style="text-align: right;">1,812百万円</td> </tr> <tr> <td colspan="2">減価償却累計額相当額</td> </tr> <tr> <td>有形固定資産</td> <td style="text-align: right;">1,722百万円</td> </tr> <tr> <td>無形固定資産</td> <td style="text-align: right;">11百万円</td> </tr> <tr> <td>合計</td> <td style="text-align: right;">1,733百万円</td> </tr> <tr> <td colspan="2">年度末残高相当額</td> </tr> <tr> <td>有形固定資産</td> <td style="text-align: right;">75百万円</td> </tr> <tr> <td>無形固定資産</td> <td style="text-align: right;">2百万円</td> </tr> <tr> <td>合計</td> <td style="text-align: right;">78百万円</td> </tr> </table> <p>(注) 取得価額相当額は、未経過リース料年度末残高が有形固定資産の年度末残高等に占める割合が低いため、支払利子込み法によっております。</p> <ul style="list-style-type: none"> <li>・未経過リース料年度末残高相当額</li> </ul> <table border="0" style="width: 100%;"> <tr> <td>1年内</td> <td style="text-align: right;">64百万円</td> </tr> <tr> <td>1年超</td> <td style="text-align: right;">13百万円</td> </tr> <tr> <td>合計</td> <td style="text-align: right;">78百万円</td> </tr> </table> <p>(注) 未経過リース料年度末残高相当額は、未経過リース料年度末残高が有形固定資産の年度末残高等に占める割合が低いため、支払利子込み法によっております。</p> <ul style="list-style-type: none"> <li>・支払リース料、リース資産減損勘定の取崩額、減価償却費相当額及び減損損失</li> </ul> <table border="0" style="width: 100%;"> <tr> <td>支払リース料</td> <td style="text-align: right;">368百万円</td> </tr> <tr> <td>減価償却費相当額</td> <td style="text-align: right;">368百万円</td> </tr> </table> <ul style="list-style-type: none"> <li>・減価償却費相当額の算定方法</li> </ul> <p>リース期間を耐用年数とし、残存価額を零とする定額法によっております。</p> <p>(減損損失について)</p> <p>リース資産に配分された減損損失はありません。</p>	取得価額相当額		有形固定資産	1,797百万円	無形固定資産	14百万円	合計	1,812百万円	減価償却累計額相当額		有形固定資産	1,722百万円	無形固定資産	11百万円	合計	1,733百万円	年度末残高相当額		有形固定資産	75百万円	無形固定資産	2百万円	合計	78百万円	1年内	64百万円	1年超	13百万円	合計	78百万円	支払リース料	368百万円	減価償却費相当額	368百万円	<p>1. ファイナンス・リース取引</p> <p>(1) 所有権移転外ファイナンス・リース取引</p> <p>リース資産の内容</p> <ul style="list-style-type: none"> <li>・有形固定資産 主として、店舗等であります。</li> </ul> <p>リース資産の減価償却の方法</p> <p style="text-align: center;">同左</p>
取得価額相当額																																			
有形固定資産	1,797百万円																																		
無形固定資産	14百万円																																		
合計	1,812百万円																																		
減価償却累計額相当額																																			
有形固定資産	1,722百万円																																		
無形固定資産	11百万円																																		
合計	1,733百万円																																		
年度末残高相当額																																			
有形固定資産	75百万円																																		
無形固定資産	2百万円																																		
合計	78百万円																																		
1年内	64百万円																																		
1年超	13百万円																																		
合計	78百万円																																		
支払リース料	368百万円																																		
減価償却費相当額	368百万円																																		

[前へ](#) [次へ](#)

## （金融商品関係）

前連結会計年度（自 平成22年4月1日 至 平成23年3月31日）

### 1. 金融商品の状況に関する事項

当行グループは、銀行業を中心に、信用保証業などの金融サービスに係る事業を営んでおります。

グループの業務の中心である銀行業務を営む当行が取り扱っている金融商品の状況は以下のとおりです。

#### (1) 金融商品に対する取組方針

当行の主な資金運用業務である貸出業務については、地域の個人・法人及び地方公共団体を対象としております。有価証券業務については、ALM上の調整、余資運用を目的としております。これらの事業を行うため、安定的な資金である預金業務に注力するほか、市場の状況や長短のバランスを調整して、借入金等による資金調達も行っております。このように、主として金利変動を伴う金融資産及び金融負債を有しているため、金利変動による不利な影響が生じないように、資産及び負債の総合的管理（ALM）をしておりません。その一環として、デリバティブ取引も行っております。

#### (2) 金融商品の内容及びそのリスク

当行が保有する金融資産は、主として国内の個人・法人及び地方公共団体に対する貸出金であり、顧客の契約不履行によってもたらされる信用リスクにさらされております。また、固定金利の貸出を行っており、金利リスクにさらされております。また、有価証券及び投資有価証券は、主に債券、株式、投資信託及び組合出資金であり、純投資目的及び売買目的で保有しております。これらは、それぞれ発行体の信用リスク及び金利の変動リスク、市場価格及び外国為替相場の変動リスク、市場流動性リスクにさらされております。

預金は一定の環境の下で一時に多額の引出しが発生し、資金繰りに窮する場合などの流動性リスクにさらされております。

借入金は一定の環境の下で当行が市場を利用できなくなる場合など、支払期日にその支払を実行できなくなる流動性リスクにさらされております。また、変動金利の借入を行っており、金利の変動リスクにさらされております。

デリバティブ取引は金利スワップ、金利フロア、金利キャップ、通貨オプション、為替予約取引及び株式先物取引があります。

内包するリスクは、「信用リスク」と「市場リスク」があります。

当行では、顧客の金利、為替に関する変動リスクの回避、及びカバー、銀行本体における貸出金・外債等の金利・為替変動リスクの回避を目的として取引しております。

なお、貸出金等の金利変動リスクの回避を目的としたデリバティブ取引についてはヘッジ会計を適用しております。

ヘッジ会計の方法 繰延ヘッジ処理を行っております。

ヘッジ手段とヘッジ対象 ヘッジ手段...金利スワップ

ヘッジ対象...貸出金、その他運用資産

ヘッジ方針 金利リスクの低減のため、対象資産の範囲内でヘッジを行っております。

ヘッジの有効性評価の方法 「銀行業における金融商品会計基準適用に関する会計上及び監査上の取扱い」(日本公認会計士協会業種別監査委員会報告第24号)に定められた包括ヘッジにおける有効性の評価方法により行っております。

### (3) 金融商品に係るリスク管理体制

#### 信用リスクの管理

##### (a) 個別先の信用リスク管理

当行は、信用リスク管理の根幹として信用格付制度を設けており、各々の与信先、保有有価証券の発行先及びデリバティブ取引のカウンターパーティ等に対し13段階で構成される債務者格付を付与しております。付与された債務者格付は信用リスクを明確に認識するための指標と位置づけ、与信承認権限基準や、個別案件審査の判定基準として使用するほか、収益管理や、プライシング等の基準としても活用しております。債務者格付は、最低年1回の見直しを行うほか、与信先の信用状況の変化に応じて随時見直しを行い、個別の与信先及び当行グループ全体のポートフォリオの動向が把握できる態勢としております。

##### (b) ポートフォリオベースの信用リスク管理

当行では、業種別、格付別の与信残高、信用リスク量等の定期的モニタリングによる与信ポートフォリオの実態及び変化の分析・検証を行い、信用リスクを管理しております。

なお、特定の企業や同一グループへ与信が集中して大きな損失が発生する与信集中リスクを抑止するため、1社あるいは1グループ当たりのクレジット・ライン(与信上限)を設けているほか、クレジット・ラインを超過する大口与信先への案件については、役員等により構成される会議体において個別に対応を協議するなど、過度の与信集中を抑制する態勢を構築しております。

#### 市場リスクの管理

##### (a) 金利リスクの管理

当行の金利リスク管理方針は、取締役会の承認による「市場リスク管理規程」によって明確化され、組織内に周知されております。経営陣を中心に構成されるリスク管理委員会にて、定期的(原則月に1度)に金利リスク保有状況、金利リスク量等についての報告、今後の方針等の協議を実施しております。リスク管理委員会での協議内容については、必要に応じ取締役会決議を行うとともに、定期的に取り締役に報告を行っております。また、当行ではリスク管理委員会の協議内容を、定例的に親会社である株式会社札幌北洋ホールディングスに報告しております。

##### (b) 為替リスクの管理

当行の為替リスク管理方針は、金利リスク同様「市場リスク管理規程」によって明確化され、組織内に周知されております。

(c) 価格変動リスクの管理

当行は、地域金融機関としての目的・意義を明確に認識したうえで、「有価証券運用・リスクテイクポリシー」にローリスク運用、中長期分散投資、市場流動性の重視等の基本方針を定め、ALM上の調整、余資運用を目的として有価証券運用を行っております。また、相場観に過度に依存することや短期的な収益確保を狙った投資行動はとらないこととしております。

また、融資・預金といった全行的な動向を踏まえた投資行動を行うこと、投資後の投資先の経営状況等について十分調査・分析を行うことにも留意し、適切なエクスポージャーの管理に努めております。

(d) デリバティブ取引

デリバティブ取引に関しては、取引の執行、ヘッジ有効性の評価、事務管理に関する部門をそれぞれ分離し内部牽制を確立するとともに、「ヘッジ取引規程」に基づき実施されております。また、通貨関連取引、金利関連取引においては、顧客との取引は原則として市場で反対取引を行いヘッジしており、市場リスクは僅少となっております。

(e) 市場リスクに係る定量的情報

当行では、金融商品の市場リスク量をVaRによって計測しており、これを市場リスク管理にあたっての定量的分析に利用しております。算出にあたっては、分散共分散法（保有期間6カ月（政策投資株式のみ12カ月）、信頼区間99%、観測期間5年）を採用しております。

平成23年3月31日現在の市場リスク量（損失額の推計値）は全体で986億円です。

なお、VaRは過去の相場変動をベースに統計的に算出した一定の発生確率での市場リスク量を計測しており、通常では考えられないほど市場環境が激変する状況下におけるリスクは捕捉できない場合があります。

資金調達に係る流動性リスクの管理

当行は、ALMを通して、適時にグループ全体の資金管理を行うほか、資金調達手段の多様化、市場環境を考慮した長短の調達バランスの調整などによって、流動性リスクを管理しております。

(4) 金融商品の時価等に関する事項についての補足説明

金融商品の時価には、市場価格に基づく価額のほか、市場価格がない場合には合理的に算定された価額が含まれております。当該価額の算定においては一定の前提条件等を採用しているため、異なる前提条件等によった場合、当該価額が異なることもあります。

## 2. 金融商品の時価等に関する事項

平成23年3月31日における連結貸借対照表計上額、時価及びこれらの差額は、次のとおりであります。なお、時価を把握することが極めて困難と認められる非上場株式等は、次表には含めておりません（（注3）参照）。

（単位：百万円）

	連結貸借対照表 計上額	時 価	差 額（*1）
(1) 現金預け金	336,032	336,032	0
(2) コールローン及び買入手形	120,522	120,541	18
(3) 有価証券			
その他有価証券	1,485,280	1,485,280	-
(4) 貸出金	5,232,425		
貸倒引当金（*2）	93,638		
	5,138,786	5,246,238	107,452
資産計	7,080,621	7,188,092	107,470
(1) 預金	6,739,066	6,741,071	2,005
(2) 譲渡性預金	82,780	82,831	50
(3) 借入金	124,979	125,344	364
負債計	6,946,826	6,949,247	2,421
デリバティブ取引（*3）			
ヘッジ会計が適用されていないもの	3,001	3,001	-
ヘッジ会計が適用されているもの	(787)	(787)	-
デリバティブ取引計	2,213	2,213	-

（\*1）差額欄は、資産については時価から連結貸借対照表計上額を減算、負債については連結貸借対照表計上額から時価を減算した差額を記載しております。

（\*2）貸出金に対応する一般貸倒引当金及び個別貸倒引当金を控除しております。

（\*3）その他資産・負債に計上しているデリバティブ取引を一括して表示しております。

デリバティブ取引によって生じた正味の債権・債務は純額で表示しており、合計で正味の債務となる項目については、（ ）で表示しております。

（注1）買入金銭債権、商品有価証券、金銭の信託、外国為替（資産）及び外国為替（負債）については、重要性が乏しいため開示を省略しております。

（注2）金融商品の時価の算定方法

## 資 産

## (1) 現金預け金

満期のない預け金については、時価は帳簿価額と近似していることから、当該帳簿価額を時価としております。満期のある預け金については、残存期間に対応するリスク・フリーレートで割り引いた現在価値を算定しております。

## (2) コールローン及び買入手形

コールローン及び買入手形については、残存期間に対応するリスク・フリーレートで割り引いた現在価値を算定しております。



## (3) 有価証券

株式は取引所の価格、債券は取引所の価格又は取引金融機関から提示された価格、投資信託は取引所の価格、公表されている基準価格又は取引金融機関から提示された価格によっております。

自行保証付私募債については、保証を考慮せずに貸出金に準じた方法で現在価値を算定し、当該現在価値に前受保証料を加算したものを時価としております。保証協会保証付私募債については、貸出金に準じて算定した現在価値と、リスク・フリーレートで割り引いた現在価値の加重平均額に前受保証料を加算したものを時価としております。

変動利付国債の時価については、昨今の市場環境を踏まえた検討の結果、引続き市場価格を時価とみなせない状態にあると判断し、当連結会計年度末においては、合理的に算定された価額をもって連結貸借対照表計上額としております。これにより、市場価格をもって連結貸借対照表計上額とした場合に比べ、「有価証券」は18,093百万円増加、「繰延税金資産」は7,306百万円減少、「その他有価証券評価差額金」は10,787百万円増加しております。

変動利付国債の合理的に算定された価額は、独立した第三者であると判断した国内大手証券会社から入手した、客観性のある理論価額を検証した上で採用しております。当該理論価額はインプライド・フォワードレートから将来のクーポンを推定し、現在価値に割り引く方法で算定されております。なお、主たる価格決定変数は、国債利回り及びスワプション・ボラティリティであります。

また、保有目的ごとの有価証券に関する注記事項については、「（有価証券関係）」に記載しております。

## (4) 貸出金

貸出金については、金利更改期間に応じたリスク・フリーレートに内部格付に基づく予想損失率を加味した率で割り引いた現在価値を算定しております。金利更改期間と最終期限が異なる貸出の当該金利更改期間終了後の元本残額については、金利更改期間終了後に適用される金利が市場金利を反映していることから、貸出先の信用状態が実行後大きく異なっていない限り、金利更改期間終了後の現在価値相当額を時価としております。

また、破綻先、実質破綻先及び破綻懸念先に対する債権等については、見積将来キャッシュ・フローの現在価値又は担保及び保証による回収見込額等に基づいて貸倒見積高を算定しているため、時価は連結決算日における連結貸借対照表価額から現在の貸倒見積高を控除した金額に近似しており、当該価額を時価としております。

貸出金のうち、当該貸出を担保資産の範囲内に限るなどの特性により、返済期限を設けていないものについては、返済見込期間及び金利条件等から、時価は帳簿価額と近似しているものと想定されるため、帳簿価額を時価としております。

また、クレジットカード業務に伴うキャッシング等の貸出金については、返済期間及び金利（手数料）条件等から、時価は帳簿価額と近似しているものと想定されるため、帳簿価額を時価としております。

## 負債

## (1) 預金、及び (2) 譲渡性預金

要求払預金については、連結決算日に要求された場合の支払額（帳簿価額）を時価とみなしております。また、定期預金及び譲渡性預金の時価は、一定の期間ごとに区分して、将来のキャッシュ・フローを割り引いて現在価値を算定しております。その割引率は、新規に預金を受け入れる際に使用する利率を用いております。

## (3) 借入金

劣後ローンについては、金利更改期間に応じたリスク・フリーレートに、直近の劣後ローン借入利率とその時点の同期間のスワップレートとの差を加味した率で割り引いて現在価値を算定しております。劣後ローン以外の変動金利借入については、時価は帳簿価額と近似しているものと想定されるため、帳簿価額を時価としております。

上記以外の借入金については、金利更改期間に応じたリスク・フリーレートで割り引いて現在価値を算定しております。

## デリバティブ取引

デリバティブ取引については、「（デリバティブ取引関係）」に記載しております。

(注3) 時価を把握することが極めて困難と認められる金融商品は次のとおりであり、金融商品の時価情報の「資産(3) 有価証券」には含まれておりません。

(単位:百万円)

区分	連結貸借対照表計上額
非上場株式(*1)(*2)	11,858
組合出資金(*2)(*3)	751
合計	12,609

(\*1) 非上場株式については、市場価格がなく、時価を把握することが極めて困難と認められることから時価開示の対象とはしていません。

(\*2) 当連結会計年度において、非上場株式及び組合出資金について29百万円減損処理を行っております。

(\*3) 組合出資金のうち、組合財産が非上場株式など時価を把握することが極めて困難と認められるもので構成されているものについては、時価開示の対象とはしていません。

(注4) 金銭債権及び満期のある有価証券の連結決算日後の償還予定額

(単位:百万円)

	1年以内	1年超 3年以内	3年超 5年以内	5年超 7年以内	7年超 10年以内	10年超
預け金	233,136	-	-	-	-	-
コールローン及び買入手形	120,522	-	-	-	-	-
有価証券						
その他有価証券のうち 満期があるもの	190,061	308,434	193,631	59,499	288,622	227,083
うち国債	148,542	151,682	116,923	33,041	197,229	187,997
地方債	925	12,486	15,493	6,333	61,723	-
短期社債	3,999	-	-	-	-	-
社債	25,775	85,704	50,575	10,269	25,129	29,069
貸出金(*)	1,412,195	955,261	817,196	428,004	619,514	898,652
合計	1,955,916	1,263,696	1,010,828	487,504	908,137	1,125,736

(\*) 貸出金のうち、破綻先、実質破綻先及び破綻懸念先で連結決算期末時点で延滞しており、償還予定額が見込めない150,923百万円、期間の定めのないもの50,676百万円は含めておりません。

(注5) 借入金及びその他の有利子負債の連結決算日後の返済予定額

(単位:百万円)

	1年以内	1年超 3年以内	3年超 5年以内	5年超 7年以内	7年超 10年以内	10年超
預金(*)	6,194,549	492,239	52,167	45	63	-
譲渡性預金	82,581	199	-	-	-	-
借入金	9,768	14,780	19,036	1,069	47,203	33,122
合計	6,286,899	507,219	71,204	1,114	47,266	33,122

(\*) 預金のうち、要求払預金については、「1年以内」に含めて開示しております。

当連結会計年度（自 平成23年4月1日 至 平成24年3月31日）

## 1. 金融商品の状況に関する事項

当行グループは、銀行業を中心に、信用保証業などの金融サービスに係る事業を営んでおります。

グループの業務の中心である銀行業務を営む当行が取り扱っている金融商品の状況は以下のとおりです。

### (1) 金融商品に対する取組方針

当行の主な資金運用業務である貸出業務については、地域の個人・法人及び地方公共団体を対象としております。有価証券業務については、ALM上の調整、余資運用を目的としております。これらの事業を行うため、安定的な資金である預金業務に注力するほか、市場の状況や長短のバランスを調整して、借入金等による資金調達も行っております。このように、主として金利変動を伴う金融資産及び金融負債を有しているため、金利変動による不利な影響が生じないように、資産及び負債の総合的管理（ALM）をしております。その一環として、デリバティブ取引も行っております。

### (2) 金融商品の内容及びそのリスク

当行が保有する金融資産は、主として国内の個人・法人及び地方公共団体に対する貸出金であり、顧客の契約不履行によってもたらされる信用リスクにさらされております。また、固定金利の貸出を行っており、金利リスクにさらされております。また、有価証券及び投資有価証券は、主に債券、株式、投資信託及び組合出資金であり、純投資目的及び政策投資目的で保有しております。これらは、それぞれ発行体の信用リスク及び金利の変動リスク、市場価格及び外国為替相場の変動リスク、市場流動性リスクにさらされております。

預金は一定の環境の下で一時に多額の引出しが発生し、資金繰りに窮する場合などの流動性リスクにさらされております。

借入金は一環の環境の下で当行が市場を利用できなくなる場合など、支払期日にその支払を実行できなくなる流動性リスクにさらされております。また、変動金利の借入を行っており、金利の変動リスクにさらされております。

デリバティブ取引は金利スワップ、金利フロア、金利キャップ、通貨オプション及び為替予約取引があります。

内包するリスクは、「信用リスク」と「市場リスク」があります。

当行では、顧客の金利、為替に関する変動リスクの回避及びカバー、銀行本体における貸出金・外債等の金利・為替変動リスクの回避を目的として取引しております。

なお、貸出金等の金利変動リスクの回避を目的としたデリバティブ取引についてはヘッジ会計を適用しております。

ヘッジ会計の方法 繰延ヘッジ処理を行っております。

ヘッジ手段とヘッジ対象 ヘッジ手段...金利スワップ

ヘッジ対象...貸出金、その他運用資産

ヘッジ方針 金利リスクの低減のため、対象資産の範囲内でヘッジを行っております。

ヘッジの有効性評価の方法 「銀行業における金融商品会計基準適用に関する会計上及び監査上の取扱い」(日本公認会計士協会業種別監査委員会報告第24号)に定められた包括ヘッジにおける有効性の評価方法により行っております。

### (3) 金融商品に係るリスク管理体制

#### 信用リスクの管理

##### (a) 個別先の信用リスク管理

当行は、信用リスク管理の根幹として信用格付制度を設けており、各々の与信先、保有有価証券の発行先及びデリバティブ取引のカウンターパーティ等に対し13段階で構成される債務者格付を付与しております。付与された債務者格付は信用リスクを明確に認識するための指標と位置づけ、与信承認権限基準や、個別案件審査の判定基準として使用するほか、収益管理や、プライシング等の基準としても活用しております。債務者格付は、最低年1回の見直しを行うほか、与信先の信用状況の変化に応じて随時見直しを行い、個別の与信先及び当行グループ全体のポートフォリオの動向が把握できる態勢としております。

##### (b) ポートフォリオベースの信用リスク管理

当行では、業種別、格付別の与信残高、信用リスク量等の定期的モニタリングによる与信ポートフォリオの実態及び変化の分析・検証を行い、信用リスクを管理しております。

なお、特定の企業や同一グループへ与信が集中して大きな損失が発生する与信集中リスクを抑止するため、1社あるいは1グループ当たりのクレジット・ライン(与信上限)を設けているほか、クレジット・ラインを超過する大口与信先への案件については、役員等により構成される融資委員会において個別に対応を協議するなど、過度の与信集中を抑制する態勢を構築しております。

#### 市場リスクの管理

##### (a) 金利リスクの管理

当行の金利リスク管理方針は、取締役会の承認による「市場リスク管理規程」によって明確化され、組織内に周知されております。経営陣を中心に構成されるリスク管理委員会やALM委員会等にて、定期的(原則月に1度)に金利リスク保有状況、金利リスク量等についての報告、今後の方針等の協議を実施しております。リスク管理委員会等での協議内容については、必要に応じ取締役会決議を行うとともに、定期的に取り締役に報告を行っております。また、当行ではリスク管理委員会等の協議内容を、定例的に親会社である株式会社札幌北洋ホールディングスに報告しております。

##### (b) 為替リスクの管理

当行の為替リスク管理方針は、金利リスク同様「市場リスク管理規程」によって明確化され、組織内に周知されております。

(c) 価格変動リスクの管理

当行は、地域金融機関としての目的・意義を明確に認識したうえで、「有価証券運用・リスクテイクポリシー」にローリスク運用、中長期分散投資、市場流動性の重視等の基本方針を定め、ALM上の調整、余資運用を目的として有価証券運用を行っております。また、相場観に過度に依存することや短期的な収益確保を狙った投資行動はとらないこととしております。

また、融資・預金といった全行的な動向を踏まえた投資行動を行うこと、投資後の投資先の経営状況等について十分調査・分析を行うことにも留意し、適切なエクスポージャーの管理に努めております。

(d) デリバティブ取引

当行自身のALM目的でのデリバティブ取引に関しては、取引の執行、ヘッジ有効性の評価、事務管理に関する部門をそれぞれ分離し内部牽制を確立するとともに、ヘッジ会計を適用する取引に関しては「ヘッジ取引規程」に基づき実施されております。また、顧客との通貨関連取引、金利関連取引においては、原則として市場で反対取引を行いヘッジしており、市場リスクは僅少となっております。

(e) 市場リスクに係る定量的情報

当行では、金融商品の市場リスク量をVaRによって計測しており、これを市場リスク管理にあたっての定量的分析に利用しております。算出にあたっては、分散共分散法（保有期間6カ月（政策投資株式のみ12カ月）、信頼区間99%、観測期間5年）を採用しております。

平成24年3月31日現在の市場リスク量（損失額の推計値）は全体で913億円です。

なお、VaRは過去の相場変動をベースに統計的に算出した一定の発生確率での市場リスク量を計測しており、通常では考えられないほど市場環境が激変する状況下におけるリスクは捕捉できない場合があります。

資金調達に係る流動性リスクの管理

当行は、ALMを通して、適時にグループ全体の資金管理を行うほか、資金調達手段の多様化、市場環境を考慮した長短の調達バランスの調整などによって、流動性リスクを管理しております。

(4) 金融商品の時価等に関する事項についての補足説明

金融商品の時価には、市場価格に基づく価額のほか、市場価格がない場合には合理的に算定された価額が含まれております。当該価額の算定においては一定の前提条件等を採用しているため、異なる前提条件等によった場合、当該価額が異なることもあります。

## 2. 金融商品の時価等に関する事項

平成24年3月31日における連結貸借対照表計上額、時価及びこれらの差額は、次のとおりであります。なお、時価を把握することが極めて困難と認められる非上場株式等は、次表には含めておりません（（注3）参照）。

（単位：百万円）

	連結貸借対照表 計上額	時 価	差 額（*1）
(1) 現金預け金	316,359	316,359	0
(2) コールローン及び買入手形	197,734	197,747	13
(3) 有価証券			
その他有価証券	1,518,397	1,518,397	-
(4) 貸出金	5,431,080		
貸倒引当金（*2）	76,250		
	5,354,829	5,448,412	93,583
資産計	7,387,320	7,480,916	93,595
(1) 預金	6,987,293	6,988,280	986
(2) 譲渡性預金	121,576	121,634	58
(3) 借入金	120,944	127,623	6,679
負債計	7,229,813	7,237,538	7,724
デリバティブ取引（*3）			
ヘッジ会計が適用されていないもの	2,291	2,291	-
ヘッジ会計が適用されているもの	(542)	(542)	-
デリバティブ取引計	1,748	1,748	-

（\*1）差額欄は、資産については時価から連結貸借対照表計上額を減算、負債については連結貸借対照表計上額から時価を減算した差額を記載しております。

（\*2）貸出金に対応する一般貸倒引当金及び個別貸倒引当金を控除しております。

（\*3）その他資産・負債に計上しているデリバティブ取引を一括して表示しております。

デリバティブ取引によって生じた正味の債権・債務は純額で表示しており、合計で正味の債務となる項目については、（ ）で表示しております。

（注1）買入金銭債権、商品有価証券、金銭の信託、外国為替（資産）及び外国為替（負債）については、重要性が乏しいため開示を省略しております。

（注2）金融商品の時価の算定方法

## 資 産

## (1) 現金預け金

満期のない預け金については、時価は帳簿価額と近似していることから、当該帳簿価額を時価としております。満期のある預け金については、残存期間に対応するリスク・フリーレートで割り引いた現在価値を算定しております。

## (2) コールローン及び買入手形

コールローン及び買入手形については、残存期間に対応するリスク・フリーレートで割り引いた現在価値を算定しております。

## (3) 有価証券

株式は取引所の価格、債券は取引所の価格又は取引金融機関から提示された価格、投資信託は取引所の価格、公表されている基準価格又は取引金融機関から提示された価格によっております。

自行保証付私募債については、保証を考慮せずに貸出金に準じた方法で現在価値を算定し、当該現在価値に前受保証料を加算したものを時価としております。保証協会保証付私募債については、貸出金に準じて算定した現在価値と、リスク・フリーレートで割り引いた現在価値の加重平均額に前受保証料を加算したものを時価としております。

変動利付国債の時価については、昨今の市場環境を踏まえた検討の結果、引続き市場価格を時価とみなせない状態にあると判断し、当連結会計年度末においては、合理的に算定された価額をもって連結貸借対照表計上額としております。これにより、市場価格をもって連結貸借対照表計上額とした場合に比べ、「有価証券」は9,306百万円増加、「繰延税金資産」は3,288百万円減少、「その他有価証券評価差額金」は6,018百万円増加しております。

変動利付国債の合理的に算定された価額は、独立した第三者であると判断した国内大手証券会社から入手した、客観性のある理論価額を検証した上で採用しております。当該理論価額はインプライド・フォワードレートから将来のクーポンを推定し、現在価値に割り引く方法で算定されております。なお、主たる価格決定変数は、国債利回り及びスワプション・ボラティリティであります。

また、保有目的ごとの有価証券に関する注記事項については、「（有価証券関係）」に記載しております。

## (4) 貸出金

貸出金については、金利更改期間に応じたリスク・フリーレートに内部格付に基づく予想損失率を加味した率で割り引いた現在価値を算定しております。金利更改期間と最終期限が異なる貸出の当該金利更改期間終了後の元本残額については、金利更改期間終了後に適用される金利が市場金利を反映していることから、貸出先の信用状態が実行後大きく異なっていない限り、金利更改期間終了後の現在価値相当額を時価としております。

また、破綻先、実質破綻先及び破綻懸念先に対する債権等については、見積将来キャッシュ・フローの現在価値又は担保及び保証による回収見込額等に基づいて貸倒見積高を算定しているため、時価は連結決算日における連結貸借対照表価額から現在の貸倒見積高を控除した金額に近似しており、当該価額を時価としております。

貸出金のうち、当該貸出を担保資産の範囲内に限るなどの特性により、返済期限を設けていないものについては、返済見込期間及び金利条件等から、時価は帳簿価額と近似しているものと想定されるため、帳簿価額を時価としております。

また、クレジットカード業務に伴うキャッシング等の貸出金については、返済期間及び金利（手数料）条件等から、時価は帳簿価額と近似しているものと想定されるため、帳簿価額を時価としております。

## 負債

## (1) 預金、及び (2) 譲渡性預金

要求払預金については、連結決算日に要求された場合の支払額（帳簿価額）を時価とみなしております。また、定期預金及び譲渡性預金の時価は、一定の期間ごとに区分して、将来のキャッシュ・フローを割り引いて現在価値を算定しております。その割引率は、新規に預金を受け入れる際に使用する利率を用いております。

## (3) 借入金

劣後ローンについては、金利更改期間に応じたリスク・フリーレートに、直近の劣後ローン借入利率とその時点の同期間のスワップレートとの差を加味した率で割り引いて現在価値を算定しております。劣後ローン以外の変動金利借入については、時価は帳簿価額と近似しているものと想定されるため、帳簿価額を時価としております。

上記以外の借入金については、金利更改期間に応じたリスク・フリーレートで割り引いて現在価値を算定しております。

## デリバティブ取引

デリバティブ取引については、「（デリバティブ取引関係）」に記載しております。

(注3) 時価を把握することが極めて困難と認められる金融商品は次のとおりであり、金融商品の時価情報の「資産(3) 有価証券」には含まれておりません。

(単位：百万円)

区分	連結貸借対照表計上額
非上場株式(*1)(*2)	11,515
組合出資金(*2)(*3)	585
合計	12,100

(\*1) 非上場株式については、市場価格がなく、時価を把握することが極めて困難と認められることから時価開示の対象とはしておりません。

(\*2) 当連結会計年度において、非上場株式及び組合出資金について4百万円減損処理を行っております。

(\*3) 組合出資金のうち、組合財産が非上場株式など時価を把握することが極めて困難と認められるもので構成されているものについては、時価開示の対象とはしておりません。

(注4) 金銭債権及び満期のある有価証券の連結決算日後の償還予定額

(単位：百万円)

	1年以内	1年超 3年以内	3年超 5年以内	5年超 7年以内	7年超 10年以内	10年超
預け金	228,530	-	-	-	-	-
コールローン及び買入手形	197,734	-	-	-	-	-
有価証券						
その他有価証券のうち 満期があるもの	193,496	348,601	159,743	92,673	351,948	164,847
うち国債	90,199	190,651	58,734	45,830	267,110	122,774
地方債	27,519	22,835	29,218	31,093	66,817	-
社債	60,383	85,126	51,081	11,421	18,020	29,673
貸出金(*)	1,583,181	970,930	762,829	472,314	646,307	900,686
合計	2,202,942	1,319,532	922,572	564,987	998,256	1,065,533

(\*) 貸出金のうち、破綻先、実質破綻先及び破綻懸念先で連結決算期末時点で延滞しており、償還予定額が見込めない143,476百万円、期間の定めのないもの51,353百万円は含めておりません。

(注5) 借入金及びその他の有利子負債の連結決算日後の返済予定額

(単位：百万円)

	1年以内	1年超 3年以内	3年超 5年以内	5年超 7年以内	7年超 10年以内	10年超
預金(*)	6,459,481	464,635	63,084	50	41	-
譲渡性預金	121,476	100	-	-	-	-
借入金	5,142	32,722	3,973	13,500	34,593	31,011
合計	6,586,100	497,457	67,058	13,550	34,635	31,011

(\*) 預金のうち、要求払預金については、「1年以内」に含めて開示しております。

[前へ](#) [次へ](#)



## (有価証券関係)

1. 連結貸借対照表の「有価証券」のほか、「商品有価証券」及び「現金預け金」中の譲渡性預け金を含めて記載しております。
2. 「子会社株式及び関連会社株式」については、財務諸表における注記事項として記載しております。

## 前連結会計年度

1. 売買目的有価証券（平成23年3月31日現在）

	当連結会計年度の損益に含まれた評価差額 (百万円)
売買目的有価証券	138

2. 満期保有目的の債券（平成23年3月31日現在）  
該当ありません。

## 3. その他有価証券(平成23年3月31日現在)

	種類	連結貸借対照表 計上額(百万円)	取得原価(百万円)	差額(百万円)
連結貸借対照表計上額が取得原価 を超えるもの	株式	65,578	40,657	24,920
	債券	1,037,014	1,006,491	30,522
	国債	811,426	785,554	25,871
	地方債	64,806	63,205	1,601
	短期社債	1,999	1,999	0
	社債	158,782	155,732	3,049
	その他	181,053	154,085	26,968
	外国債券	47,476	43,646	3,829
	その他	133,576	110,438	23,138
	小計	1,283,646	1,201,234	82,412
連結貸借対照表計上額が取得原価 を超えないもの	株式	12,545	14,620	2,074
	債券	125,885	126,812	926
	国債	23,991	24,134	143
	地方債	32,155	32,593	437
	短期社債	1,999	1,999	0
	社債	67,739	68,086	346
	その他	86,520	94,725	8,204
	外国債券	24,124	24,576	452
	その他	62,396	70,148	7,752
	小計	224,952	236,158	11,206
合計		1,508,599	1,437,393	71,205

## 4．当連結会計年度中に売却したその他有価証券（自 平成22年4月1日 至 平成23年3月31日）

	売却額(百万円)	売却益の合計額(百万円)	売却損の合計額(百万円)
株式	9,373	2,517	363
債券	223,025	2,535	485
国債	221,625	2,524	485
地方債	-	-	-
短期社債	-	-	-
社債	1,400	10	-
その他	14,268	654	387
外国債券	11,565	446	257
その他	2,703	207	129
合計	246,668	5,706	1,236

## 5．保有目的を変更した有価証券

該当ありません。

## 6．減損処理を行った有価証券

有価証券（売買目的有価証券を除く。）で時価のあるもののうち、当該有価証券の時価が取得原価に比べて著しく下落しており、時価が取得原価まで回復する見込みがあると認められないものについては、当該時価をもって連結貸借対照表計上額とするとともに、評価差額を当連結会計年度の損失として処理（以下「減損処理」という。）しております。

当連結会計年度における減損処理額は、164百万円（うち、株式128百万円、その他36百万円）であります。

また、時価が「著しく下落した」と判断するための基準は、時価が取得原価より30%以上下落した場合としており、その銘柄すべてについて減損処理の対象としております。

## 当連結会計年度

## 1．売買目的有価証券（平成24年3月31日現在）

	当連結会計年度の損益に含まれた評価差額 (百万円)
売買目的有価証券	96

## 2．満期保有目的の債券（平成24年3月31日現在）

該当ありません。

## 3．その他有価証券（平成24年3月31日現在）

	種類	連結貸借対照表 計上額(百万円)	取得原価(百万円)	差額(百万円)
連結貸借対照表計上額が取得原価 を超えるもの	株式	48,152	23,879	24,273
	債券	1,142,911	1,115,382	27,529
	国債	750,243	729,619	20,624
	地方債	160,087	156,788	3,299
	短期社債	-	-	-
	社債	232,580	228,974	3,605
	その他	185,238	162,813	22,424
	外国債券	57,844	55,006	2,837
	その他	127,393	107,807	19,586
	小計	1,376,302	1,302,075	74,226
連結貸借対照表計上額が取得原価 を超えないもの	株式	24,144	28,908	4,763
	債券	65,580	65,764	184
	国債	25,056	25,070	14
	地方債	17,397	17,430	33
	短期社債	-	-	-
	社債	23,126	23,263	137
	その他	73,239	81,032	7,792
	外国債券	12,266	12,359	93
	その他	60,973	68,672	7,698
	小計	162,964	175,705	12,740
合計		1,539,266	1,477,781	61,485

## 4．当連結会計年度中に売却したその他有価証券（自 平成23年4月1日 至 平成24年3月31日）

	売却額(百万円)	売却益の合計額(百万円)	売却損の合計額(百万円)
株式	2,497	325	660
債券	450,091	5,779	445
国債	385,571	5,083	131
地方債	19,792	243	38
短期社債	-	-	-
社債	44,727	452	275
その他	7,848	30	291
外国債券	6,920	30	101
その他	927	-	190
合計	460,436	6,135	1,397

## 5．保有目的を変更した有価証券

該当ありません。

## 6．減損処理を行った有価証券

有価証券（売買目的有価証券を除く。）で時価のあるもののうち、当該有価証券の時価が取得原価に比べて著しく下落しており、時価が取得原価まで回復する見込みがあると認められないものについては、当該時価をもって連結貸借対照表計上額とするとともに、評価差額を当連結会計年度の損失として処理（以下「減損処理」という。）しております。

当連結会計年度における減損処理額は、56百万円（うち、社債56百万円）であります。

また、時価が「著しく下落した」と判断するための基準は、時価が取得原価より30%以上下落した場合としており、その銘柄すべてについて減損処理の対象としております。

## (金銭の信託関係)

## 前連結会計年度

## 1. 運用目的の金銭の信託（平成23年3月31日現在）

該当ありません。

## 2. 満期保有目的の金銭の信託（平成23年3月31日現在）

該当ありません。

## 3. その他の金銭の信託（運用目的及び満期保有目的以外）（平成23年3月31日現在）

	連結貸借対照表 計上額(百万円)	取得原価 (百万円)	差額 (百万円)	うち連結貸借対照 表計上額が取得原 価を超えるもの (百万円)	うち連結貸借対照 表計上額が取得原 価を超えないもの (百万円)
その他の金銭 の信託	2,958	3,099	140	-	140

(注) 「うち連結貸借対照表計上額が取得原価を超えるもの」「うち連結貸借対照表計上額が取得原価を超えないもの」はそれぞれ「差額」の内訳であります。

## 当連結会計年度

## 1. 運用目的の金銭の信託（平成24年3月31日現在）

該当ありません。

## 2. 満期保有目的の金銭の信託（平成24年3月31日現在）

該当ありません。

## 3. その他の金銭の信託（運用目的及び満期保有目的以外）（平成24年3月31日現在）

	連結貸借対照表 計上額(百万円)	取得原価 (百万円)	差額 (百万円)	うち連結貸借対照 表計上額が取得原 価を超えるもの (百万円)	うち連結貸借対照 表計上額が取得原 価を超えないもの (百万円)
その他の金銭 の信託	1,342	1,513	171	-	171

(注) 「うち連結貸借対照表計上額が取得原価を超えるもの」「うち連結貸借対照表計上額が取得原価を超えないもの」はそれぞれ「差額」の内訳であります。

## (その他有価証券評価差額金)

前連結会計年度

その他有価証券評価差額金（平成23年3月31日現在）

連結貸借対照表に計上されているその他有価証券評価差額金の内訳は、次のとおりであります。

	金額(百万円)
評価差額	71,108
その他有価証券	71,248
その他の金銭の信託	140
( )繰延税金負債	19,344
その他有価証券評価差額金（持分相当額調整前）	51,763
( )少数株主持分相当額	485
(+)持分法適用会社が所有するその他有価証券に係る評価差額金のうち親会社持分相当額	-
その他有価証券評価差額金	51,277

当連結会計年度

その他有価証券評価差額金（平成24年3月31日現在）

連結貸借対照表に計上されているその他有価証券評価差額金の内訳は、次のとおりであります。

	金額(百万円)
評価差額	61,310
その他有価証券	61,481
その他の金銭の信託	171
( )繰延税金負債	16,605
その他有価証券評価差額金（持分相当額調整前）	44,705
( )少数株主持分相当額	352
(+)持分法適用会社が所有するその他有価証券に係る評価差額金のうち親会社持分相当額	-
その他有価証券評価差額金	44,352

[前へ](#) [次へ](#)

## (デリバティブ取引関係)

前連結会計年度

## 1. ヘッジ会計が適用されていないデリバティブ取引

ヘッジ会計が適用されていないデリバティブ取引について、取引の対象物の種類ごとの連結決算日における契約額又は契約において定められた元本相当額、時価及び評価損益並びに当該時価の算定方法は、次のとおりであります。なお、契約額等については、その金額自体がデリバティブ取引に係る市場リスクを示すものではありません。

## (1) 金利関連取引（平成23年3月31日現在）

区分	種類	契約額等(百万円)	契約額等のうち1年超のもの(百万円)	時価(百万円)	評価損益(百万円)
金融 商品 取引所	金利先物				
	売建	-	-	-	-
	買建	-	-	-	-
	金利オプション				
	売建	-	-	-	-
	買建	-	-	-	-
店頭	金利先渡契約				
	売建	-	-	-	-
	買建	-	-	-	-
	金利スワップ				
	受取固定・支払変動	258,763	200,561	3,184	3,184
	受取変動・支払固定	313,763	194,963	1,857	1,857
	受取変動・支払変動	-	-	-	-
	金利オプション				
	売建	-	-	-	-
	買建	-	-	-	-
	その他				
	売建	9,944	9,944	728	316
買建	9,944	9,944	728	401	
	合計			1,326	1,411

(注) 1. 上記取引については時価評価を行い、評価損益を連結損益計算書に計上しております。

## 2. 時価の算定

取引所取引につきましては、東京金融取引所等における最終の価格によっております。店頭取引につきましては、割引現在価値やオプション価格計算モデル等により算定しております。



## (2) 通貨関連取引(平成23年3月31日現在)

区分	種類	契約額等(百万円)	契約額等のうち1年 超のもの(百万円)	時価(百万円)	評価損益(百万円)
金融 商品 取引所	通貨先物				
	売建	-	-	-	-
	買建	-	-	-	-
	通貨オプション				
	売建	-	-	-	-
	買建	-	-	-	-
店頭	通貨スワップ	-	-	-	-
	為替予約				
	売建	51,996	7,024	541	541
	買建	17,362	6,979	1,498	1,498
	通貨オプション				
	売建	76,800	60,512	10,560	3,036
	買建	76,800	60,512	10,528	5,583
	その他				
	売建	-	-	-	-
	買建	-	-	-	-
合計				989	1,589

(注) 1. 上記取引については時価評価を行い、評価損益を連結損益計算書に計上しております。

2. 時価の算定

割引現在価値等により算定しております。

(3) 株式関連取引(平成23年3月31日現在)

該当ありません。

(4) 債券関連取引(平成23年3月31日現在)

該当ありません。

(5) 商品関連取引(平成23年3月31日現在)

該当ありません。

(6) クレジットデリバティブ取引(平成23年3月31日現在)

該当ありません。

## 2. ヘッジ会計が適用されているデリバティブ取引

ヘッジ会計が適用されているデリバティブ取引について、取引の対象物の種類ごと、ヘッジ会計の方法別の連結決算日における契約額又は契約において定められた元本相当額及び時価並びに当該時価の算定方法は、次のとおりであります。なお、契約額等については、その金額自体がデリバティブ取引に係る市場リスクを示すものではありません。

## (1) 金利関連取引（平成23年3月31日現在）

ヘッジ会計の方法	種類	主なヘッジ対象	契約額等(百万円)	契約額等のうち 1年超のもの (百万円)	時価(百万円)
原則的 処理方法	金利スワップ	貸出金			
	受取固定・支払変動		-	-	-
	受取変動・支払固定		28,085	28,085	787
	金利先物		-	-	-
	金利オプション		-	-	-
	その他		-	-	-
金利ス ワップの 特例処理	金利スワップ				
	受取固定・支払変動		-	-	-
	受取変動・支払固定		-	-	-
合計					787

(注) 1. 主として「銀行業における金融商品会計基準適用に関する会計上及び監査上の取扱い」（日本公認会計士協会業種別監査委員会報告第24号）に基づき、繰延ヘッジによっております。

## 2. 時価の算定

取引所取引につきましては、東京金融取引所等における最終の価格によっております。店頭取引につきましては、割引現在価値やオプション価格計算モデル等により算定しております。

## (2) 通貨関連取引（平成23年3月31日現在）

該当ありません。

## (3) 株式関連取引（平成23年3月31日現在）

該当ありません。

## (4) 債券関連取引（平成23年3月31日現在）

該当ありません。

## 当連結会計年度

## 1. ヘッジ会計が適用されていないデリバティブ取引

ヘッジ会計が適用されていないデリバティブ取引について、取引の対象物の種類ごとの連結決算日における契約額又は契約において定められた元本相当額、時価及び評価損益並びに当該時価の算定方法は、次のとおりであります。なお、契約額等については、その金額自体がデリバティブ取引に係る市場リスクを示すものではありません。

## (1) 金利関連取引（平成24年3月31日現在）

区分	種類	契約額等(百万円)	契約額等のうち1年超のもの(百万円)	時価(百万円)	評価損益(百万円)
金融 商品 取引所	金利先物				
	売建	-	-	-	-
	買建	-	-	-	-
	金利オプション				
	売建	-	-	-	-
	買建	-	-	-	-
店頭	金利先渡契約				
	売建	-	-	-	-
	買建	-	-	-	-
	金利スワップ				
	受取固定・支払変動	281,246	213,028	3,504	3,504
	受取変動・支払固定	281,949	213,665	1,995	1,995
	受取変動・支払変動	-	-	-	-
	金利オプション				
	売建	-	-	-	-
	買建	-	-	-	-
	その他				
売建	9,894	9,653	670	321	
買建	9,894	9,653	670	393	
合計			1,508	1,579	

(注) 1. 上記取引については時価評価を行い、評価損益を連結損益計算書に計上しております。

## 2. 時価の算定

取引所取引につきましては、東京金融取引所等における最終の価格によっております。店頭取引につきましては、割引現在価値やオプション価格計算モデル等により算定しております。

## (2) 通貨関連取引(平成24年3月31日現在)

区分	種類	契約額等(百万円)	契約額等のうち1年 超のもの(百万円)	時価(百万円)	評価損益(百万円)
金融 商品 取引所	通貨先物				
	売建	-	-	-	-
	買建	-	-	-	-
	通貨オプション				
	売建	-	-	-	-
	買建	-	-	-	-
店頭	通貨スワップ	-	-	-	-
	為替予約				
	売建	60,419	8,279	586	586
	買建	15,510	8,242	622	622
	通貨オプション				
	売建	56,337	42,405	6,966	967
	買建	56,337	42,405	6,949	2,888
	その他				
	売建	-	-	-	-
	買建	-	-	-	-
合計				1,226	711

(注) 1. 上記取引については時価評価を行い、評価損益を連結損益計算書に計上しております。

2. 時価の算定

割引現在価値等により算定しております。

(3) 株式関連取引(平成24年3月31日現在)

該当ありません。

(4) 債券関連取引(平成24年3月31日現在)

該当ありません。

(5) 商品関連取引(平成24年3月31日現在)

該当ありません。

(6) クレジットデリバティブ取引(平成24年3月31日現在)

該当ありません。

## 2. ヘッジ会計が適用されているデリバティブ取引

ヘッジ会計が適用されているデリバティブ取引について、取引の対象物の種類ごと、ヘッジ会計の方法別の連結決算日における契約額又は契約において定められた元本相当額及び時価並びに当該時価の算定方法は、次のとおりであります。なお、契約額等については、その金額自体がデリバティブ取引に係る市場リスクを示すものではありません。

### (1) 金利関連取引（平成24年3月31日現在）

ヘッジ会計の方法	種類	主なヘッジ対象	契約額等(百万円)	契約額等のうち 1年超のもの (百万円)	時価(百万円)
原則的 処理方法	金利スワップ	貸出金			
	受取固定・支払変動		-	-	-
	受取変動・支払固定		21,784	16,252	542
	金利先物		-	-	-
	金利オプション		-	-	-
	その他		-	-	-
金利ス ワップの 特例処理	金利スワップ				
	受取固定・支払変動		-	-	-
	受取変動・支払固定		-	-	-
合計					542

(注) 1. 主として「銀行業における金融商品会計基準適用に関する会計上及び監査上の取扱い」（日本公認会計士協会業種別監査委員会報告第24号）に基づき、繰延ヘッジによっております。

#### 2. 時価の算定

取引所取引につきましては、東京金融取引所等における最終の価格によっております。店頭取引につきましては、割引現在価値やオプション価格計算モデル等により算定しております。

### (2) 通貨関連取引（平成24年3月31日現在）

該当ありません。

### (3) 株式関連取引（平成24年3月31日現在）

該当ありません。

### (4) 債券関連取引（平成24年3月31日現在）

該当ありません。

## (退職給付関係)

## 1. 採用している退職給付制度の概要

当行は、確定給付型の制度としてポイント制キャッシュバランスプランを導入した確定給付型企业年金制度及び退職給与金制度のほか、加入・掛金選択型確定拠出年金制度を採用しております。

なお、当行は、当連結会計年度より退職給付信託を設定しております。

また、連結子会社については、退職給与金制度等を設けております。

## 2. 退職給付債務に関する事項

区分	前連結会計年度 (平成23年3月31日)	当連結会計年度 (平成24年3月31日)
	金額(百万円)	金額(百万円)
退職給付債務 (A)	20,649	20,795
年金資産 (B)	10,996	17,107
未積立退職給付債務 (C) = (A) + (B)	9,653	3,687
会計基準変更時差異の未処理額 (D)	774	580
未認識数理計算上の差異 (E)	556	274
未認識過去勤務債務 (F)	663	393
連結貸借対照表計上額純額 (G) = (C) + (D) + (E) + (F)	8,985	3,225
前払年金費用 (H)	-	-
退職給付引当金 (G) - (H)	8,985	3,225

(注) 連結子会社は、退職給付債務の算定にあたり、簡便法を採用しております。

## 3. 退職給付費用に関する事項

区分	前連結会計年度 (自平成22年4月1日 至平成23年3月31日)	当連結会計年度 (自平成23年4月1日 至平成24年3月31日)
	金額(百万円)	金額(百万円)
勤務費用	971	960
利息費用	407	410
期待運用収益	246	219
過去勤務債務の費用処理額	269	269
数理計算上の差異の費用処理額	223	442
会計基準変更時差異の費用処理額	193	193
その他(臨時に支払った割増退職金及び確定拠出年金に係る要拠出額等)	1,117	1,061
退職給付費用	2,397	2,578

(注) 連結子会社の退職給付費用は、一括して「勤務費用」に含めて計上しております。

## 4. 退職給付債務等の計算の基礎に関する事項

区分	前連結会計年度 (自平成22年4月1日 至平成23年3月31日)	当連結会計年度 (自平成23年4月1日 至平成24年3月31日)
(1) 割引率	2.0%	2.0%
(2) 期待運用収益率	2.0%	2.0%
(3) 退職給付見込額の期間配 分方法	期間定額基準	同左
(4) 過去勤務債務の額の処理 年数	10年（その発生時の従業員の平均 残存勤務期間内の一定の年数による 定額法による）	同左
(5) 数理計算上の差異の処理 年数	1年（発生年度の翌連結会計年度 に一括費用処理） ただし、旧株式会社札幌銀行におけ る既発生分については10年（各連結 会計年度の発生時の従業員の平均残 存勤務期間内の一定の年数による定 額法により按分した額を、それぞれ発 生の翌連結会計年度から費用処理）	同左
(6) 会計基準変更時差異の処 理年数	一括費用処理済 なお、旧株式会社札幌銀行分の会計 基準変更時差異については15年	同左

## (税効果会計関係)

前連結会計年度 (平成23年3月31日)	当連結会計年度 (平成24年3月31日)																																																												
<p>1. 繰延税金資産及び繰延税金負債の発生の主な原因別の内訳</p> <p>繰延税金資産</p> <table style="width: 100%; border-collapse: collapse;"> <tr> <td style="width: 80%;">税務上の繰越欠損金</td> <td style="text-align: right;">30,056 百万円</td> </tr> <tr> <td>退職給付引当金</td> <td style="text-align: right;">3,628</td> </tr> <tr> <td>貸倒引当金</td> <td style="text-align: right;">29,153</td> </tr> <tr> <td>未払事業税</td> <td style="text-align: right;">75</td> </tr> <tr> <td>有価証券評価損</td> <td style="text-align: right;">43,308</td> </tr> <tr> <td>減価償却超過額</td> <td style="text-align: right;">847</td> </tr> <tr> <td>繰延ヘッジ損失</td> <td style="text-align: right;">318</td> </tr> <tr> <td>その他</td> <td style="text-align: right;">3,643</td> </tr> <tr> <td><b>繰延税金資産小計</b></td> <td style="text-align: right;"><b>111,031</b></td> </tr> <tr> <td>評価性引当額</td> <td style="text-align: right;">49,273</td> </tr> <tr> <td><b>繰延税金資産合計</b></td> <td style="text-align: right;"><b>61,758</b></td> </tr> <p>繰延税金負債</p> <table style="width: 100%; border-collapse: collapse;"> <tr> <td style="width: 80%;">その他有価証券評価差額金</td> <td style="text-align: right;">17,345</td> </tr> <tr> <td>固定資産圧縮積立金</td> <td style="text-align: right;">604</td> </tr> <tr> <td><b>繰延税金負債合計</b></td> <td style="text-align: right;"><b>17,949</b></td> </tr> <tr> <td><b>繰延税金資産の純額</b></td> <td style="text-align: right;"><b>43,808 百万円</b></td> </tr> </table> </table>	税務上の繰越欠損金	30,056 百万円	退職給付引当金	3,628	貸倒引当金	29,153	未払事業税	75	有価証券評価損	43,308	減価償却超過額	847	繰延ヘッジ損失	318	その他	3,643	<b>繰延税金資産小計</b>	<b>111,031</b>	評価性引当額	49,273	<b>繰延税金資産合計</b>	<b>61,758</b>	その他有価証券評価差額金	17,345	固定資産圧縮積立金	604	<b>繰延税金負債合計</b>	<b>17,949</b>	<b>繰延税金資産の純額</b>	<b>43,808 百万円</b>	<p>1. 繰延税金資産及び繰延税金負債の発生の主な原因別の内訳</p> <p>繰延税金資産</p> <table style="width: 100%; border-collapse: collapse;"> <tr> <td style="width: 80%;">税務上の繰越欠損金</td> <td style="text-align: right;">19,206 百万円</td> </tr> <tr> <td>退職給付引当金</td> <td style="text-align: right;">2,917</td> </tr> <tr> <td>貸倒引当金</td> <td style="text-align: right;">19,591</td> </tr> <tr> <td>未払事業税</td> <td style="text-align: right;">157</td> </tr> <tr> <td>有価証券評価損</td> <td style="text-align: right;">37,898</td> </tr> <tr> <td>減価償却超過額</td> <td style="text-align: right;">1,084</td> </tr> <tr> <td>繰延ヘッジ損失</td> <td style="text-align: right;">193</td> </tr> <tr> <td>その他</td> <td style="text-align: right;">4,201</td> </tr> <tr> <td><b>繰延税金資産小計</b></td> <td style="text-align: right;"><b>85,250</b></td> </tr> <tr> <td>評価性引当額</td> <td style="text-align: right;">42,142</td> </tr> <tr> <td><b>繰延税金資産合計</b></td> <td style="text-align: right;"><b>43,107</b></td> </tr> <p>繰延税金負債</p> <table style="width: 100%; border-collapse: collapse;"> <tr> <td style="width: 80%;">その他有価証券評価差額金</td> <td style="text-align: right;">14,081</td> </tr> <tr> <td>固定資産圧縮積立金</td> <td style="text-align: right;">529</td> </tr> <tr> <td><b>繰延税金負債合計</b></td> <td style="text-align: right;"><b>14,610</b></td> </tr> <tr> <td><b>繰延税金資産の純額</b></td> <td style="text-align: right;"><b>28,496 百万円</b></td> </tr> </table> </table>	税務上の繰越欠損金	19,206 百万円	退職給付引当金	2,917	貸倒引当金	19,591	未払事業税	157	有価証券評価損	37,898	減価償却超過額	1,084	繰延ヘッジ損失	193	その他	4,201	<b>繰延税金資産小計</b>	<b>85,250</b>	評価性引当額	42,142	<b>繰延税金資産合計</b>	<b>43,107</b>	その他有価証券評価差額金	14,081	固定資産圧縮積立金	529	<b>繰延税金負債合計</b>	<b>14,610</b>	<b>繰延税金資産の純額</b>	<b>28,496 百万円</b>
税務上の繰越欠損金	30,056 百万円																																																												
退職給付引当金	3,628																																																												
貸倒引当金	29,153																																																												
未払事業税	75																																																												
有価証券評価損	43,308																																																												
減価償却超過額	847																																																												
繰延ヘッジ損失	318																																																												
その他	3,643																																																												
<b>繰延税金資産小計</b>	<b>111,031</b>																																																												
評価性引当額	49,273																																																												
<b>繰延税金資産合計</b>	<b>61,758</b>																																																												
その他有価証券評価差額金	17,345																																																												
固定資産圧縮積立金	604																																																												
<b>繰延税金負債合計</b>	<b>17,949</b>																																																												
<b>繰延税金資産の純額</b>	<b>43,808 百万円</b>																																																												
税務上の繰越欠損金	19,206 百万円																																																												
退職給付引当金	2,917																																																												
貸倒引当金	19,591																																																												
未払事業税	157																																																												
有価証券評価損	37,898																																																												
減価償却超過額	1,084																																																												
繰延ヘッジ損失	193																																																												
その他	4,201																																																												
<b>繰延税金資産小計</b>	<b>85,250</b>																																																												
評価性引当額	42,142																																																												
<b>繰延税金資産合計</b>	<b>43,107</b>																																																												
その他有価証券評価差額金	14,081																																																												
固定資産圧縮積立金	529																																																												
<b>繰延税金負債合計</b>	<b>14,610</b>																																																												
<b>繰延税金資産の純額</b>	<b>28,496 百万円</b>																																																												
<p>2. 連結財務諸表提出会社の法定実効税率と税効果会計適用後の法人税等の負担率との間に重要な差異があるときの、当該差異の原因となった主な項目別の内訳</p> <table style="width: 100%; border-collapse: collapse;"> <tr> <td style="width: 80%;">法定実効税率</td> <td style="text-align: right;">40.3 %</td> </tr> <tr> <td>(調整)</td> <td></td> </tr> <tr> <td>交際費等永久に損金に算入されない項目</td> <td style="text-align: right;">0.3</td> </tr> <tr> <td>受取配当金等永久に益金に算入されない項目</td> <td style="text-align: right;">1.4</td> </tr> <tr> <td>住民税均等割等</td> <td style="text-align: right;">0.4</td> </tr> <tr> <td>評価性引当額の増減</td> <td style="text-align: right;">7.8</td> </tr> <tr> <td>その他</td> <td style="text-align: right;">0.1</td> </tr> <tr> <td><b>税効果会計適用後の法人税等の負担率</b></td> <td style="text-align: right;"><b>47.5 %</b></td> </tr> </table>	法定実効税率	40.3 %	(調整)		交際費等永久に損金に算入されない項目	0.3	受取配当金等永久に益金に算入されない項目	1.4	住民税均等割等	0.4	評価性引当額の増減	7.8	その他	0.1	<b>税効果会計適用後の法人税等の負担率</b>	<b>47.5 %</b>	<p>2. 連結財務諸表提出会社の法定実効税率と税効果会計適用後の法人税等の負担率との間に重要な差異があるときの、当該差異の原因となった主な項目別の内訳</p> <p>法定実効税率と税効果会計適用後の法人税等の負担率との間の差異が法定実効税率の100分の5以下であるため、注記を省略しております。</p>																																												
法定実効税率	40.3 %																																																												
(調整)																																																													
交際費等永久に損金に算入されない項目	0.3																																																												
受取配当金等永久に益金に算入されない項目	1.4																																																												
住民税均等割等	0.4																																																												
評価性引当額の増減	7.8																																																												
その他	0.1																																																												
<b>税効果会計適用後の法人税等の負担率</b>	<b>47.5 %</b>																																																												



前連結会計年度 (平成23年3月31日)	当連結会計年度 (平成24年3月31日)
	<p>3. 法人税等の税率の変更による繰延税金資産及び繰延税金負債の金額の修正</p> <p>「経済社会の構造の変化に対応した税制の構築を図るための所得税法等の一部を改正する法律」（平成23年法律第114号）及び「東日本大震災からの復興のための施策を実施するために必要な財源の確保に関する特別措置法」（平成23年法律第117号）が平成23年12月2日に公布され、平成24年4月1日以後に開始する連結会計年度から法人税率の引下げ及び復興特別法人税の課税が行われることとなりました。これに伴い、繰延税金資産及び繰延税金負債の計算に使用する法定実効税率は従来の40.3%から、平成24年4月1日に開始する連結会計年度から平成26年4月1日に開始する連結会計年度に解消が見込まれる一時差異等については37.7%に、平成27年4月1日に開始する連結会計年度以降に解消が見込まれる一時差異等については35.3%となります。この税率変更により、繰延税金資産（繰延税金負債を控除した金額）は1,995百万円減少し、その他有価証券評価差額金は2,240百万円増加し、法人税等調整額は4,209百万円増加しております。再評価に係る繰延税金負債は633百万円減少し、土地再評価差額金は同額増加しております。</p>

[前へ](#)

(セグメント情報等)

## 【セグメント情報】

前連結会計年度(自 平成22年 4月 1日 至 平成23年 3月31日)

当行グループは、銀行業以外に一部で信用保証業務等の事業を営んでおりますが、それらの事業は量的に重要性が乏しく、報告セグメントは銀行業単一となるため、記載を省略しております。

(追加情報)

当連結会計年度から「セグメント情報等の開示に関する会計基準」(企業会計基準第17号平成21年 3月27日)及び「セグメント情報等の開示に関する会計基準の適用指針」(企業会計基準適用指針第20号平成20年 3月21日)を適用しております。

当連結会計年度(自 平成23年 4月 1日 至 平成24年 3月31日)

当行グループは、銀行業以外に一部で信用保証業務等の事業を営んでおりますが、それらの事業は量的に重要性が乏しく、報告セグメントは銀行業単一となるため、記載を省略しております。

## 【関連情報】

前連結会計年度(自 平成22年 4月 1日 至 平成23年 3月31日)

### 1. サービスごとの情報

(単位：百万円)

	貸出業務	有価証券投資業務	その他	合計
外部顧客に対する経常収益	86,834	19,497	30,725	137,057

(注) 一般企業の売上高に代えて、経常収益を記載しております。

### 2. 地域ごとの情報

#### (1) 経常収益

当行グループは、本邦の外部顧客に対する経常収益に区分した金額が連結損益計算書の経常収益の90%を超えるため、記載を省略しております。

#### (2) 有形固定資産

当行グループは、本邦に所在している有形固定資産の金額が連結貸借対照表の有形固定資産の金額の90%を超えるため、記載を省略しております。

### 3. 主要な顧客ごとの情報

特定の顧客に対する経常収益で連結損益計算書の経常収益の10%以上を占めるものがないため、記載を省略しております。

当連結会計年度(自 平成23年 4月 1日 至 平成24年 3月31日)

## 1. サービスごとの情報

(単位：百万円)

	貸出業務	有価証券投資業務	その他	合計
外部顧客に対する経常収益	82,775	21,934	38,581	143,291

(注) 一般企業の売上高に代えて、経常収益を記載しております。

## 2. 地域ごとの情報

## (1) 経常収益

当行グループは、本邦の外部顧客に対する経常収益に区分した金額が連結損益計算書の経常収益の90%を超えるため、記載を省略しております。

## (2) 有形固定資産

当行グループは、本邦に所在している有形固定資産の金額が連結貸借対照表の有形固定資産の金額の90%を超えるため、記載を省略しております。

## 3. 主要な顧客ごとの情報

特定の顧客に対する経常収益で連結損益計算書の経常収益の10%以上を占めるものがないため、記載を省略しております。

## 【報告セグメントごとの固定資産の減損損失に関する情報】

当行グループは、銀行業以外に一部で信用保証業務等の事業を営んでおりますが、それらの事業の全セグメントに占める割合が僅少であり、報告セグメントは銀行業単一となるため、記載を省略しております。

## 【報告セグメントごとののれんの償却額及び未償却残高に関する情報】

該当ありません。

## 【報告セグメントごとの負ののれん発生益に関する情報】

該当ありません。

## 【関連当事者情報】

前連結会計年度(自 平成22年 4月 1日 至 平成23年 3月31日)

## 1. 関連当事者との取引

関連当事者との取引について記載すべき重要なものはありません。

## 2. 親会社又は重要な関連会社に関する注記

## (1) 親会社情報

株式会社札幌北洋ホールディングス(東京、札幌証券取引所に上場)

## (2) 重要な関連会社の要約財務情報

当連結会計年度において、重要な関連会社はありません。

当連結会計年度（自 平成23年4月1日 至 平成24年3月31日）

1．関連当事者との取引

関連当事者との取引について記載すべき重要なものはありません。

2．親会社又は重要な関連会社に関する注記

(1) 親会社情報

株式会社札幌北洋ホールディングス（東京、札幌証券取引所に上場）

(2) 重要な関連会社の要約財務情報

当連結会計年度において、重要な関連会社はありません。

[次へ](#)

## (1株当たり情報)

		前連結会計年度 (自平成22年4月1日 至平成23年3月31日)	当連結会計年度 (自平成23年4月1日 至平成24年3月31日)
1株当たり純資産額	円	544.49	588.90
1株当たり当期純利益金額	円	29.84	61.23
潜在株式調整後 1株当たり当期純利益金額	円	20.51	37.98

(注) 1株当たり当期純利益金額及び潜在株式調整後1株当たり当期純利益金額の算定上の基礎は、次のとおりであります。

		前連結会計年度 (自平成22年4月1日 至平成23年3月31日)	当連結会計年度 (自平成23年4月1日 至平成24年3月31日)
1株当たり当期純利益金額			
当期純利益	百万円	12,533	23,935
普通株主に帰属しない金額	百万円	1,582	1,470
うち定時株主総会決議による優先配当額	百万円	1,582	1,470
普通株式に係る当期純利益	百万円	10,951	22,465
普通株式の期中平均株式数	株	366,898,207	366,898,207
潜在株式調整後 1株当たり当期純利益金額			
当期純利益調整額	百万円	1,582	1,470
うち定時株主総会決議による優先配当額	百万円	1,582	1,470
普通株式増加数	株	243,902,440	263,157,895
うち優先株式	株	243,902,440	263,157,895
希薄化効果を有しないため、潜在株式調整後1株当たり当期純利益の算定に含めなかった潜在株式の概要			

## (重要な後発事象)

前連結会計年度 (自 平成22年 4月 1日 至 平成23年 3月31日)	当連結会計年度 (自 平成23年 4月 1日 至 平成24年 3月31日)
	<p>(共通支配下の取引等)</p> <p>当行及び親会社札幌北洋ホールディングスは、関係当局の認可を前提として、平成24年 5月15日開催の両社取締役会において合併契約書締結を決議し、同日合併契約書を締結いたしました。当該合併は共通支配下の取引等であり、その概要は次のとおりであります。</p> <p>1. 各結合当事企業の名称及び事業の内容、企業結合日、企業結合の法的形式、結合後企業の名称並びに取引の目的を含む取引の概要</p> <p>(1) 結合当事企業の名称及びその事業の内容</p> <p>結合企業</p> <p>名称 株式会社北洋銀行 事業の内容 銀行業</p> <p>被結合企業</p> <p>名称 株式会社札幌北洋ホールディングス 事業の内容 銀行持株会社</p> <p>(2) 企業結合日 平成24年10月 1日（予定）</p> <p>(3) 企業結合の法的形式 株式会社北洋銀行を存続会社とする吸収合併</p> <p>(4) 結合後企業の名称 株式会社北洋銀行</p> <p>(5) 取引の目的を含む取引の概要</p> <p>札幌北洋ホールディングスは平成13年 4月の会社設立当時、グループ内に 2行あった子銀行（当行及び株式会社札幌銀行）の経営統合効果の早期実現を重要課題ととらえ、これまで両行の合併をはじめ、システム統合、店舗統廃合及び傘下のカード・リース会社の再編等に取り組み、現下において会社設立時の目的は、ほぼ達成されたものと考えております。</p> <p>一方、この間の当行を取巻く経営環境は変化の速度を増しており、今後も安定した収益を確保するためには、意思決定の迅速化や経営資源の集中、更なる効率化等が必要になっております。</p> <p>これらを踏まえ、当行を中心としたグループ体制への再編を図ることとしたものです。</p> <p>2. 実施する会計処理の概要</p> <p>「企業結合に関する会計基準」（企業会計基準第21号平成20年12月26日）及び「企業結合会計基準及び事業分離等会計基準に関する適用指針」（企業会計基準適用指針第10号平成20年12月26日）に基づき、共通支配下の取引として会計処理を行う予定です。</p> <p>(債権の取立不能のおそれについて)</p> <p>当行の取引先である株式会社みさと産業は、平成24年 5月31日付で事業を停止し、事後処理を弁護士に一任、自己破産申請の準備に入りました。</p> <p>当行の同社に対する債権額は1,579百万円で、債務者区分の変更に伴い貸倒引当金1,353百万円を、翌連結会計年度において追加繰入する見込みであります。</p>

## 【連結附属明細表】

## 【社債明細表】

該当ありません。

## 【借入金等明細表】

区分	当期首残高 (百万円)	当期末残高 (百万円)	平均利率 (%)	返済期限
借入金	124,979	120,944	2.74	
再割引手形	-	-	-	
借入金	124,979	120,944	2.74	平成24年4月～ 平成57年9月
1年以内に返済予定のリース債務	16	103	-	
リース債務（1年以内に返済予定のものを除く。）	31	2,142	-	平成25年4月～ 平成48年3月

(注) 1. 「平均利率」は、期末日現在の「利率」及び「当期末残高」により算出（加重平均）しております。

2. リース債務の「平均利率」は、リース料総額に含まれる利息相当額を控除する前の金額でリース債務を計上しているため記載しておりません。

3. 借入金及びリース債務の連結決算日後5年以内における返済額は次のとおりであります。

	1年以内	1年超2年以内	2年超3年以内	3年超4年以内	4年超5年以内
借入金 (百万円)	5,142	14,248	18,473	470	3,502
リース債務 (百万円)	103	103	102	98	97

銀行業は、預金の受入れ、コール・手形市場からの資金の調達・運用等を営業活動として行っているため、借入金等明細表については連結貸借対照表中「負債の部」の「借入金」及び「その他負債」中のリース債務の内訳を記載しております。

## 【資産除去債務明細表】

該当ありません。

## (2) 【その他】

該当ありません。

## 2【財務諸表等】

## (1)【財務諸表】

## 【貸借対照表】

(単位：百万円)

	前事業年度 (平成23年3月31日)	当事業年度 (平成24年3月31日)
<b>資産の部</b>		
現金預け金	7 335,937	7 316,112
現金	102,800	87,582
預け金	233,136	228,530
コールローン	120,522	197,734
買入金銭債権	13,896	16,104
商品有価証券	6,073	5,349
商品国債	2,490	2,520
商品地方債	3,583	2,828
金銭の信託	2,958	1,342
有価証券	1, 7, 13 1,495,177	1, 7, 13 1,528,009
国債	835,417	775,299
地方債	96,962	177,485
短期社債	3,999	-
社債	226,466	255,706
株式	87,327	81,323
その他の証券	245,005	238,194
貸出金	2, 3, 4, 5, 8 5,228,489	2, 3, 4, 5, 8 5,428,137
割引手形	6 39,726	6 44,601
手形貸付	374,281	376,673
証書貸付	4,195,214	4,362,567
当座貸越	619,266	644,294
外国為替	1,645	1,831
外国他店預け	1,353	1,454
買入外国為替	6 69	6 305
取立外国為替	222	70
その他資産	54,481	68,150
前払費用	53	50
未収収益	5,616	6,766
金融派生商品	15,997	12,430
その他の資産	7 32,813	7 48,902
有形固定資産	9, 10, 11 100,289	9, 10, 11 96,615
建物	45,194	42,338
土地	48,791	46,578
リース資産	43	2,242
建設仮勘定	180	11
その他の有形固定資産	6,078	5,444
無形固定資産	10,434	11,102
ソフトウェア	9,764	10,543
その他の無形固定資産	670	558
繰延税金資産	43,583	28,141
支払承諾見返	54,020	52,856
貸倒引当金	89,069	71,632
資産の部合計	7,378,442	7,679,855



	前事業年度 (平成23年3月31日)	当事業年度 (平成24年3月31日)
<b>負債の部</b>		
預金	7 6,745,344	7 6,993,754
当座預金	298,035	338,965
普通預金	3,685,465	4,003,969
貯蓄預金	206,711	207,364
通知預金	12,037	12,109
定期預金	2,399,912	2,333,391
定期積金	890	551
その他の預金	142,291	97,401
譲渡性預金	96,200	134,996
借入金	7 124,979	7 120,944
借入金	12 124,979	12 120,944
外国為替	34	14
売渡外国為替	0	0
未払外国為替	34	14
その他負債	39,541	49,296
未払法人税等	258	413
未払費用	6,163	4,608
前受収益	4,182	3,272
給付補てん備金	3	3
金融派生商品	16,449	12,692
リース債務	43	2,242
その他の負債	12,440	26,064
賞与引当金	1,517	1,445
退職給付引当金	8,881	3,115
睡眠預金払戻損失引当金	1,079	1,149
ポイント引当金	176	220
再評価に係る繰延税金負債	9 5,424	9 4,431
支払承諾	54,020	52,856
負債の部合計	7,077,200	7,362,224
<b>純資産の部</b>		
資本金	121,101	121,101
資本剰余金	80,513	80,513
資本準備金	50,001	50,001
その他資本剰余金	30,512	30,512
利益剰余金	41,567	64,596
利益準備金	354	670
その他利益剰余金	41,213	63,926
固定資産圧縮積立金	892	968
繰越利益剰余金	40,320	62,957
株主資本合計	243,182	266,211
その他有価証券評価差額金	51,256	44,337
繰延ヘッジ損益	469	349
土地再評価差額金	9 7,272	9 7,432
評価・換算差額等合計	58,059	51,419
純資産の部合計	301,241	317,631
負債及び純資産の部合計	7,378,442	7,679,855

## 【損益計算書】

(単位：百万円)

	前事業年度 (自 平成22年 4月 1日 至 平成23年 3月31日)	当事業年度 (自 平成23年 4月 1日 至 平成24年 3月31日)
経常収益	134,169	141,434
資金運用収益	100,978	98,998
貸出金利息	86,834	82,775
有価証券利息配当金	13,629	15,676
コールローン利息	239	250
預け金利息	43	75
その他の受入利息	231	220
役務取引等収益	23,693	23,511
受入為替手数料	8,658	8,447
その他の役務収益	15,035	15,063
その他業務収益	3,963	6,734
外国為替売買益	321	309
商品有価証券売買益	53	29
国債等債券売却益	3,102	5,810
国債等債券償還益	-	35
金融派生商品収益	485	548
その他の業務収益	0	0
その他経常収益	5,534	12,190
貸倒引当金戻入益	-	9,225
償却債権取立益	-	177
株式等売却益	2,642	324
金銭の信託運用益	15	7
その他の経常収益	2,876	2,454
経常費用	107,904	95,875
資金調達費用	8,749	6,673
預金利息	4,698	2,741
譲渡性預金利息	324	250
コールマネー利息	0	0
債券貸借取引支払利息	17	1
借入金利息	3,334	3,357
金利スワップ支払利息	366	315
その他の支払利息	7	5
役務取引等費用	8,933	8,782
支払為替手数料	1,351	1,319
その他の役務費用	7,581	7,462
その他業務費用	879	768
国債等債券売却損	843	712
国債等債券償却	36	56
営業経費	76,395	76,594
その他経常費用	12,947	3,056
貸倒引当金繰入額	9,426	-
貸出金償却	132	144
株式等売却損	457	685
株式等償却	158	4
金銭の信託運用損	-	6
その他の経常費用	2,772	2,216
経常利益	26,265	45,559

	前事業年度 (自 平成22年 4月 1日 至 平成23年 3月31日)	当事業年度 (自 平成23年 4月 1日 至 平成24年 3月31日)
特別利益	242	20
固定資産処分益	234	20
償却債権取立益	8	-
特別損失	2,526	3,676
固定資産処分損	2,019	696
減損損失	506	1,980
税引前当期純利益	23,981	41,902
法人税、住民税及び事業税	156	95
法人税等調整額	11,385	17,671
法人税等合計	11,542	17,766
当期純利益	12,439	24,136

## 【株主資本等変動計算書】

(単位：百万円)

	前事業年度 (自 平成22年 4月 1日 至 平成23年 3月31日)	当事業年度 (自 平成23年 4月 1日 至 平成24年 3月31日)
<b>株主資本</b>		
<b>資本金</b>		
当期首残高	121,101	121,101
当期変動額		
当期変動額合計	-	-
当期末残高	121,101	121,101
<b>資本剰余金</b>		
<b>資本準備金</b>		
当期首残高	50,001	50,001
当期変動額		
当期変動額合計	-	-
当期末残高	50,001	50,001
<b>その他資本剰余金</b>		
当期首残高	30,512	30,512
当期変動額		
当期変動額合計	-	-
当期末残高	30,512	30,512
<b>資本剰余金合計</b>		
当期首残高	80,513	80,513
当期変動額		
当期変動額合計	-	-
当期末残高	80,513	80,513
<b>利益剰余金</b>		
<b>利益準備金</b>		
当期首残高	-	354
当期変動額		
剰余金の配当	354	316
当期変動額合計	354	316
当期末残高	354	670
<b>その他利益剰余金</b>		
<b>固定資産圧縮積立金</b>		
当期首残高	879	892
当期変動額		
固定資産圧縮積立金の積立	13	75
当期変動額合計	13	75
当期末残高	892	968
<b>繰越利益剰余金</b>		
当期首残高	29,753	40,320
当期変動額		
剰余金の配当	2,124	1,898
当期純利益	12,439	24,136
固定資産圧縮積立金の積立	13	75
土地再評価差額金の取崩	265	474
当期変動額合計	10,567	22,636
当期末残高	40,320	62,957

	前事業年度 (自 平成22年 4月 1日 至 平成23年 3月31日)	当事業年度 (自 平成23年 4月 1日 至 平成24年 3月31日)
<b>利益剰余金合計</b>		
当期首残高	30,632	41,567
<b>当期変動額</b>		
剰余金の配当	1,770	1,582
<b>当期純利益</b>	12,439	24,136
固定資産圧縮積立金の積立	-	-
土地再評価差額金の取崩	265	474
<b>当期変動額合計</b>	10,934	23,028
<b>当期末残高</b>	41,567	64,596
<b>株主資本合計</b>		
当期首残高	232,247	243,182
<b>当期変動額</b>		
剰余金の配当	1,770	1,582
<b>当期純利益</b>	12,439	24,136
土地再評価差額金の取崩	265	474
<b>当期変動額合計</b>	10,934	23,028
<b>当期末残高</b>	243,182	266,211
<b>評価・換算差額等</b>		
<b>その他有価証券評価差額金</b>		
当期首残高	60,765	51,256
<b>当期変動額</b>		
株主資本以外の項目の当期変動額（純額）	9,508	6,919
<b>当期変動額合計</b>	9,508	6,919
<b>当期末残高</b>	51,256	44,337
<b>繰延ヘッジ損益</b>		
当期首残高	559	469
<b>当期変動額</b>		
株主資本以外の項目の当期変動額（純額）	89	120
<b>当期変動額合計</b>	89	120
<b>当期末残高</b>	469	349
<b>土地再評価差額金</b>		
当期首残高	7,538	7,272
<b>当期変動額</b>		
株主資本以外の項目の当期変動額（純額）	265	159
<b>当期変動額合計</b>	265	159
<b>当期末残高</b>	7,272	7,432
<b>評価・換算差額等合計</b>		
当期首残高	67,744	58,059
<b>当期変動額</b>		
株主資本以外の項目の当期変動額（純額）	9,684	6,639
<b>当期変動額合計</b>	9,684	6,639
<b>当期末残高</b>	58,059	51,419

	前事業年度 (自 平成22年 4月 1日 至 平成23年 3月31日)	当事業年度 (自 平成23年 4月 1日 至 平成24年 3月31日)
純資産合計		
当期首残高	299,991	301,241
当期変動額		
剰余金の配当	1,770	1,582
当期純利益	12,439	24,136
土地再評価差額金の取崩	265	474
株主資本以外の項目の当期変動額(純額)	9,684	6,639
当期変動額合計	1,250	16,389
当期末残高	301,241	317,631

## 【重要な会計方針】

	前事業年度 (自 平成22年 4月 1日 至 平成23年 3月31日)	当事業年度 (自 平成23年 4月 1日 至 平成24年 3月31日)
1. 商品有価証券の評価基準及び評価方法	商品有価証券の評価は、時価法（売却原価は主として移動平均法により算定）により行っております。	同左
2. 有価証券の評価基準及び評価方法	<p>(1) 有価証券の評価は、子会社株式及び関連会社株式については移動平均法による原価法、その他有価証券のうち時価のあるものについては決算日の市場価格等（株式及び市場価格のある受益証券については決算日前1カ月の市場価格の平均）に基づく時価法（売却原価は主として移動平均法により算定）、時価を把握することが極めて困難と認められるものについては移動平均法による原価法により行っております。</p> <p>なお、その他有価証券の評価差額については、全部純資産直入法により処理しております。</p> <p>(2) 金銭の信託において信託財産を構成している有価証券の評価は、上記1.及び2.(1)と同じ方法により行っております。</p>	<p>(1) 同左</p> <p>(2) 同左</p>
3. デリバティブ取引の評価基準及び評価方法	デリバティブ取引の評価は、時価法により行っております。	同左
4. 固定資産の減価償却の方法	<p>(1) 有形固定資産（リース資産を除く）</p> <p>有形固定資産は、定率法（ただし、平成10年4月1日以後に取得した建物（建物附属設備を除く。）については定額法）を採用しております。</p> <p>また、主な耐用年数は次のとおりであります。</p> <p>建 物：5年～50年 その他：2年～20年</p> <p>(2) 無形固定資産（リース資産を除く）</p> <p>無形固定資産は、定額法により償却しております。なお、自社利用のソフトウェアについては、行内における利用可能期間（5年）に基づいて償却しております。</p>	<p>(1) 有形固定資産（リース資産を除く）</p> <p>同左</p> <p>(2) 無形固定資産（リース資産を除く）</p> <p>同左</p>

	前事業年度 (自 平成22年4月1日 至 平成23年3月31日)	当事業年度 (自 平成23年4月1日 至 平成24年3月31日)
	(3) リース資産 所有権移転外ファイナンス・リース取引に係る「有形固定資産」中のリース資産は、リース期間を耐用年数とした定額法によっております。なお、残存価額については、リース契約上に残価保証の取決めがあるものは当該残価保証額とし、それ以外のものは零としております。	(3) リース資産 同左
5. 外貨建資産及び負債の本邦通貨への換算基準	外貨建資産及び負債は、主として決算日の為替相場による円換算額を付しております。	同左
6. 引当金の計上基準	(1) 貸倒引当金 貸倒引当金は、予め定めている償却・引当基準に則り、次のとおり計上しております。 「銀行等金融機関の資産の自己査定並びに貸倒償却及び貸倒引当金の監査に関する実務指針」（日本公認会計士協会銀行等監査特別委員会報告第4号）に規定する正常先債権及び要注意先債権に相当する債権については、過去の一定期間における各々の貸倒実績から算出した貸倒実績率等に基づき引き当てております。破綻懸念先債権に相当する債権については、債権額から担保の処分可能見込額及び保証による回収可能見込額を控除し、その残額のうち必要と認める額を引き当てております。破綻先債権及び実質破綻先債権に相当する債権については、債権額から、担保の処分可能見込額及び保証による回収可能見込額を控除した残額を引き当てております。 すべての債権は、資産の自己査定基準に基づき、営業関連部署が資産査定を実施し、当該部署から独立した資産監査部署が査定結果を監査しており、その査定結果に基づいて上記の引当を行っております。 (2) 賞与引当金 賞与引当金は、従業員への賞与の支払いに備えるため、従業員に対する賞与の支給見込額のうち、当事業年度に帰属する額を計上しております。	(1) 貸倒引当金 同左  (2) 賞与引当金 同左



	前事業年度 (自 平成22年4月1日 至 平成23年3月31日)	当事業年度 (自 平成23年4月1日 至 平成24年3月31日)
	<p>(3) 退職給付引当金</p> <p>退職給付引当金は、従業員の退職給付に備えるため、当事業年度末における退職給付債務及び年金資産の見込額に基づき、必要額を計上しております。また、過去勤務債務及び数理計算上の差異の費用処理方法は以下のとおりであります。</p> <p>過去勤務債務</p> <p>その発生時の従業員の平均残存勤務期間内の一定の年数（10年）による定額法により損益処理数理計算上の差異</p> <p>発生年度の翌事業年度に一括費用処理</p> <p>ただし、旧株式会社札幌銀行における既発生分については、各事業年度の発生時の従業員の平均残存勤務期間内の一定の年数（10年）による定額法により按分した額を、それぞれ発生の翌事業年度から費用処理</p> <p>なお、旧株式会社札幌銀行分の会計基準変更時差異については、15年による按分額を費用処理しております。</p> <p>(4) 役員退職慰労引当金</p> <p>（追加情報）</p> <p>従来、役員退職慰労引当金は、役員への退職慰労金の支払いに備えるため、役員に対する退職慰労金の支給見積額のうち、当事業年度末までに発生していると認められる額を計上しておりましたが、平成22年5月14日開催の取締役会において役員退職慰労金制度の廃止を決議するとともに、平成22年6月24日開催の定時株主総会において役員の退任時に、役員退職慰労金制度の廃止日（同定時株主総会終結日）までの在任期間を対象とする退職慰労金を支給することを決議いたしました。</p> <p>これにより、当該期間に対応する役員退職慰労引当金相当額151百万円を負債の部の「その他の負債」に含めて計上しております。</p>	<p>(3) 退職給付引当金</p> <p>同左</p>

	前事業年度 (自 平成22年4月1日 至 平成23年3月31日)	当事業年度 (自 平成23年4月1日 至 平成24年3月31日)
	<p>(5) 睡眠預金払戻損失引当金 睡眠預金払戻損失引当金は、負債計上を中止した預金について、預金者からの払戻請求に備えるため、将来の払戻請求に応じて発生する損失を見積り必要と認める額を計上しております。</p> <p>(6) ポイント引当金 ポイント引当金は、「clover(キャッシュ&amp;クレジット一体型ICカード)」におけるポイントの将来の利用による負担に備えるため、未利用の付与済みポイントを金額に換算した残高のうち、将来利用される見込額を見積み、必要と認める額を計上しております。</p>	<p>(5) 睡眠預金払戻損失引当金 同左</p> <p>(6) ポイント引当金 同左</p>
7. リース取引の処理方法	<p>所有権移転外ファイナンス・リース取引のうち、リース取引開始日が平成20年4月1日前に開始する事業年度に属するものについては、通常の賃貸借取引に準じた会計処理によっております。</p>	同左
8. ヘッジ会計の方法	<p>金融資産・負債から生じる金利リスクに対するヘッジ会計の方法は、「銀行業における金融商品会計基準適用に関する会計上及び監査上の取扱い」(日本公認会計士協会業種別監査委員会報告第24号)に規定する繰延ヘッジによっております。ヘッジ有効性評価の方法については、相場変動を相殺するヘッジについて、ヘッジ対象となる預金・貸出金等とヘッジ手段である金利スワップ取引等を一定の残存期間毎にグルーピングのうえ特定し評価しております。</p>	同左
9. 消費税等の会計処理	<p>消費税及び地方消費税の会計処理は、税抜方式によっております。</p>	同左

## 【追加情報】

前事業年度 (自 平成22年 4月 1日 至 平成23年 3月31日)	当事業年度 (自 平成23年 4月 1日 至 平成24年 3月31日)
	<p>当事業年度の期首以後に行われる会計上の変更及び過去の誤謬の訂正から、「会計上の変更及び誤謬の訂正に関する会計基準」（企業会計基準第24号平成21年12月4日）及び「会計上の変更及び誤謬の訂正に関する会計基準の適用指針」（企業会計基準適用指針第24号平成21年12月4日）を適用しております。</p> <p>なお、「金融商品会計に関する実務指針」（日本公認会計士協会会計制度委員会報告第14号）に基づき、当事業年度の「貸倒引当金戻入益」及び「償却債権取立益」は、「その他経常収益」に計上しておりますが、前事業年度については遡及処理を行っておりません。</p>

## 【注記事項】

## (貸借対照表関係)

前事業年度 (平成23年3月31日)	当事業年度 (平成24年3月31日)
<p>1. 関係会社の株式及び出資金総額 1,010百万円</p> <p>2. 貸出金のうち、破綻先債権額は25,459百万円、延滞債権額は119,334百万円であります。 なお、破綻先債権とは、元本又は利息の支払の遅延が相当期間継続していることその他の事由により元本又は利息の取立て又は弁済の見込みがないものとして未収利息を計上しなかった貸出金(貸倒償却を行った部分を除く。以下「未収利息不計上貸出金」という。)のうち、法人税法施行令(昭和40年政令第97号)第96条第1項第3号のイからホまでに掲げる事由又は同項第4号に規定する事由が生じている貸出金であります。 また、延滞債権とは、未収利息不計上貸出金であって、破綻先債権及び債務者の経営再建又は支援を図ることを目的として利息の支払を猶予した貸出金以外の貸出金であります。</p> <p>3. 貸出金のうち、3ヵ月以上延滞債権額は769百万円であります。 なお、3ヵ月以上延滞債権とは、元本又は利息の支払が、約定支払日の翌日から3月以上遅延している貸出金で破綻先債権及び延滞債権に該当しないものであります。</p> <p>4. 貸出金のうち、貸出条件緩和債権額は31,186百万円であります。 なお、貸出条件緩和債権とは、債務者の経営再建又は支援を図ることを目的として、金利の減免、利息の支払猶予、元本の返済猶予、債権放棄その他の債務者に有利となる取決めを行った貸出金で破綻先債権、延滞債権及び3ヵ月以上延滞債権に該当しないものであります。</p> <p>5. 破綻先債権額、延滞債権額、3ヵ月以上延滞債権額及び貸出条件緩和債権額の合計額は176,749百万円であります。 なお、上記2.から5.に掲げた債権額は、貸倒引当金控除前の金額であります。</p> <p>6. 手形割引は、「銀行業における金融商品会計基準適用に関する会計上及び監査上の取扱い」(日本公認会計士協会業種別監査委員会報告第24号)に基づき金融取引として処理しております。これにより受け入れた銀行引受手形、商業手形、荷付為替手形及び買入外国為替は、売却又は(再)担保という方法で自由に処分できる権利を有しておりますが、その額面金額は、39,796百万円であります。</p>	<p>1. 関係会社の株式又は出資金の総額 株式 491 百万円 出資金 446 百万円</p> <p>2. 貸出金のうち、破綻先債権額は24,458百万円、延滞債権額は118,706百万円であります。 なお、破綻先債権とは、元本又は利息の支払の遅延が相当期間継続していることその他の事由により元本又は利息の取立て又は弁済の見込みがないものとして未収利息を計上しなかった貸出金(貸倒償却を行った部分を除く。以下「未収利息不計上貸出金」という。)のうち、法人税法施行令(昭和40年政令第97号)第96条第1項第3号のイからホまでに掲げる事由又は同項第4号に規定する事由が生じている貸出金であります。 また、延滞債権とは、未収利息不計上貸出金であって、破綻先債権及び債務者の経営再建又は支援を図ることを目的として利息の支払を猶予した貸出金以外の貸出金であります。</p> <p>3. 貸出金のうち、3ヵ月以上延滞債権額は607百万円であります。 なお、3ヵ月以上延滞債権とは、元本又は利息の支払が、約定支払日の翌日から3月以上遅延している貸出金で破綻先債権及び延滞債権に該当しないものであります。</p> <p>4. 貸出金のうち、貸出条件緩和債権額は29,253百万円あります。 なお、貸出条件緩和債権とは、債務者の経営再建又は支援を図ることを目的として、金利の減免、利息の支払猶予、元本の返済猶予、債権放棄その他の債務者に有利となる取決めを行った貸出金で破綻先債権、延滞債権及び3ヵ月以上延滞債権に該当しないものであります。</p> <p>5. 破綻先債権額、延滞債権額、3ヵ月以上延滞債権額及び貸出条件緩和債権額の合計額は173,026百万円あります。 なお、上記2.から5.に掲げた債権額は、貸倒引当金控除前の金額であります。</p> <p>6. 手形割引は、「銀行業における金融商品会計基準適用に関する会計上及び監査上の取扱い」(日本公認会計士協会業種別監査委員会報告第24号)に基づき金融取引として処理しております。これにより受け入れた銀行引受手形、商業手形、荷付為替手形及び買入外国為替は、売却又は(再)担保という方法で自由に処分できる権利を有しておりますが、その額面金額は、44,907百万円あります。</p>

前事業年度 (平成23年3月31日)	当事業年度 (平成24年3月31日)																
<p>7. 担保に供している資産は次のとおりであります。 担保に供している資産</p> <table style="width: 100%; border-collapse: collapse;"> <tr> <td style="padding-left: 20px;">現金預け金</td> <td style="text-align: right;">23,352百万円</td> </tr> <tr> <td style="padding-left: 20px;">有価証券</td> <td style="text-align: right;">388,840百万円</td> </tr> </table> <p>担保資産に対応する債務</p> <table style="width: 100%; border-collapse: collapse;"> <tr> <td style="padding-left: 20px;">預金</td> <td style="text-align: right;">66,153百万円</td> </tr> <tr> <td style="padding-left: 20px;">借入金</td> <td style="text-align: right;">29,652百万円</td> </tr> </table> <p>上記のほか、為替決済等の取引の担保あるいは先物取引証拠金等の代用として、有価証券349,747百万円を差し入れております。 また、その他の資産のうち保証金は1,782百万円であります。</p> <p>8. 当座貸越契約及び貸付金に係るコミットメントライン契約は、顧客からの融資実行の申し出を受けた場合に、契約上規定された条件について違反がない限り、一定の限度額まで資金を貸付けることを約する契約であります。これらの契約に係る融資未実行残高は、1,488,807百万円であります。このうち原契約期間が1年以内のもの又は任意の時期に無条件で取消可能なものが1,477,705百万円あります。 なお、これらの契約の多くは、融資実行されずに終了するものであるため、融資未実行残高そのものが必ずしも当行の将来のキャッシュ・フローに影響を与えるものではありません。これらの契約の多くには、金融情勢の変化、債権の保全及びその他相当の事由があるときは、当行が実行申し込みを受けた融資の拒絶又は契約極度額の減額をすることができる旨の条項が付けられております。また、契約時において必要に応じて不動産・有価証券等の担保を徴求するほか、契約後も定期的に予め定めている行内手続きに基づき顧客の業況等を把握し、必要に応じて契約の見直し、与信保全上の措置等を講じております。</p>	現金預け金	23,352百万円	有価証券	388,840百万円	預金	66,153百万円	借入金	29,652百万円	<p>7. 担保に供している資産は次のとおりであります。 担保に供している資産</p> <table style="width: 100%; border-collapse: collapse;"> <tr> <td style="padding-left: 20px;">現金預け金</td> <td style="text-align: right;">20,905百万円</td> </tr> <tr> <td style="padding-left: 20px;">有価証券</td> <td style="text-align: right;">374,420百万円</td> </tr> </table> <p>担保資産に対応する債務</p> <table style="width: 100%; border-collapse: collapse;"> <tr> <td style="padding-left: 20px;">預金</td> <td style="text-align: right;">58,063百万円</td> </tr> <tr> <td style="padding-left: 20px;">借入金</td> <td style="text-align: right;">25,606百万円</td> </tr> </table> <p>上記のほか、為替決済等の取引の担保あるいは先物取引証拠金等の代用として、有価証券127,623百万円を差し入れております。 また、その他の資産のうち保証金は1,851百万円であります。</p> <p>8. 当座貸越契約及び貸付金に係るコミットメントライン契約は、顧客からの融資実行の申し出を受けた場合に、契約上規定された条件について違反がない限り、一定の限度額まで資金を貸付けることを約する契約であります。これらの契約に係る融資未実行残高は、1,492,001百万円あります。このうち原契約期間が1年以内のもの又は任意の時期に無条件で取消可能なものが1,471,448百万円あります。 なお、これらの契約の多くは、融資実行されずに終了するものであるため、融資未実行残高そのものが必ずしも当行の将来のキャッシュ・フローに影響を与えるものではありません。これらの契約の多くには、金融情勢の変化、債権の保全及びその他相当の事由があるときは、当行が実行申し込みを受けた融資の拒絶又は契約極度額の減額をすることができる旨の条項が付けられております。また、契約時において必要に応じて不動産・有価証券等の担保を徴求するほか、契約後も定期的に予め定めている行内手続きに基づき顧客の業況等を把握し、必要に応じて契約の見直し、与信保全上の措置等を講じております。</p>	現金預け金	20,905百万円	有価証券	374,420百万円	預金	58,063百万円	借入金	25,606百万円
現金預け金	23,352百万円																
有価証券	388,840百万円																
預金	66,153百万円																
借入金	29,652百万円																
現金預け金	20,905百万円																
有価証券	374,420百万円																
預金	58,063百万円																
借入金	25,606百万円																

前事業年度 (平成23年3月31日)	当事業年度 (平成24年3月31日)
<p>9. 土地の再評価に関する法律（平成10年3月31日公布法律第34号）に基づき、事業用の土地の再評価を行い、評価差額については、当該評価差額に係る税金相当額を「再評価に係る繰延税金負債」として負債の部に計上し、これを控除した金額を「土地再評価差額金」として純資産の部に計上しております。</p> <p>再評価を行った年月日 平成11年3月31日</p> <p>ただし、当行が旧株式会社札幌銀行から引き継いだ事業用の土地については平成10年3月31日に再評価を行っております。</p> <p>同法律第3条第3項に定める再評価の方法 土地の再評価に関する法律施行令（平成10年3月31日公布政令第119号）第2条第1号に定める地価公示法に基づいて、時点修正等合理的な調整を行って算出したほか、第4号に定める地価税の課税価格に基づいて、路線価の奥行価格補正等、合理的な調整を行って算出しております。</p> <p>同法律第10条に定める再評価を行った事業用の土地の当事業年度末における時価の合計額と当該事業用の土地の再評価後の帳簿価額の合計額との差額 12,682百万円</p> <p>10. 有形固定資産の減価償却累計 51,878 百万円 額</p> <p>11. 有形固定資産の圧縮記帳額 1,927 百万円 (当事業年度圧縮記帳額 - 百万円)</p> <p>12. 借入金には、他の債務よりも債務の履行が後順位である旨の特約が付された劣後特約付借入金 95,300百万円が含まれております。</p> <p>13. 有価証券中の社債のうち、有価証券の私募(金融商品取引法第2条第3項)による社債に対する当行の保証債務の額は50,576百万円であります。</p> <p>14. 取締役及び監査役との間の取引による取締役及び監査役に対する金銭債権総額 2 百万円</p> <p>15. 銀行法第18条の定めにより剰余金の配当に制限を受けております。</p> <p>剰余金の配当をする場合には、会社法第445条第4項（資本金の額及び準備金の額）の規定にかかわらず、当該剰余金の配当により減少する剰余金の額に5分の1を乗じて得た額を資本準備金又は利益準備金として計上しております。</p> <p>当事業年度における当該剰余金の配当に係る利益準備金の計上額は、354百万円であります。</p>	<p>9. 土地の再評価に関する法律（平成10年3月31日公布法律第34号）に基づき、事業用の土地の再評価を行い、評価差額については、当該評価差額に係る税金相当額を「再評価に係る繰延税金負債」として負債の部に計上し、これを控除した金額を「土地再評価差額金」として純資産の部に計上しております。</p> <p>再評価を行った年月日 平成11年3月31日</p> <p>ただし、当行が旧株式会社札幌銀行から引き継いだ事業用の土地については平成10年3月31日に再評価を行っております。</p> <p>同法律第3条第3項に定める再評価の方法 土地の再評価に関する法律施行令（平成10年3月31日公布政令第119号）第2条第1号に定める地価公示法に基づいて、時点修正等合理的な調整を行って算出したほか、第4号に定める地価税の課税価格に基づいて、路線価の奥行価格補正等、合理的な調整を行って算出しております。</p> <p>同法律第10条に定める再評価を行った事業用の土地の当事業年度末における時価の合計額と当該事業用の土地の再評価後の帳簿価額の合計額との差額 11,773百万円</p> <p>10. 有形固定資産の減価償却累計 55,715 百万円 額</p> <p>11. 有形固定資産の圧縮記帳額 1,927 百万円 (当事業年度圧縮記帳額 - 百万円)</p> <p>12. 借入金には、他の債務よりも債務の履行が後順位である旨の特約が付された劣後特約付借入金 95,300百万円が含まれております。</p> <p>13. 有価証券中の社債のうち、有価証券の私募(金融商品取引法第2条第3項)による社債に対する当行の保証債務の額は55,631百万円であります。</p> <p>14. 取締役及び監査役との間の取引による取締役及び監査役に対する金銭債権総額 1 百万円</p> <p>15. 銀行法第18条の定めにより剰余金の配当に制限を受けております。</p> <p>剰余金の配当をする場合には、会社法第445条第4項（資本金の額及び準備金の額）の規定にかかわらず、当該剰余金の配当により減少する剰余金の額に5分の1を乗じて得た額を資本準備金又は利益準備金として計上しております。</p> <p>当事業年度における当該剰余金の配当に係る利益準備金の計上額は、316百万円であります。</p>

[次へ](#)

## (損益計算書関係)

前事業年度 (自 平成22年 4月 1日 至 平成23年 3月31日)	当事業年度 (自 平成23年 4月 1日 至 平成24年 3月31日)				
	<p>1. 以下の資産について、減損損失を計上しております。</p> <table><tr><td>稼働資産(土地、建物等)</td><td>1,860 百万円</td></tr><tr><td>遊休資産(土地、建物等)</td><td>1,119 百万円</td></tr></table> <p>当行が、保有する上記の稼働資産について使用の中止を決定したこと等に伴い、投資額の回収が見込めなくなったこと等により、減損損失を計上しております。</p> <p>稼働資産については、原則として管理会計において継続的な収支の把握を行っている各営業店をグループिंगの単位としております。本部、事務センター、厚生施設等については、独立したキャッシュ・フローを生み出さないことから共用資産としております。</p> <p>なお、回収可能額の測定は、正味売却価額によっております。正味売却価額は原則として不動産鑑定評価基準に基づき、重要性が乏しい不動産については適切に市場価格を反映していると考えられる指標に基づいて算定しております。</p>	稼働資産(土地、建物等)	1,860 百万円	遊休資産(土地、建物等)	1,119 百万円
稼働資産(土地、建物等)	1,860 百万円				
遊休資産(土地、建物等)	1,119 百万円				

## (株主資本等変動計算書関係)

前事業年度（自 平成22年4月1日 至 平成23年3月31日）

## 自己株式の種類及び株式数に関する事項 (単位：千株)

	当事業年度 期首株式数	当事業年度 増加株式数	当事業年度 減少株式数	当事業年度末 株式数	摘要
自己株式					
普通株式	-	-	-	-	
第1種優先株式	-	-	-	-	
合計	-	-	-	-	

当事業年度（自 平成23年4月1日 至 平成24年3月31日）

## 自己株式の種類及び株式数に関する事項 (単位：千株)

	当事業年度 期首株式数	当事業年度 増加株式数	当事業年度 減少株式数	当事業年度末 株式数	摘要
自己株式					
普通株式	-	-	-	-	
第1種優先株式	-	-	-	-	
合計	-	-	-	-	



## (リース取引関係)

前事業年度 (自 平成22年 4月 1日 至 平成23年 3月31日)	当事業年度 (自 平成23年 4月 1日 至 平成24年 3月31日)																												
<p>1. ファイナンス・リース取引</p> <p>(1) 所有権移転外ファイナンス・リース取引</p> <p>リース資産の内容</p> <ul style="list-style-type: none"> <li>・有形固定資産</li> </ul> <p>主として、動産であります。</p> <p>リース資産の減価償却の方法</p> <p>重要な会計方針「4. 固定資産の減価償却の方法」に記載のとおりであります。</p> <p>(2) 通常の賃貸借取引に係る方法に準じて会計処理を行っている所有権移転外ファイナンス・リース取引</p> <ul style="list-style-type: none"> <li>・リース物件の取得価額相当額、減価償却累計額相当額、減損損失累計額相当額及び期末残高相当額</li> </ul> <p>取得価額相当額</p> <table style="width: 100%; border-collapse: collapse;"> <tr> <td style="padding-left: 20px;">有形固定資産</td> <td style="text-align: right;">1,788百万円</td> </tr> <tr> <td style="padding-left: 20px;">無形固定資産</td> <td style="text-align: right;">- 百万円</td> </tr> <tr> <td style="padding-left: 20px;">合計</td> <td style="text-align: right;">1,788百万円</td> </tr> </table> <p>減価償却累計額相当額</p> <table style="width: 100%; border-collapse: collapse;"> <tr> <td style="padding-left: 20px;">有形固定資産</td> <td style="text-align: right;">1,716百万円</td> </tr> <tr> <td style="padding-left: 20px;">無形固定資産</td> <td style="text-align: right;">- 百万円</td> </tr> <tr> <td style="padding-left: 20px;">合計</td> <td style="text-align: right;">1,716百万円</td> </tr> </table> <p>期末残高相当額</p> <table style="width: 100%; border-collapse: collapse;"> <tr> <td style="padding-left: 20px;">有形固定資産</td> <td style="text-align: right;">71百万円</td> </tr> <tr> <td style="padding-left: 20px;">無形固定資産</td> <td style="text-align: right;">- 百万円</td> </tr> <tr> <td style="padding-left: 20px;">合計</td> <td style="text-align: right;">71百万円</td> </tr> </table> <p>(注) 取得価額相当額は、未経過リース料期末残高が有形固定資産の期末残高等に占める割合が低いため、支払利子込み法によっております。</p> <ul style="list-style-type: none"> <li>・未経過リース料期末残高相当額</li> </ul> <table style="width: 100%; border-collapse: collapse;"> <tr> <td style="padding-left: 20px;">1年内</td> <td style="text-align: right;">60百万円</td> </tr> <tr> <td style="padding-left: 20px;">1年超</td> <td style="text-align: right;">11百万円</td> </tr> <tr> <td style="padding-left: 20px;">合計</td> <td style="text-align: right;">71百万円</td> </tr> </table> <p>(注) 未経過リース料期末残高相当額は、未経過リース料期末残高が有形固定資産の期末残高等に占める割合が低いため、支払利子込み法によっております。</p> <ul style="list-style-type: none"> <li>・支払リース料、リース資産減損勘定の取崩額、減価償却費相当額及び減損損失</li> </ul> <table style="width: 100%; border-collapse: collapse;"> <tr> <td style="padding-left: 20px;">支払リース料</td> <td style="text-align: right;">364百万円</td> </tr> <tr> <td style="padding-left: 20px;">減価償却費相当額</td> <td style="text-align: right;">364百万円</td> </tr> </table> <ul style="list-style-type: none"> <li>・減価償却費相当額の算定方法</li> </ul> <p>リース期間を耐用年数とし、残存価額を零とする定額法によっております。</p> <p>(減損損失について)</p> <p>リース資産に配分された減損損失はありません。</p>	有形固定資産	1,788百万円	無形固定資産	- 百万円	合計	1,788百万円	有形固定資産	1,716百万円	無形固定資産	- 百万円	合計	1,716百万円	有形固定資産	71百万円	無形固定資産	- 百万円	合計	71百万円	1年内	60百万円	1年超	11百万円	合計	71百万円	支払リース料	364百万円	減価償却費相当額	364百万円	<p>1. ファイナンス・リース取引</p> <p>(1) 所有権移転外ファイナンス・リース取引</p> <p>リース資産の内容</p> <ul style="list-style-type: none"> <li>・有形固定資産</li> </ul> <p>主として、店舗等であります。</p> <p>リース資産の減価償却の方法</p> <p style="text-align: center;">同左</p>
有形固定資産	1,788百万円																												
無形固定資産	- 百万円																												
合計	1,788百万円																												
有形固定資産	1,716百万円																												
無形固定資産	- 百万円																												
合計	1,716百万円																												
有形固定資産	71百万円																												
無形固定資産	- 百万円																												
合計	71百万円																												
1年内	60百万円																												
1年超	11百万円																												
合計	71百万円																												
支払リース料	364百万円																												
減価償却費相当額	364百万円																												

## (有価証券関係)

前事業年度(平成23年3月31日現在)

子会社株式及び関連会社株式

該当ありません。

(注)時価を把握することが極めて困難と認められる子会社株式及び関連会社株式

	貸借対照表計上額(百万円)
子会社株式	491
関連会社株式	-
合計	491

これらについては、市場価格がなく、時価を把握することが極めて困難と認められることから、「子会社株式及び関連会社株式」には含めておりません。

当事業年度(平成24年3月31日現在)

子会社株式及び関連会社株式

該当ありません。

(注)時価を把握することが極めて困難と認められる子会社株式及び関連会社株式

	貸借対照表計上額(百万円)
子会社株式	491
関連会社株式	-
合計	491

これらについては、市場価格がなく、時価を把握することが極めて困難と認められることから、「子会社株式及び関連会社株式」には含めておりません。

[次へ](#)

## (税効果会計関係)

前事業年度 (平成23年3月31日)	当事業年度 (平成24年3月31日)																																																												
<p>1. 繰延税金資産及び繰延税金負債の発生の主な原因別の内訳</p> <p>繰延税金資産</p> <table style="width: 100%; border-collapse: collapse;"> <tr> <td style="width: 80%;">税務上の繰越欠損金</td> <td style="text-align: right;">30,056 百万円</td> </tr> <tr> <td>退職給付引当金</td> <td style="text-align: right;">3,586</td> </tr> <tr> <td>貸倒引当金</td> <td style="text-align: right;">25,979</td> </tr> <tr> <td>未払事業税</td> <td style="text-align: right;">65</td> </tr> <tr> <td>有価証券評価損</td> <td style="text-align: right;">43,134</td> </tr> <tr> <td>減価償却超過額</td> <td style="text-align: right;">847</td> </tr> <tr> <td>繰延ヘッジ損失</td> <td style="text-align: right;">318</td> </tr> <tr> <td>その他</td> <td style="text-align: right;">3,588</td> </tr> <tr> <td><b>繰延税金資産小計</b></td> <td style="text-align: right;"><b>107,576</b></td> </tr> <tr> <td>評価性引当額</td> <td style="text-align: right;">46,310</td> </tr> <tr> <td><b>繰延税金資産合計</b></td> <td style="text-align: right;"><b>61,266</b></td> </tr> <p>繰延税金負債</p> <table style="width: 100%; border-collapse: collapse;"> <tr> <td style="width: 80%;">その他有価証券評価差額金</td> <td style="text-align: right;">17,078</td> </tr> <tr> <td>固定資産圧縮積立金</td> <td style="text-align: right;">604</td> </tr> <tr> <td><b>繰延税金負債合計</b></td> <td style="text-align: right;"><b>17,682</b></td> </tr> <tr> <td><b>繰延税金資産の純額</b></td> <td style="text-align: right;"><b>43,583 百万円</b></td> </tr> </table> </table>	税務上の繰越欠損金	30,056 百万円	退職給付引当金	3,586	貸倒引当金	25,979	未払事業税	65	有価証券評価損	43,134	減価償却超過額	847	繰延ヘッジ損失	318	その他	3,588	<b>繰延税金資産小計</b>	<b>107,576</b>	評価性引当額	46,310	<b>繰延税金資産合計</b>	<b>61,266</b>	その他有価証券評価差額金	17,078	固定資産圧縮積立金	604	<b>繰延税金負債合計</b>	<b>17,682</b>	<b>繰延税金資産の純額</b>	<b>43,583 百万円</b>	<p>1. 繰延税金資産及び繰延税金負債の発生の主な原因別の内訳</p> <p>繰延税金資産</p> <table style="width: 100%; border-collapse: collapse;"> <tr> <td style="width: 80%;">税務上の繰越欠損金</td> <td style="text-align: right;">19,206 百万円</td> </tr> <tr> <td>退職給付引当金</td> <td style="text-align: right;">2,877</td> </tr> <tr> <td>貸倒引当金</td> <td style="text-align: right;">16,896</td> </tr> <tr> <td>未払事業税</td> <td style="text-align: right;">119</td> </tr> <tr> <td>有価証券評価損</td> <td style="text-align: right;">37,704</td> </tr> <tr> <td>減価償却超過額</td> <td style="text-align: right;">1,084</td> </tr> <tr> <td>繰延ヘッジ損失</td> <td style="text-align: right;">193</td> </tr> <tr> <td>その他</td> <td style="text-align: right;">4,145</td> </tr> <tr> <td><b>繰延税金資産小計</b></td> <td style="text-align: right;"><b>82,228</b></td> </tr> <tr> <td>評価性引当額</td> <td style="text-align: right;">39,716</td> </tr> <tr> <td><b>繰延税金資産合計</b></td> <td style="text-align: right;"><b>42,512</b></td> </tr> <p>繰延税金負債</p> <table style="width: 100%; border-collapse: collapse;"> <tr> <td style="width: 80%;">その他有価証券評価差額金</td> <td style="text-align: right;">13,840</td> </tr> <tr> <td>固定資産圧縮積立金</td> <td style="text-align: right;">529</td> </tr> <tr> <td><b>繰延税金負債合計</b></td> <td style="text-align: right;"><b>14,370</b></td> </tr> <tr> <td><b>繰延税金資産の純額</b></td> <td style="text-align: right;"><b>28,141 百万円</b></td> </tr> </table> </table>	税務上の繰越欠損金	19,206 百万円	退職給付引当金	2,877	貸倒引当金	16,896	未払事業税	119	有価証券評価損	37,704	減価償却超過額	1,084	繰延ヘッジ損失	193	その他	4,145	<b>繰延税金資産小計</b>	<b>82,228</b>	評価性引当額	39,716	<b>繰延税金資産合計</b>	<b>42,512</b>	その他有価証券評価差額金	13,840	固定資産圧縮積立金	529	<b>繰延税金負債合計</b>	<b>14,370</b>	<b>繰延税金資産の純額</b>	<b>28,141 百万円</b>
税務上の繰越欠損金	30,056 百万円																																																												
退職給付引当金	3,586																																																												
貸倒引当金	25,979																																																												
未払事業税	65																																																												
有価証券評価損	43,134																																																												
減価償却超過額	847																																																												
繰延ヘッジ損失	318																																																												
その他	3,588																																																												
<b>繰延税金資産小計</b>	<b>107,576</b>																																																												
評価性引当額	46,310																																																												
<b>繰延税金資産合計</b>	<b>61,266</b>																																																												
その他有価証券評価差額金	17,078																																																												
固定資産圧縮積立金	604																																																												
<b>繰延税金負債合計</b>	<b>17,682</b>																																																												
<b>繰延税金資産の純額</b>	<b>43,583 百万円</b>																																																												
税務上の繰越欠損金	19,206 百万円																																																												
退職給付引当金	2,877																																																												
貸倒引当金	16,896																																																												
未払事業税	119																																																												
有価証券評価損	37,704																																																												
減価償却超過額	1,084																																																												
繰延ヘッジ損失	193																																																												
その他	4,145																																																												
<b>繰延税金資産小計</b>	<b>82,228</b>																																																												
評価性引当額	39,716																																																												
<b>繰延税金資産合計</b>	<b>42,512</b>																																																												
その他有価証券評価差額金	13,840																																																												
固定資産圧縮積立金	529																																																												
<b>繰延税金負債合計</b>	<b>14,370</b>																																																												
<b>繰延税金資産の純額</b>	<b>28,141 百万円</b>																																																												
<p>2. 法定実効税率と税効果会計適用後の法人税等の負担率との間に重要な差異があるときの、当該差異の原因となった主な項目別の内訳</p> <table style="width: 100%; border-collapse: collapse;"> <tr> <td style="width: 80%;">法定実効税率 (調整)</td> <td style="text-align: right;">40.3 %</td> </tr> <tr> <td>交際費等永久に損金に算入されない項目</td> <td style="text-align: right;">0.3</td> </tr> <tr> <td>受取配当金等永久に益金に算入されない項目</td> <td style="text-align: right;">1.4</td> </tr> <tr> <td>住民税均等割等</td> <td style="text-align: right;">0.4</td> </tr> <tr> <td>評価性引当額の増減</td> <td style="text-align: right;">8.4</td> </tr> <tr> <td>その他</td> <td style="text-align: right;">0.1</td> </tr> <tr> <td><b>税効果会計適用後の法人税等の負担率</b></td> <td style="text-align: right;"><b>48.1 %</b></td> </tr> </table>	法定実効税率 (調整)	40.3 %	交際費等永久に損金に算入されない項目	0.3	受取配当金等永久に益金に算入されない項目	1.4	住民税均等割等	0.4	評価性引当額の増減	8.4	その他	0.1	<b>税効果会計適用後の法人税等の負担率</b>	<b>48.1 %</b>	<p>2. 法定実効税率と税効果会計適用後の法人税等の負担率との間に重要な差異があるときの、当該差異の原因となった主な項目別の内訳</p> <p>法定実効税率と税効果会計適用後の法人税等の負担率との間の差異が法定実効税率の100分の5以下であるため、注記を省略しております。</p>																																														
法定実効税率 (調整)	40.3 %																																																												
交際費等永久に損金に算入されない項目	0.3																																																												
受取配当金等永久に益金に算入されない項目	1.4																																																												
住民税均等割等	0.4																																																												
評価性引当額の増減	8.4																																																												
その他	0.1																																																												
<b>税効果会計適用後の法人税等の負担率</b>	<b>48.1 %</b>																																																												

前事業年度 (平成23年3月31日)	当事業年度 (平成24年3月31日)
	<p>3. 法人税等の税率の変更による繰延税金資産及び繰延税金負債の金額の修正</p> <p>「経済社会の構造の変化に対応した税制の構築を図るための所得税法等の一部を改正する法律」(平成23年法律第114号)及び「東日本大震災からの復興のための施策を実施するために必要な財源の確保に関する特別措置法」(平成23年法律第117号)が平成23年12月2日に公布され、平成24年4月1日以後に開始する事業年度から法人税率の引下げ及び復興特別法人税の課税が行われることとなりました。これに伴い、繰延税金資産及び繰延税金負債の計算に使用する法定実効税率は従来の40.3%から、平成24年4月1日に開始する事業年度から平成26年4月1日に開始する事業年度に解消が見込まれる一時差異等については37.7%に、平成27年4月1日に開始する事業年度以降に解消が見込まれる一時差異等については35.3%となります。この税率変更により、繰延税金資産(繰延税金負債を控除した金額)は1,985百万円減少し、その他有価証券評価差額金は2,208百万円増加し、法人税等調整額は4,167百万円増加しております。再評価に係る繰延税金負債は633百万円減少し、土地再評価差額金は同額増加しております。</p>

## (1株当たり情報)

		前事業年度 (自 平成22年4月1日 至 平成23年3月31日)	当事業年度 (自 平成23年4月1日 至 平成24年3月31日)
1株当たり純資産額	円	544.18	589.15
1株当たり当期純利益金額	円	29.59	61.77
潜在株式調整後 1株当たり当期純利益金額	円	20.36	38.30

(注) 1株当たり当期純利益金額及び潜在株式調整後1株当たり当期純利益金額の算定上の基礎は、次のとおりであります。

		前事業年度 (自 平成22年4月1日 至 平成23年3月31日)	当事業年度 (自 平成23年4月1日 至 平成24年3月31日)
1株当たり当期純利益金額			
当期純利益	百万円	12,439	24,136
普通株主に帰属しない金額	百万円	1,582	1,470
うち定時株主総会決議による優先配当額	百万円	1,582	1,470
普通株式に係る当期純利益	百万円	10,857	22,666
普通株式の期中平均株式数	株	366,898,207	366,898,207
潜在株式調整後 1株当たり当期純利益金額			
当期純利益調整額	百万円	1,582	1,470
うち定時株主総会決議による優先配当額	百万円	1,582	1,470
普通株式増加数	株	243,902,440	263,157,895
うち優先株式	株	243,902,440	263,157,895
希薄化効果を有しないため、潜在株式調整後1株当たり当期純利益の算定に含めなかった潜在株式の概要			

## (重要な後発事象)

前事業年度 (自 平成22年 4月 1日 至 平成23年 3月31日)	当事業年度 (自 平成23年 4月 1日 至 平成24年 3月31日)
	<p>(共通支配下の取引等)</p> <p>当行及び親会社札幌北洋ホールディングスは、関係当局の認可を前提として、平成24年 5月15日開催の両社取締役会において合併契約書締結を決議し、同日合併契約書を締結いたしました。当該合併は共通支配下の取引等であり、その概要は次のとおりであります。</p> <p>1．各結合当事企業の名称及び事業の内容、企業結合日、企業結合の法的形式、結合後企業の名称並びに取引の目的を含む取引の概要</p> <p>(1) 結合当事企業の名称及びその事業の内容</p> <p>結合企業 名称 株式会社北洋銀行 事業の内容 銀行業</p> <p>被結合企業 名称 株式会社札幌北洋ホールディングス 事業の内容 銀行持株会社</p> <p>(2) 企業結合日 平成24年10月 1日（予定）</p> <p>(3) 企業結合の法的形式 株式会社北洋銀行を存続会社とする吸収合併</p> <p>(4) 結合後企業の名称 株式会社北洋銀行</p> <p>(5) 取引の目的を含む取引の概要 札幌北洋ホールディングスは平成13年 4月の会社設立当時、グループ内に 2行あった子銀行（当行及び株式会社札幌銀行）の経営統合効果の早期実現を重要課題ととらえ、これまで両行の合併をはじめ、システム統合、店舗統廃合及び傘下のカード・リース会社の再編等に取り組み、現下において会社設立時の目的は、ほぼ達成されたものと考えております。</p> <p>一方、この間の当行を取巻く経営環境は変化の速度を増しており、今後も安定した収益を確保するためには、意思決定の迅速化や経営資源の集中、更なる効率化等が必要になっております。</p> <p>これらを踏まえ、当行を中心としたグループ体制への再編を図ることとしたものです。</p> <p>2．実施する会計処理の概要 「企業結合に関する会計基準」（企業会計基準第21号平成20年12月26日）及び「企業結合会計基準及び事業分離等会計基準に関する適用指針」（企業会計基準適用指針第10号平成20年12月26日）に基づき、共通支配下の取引として会計処理を行う予定です。</p> <p>(債権の取立不能のおそれについて) 当行の取引先である株式会社みさと産業は、平成24年 5月31日付で事業を停止し、事後処理を弁護士に一任、自己破産申請の準備に入りました。</p> <p>当行の同社に対する債権額は1,579百万円で、債務者区分の変更に伴い貸倒引当金1,353百万円を、翌事業年度において追加繰入する見込みであります。</p>

[前へ](#)

## 【附属明細表】

## 【有形固定資産等明細表】

資産の種類	当期首残高 (百万円)	当期増加額 (百万円)	当期減少額 (百万円)	当期末残高 (百万円)	当期末減価 償却累計額 又は償却累 計額(百万 円)	当期償却額 (百万円)	差引当期末 残高 (百万円)
有形固定資産							
建物	70,967	1,639	1,459 (620)	71,147	28,808	3,538	42,338
土地	48,791	-	2,213 (1,218)	46,578	-	-	46,578
リース資産	59	2,311	26	2,343	101	105	2,242
建設仮勘定	180	708	877	11	-	-	11
その他の有形固定資産	32,168	3,538	3,457 (1,141)	32,249	26,805	2,087	5,444
有形固定資産計	152,167	8,198	8,034 (2,980)	152,331	55,715	5,731	96,615
無形固定資産							
ソフトウェア				37,020	26,476	4,315	10,543
のれん				-	-	-	-
リース資産				-	-	-	-
その他の無形固定資産				645	87	5	558
無形固定資産計				37,666	26,563	4,320	11,102

(注) 1. 当期減少額欄における( )内は減損損失の計上額(内書き)であります。

2. 無形固定資産の金額が、資産総額の1%以下であるため、「当期首残高」「当期増加額」及び「当期減少額」の記載を省略しております。

## 【引当金明細表】

区分	当期首残高 (百万円)	当期増加額 (百万円)	当期減少額 (目的使用) (百万円)	当期減少額 (その他) (百万円)	当期末残高 (百万円)
貸倒引当金	89,069	71,632	8,211	80,857	71,632
一般貸倒引当金	29,906	15,896	-	29,906	15,896
個別貸倒引当金	59,163	55,736	8,211	50,951	55,736
うち非居住者向け債権分	-	-	-	-	-
賞与引当金	1,517	1,445	1,517	-	1,445
睡眠預金払戻損失引当金	1,079	1,149	-	1,079	1,149
ポイント引当金	176	220	-	176	220
計	91,842	74,446	9,729	82,113	74,446

(注) 当期減少額（その他）欄に記載の減少額はそれぞれ次の理由によるものです。

一般貸倒引当金・・・・・・・・洗替による取崩額

個別貸倒引当金・・・・・・・・洗替による取崩額

睡眠預金払戻損失引当金・・・洗替による取崩額

ポイント引当金・・・・・・・・洗替による取崩額

## 未払法人税等

区分	当期首残高 (百万円)	当期増加額 (百万円)	当期減少額 (目的使用) (百万円)	当期減少額 (その他) (百万円)	当期末残高 (百万円)
未払法人税等	258	413	258	-	413
未払法人税等	95	95	95	-	95
未払事業税	163	318	163	-	318



## (2) 【主な資産及び負債の内容】

当事業年度末（平成24年3月31日現在）の主な資産及び負債の内容は、次のとおりであります。

### 資産の部

預け金 日本銀行への預け金206,178百万円その他であります。

その他の証券 受益証券154,593百万円その他であります。

未収収益 有価証券利息1,584百万円及び貸出金利息4,344百万円等であります。

その他の資産 未収入金31,536百万円、仮払金11,139百万円その他であります。

### 負債の部

その他の預金 別段預金81,037百万円、外貨預金15,426百万円その他であります。

未払費用 預金利息2,884百万円、借入金利息334百万円その他であります。

前受収益 貸出金利息2,609百万円その他であります。

その他の負債 未払金22,384百万円、仮受金1,932百万円その他であります。

## (3) 【その他】

該当ありません。

## 第6 【提出会社の株式事務の概要】

事業年度	4月1日から3月31日まで
定時株主総会	6月中
基準日	3月31日
株券の種類	-
剰余金の配当の基準日	9月30日、3月31日
1単元の株式数	1,000株
株式の名義書換え	
取扱場所	東京都中央区八重洲一丁目2番1号 みずほ信託銀行株式会社 本店証券代行部
株主名簿管理人	東京都中央区八重洲一丁目2番1号 みずほ信託銀行株式会社
取次所	-
名義書換手数料	-
新券交付手数料	-
単元未満株式の買取り	
取扱場所	東京都中央区八重洲一丁目2番1号 みずほ信託銀行株式会社 本店証券代行部
株主名簿管理人	東京都中央区八重洲一丁目2番1号 みずほ信託銀行株式会社
取次所	-
買取手数料	-
公告掲載方法	当銀行の公告方法は、電子公告による。ただし、事故その他やむを得ない事由によって電子公告をすることができない場合は、北海道新聞に掲載する。
株主に対する特典	ありません

## 第7 【提出会社の参考情報】

### 1 【提出会社の親会社等の情報】

当行には、金融商品取引法第24条の7第1項に規定する親会社等はありません。

### 2 【その他の参考情報】

該当ありません。

## 第四部 【特別情報】

### 第1 【提出会社及び連動子会社の最近の財務諸表】

当行の財務諸表は、「財務諸表等の用語、様式及び作成方法に関する規則」(昭和38年大蔵省令第59号、以下「財務諸表等規則」という。)に基づいて作成しておりますが、資産及び負債の分類並びに収益及び費用の分類は、「銀行法施行規則」(昭和57年大蔵省令第110号)に準拠しております。

なお、当行は連動子会社を有しておりませんので、連動子会社の財務諸表はありません。

## 1 【貸借対照表】

(単位：百万円)

		第152期 (平成20年3月31日)	第153期 (平成21年3月31日)	第154期 (平成22年3月31日)
<b>資産の部</b>				
現金預け金	7	151,718	592,719	183,987
現金		86,965	140,859	100,388
預け金		64,753	451,860	83,598
コールローン		137,564	11,001	225,351
買入金銭債権		19,289	12,483	13,677
商品有価証券		6,935	8,219	8,148
商品国債		3,558	4,847	3,326
商品地方債		3,376	3,372	4,822
金銭の信託		53,504	14,777	5,538
有価証券	1,7,13	1,792,432	1,375,008	1,514,544
国債		852,958	787,700	870,704
地方債		11,598	29,816	66,556
社債		120,520	122,423	159,621
株式		180,841	108,025	100,238
その他の証券		626,513	327,043	317,423
貸出金	2,3,4,5,8	4,140,118	4,989,780	5,242,860
割引手形	6	40,062	50,217	43,099
手形貸付		339,636	423,759	417,067
証書貸付		3,227,731	3,905,449	4,145,347
当座貸越		532,687	610,354	637,345
外国為替		1,702	1,561	1,336
外国他店預け		1,462	1,384	1,046
買入外国為替	6	82	34	72
取立外国為替		156	141	217
その他資産		32,614	67,329	45,322
前払費用		4	1	5
未収収益		6,422	6,347	6,142
先物取引差金勘定		1,250	-	-
金融派生商品		10,413	12,690	15,886
その他の資産	7	14,523	48,291	23,288
有形固定資産	9,10,11	70,381	92,200	104,247
建物		15,908	17,798	47,951
土地		45,063	51,506	49,738
リース資産		-	3	23
建設仮勘定		2,528	15,874	9
その他の有形固定資産		6,880	7,018	6,524

(単位:百万円)

	第152期 (平成20年3月31日)	第153期 (平成21年3月31日)	第154期 (平成22年3月31日)
無形固定資産	8,855	14,666	11,514
ソフトウェア	8,268	14,015	10,847
その他の無形固定資産	587	650	666
繰延税金資産	57,275	74,067	53,868
支払承諾見返	58,835	60,510	57,418
貸倒引当金	53,501	103,849	99,068
資産の部合計	6,477,726	7,210,476	7,368,750

(単位：百万円)

		第152期 (平成20年3月31日)	第153期 (平成21年3月31日)	第154期 (平成22年3月31日)
<b>負債の部</b>				
預金	7	5,556,358	6,457,339	6,743,201
当座預金		224,732	241,341	293,258
普通預金		2,887,650	3,291,605	3,468,800
貯蓄預金		195,869	205,176	202,846
通知預金		9,688	10,178	11,198
定期預金		2,104,137	2,559,242	2,548,679
定期積金		146	4,711	1,481
その他の預金		134,133	145,083	216,936
譲渡性預金		149,780	107,843	89,972
コールマネー		200	-	-
債券貸借取引受入担保金	7	105,538	31,833	-
借入金	7	190,621	285,756	114,832
借入金	12	190,621	285,756	114,832
外国為替		106	31	32
売渡外国為替		0	0	0
未払外国為替		106	31	31
その他負債		166,209	38,307	44,876
未払法人税等		5,748	143	344
未払費用		6,636	9,880	11,018
前受収益		4,524	4,700	4,472
給付補てん備金		1	8	4
金融派生商品		12,027	17,141	16,969
リース債務		-	3	23
その他の負債		137,272	6,429	12,044
賞与引当金		1,702	1,969	1,481
役員賞与引当金		19	-	-
退職給付引当金		5,759	9,979	9,999
役員退職慰労引当金		217	205	190
睡眠預金払戻損失引当金		693	1,116	1,012
ポイント引当金		-	102	137
再評価に係る繰延税金負債	9	4,719	5,897	5,604
支払承諾		58,835	60,510	57,418
<b>負債の部合計</b>		<b>6,240,760</b>	<b>7,000,892</b>	<b>7,068,758</b>

(単位:百万円)

	第152期 (平成20年3月31日)	第153期 (平成21年3月31日)	第154期 (平成22年3月31日)
純資産の部			
資本金	71,101	121,101	121,101
資本剰余金	66,115	129,458	80,513
資本準備金	66,115	116,115	50,001
その他資本剰余金	-	13,343	30,512
利益剰余金	142,416	48,940	30,632
利益準備金	7,286	7,286	-
その他利益剰余金	135,130	56,226	30,632
固定資産圧縮積立金	875	879	879
別途積立金	49,846	49,846	-
繰越利益剰余金	84,408	106,952	29,753
株主資本合計	279,632	201,619	232,247
その他有価証券評価差額金	47,982	596	60,765
繰延ヘッジ損益	1,098	563	559
土地再評価差額金	9	7,931	7,538
評価・換算差額等合計	42,667	7,963	67,744
純資産の部合計	236,965	209,583	299,991
負債及び純資産の部合計	6,477,726	7,210,476	7,368,750



## 2 【損益計算書】

(単位：百万円)

	第152期 (自 平成19年 4月 1日 至 平成20年 3月31日)	第153期 (自 平成20年 4月 1日 至 平成21年 3月31日)	第154期 (自 平成21年 4月 1日 至 平成22年 3月31日)
経常収益	164,340	145,062	147,265
資金運用収益	114,338	107,219	112,170
貸出金利息	78,813	88,848	91,347
有価証券利息配当金	34,641	17,622	20,367
コールローン利息	630	382	225
預け金利息	10	119	41
その他の受入利息	241	247	188
役務取引等収益	23,403	22,911	23,581
受入為替手数料	8,825	8,897	8,900
その他の役務収益	14,577	14,014	14,681
その他業務収益	7,651	4,015	4,354
外国為替売買益	-	-	1,664
商品有価証券売買益	192	101	109
国債等債券売却益	7,458	2,156	2,059
金融派生商品収益	-	1,756	519
その他の業務収益	0	0	1
その他経常収益	18,946	10,915	7,158
株式等売却益	4,364	8,475	4,183
金銭の信託運用益	12,457	128	501
その他の経常収益	2,124	2,312	2,473
経常費用	121,184	399,389	115,029
資金調達費用	15,260	16,927	13,821
預金利息	12,265	13,192	9,464
譲渡性預金利息	742	868	480
コールマネー利息	66	100	0
債券貸借取引支払利息	62	277	35
借入金利息	1,328	2,212	3,444
金利スワップ支払利息	790	271	392
その他の支払利息	3	3	3
役務取引等費用	6,845	7,509	8,530
支払為替手数料	1,357	1,385	1,370
その他の役務費用	5,487	6,124	7,160
その他業務費用	24,927	212,106	2,225
外国為替売買損	7,557	1,393	-
国債等債券売却損	13,176	40,501	2,128
国債等債券償還損	-	806	-
国債等債券償却	-	169,405	97
金融派生商品費用	4,194	-	-
営業経費	61,564	70,995	75,234

	第152期 (自 平成19年 4月 1日 至 平成20年 3月31日)	第153期 (自 平成20年 4月 1日 至 平成21年 3月31日)	第154期 (自 平成21年 4月 1日 至 平成22年 3月31日)
その他経常費用	12,586	91,849	15,217
貸倒引当金繰入額	4,047	45,196	8,688
貸出金償却	420	295	11
株式等売却損	2,615	2,895	879
株式等償却	2,066	34,426	2,270
金銭の信託運用損	282	5,796	0
その他の経常費用	3,153	3,237	3,367
経常利益又は経常損失( )	43,155	254,327	32,235
特別利益	118	62	57
固定資産処分益	88	-	9
償却債権取立益	29	62	47
特別損失	1,096	987	2,473
固定資産処分損	812	247	563
減損損失	1 64	740	1,910
その他の特別損失	2 219	-	-
税引前当期純利益又は税引前 当期純損失( )	42,176	255,252	29,819
法人税、住民税及び事業税	18,049	242	95
法人税等調整額	914	43,867	515
法人税等合計		43,624	420
当期純利益又は当期純損失 ( )	25,041	211,628	30,240

## 3 【株主資本等変動計算書】

(単位：百万円)

	第152期 (自 平成19年4月1日 至 平成20年3月31日)	第153期 (自 平成20年4月1日 至 平成21年3月31日)	第154期 (自 平成21年4月1日 至 平成22年3月31日)
株主資本			
資本金			
前期末残高	71,101	71,101	121,101
当期変動額			
新株の発行	-	50,000	-
当期変動額合計	-	50,000	-
当期末残高	71,101	121,101	121,101
資本剰余金			
資本準備金			
前期末残高	66,115	66,115	116,115
当期変動額			
新株の発行	-	50,000	-
その他資本剰余金へ の振替	-	-	66,115
剰余金（その他資本 剰余金）の配当	-	-	1
当期変動額合計	-	50,000	66,114
当期末残高	66,115	116,115	50,001
その他資本剰余金			
前期末残高	-	-	13,343
当期変動額			
資本準備金からの 振替	-	-	66,115
繰越利益剰余金への 振替	-	-	48,940
剰余金（その他資本 剰余金）の配当	-	-	6
合併による増加	-	13,343	-
当期変動額合計	-	13,343	17,169
当期末残高	-	13,343	30,512
資本剰余金合計			
前期末残高	66,115	66,115	129,458
当期変動額			
新株の発行	-	50,000	-
その他資本剰余金か ら繰越利益剰余金へ の振替	-	-	48,940
剰余金（その他資本 剰余金）の配当	-	-	5
合併による増加	-	13,343	-
当期変動額合計	-	63,343	48,945
当期末残高	66,115	129,458	80,513

	第152期 (自 平成19年4月1日 至 平成20年3月31日)	第153期 (自 平成20年4月1日 至 平成21年3月31日)	第154期 (自 平成21年4月1日 至 平成22年3月31日)
利益剰余金			
利益準備金			
前期末残高	7,286	7,286	7,286
当期変動額			
繰越利益剰余金への 振替	-	-	7,286
当期変動額合計	-	-	7,286
当期末残高	7,286	7,286	-
その他利益剰余金			
固定資産圧縮積立金			
前期末残高	864	875	879
当期変動額			
固定資産圧縮積立 金の積立	10	3	-
当期変動額合計	10	3	-
当期末残高	875	879	879
別途積立金			
前期末残高	49,846	49,846	49,846
当期変動額			
繰越利益剰余金への 振替	-	-	49,846
当期変動額合計	-	-	49,846
当期末残高	49,846	49,846	-

	第152期 (自 平成19年4月1日 至 平成20年3月31日)	第153期 (自 平成20年4月1日 至 平成21年3月31日)	第154期 (自 平成21年4月1日 至 平成22年3月31日)
<b>繰越利益剰余金</b>			
前期末残高	67,387	84,408	106,952
当期変動額			
その他資本剰余金 からの振替	-	-	48,940
利益準備金からの 振替	-	-	7,286
別途積立金からの 振替	-	-	49,846
剰余金の配当	8,035	4,182	-
当期純利益又は 当期純損失( )	25,041	211,628	30,240
固定資産圧縮積立 金の積立	10	3	-
土地再評価差額金 の取崩	25	105	392
合併による増加	-	24,349	-
当期変動額合計	17,020	191,360	136,705
当期末残高	84,408	106,952	29,753
<b>利益剰余金合計</b>			
前期末残高	125,384	142,416	48,940
当期変動額			
その他資本剰余金か ら繰越利益剰余金へ の振替	-	-	48,940
剰余金の配当	8,035	4,182	-
当期純利益又は当期 純損失( )	25,041	211,628	30,240
土地再評価差額金の 取崩	25	105	392
合併による増加	-	24,349	-
当期変動額合計	17,031	191,356	79,572
当期末残高	142,416	48,940	30,632
<b>株主資本合計</b>			
前期末残高	262,601	279,632	201,619
当期変動額			
新株の発行	-	100,000	-
剰余金の配当	8,035	4,182	-
剰余金(その他資本剰 余金)の配当	-	-	5
当期純利益又は当期純 損失( )	25,041	211,628	30,240
土地再評価差額金の 取崩	25	105	392
合併による増加	-	37,692	-
当期変動額合計	17,031	78,013	30,627
当期末残高	279,632	201,619	232,247

	第152期 (自 平成19年4月1日 至 平成20年3月31日)	第153期 (自 平成20年4月1日 至 平成21年3月31日)	第154期 (自 平成21年4月1日 至 平成22年3月31日)
評価・換算差額等			
その他有価証券			
評価差額金			
前期末残高	65,324	47,982	596
当期変動額			
株主資本以外の項目の 当期変動額(純額)	113,307	48,578	60,168
当期変動額合計	113,307	48,578	60,168
当期末残高	47,982	596	60,765
繰延ヘッジ損益			
前期末残高	850	1,098	563
当期変動額			
株主資本以外の項目の 当期変動額(純額)	247	534	4
当期変動額合計	247	534	4
当期末残高	1,098	563	559
土地再評価差額金			
前期末残高	6,438	6,413	7,931
当期変動額			
株主資本以外の項目の 当期変動額(純額)	25	1,517	392
当期変動額合計	25	1,517	392
当期末残高	6,413	7,931	7,538
評価・換算差額等合計			
前期末残高	70,912	42,667	7,963
当期変動額			
株主資本以外の項目の 当期変動額(純額)	113,580	50,631	59,780
当期変動額合計	113,580	50,631	59,780
当期末残高	42,667	7,963	67,744
純資産合計			
前期末残高	333,513	236,965	209,583
当期変動額			
新株の発行	-	100,000	-
剰余金の配当	8,035	4,182	-
剰余金(その他資本剰余 金)の配当	-	-	5
当期純利益又は当期純 損失( )	25,041	211,628	30,240
土地再評価差額金の取崩	25	105	392
合併による増加	-	37,692	-
株主資本以外の項目の 当期変動額(純額)	113,580	50,631	59,780
当期変動額合計	96,548	27,381	90,408
当期末残高	236,965	209,583	299,991

## 【重要な会計方針】

	第152期 (自平成19年4月1日 至平成20年3月31日)	第153期 (自平成20年4月1日 至平成21年3月31日)	第154期 (自平成21年4月1日 至平成22年3月31日)
1. 商品有価証券の評価基準及び評価方法	商品有価証券の評価は、時価法（売却原価は主として移動平均法により算定）により行っております。	同左	同左
2. 有価証券の評価基準及び評価方法	<p>(1) 有価証券の評価は、満期保有目的の債券については移動平均法による償却原価法（定額法）、子会社株式及び関連会社株式については移動平均法による原価法、その他有価証券のうち時価のあるものについては、決算日の市場価格等に基づく時価法（売却原価は主として移動平均法により算定）、時価のないものについては、移動平均法による原価法又は償却原価法により行っております。</p> <p>なお、その他有価証券の評価差額については、全部純資産直入法により処理しております。</p>	<p>(1) 有価証券の評価は、満期保有目的の債券については移動平均法による償却原価法（定額法）、子会社株式及び関連会社株式については移動平均法による原価法、その他有価証券のうち時価のあるものについては、決算日の市場価格等（株式及び市場価格のある受益証券については決算日前1カ月の市場価格の平均）に基づく時価法（売却原価は主として移動平均法により算定）、時価のないものについては、移動平均法による原価法又は償却原価法により行っております。</p> <p>なお、その他有価証券の評価差額については、全部純資産直入法により処理しております。</p> <p>(会計方針の変更)</p> <p>その他有価証券で時価のあるものの評価方法は、従来決算日の市場価格等に基づく時価法により行っておりましたが、昨今の金融市場の混乱から生じる株式価格等の著しい変動に鑑み、短期的で過度な価格変動が貸借対照表等に与える影響を排除し、財政状態をより適切に表示するため、株式及び市場価格のある受益証券については、決算日前1カ月の市場価格の平均に基づく時価法に変更しております。これにより「有価証券」は4,352百万円減少、「金銭の信託」は180百万円減少、「その他有価証券評価差額金」は2,018百万円増加しております。また、経常損失は6,551百万円増加し、税引前当期純損失は6,551百万円増加しております。</p>	<p>(1) 有価証券の評価は、満期保有目的の債券については移動平均法による償却原価法（定額法）、子会社株式及び関連会社株式については移動平均法による原価法、その他有価証券のうち時価のあるものについては、決算日の市場価格等（株式及び市場価格のある受益証券については決算日前1カ月の市場価格の平均）に基づく時価法（売却原価は主として移動平均法により算定）、時価を把握することが極めて困難と認められるものについては、移動平均法による原価法により行っております。</p> <p>なお、その他有価証券の評価差額については、全部純資産直入法により処理しております。</p>

	第152期 (自 平成19年 4月 1日 至 平成20年 3月31日)	第153期 (自 平成20年 4月 1日 至 平成21年 3月31日)	第154期 (自 平成21年 4月 1日 至 平成22年 3月31日)
		<p>(追加情報)</p> <p>その他有価証券で時価のあるもののうち、当該有価証券の時価が取得原価に比べて著しく下落しており、時価が取得原価まで回復する見込みがあると認められないものについては、当該時価をもって貸借対照表価額とするとともに、評価差額を当事業年度の損失として処理（以下「減損処理」という。）しております。</p> <p>従来、株式と受益証券については、時価の下落率が取得原価に比べ50%以上となっている銘柄、及び下落率が30%以上50%未満の銘柄のうち一定の要件を満たしたものを減損処理の対象としておりましたが、昨今の金融市場の混乱から生じる急激な相場下落を踏まえ、当事業年度から、時価の下落率が取得原価に比べ30%以上下落した銘柄すべてを減損処理の対象としております。</p> <p>これにより、従来の方法に比べ、経常損失は48,492百万円増加し、税引前当期純損失は48,492百万円増加しております。</p>	
	(2) 金銭の信託において信託財産を構成している有価証券の評価は、上記1.及び2.(1)と同じ方法により行っております。	(2) 同左	(2) 同左
3. デリバティブ取引の評価基準及び評価方法	デリバティブ取引の評価は、時価法により行っております。	同左	同左



	第152期 (自 平成19年4月1日 至 平成20年3月31日)	第153期 (自 平成20年4月1日 至 平成21年3月31日)	第154期 (自 平成21年4月1日 至 平成22年3月31日)
4. 固定資産の減価償却の方法	<p>(1) 有形固定資産 有形固定資産は、定率法（ただし、平成10年4月1日以後に取得した建物（建物附属設備を除く。）については定額法）を採用しております。 また、主な耐用年数は次のとおりであります。 建物：5年～50年 動産：2年～20年 (会計方針の変更) 平成19年度税制改正に伴い、平成19年4月1日以後に取得した有形固定資産については、改正後の法人税法に基づく償却方法により減価償却費を計上しております。これにより、従来の方法に比べ、経常利益及び税引前当期純利益は126百万円減少しております。 (追加情報) 当事業年度より、平成19年3月31日以前に取得した有形固定資産については、償却可能限度額に達した事業年度の翌事業年度以後、残存簿価を5年間で均等償却しております。なお、これによる貸借対照表等に与える影響は軽微であります。</p> <p>(2) 無形固定資産 無形固定資産は、定額法により償却しております。なお、自社利用のソフトウェアについては、行内で定める利用可能期間(5年)に基づいて償却しております。</p>	<p>(1) 有形固定資産（リース資産を除く） 有形固定資産は、定率法（ただし、平成10年4月1日以後に取得した建物（建物附属設備を除く。）については定額法）を採用しております。 また、主な耐用年数は次のとおりであります。 建物：5年～50年 その他：2年～20年</p> <p>(2) 無形固定資産（リース資産を除く） 無形固定資産は、定額法により償却しております。なお、自社利用のソフトウェアについては、行内における利用可能期間(5年)に基づいて償却しております。</p> <p>(3) リース資産 所有権移転外ファイナンス・リース取引に係る「有形固定資産」中のリース資産は、リース期間を耐用年数とした定額法によっております。なお、残存価額については、リース契約上に残価保証の取決めがあるものは当該残価保証額とし、それ以外のものは零としております。</p>	<p>(1) 有形固定資産（リース資産を除く） 同左</p> <p>(2) 無形固定資産（リース資産を除く） 同左</p> <p>(3) リース資産 同左</p>
5. 外資建資産及び負債の本邦通貨への換算基準	外貨建資産・負債は、主として決算日の為替相場による円換算額を付しております。	同左	同左

	第152期 (自平成19年4月1日 至平成20年3月31日)	第153期 (自平成20年4月1日 至平成21年3月31日)	第154期 (自平成21年4月1日 至平成22年3月31日)
6. 引当金の計上基準	<p>(1) 貸倒引当金 貸倒引当金は、予め定めている償却・引当基準に則り、次のとおり計上しております。 「銀行等金融機関の資産の自己査定に係る内部統制の検証並びに貸倒償却及び貸倒引当金の監査に関する実務指針」（日本公認会計士協会銀行等監査特別委員会報告第4号）に規定する正常先債権及び要注意先債権に相当する債権については、過去の一定期間における各々の貸倒実績率等に基づき引き当てております。破綻懸念先債権に相当する債権については、債権額から担保の処分可能見込額及び保証による回収可能見込額を控除し、その残額のうち必要と認める額を引き当てております。破綻先債権及び実質破綻先債権に相当する債権については、債権額から、担保の処分可能見込額及び保証による回収可能見込額を控除した残額を引き当てております。 すべての債権は、資産の自己査定基準に基づき、営業関連部署が資産査定を実施し、当該部署から独立した資産監査部署が査定結果を監査しており、その査定結果に基づいて上記の引当を行っております。</p> <p>(2) 賞与引当金 賞与引当金は、従業員への賞与の支払いに備えるため、従業員に対する賞与の支給見込額のうち、当事業年度に帰属する額を計上しております。</p> <p>(3) 役員賞与引当金 役員賞与引当金は、役員への賞与の支払いに備えるため、役員に対する賞与の支給見込額のうち、当事業年度に帰属する額を計上しております。</p>	<p>(1) 貸倒引当金 貸倒引当金は、予め定めている償却・引当基準に則り、次のとおり計上しております。 「銀行等金融機関の資産の自己査定並びに貸倒償却及び貸倒引当金の監査に関する実務指針」（日本公認会計士協会銀行等監査特別委員会報告第4号）に規定する正常先債権及び要注意先債権に相当する債権については、過去の一定期間における各々の貸倒実績率等に基づき引き当てております。破綻懸念先債権に相当する債権については、債権額から担保の処分可能見込額及び保証による回収可能見込額を控除し、その残額のうち必要と認める額を引き当てております。破綻先債権及び実質破綻先債権に相当する債権については、債権額から、担保の処分可能見込額及び保証による回収可能見込額を控除した残額を引き当てております。 すべての債権は、資産の自己査定基準に基づき、営業関連部署が資産査定を実施し、当該部署から独立した資産監査部署が査定結果を監査しており、その査定結果に基づいて上記の引当を行っております。</p> <p>(2) 賞与引当金 同左</p>	<p>(1) 貸倒引当金 同左</p> <p>(2) 賞与引当金 同左</p>

	第152期 (自 平成19年4月1日 至 平成20年3月31日)	第153期 (自 平成20年4月1日 至 平成21年3月31日)	第154期 (自 平成21年4月1日 至 平成22年3月31日)
	<p>(4) 退職給付引当金 退職給付引当金は、従業員の退職給付に備えるため、当事業年度末における退職給付債務及び年金資産の見込額に基づき、必要額を計上しております。また、数理計算上の差異の費用処理方法は以下のとおりであります。</p> <p>数理計算上の差異：発生年度の翌事業年度に一括費用処理</p>	<p>(4) 退職給付引当金 退職給付引当金は、従業員の退職給付に備えるため、当事業年度末における退職給付債務及び年金資産の見込額に基づき、必要額を計上しております。また、過去勤務債務及び数理計算上の差異の費用処理方法は以下のとおりであります。</p> <p>過去勤務債務：その発生時の従業員の平均残存勤務期間内の一定の年数（10年）による定額法により損益処理 数理計算上の差異：発生年度の翌事業年度に一括費用処理</p> <p>ただし、旧株式会社札幌銀行における既発生分については、各事業年度の発生時の従業員の平均残存勤務期間内の一定の年数（10年）による定額法により按分した額を、それぞれ発生時の翌事業年度から費用処理</p> <p>なお、旧株式会社札幌銀行分の会計基準変更時差異については、15年による按分額を費用処理しております。</p> <p>(追加情報) 当行は、平成20年10月14日付で株式会社札幌銀行と合併したことに伴い、退職給付制度を改定いたしました。</p> <p>同日より、従来の退職給与金制度及び適格退職年金制度から、ポイント制キャッシュバランスプランを導入した退職給与金制度及び確定給付型企业年金制度へ移行しております。なお、旧株式会社札幌銀行の退職一時金制度及び確定給付型企业年金制度は当行の退職給付制度に移行しております。また新たに、平成20年12月1日より加入・掛金選択型確定拠出年金制度を導入しております。</p> <p>これによる当事業年度の財務諸表等に与える影響は軽微であります。</p>	<p>(4) 退職給付引当金 退職給付引当金は、従業員の退職給付に備えるため、当事業年度末における退職給付債務及び年金資産の見込額に基づき、必要額を計上しております。また、過去勤務債務及び数理計算上の差異の費用処理方法は以下のとおりであります。</p> <p>過去勤務債務：その発生時の従業員の平均残存勤務期間内の一定の年数（10年）による定額法により損益処理 数理計算上の差異：発生年度の翌事業年度に一括費用処理</p> <p>ただし、旧株式会社札幌銀行における既発生分については、各事業年度の発生時の従業員の平均残存勤務期間内の一定の年数（10年）による定額法により按分した額を、それぞれ発生時の翌事業年度から費用処理</p> <p>なお、旧株式会社札幌銀行分の会計基準変更時差異については、15年による按分額を費用処理しております。</p> <p>(会計方針の変更) 当事業年度末から「『退職給付に係る会計基準』の一部改正（その3）」（企業会計基準第19号平成20年7月31日）を適用しております。</p> <p>なお、従来の方法による割引率と同一の割引率を使用することとなったため、当事業年度の財務諸表に与える影響はありません。</p>

	第152期 (自平成19年4月1日 至平成20年3月31日)	第153期 (自平成20年4月1日 至平成21年3月31日)	第154期 (自平成21年4月1日 至平成22年3月31日)
	<p>(5) 役員退職慰労引当金 役員退職慰労引当金は、役員への退職慰労金の支払いに備えるため、役員に対する退職慰労金の支給見積額のうち、当事業年度末までに発生していると認められる額を計上しております。</p> <p>(会計方針の変更) 従来、役員退職慰労金は、支出時に費用処理をしておりましたが、「租税特別措置法上の準備金及び特別法上の引当金又は準備金並びに役員退職慰労引当金等に関する監査上の取扱い」(日本公認会計士協会監査・保証実務委員会報告第42号平成19年4月13日)が平成19年4月1日以後開始する事業年度から適用されることに伴い、当事業年度から同報告を適用しております。これにより、従来の方法に比べ、営業経費は2百万円減少、特別損失は219百万円増加し、経常利益は2百万円増加、税引前当期純利益は217百万円減少しております。</p>	<p>(5) 役員退職慰労引当金 役員退職慰労引当金は、役員への退職慰労金の支払いに備えるため、役員に対する退職慰労金の支給見積額のうち、当事業年度末までに発生していると認められる額を計上しております。</p>	<p>(5) 役員退職慰労引当金 同左</p>

	第152期 (自 平成19年4月1日 至 平成20年3月31日)	第153期 (自 平成20年4月1日 至 平成21年3月31日)	第154期 (自 平成21年4月1日 至 平成22年3月31日)
	<p>(6) 睡眠預金払戻損失引当金</p> <p>睡眠預金払戻損失引当金は、利益計上した睡眠預金について預金者からの払戻請求に基づく払戻損失に備えるため、過去の払戻実績に基づく将来の払戻損失見込額を引き当てております。</p> <p>(会計方針の変更)</p> <p>従来、利益計上した睡眠預金の預金者への払戻損失は、払戻時に費用処理をしておりましたが、「租税特別措置法上の準備金及び特別法上の引当金又は準備金並びに役員退職慰労引当金等に関する監査上の取扱い」(日本公認会計士協会監査・保証実務委員会報告第42号平成19年4月13日)が平成19年4月1日以後開始する事業年度から適用されることに伴い、当事業年度から過去の払戻実績に基づく将来の払戻損失見込額を引き当てる方法に変更しております。これにより、従来の方法に比べ、その他経常費用は693百万円増加し、税引前当期純利益は693百万円減少しております。</p>	<p>(6) 睡眠預金払戻損失引当金</p> <p>睡眠預金払戻損失引当金は、負債計上を中止した預金について、預金者からの払戻請求に備えるため、将来の払戻請求に応じて発生する損失を見積り必要と認める額を計上しております。</p>	<p>(6) 睡眠預金払戻損失引当金</p> <p>同左</p>

	第152期 (自 平成19年4月1日 至 平成20年3月31日)	第153期 (自 平成20年4月1日 至 平成21年3月31日)	第154期 (自 平成21年4月1日 至 平成22年3月31日)
		(7) ポイント引当金 ポイント引当金は、 「clover(キャッシュ& クレジット一体型IC カード)」におけるポイ ントの将来の利用による 負担に備えるため、未利用 の付与済みポイントを金 額に換算した残高のうち、 将来利用される見込額を 見積り、必要と認める額を 計上しております。	(7) ポイント引当金 同左
7. リース取引の処理 方法	リース物件の所有権が借 主に移転すると認められる もの以外のファイナンス・ リース取引については、通常 の賃貸借取引に準じた会計 処理によっております。	所有権移転外ファイナ ンス・リース取引のうち、リ ース取引開始日が平成20年4 月1日前に開始する事業年 度に属するものについては、 通常の賃貸借取引に準じた 会計処理によっております。	同左
8. ヘッジ会計の方法	金融資産・負債から生じ る金利リスクに対するヘッ ジ会計の方法は、「銀行業に おける金融商品会計基準適 用に関する会計上及び監査 上の取扱い」(日本公認会 計士協会業種別監査委員会 報告第24号)に規定する繰 延ヘッジによっております。 ヘッジ有効性評価の方法に ついては、相場変動を相殺す るヘッジについて、ヘッジ対 象となる預金・貸出金等と ヘッジ手段である金利ス ワップ取引等を一定の残存 期間毎にグルーピングのう え特定し評価しております。	同左	同左
9. 消費税等の会計処 理	消費税及び地方消費税の 会計処理は、税抜方式によっ ております。	同左	同左

## 【会計方針の変更】

第152期 (自 平成19年 4月 1日 至 平成20年 3月31日)	第153期 (自 平成20年 4月 1日 至 平成21年 3月31日)	第154期 (自 平成21年 4月 1日 至 平成22年 3月31日)
	<p>(リース取引に関する会計基準) 所有権移転外ファイナンス・リース取引については、従来、賃貸借取引に係る方法に準じた会計処理によっておりましたが、「リース取引に関する会計基準」(企業会計基準第13号平成19年3月30日)及び「リース取引に関する会計基準の適用指針」(企業会計基準適用指針第16号同前)が平成20年4月1日以後開始する事業年度から適用されることになったことに伴い、当事業年度から同会計基準及び適用指針を適用しております。</p> <p>これにより、従来の方法に比べ「有形固定資産」中の「リース資産」は3百万円、「その他負債」中の「リース債務」は3百万円増加し、営業経費は0百万円増加、経常損失は0百万円増加、税引前当期純損失は0百万円増加しております。</p>	
		<p>(金融商品に関する会計基準) 当事業年度末から「金融商品に関する会計基準」(企業会計基準第10号平成20年3月10日)及び「金融商品の時価等の開示に関する適用指針」(企業会計基準適用指針第19号同前)を適用しております。</p> <p>これにより、従来の方法に比べ、有価証券は986百万円増加、繰延税金資産は412百万円減少、貸倒引当金は360百万円減少、その他有価証券評価差額金は609百万円増加し、経常利益及び税引前当期純利益は、それぞれ324百万円増加しております。</p>

## 【追加情報】

第152期 (自 平成19年 4月 1日 至 平成20年 3月31日)	第153期 (自 平成20年 4月 1日 至 平成21年 3月31日)	第154期 (自 平成21年 4月 1日 至 平成22年 3月31日)
	<p>( 其他有価証券に係る時価の算定方法の一部変更 )</p> <p>変動利付国債の時価については、従来、市場価格をもって貸借対照表計上額としておりましたが、昨今の市場環境を踏まえた検討の結果、市場価格を時価とみなせない状態にあると判断し、当事業年度末においては、合理的に算定された価額をもって貸借対照表計上額としております。これにより、市場価格をもって貸借対照表価額とした場合に比べ、「有価証券」は35,004百万円増加、「其他有価証券評価差額金」は35,004百万円増加しております。</p> <p>変動利付国債の合理的に算定された価額は、独立した第三者であると判断した国内大手証券会社から入手した、客観性のある理論価額を検証した上で採用しております。当該理論価額はインプライド・フォワードレートから将来のクーポンを推定し、現在価値に割り引く方法で算定されております。なお、主たる価格決定変数は、国債利回り及びスワプション・ボラティリティであります。</p>	



## 【注記事項】

## (貸借対照表関係)

第152期 (平成20年3月31日)	第153期 (平成21年3月31日)	第154期 (平成22年3月31日)
<p>1. 関係会社の株式及び出資総額 1,372百万円</p> <p>2. 貸出金のうち、破綻先債権額は14,272百万円、延滞債権額は66,158百万円であります。 なお、破綻先債権とは、元本又は利息の支払の遅延が相当期間継続していることその他の事由により元本又は利息の取立て又は弁済の見込みがないものとして未収利息を計上しなかった貸出金（貸倒償却を行った部分を除く。以下「未収利息不計上貸出金」という。）のうち、法人税法施行令（昭和40年政令第97号）第96条第1項第3号のイからホまでに掲げる事由又は同項第4号に規定する事由が生じている貸出金であります。 また、延滞債権とは、未収利息不計上貸出金であって、破綻先債権及び債務者の経営再建又は支援を図ることを目的として利息の支払を猶予した貸出金以外の貸出金であります。</p> <p>3. 貸出金のうち、3ヵ月以上延滞債権額は1,270百万円であります。 なお、3ヵ月以上延滞債権とは、元本又は利息の支払が、約定支払日の翌日から3月以上遅延している貸出金で破綻先債権及び延滞債権に該当しないものであります。</p> <p>4. 貸出金のうち、貸出条件緩和債権額は48,659百万円であります。 なお、貸出条件緩和債権とは、債務者の経営再建又は支援を図ることを目的として、金利の減免、利息の支払猶予、元本の返済猶予、債権放棄その他の債務者に有利となる取決めを行った貸出金で破綻先債権、延滞債権及び3ヵ月以上延滞債権に該当しないものであります。</p>	<p>1. 関係会社の株式及び出資総額 1,203百万円</p> <p>2. 貸出金のうち、破綻先債権額は41,000百万円、延滞債権額は124,565百万円であります。 なお、破綻先債権とは、元本又は利息の支払の遅延が相当期間継続していることその他の事由により元本又は利息の取立て又は弁済の見込みがないものとして未収利息を計上しなかった貸出金（貸倒償却を行った部分を除く。以下「未収利息不計上貸出金」という。）のうち、法人税法施行令（昭和40年政令第97号）第96条第1項第3号のイからホまでに掲げる事由又は同項第4号に規定する事由が生じている貸出金であります。 また、延滞債権とは、未収利息不計上貸出金であって、破綻先債権及び債務者の経営再建又は支援を図ることを目的として利息の支払を猶予した貸出金以外の貸出金であります。</p> <p>3. 貸出金のうち、3ヵ月以上延滞債権額は121百万円であります。 なお、3ヵ月以上延滞債権とは、元本又は利息の支払が、約定支払日の翌日から3月以上遅延している貸出金で破綻先債権及び延滞債権に該当しないものであります。</p> <p>4. 貸出金のうち、貸出条件緩和債権額は30,812百万円であります。 なお、貸出条件緩和債権とは、債務者の経営再建又は支援を図ることを目的として、金利の減免、利息の支払猶予、元本の返済猶予、債権放棄その他の債務者に有利となる取決めを行った貸出金で破綻先債権、延滞債権及び3ヵ月以上延滞債権に該当しないものであります。</p>	<p>1. 関係会社の株式及び出資総額 1,101百万円</p> <p>2. 貸出金のうち、破綻先債権額は39,171百万円、延滞債権額は116,475百万円であります。 なお、破綻先債権とは、元本又は利息の支払の遅延が相当期間継続していることその他の事由により元本又は利息の取立て又は弁済の見込みがないものとして未収利息を計上しなかった貸出金（貸倒償却を行った部分を除く。以下「未収利息不計上貸出金」という。）のうち、法人税法施行令（昭和40年政令第97号）第96条第1項第3号のイからホまでに掲げる事由又は同項第4号に規定する事由が生じている貸出金であります。 また、延滞債権とは、未収利息不計上貸出金であって、破綻先債権及び債務者の経営再建又は支援を図ることを目的として利息の支払を猶予した貸出金以外の貸出金であります。</p> <p>3. 貸出金のうち、3ヵ月以上延滞債権額は445百万円であります。 なお、3ヵ月以上延滞債権とは、元本又は利息の支払が、約定支払日の翌日から3月以上遅延している貸出金で破綻先債権及び延滞債権に該当しないものであります。</p> <p>4. 貸出金のうち、貸出条件緩和債権額は35,606百万円であります。 なお、貸出条件緩和債権とは、債務者の経営再建又は支援を図ることを目的として、金利の減免、利息の支払猶予、元本の返済猶予、債権放棄その他の債務者に有利となる取決めを行った貸出金で破綻先債権、延滞債権及び3ヵ月以上延滞債権に該当しないものであります。</p>

第152期 (平成20年3月31日)	第153期 (平成21年3月31日)	第154期 (平成22年3月31日)																																																						
<p>5. 破綻先債権額、延滞債権額、3ヵ月以上延滞債権額及び貸出条件緩和債権額の合計額は130,361百万円であります。</p> <p>なお、上記2.から5.に掲げた債権額は、貸倒引当金控除前の金額であります。</p> <p>6. 手形割引は、「銀行業における金融商品会計基準適用に関する会計上及び監査上の取扱い」（日本公認会計士協会業種別監査委員会報告第24号）に基づき金融取引として処理しております。これにより受け入れた銀行引受手形、商業手形、荷付為替手形及び買入外国為替は、売却又は（再）担保という方法で自由に処分できる権利を有しておりますが、その額面金額は、40,145百万円であります。</p> <p>7. 担保に供している資産は次のとおりであります。</p> <p>担保に供している資産</p> <table> <tr> <td>現金預け金</td> <td>8,804</td> <td>百万円</td> </tr> <tr> <td>有価証券</td> <td>460,747</td> <td>百万円</td> </tr> </table> <p>担保資産に対応する債務</p> <table> <tr> <td>預金</td> <td>53,170</td> <td>百万円</td> </tr> <tr> <td>債券貸借</td> <td></td> <td></td> </tr> <tr> <td>取引受入</td> <td>105,538</td> <td>百万円</td> </tr> <tr> <td>担保金</td> <td></td> <td></td> </tr> <tr> <td>借入金</td> <td>165,504</td> <td>百万円</td> </tr> </table> <p>上記のほか、為替決済等の取引の担保あるいは先物取引証拠金等の代用として、有価証券219,218百万円を差し入れております。</p> <p>また、その他の資産のうち保証金は1,869百万円であります。</p>	現金預け金	8,804	百万円	有価証券	460,747	百万円	預金	53,170	百万円	債券貸借			取引受入	105,538	百万円	担保金			借入金	165,504	百万円	<p>5. 破綻先債権額、延滞債権額、3ヵ月以上延滞債権額及び貸出条件緩和債権額の合計額は196,500百万円であります。</p> <p>なお、上記2.から5.に掲げた債権額は、貸倒引当金控除前の金額であります。</p> <p>6. 手形割引は、「銀行業における金融商品会計基準適用に関する会計上及び監査上の取扱い」（日本公認会計士協会業種別監査委員会報告第24号）に基づき金融取引として処理しております。これにより受け入れた銀行引受手形、商業手形、荷付為替手形及び買入外国為替は、売却又は（再）担保という方法で自由に処分できる権利を有しておりますが、その額面金額は、50,252百万円であります。</p> <p>7. 担保に供している資産は次のとおりであります。</p> <p>担保に供している資産</p> <table> <tr> <td>現金預け金</td> <td>20,400</td> <td>百万円</td> </tr> <tr> <td>有価証券</td> <td>517,074</td> <td>百万円</td> </tr> </table> <p>担保資産に対応する債務</p> <table> <tr> <td>預金</td> <td>50,729</td> <td>百万円</td> </tr> <tr> <td>債券貸借</td> <td></td> <td></td> </tr> <tr> <td>取引受入</td> <td>31,833</td> <td>百万円</td> </tr> <tr> <td>担保金</td> <td></td> <td></td> </tr> <tr> <td>借入金</td> <td>190,403</td> <td>百万円</td> </tr> </table> <p>上記のほか、為替決済等の取引の担保あるいは先物取引証拠金等の代用として、有価証券300,387百万円を差し入れております。</p> <p>また、その他の資産のうち保証金は2,121百万円であります。</p>	現金預け金	20,400	百万円	有価証券	517,074	百万円	預金	50,729	百万円	債券貸借			取引受入	31,833	百万円	担保金			借入金	190,403	百万円	<p>5. 破綻先債権額、延滞債権額、3ヵ月以上延滞債権額及び貸出条件緩和債権額の合計額は191,699百万円であります。</p> <p>なお、上記2.から5.に掲げた債権額は、貸倒引当金控除前の金額であります。</p> <p>6. 手形割引は、「銀行業における金融商品会計基準適用に関する会計上及び監査上の取扱い」（日本公認会計士協会業種別監査委員会報告第24号）に基づき金融取引として処理しております。これにより受け入れた銀行引受手形、商業手形、荷付為替手形及び買入外国為替は、売却又は（再）担保という方法で自由に処分できる権利を有しておりますが、その額面金額は、43,172百万円であります。</p> <p>7. 担保に供している資産は次のとおりであります。</p> <p>担保に供している資産</p> <table> <tr> <td>現金預け金</td> <td>19,490</td> <td>百万円</td> </tr> <tr> <td>有価証券</td> <td>378,022</td> <td>百万円</td> </tr> </table> <p>担保資産に対応する債務</p> <table> <tr> <td>預金</td> <td>136,977</td> <td>百万円</td> </tr> <tr> <td>借入金</td> <td>19,492</td> <td>百万円</td> </tr> </table> <p>上記のほか、為替決済等の取引の担保あるいは先物取引証拠金等の代用として、有価証券181,388百万円を差し入れております。</p> <p>また、その他の資産のうち保証金は1,964百万円であります。</p>	現金預け金	19,490	百万円	有価証券	378,022	百万円	預金	136,977	百万円	借入金	19,492	百万円
現金預け金	8,804	百万円																																																						
有価証券	460,747	百万円																																																						
預金	53,170	百万円																																																						
債券貸借																																																								
取引受入	105,538	百万円																																																						
担保金																																																								
借入金	165,504	百万円																																																						
現金預け金	20,400	百万円																																																						
有価証券	517,074	百万円																																																						
預金	50,729	百万円																																																						
債券貸借																																																								
取引受入	31,833	百万円																																																						
担保金																																																								
借入金	190,403	百万円																																																						
現金預け金	19,490	百万円																																																						
有価証券	378,022	百万円																																																						
預金	136,977	百万円																																																						
借入金	19,492	百万円																																																						

第152期 (平成20年3月31日)	第153期 (平成21年3月31日)	第154期 (平成22年3月31日)
<p>8. 当座貸越契約及び貸付金に係るコミットメントライン契約は、顧客からの融資実行の申し出を受けた場合に、契約上規定された条件について違反がない限り、一定の限度額まで資金を貸付けることを約する契約であります。これらの契約に係る融資未実行残高は、1,402,012百万円であります。このうち原契約期間が1年以内のもの又は任意の時期に無条件で取消可能なものが1,333,372百万円あります。</p> <p>なお、これらの契約の多くは、融資実行されずに終了するものであるため、融資未実行残高そのものが必ずしも当行の将来のキャッシュ・フローに影響を与えるものではありません。これらの契約の多くには、金融情勢の変化、債権の保全及びその他相当の事由があるときは、当行が実行申し込みを受けた融資の拒絶又は契約極度額の減額をすることができる旨の条項が付けられております。また、契約時において必要に応じて不動産・有価証券等の担保を徴求するほか、契約後も定期的に予め定めている行内手続に基づき顧客の業況等を把握し、必要に応じて契約の見直し、与信保全上の措置等を講じております。</p>	<p>8. 当座貸越契約及び貸付金に係るコミットメントライン契約は、顧客からの融資実行の申し出を受けた場合に、契約上規定された条件について違反がない限り、一定の限度額まで資金を貸付けることを約する契約であります。これらの契約に係る融資未実行残高は、1,547,912百万円あります。このうち原契約期間が1年以内のもの又は任意の時期に無条件で取消可能なものが1,518,924百万円あります。</p> <p>なお、これらの契約の多くは、融資実行されずに終了するものであるため、融資未実行残高そのものが必ずしも当行の将来のキャッシュ・フローに影響を与えるものではありません。これらの契約の多くには、金融情勢の変化、債権の保全及びその他相当の事由があるときは、当行が実行申し込みを受けた融資の拒絶又は契約極度額の減額をすることができる旨の条項が付けられております。また、契約時において必要に応じて不動産・有価証券等の担保を徴求するほか、契約後も定期的に予め定めている行内手続に基づき顧客の業況等を把握し、必要に応じて契約の見直し、与信保全上の措置等を講じております。</p>	<p>8. 当座貸越契約及び貸付金に係るコミットメントライン契約は、顧客からの融資実行の申し出を受けた場合に、契約上規定された条件について違反がない限り、一定の限度額まで資金を貸付けることを約する契約であります。これらの契約に係る融資未実行残高は、1,488,677百万円あります。このうち原契約期間が1年以内のもの又は任意の時期に無条件で取消可能なものが1,479,226百万円あります。</p> <p>なお、これらの契約の多くは、融資実行されずに終了するものであるため、融資未実行残高そのものが必ずしも当行の将来のキャッシュ・フローに影響を与えるものではありません。これらの契約の多くには、金融情勢の変化、債権の保全及びその他相当の事由があるときは、当行が実行申し込みを受けた融資の拒絶又は契約極度額の減額をすることができる旨の条項が付けられております。また、契約時において必要に応じて不動産・有価証券等の担保を徴求するほか、契約後も定期的に予め定めている行内手続に基づき顧客の業況等を把握し、必要に応じて契約の見直し、与信保全上の措置等を講じております。</p>

第152期 (平成20年3月31日)	第153期 (平成21年3月31日)	第154期 (平成22年3月31日)
<p>9. 土地の再評価に関する法律(平成10年3月31日公布法律第34号)に基づき、事業用の土地の再評価を行い、評価差額については、当該評価差額に係る税金相当額を「再評価に係る繰延税金負債」として負債の部に計上し、これを控除した金額を「土地再評価差額金」として純資産の部に計上しております。</p> <p>再評価を行った年月日 平成11年3月31日</p> <p>同法律第3条第3項に定める再評価の方法 土地の再評価に関する法律施行令(平成10年3月31日公布政令第119号)第2条第1号に定める地価公示法に基づいて、時点修正等合理的な調整を行って算出しております。</p> <p>同法律第10条に定める再評価を行った事業用の土地の当事業年度末における時価の合計額と当該事業用土地の再評価後の帳簿価額の合計額との差額 7,114百万円</p> <p>10. 有形固定資産の減価償却累計額 38,467百万円</p> <p>11. 有形固定資産の圧縮記帳額 1,360百万円 (当事業年度圧縮記帳額 - 百万円)</p> <p>12. 借入金には、他の債務よりも債務の履行が後順位である旨の特約が付された劣後特約付借入金25,000百万円が含まれております。</p>	<p>9. 土地の再評価に関する法律(平成10年3月31日公布法律第34号)に基づき、事業用の土地の再評価を行い、評価差額については、当該評価差額に係る税金相当額を「再評価に係る繰延税金負債」として負債の部に計上し、これを控除した金額を「土地再評価差額金」として純資産の部に計上しております。</p> <p>再評価を行った年月日 平成11年3月31日</p> <p>ただし、当行が旧株式会社札幌銀行から引き継いだ事業用の土地については平成10年3月31日に再評価を行っております。</p> <p>同法律第3条第3項に定める再評価の方法 土地の再評価に関する法律施行令(平成10年3月31日公布政令第119号)第2条第1号に定める地価公示法に基づいて、時点修正等合理的な調整を行って算出したほか、第4号に定める地価税の課税価格に基づいて、路線価の奥行価格補正等、合理的な調整を行って算出しております。</p> <p>同法律第10条に定める再評価を行った事業用の土地の当事業年度末における時価の合計額と当該事業用土地の再評価後の帳簿価額の合計額との差額 10,137百万円</p> <p>10. 有形固定資産の減価償却累計額 50,240百万円</p> <p>11. 有形固定資産の圧縮記帳額 2,144百万円 (当事業年度圧縮記帳額 - 百万円)</p> <p>12. 借入金には、他の債務よりも債務の履行が後順位である旨の特約が付された劣後特約付借入金95,300百万円が含まれております。</p>	<p>9. 土地の再評価に関する法律(平成10年3月31日公布法律第34号)に基づき、事業用の土地の再評価を行い、評価差額については、当該評価差額に係る税金相当額を「再評価に係る繰延税金負債」として負債の部に計上し、これを控除した金額を「土地再評価差額金」として純資産の部に計上しております。</p> <p>再評価を行った年月日 平成11年3月31日</p> <p>ただし、当行が旧株式会社札幌銀行から引き継いだ事業用の土地については平成10年3月31日に再評価を行っております。</p> <p>同法律第3条第3項に定める再評価の方法 土地の再評価に関する法律施行令(平成10年3月31日公布政令第119号)第2条第1号に定める地価公示法に基づいて、時点修正等合理的な調整を行って算出したほか、第4号に定める地価税の課税価格に基づいて、路線価の奥行価格補正等、合理的な調整を行って算出しております。</p> <p>同法律第10条に定める再評価を行った事業用の土地の当事業年度末における時価の合計額と当該事業用土地の再評価後の帳簿価額の合計額との差額 11,460百万円</p> <p>10. 有形固定資産の減価償却累計額 51,521百万円</p> <p>11. 有形固定資産の圧縮記帳額 2,135百万円 (当事業年度圧縮記帳額 - 百万円)</p> <p>12. 借入金には、他の債務よりも債務の履行が後順位である旨の特約が付された劣後特約付借入金95,300百万円が含まれております。</p>

第152期 (平成20年3月31日)	第153期 (平成21年3月31日)	第154期 (平成22年3月31日)
<p>13. 有価証券中の社債のうち、有価証券の私募(金融商品取引法第2条第3項)による社債に対する当行の保証債務の額は34,270百万円であります。</p> <p>14. 取締役及び監査役との間の取引による取締役及び監査役に対する金銭債権総額2百万円</p>	<p>13. 有価証券中の社債のうち、有価証券の私募(金融商品取引法第2条第3項)による社債に対する当行の保証債務の額は37,501百万円であります。</p> <p>14. 取締役及び監査役との間の取引による取締役及び監査役に対する金銭債権総額0百万円</p>	<p>13. 有価証券中の社債のうち、有価証券の私募(金融商品取引法第2条第3項)による社債に対する当行の保証債務の額は44,713百万円であります。</p> <p>14. 取締役及び監査役との間の取引による取締役及び監査役に対する金銭債権総額0百万円</p> <p>15. 銀行法第18条の定めにより剰余金の配当に制限を受けております。 剰余金の配当をする場合には、会社法第445条第4項(資本金の額及び準備金の額)の規定にかかわらず、当該剰余金の配当により減少する剰余金の額に5分の1を乗じて得た額を資本準備金又は利益準備金として計上しております。 当事業年度における当該剰余金の配当に係る資本準備金の計上額は、1百万円であります。</p>

## (損益計算書関係)

第152期 (自 平成19年 4月 1日 至 平成20年 3月31日)	第153期 (自 平成20年 4月 1日 至 平成21年 3月31日)	第154期 (自 平成21年 4月 1日 至 平成22年 3月31日)
<p>2. その他の特別損失は、過年度 役員退職慰労引当金繰入であり ます。</p>	<p>1. 以下の資産について、減損損失を計上しております。</p> <p>稼働資産（営業用土地、建物等） 616百万円</p> <p>遊休資産（所有土地、建物等） 124百万円</p> <p>当行と株式会社札幌銀行が合併したことにより、保有する上記の稼働資産について使用の中止を決定したこと等に伴い投資額の回収が見込めなくなったこと等により、減損損失を計上しております。</p> <p>稼働資産については、原則として管理会計において継続的な収支の把握を行っている各営業店をグループニングの単位としております。本部、事務センター、厚生施設等については、独立したキャッシュ・フローを生み出さないことから共用資産としております。</p> <p>なお、回収可能額の測定は、正味売却価額によっております。正味売却価額は原則として不動産鑑定評価基準に基づき、重要性が乏しい不動産については適切に市場価格を反映していると考えられる指標に基づいて算定しております。</p>	<p>1. 以下の資産について、減損損失を計上しております。</p> <p>稼働資産（営業用土地、建物等） 1,527百万円</p> <p>遊休資産（所有土地、建物等） 382百万円</p> <p>当行が保有する上記の稼働資産について使用の中止を決定したこと等に伴い、投資額の回収が見込めなくなったこと等により、減損損失を計上しております。</p> <p>稼働資産については、原則として管理会計において継続的な収支の把握を行っている各営業店をグループニングの単位としております。本部、事務センター、厚生施設等については、独立したキャッシュ・フローを生み出さないことから共用資産としております。</p> <p>なお、回収可能額の測定は、正味売却価額によっております。正味売却価額は原則として不動産鑑定評価基準に基づき、重要性が乏しい不動産については適切に市場価格を反映していると考えられる指標に基づいて算定しております。</p>

## (株主資本等変動計算書関係)

第152期(自 平成19年4月1日 至 平成20年3月31日)

## 1. 発行済株式の種類及び総数並びに自己株式の種類及び株式数に関する事項

(単位：千株)

	前事業年度末 株式数	当事業年度 増加株式数	当事業年度 減少株式数	当事業年度末 株式数	摘要
発行済株式					
普通株式	366,898	-	-	366,898	
合計	366,898	-	-	366,898	
自己株式					
普通株式	-	-	-	-	
合計	-	-	-	-	

## 2. 配当に関する事項

## (1) 当事業年度中の配当金支払額

(決議)	株式の種類	配当金の総額 (百万円)	1株当たりの金額 (円)	基準日	効力発生日
平成19年6月26日 定時株主総会	普通株式	3,925	10.70	平成19年3月31日	平成19年6月26日
平成19年11月16日 取締役会	普通株式	4,109	11.20	平成19年9月30日	平成19年11月19日

## (2) 基準日が当事業年度に属する配当のうち、配当の効力発生日が当事業年度の末日後となるもの

(決議)	株式の種類	配当金の総額 (百万円)	配当の原資	1株当たりの 金額(円)	基準日	効力発生日
平成20年6月25日 定時株主総会	普通株式	4,182	利益剰余金	11.40	平成20年3月31日	平成20年6月25日

第153期(自 平成20年4月1日 至 平成21年3月31日)

## 1. 発行済株式の種類及び総数並びに自己株式の種類及び株式数に関する事項

(単位：千株)

	前事業年度末 株式数	当事業年度 増加株式数	当事業年度 減少株式数	当事業年度末 株式数	摘要
発行済株式					
普通株式	366,898	-	-	366,898	
第1種優先株式	-	200,000	-	200,000	(注)
合計	366,898	200,000	-	566,898	
自己株式					
普通株式	-	-	-	-	
第1種優先株式	-	-	-	-	
合計	-	-	-	-	

(注) 第1種優先株式の増加200,000千株は、金融機能の強化のための特別措置に関する法律第3条第1項に基づき、株式会社整理回収機構に対して優先株式を発行したものであります。

## 2. 配当に関する事項

## (1) 当事業年度中の配当金支払額

(決議)	株式の種類	配当金の総額 (百万円)	1株当たりの金額 (円)	基準日	効力発生日
平成20年6月25日 定時株主総会	普通株式	4,182	11.40	平成20年3月31日	平成20年6月25日

## (2) 基準日が当事業年度に属する配当のうち、配当の効力発生日が当事業年度の末日後となるもの

(決議)	株式の種類	配当金の総額 (百万円)	配当の原資	1株当たりの 金額(円)	基準日	効力発生日
平成21年6月25日 定時株主総会	第1種 優先株式	5	資本剰余金	0.025	平成21年3月31日	平成21年6月26日

第154期(自平成21年4月1日至平成22年3月31日)

## 1. 発行済株式の種類及び総数並びに自己株式の種類及び株式数に関する事項

(単位:千株)

	前事業年度末 株式数	当事業年度 増加株式数	当事業年度 減少株式数	当事業年度末 株式数	摘要
発行済株式					
普通株式	366,898	-	-	366,898	
第1種優先株式	200,000	-	-	200,000	
合計	566,898	-	-	566,898	
自己株式					
普通株式	-	-	-	-	
第1種優先株式	-	-	-	-	
合計	-	-	-	-	

## 2. 配当に関する事項

## (1) 当事業年度中の配当金支払額

(決議)	株式の種類	配当金の総額 (百万円)	1株当たり配当額 (円)	基準日	効力発生日
平成21年6月25日 定時株主総会	第1種優先株式	5	0.025	平成21年3月31日	平成21年6月26日

## (2) 基準日が当事業年度に属する配当のうち、配当の効力発生日が当事業年度の末日後となるもの

(決議)	株式の種類	配当金の総額 (百万円)	配当の原資	1株当たり 配当額(円)	基準日	効力発生日
平成22年6月24日 定時株主総会	第1種 優先株式	1,770	利益剰余金	8.85	平成22年3月31日	平成22年6月24日



## (リース取引関係)

第152期 (自 平成19年 4月 1日 至 平成20年 3月31日)	第153期 (自 平成20年 4月 1日 至 平成21年 3月31日)	第154期 (自 平成21年 4月 1日 至 平成22年 3月31日)																																																																														
<p>リース物件の所有権が借主に移転すると認められるもの以外のファイナンス・リース取引</p> <ul style="list-style-type: none"> <li>リース物件の取得価額相当額、減価償却累計額相当額、減損損失累計額相当額及び期末残高相当額</li> </ul> <table border="0"> <tr><td>取得価額相当額</td><td></td></tr> <tr><td>  動産</td><td>2,823 百万円</td></tr> <tr><td>  その他</td><td>- 百万円</td></tr> <tr><td>  合計</td><td>2,823 百万円</td></tr> </table> <p>減価償却累計額相当額</p> <table border="0"> <tr><td>  動産</td><td>1,487 百万円</td></tr> <tr><td>  その他</td><td>- 百万円</td></tr> <tr><td>  合計</td><td>1,487 百万円</td></tr> </table> <p>期末残高相当額</p> <table border="0"> <tr><td>  動産</td><td>1,336 百万円</td></tr> <tr><td>  その他</td><td>- 百万円</td></tr> <tr><td>  合計</td><td>1,336 百万円</td></tr> </table> <p>(注) 取得価額相当額は、未経過リース料期末残高が有形固定資産の期末残高等に占める割合が低いため、支払利子込み法によっております。</p> <ul style="list-style-type: none"> <li>未経過リース料期末残高相当額</li> </ul> <table border="0"> <tr><td>  1年内</td><td>539百万円</td></tr> <tr><td>  1年超</td><td>796百万円</td></tr> <tr><td>  合計</td><td>1,336百万円</td></tr> </table> <p>(注) 未経過リース料期末残高相当額は、未経過リース料期末残高が有形固定資産の期末残高等に占める割合が低いため、支払利子込み法によっております。</p>	取得価額相当額		動産	2,823 百万円	その他	- 百万円	合計	2,823 百万円	動産	1,487 百万円	その他	- 百万円	合計	1,487 百万円	動産	1,336 百万円	その他	- 百万円	合計	1,336 百万円	1年内	539百万円	1年超	796百万円	合計	1,336百万円	<p>1. ファイナンス・リース取引</p> <p>(1) 所有権移転外ファイナンス・リース取引</p> <p>リース資産の内容</p> <ul style="list-style-type: none"> <li>有形固定資産</li> </ul> <p>主として、動産であります。</p> <p>リース資産の減価償却の方法</p> <p>重要な会計方針「4. 固定資産の減価償却の方法」に記載のとおりであります。</p> <p>(2) 通常の賃貸借取引に係る方法に準じて会計処理を行っている所有権移転外ファイナンス・リース取引</p> <ul style="list-style-type: none"> <li>リース物件の取得価額相当額、減価償却累計額相当額、減損損失累計額相当額及び期末残高相当額</li> </ul> <table border="0"> <tr><td>取得価額相当額</td><td></td></tr> <tr><td>  有形固定資産</td><td>1,821 百万円</td></tr> <tr><td>  無形固定資産</td><td>- 百万円</td></tr> <tr><td>  合計</td><td>1,821 百万円</td></tr> </table> <p>減価償却累計額相当額</p> <table border="0"> <tr><td>  有形固定資産</td><td>1,014 百万円</td></tr> <tr><td>  無形固定資産</td><td>- 百万円</td></tr> <tr><td>  合計</td><td>1,014 百万円</td></tr> </table> <p>期末残高相当額</p> <table border="0"> <tr><td>  有形固定資産</td><td>806 百万円</td></tr> <tr><td>  無形固定資産</td><td>- 百万円</td></tr> <tr><td>  合計</td><td>806 百万円</td></tr> </table> <p>(注) 取得価額相当額は、未経過リース料期末残高が有形固定資産の期末残高等に占める割合が低いため、支払利子込み法によっております。</p> <ul style="list-style-type: none"> <li>未経過リース料期末残高相当額</li> </ul> <table border="0"> <tr><td>  1年内</td><td>368百万円</td></tr> <tr><td>  1年超</td><td>437百万円</td></tr> <tr><td>  合計</td><td>806百万円</td></tr> </table> <p>(注) 未経過リース料期末残高相当額は、未経過リース料期末残高が有形固定資産の期末残高等に占める割合が低いため、支払利子込み法によっております。</p>	取得価額相当額		有形固定資産	1,821 百万円	無形固定資産	- 百万円	合計	1,821 百万円	有形固定資産	1,014 百万円	無形固定資産	- 百万円	合計	1,014 百万円	有形固定資産	806 百万円	無形固定資産	- 百万円	合計	806 百万円	1年内	368百万円	1年超	437百万円	合計	806百万円	<p>1. ファイナンス・リース取引</p> <p>(1) 所有権移転外ファイナンス・リース取引</p> <p>リース資産の内容</p> <ul style="list-style-type: none"> <li>有形固定資産</li> </ul> <p>主として、動産であります。</p> <p>リース資産の減価償却の方法</p> <p>重要な会計方針「4. 固定資産の減価償却の方法」に記載のとおりであります。</p> <p>(2) 通常の賃貸借取引に係る方法に準じて会計処理を行っている所有権移転外ファイナンス・リース取引</p> <ul style="list-style-type: none"> <li>リース物件の取得価額相当額、減価償却累計額相当額、減損損失累計額相当額及び期末残高相当額</li> </ul> <table border="0"> <tr><td>取得価額相当額</td><td></td></tr> <tr><td>  有形固定資産</td><td>1,803 百万円</td></tr> <tr><td>  無形固定資産</td><td>- 百万円</td></tr> <tr><td>  合計</td><td>1,803 百万円</td></tr> </table> <p>減価償却累計額相当額</p> <table border="0"> <tr><td>  有形固定資産</td><td>1,365 百万円</td></tr> <tr><td>  無形固定資産</td><td>- 百万円</td></tr> <tr><td>  合計</td><td>1,365 百万円</td></tr> </table> <p>期末残高相当額</p> <table border="0"> <tr><td>  有形固定資産</td><td>437 百万円</td></tr> <tr><td>  無形固定資産</td><td>- 百万円</td></tr> <tr><td>  合計</td><td>437 百万円</td></tr> </table> <p>(注) 取得価額相当額は、未経過リース料期末残高が有形固定資産の期末残高等に占める割合が低いため、支払利子込み法によっております。</p> <ul style="list-style-type: none"> <li>未経過リース料期末残高相当額</li> </ul> <table border="0"> <tr><td>  1年内</td><td>366百万円</td></tr> <tr><td>  1年超</td><td>71百万円</td></tr> <tr><td>  合計</td><td>437百万円</td></tr> </table> <p>(注) 未経過リース料期末残高相当額は、未経過リース料期末残高が有形固定資産の期末残高等に占める割合が低いため、支払利子込み法によっております。</p>	取得価額相当額		有形固定資産	1,803 百万円	無形固定資産	- 百万円	合計	1,803 百万円	有形固定資産	1,365 百万円	無形固定資産	- 百万円	合計	1,365 百万円	有形固定資産	437 百万円	無形固定資産	- 百万円	合計	437 百万円	1年内	366百万円	1年超	71百万円	合計	437百万円
取得価額相当額																																																																																
動産	2,823 百万円																																																																															
その他	- 百万円																																																																															
合計	2,823 百万円																																																																															
動産	1,487 百万円																																																																															
その他	- 百万円																																																																															
合計	1,487 百万円																																																																															
動産	1,336 百万円																																																																															
その他	- 百万円																																																																															
合計	1,336 百万円																																																																															
1年内	539百万円																																																																															
1年超	796百万円																																																																															
合計	1,336百万円																																																																															
取得価額相当額																																																																																
有形固定資産	1,821 百万円																																																																															
無形固定資産	- 百万円																																																																															
合計	1,821 百万円																																																																															
有形固定資産	1,014 百万円																																																																															
無形固定資産	- 百万円																																																																															
合計	1,014 百万円																																																																															
有形固定資産	806 百万円																																																																															
無形固定資産	- 百万円																																																																															
合計	806 百万円																																																																															
1年内	368百万円																																																																															
1年超	437百万円																																																																															
合計	806百万円																																																																															
取得価額相当額																																																																																
有形固定資産	1,803 百万円																																																																															
無形固定資産	- 百万円																																																																															
合計	1,803 百万円																																																																															
有形固定資産	1,365 百万円																																																																															
無形固定資産	- 百万円																																																																															
合計	1,365 百万円																																																																															
有形固定資産	437 百万円																																																																															
無形固定資産	- 百万円																																																																															
合計	437 百万円																																																																															
1年内	366百万円																																																																															
1年超	71百万円																																																																															
合計	437百万円																																																																															

第152期 (自 平成19年 4月 1日 至 平成20年 3月31日)	第153期 (自 平成20年 4月 1日 至 平成21年 3月31日)	第154期 (自 平成21年 4月 1日 至 平成22年 3月31日)
<p>・ 支払リース料、リース資産減損勘定の取崩額、減価償却費相当額及び減損損失</p> <p>支払リース料 563百万円 減価償却費相当額 563百万円</p> <p>・ 減価償却費相当額の算定方法 リース期間を耐用年数とし、残存価額を零とする定額法によっております。</p> <p>(減損損失について) リース資産に配分された減損損失はありません。</p>	<p>・ 支払リース料、リース資産減損勘定の取崩額、減価償却費相当額及び減損損失</p> <p>支払リース料 367百万円 減価償却費相当額 367百万円</p> <p>・ 減価償却費相当額の算定方法 同左</p> <p>(減損損失について) リース資産に配分された減損損失はありません。</p>	<p>・ 支払リース料、リース資産減損勘定の取崩額、減価償却費相当額及び減損損失</p> <p>支払リース料 366百万円 減価償却費相当額 366百万円</p> <p>・ 減価償却費相当額の算定方法 同左</p> <p>(減損損失について) リース資産に配分された減損損失はありません。</p>

[次へ](#)

## (金融商品関係)

第154期(自平成21年4月1日至平成22年3月31日)

## 1. 金融商品の状況に関する事項

## (1) 金融商品に対する取組方針

当行は、本店ほか支店、出張所において、預金業務、貸出業務、有価証券業務等を営んでおります。主な資金運用業務である貸出業務については、地域の企業・個人・法人を対象としております。有価証券業務については、ALM上の調整、余資運用を目的としております。これらの事業を行うため、安定的な資金である預金業務に注力するほか、市場の状況や長短のバランスを調整して、借入金等による資金調達も行っております。このように、主として金利変動を伴う金融資産及び金融負債を有しているため、金利変動による不利な影響が生じないように、当行では、資産及び負債の総合的管理(ALM)をしております。その一環として、デリバティブ取引も行っております。

## (2) 金融商品の内容及びそのリスク

当行が保有する金融資産は、主として国内の取引先、個人及び地方公共団体に対する貸出金であり、顧客の契約不履行によってもたらされる信用リスクにさらされております。また、固定金利の貸出を行っており、金利リスクにさらされております。また、有価証券及び投資有価証券は、主に債券、株式、投資信託及び組合出資金であり、満期保有目的、純投資目的及び売買目的で保有しております。これらは、それぞれ発行体の信用リスク及び金利の変動リスク、市場価格及び外国為替相場の変動リスク、市場流動性リスクにさらされております。

預金は一定の環境の下で一時に多額の引出しが発生し、資金繰りに窮する場合などの流動性リスクにさらされております。

借入金は一定の環境の下で当行が市場を利用できなくなる場合など、支払期日にその支払を実行できなくなる流動性リスクにさらされております。また、変動金利の借入を行っており、金利の変動リスクにさらされております。

デリバティブ取引は金利スワップ、金利フロア、金利キャップ、通貨スワップ、通貨オプション、為替予約取引及び株式先物取引があります。

内包するリスクは、「信用リスク」と「市場リスク」があります。

当行では、顧客の金利、為替に関する変動リスクの回避を目的とした取引、及びカバー、当行本体における貸出金・外債等の金利・為替変動リスクの回避を目的として取引しております。

なお、貸出金等の金利変動リスクの回避を目的としたデリバティブ取引についてはヘッジ会計を適用しております。

ヘッジ会計の方法 繰延ヘッジ処理を行っております。

ヘッジ手段とヘッジ対象 ヘッジ手段...金利スワップ

ヘッジ対象...貸出金、その他運用資産

ヘッジ方針 金利リスクの低減のため、対象資産の範囲内でヘッジを行っております。

ヘッジの有効性評価の方法 「銀行業における金融商品会計基準適用に関する会計上及び監査上の取扱い」(日本公認会計士協会業種別監査委員会報告第24号)に定められた包括ヘッジにおける有効性の評価方法により行っております。

### (3) 金融商品に係るリスク管理体制

#### 信用リスクの管理

##### (a) 個別先の信用リスク管理

当行は、信用リスク管理の根幹として信用格付制度を設けており、各々の与信先、保有有価証券の発行先及びデリバティブ取引のカウンターパーティ等に対し13段階で構成される債務者格付を付与しております。付与された債務者格付は信用リスクを明確に認識するための指標と位置づけ、与信承認権限基準や、個別案件審査の判定基準として使用するほか、収益管理や、プライシング等の基準としても活用しております。債務者格付は、最低年1回の見直しを行うほか、与信先の信用状況の変化に応じて随時見直しを行い、個別の与信先及び当行グループ全体のポートフォリオの動向が把握できる態勢としております。

##### (b) ポートフォリオベースの信用リスク管理

当行では、業種別、格付別の与信残高、信用リスク量等の定期的モニタリングによる与信ポートフォリオの実態及び変化の分析・検証を行い、信用リスクを管理しております。

なお、特定の企業や同一グループへ与信が集中して大きな損失が発生する与信集中リスクを抑止するため、1社あるいは1グループ当たりのクレジット・ライン（与信上限）を設けているほか、クレジット・ラインを超過する大口与信先への案件については、役員等により構成される会議体において個別に対応を協議するなど、過度の与信集中を抑制する態勢を構築しております。

#### 市場リスクの管理

##### (a) 金利リスクの管理

当行の金利リスク管理方針は、取締役会の承認による「市場リスク管理規程」によって明確化され、組織内に周知されております。経営陣を中心に構成されるリスク管理委員会にて、定期的（原則月に1度）に金利リスク保有状況、金利リスク量等についての報告、今後の方針等の協議を実施しております。リスク管理委員会での協議内容については、必要に応じ取締役会決議を行うとともに、定期的に取り締役に報告を行っております。また、当行ではリスク管理委員会の協議内容を、定例的に親会社である札幌北洋ホールディングスに報告しております。

##### (b) 為替リスクの管理

当行の為替リスク管理方針は、金利リスク同様「市場リスク管理規程」によって明確化され、組織内に周知されております。

##### (c) 価格変動リスクの管理

当行は、地域金融機関としての目的・意義を明確に認識したうえで、「有価証券運用・リスクテイクポリシー」にローリスク、中長期分散投資、市場流動性の重視等の基本方針を定め、ALM上の調整、余資運用を目的として有価証券運用を行っております。また、相場観に過度に依存することや短期的な収益確保を狙った投資行動はとらないこととしております。

また、融資・預金といった全行的な動向を踏まえた投資行動を行うこと、投資後の投資先の経営状況等について十分調査・分析を行うことにも留意し、適切なエクスポージャーの管理に努めております。

(d) デリバティブ取引

デリバティブ取引に関しては、取引の執行、ヘッジ有効性の評価、事務管理に関する部門をそれぞれ分離し内部牽制を確立するとともに、ヘッジ取引規程に基づき実施されております。また、通貨関連取引、金利関連取引においては、顧客との取引は原則として市場で反対取引を行いヘッジしており、市場リスクは僅少となっております。

資金調達に係る流動性リスクの管理

当行は、ALMを通して、適時にグループ全体の資金管理を行うほか、資金調達手段の多様化、市場環境を考慮した長短の調達バランスの調整などによって、流動性リスクを管理しております。

(4) 金融商品の時価等に関する事項についての補足説明

金融商品の時価には、市場価格に基づく価額のほか、市場価格がない場合には合理的に算定された価額が含まれております。当該価額の算定においては一定の前提条件等を採用しているため、異なる前提条件等によった場合、当該価額が異なることもあります。

## 2. 金融商品の時価等に関する事項

平成22年3月31日における貸借対照表計上額、時価及びこれらの差額は、次のとおりであります。なお、時価を把握することが極めて困難と認められる非上場株式等は、次表には含めておりません(注3参照)。

(単位:百万円)

	貸借対照表 計上額	時 価	差 額 (* 1)
(1) 現金	100,388	100,388	-
(2) 預け金	83,598	83,598	0
(3) コールローン	225,351	225,348	2
(4) 有価証券			
その他有価証券	1,502,303	1,502,303	-
(5) 貸出金	5,242,860		
貸倒引当金 (* 2)	95,058		
	5,147,802	5,238,897	91,095
資産計	7,059,444	7,150,536	91,092
(1) 預金	6,743,201	6,747,207	4,006
(2) 譲渡性預金	89,972	90,046	74
(3) 借入金	114,832	113,488	1,343
負債計	6,948,005	6,950,743	2,737
デリバティブ取引 (* 3)			
ヘッジ会計が適用されていないもの	2,932	2,932	-
ヘッジ会計が適用されているもの	(938)	(938)	-
デリバティブ取引計	1,994	1,994	-

(\* 1) 差額欄は、資産については時価から貸借対照表計上額を減算、負債については貸借対照表計上額から時価を減算した差額を記載しております。

(\* 2) 貸出金に対応する一般貸倒引当金及び個別貸倒引当金を控除しております。

(\* 3) その他資産・負債に計上しているデリバティブ取引を一括して表示しております。

デリバティブ取引によって生じた正味の債権・債務は純額で表示しており、合計で正味の債務となる項目については、( )で表示しております。

(注1) 買入金銭債権、商品有価証券、金銭の信託、外国為替(資産)、外国為替(負債)については、重要性が乏しいため開示を省略しております。

(注2) 金融商品の時価の算定方法

## 資 産

(1) 現金、及び (2) 預け金

満期のない預け金については、時価は帳簿価額と近似していることから、当該帳簿価額を時価としております。満期のある預け金については、残存期間に対応するリスク・フリーレートで割り引いた現在価値を算定しております。

(3) コールローン

コールローンについては、残存期間に対応するリスク・フリーレートで割り引いた現在価値を算定しております。

## (4) 有価証券

株式は取引所の価格、債券は取引所の価格又は取引金融機関から提示された価格、投資信託は取引所の価格、公表されている基準価格又は取引金融機関から提示された価格によっております。

自行保証付私募債については、保証を考慮せずに貸出金に準じた方法で現在価値を算出し、当該現在価値に前受保証料を加算したものを時価としております。保証協会保証付私募債については、貸出金に準じて算出した現在価値と、リスク・フリーレートで割り引いた現在価値の加重平均額に前受保証料を加算したものを時価としております。

（その他有価証券に係る時価の算定方法の一部変更）

変動利付国債の時価については、従来、市場価格をもって貸借対照表計上額としておりましたが、昨今の市場環境を踏まえた検討の結果、引続き市場価格を時価とみなせない状態にあると判断し、当事業年度末においては、合理的に算定された価額をもって貸借対照表計上額としております。これにより、市場価格をもって貸借対照表計上額とした場合に比べ、「有価証券」は22,951百万円増加、「繰延税金資産」は9,267百万円減少、「その他有価証券評価差額金」は13,683百万円増加しております。

変動利付国債の合理的に算定された価額は、独立した第三者であると判断した国内大手証券会社から入手した、客観性のある理論価額を検証した上で採用しております。当該理論価額はインプライド・フォワードレートから将来のクーポンを推定し、現在価値に割り引く方法で算定されております。なお、主たる価格決定変数は、国債利回り及びスワプション・ボラティリティであります。

なお、保有目的ごとの有価証券に関する注記事項については、「（有価証券関係）」に記載しております。

## (5) 貸出金

貸出金については、金利更改期間に応じたリスク・フリーレートに内部格付に基づく予想損失率を加味した率で割り引いた現在価値を算出しております。金利更改期間と最終期限が異なる貸出の当該金利更改期間終了後の元本残額については、金利更改期間終了後に適用される金利が市場金利を反映していることから、貸出先の信用状態が実行後大きく異なっていない限り、金利更改期間終了後の現在価値相当額を時価としております。

また、破綻先、実質破綻先及び破綻懸念先に対する債権等については、見積将来キャッシュ・フローの現在価値又は担保及び保証による回収見込額等に基づいて貸倒見積高を算定しているため、時価は決算日における貸借対照表価額から現在の貸倒見積高を控除した金額に近似しており、当該価額を時価としております。

貸出金のうち、当該貸出を担保資産の範囲内に限るなどの特性により、返済期限を設けていないものについては、返済見込期間及び金利条件等から、時価は帳簿価額と近似しているものと想定されるため、帳簿価額を時価としております。

また、クレジットカード業務に伴うキャッシング等の貸出金については、返済期間及び金利（手数料）条件等から、時価は帳簿価額と近似しているものと想定されるため、帳簿価額を時価としております。

## 負債

## (1) 預金、及び (2) 譲渡性預金

要求払預金については、決算日に要求された場合の支払額（帳簿価額）を時価とみなしております。また、定期預金及び譲渡性預金の時価は、一定の期間ごとに区分して、将来のキャッシュ・フローを割り引いて現在価値を算定しております。その割引率は、新規に預金を受け入れる際に使用する利率を用いております。

## (3) 借入金

劣後ローンについては、金利更改期間に応じたリスク・フリーレートに、直近の劣後ローン借入利率とその時点の同期間のスワップレートとの差を加味した率で割り引いて現在価値を算定しております。劣後ローン以外の変動金利借入については、時価は帳簿価額と近似しているものと想定されるため、帳簿価額を時価としております。

上記以外の借入金については、金利更改期間に応じたリスク・フリーレートで割り引いて現在価値を算定しております。

## デリバティブ取引

デリバティブ取引については、「（デリバティブ取引関係）」に記載しております。

(注3) 時価を把握することが極めて困難と認められる金融商品は次のとおりであり、金融商品の時価情報の「資産(4) 有価証券」には含まれておりません。

(単位: 百万円)

区分	貸借対照表計上額
非上場株式(*1)(*2)	11,306
組合出資金(*2)(*3)	934
合計	12,241

(\*1) 非上場株式については、市場価格がなく、時価を把握することが極めて困難と認められることから時価開示の対象とはしていません。

(\*2) 当事業年度において、非上場株式及び組合出資金について1,415百万円減損処理を行っております。

(\*3) 組合出資金のうち、組合財産が非上場株式など時価を把握することが極めて困難と認められるもので構成されているものについては、時価開示の対象とはしていません。

(注4) 金銭債権及び満期のある有価証券の決算日後の償還予定額

(単位: 百万円)

	1年以内	1年超 3年以内	3年超 5年以内	5年超 7年以内	7年超 10年以内	10年超
預け金	83,598	-	-	-	-	-
コールローン	225,351	-	-	-	-	-
有価証券						
其他有価証券のうち 満期があるもの	24,524	288,401	270,729	88,092	200,597	371,792
うち国債	-	168,022	179,585	66,842	129,502	326,751
地方債	6,500	6,478	10,527	-	43,050	-
社債	14,179	52,831	30,661	7,105	20,170	34,671
貸出金(*)	1,498,905	872,583	790,797	490,457	583,725	891,029
合計	1,832,380	1,160,984	1,061,527	578,550	784,323	1,262,822

(\*) 貸出金のうち、破綻先、実質破綻先及び破綻懸念先で決算期末時点で3カ月延滞しており、償還予定額が見込めない66,550百万円、期間の定めのないもの48,810百万円は含めておりません。

(注5) 借入金及びその他の有利子負債の決算日後の返済予定額

(単位: 百万円)

	1年以内	1年超 3年以内	3年超 5年以内	5年超 7年以内	7年超 10年以内	10年超
預金(*)	6,257,474	430,657	54,944	67	57	-
譲渡性預金	89,862	110	-	-	-	-
借入金	375	3,781	32,628	850	18,860	58,334
合計	6,347,712	434,548	87,572	918	18,918	58,334

(\*) 預金のうち、要求払預金(当座預金を含む)については、「1年以内」に含めて開示しております。



## (有価証券関係)

貸借対照表の「有価証券」のほか、「商品有価証券」及び「預け金」中の譲渡性預け金も含めて記載しております。

第152期（自 平成19年4月1日 至 平成20年3月31日）

## 1. 売買目的有価証券（平成20年3月31日現在）

	貸借対照表計上額（百万円）	当事業年度の損益に含まれた評価差額（百万円）
売買目的有価証券	6,935	127

## 2. 満期保有目的の債券で時価のあるもの（平成20年3月31日現在）

該当ありません。

## 3. 子会社株式及び関連会社株式で時価のあるもの（平成20年3月31日現在）

該当ありません。

## 4. その他有価証券で時価のあるもの（平成20年3月31日現在）

	取得原価(百万円)	貸借対照表計上額 (百万円)	評価差額(百万円)	うち益(百万円)	うち損(百万円)
株式	134,374	166,726	32,351	43,309	10,957
債券	960,135	949,557	10,578	653	11,231
国債	863,545	852,958	10,586	119	10,706
地方債	11,520	11,598	78	80	2
短期社債	-	-	-	-	-
社債	85,069	85,000	69	453	523
その他	734,407	633,186	101,221	1,599	102,820
外国債券	214,771	207,968	6,802	1,424	8,226
その他	519,636	425,217	94,418	175	94,593
合計	1,828,917	1,749,470	79,447	45,562	125,010

(注) 1. 貸借対照表計上額は、当事業年度末日における市場価格等に基づく時価により計上したものであります。

2. 「うち益」「うち損」はそれぞれ「評価差額」の内訳であります。

3. その他有価証券で時価のあるもののうち、当該有価証券の時価が取得原価に比べて著しく下落しており、時価が取得原価まで回復する見込みがあると認められないものについては、当該時価をもって貸借対照表価額とするとともに、評価差額を当事業年度の損失として処理（以下「減損処理」という。）しております。

当事業年度における減損処理額は、1,933百万円（うち、株式1,933百万円）であります。

また、時価が「著しく下落した」と判断するための基準は、時価の下落率が30%以上の銘柄とし、このうち下落率が50%以上の銘柄についてはすべてを減損処理の対象としております。下落率が30%以上50%未満の銘柄については時価の回復可能性がないと判定したものを減損処理の対象としております。

## 5．当事業年度中に売却したその他有価証券（自 平成19年4月1日 至 平成20年3月31日）

	売却額(百万円)	売却益の合計額(百万円)	売却損の合計額(百万円)
その他有価証券	885,251	11,823	15,792

## 6．時価評価されていない有価証券の主な内容及び貸借対照表計上額（平成20年3月31日現在）

	金額（百万円）
満期保有目的の債券	-
その他有価証券	
非上場株式	13,628
非上場社債	35,520

## 7．保有目的を変更した有価証券

該当ありません。

## 8．その他有価証券のうち満期があるもの及び満期保有目的の債券の償還予定額（平成20年3月31日現在）

	1年以内（百万円）	1年超5年以内 （百万円）	5年超10年以内 （百万円）	10年超（百万円）
債券	186,116	51,439	218,667	528,853
国債	167,145	5,013	196,635	484,163
地方債	5,578	1,222	4,797	-
短期社債	-			
社債	13,392	45,203	17,234	44,689
その他	19,071	103,266	64,344	69,622
外国債券	10,055	64,067	64,223	69,622
その他	9,016	39,198	120	-
合計	205,188	154,705	283,012	598,475

第153期（自平成20年4月1日至平成21年3月31日）

## 1. 売買目的有価証券（平成21年3月31日現在）

	貸借対照表計上額（百万円）	当事業年度の損益に含まれた評価差額（百万円）
売買目的有価証券	8,219	101

## 2. 満期保有目的の債券で時価のあるもの（平成21年3月31日現在）

	貸借対照表計上額（百万円）	時価（百万円）	差額（百万円）	うち益（百万円）	うち損（百万円）
国債	-	-	-	-	-
地方債	929	930	1	1	-
短期社債	-	-	-	-	-
社債	-	-	-	-	-
その他	-	-	-	-	-
合計	929	930	1	1	-

(注) 1. 時価は、当事業年度末日における市場価格等に基づいております。

2. 「うち益」「うち損」はそれぞれ「差額」の内訳であります。

## 3. 子会社株式及び関連会社株式で時価のあるもの（平成21年3月31日現在）

該当ありません。

## 4. その他有価証券で時価のあるもの（平成21年3月31日現在）

	取得原価（百万円）	貸借対照表計上額（百万円）	評価差額（百万円）	うち益（百万円）	うち損（百万円）
株式	79,456	95,216	15,759	19,173	3,414
債券	897,849	900,459	2,610	22,546	19,936
国債	782,684	787,700	5,015	22,280	17,264
地方債	28,797	28,887	89	153	64
短期社債	-	-	-	-	-
社債	86,366	83,872	2,494	112	2,607
その他	365,704	348,129	17,575	-	17,575
外国債券	107,083	100,447	6,635	-	6,635
その他	258,621	247,681	10,939	-	10,939
合計	1,343,010	1,343,804	794	41,720	40,926

(注) 1. 貸借対照表計上額は、当事業年度末日における市場価格等（株式及び市場価格のある受益証券については決算日前1カ月の市場価格の平均）に基づく時価により計上したものであります。

2. 「うち益」「うち損」はそれぞれ「評価差額」の内訳であります。

3. その他有価証券で時価のあるもののうち、当該有価証券の時価が取得原価に比べて著しく下落しており、時価が取得原価まで回復する見込みがあると認められないものについては、当該時価をもって貸借対照表価額とするとともに、評価差額を当事業年度の損失として処理(以下「減損処理」という。)しております。  
 当事業年度における減損処理額は、201,800百万円(うち、株式31,779百万円、その他170,021百万円)であります。  
 また、時価が「著しく下落した」と判断するための基準は、時価が取得原価より30%以上下落した場合としており、その銘柄すべてについて減損処理の対象としております。

5. 当事業年度中に売却したその他有価証券(自平成20年4月1日至平成21年3月31日)

	売却額(百万円)	売却益の合計額(百万円)	売却損の合計額(百万円)
その他有価証券	455,894	10,632	43,396

6. 時価評価されていない主な有価証券の内容及び貸借対照表計上額(平成21年3月31日現在)

	金額(百万円)
満期保有目的の債券	-
その他有価証券	
非上場株式	12,317
非上場社債	38,551

7. 保有目的を変更した有価証券

該当ありません。

## 8. その他有価証券のうち満期があるもの及び満期保有目的の債券の償還予定額(平成21年3月31日現在)

	1年以内(百万円)	1年超5年以内 (百万円)	5年超10年以内 (百万円)	10年超(百万円)
債券	11,447	94,193	288,378	545,921
国債	-	34,427	246,316	506,956
地方債	1,913	7,437	20,464	-
短期社債	-			
社債	9,533	52,328	21,596	38,965
その他	25,348	117,600	22,075	27,676
外国債券	2,897	47,851	22,022	27,676
その他	22,450	69,749	52	-
合計	36,795	211,793	310,453	573,598

第154期(自平成21年4月1日至平成22年3月31日)

1. 売買目的有価証券(平成22年3月31日現在)

	当事業年度の損益に含まれた評価差額 (百万円)
売買目的有価証券	150

2. 満期保有目的の債券(平成22年3月31日現在)

該当ありません。

3. 子会社株式及び関連会社株式(平成22年3月31日現在)

該当ありません。

(注)時価を把握することが極めて困難と認められる子会社株式及び関連会社株式

	貸借対照表計上額(百万円)
子会社株式	491
関連会社株式	-
合計	491

これらについては、市場価格がなく、時価を把握することが極めて困難と認められることから、「子会社株式及び関連会社株式」には含めておりません。

## 4. その他有価証券(平成22年3月31日現在)

	種類	貸借対照表計上額 (百万円)	取得原価(百万円)	差額(百万円)
貸借対照表計上額が取得原価を超えるもの	株式	78,330	49,202	29,128
	債券	901,103	871,301	29,801
	国債	714,635	688,072	26,562
	地方債	48,696	47,815	881
	短期社債	-	-	-
	社債	137,770	135,413	2,357
	その他	207,196	167,139	40,057
	外国債券	50,664	46,701	3,962
	その他	156,532	120,437	36,095
	小計	1,186,630	1,087,644	98,986
貸借対照表計上額が取得原価を超えないもの	株式	10,601	12,241	1,640
	債券	195,779	198,510	2,730
	国債	156,069	158,425	2,356
	地方債	17,860	17,981	121
	短期社債	-	-	-
	社債	21,850	22,103	253
	その他	128,750	141,974	13,224
	外国債券	26,604	27,281	677
	その他	102,145	114,692	12,547
	小計	335,130	352,726	17,595
合計		1,521,761	1,440,370	81,390

## 5. 当事業年度中に売却したその他有価証券(自平成21年4月1日至平成22年3月31日)

	売却額(百万円)	売却益の合計額(百万円)	売却損の合計額(百万円)
株式	20,503	4,183	879
債券	367,982	568	916
国債	365,196	568	95
地方債	-	-	-
短期社債	-	-	-
社債	2,785	-	821
その他	51,383	1,491	1,211
外国債券	33,728	134	735
その他	17,654	1,356	475
合計	439,868	6,242	3,007

## 6. 保有目的を変更した有価証券

該当ありません。

## 7. 減損処理を行った有価証券

その他有価証券で時価のあるもののうち、当該有価証券の時価が取得原価に比べて著しく下落しており、時価が取得原価まで回復する見込みがあると認められないものについては、当該時価をもって貸借対照表計上額とするとともに、評価差額を当事業年度の損失として処理(以下「減損処理」という。)しております。

当事業年度における減損処理額は、952百万円(うち、株式854百万円、その他97百万円)であります。

また、時価が「著しく下落した」と判断するための基準は、時価が取得原価より30%以上下落した場合としており、その銘柄すべてについて減損処理の対象としております。



## (金銭の信託関係)

第152期(自平成19年4月1日至平成20年3月31日)

## 1. 運用目的の金銭の信託(平成20年3月31日現在)

該当ありません。

## 2. 満期保有目的の金銭の信託(平成20年3月31日現在)

該当ありません。

## 3. その他の金銭の信託(運用目的及び満期保有目的以外)(平成20年3月31日現在)

	取得原価 (百万円)	貸借対照表計上額 (百万円)	評価差額 (百万円)	うち益(百万円)	うち損(百万円)
その他の金銭 の信託	55,503	53,504	1,999	26	2,025

(注) 1. 貸借対照表計上額は、当事業年度末日における市場価格等に基づく時価により計上したものであります。

2. 「うち益」「うち損」はそれぞれ「評価差額」の内訳であります。

第153期(自平成20年4月1日至平成21年3月31日)

## 1. 運用目的の金銭の信託(平成21年3月31日現在)

該当ありません。

## 2. 満期保有目的の金銭の信託(平成21年3月31日現在)

該当ありません。

## 3. その他の金銭の信託(運用目的及び満期保有目的以外)(平成21年3月31日現在)

	取得原価 (百万円)	貸借対照表計上額 (百万円)	評価差額 (百万円)	うち益(百万円)	うち損(百万円)
その他の金銭 の信託	14,947	14,777	169	6	176

(注) 1. 貸借対照表計上額は、当事業年度末日における市場価格等(株式及び市場価格のある受益証券については決算日前1カ月の市場価格の平均)に基づく時価により計上したものであります。

2. 「うち益」「うち損」はそれぞれ「評価差額」の内訳であります。

第154期(自平成21年4月1日至平成22年3月31日)

## 1. 運用目的の金銭の信託(平成22年3月31日現在)

該当ありません。

## 2. 満期保有目的の金銭の信託(平成22年3月31日現在)

該当ありません。

## 3. その他の金銭の信託(運用目的及び満期保有目的以外)(平成22年3月31日現在)

	貸借対照表計上額 (百万円)	取得原価 (百万円)	差額 (百万円)	うち貸借対照表計 上額が取得原価を 超えるもの (百万円)	うち貸借対照表計 上額が取得原価を 超えないもの (百万円)
その他の金銭 の信託	5,538	5,715	177	-	177

(注) 「うち貸借対照表計上額が取得原価を超えるもの」「うち貸借対照表計上額が取得原価を超えないもの」はそれぞれ「差額」の内訳であります。

## (その他有価証券評価差額金)

第152期（自 平成19年4月1日 至 平成20年3月31日）

その他有価証券評価差額金（平成20年3月31日現在）

貸借対照表に計上されているその他有価証券評価差額金の内訳は、次のとおりであります。

	金額(百万円)
評価差額	81,445
その他有価証券	79,446
その他の金銭の信託	1,999
(+) 繰延税金資産	33,462
その他有価証券評価差額金	47,982

第153期（自 平成20年4月1日 至 平成21年3月31日）

その他有価証券評価差額金（平成21年3月31日現在）

貸借対照表に計上されているその他有価証券評価差額金の内訳は、次のとおりであります。

	金額(百万円)
評価差額	596
その他有価証券	766
その他の金銭の信託	169
(+) 繰延税金資産	-
その他有価証券評価差額金	596

第154期（自 平成21年4月1日 至 平成22年3月31日）

その他有価証券評価差額金（平成22年3月31日現在）

貸借対照表に計上されているその他有価証券評価差額金の内訳は、次のとおりであります。

	金額(百万円)
評価差額	81,184
その他有価証券	81,361
その他の金銭の信託	177
(-) 繰延税金負債	20,419
その他有価証券評価差額金	60,765

[次へ](#)

(デリバティブ取引関係)

第152期（自 平成19年4月1日 至 平成20年3月31日）

1. 取引の状況に関する事項

当行では、グループのリスク管理方針・リスク管理体制整備に関する事項や、信用リスク・市場関連リスク状況についての統合的な把握と運営方針の協議を行っております。これに基づき当行が行っている具体的なデリバティブ取引状況は次のとおりであります。

(1) 取引の内容

当行において利用しているデリバティブ取引は、金利スワップ、金利フロア、金利キャップ、通貨スワップ、通貨オプション、為替予約取引、金利先物取引、債券先物取引及び株式先物取引であります。

(2) 取引に対する取組方針

当行は、通貨関連取引においては、主に顧客ニーズに応じた取引及び市場でのヘッジを目的としており、収益の取得を目的とした取引は、原則、行わない方針であります。また、金利関連取引、債券関連取引及び株式関連取引においては、相場変動によるリスクヘッジを目的として利用する以外はごく限定的に行う方針であります。

(3) 取引の利用目的

当行は、顧客の金利、為替に関する変動リスクの回避を目的とした取引、及びそのカバー取引、当行本体における貸出金・外債等の金利・為替変動リスクの回避を目的とした取引に関してデリバティブ取引を用いております。

なお、貸出金等の金利変動リスクの回避を目的としたデリバティブ取引についてはヘッジ会計を適用しております。

ヘッジ会計の方法 繰延ヘッジ処理を行っております。

ヘッジ手段とヘッジ対象 ヘッジ手段...金利スワップ

ヘッジ対象...貸出金、その他運用資産

ヘッジ方針 金利リスクの低減のため、対象資産の範囲内でヘッジを行っております。

ヘッジの有効性評価の方法 「銀行業における金融商品会計基準適用に関する会計上及び監査上の取扱い」（日本公認会計士協会業種別監査委員会報告第24号）に定められた包括ヘッジにおける有効性の評価方法により行っております。

(4) 取引に係るリスクの内容

デリバティブ取引に内包するリスクとしては「信用リスク」と「市場リスク」がありますが、「信用リスク」は取引の相手先が契約不履行に陥った場合に被る可能性のある損失であり、「市場リスク」は金利や為替等の変動により被る可能性のある損失です。

当行のデリバティブ取引は、信用力の高い取引相手先に限定して行っており、信用リスクは最小限にとどめております。また、通貨関連取引、金利関連取引においては、顧客との取引は原則として同時に市場で反対取引を行いヘッジしており、市場リスクは僅少となっております。顧客との取引以外についても、一定の限度額を設けて運用しており、市場リスクは最小限にとどめております。

## (5) 取引に係るリスク管理体制

当行では、通貨関連取引は国際部が担当し、金利関連取引、債券関連取引及び株式関連取引は市場開発室、業務管理部及び資金証券部が担当しております。それぞれの取引に関して事務分掌等を定めた管理規定に基づいて取引を行っております。金利関連取引、債券関連取引及び株式関連取引については、さらに取引限度額や損失限度額等を規定し、過大な損失の発生防止を図っております。

日常業務においては、担当部内での相互牽制により適正に取引が行われるよう管理を徹底し、取引結果については定期的にリスク管理室、担当役員に報告しております。

## (6) その他

平成20年3月31日現在の契約内容は、顧客との取引及び市場でのヘッジを目的とした金利関連取引、通貨関連取引及び債券先物取引となっております。

## (7) 「取引の時価等に関する事項」についての補足説明

「取引の時価等に関する事項」における「契約額等」は、あくまでもデリバティブ取引における名目的な契約額または計算上の想定元本であり、当該金額自体が、そのままデリバティブ取引に係る市場リスクまたは信用リスクを表すものではありません。

## 2. 取引の時価等に関する事項

## (1) 金利関連取引(平成20年3月31日現在)

区分	種類	契約額等(百万円)	契約額等のうち1年 超のもの(百万円)	時価(百万円)	評価損益(百万円)
取引所	金利先物				
	売建	-	-	-	-
	買建	-	-	-	-
	金利オプション				
	売建	-	-	-	-
	買建	-	-	-	-
店頭	金利先渡契約				
	売建	-	-	-	-
	買建	-	-	-	-
	金利スワップ				
	受取固定・支払変動	113,704	91,647	1,173	1,173
	受取変動・支払固定	153,704	131,647	1,050	1,050
	受取変動・支払変動	-	-	-	-
	金利オプション				
	売建	-	-	-	-
	買建	-	-	-	-
	その他				
	売建	6,862	6,767	291	72
買建	6,862	6,767	291	129	
合計			122	179	

(注) 1. 上記取引については時価評価を行い、評価損益を損益計算書に計上しております。

なお、「銀行業における金融商品会計基準適用に関する会計上及び監査上の取扱い」(日本公認会計士協会業種別監査委員会報告第24号)等に基づき、ヘッジ会計を適用しているデリバティブ取引は、上記記載から除いております。

## 2. 時価の算定

取引所取引につきましては、東京金融取引所等における最終の価格によっております。店頭取引につきましては、割引現在価値やオプション価格計算モデル等により算定しております。

## (2) 通貨関連取引(平成20年3月31日現在)

区分	種類	契約額等(百万円)	契約額等のうち1年 超のもの(百万円)	時価(百万円)	評価損益(百万円)
取引所	通貨先物				
	売建	-	-	-	-
	買建	-	-	-	-
	通貨オプション				
	売建	-	-	-	-
	買建	-	-	-	-
店頭	通貨スワップ	468	212	5	5
	為替予約				
	売建	162,766	6,364	2,173	2,173
	買建	18,327	6,146	927	927
	通貨オプション				
	売建	73,164	60,940	5,280	875
	買建	73,164	60,940	5,280	2,071
	その他				
	売建	-	-	-	-
	買建	-	-	-	-
合計				1,250	2,445

(注) 1. 上記取引については時価評価を行い、評価損益を損益計算書に計上しております。

なお、「銀行業における外貨建取引等の会計処理に関する会計上及び監査上の取扱い」(日本公認会計士協会業種別監査委員会報告第25号)等に基づきヘッジ会計を適用している通貨スワップ取引等及び外貨建金銭債権債務等に付されたもので当該外貨建金銭債権債務等の貸借対照表表示に反映されているものについては、上記記載から除いております。

2. 時価の算定

割引現在価値等により算定しております。

## (3) 株式関連取引(平成20年3月31日現在)

該当ありません。

## (4) 債券関連取引(平成20年3月31日現在)

区分	種類	契約額等(百万円)	契約額等のうち1年 超のもの(百万円)	時価(百万円)	評価損益(百万円)
取引所	債券先物				
	売建	70,000	-	1,145	1,145
	買建	-	-	-	-
	債券先物オプション				
	売建	-	-	-	-
	買建	-	-	-	-
店頭	債券店頭オプション				
	売建	-	-	-	-
	買建	-	-	-	-
	その他				
	売建	-	-	-	-
	買建	-	-	-	-
合計				1,145	1,145

(注) 1. 上記取引については時価評価を行い、評価損益を損益計算書に記載しております。

なお、ヘッジ会計が適用されているデリバティブ取引は、上記記載から除いております。

## 2. 時価の算定

取引所取引につきましては、東京証券取引所等における最終の価格によっております。店頭取引につきましては、オプション価格計算モデル等により算定しております。

## (5) 商品関連取引(平成20年3月31日現在)

該当ありません。

## (6) クレジットデリバティブ取引(平成20年3月31日現在)

該当ありません。

第153期(自 平成20年4月1日 至 平成21年3月31日)

## 1. 取引の状況に関する事項

当行では、グループのリスク管理方針・リスク管理体制整備に関する事項や、信用リスク・市場関連リスク状況についての統合的な把握と運営方針の協議を行っております。これに基づき当行が行っている具体的なデリバティブ取引状況は次のとおりであります。

### (1) 取引の内容

当行において利用しているデリバティブ取引は、金利スワップ、金利フロア、金利キャップ、通貨スワップ、通貨オプション、為替予約取引、金利先物取引、債券先物取引及び株式先物取引であります。

### (2) 取引に対する取組方針

当行は、通貨関連取引においては、主に顧客ニーズに応じた取引及び市場でのヘッジを目的としており、収益の取得を目的とした取引は、原則、行わない方針であります。また、金利関連取引、債券関連取引及び株式関連取引においては、相場変動によるリスクヘッジを目的として利用する以外はごく限定的に行う方針であります。

### (3) 取引の利用目的

当行は、顧客の金利、為替に関する変動リスクの回避を目的とした取引、及びそのカバー取引、当行本体における貸出金・外債等の金利・為替変動リスクの回避を目的とした取引に関してデリバティブ取引を用いております。

なお、貸出金等の金利変動リスクの回避を目的としたデリバティブ取引についてはヘッジ会計を適用しております。

ヘッジ会計の方法 繰延ヘッジ処理を行っております。

ヘッジ手段とヘッジ対象 ヘッジ手段...金利スワップ

ヘッジ対象...貸出金、その他運用資産

ヘッジ方針 金利リスクの低減のため、対象資産の範囲内でヘッジを行っております。

ヘッジの有効性評価の方法 「銀行業における金融商品会計基準適用に関する会計上及び監査上の取扱い」(日本公認会計士協会業種別監査委員会報告第24号)に定められた包括ヘッジにおける有効性の評価方法により行っております。

### (4) 取引に係るリスクの内容

デリバティブ取引に内包するリスクとしては「信用リスク」と「市場リスク」がありますが、「信用リスク」は取引の相手先が契約不履行に陥った場合に被る可能性のある損失であり、「市場リスク」は金利や為替等の変動により被る可能性のある損失です。

当行のデリバティブ取引は、信用力の高い取引相手先に限定して行っており、信用リスクは最小限にとどめております。また、通貨関連取引、金利関連取引においては、顧客との取引は原則として同時に市場で反対取引を行いヘッジしており、市場リスクは僅少となっております。顧客との取引以外についても、一定の限度額を設けて運用しており、市場リスクは最小限にとどめております。



## (5) 取引に係るリスク管理体制

当行では、通貨関連取引は国際部が担当し、金利関連取引、債券関連取引及び株式関連取引は市場開発室、業務管理部及び資金証券部が担当しております。それぞれの取引に関して事務分掌等を定めた管理規定に基づいて取引を行っております。金利関連取引、債券関連取引及び株式関連取引については、さらに取引限度額や損失限度額等を規定し、過大な損失の発生防止を図っております。

日常業務においては、担当部内での相互牽制により適正に取引が行われるよう管理を徹底し、取引結果については定期的にリスク統括部、担当役員に報告しております。

## (6) その他

平成21年3月31日現在の契約内容は、顧客との取引及び市場でのヘッジを目的とした金利関連取引、通貨関連取引となっております。

## (7) 「取引の時価等に関する事項」についての補足説明

「取引の時価等に関する事項」における「契約額等」は、あくまでもデリバティブ取引における名目的な契約額または計算上の想定元本であり、当該金額自体が、そのままデリバティブ取引に係る市場リスクまたは信用リスクを表すものではありません。

## 2. 取引の時価等に関する事項

## (1) 金利関連取引(平成21年3月31日現在)

区分	種類	契約額等(百万円)	契約額等のうち1年 超のもの(百万円)	時価(百万円)	評価損益(百万円)
金融 商品 取引所	金利先物				
	売建	-	-	-	-
	買建	-	-	-	-
	金利オプション				
	売建	-	-	-	-
	買建	-	-	-	-
店頭	金利先渡契約				
	売建	-	-	-	-
	買建	-	-	-	-
	金利スワップ				
	受取固定・支払変動	168,042	135,083	2,117	2,117
	受取変動・支払固定	253,042	214,485	2,357	2,357
	受取変動・支払変動	-	-	-	-
	金利オプション				
	売建	-	-	-	-
	買建	-	-	-	-
	その他				
売建	8,767	8,367	553	154	
買建	8,767	8,367	553	241	
	合計			239	152

(注) 1. 上記取引については時価評価を行い、評価損益を損益計算書に記載しております。

なお、「銀行業における金融商品会計基準適用に関する会計上及び監査上の取扱い」(日本公認会計士協会業種別監査委員会報告第24号)等に基づき、ヘッジ会計を適用しているデリバティブ取引は、上記記載から除いております。

## 2. 時価の算定

取引所取引につきましては、東京金融取引所等における最終の価格によっております。店頭取引につきましては、割引現在価値やオプション価格計算モデル等により算定しております。

## (2) 通貨関連取引(平成21年3月31日現在)

区分	種類	契約額等(百万円)	契約額等のうち1年 超のもの(百万円)	時価(百万円)	評価損益(百万円)
金融 商品 取引所	通貨先物				
	売建	-	-	-	-
	買建	-	-	-	-
	通貨オプション				
	売建	-	-	-	-
	買建	-	-	-	-
店頭	通貨スワップ	180	13	2	2
	為替予約				
	売建	112,702	7,952	1,605	1,605
	買建	55,084	7,934	1,663	1,663
	通貨オプション				
	売建	90,650	73,852	7,096	854
	買建	90,650	73,852	7,096	2,607
	その他				
	売建	-	-	-	-
	買建	-	-	-	-
合計			3,266	1,513	

(注) 1. 上記取引については時価評価を行い、評価損益を損益計算書に記載しております。

なお、「銀行業における外貨建取引等の会計処理に関する会計上及び監査上の取扱い」(日本公認会計士協会種別監査委員会報告第25号)等に基づきヘッジ会計を適用している通貨スワップ取引等及び外貨建金銭債権債務等に付されたもので当該外貨建金銭債権債務等の貸借対照表表示に反映されているものについては、上記記載から除いております。

2. 時価の算定

割引現在価値等により算定しております。

(3) 株式関連取引(平成21年3月31日現在)

該当ありません。

(4) 債券関連取引(平成21年3月31日現在)

該当ありません。

(5) 商品関連取引(平成21年3月31日現在)

該当ありません。

(6) クレジットデリバティブ取引(平成21年3月31日現在)

該当ありません。

第154期(自 平成21年4月1日 至 平成22年3月31日)

1. ヘッジ会計が適用されていないデリバティブ取引

ヘッジ会計が適用されていないデリバティブ取引について、取引の対象物の種類ごとの決算日における契約額又は契約において定められた元本相当額、時価及び評価損益並びに当該時価の算定方法は、次のとおりであります。なお、契約額等については、その金額自体がデリバティブ取引に係る市場リスクを示すものではありません。

(1) 金利関連取引（平成22年3月31日現在）

区分	種類	契約額等(百万円)	契約額等のうち1年超のもの(百万円)	時価(百万円)	評価損益(百万円)
金融 商品 取引所	金利先物				
	売建	-	-	-	-
	買建	-	-	-	-
	金利オプション				
	売建	-	-	-	-
	買建	-	-	-	-
店頭	金利先渡契約				
	売建	-	-	-	-
	買建	-	-	-	-
	金利スワップ				
	受取固定・支払変動	234,740	171,940	2,907	2,907
	受取変動・支払固定	319,740	221,342	2,378	2,378
	受取変動・支払変動	-	-	-	-
	金利オプション				
	売建	-	-	-	-
	買建	-	-	-	-
	その他				
売建	9,813	9,813	693	215	
買建	9,813	9,813	693	314	
合計			529	627	

(注) 1. 上記取引については時価評価を行い、評価損益を損益計算書に記載しております。

2. 時価の算定

取引所取引につきましては、東京金融取引所等における最終の価格によっております。店頭取引につきましては、割引現在価値やオプション価格計算モデル等により算定しております。

## (2) 通貨関連取引(平成22年3月31日現在)

区分	種類	契約額等(百万円)	契約額等のうち1年 超のもの(百万円)	時価(百万円)	評価損益(百万円)
金融 商品 取引所	通貨先物				
	売建	-	-	-	-
	買建	-	-	-	-
	通貨オプション				
	売建	-	-	-	-
	買建	-	-	-	-
店頭	通貨スワップ	15	-	0	0
	為替予約				
	売建	56,160	9,336	649	649
	買建	20,545	9,309	1,323	1,323
	通貨オプション				
	売建	105,802	88,344	9,785	838
	買建	105,802	88,344	9,785	3,815
	その他				
	売建	-	-	-	-
	買建	-	-	-	-
合計				673	2,304

(注) 1. 上記取引については時価評価を行い、評価損益を損益計算書に記載しております。

2. 時価の算定

割引現在価値等により算定しております。

(3) 株式関連取引(平成22年3月31日現在)

該当ありません。

(4) 債券関連取引(平成22年3月31日現在)

該当ありません。

(5) 商品関連取引(平成22年3月31日現在)

該当ありません。

(6) クレジットデリバティブ取引(平成22年3月31日現在)

該当ありません。

## 2. ヘッジ会計が適用されているデリバティブ取引

ヘッジ会計が適用されているデリバティブ取引について、取引の対象物の種類ごと、ヘッジ会計の方法別の決算日における契約額又は契約において定められた元本相当額及び時価並びに当該時価の算定方法は、次のとおりであります。なお、契約額等については、その金額自体がデリバティブ取引に係る市場リスクを示すものではありません。

### (1) 金利関連取引（平成22年3月31日現在）

ヘッジ会計の方法	種類	主なヘッジ対象	契約額等(百万円)	契約額等のうち 1年超のもの (百万円)	時価(百万円)
原則的 処理方法	金利スワップ	貸出金			
	受取固定・支払変動		-	-	-
	受取変動・支払固定		33,683	33,683	938
	金利先物		-	-	-
	金利オプション		-	-	-
	その他		-	-	-
金利ス ワップの 特例処理	金利スワップ				
	受取固定・支払変動	-	-	-	
	受取変動・支払固定	-	-	-	
合計					938

(注) 1. 主として「銀行業における金融商品会計基準適用に関する会計上及び監査上の取扱い」（日本公認会計士協会業種別監査委員会報告第24号）に基づき、繰延ヘッジによっております。

#### 2. 時価の算定

取引所取引につきましては、東京金融取引所等における最終の価格によっております。店頭取引につきましては、割引現在価値やオプション価格計算モデル等により算定しております。

### (2) 通貨関連取引（平成22年3月31日現在）

該当ありません。

### (3) 株式関連取引（平成22年3月31日現在）

該当ありません。

### (4) 債券関連取引（平成22年3月31日現在）

該当ありません。

[前へ](#) [次へ](#)

## (退職給付関係)

## 1. 採用している退職給付制度の概要

当行は、確定給付型の制度としてポイント制キャッシュバランスプランを導入した確定給付型企业年金制度及び退職給与金制度のほか、加入・掛金選択型確定拠出年金制度を採用しております。

当行は、平成20年10月14日付で株式会社札幌銀行と合併したことに伴い退職給付制度を改定いたしました。旧株式会社札幌銀行の企業年金制度及び退職一時金制度は当行の退職給付制度に移行しております。また新たに、平成20年12月1日より加入・掛金選択型確定拠出年金制度を導入いたしました。

なお、第152期の退職給付制度は、確定給付型の制度として適格退職年金制度及び退職給与金制度を設けております。また、昭和46年から従来の退職給与金制度の50%相当分については適格退職年金制度を採用しております。

## 2. 退職給付債務に関する事項

区分	第152期 (平成20年3月31日)	第153期 (平成21年3月31日)	第154期 (平成22年3月31日)
	金額(百万円)	金額(百万円)	金額(百万円)
退職給付債務 (A)	12,171	19,708	20,380
年金資産 (B)	5,559	8,109	9,857
未積立退職給付債務 (C) = (A) + (B)	6,612	11,598	10,522
会計基準変更時差異の未処理額 (D)	-	1,161	968
未認識数理計算上の差異 (E)	852	1,660	487
未認識過去勤務債務 (F)	-	1,202	933
貸借対照表計上額純額 (G) = (C) + (D) + (E) + (F)	5,759	9,979	9,999
前払年金費用 (H)	-	-	-
退職給付引当金 (G) - (H)	5,759	9,979	9,999

## 3. 退職給付費用に関する事項

区分	第152期 (平成20年3月31日)	第153期 (平成21年3月31日)	第154期 (平成22年3月31日)
	金額(百万円)	金額(百万円)	金額(百万円)
勤務費用	693	819	957
利息費用	237	312	394
期待運用収益	123	137	162
過去勤務債務の費用処理額	-	134	269
数理計算上の差異の費用処理額	141	951	1,199
会計基準変更時差異の費用処理額	-	96	193
その他(臨時に支払った割増退職金及び確定拠出年金に係る要拠出額等)	25	358	1,095
退職給付費用	691	2,266	3,407

## 4. 退職給付債務等の計算の基礎に関する事項

区分	第152期 (平成20年3月31日)	第153期 (平成21年3月31日)	第154期 (平成22年3月31日)
(1) 割引率	2.0%	2.0%	2.0%
(2) 期待運用収益率	2.0%	2.0%	2.0%
(3) 退職給付見込額の期間配分方法	期間定額基準	同左	同左
(4) 過去勤務債務の額の処理年数		10年(その発生時の従業員の平均残存勤務期間内の一定の年数による定額法による)	同左
(5) 数理計算上の差異の処理年数	1年(発生年度の翌事業年度に一括費用処理)	1年(発生年度の翌事業年度に一括費用処理) ただし、旧株式会社札幌銀行における既発生分については10年(各事業年度の発生時の従業員の平均残存勤務期間内の一定の年数による定額法により按分した額を、それぞれ発生の翌事業年度から費用処理)	同左
(6) 会計基準変更時差異の処理年数	一括費用処理済	一括費用処理済 なお、旧株式会社札幌銀行分の会計基準変更時差異については15年	同左



## (税効果会計関係)

第152期 (自平成19年4月1日 至平成20年3月31日)	第153期 (自平成20年4月1日 至平成21年3月31日)	第154期 (自平成21年4月1日 至平成22年3月31日)																																																																																																																																				
<p>1. 繰延税金資産及び繰延税金負債の発生の主な原因別の内訳</p> <p>繰延税金資産</p> <table> <tr><td>貸倒引当金</td><td>16,470</td><td>百万円</td></tr> <tr><td>退職給付引当金</td><td>2,325</td><td></td></tr> <tr><td>未払事業税</td><td>552</td><td></td></tr> <tr><td>その他有価証券評価差額金</td><td>33,688</td><td></td></tr> <tr><td>有価証券評価損</td><td>5,460</td><td></td></tr> <tr><td>減価償却超過額</td><td>877</td><td></td></tr> <tr><td>繰延ヘッジ損失</td><td>743</td><td></td></tr> <tr><td>その他</td><td>2,222</td><td></td></tr> <tr><td>繰延税金資産小計</td><td>62,342</td><td></td></tr> <tr><td>評価性引当額</td><td>4,473</td><td></td></tr> <tr><td>繰延税金資産合計</td><td>57,868</td><td></td></tr> </table> <p>繰延税金負債</p> <table> <tr><td>固定資産圧縮積立金</td><td>592</td><td></td></tr> <tr><td>繰延税金負債合計</td><td>592</td><td></td></tr> <tr><td>繰延税金資産の純額</td><td>57,275</td><td>百万円</td></tr> </table>	貸倒引当金	16,470	百万円	退職給付引当金	2,325		未払事業税	552		その他有価証券評価差額金	33,688		有価証券評価損	5,460		減価償却超過額	877		繰延ヘッジ損失	743		その他	2,222		繰延税金資産小計	62,342		評価性引当額	4,473		繰延税金資産合計	57,868		固定資産圧縮積立金	592		繰延税金負債合計	592		繰延税金資産の純額	57,275	百万円	<p>1. 繰延税金資産及び繰延税金負債の発生の主な原因別の内訳</p> <p>繰延税金資産</p> <table> <tr><td>税務上の繰越欠損金</td><td>27,578</td><td>百万円</td></tr> <tr><td>貸倒引当金</td><td>34,718</td><td></td></tr> <tr><td>退職給付引当金</td><td>4,029</td><td></td></tr> <tr><td>その他有価証券評価差額金</td><td>273</td><td></td></tr> <tr><td>有価証券評価損</td><td>69,404</td><td></td></tr> <tr><td>減価償却超過額</td><td>1,045</td><td></td></tr> <tr><td>繰延ヘッジ損失</td><td>381</td><td></td></tr> <tr><td>その他</td><td>3,547</td><td></td></tr> <tr><td>繰延税金資産小計</td><td>140,979</td><td></td></tr> <tr><td>評価性引当額</td><td>65,757</td><td></td></tr> <tr><td>繰延税金資産合計</td><td>75,221</td><td></td></tr> </table> <p>繰延税金負債</p> <table> <tr><td>固定資産圧縮積立金</td><td>595</td><td></td></tr> <tr><td>その他</td><td>557</td><td></td></tr> <tr><td>繰延税金負債合計</td><td>1,153</td><td></td></tr> <tr><td>繰延税金資産の純額</td><td>74,067</td><td>百万円</td></tr> </table>	税務上の繰越欠損金	27,578	百万円	貸倒引当金	34,718		退職給付引当金	4,029		その他有価証券評価差額金	273		有価証券評価損	69,404		減価償却超過額	1,045		繰延ヘッジ損失	381		その他	3,547		繰延税金資産小計	140,979		評価性引当額	65,757		繰延税金資産合計	75,221		固定資産圧縮積立金	595		その他	557		繰延税金負債合計	1,153		繰延税金資産の純額	74,067	百万円	<p>1. 繰延税金資産及び繰延税金負債の発生の主な原因別の内訳</p> <p>繰延税金資産</p> <table> <tr><td>税務上の繰越欠損金</td><td>26,485</td><td>百万円</td></tr> <tr><td>貸倒引当金</td><td>28,869</td><td></td></tr> <tr><td>退職給付引当金</td><td>4,037</td><td></td></tr> <tr><td>未払事業税</td><td>100</td><td></td></tr> <tr><td>有価証券評価損</td><td>45,901</td><td></td></tr> <tr><td>減価償却超過額</td><td>1,310</td><td></td></tr> <tr><td>繰延ヘッジ損失</td><td>378</td><td></td></tr> <tr><td>その他</td><td>3,681</td><td></td></tr> <tr><td>繰延税金資産小計</td><td>110,765</td><td></td></tr> <tr><td>評価性引当額</td><td>41,281</td><td></td></tr> <tr><td>繰延税金資産合計</td><td>69,484</td><td></td></tr> </table> <p>繰延税金負債</p> <table> <tr><td>その他有価証券評価差額金</td><td>15,019</td><td></td></tr> <tr><td>固定資産圧縮積立金</td><td>595</td><td></td></tr> <tr><td>繰延税金負債合計</td><td>15,615</td><td></td></tr> <tr><td>繰延税金資産の純額</td><td>53,868</td><td>百万円</td></tr> </table>	税務上の繰越欠損金	26,485	百万円	貸倒引当金	28,869		退職給付引当金	4,037		未払事業税	100		有価証券評価損	45,901		減価償却超過額	1,310		繰延ヘッジ損失	378		その他	3,681		繰延税金資産小計	110,765		評価性引当額	41,281		繰延税金資産合計	69,484		その他有価証券評価差額金	15,019		固定資産圧縮積立金	595		繰延税金負債合計	15,615		繰延税金資産の純額	53,868	百万円
貸倒引当金	16,470	百万円																																																																																																																																				
退職給付引当金	2,325																																																																																																																																					
未払事業税	552																																																																																																																																					
その他有価証券評価差額金	33,688																																																																																																																																					
有価証券評価損	5,460																																																																																																																																					
減価償却超過額	877																																																																																																																																					
繰延ヘッジ損失	743																																																																																																																																					
その他	2,222																																																																																																																																					
繰延税金資産小計	62,342																																																																																																																																					
評価性引当額	4,473																																																																																																																																					
繰延税金資産合計	57,868																																																																																																																																					
固定資産圧縮積立金	592																																																																																																																																					
繰延税金負債合計	592																																																																																																																																					
繰延税金資産の純額	57,275	百万円																																																																																																																																				
税務上の繰越欠損金	27,578	百万円																																																																																																																																				
貸倒引当金	34,718																																																																																																																																					
退職給付引当金	4,029																																																																																																																																					
その他有価証券評価差額金	273																																																																																																																																					
有価証券評価損	69,404																																																																																																																																					
減価償却超過額	1,045																																																																																																																																					
繰延ヘッジ損失	381																																																																																																																																					
その他	3,547																																																																																																																																					
繰延税金資産小計	140,979																																																																																																																																					
評価性引当額	65,757																																																																																																																																					
繰延税金資産合計	75,221																																																																																																																																					
固定資産圧縮積立金	595																																																																																																																																					
その他	557																																																																																																																																					
繰延税金負債合計	1,153																																																																																																																																					
繰延税金資産の純額	74,067	百万円																																																																																																																																				
税務上の繰越欠損金	26,485	百万円																																																																																																																																				
貸倒引当金	28,869																																																																																																																																					
退職給付引当金	4,037																																																																																																																																					
未払事業税	100																																																																																																																																					
有価証券評価損	45,901																																																																																																																																					
減価償却超過額	1,310																																																																																																																																					
繰延ヘッジ損失	378																																																																																																																																					
その他	3,681																																																																																																																																					
繰延税金資産小計	110,765																																																																																																																																					
評価性引当額	41,281																																																																																																																																					
繰延税金資産合計	69,484																																																																																																																																					
その他有価証券評価差額金	15,019																																																																																																																																					
固定資産圧縮積立金	595																																																																																																																																					
繰延税金負債合計	15,615																																																																																																																																					
繰延税金資産の純額	53,868	百万円																																																																																																																																				
<p>2. 法定実効税率と税効果会計適用後の法人税等の負担率との間に重要な差異があるときの、当該差異の原因となった主な項目別の内訳</p> <p>法定実効税率と税効果会計適用後の法人税等の負担率との間の差異が法定実効税率の100分の5以下であるため、注記を省略しております。</p>	<p>2. 法定実効税率と税効果会計適用後の法人税等の負担率との間に重要な差異があるときの、当該差異の原因となった主な項目別の内訳</p> <p>税引前当期純損失を計上したため、法定実効税率と法人税等の負担率との間の差異は注記しておりません。</p>	<p>2. 法定実効税率と税効果会計適用後の法人税等の負担率との間に重要な差異があるときの、当該差異の原因となった主な項目別の内訳</p> <table> <tr><td>法定実効税率</td><td>40.3 %</td></tr> <tr><td>(調整)</td><td></td></tr> <tr><td>交際費等永久に損金に算入されない項目</td><td>0.2</td></tr> <tr><td>受取配当金等永久に益金に算入されない項目</td><td>1.1</td></tr> <tr><td>住民税均等割等</td><td>0.3</td></tr> <tr><td>評価性引当額の増減</td><td>41.2</td></tr> <tr><td>その他</td><td>0.1</td></tr> <tr><td>税効果会計適用後の法人税等の負担率</td><td>1.4 %</td></tr> </table>	法定実効税率	40.3 %	(調整)		交際費等永久に損金に算入されない項目	0.2	受取配当金等永久に益金に算入されない項目	1.1	住民税均等割等	0.3	評価性引当額の増減	41.2	その他	0.1	税効果会計適用後の法人税等の負担率	1.4 %																																																																																																																				
法定実効税率	40.3 %																																																																																																																																					
(調整)																																																																																																																																						
交際費等永久に損金に算入されない項目	0.2																																																																																																																																					
受取配当金等永久に益金に算入されない項目	1.1																																																																																																																																					
住民税均等割等	0.3																																																																																																																																					
評価性引当額の増減	41.2																																																																																																																																					
その他	0.1																																																																																																																																					
税効果会計適用後の法人税等の負担率	1.4 %																																																																																																																																					

## 【関連当事者情報】

第152期(自 平成19年4月1日 至 平成20年3月31日)

関連当事者情報について記載すべき重要なものはありません。

第153期(自 平成20年4月1日 至 平成21年3月31日)

(追加情報)

当事業年度より、「関連当事者の開示に関する会計基準」(企業会計基準第11号平成18年10月17日)及び「関連当事者の開示に関する会計基準の適用指針」(企業会計基準適用指針第13号平成18年10月17日)を適用しております。

## 1. 関連当事者との取引

関連当事者との取引について記載すべき重要なものはありません。

## 2. 親会社又は重要な関連会社に関する注記

## (1) 親会社情報

株式会社札幌北洋ホールディングス(東京、札幌証券取引所に上場)

## (2) 重要な関連会社の要約財務情報

当事業年度において、重要な関連会社はありません。

第154期(自 平成21年4月1日 至 平成22年3月31日)

## 1. 関連当事者との取引

関連当事者との取引について記載すべき重要なものはありません。

## 2. 親会社又は重要な関連会社に関する注記

## (1) 親会社情報

株式会社札幌北洋ホールディングス(東京、札幌証券取引所に上場)

## (2) 重要な関連会社の要約財務情報

当事業年度において、重要な関連会社はありません。

[次へ](#)

## (1株当たり情報)

		第152期 (自平成19年4月1日 至平成20年3月31日)	第153期 (自平成20年4月1日 至平成21年3月31日)	第154期 (自平成21年4月1日 至平成22年3月31日)
1株当たり純資産額	円	645.86	298.66	540.26
1株当たり当期純利益金額 (は1株当たり当期純損失 金額)	円	68.25	576.80	77.59
潜在株式調整後 1株当たり当期純利益金額	円	-	-	40.47

(注) 1. 1株当たり当期純利益金額又は当期純損失金額及び潜在株式調整後1株当たり当期純利益金額の算定上の基礎は、次のとおりであります。

		第152期 (自平成19年4月1日 至平成20年3月31日)	第153期 (自平成20年4月1日 至平成21年3月31日)	第154期 (自平成21年4月1日 至平成22年3月31日)
1株当たり当期純利益金額又は当期純 損失金額				
当期純利益(は当期純損 失)	百万円	25,041	211,628	30,240
普通株主に帰属しない金額	百万円	-	-	1,770
うち定時株主総会決議に よる優先配当額	百万円	-	-	1,770
普通株式に係る当期純利益 (は当期純損失)	百万円	25,041	211,628	28,470
普通株式の期中平均株式数	株	366,898,207	366,898,207	366,898,207
潜在株式調整後 1株当たり当期純利益金額				
当期純利益調整額	百万円	-	-	1,770
うち定時株主総会決議に よる優先配当額	百万円	-	-	1,770
普通株式増加数	株	-	-	380,228,137
うち優先株式	株	-	-	380,228,137
希薄化効果を有しないため、 潜在株式調整後1株当たり 当期純利益の算定に含めな かった潜在株式の概要			第1種優先株式 (発行済株式数 200,000千株)	

2. 第152期は、潜在株式調整後1株当たり当期純利益金額については、潜在株式がないので記載しておりません。  
また、第153期の潜在株式調整後1株当たり当期純利益金額については、純損失が計上されているので、記載しておりません。

## (企業結合等関係)

第152期 (自 平成19年 4月 1日 至 平成20年 3月31日)	第153期 (自 平成20年 4月 1日 至 平成21年 3月31日)	第154期 (自 平成21年 4月 1日 至 平成22年 3月31日)
	<p>(共通支配下の取引等)</p> <p>札幌北洋ホールディングスの連結子会社である当行及び株式会社札幌銀行は、平成20年 6月25日開催の両行定時株主総会において承認された合併契約書に基づき、同年10月14日をもって合併いたしました。当該合併は共通支配下の取引等であり、その概要は次のとおりであります。</p> <p>1. 各結合当事企業の名称及び事業の内容、企業結合日、企業結合の法的形式、結合後企業の名称並びに取引の目的を含む取引の概要</p> <p>(1) 結合当事企業の名称及びその事業の内容</p> <p>結合企業 名称 株式会社北洋銀行 事業の内容 銀行業</p> <p>被結合企業 名称 株式会社札幌銀行 事業の内容 銀行業</p> <p>(2) 企業結合日 平成20年10月14日</p> <p>(3) 企業結合の法的形式 株式会社北洋銀行を存続会社とする吸収合併</p> <p>(4) 結合後企業の名称 株式会社北洋銀行</p> <p>(5) 取引の目的を含む取引の概要 「お取引先に良質なサービスを提供し、お客様と共に発展する」との札幌北洋グループの経営理念に基づき、当行と株式会社札幌銀行の経営資源とノウハウを結集し、両行の組織・システムを統合することにより、経営効率を一段と高め、一層強固な経営基盤を確立するとともに、お客様への充実した総合金融サービスのご提供を通じて、より利便性の高い金融システムの実現と地域経済の発展に貢献することを目指したものであります。</p>	

第152期 (自 平成19年 4月 1日 至 平成20年 3月31日)	第153期 (自 平成20年 4月 1日 至 平成21年 3月31日)	第154期 (自 平成21年 4月 1日 至 平成22年 3月31日)
	2.実施した会計処理の概要 「企業結合に係る会計基準」 (「企業結合に係る会計基準の設定 に関する意見書」(企業会計審議 会平成15年10月31日))及び「企業 結合会計基準及び事業分離等会計基 準に関する適用指針」(企業会計基 準適用指針第10号平成19年11月15 日)に基づき、共通支配下の取引等 として会計処理を適用しておりま す。	

## (重要な後発事象)

第152期 (自 平成19年 4月 1日 至 平成20年 3月31日)	第153期 (自 平成20年 4月 1日 至 平成21年 3月31日)	第154期 (自 平成21年 4月 1日 至 平成22年 3月31日)
<p>(共通支配下の取引等)</p> <p>札幌北洋ホールディングスの連結子会社である当行及び株式会社札幌銀行は、関係当局の認可を前提として、平成20年 5月19日開催の両行取締役会において合併契約書締結を決議し、同日合併契約書を締結いたしました。当該合併は共通支配下の取引等であり、その概要は次のとおりであります。</p> <p>1. 各結合当事企業の名称及び事業の内容、企業結合日、企業結合の法的形式、結合後企業の名称並びに取引の目的を含む取引の概要</p> <p>(1) 結合当事企業の名称及びその事業の内容</p> <p>結合企業 名称 株式会社北洋銀行 事業の内容 銀行業</p> <p>被結合企業 名称 株式会社札幌銀行 事業の内容 銀行業</p> <p>(2) 企業結合日 平成20年10月14日（予定）</p> <p>(3) 企業結合の法的形式 株式会社北洋銀行を存続会社とする吸収合併</p> <p>(4) 結合後企業の名称 株式会社北洋銀行</p> <p>(5) 取引の目的を含む取引の概要 「お取引先に良質なサービスを提供し、お客様と共に発展する」との札幌北洋グループの経営理念に基づき、当行と株式会社札幌銀行の経営資源とノウハウを結集し、両行の組織・システムを統合することにより、経営効率を一段と高め、一層強固な経営基盤を確立するとともに、お客様への充実した総合金融サービスのご提供を通じて、より利便性の高い金融システムの実現と地域経済の発展に貢献することを目指したものであります。</p>		

第152期 (自 平成19年 4月 1日 至 平成20年 3月31日)	第153期 (自 平成20年 4月 1日 至 平成21年 3月31日)	第154期 (自 平成21年 4月 1日 至 平成22年 3月31日)
<p>2. 実施する会計処理の概要</p> <p>「企業結合に係る会計基準」 (「企業結合に係る会計基準の設定に関する意見書」(企業会計審議会平成15年10月31日))及び「企業結合会計基準及び事業分離等会計基準に関する適用指針」(企業会計基準適用指針第10号平成19年11月15日)に基づき、共通支配下の取引等として会計処理を行う予定です。 (債権の取立不能のおそれについて)</p> <p>平成20年 4月 1日以降、当行の取引先である株式会社柏菱他 4社が民事再生手続開始の申立てなどの状態となりました。当行の上記 5社に対する総与信額は9,701百万円であり、債務者区分の変更に伴い貸倒引当金 2,434百万円を翌事業年度において追加繰入する見込みであります。</p>		

## 第五部【組織再編成対象会社情報】

### 第1【継続開示会社たる組織再編成対象会社に関する事項】

#### (1)【組織再編成対象会社が提出した書類】

##### 【有価証券報告書及びその添付書類】

株式会社札幌北洋ホールディングス

事業年度 第10期(自 平成22年4月1日 至 平成23年3月31日)

平成23年6月24日関東財務局長に提出。

##### 【四半期報告書又は半期報告書】

株式会社札幌北洋ホールディングス

第11期第1四半期(自 平成23年4月1日 至 平成23年6月30日)

平成23年8月12日関東財務局長に提出。

第11期第2四半期(自 平成23年7月1日 至 平成23年9月30日)

平成23年11月25日関東財務局長に提出。

第11期第3四半期(自 平成23年10月1日 至 平成23年12月31日)

平成24年2月13日関東財務局長に提出。

##### 【臨時報告書】

株式会社札幌北洋ホールディングス

企業内容等の開示に関する内閣府令第19条第2項第9号の2の規定に基づく臨時報告書

平成23年6月28日関東財務局長に提出。

企業内容等の開示に関する内閣府令第19条第2項第7号の3の規定に基づく臨時報告書

平成24年5月15日関東財務局長に提出。

#### (2)【上記書類を縦覧に供している場所】

株式会社東京証券取引所

(東京都中央区日本橋兜町2番1号)

証券会員制法人札幌証券取引所

(札幌市中央区南1条西5丁目14番地の1)

株式会社札幌北洋ホールディングス

(札幌市中央区大通西3丁目7番地)



## 第六部 【株式公開情報】

### 第1【特別利害関係者等の株式等の移動状況】

該当ありません。

### 第2【第三者割当等の概況】

#### 1【第三者割当等による株式等の発行の内容】

該当ありません。

#### 2【取得者の概況】

該当ありません。

#### 3【取得者の株式等の移動状況】

該当ありません。

## 第3【株主の状況】

## 所有株式数別

氏名又は名称	住 所	所有株式数 (株)	発行済株式総数 に対する 所有株式数の 割合(%)
株式会社札幌北洋ホールディングス	札幌市中央区大通西3丁目7番地	366,898,207	64.72
株式会社整理回収機構	東京都中野区本町2丁目46番1号	200,000,000	35.28
計		566,898,207	100.00

(注) 株式会社札幌北洋ホールディングスは、当行の親会社であり、特別利害関係者等であります。

## 所有議決権数別

氏名又は名称	住 所	所有議決権数 (個)	総株主の議決権 に対する 所有議決権数の 割合(%)
株式会社札幌北洋ホールディングス	札幌市中央区大通西3丁目7番地	366,898	100.00
計		366,898	100.00

(注) 上記 所有株式数別に記載している株式会社整理回収機構所有の第1種優先株式は、議決権を有していません。なお、第1種優先株式の所有者は、下記のとおりであります。また、第1種優先株式の内容については、「第三部 企業情報 第4 提出会社の状況 1 株式等の状況 (1) 株式の総数等 発行済株式」に記載しております。

## 第1種優先株式

氏名又は名称	住 所	所有株式数 (株)	総株主の議決権 に対する 所有議決権数の 割合(%)
株式会社整理回収機構	東京都中野区本町2丁目46番1号	200,000,000	-
計		200,000,000	-

当行は株式会社札幌北洋ホールディングスの子会社となっております。  
参考といたしまして株式会社札幌北洋ホールディングスの平成24年3月31日現在の株主上位10名を、以下のとおり記載しております。

氏名又は名称	住 所	所有株式数 (株)	株式総数に対する 所有株式数の割合 (%)
日本生命保険相互会社	大阪市中央区今橋3丁目5番12号	30,954,500	7.75
明治安田生命保険相互会社	東京都千代田区丸の内2丁目1番1号	30,954,000	7.74
北海道電力株式会社	札幌市中央区大通東1丁目2番地	23,147,000	5.79
日本トラスティ・サービス信託 銀行株式会社(信託口)	東京都中央区晴海1丁目8番11号	21,733,500	5.44
日本マスタートラスト信託銀行 株式会社(信託口)	東京都港区浜松町2丁目11番3号	14,536,700	3.63
第一生命保険株式会社	東京都千代田区有楽町1丁目13番1号	13,412,000	3.35
三井生命保険株式会社	東京都千代田区大手町1丁目2番3号	11,132,000	2.78
日本興亜損害保険株式会社	東京都千代田区霞が関3丁目7番3号	10,866,480	2.72
東京海上日動火災保険株式会社	東京都千代田区丸の内1丁目2番1号	7,533,240	1.88
三井住友海上火災保険株式会社	東京都中央区新川2丁目27番2号	6,805,000	1.70
計		171,074,420	42.83

独立監査人の監査報告書

平成24年 6 月 1 日

株式会社北洋銀行  
取締役会 御中

## 有限責任 あずさ監査法人

指定有限責任社員 業務執行社員	公認会計士	林 秀行
指定有限責任社員 業務執行社員	公認会計士	秋田 英明
指定有限責任社員 業務執行社員	公認会計士	小林 英之

当監査法人は、金融商品取引法第193条の2第1項の規定に基づく監査証明を行うため、「経理の状況」に掲げられている株式会社北洋銀行の平成22年4月1日から平成23年3月31日までの連結会計年度の連結財務諸表、すなわち、連結貸借対照表、連結損益計算書、連結包括利益計算書、連結株主資本等変動計算書及び連結キャッシュ・フロー計算書について監査を行った。この連結財務諸表の作成責任は経営者にあり、当監査法人の責任は独立の立場から連結財務諸表に対する意見を表明することにある。

当監査法人は、我が国において一般に公正妥当と認められる監査の基準に準拠して監査を行った。監査の基準は、当監査法人に連結財務諸表に重要な虚偽の表示がないかどうかの合理的な保証を得ることを求めている。監査は、試査を基礎として行われ、経営者が採用した会計方針及びその適用方法並びに経営者によって行われた見積りの評価も含め全体としての連結財務諸表の表示を検討することを含んでいる。当監査法人は、監査の結果として意見表明のための合理的な基礎を得たと判断している。

当監査法人は、上記の連結財務諸表が、我が国において一般に公正妥当と認められる企業会計の基準に準拠して、株式会社北洋銀行及び連結子会社の平成23年3月31日現在の財政状態並びに同日をもって終了する連結会計年度の経営成績及びキャッシュ・フローの状況をすべての重要な点において適正に表示しているものと認める。

会社と当監査法人又は業務執行社員との間には、公認会計士法の規定により記載すべき利害関係はない。

以上

(注) 1. 上記は、監査報告書の原本に記載された事項を電子化したものであり、その原本は当行が別途保管しております。

2. 連結財務諸表の範囲にはX B R L データ自体は含まれていません。

**独立監査人の監査報告書**

平成24年6月1日

株式会社北洋銀行  
取締役会 御中

有限責任 あずさ監査法人

指定有限責任社員  
業務執行社員 公認会計士 林 秀行指定有限責任社員  
業務執行社員 公認会計士 秋田 英明指定有限責任社員  
業務執行社員 公認会計士 小林 英之

当監査法人は、金融商品取引法第193条の2第1項の規定に基づく監査証明を行うため、「経理の状況」に掲げられている株式会社北洋銀行の平成23年4月1日から平成24年3月31日までの連結会計年度の連結財務諸表、すなわち、連結貸借対照表、連結損益計算書、連結包括利益計算書、連結株主資本等変動計算書、連結キャッシュ・フロー計算書、連結財務諸表作成のための基本となる重要な事項、その他の注記及び連結附属明細表について監査を行った。

**連結財務諸表に対する経営者の責任**

経営者の責任は、我が国において一般に公正妥当と認められる企業会計の基準に準拠して連結財務諸表を作成し適正に表示することにある。これには、不正又は誤謬による重要な虚偽表示のない連結財務諸表を作成し適正に表示するために経営者が必要と判断した内部統制を整備及び運用することが含まれる。

**監査人の責任**

当監査法人の責任は、当監査法人が実施した監査に基づいて、独立の立場から連結財務諸表に対する意見を表明することにある。当監査法人は、我が国において一般に公正妥当と認められる監査の基準に準拠して監査を行った。監査の基準は、当監査法人に連結財務諸表に重要な虚偽表示がないかどうかについて合理的な保証を得るために、監査計画を策定し、これに基づき監査を実施することを求めている。

監査においては、連結財務諸表の金額及び開示について監査証拠を入手するための手続が実施される。監査手続は、当監査法人の判断により、不正又は誤謬による連結財務諸表の重要な虚偽表示のリスクの評価に基づいて選択及び適用される。財務諸表監査の目的は、内部統制の有効性について意見表明するためのものではないが、当監査法人は、リスク評価の実施に際して、状況に応じた適切な監査手続を立案するために、連結財務諸表の作成と適正な表示に関連する内部統制を検討する。また、監査には、経営者が採用した会計方針及びその適用方法並びに経営者によって行われた見積りの評価も含め全体としての連結財務諸表の表示を検討することが含まれる。

当監査法人は、意見表明の基礎となる十分かつ適切な監査証拠を入手したと判断している。

**監査意見**

当監査法人は、上記の連結財務諸表が、我が国において一般に公正妥当と認められる企業会計の基準に準拠して、株式会社北洋銀行及び連結子会社の平成24年3月31日現在の財政状態並びに同日をもって終了する連結会計年度の経営成績及びキャッシュ・フローの状況をすべての重要な点において適正に表示しているものと認める。

**強調事項**

重要な後発事象に記載されているとおり、会社は平成24年5月15日に株式会社札幌北洋ホールディングスとの合併契約書を締結した。

当該事項は、当監査法人の意見に影響を及ぼすものではない。

**利害関係**

会社と当監査法人又は業務執行社員との間には、公認会計士法の規定により記載すべき利害関係はない。

以上

(注) 1. 上記は、監査報告書の原本に記載された事項を電子化したものであり、その原本は当行が別途保管しております。

2. 連結財務諸表の範囲にはXBR Lデータ自体は含まれていません。

独立監査人の監査報告書

平成24年 6 月 1 日

株式会社北洋銀行  
取締役会 御中

## 有限責任 あずさ監査法人

指定有限責任社員 業務執行社員	公認会計士	林 秀行
指定有限責任社員 業務執行社員	公認会計士	秋田 英明
指定有限責任社員 業務執行社員	公認会計士	小林 英之

当監査法人は、金融商品取引法第193条の2第1項の規定に基づく監査証明を行うため、「経理の状況」に掲げられている株式会社北洋銀行の平成22年4月1日から平成23年3月31日までの第155期事業年度の財務諸表、すなわち、貸借対照表、損益計算書及び株主資本等変動計算書について監査を行った。この財務諸表の作成責任は経営者にあり、当監査法人の責任は独立の立場から財務諸表に対する意見を表明することにある。

当監査法人は、我が国において一般に公正妥当と認められる監査の基準に準拠して監査を行った。監査の基準は、当監査法人に財務諸表に重要な虚偽の表示がないかどうかの合理的な保証を得ることを求めている。監査は、試査を基礎として行われ、経営者が採用した会計方針及びその適用方法並びに経営者によって行われた見積りの評価も含め全体としての財務諸表の表示を検討することを含んでいる。当監査法人は、監査の結果として意見表明のための合理的な基礎を得たと判断している。

当監査法人は、上記の財務諸表が、我が国において一般に公正妥当と認められる企業会計の基準に準拠して、株式会社北洋銀行の平成23年3月31日現在の財政状態及び同日をもって終了する事業年度の経営成績をすべての重要な点において適正に表示しているものと認める。

会社と当監査法人又は業務執行社員との間には、公認会計士法の規定により記載すべき利害関係はない。

以上

- 
- (注) 1. 上記は、監査報告書の原本に記載された事項を電子化したものであり、その原本は当行が別途保管しております。  
2. 財務諸表の範囲にはX B R Lデータ自体は含まれていません。

**独立監査人の監査報告書**

平成24年6月1日

株式会社北洋銀行  
取締役会 御中

## 有限責任 あずさ監査法人

指定有限責任社員 業務執行社員	公認会計士	林 秀行
指定有限責任社員 業務執行社員	公認会計士	秋田 英明
指定有限責任社員 業務執行社員	公認会計士	小林 英之

当監査法人は、金融商品取引法第193条の2第1項の規定に基づく監査証明を行うため、「経理の状況」に掲げられている株式会社北洋銀行の平成23年4月1日から平成24年3月31日までの第156期事業年度の財務諸表、すなわち、貸借対照表、損益計算書、株主資本等変動計算書、重要な会計方針、その他の注記及び附属明細表について監査を行った。

## 財務諸表に対する経営者の責任

経営者の責任は、我が国において一般に公正妥当と認められる企業会計の基準に準拠して財務諸表を作成し適正に表示することにある。これには、不正又は誤謬による重要な虚偽表示のない財務諸表を作成し適正に表示するために経営者が必要と判断した内部統制を整備及び運用することが含まれる。

## 監査人の責任

当監査法人の責任は、当監査法人が実施した監査に基づいて、独立の立場から財務諸表に対する意見を表明することにある。当監査法人は、我が国において一般に公正妥当と認められる監査の基準に準拠して監査を行った。監査の基準は、当監査法人に財務諸表に重要な虚偽表示がないかどうかについて合理的な保証を得るために、監査計画を策定し、これに基づき監査を実施することを求めている。

監査においては、財務諸表の金額及び開示について監査証拠を入手するための手続が実施される。監査手続は、当監査法人の判断により、不正又は誤謬による財務諸表の重要な虚偽表示のリスクの評価に基づいて選択及び適用される。財務諸表監査の目的は、内部統制の有効性について意見表明するためのものではないが、当監査法人は、リスク評価の実施に際して、状況に応じた適切な監査手続を立案するために、財務諸表の作成と適正な表示に関連する内部統制を検討する。また、監査には、経営者が採用した会計方針及びその適用方法並びに経営者によって行われた見積りの評価も含め全体としての財務諸表の表示を検討することが含まれる。

当監査法人は、意見表明の基礎となる十分かつ適切な監査証拠を入手したと判断している。

## 監査意見

当監査法人は、上記の財務諸表が、我が国において一般に公正妥当と認められる企業会計の基準に準拠して、株式会社北洋銀行の平成24年3月31日現在の財政状態及び同日をもって終了する事業年度の経営成績をすべての重要な点において適正に表示しているものと認める。

## 強調事項

重要な後発事象に記載されているとおり、会社は平成24年5月15日に株式会社札幌北洋ホールディングスとの合併契約書を締結した。

当該事項は、当監査法人の意見に影響を及ぼすものではない。

## 利害関係

会社と当監査法人又は業務執行社員との間には、公認会計士法の規定により記載すべき利害関係はない。

以上

(注) 1. 上記は、監査報告書の原本に記載された事項を電子化したものであり、その原本は当行が別途保管しております。

2. 財務諸表の範囲にはXBR Lデータ自体は含まれていません。