

【表紙】

【提出書類】	有価証券報告書
【根拠条文】	金融商品取引法第24条第1項
【提出先】	関東財務局長
【提出日】	平成23年6月24日
【事業年度】	第15期（自平成22年4月1日至平成23年3月31日）
【会社名】	日本通信株式会社
【英訳名】	Japan Communications Inc.
【代表者の役職氏名】	代表取締役社長 三田 聖二
【本店の所在の場所】	東京都品川区南大井六丁目25番3号
【電話番号】	03-5767-9100（代表）
【事務連絡者氏名】	代表取締役専務CFO 福田 尚久
【最寄りの連絡場所】	東京都品川区南大井六丁目25番3号
【電話番号】	03-5767-9100（代表）
【事務連絡者氏名】	代表取締役専務CFO 福田 尚久
【縦覧に供する場所】	株式会社大阪証券取引所 （大阪市中央区北浜一丁目8番16号）

第一部【企業情報】

第1【企業の概況】

1【主要な経営指標等の推移】

(1) 連結経営指標等

回次 決算年月	第11期 平成19年3月	第12期 平成20年3月	第13期 平成21年3月	第14期 平成22年3月	第15期 平成23年3月
売上高(千円)	3,996,274	3,419,097	3,675,095	2,565,017	3,642,085
経常損失()(千円)	599,173	1,063,353	1,191,979	1,190,927	273,921
当期純損失()(千円)	1,272,046	1,946,779	1,192,421	1,242,091	359,650
包括利益(千円)	-	-	-	-	213,399
純資産額(千円)	2,499,893	629,742	305,028	1,493,011	1,354,664
総資産額(千円)	4,579,441	2,424,249	2,442,091	3,196,378	3,725,726
1株当たり純資産額(円)	10,964.11	2,607.45	970.83	1,015.11	864.88
1株当たり当期純損失()(円)	5,670.57	8,670.05	5,134.79	977.34	268.94
潜在株式調整後1株当たり当期純利益(円)	-	-	-	-	-
自己資本比率(%)	53.7	24.2	9.4	42.5	31.1
自己資本利益率(%)	-	-	-	-	-
株価収益率(倍)	-	-	-	-	-
営業活動によるキャッシュ・フロー(千円)	43,543	405,694	661,247	923,187	170,576
投資活動によるキャッシュ・フロー(千円)	910,641	554,898	252,607	216,094	281,699
財務活動によるキャッシュ・フロー(千円)	675,081	152,064	889,953	1,989,941	244,658
現金及び現金同等物の期末残高(千円)	1,609,756	426,878	422,637	1,269,291	1,396,143
従業員数 〔ほか、平均臨時雇用者数〕(名)	137 〔25〕	118 〔10〕	121 〔6〕	127 〔5〕	80 〔4〕

(注) 1. 連結売上高には消費税等は含まれていません。

2. 潜在株式調整後1株当たり当期純利益については、潜在株式は存在するものの1株当たり当期純損失であるため記載していません。

3. 自己資本利益率については、当期純損失であるため記載していません。

4. 株価収益率については、当期純損失であるため記載していません。

5. 平成21年7月1日付で、1株を5株に分割する株式分割を行っています。

(2) 提出会社の経営指標等

回次 決算年月	第11期 平成19年3月	第12期 平成20年3月	第13期 平成21年3月	第14期 平成22年3月	第15期 平成23年3月
売上高(千円)	3,991,267	3,407,203	3,622,412	2,303,900	3,086,041
経常損失() (千円)	52,345	433,306	803,223	906,522	104,645
当期純損失() (千円)	876,770	1,796,187	790,454	933,071	182,605
資本金(千円)	2,273,300	2,279,780	2,672,996	3,831,102	3,837,955
発行済株式総数(株)	224,438.63	224,924.63	236,056	1,337,240	1,338,610
純資産額(千円)	2,945,894	1,165,329	1,224,508	2,666,796	2,559,243
総資産額(千円)	4,990,411	2,898,514	3,315,279	4,291,865	4,758,782
1株当たり純資産額(円)	13,067.03	4,988.90	4,866.50	1,892.98	1,764.85
1株当たり配当額 (内、1株当たり中間配当額)(円)	- (-)	- (-)	- (-)	- (-)	- (-)
1株当たり当期純損失() (円)	3,908.49	7,999.38	3,403.85	734.18	136.55
潜在株式調整後1株当たり当期純 利益(円)	-	-	-	-	-
自己資本比率(%)	58.8	38.7	34.6	59.0	49.6
自己資本利益率(%)	-	-	-	-	-
株価収益率(倍)	-	-	-	-	-
配当性向(%)	-	-	-	-	-
従業員数 〔ほか、平均臨時雇用者数〕(名)	81 〔19〕	87 〔7〕	94 〔4〕	100 〔2〕	64 〔1〕

(注) 1. 売上高には、消費税等は含まれていません。

2. 1株当たり配当額及び配当性向については、配当を実施していないため記載していません。

3. 潜在株式調整後1株当たり当期純利益については、潜在株式は存在するものの1株当たり当期純損失であるため記載していません。

4. 自己資本利益率については、当期純損失であるため記載していません。

5. 株価収益率については、当期純損失であるため記載していません。

6. 平成21年7月1日付で、1株を5株に分割する株式分割を行っています。

2【沿革】

年月	概要
平成8年5月	平成8年5月24日、携帯電話の法人向けサービス・プロバイダーとして東京都千代田区に設立
平成8年10月	<p>米国コロラド州に、技術開発のための子会社（Communication Computer Technologies Inc.（現</p> <p style="text-align: right;">Computer and Communicati</p> <p>on Technologies Inc.）、以下、「CCT社」という）を設立（当社持株比率100%）</p>
平成8年12月	郵政省（現 総務省）に一般第二種電気通信事業者の届出（関電通第7504号）
平成9年1月	法人向け携帯電話サービス（テレコム・サービス）を提供開始
平成9年9月	東京都品川区北品川四丁目7番35号 御殿山森ビル20階に本社移転

年月	概要
平成12年6月	「bモバイル(ビーモバイル)」の名称で、各種アプリケーションやコンテンツを携帯電話ブラウザで提供するアプリケーション・サービス・プロバイダ(ASP)事業を開始
平成13年8月	DDIポケット株式会社(現 株式会社ウィルコム)からPHSデータ通信のネットワークを調達し、世界初となるデータ通信MVNO(Mobile Virtual Network Operator)事業を開始
平成13年10月	「bモバイル・データ・サービス(現 インフィニティケア)」の名称で法人向けモバイルデータ通信サービスを提供開始
平成13年12月	「bモバイル・プリペイド・サービス(現 bモバイル)」の名称でデータ通信カードと1年間のモバイルインターネット使用料をパッケージ化した商品をPC量販店等で提供開始
平成14年12月	株式会社エヌ・ティ・ティ・ピー・シー コミュニケーションズとモバイルデータ通信サービスで販売提携
平成14年12月	京セラ株式会社との提携により、6ヶ月間使い放題の通信サービスが組み込まれているPDAを実現し、機器への通信組み込み分野への取り組みを開始
平成15年3月	PHSと公衆無線LANの統合サービスを提供開始
平成15年8月	日本テレコム株式会社(現 ソフトバンクテレコム株式会社)とモバイルデータ通信サービスで販売提携
平成16年3月	東京都品川区南大井六丁目25番3号に本社移転
平成16年8月	日本ヒューレット・パカード株式会社や松下電器産業株式会社との提携により、「通信電池(注1)」内蔵によりワンクリックで最初からインターネットに接続できるノートPCを実現
平成17年2月	法人向けに、「Secure PB(セキュア・ピー・ピー)」の名称で、より安全性の高いデータ通信システムを実現するサービスを提供開始
平成17年3月	「bモバイル hours(bモバイル アワーズ)」の名称で150時間まで1分単位で使えるプリペイド・サービスを提供開始
平成17年4月	大阪証券取引所ニッポン・ニュー・マーケット・「ヘラクレス」(現 大阪証券取引所JASDAQ)(市場区分:グロース)に上場

年月	概要
平成18年3月	ネットワーク不正アクセス防御システムで優れた技術を持つArxceo Corporation (米国アラバマ州) を買収 (買収完了時当社持株比率58%)
平成18年4月	米国でMVNO事業を開始するため、子会社 (Communications Security and Compliance Technologies Inc., 以下、「C S C T社」という) を米国ジョージア州に設立 (当社持株比率100%)
平成18年8月	ネットワーク・セキュリティに関するソリューションの開発・販売子会社「アレクセオ・ジャパン株式会社」を東京都品川区に設立 (当社持株比率100%)
平成19年3月	丸紅グループのネットワークサービス提供会社であるグローバルソリューション株式会社 (現 丸紅アクセスソリューションズ株式会社) と法人向けサービスにおいてパートナーシップ契約を締結
平成19年4月	C S C T社が、米国第6位の携帯電話事業者U.S. Cellular Corporation (米国イリノイ州) とMVNOサービスのための、第3世代携帯電話 (以下、「3G」という) ネットワークとのレイヤー2による相互接続契約を締結
平成19年8月	日本初の地域MVNOとして、地域に根ざした電気通信サービスを提供する子会社「丹後通信株式会社」を京都府丹後地域に設立 (当社持株比率100%)
平成19年11月	株式会社エヌ・ティ・ティ・ドコモ (以下、「ドコモ」という) との相互接続についての総務大臣裁定
平成19年12月	「ケータイPC化サービス」の名称で法人向けに携帯電話によるデータ通信サービスの提供を開始
平成20年2月	「コネクトメール」の名称で個人向けに携帯電話によるメールサービスの提供を開始
平成20年6月	C S C T社 (ブランド名: Contour Networks (コントゥアー・ネットワークス)) がクレジットカード業界の情報セキュリティ基準「PCI DSS (Payment Card Industry Data Security Standard)」認定を取得
平成20年8月	ドコモと3Gネットワークの相互接続に関する協定を締結
平成20年8月	「bモバイル3G」の名称で個人向けに3Gデータ通信サービスの提供を開始
平成20年8月	「I・Care 3G」の名称で法人向けに3Gデータ通信サービスの提供を開始
平成20年11月	C S C T社が提供する無線専用線を、米国のATM (現金自動支払機) メーカーが採用
平成20年12月	スターネット株式会社とMVNE業務委託契約を締結
平成21年3月	「Doccica (ドッチーカ)」の名称でチャージ式による3G及び無線LANによるデータ通信サービスの提供を開始
平成21年3月	ドコモ3Gネットワークとのレイヤー2による相互接続を完了
平成21年4月	株式会社エヌディエスとMVNE業務委託契約を締結
平成21年5月	モバイルクリエイイト株式会社とMVNE業務委託契約を締結

年月	概要
平成21年7月	三菱電機情報ネットワーク株式会社とMVNE業務委託契約を締結
平成21年10月	日本ビューレット・パカード株式会社とMVNE業務委託契約を締結
平成21年12月	「もしもしDoccica」の名称でモバイルIPフォン搭載の3Gデータ通信サービスの提供を開始
平成22年2月	株式会社ヴェクタント(現丸紅アクセスソリューションズ株式会社)とMVNE業務委託契約を締結
平成22年3月	CSC T社が、米国第3位の携帯電話事業者Sprint(米国カンザス州)とMVNOサービスのための、3Gネットワークとのレイヤー2による相互接続契約を締結
平成22年4月	「b-mobile SIM(ビーモバイル・シム)」の名称でSIM製品(SIMカードによる3Gデータ通信サービス)の提供を開始
平成22年4月	「定額ドッチーカ」の名称で3Gとエヌ・ティ・ティ・コミュニケーションズ株式会社のホットスポット®が使い放題のサービスの提供を開始
平成22年4月	オリックス・レンテック株式会社にMVNO向け3Gサービスを提供
平成22年4月	総務大臣に電気通信事業法に基づく意見申出書を提出
平成22年5月	ソニーの“ポケットスタイルPC”VAIO新「Pシリーズ」で当社のももしDoccicaを採用
平成22年5月	「b-mobile Wi-Fi」の名称でWi-Fi機器をどこでもインターネットに接続できるモバイルWi-Fiルータの提供を開始
平成22年7月	「talkingSIM(トーキングシム)」の名称でデータ通信と音声通話サービスを利用できるスマートフォン用SIM製品の提供を開始
平成22年7月	株式会社デジジャパンとMVNE業務委託契約を締結
平成22年8月	SIMフリー版iPhone向けSIM製品の提供を開始
平成22年10月	大阪証券取引所「JASDAQ」市場(ヘラクレス、旧JASDAQ及びNEOの市場統合により新設)において、市場区分をスタンダードに移行
平成22年11月	SIMフリー版iPad向けSIM製品の提供を開始
平成22年12月	SIMフリーのスマートフォン「IDEOS(イデオス)」及び専用のSIM製品の提供を開始
平成23年1月	株式会社アールストリームとMVNE業務委託契約を締結

年月	概要
平成23年1月	モバイルI Pフォンの名称で、世界初となる携帯網上におけるI P方式による音声通話サービスの提供を開始
平成23年3月	S I Mフリーのモバイル・タブレット（「Light Tab（ライト・タブ）」）及び専用のS I M製品の提供を開始
平成23年4月	「b-mobile Fair（ビーモバイル・フェア）」の名称で、通信量（1GB）単位で利用できるS I M製品の提供を開始
平成23年5月	株式会社日立情報システムズとMVNE業務委託契約を締結
平成23年5月	「MSO(注2)方針」を宣言
平成23年6月	イオンリテール株式会社との協業により、イオン限定のサービスとして、国内初の「月額定額980円」のS I M製品の提供を開始

（注）1．「通信電池」とは当社が提唱している概念です。携帯電話/P H S事業者やインターネット接続事業者との面倒な契約手続き、設定等が一切不要で、購入してすぐに誰でも簡単にモバイルデータ通信（インターネットを含む）を楽しむことができる商品であり、あたかも乾電池を利用するように、通信が利用できることを称しています。

2．「Mobile Service Operator」の略で、携帯電話事業者との相互接続により独自の通信サービスを提供する事業モデルを称しています。

* 「bモバイル」、「インフィニティケア」、「通信電池」、「Secure P B」、「コネクトメール」及び「Doccica」は当社の登録商標です。

3【事業の内容】

当社及び連結子会社（以下、「当社グループ」という）は、携帯電話/PHS事業者のモバイル通信ネットワーク（注1）及び公衆無線LANサービス事業者の公衆無線LANスポット（注2）を利用し、当社グループ独自のモバイル通信サービスを提供する事業を営んでいます。

(1) 当社グループのサービス（以下、「当社サービス」という）の種類及び概要並びにセグメント情報との関連は以下のとおりです。

日本事業

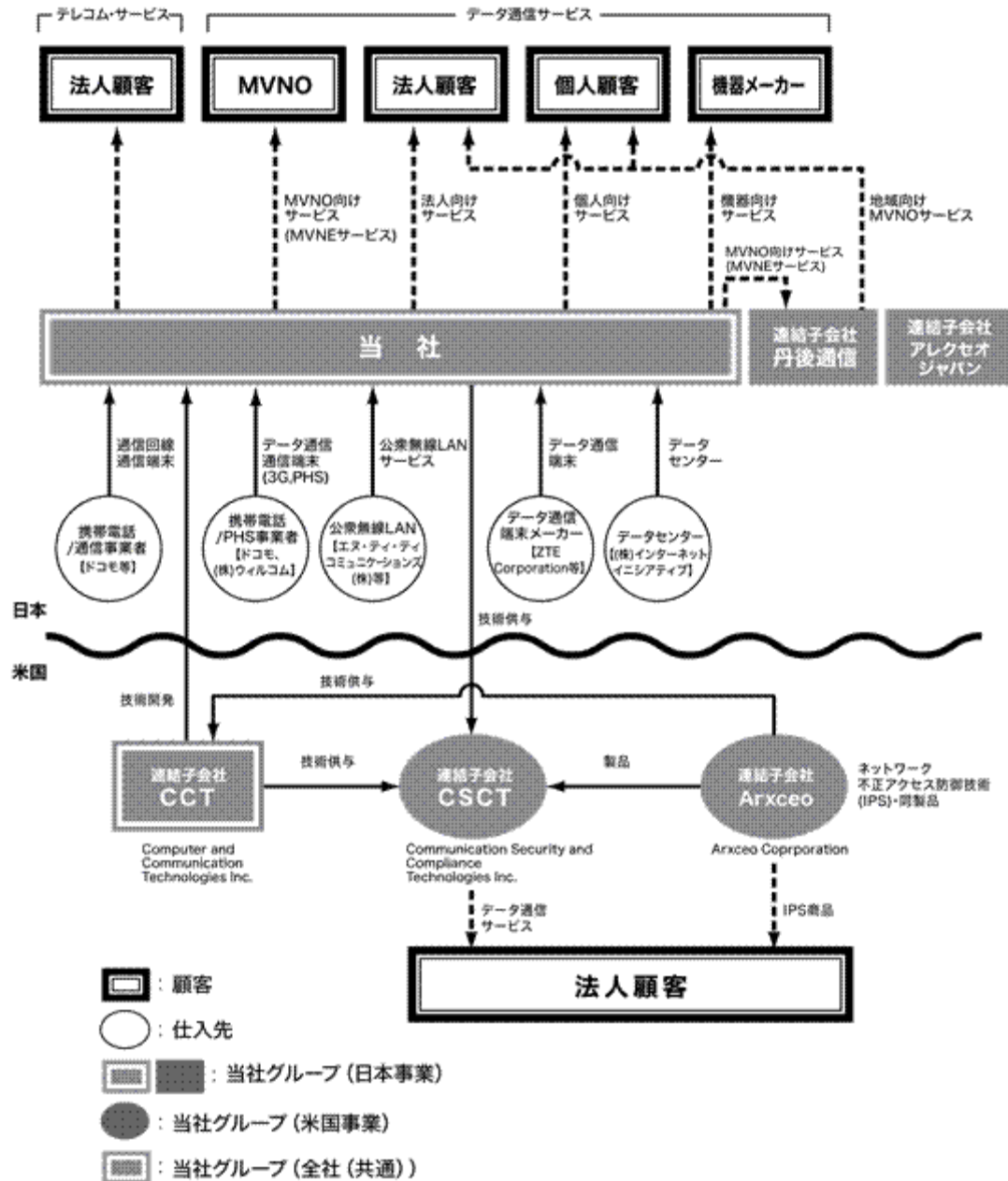
サービスの種類	主なサービスの概要
データ通信サービス	携帯電話/PHS事業者のモバイル通信ネットワークとの接続により、様々な顧客層及びパートナー企業に対して、モバイルデータ通信を提供するサービス () 個人向けサービス（商標：bモバイル等）
	主に一般消費者や中小法人顧客向けに、SIMカード、接続ソフトウェア（注3）、端末機器、データ通信、無線LAN通信、インターネット接続及びオプションとしての音声通信サービス等をパッケージ化して提供するモバイルデータ通信サービス (平成13年12月サービス開始)
	() 法人向けサービス（商標：インフィニティケア）
	主に法人顧客向けに、顧客ごとに異なる課題や要望に応えたデータ通信を設計、開発、構築し、サポートや運用を含めて提供するモバイルデータ通信サービス (平成13年10月サービス開始)
	() 機器向けサービス（商標：通信電池）
	主に機器メーカー向けに、部品として提供する通信サービス。 従来、商品とは別に通信事業者との契約が必要であった通信サービスを、部品として、あたかも乾電池のように商品に内蔵することで、通信機能を有した商品として簡便に利用できるようにするサービス (平成14年12月サービス開始)
	() MVNO（注4）向けサービス（MVNEサービス）
	MVNO向けに、モバイル・ネットワーク、技術、ノウハウ等を提供するサービス (平成20年10月サービス開始)
テレコム・サービス	携帯電話/PHS事業者各社から通信回線及び携帯電話/PHS端末を調達し、通話料金の公私区分請求や部門別集計等の付加価値を付けて法人向けに提供する携帯電話（PHS音声通信を含む、以下同じ）サービス (平成9年1月サービス開始)

米国事業

サービスの種類	主なサービスの概要
データ通信サービス	携帯電話事業者のモバイル通信ネットワークとの接続により、様々な顧客層及びパートナー企業に対して、モバイルデータ通信を提供するサービス 機器向けサービス（商標：Telecom Battery, コピキタス専用線）
	主に法人顧客またはシステムインテグレーター等のパートナー向けに、部品として提供する通信サービス (平成19年11月サービス開始)
	特に、CSC T社が認定を受けたクレジットカード業界の情報セキュリティ基準（PCI DSS（Payment Card Industry Data Security Standard））（注5）により、セキュリティに優れた無線専用線を提供するサービス

(2) 当社グループの事業系統図（事業内容とセグメントとの関連を含む）は以下のとおりです。

当社グループの事業系統図



(3) 当社サービスの事業の内容は、以下のとおりです。

日本事業

<データ通信サービス>

当社は、株式会社エヌ・ティ・ティ・ドコモ（以下、「ドコモ」という）と締結した相互接続協定により提供を受けている第3世代携帯電話（以下、「3G」という）通信網、及び株式会社ウィルコム（以下、「ウィルコム」という）と締結した無線IP接続（注6）サービス契約により提供を受けているPHS通信網を活用して、当社グループが開発したサービスを付加し、MVNO（Mobile Virtual Network Operator 仮想移動体通信事業者）としてデータ通信サービスを提供しています。また、当社では、無線LAN事業者から公衆無線LANスポット（以下、「無線LANスポット」という）サービスの提供を受け、無線LANスポットを利用する通信を併せて提供しています。

日本事業のデータ通信サービスは、主な対象顧客及び提供する形態により、以下の（ ）個人向けサービス、（ ）法人向けサービス、（ ）機器向けサービス及び（ ）MVNO向けサービスの四つに分けられます。

（ ）個人向けサービス

（商標：bモバイル等）

主に一般消費者や中小法人顧客向けに、SIMカード、接続ソフトウェア、端末機器、データ通信、無線LAN通信、インターネット接続及びオプションとしての音声通信サービス等をパッケージ化して提供するモバイルデータ通信サービスです。「bモバイル（ビーモバイル）」というブランドでPC量販店等を中心に販売しています。

（図1 参照）

このサービスは、データ通信端末またはSIMカードをPCまたはスマートフォンに挿入するだけで、ただちにインターネットに接続することができるというものです。この商品を購入すれば、誰でも簡単にモバイル・インターネットを始めることができます。

本サービスの特長は、次のとおりです。

- (A) PC量販店等で購入するだけで利用できること（通常必要とされる、通信事業者との契約手続は不要です。インターネット接続事業者（プロバイダー）及び無線LAN事業者との契約も必要ありません。）
- (B) 3GまたはPHSデータ通信使用時に増速サービスを利用できること
- (C) 3GまたはPHSと無線LANスポットを統合的かつ簡易に利用できること
- (D) 顧客対応窓口で電話やメールにより安心してサポートを受けられること

（ ）法人向けサービス

（商標：インフィニティケア）

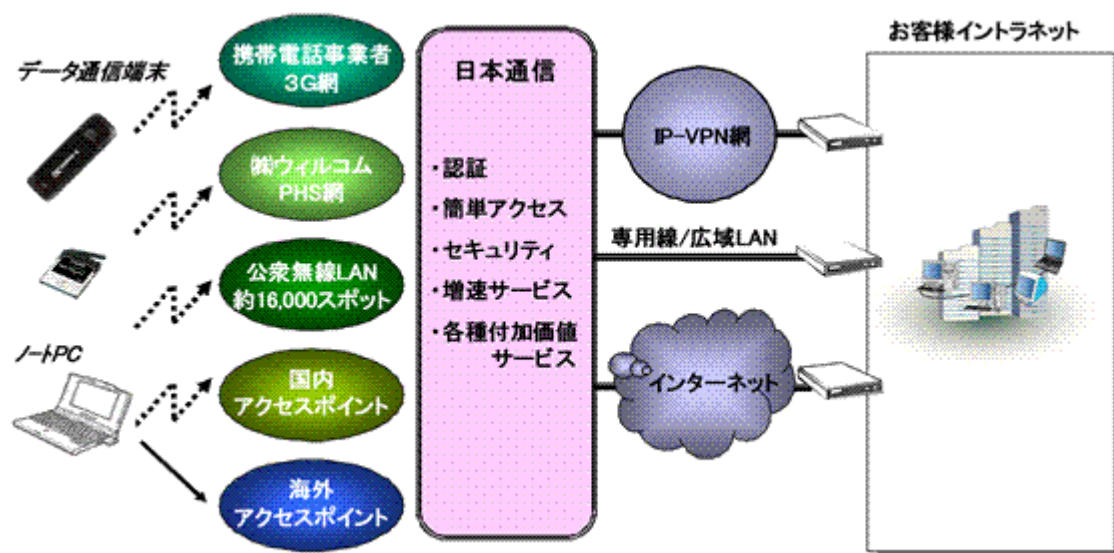
主に法人顧客向けに、顧客ごとに異なる課題や要望に応えたデータ通信を設計、開発、構築し、サポートや運用を含めて提供するモバイルデータ通信サービスです。法人顧客が抱える問題点や課題、業務遂行上のニーズ等をヒアリングし、各社に最適なネットワーク、ソフトウェア、ICT機器類を設計・構築し、提供・運用しています。

（図2 参照）

図1 個人向けサービス概念図



図2 インフィニティケア



(注)公衆無線LANスポット数は、平成23年3月31日現在の数値です。

本サービスの特長は次のとおりです。

- (A) 顧客企業各社のニーズに合致したネットワーク・サービスを、ノートPC等から企業内サーバまでEnd to Endのトータルサービスとして、コンサルテーション、開発、導入から、運用、サポートまで、当社グループのみで完結した形で提供できること
- (B) 利用者のノートPC等から顧客企業まで無線専用線を提供することで、インターネットを利用する必要のない、極めて安全性の高いネットワーク・サービスを提供できること
- (C) 自社開発のPC用ソフトウェア（bアクセス）により、PCのセキュリティを守るだけでなく、ITスキルが千差万別である顧客企業の利用者が直感的かつ簡便にPCを操作できる環境を提供できること
- (D) 現時点で日本最大級の公衆無線LANスポットを利用したサービスを提供できること
- (E) 当社グループとの契約のみで、複数の携帯電話/PHS事業者が有するネットワークを提供できること

() 機器向けサービス

(商標：通信電池)

主に機器メーカー向けに、部品として提供する通信サービスで、従来、商品とは別に通信事業者との契約が必要であった通信サービスを、部品として、あたかも乾電池のように商品に内蔵することで、通信機能を有した商品として簡便に利用できるようにするサービスです。

乾電池は、コンセントのない状態（無線）で電力を提供するものですが、当社では、それになぞらえ、機器向けサービスのコンセプトを「通信電池」と称しています。

通常、通信サービスを利用するには、通信事業者と契約を締結することが必要ですが、機器メーカーが無線通信機能を有する機器を広く販売しようとする場合には、当該機器を購入した利用者が、通信事業者との契約等の手続を要せずに、購入後ただちに無線ネットワーク・サービスを利用できるようにすることが必要です。「通信電池」では、ネットワーク・サービスを無線データ通信モジュールとして部品の形にしていますので、機器メーカーはこのモジュールを組み込むだけで、利用者が購入後直ちに無線ネットワークを利用することのできる機器を作ることができます。

通信電池は、いつでも、どこでもネットワークにつながるユビキタス・ネットワークを構成する様々な機器類にとって必須のアイテムになるものと考えています。

() MVNO向けサービス（MVNEサービス）

MVNO向けに、モバイル・ネットワーク、技術、ノウハウ等を提供するサービスです。

MVNO向けサービスは、各MVNO企業によって、当社に対する要望が異なりますので、当社はそれらに柔軟に対応する方針で、MVNEサービスを展開しています。主なサービス内容としては、当社が接続するモバイル・ネットワークの提供、通信端末の提供、端末用ソフトウェアの提供、認証システムや課金システムの提供、ネットワーク・マネジメントの運用委託による提供等があり、さらにMVNO参入戦略に関するコンサルティング業務等も含まれます。

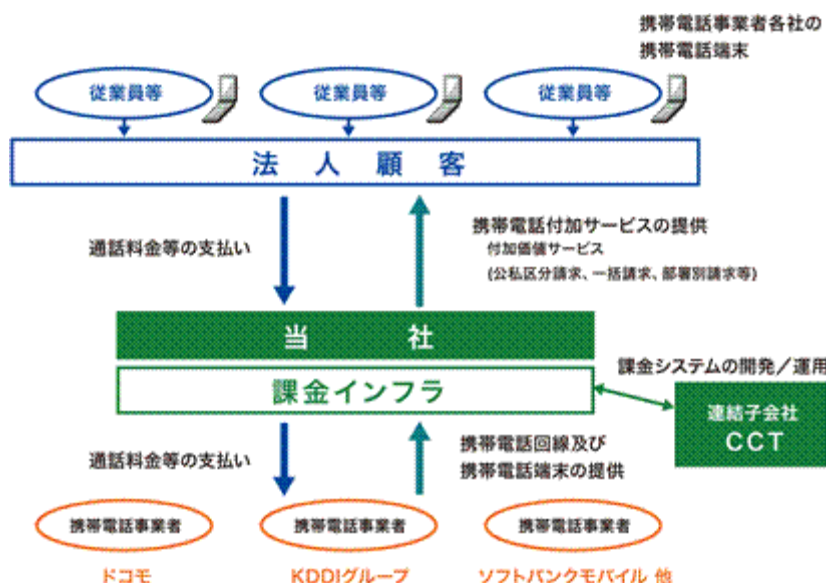
MVNO市場は、野村総合研究所によれば、2015年に2兆円市場と試算されており、この市場への参入を希望する企業は増加の一途をたどっています。しかしながら、携帯電話産業の閉鎖性やMVNO事業モデルに関する理解が不十分であること等から、MVNEが果たすことのできる役割は極めて大きく、当社は、MVNOの先駆者として培った技術やノウハウ、また自らが調達したモバイル・ネットワーク等の提供を通して、MVNEとして、多くのMVNOパートナーとともに、この可能性が極めて大きな市場の開拓を推進していきます。

<テレコム・サービス（法人向け携帯電話サービス）>

テレコム・サービスは、携帯電話/PHS事業者各社から通信回線及び携帯電話/PHS端末を調達し、通話料金の公私区分請求や部門別集計等の付加価値を付けて法人向けに提供する携帯電話（PHS音声通信を含む、以下同じ）サービスで、当社創業時から営んでいます。

テレコム・サービスでは、ドコモ、KDDI株式会社（以下、「KDDI」という）、ウィルコム及びソフトバンクモバイル株式会社等の携帯電話事業者各社から携帯電話回線及び携帯電話端末を調達し、通話料金の経費管理等のニーズに応じた付加価値サービスと併せて法人顧客に提供しています。（図3 参照）

図3 テレコムサービスの事業モデル



本サービスの特長は次のとおりです。

- (A) きめ細かい公私区分請求を行う課金請求システムを自社開発して所有していること
 - (B) 当社グループとの契約のみで、ドコモやKDDIグループ等の複数の携帯電話事業者のサービスを受けることができること
 - (C) iモード等の携帯電話のブラウザ機能の利用に関する公私区分請求を行う仕組みを所有していること
- さらに、当社グループは海外用携帯電話端末一式を顧客に無償貸与し、基本料金は無料で、通話の利用ごとに請求する方式のレンタルができる海外携帯電話レンタルサービスを提供しています。

米国事業

<データ通信サービス>

機器向けサービス（商標：Telecom Battery，ユピキタス専用線）

主に法人顧客またはシステムインテグレーター等のパートナー向けに、部品として提供する通信サービスで、従来、商品とは別に通信事業者との契約が必要であった通信サービスを、部品として、あたかも乾電池のように商品に内蔵することで、通信機能を有した商品として簡便に利用できるようにするサービスです。

乾電池は、コンセントのない状態（無線）で電力を提供するものですが、当社では、それになぞらえ、機器向けサービスのコンセプトを「Telecom Battery」と称しています。

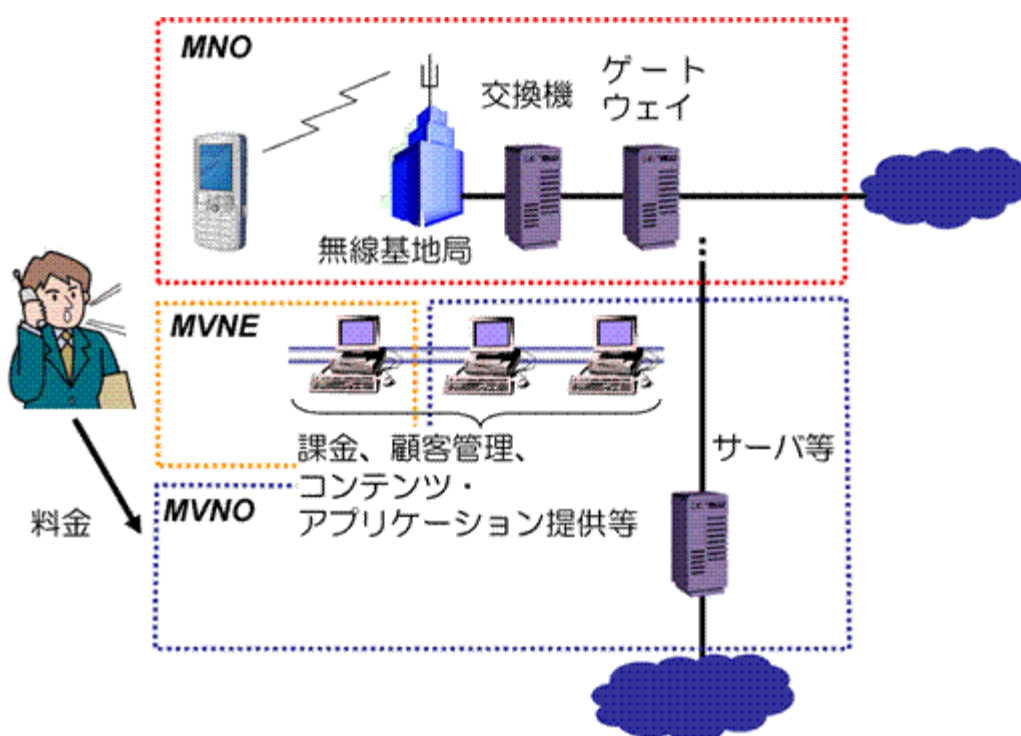
通常、通信サービスを利用するには、通信事業者と契約を締結することが必要ですが、無線通信機能を有する機器を広く販売しようとする場合には、当該機器を購入した利用者が、通信事業者との契約等の手続を要せずに、購入後ただちに無線ネットワーク・サービスを利用できるようにすることが必要です。「Telecom Battery」では、ネットワーク・サービスを無線データ通信モジュールとして部品の形にしていますので、機器メーカーはこのモジュールを組み込むだけで、利用者が購入後直ちに無線ネットワークを利用することのできる機器を作ることができます。

「Telecom Battery」は、いつでも、どこでもネットワークにつながるユピキタス・ネットワークを構成する様々な機器類にとって必須のアイテムになるものと考えています。

特に、米国事業においては、C S C T社が平成20年6月にクレジットカード業界の情報セキュリティ基準（PCI DSS）の認定を受け、金融情報やPOSデータなど、極めて重要な情報をやりとりする顧客に、VPNを使用しない無線専用線（商標：ユビキタス専用線）サービスを提供しています。このサービスの強みは、ATM（現金自動支払機）等の端末から決済センターまでのEnd to Endを、無線の専用線で提供できることです。インターネットに出ることなく、専用線の中で通信が完結するため、強固なセキュリティを確保した通信サービスを提供することができます。米国事業では、ATMを中心に、POS（店頭端末）、自動販売機、KIOSK（設置型情報端末）など、無線専用線サービスの利用用途を拡大していきます。

- (注) 1. モバイル通信ネットワークとは、携帯電話またはPHS等の移動体通信で使用される無線ネットワーク網をいいます。
2. 公衆無線LANスポットとは、国際標準規格IEEE802.11b等の無線LAN技術を使用し、飲食店や駅、ホテルのロビー等の公共または公共に準ずる場所で提供されている無線ネットワークサービスをいいます。
3. 接続ソフトウェアとは、当社グループが開発したPC等用接続ソフトウェアで、利用場所に応じて3GまたはPHSと無線LANが利用可能かどうかを自動的に認識し、3GまたはPHSと無線LANの切替を自在にする等、モバイルデータ通信によるインターネット利用を快適にするためのツールで、「bアクセス（ピーアクセス）」と称します。
4. MVNO（Mobile Virtual Network Operator：仮想移動体通信事業者）とは、移動体通信事業者（MNO：Mobile Network Operator）が保有する無線ネットワークを利用し、独自のサービスを構築し、独自の販売ルートでサービスを提供する事業者をいいます。（図4 参照）
5. PCI DSS（Payment Card Industry Data Security Standard）とは、クレジットカード業界における情報保護の国際基準で、JCB・American Express・Discover・MasterCard・VISAの世界大手カードブランド5社が共通して採用するグローバルセキュリティ基準です。
6. 無線IP接続とは、パケット通信方式での無線通信をいいます。従前、携帯電話やPHSで使用されていた無線通信は回線交換方式であったため、利用者が回線を占有してしまい、費用や使い勝手の面から音声通話での利用が大半でしたが、パケット方式を採用することで、データ通信での効率的な利用が可能となりました。

図4 MVNO説明図



出典：MVNOに係る電気通信事業法及び電波法の適用関係に関するガイドライン（総務省、平成20年5月再改定）に掲載されている図に基づく

4【関係会社の状況】

名称	住所	資本金	主要な事業の内容	議決権の所有 (被所有)割合		関係内容
				所有割合 (%)	被所有割合 (%)	
(連結子会社)						
丹後通信株式会社	京都府宮津市	(千円) 25,000	地域MVNOとして、地域に密着した通信サービスの提供	100.0	-	データ通信サービスに関する提携 役員の兼任 1名
Communications Security and Compliance Technologies Inc. (注) 1、2	米国ジョージア州 アトランタ	(US\$) 1,000,000	米国でのMVNO事業	100.0	-	データ通信サービスに関する提携 役員の兼任 1名
Computer and Communication Technologies Inc. (注) 3	米国コロラド州 イングルウッド	(US\$) 200	MVNO及びMVNEとして必要な技術の研究及び開発	100.0	-	技術及びサービスの開発委託並びに当社サービスの一部の運用委託 役員の兼任 2名
Arxceo Corporation (注) 4	米国ジョージア州 アトランタ	(US\$) 236	ネットワーク不正アクセス防御技術の開発及び同製品の販売	100.0 (注) 5	-	ネットワーク不正アクセス防御技術に関する提携 役員の兼任 なし
アレクセオ・ジャパン株式会社	東京都品川区	(千円) 50,000	ネットワーク・セキュリティに関するソリューションの開発及び販売	100.0	-	データ通信サービス及びセキュリティ・ソリューションに関する提携 役員の兼任 なし

- (注) 1. 債務超過会社で、債務超過の額は平成23年3月末時点で1,083,650千円となっています。
2. 当連結子会社については、連結売上高に占める同社の売上高(連結会社相互間の内部売上高を除く)の割合が100分の10を超えています。ただし、当連結会計年度における米国事業セグメントの売上高に占める同社の売上高(セグメント間の内部売上高または振替高を含む)の割合が100分の90を超えるため、同社の主要な損益情報等の記載を省略しています。
3. 債務超過会社で、債務超過の額は平成23年3月末時点で103,494千円となっています。
4. 債務超過会社で、債務超過の額は平成23年3月末時点で181,099千円となっています。
5. 平成22年11月17日にArxceo Corporationの少数株主が保有していた議決権比率42.9%の株式を取得し、同社を完全子会社としました。

5【従業員の状況】

(1) 連結会社の状況

平成23年3月31日現在

セグメントの名称	従業員数(名)
日本事業	44〔2〕
米国事業	10〔1〕
報告セグメント計	54〔3〕
全社(共通)	26〔1〕
合計	80〔4〕

- (注) 1. 従業員数は就業人員です。なお、臨時従業員数は〔 〕に平均人員を外数で記載しています。
2. 従業員数が前連結会計年度末に比べ、47名減少したのは、主に平成22年10月に実施した当社グループ事業の再構築によるものです。
3. 全社(共通)として記載されている従業員数は、経営管理部門に所属しているものです。

(2) 提出会社の状況

平成23年3月31日現在

従業員数(名)	平均年齢(歳)	平均勤続年数(年)	平均年間給与(千円)
64〔1〕	38.80	5.83	6,809

セグメントの名称	従業員数(名)
日本事業	44〔0〕
米国事業	0〔0〕
報告セグメント計	44〔0〕
全社(共通)	20〔1〕
合計	64〔1〕

- (注) 1. 従業員数は就業人員です。なお、臨時従業員数は〔 〕に平均人員を外数で記載しています。
2. 従業員数が前事業年度末に比べ、36名減少したのは、主に平成22年10月に実施した当社事業の再構築によるものです。
3. 全社(共通)として記載されている従業員数は、経営管理部門に所属しているものです。

(3) 労働組合の状況

労働組合は結成されていませんが、労使関係は円満に推移しています。

第2【事業の状況】

1【業績等の概要】

(1) 業績

当社グループの経営戦略

当社及び連結子会社（以下、「当社グループ」という）は1996年の創業以来、一貫して日本型MVNO（Mobile Virtual Network Operator = 仮想移動体通信事業者）事業モデルの実現を目指し、2007年の総務大臣裁定を経て、株式会社エヌ・ティ・ティ・ドコモと2008年に合意に達し、2009年3月に当社が要望したとおりの形で相互接続を実現し、日本型MVNO事業モデルを構築しました。以来、7四半期連続で増収（出荷金額に基づく）を続け、当連結会計年度第3四半期（2010年10月～12月）に156百万円の営業黒字を計上し、黒字転換を果たしました。第4四半期は、東日本大震災の一時的影響により、増収（出荷金額に基づく）とはなりませんでしたが、当社単体では上期の営業赤字を埋めた上で51百万円の通期営業黒字を達成しました。

海外のMVNOは、いわゆる音声の再販事業者であり、典型的な薄利多売の事業モデルに基づいているため、収益基盤を作るためには数千億円規模の売上が必要です。一方、当社が実現した日本型、即ち相互接続によるMVNO事業モデルでは、携帯電話事業者のネットワーク・キャパシティを原価ベースで調達し、差別化した形で顧客にサービス提供するため、高い収益性を実現することが可能であり、数十億円規模の売上で収益基盤を築くことができます。

当連結会計年度の売上高は前年度比42.0%増の3,642百万円を達成しました。これに対し、売上原価は前年度比16.9%増の2,521百万円に留まっています。これは、100円増加した売上高に対し、売上原価は40円の増加に留まっていること、つまり、当期増加した売上高の60%が売上総利益に貢献していることを意味し、当社が生み出した日本型MVNO事業モデルの収益性の高さを如実に示す形となりました。

当社は、当期よりコンシューマ市場への戦略シフトを行いました。従来の意味での広告宣伝手法は使わず、SNS（ソーシャル・ネットワーク・サービス）を中心とした口コミと、新聞、雑誌、web等のメディアの露出によっているため、広告宣伝費は前年度から増加していません。また、当期は人員削減を行ったことから、販売費及び一般管理費は前年度比11.5%減の1,402百万円となりました。

上記のとおり、売上高が増加する中、販売費及び一般管理費を削減したことから、営業損失は前年度から1,022百万円改善し74百万円となりました（当社単体では、通期で51百万円の営業利益を計上しました）。

当連結会計年度は急激な円高が進んだため、当社から米国の連結子会社への貸付金の為替差損などを営業外費用として202百万円計上した結果、経常損失は前年度から917百万円改善し273百万円となりました。なお、2012年3月期に評価性の為替差損益を最小化するため、米国の連結子会社に対する貸付金を株式に転換することとしました。

また、当連結会計年度中に大幅な人員削減を伴う事業再構築を行ったことなどから、特別損失として90百万円を計上した結果、当期純損失は前年度から882百万円改善し359百万円となりました。

日本事業

前連結会計年度には、法人向け市場において携帯電話事業者による不当販売問題が表面化したため、当社は、不当販売が起き得ないコンシューマ市場に戦略転換し、当期は期初から1年間にわたり、コンシューマ市場に向けたSIMの新製品を次々と投入しました。また、2011年4月からのSIMロック解除に向け、SIMロックがかかっていないモバイル製品を3モデル（モバイルWiFiルータ（2010年5月）、最軽量スマートフォン（2010年12月）、7インチタブレット（2011年3月））を投入しました。これらの新製品の投入により、当社は、SIM事業者としてNo. 1のポジションを獲得しました。同時に、当社の認知度は飛躍的に向上し、顧客基盤が拡大しました。

さらに1月には、世界で初めて、050ベースの電話番号を使って発信、着信できるモバイルIPフォンのサービスを開始しました。東日本大震災において、通常の携帯電話がつかない状態であっても、データ通信は影響を受けず、モバイルIPフォンで通常どおり通話ができただけから、災害対策本部等において役立てていただき、現在もお使いいただいています。

以上の結果、当連結会計年度の日本事業の売上高は前年度比39.9%増の3,271百万円を達成し、セグメント利益は751百万円（売上高比23.0%の利益率）となりました。

米国事業

当社は、連結子会社を通して米国においても日本型MVNO事業モデルを実現し、機器間通信（M2M）に集中して事業展開を図っています。当連結会計年度の米国事業の売上高は前年度比74.7%増の4.3百万ドルを達成しました（円換算した売上高は前年度比63.0%増の371百万円です）。また、セグメント損失は、前年度から119百万円改善し147百万円となり、2012年3月期における黒字転換を目指せる段階まで来ています。特にATM（現金自動支払機）の無線によるセキュア接続においては、米国でクレジットカード業界の情報セキュリティ基準（PCI DSS）の認定を受けた唯一の事業者として、着実に顧客基盤を拡大しています。

(2) キャッシュ・フローの状況

当連結会計年度は、営業活動によるキャッシュ・フローなどにより、現金及び現金同等物は前期比126百万円増加の1,396百万円となりました。

当連結会計年度における各キャッシュ・フローの状況とそれらの要因は次のとおりです。

（営業活動によるキャッシュ・フロー）

売上高の伸長に伴い、税金等調整前当期純損失は349百万円に改善し、翌期以降に売上計上される販売金額が前受収益として326百万円増加したこと、S I Mフリー端末の販売に関するたな卸資産が256百万円増加したこと、また期末に仕入れたS I M端末により仕入債務が300百万円増加したことなどにより、営業活動によるキャッシュ・フローは170百万円の収入となりました。前期は923百万円の支出であったため、1093百万円の改善となりました。

（投資活動によるキャッシュ・フロー）

サービスを実現するソフトウェアへの開発投資129百万円、及び定期預金への預入120百万円などにより、投資活動によるキャッシュ・フローは281百万円の支出となりました。

（財務活動によるキャッシュ・フロー）

当連結会計年度第3四半期に、四半期ベースで黒字転換したことから、今後の端末仕入等の運転資金ニーズへの対応策として、銀行借入の実績を作る目的等で短期借入金260百万円を調達したことなどにより、財務活動によるキャッシュ・フローは244百万円の収入となりました。

2【生産、受注及び販売の状況】

(1) 生産実績

当社グループのサービス提供の実績は、販売実績とほぼ一致していますので、生産実績に関しては(4) 販売実績の項をご参照ください。

(2) 仕入実績

当社グループの当連結会計年度の仕入実績をセグメントごとに示すと、次のとおりです。

なお、セグメントについては、「第5 経理の状況 1 連結財務諸表 注記事項（セグメント情報等）セグメント情報」をご参照ください。

セグメントの名称	当連結会計年度 (自 平成22年4月1日 至 平成23年3月31日)	前年同期比(%)
日本事業(千円)	1,852,422	161.7
米国事業(千円)	254,938	120.2
合計(千円)	2,107,361	155.2

(注) 1. 上記の金額には、消費税等は含まれていません。

2. 金額は仕入価額で表示しています。

(3) 受注実績

当社グループは、受注から販売までの所要日数が短く常に受注残高は僅少であり、期中の受注高と販売実績とがほぼ対応するため、記載を省略しています。

(4) 販売実績

当社グループの販売実績は、出荷金額に基づいており、当連結会計年度販売実績をセグメントごとに示すと、次のとおりです。

セグメントの名称	当連結会計年度 (自 平成22年4月1日 至 平成23年3月31日)	前年同期比(%)
日本事業(千円)	3,598,969	153.9
米国事業(千円)	369,200	164.2
合計(千円)	3,968,169	154.8

(注) 1. セグメント間の取引については相殺消去しています。

2. 最近2連結会計年度における主な相手先別の販売実績及び当該販売実績の総販売実績に対する割合は次のとおりです。

相手先	前連結会計年度 (自 平成21年4月1日 至 平成22年3月31日)		当連結会計年度 (自 平成22年4月1日 至 平成23年3月31日)	
	金額(千円)	割合(%)	金額(千円)	割合(%)
株式会社シネックス	135,424	5.3	693,725	17.5
ダイワボウ情報システム株式会社	428,692	16.7	491,942	12.4

3. 上記の金額には、消費税等は含まれていません。

3【対処すべき課題】

2009年3月、当社グループは創業時から描いていた事業モデルを世界で初めて実現し、それから2年弱で四半期ベースでの黒字転換を達成しました。事業モデルの有用性及び収益性を実証することができ、今後は、如何に日本、米国、またさらに他の地域で成長し続けていけるかということが、当社グループにとってのチャレンジとなっています。

モバイル網を使用したネットワークは、次世代インターネットの核であり、当社グループの事業領域は、日本においても、また米国や他の地域においても、無限とも言えるべき広がりを持っているため、当社グループの成長を予め規定する限界はありません。

このような環境のもと、当社グループにとっての課題は、ヒューマンリソースです。当社グループは、創業時、未上場時、上場後、そして世界初の事業モデルを実現できることが確実に現在の現在も、一貫してマネジメントの人材が当社グループにとっての最大の資産であるとの認識に基づいて、人材を発掘し、リクルートし、育て、チャレンジしてきました。その結果、当社マネジメントの人材は、同業他社または同規模の他社に比較して優位であると自負しています。にもかかわらず、当社グループの目の前に広がる事業領域及び事業機会に対して、ヒューマンリソースが不足していることが、当社グループにとっての最大のリスクとなっています。

当社グループは、この課題に対し、企業文化の確立と定着を強力に進めながら取り組んでいますが、特に黒字転換を実現した今、新たな人材の発掘及び育成を最優先課題として進めてまいります。

もちろん、当社グループとしては、日本のコンシューマ市場における地位の確立、機器メーカーや販売会社とのパートナーシップの推進、差別化した技術プラットフォームの構築及び提供、グローバル展開の強化といった様々な課題を認識していますが、これらは全て、ヒューマンリソースの不足という課題を解決することが前提となります。当社グループは、これらの課題に対する明確な方針を持っており、これを実現できるかどうかは、ひとえにヒューマンリソースを確保できるか否かにかかっています。

4【事業等のリスク】

当社グループの事業展開、経営成績、財務状況等に影響を及ぼす可能性のある主なリスクとしては以下のようなものがあります。必ずしもそのようなリスクに該当しない事項についても、投資者の投資判断上重要であると考えられる事項については、投資者に対する積極的な情報開示の観点から以下に記載していますが、当社株式への投資に関連するリスクのすべてを網羅するものではありません。

なお、文中における将来に関する事項は、当連結会計年度末現在において当社グループが判断したものです。

(1) 市場について

当社は創業以来、モバイル通信の市場で事業展開を行ってきています。モバイル通信を利用目的によって分けると、音声通話とデータ通信の二つに大別できますが、音声通話の市場は、携帯電話が既に飽和状態に近いレベルにまで普及していることから、成熟期に入っていると考えられます。一方、データ通信は、パケット通信方式が定着し始めているものの、未だ成長途上の段階にあります。また、固定回線を使用したデータ通信では、ADSLや光ファイバー等のブロードバンドが急速な普及を遂げていますが、モバイル通信によるデータ通信は、通信速度等に関する技術の限界から、業界全体としてみると、今日においては、顧客が要望している通信速度やセキュリティ水準を未だ実現できていない状況にあると考えます。

無線通信技術やセキュリティ技術は日進月歩の発展を遂げているため、技術面におけるこれらの問題は徐々に克服され、顧客の要望を充足できる水準になっていくものと考えますが、このような技術の進歩が、当社グループが想定している時期に実現しない場合には、当社グループが事業を展開する市場規模が拡大しない、または市場規模の拡大が遅延する可能性があり、そのような場合には、当社グループの業績に悪影響を及ぼす可能性があります。

(2) 当社サービスの仕組みについて

モバイル通信網等について

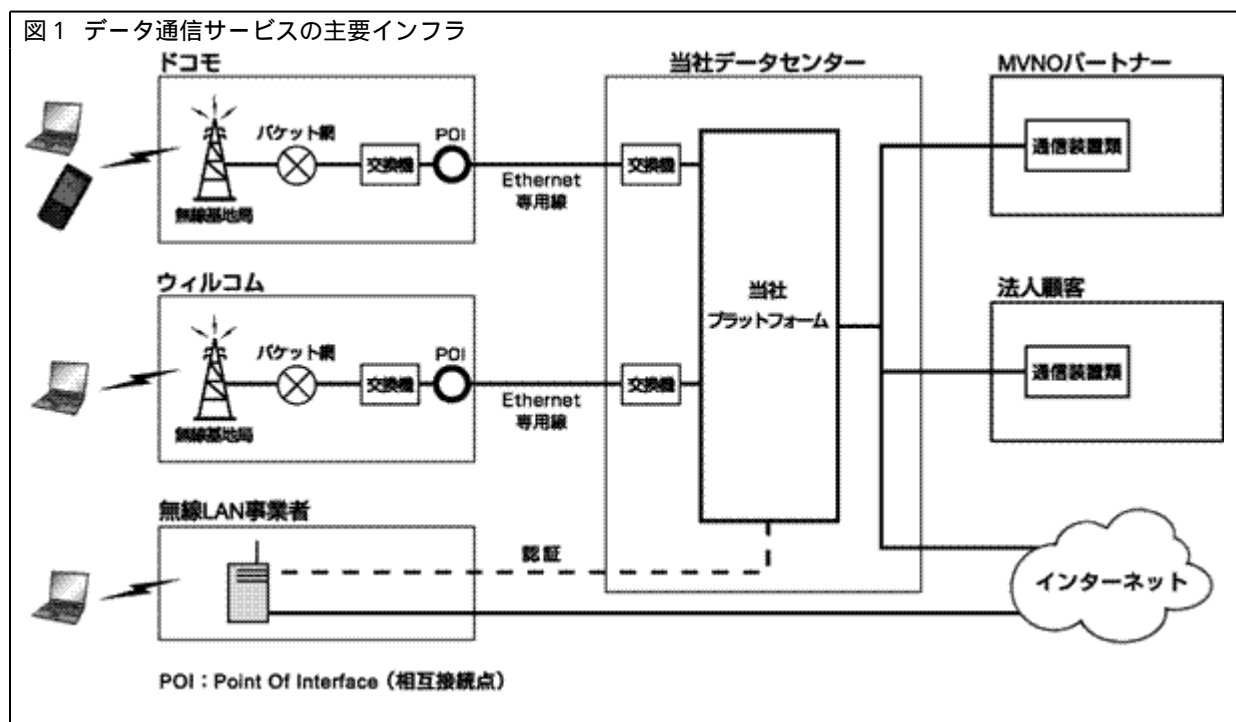
当社サービスは、大別すると、一般消費者及び法人向けにモバイル・インターネット等のデータ通信を提供するデータ通信サービスと、法人向けに携帯電話サービスを提供するテレコム・サービスの二つになります。

各サービスの仕組みは以下のとおりです。

(i) データ通信サービス

データ通信サービスにおいては、株式会社エヌ・ティ・ティ・ドコモ（以下、「ドコモ」という）やウィルコム等の携帯電話/PHS事業者からモバイル通信網を調達し、当該通信網を利用したデータ通信サービスにセキュリティ技術、増速技術や接続ソフトウェア等を付加して顧客に提供します。現時点において、データ通信サービスの主要インフラは、ドコモ並びにウィルコムの通信網及びデータセンター、専用線接続部分、当社グループのデータセンター等から構成され、その流れは下図のとおりです。なお、当社グループのデータセンターにおける主要なシステムは、株式会社インターネットイニシアティブが運営するデータセンター内に収容しています。（これらの通信網及び上記システム等を以下「データ通信サービスの主要インフラ」といいます）

図1 データ通信サービスの主要インフラ

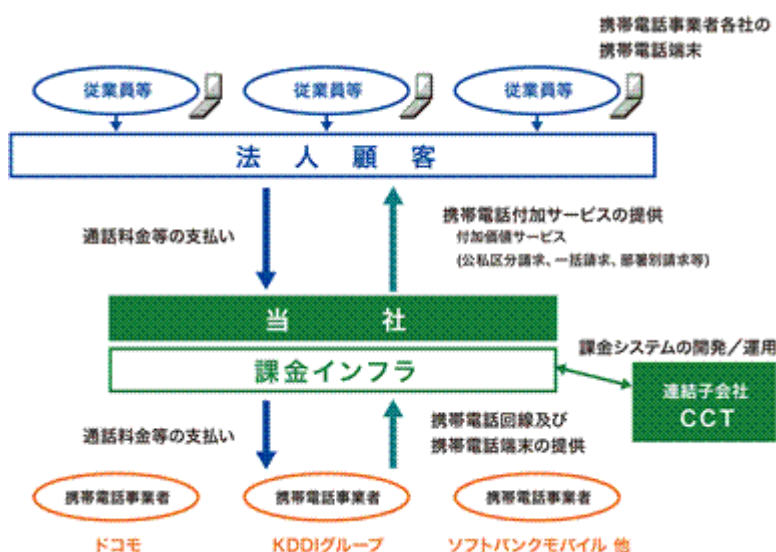


なお、データ通信サービスにおいては、無線LAN事業者から無線LANスポットサービスを調達し、使いやすい操作方法や接続ソフトウェア等を付加して提供するサービスも行っています。

() テレコム・サービス

テレコム・サービスにおいては、ドコモ、KDDI、ウィルコム及びソフトバンクモバイル株式会社等の携帯電話事業者各社から携帯電話回線及び携帯電話端末を調達し、法人顧客との契約に基づき、携帯電話端末を当社から貸与または販売し、当該端末を利用した通信サービスを提供するものです。その際、一台の携帯電話端末を使用した通話を業務用（公用）と私用に分け、当該通話料金を法人負担分と個人負担分とに区分し、前者を法人に対して、後者を当該携帯電話端末の使用者である顧客法人の従業員等に対して、それぞれ課金・請求する公私区分請求サービス等を提供しています。当社は、当該携帯電話端末ごとの通話明細データを各携帯電話事業者から月次で入手し、当社の連結子会社が開発、運用する課金システムを利用して必要な情報を処理し、上記課金・請求の付加価値サービスを提供する仕組みとなっています。

図2 テレコムサービスの事業モデル



上記()及び()に記載のとおり、いずれのサービスにおいても、その仕組みの主要な部分であるモバイル通信網または携帯電話回線は携帯電話/PHS事業者各社から調達しています。

従って、モバイル通信網または携帯電話回線の維持管理は調達先において行われており、当社グループが顧客に対し当社サービスを提供するためには、各調達先の通信網または回線が適切に機能していることが前提となります。各調達先の通信網または回線が適切に機能していないことにより、当社サービスの全部もしくは一部が停止し、または当社サービスの水準が低下する事態が生じた場合には、当社グループの業績に悪影響を及ぼす可能性があります。

また、当社グループは、各調達先との間で締結した契約にもとづき、通信網または回線を調達しています。当社グループは、新しい技術やサービスに関する提案を積極的に行うことによって調達先と緊密な関係を構築し、調達先に対する交渉力の維持・増強に努めています。しかし、当社グループが今後これらの契約を更新し、従前と同様の条件で調達を受けられるという保証はなく、また、条件の改善に成功するという保証もありません。さらに、調達先の事業方針の変更により、当社グループが従前より不利な仕入条件への変更を余儀なくされる可能性もあります。当社グループが各調達先からの仕入条件について維持もしくは改善することができなかった場合、または仕入条件が悪化した場合には、当社グループの業績に悪影響を及ぼす可能性があります。

さらに、当社グループの今後の事業展開においても、調達先である携帯電話/PHS通信事業者各社に依存する側面があることは否定できません。すなわち、当社サービスの利用可能地域の拡大については、各調達先の通信網または回線における通信可能地域の拡大が前提となり、通信速度または通信容量の向上については、各調達先における通信網または回線の向上が前提となります。

通信網、通信回線等のネットワーク設備の障害について

当社サービスの仕組みのうち携帯電話/PHS事業者各社から調達する部分について、各調達先において適切な維持・管理が行われていた場合でも、アクセスの集中等の一時的な過負荷、外部からの不正な手段による侵入、内部者の過誤、または大規模地震を含む自然災害、停電もしくは事故等の原因により、各調達先の通信網や通信回線等のネットワーク設備に障害が生ずる可能性があります。このような障害により、当社サービスの全部もしくは一部が停止し、または当社サービスの水準が低下する事態が生じた場合には、当社グループの業績に悪影響を及ぼす可能

性があります。

当社グループは、耐震構造または免震構造を有し停電対策を備えた施設にデータセンターを収容するとともに、複数の拠点にデータセンターを設置することでリスクの分散化を図っています。さらに、データセンター内のネットワークシステムについては、その通信状態について終日監視する体制を整備し、継続的に通信状態をテストすることにより、障害等の発生を早急に感知することに努めています。また、各調達先との障害連絡体制を整え、障害発生時にも極力短時間で復旧できる準備体制を整えています。

しかしながら、このような体制を敷いているにもかかわらず、大規模地震を含む自然災害、停電または事故等の原因による障害の発生を完全に防止することはできません。また、障害が発生した場合、迅速に対処するためには多大なコスト負担が必要となるため、発生した障害の規模等によっては、当社グループの業績に悪影響を及ぼす可能性があります。

また、当社グループは、自社開発を含め、多数のネットワーク機器及びコンピュータ・システム（ソフトウェアを含む）を使用しています。これらの機器及びシステムにおいて、不適切な設定、バグ等の不具合（外部から調達する一般的なソフトウェアの不具合を含む）が顕在化した場合には、サービスの全部もしくは一部の停止、またはサービスの水準の低下が生じ、当社グループの業績に悪影響を及ぼす可能性があります。

ネットワークシステムについて

当社グループが提供するデータ通信サービスは、モバイル通信を使用するため、利用場所、利用時の電波の状況、及び基地局の混雑度等により、通信速度が異なります。また、インターネット接続を利用する場合には、インターネットの通信速度に依存します。さらに、携帯電話/PHS事業者から当社グループのデータセンターまでを接続する専用線の通信速度並びにデータセンター内のネットワーク設備及びコンピュータ・システムの処理速度にも依存します。加えて、当社グループのデータセンターから顧客法人までを専用線で接続している場合には、当該専用線の通信速度にも依存します。

当社グループは、現在の顧客数及びその利用実態を把握し、また今後の顧客数及び利用実態を予測することにより、必要かつ十分なネットワークシステムの容量を確保するよう努めています。しかしながら、当社グループが確保したネットワークシステムの容量が需要に対して不足した場合には、通信速度が低下する原因となる可能性があります。当社グループの業績に悪影響を及ぼす可能性があります。

一方、このような事態を回避するために、需要に対して必要以上にネットワークシステムの容量を増強した場合にも、過大な費用が発生することで、当社グループの業績に悪影響を及ぼす可能性があります。

技術革新について

当社グループが提供するデータ通信サービスでは、3G・PHS等のワイヤレス通信、無線LAN技術、TCP/IPネットワーク技術、マイクロソフトWindowsオペレーティングシステム、認証技術において業界標準となっているRadius認証システム等を使用しています。これらの技術標準等が急激に大きく変化した場合、その変化に対応するための技術開発に多大な費用が生じ、当社グループの収益を圧迫し、業績に悪影響を及ぼす可能性があります。また、技術標準の変化への対応が遅れた場合、または、当社サービスに使用している技術もしくはサービスが陳腐化した場合には、当社グループの業績に悪影響を及ぼす可能性があります。

(3) 事業の内容について

携帯端末の仕入れについて

データ通信サービスで使用するデータ通信端末は複数の特定企業から、テレコム・サービスに使用する携帯電話端末は各携帯電話事業者から、それぞれ仕入れていますが、携帯電話/PHS事業者各社の政策や市場環境により、仕入条件は都度異なります。

当社グループは、これらの携帯端末の仕入条件を改善するよう努めていますが、そのような努力にもかかわらず、仕入条件が悪化した場合には、事業原価の上昇や携帯端末を適時に顧客に供給できないことによる事業機会の逸失により、当社グループの業績に悪影響を及ぼす可能性があります。

さらに、携帯端末に品質上の問題があった場合には、サービスを継続できない等の事態が発生し、当社グループの業績に悪影響を及ぼす可能性があります。

携帯端末の陳腐化リスク等について

データ通信サービスで使用するデータ通信端末は、携帯端末メーカーから調達しますが、最低発注量が大きく、需要に対し過大な発注をせざるを得ない場合もあり、このような場合、在庫の陳腐化リスクを負うこととなります。当社グループでは、携帯端末メーカーと緊密な情報交換を行い、販売状況を見極めながら必要数量の予測を的確に行うよう努めていますが、調達した携帯端末が陳腐化した場合、または発注時期の遅延により適時に顧客に供給できず事業機会を逸失した場合には、当社グループの業績に悪影響を及ぼす可能性があります。

また、テレコム・サービスにおいては、当社グループから顧客法人に対し、契約により携帯電話端末を一定期間貸与するものがありますが、新製品の登場や顧客の要請等により、契約期間満了前に貸与中の携帯電話端末を当社グループの負担で新規のものに入れ替える場合があります。このような場合、携帯電話端末の調達コスト負担が増加することにより、当社グループの業績に悪影響を及ぼす可能性があります。

マーケティング力及び技術開発力について

当社グループの業績は、顧客が求め、または顧客に受け入れられるサービスを的確に把握し、新たなサービスを提供していく、すなわち激変する業界にあって迅速に動向を把握し、或いは予測しながら経営を行っていくためのマーケティング力及び技術開発力に依拠すると考えています。当社グループが、かかる能力を適切に維持し、または向上できない場合には、事業機会を逸し、当社グループの業績に悪影響を及ぼす可能性があります。

人材の確保について

当社グループは、新たな領域で事業を行っているため、少数の個人の経験、スキル及びノウハウに負うところが大きく、そのような人材を失うことによる事業への影響の可能性は否定できません。今後、事業拡大に伴い、適切な人材を確保し、体制の充実に努める方針です。しかしながら、優秀な人材を適時に採用することは容易でなく、限りある人的資源に依存しているため、従業員に業務遂行上の支障が生じた場合、または採用した従業員が短期間で退職した場合には、当社グループの業績に悪影響を及ぼす可能性があります。

特定人物への依存について

当社の創業者であり代表取締役社長である三田聖二（以下において「社長」という）は、平成元年11月からモトローラ株式会社常務取締役を、平成6年7月からアップルコンピュータ株式会社（現 アップルジャパン株式会社）代表取締役を歴任しており、これにより培った国内外における携帯電話通信業界及びPC業界における人脈及び経験を活用して、経営方針や戦略の決定等において重要な役割を果たしています。また、当社グループは、組織及び業容の拡大に伴い、社長に過度に依存しない経営体制の構築を進め、外部から高い能力の人材を確保する等、体制の強化に努めています。しかしながら、依然として少数の幹部への依存があることは否定できません。従って、社長または幹部の退任や退職があった場合には、当社グループの業績に悪影響を及ぼす可能性があります。

(4) 競合について

当社グループは、携帯電話/PHS事業者等の無線インフラを利用したデータ通信サービスと、法人向け携帯電話サービスであるテレコム・サービスを展開していますが、それぞれの競合環境は以下のとおりです。

データ通信サービスの競合について

当社が提供する無線データ通信サービスは、その市場が成長途上期にさしかかっていると考えられることから、現在の競合に加え、今後の新規参入による競争激化が予想されます。特に、当該サービス分野は、通信事業者が提供する通信サービスの側面と、コンピュータ関連事業者が提供するシステムサービスの側面とを併せ持つことから、以下のとおり、通信事業及びコンピュータ関連事業から、競合するサービスが現れる可能性があると考えています。

() 携帯電話/PHS事業者について

通信回線設備を有する携帯電話事業者は当社グループと比較して圧倒的に潤沢な経営資源を有し、それらを活用することで、より低価格・高機能な商品を単独で提供することが可能です。そのような携帯電話事業者が当社グループと競合するサービスに進出した場合には、当社グループの競争力の低下または価格競争の激化による売上高の減少が生じ、当社グループの業績に影響を及ぼす可能性があります。

一方、携帯電話/PHS事業者は、当社グループにとってワイヤレス通信網や携帯電話回線の調達先でもあります。したがって、携帯電話/PHS事業者が当社グループと競合するサービスに進出した場合、自己のサービスを拡大するため、当社との取引条件を変更する可能性があり、その場合、当社グループの価格設定や提供しうるサービスが制限されることにより、既存顧客を失う事態、または新規顧客の獲得が伸び悩む事態が生じ、当社グループの業績に悪影響を及ぼす可能性があります。

() MVNO（仮想移動体通信事業者）について

当社と競合する他のMVNOの多くは固定回線系ネットワークサービスから進出した事業者であることから、すでに顧客に固定回線サービスを提供している実績があります。したがって、固定回線サービスの既存顧客に対し、モバイル通信サービスを販売していくことにより、モバイル通信サービスの販売を拡大する機会に恵まれています。また、固定回線サービスの顧客を維持するため、モバイル通信サービスにおいて戦略的な価格政策を打ち出す可能性もあり、かかる事態が発生した場合には、既存顧客を失う事態、または新規顧客の獲得が伸び悩む事態が生じ、当社グループの業績に影響を及ぼす可能性があります。

() S I (システムインテグレータ)について

S Iは、コンピュータ・システム領域において、顧客ごとに最適化したシステムのカスタマイズを事業としているため、システムの企画・立案からプログラムの開発、必要なハードウェア・ソフトウェアの選定・導入、及び完成したシステムの保守・管理までを総合的に行い、システム導入後においても保守業務が継続することから、顧客との結び付きは深いものになります。また、多種多様なシステムを統合するため、高いネットワークスキルを有しています。S Iが携帯電話/P H S事業者と提携する等により、通信サービスの提供能力を獲得した場合には、当社グループにとって強力な競合相手となる可能性があり、そのような場合、既存顧客を失う事態、または新規顧客の獲得が伸び悩む事態が生じ、当社グループの業績に悪影響を及ぼす可能性があります。

テレコム・サービスの競合について

当社グループが提供するテレコム・サービスは、公私区分請求や部署別請求等の請求処理を特長としたサービス内容となっていますが、携帯電話各社や一括請求サービス業者が同様のサービスを提供し、競合しています。当社グループは、公私区分の方法を多様化する等により、これらの競合他社に対する競争力の確保に努めています。しかしながら、そうした努力にもかかわらず、競合他社がより優位性のあるサービスを提供した場合、または競合他社が当社グループより豊富な経営資源にもとづく販売攻勢をかけた場合、当社グループの業績に悪影響を及ぼす可能性があります。

(5) 知的財産権及び法的規制等について

知的財産権の保護について

当社グループに帰属する知的財産の保護は、関連法規及び契約の規定に依存しています。また、知的財産の保護のため、必要に応じて特許出願等を行うとともに、他社の技術やノウハウの動向を把握していくよう努めています。しかしながら、出願した特許等が必ずしも権利登録される保証はありません。

また、当社グループが知的財産保護のために行ってきた出願もしくは登録、または今後行う出願もしくは登録が十分なものではない可能性があり、他社により、当社グループと同様の技術が開発され、または当社グループのサービスが模倣される可能性があります。

さらに、当社グループの知的財産について仮に権利が取得できていたとしても、第三者によって侵害される可能性もあります。このような場合には、当社グループの事業の継続に支障を来す可能性があるのみならず、かかる侵害者に対する訴訟その他の防御策を講じるため、限られた経営資源を割くことを余儀なくされる事態が生じ、当社グループの業績に悪影響を及ぼす可能性があります。

第三者からのライセンスについて

当社グループは、モバイルデータ通信において、通信速度を実質的に速める増速技術及びセキュリティを強化する技術等について、複数の第三者から技術等のライセンスを受けています。将来において、当社グループが現在供与されているライセンスを更新することができない事態、新たなサービスを提供するために必要なライセンスの供与を受けることができない事態、または適切な条件でライセンスの更新もしくは供与を受けることができない事態が生じる可能性があり、そのような事態が生じた場合には、当社サービスの優位性が失われ、当社グループの業績に悪影響を及ぼす可能性があります。

法的規制等について

当社グループの事業は、電気通信事業法に基づく規制を受けています。この規制が変更され、または新たな法令が適用されることにより事業に対する制約が強化された場合、事業活動が制限され、またはコストの増加につながる可能性があります。他方、事業に対する制約が緩和された場合、新規参入の増加により競争が激化し、当社グループの業績に悪影響を及ぼす可能性があります。

また、当社グループの事業が属する業界において、例えばプリペイド・サービスにおける事業活動が制約される自主規制が設けられた場合、同サービスの継続に支障をきたす可能性、または同サービスのコストが増加する可能性があり、当社グループの業績に悪影響を及ぼす可能性があります。

個人情報の保護について

当社には、個人情報保護法に基づき、個人情報取扱事業者としての義務が課されています。当社グループでは、次のとおり個人情報を取扱う機会があります。なお、データ通信サービスのうち、法人向けサービスであるインフィニティケアについては、原則として個人情報を取得することはありません。

まず、データ通信サービスのうち、プリペイド・サービスについては、販売後、利用開始時に顧客の携帯電話番号またはP H S番号を登録します。データ通信サービスのオプションとしての音声通信サービスにおいては、携帯音声通信事業者による契約者等の本人確認等及び携帯音声通信役務の不正な利用の防止に関する法律に基づき、顧客の氏名、住所、生年月日等の個人情報を取得します。また、顧客が任意でユーザ登録をする場合、及び当社グループのコールセンターへの問い合わせをする場合に、当社グループが顧客の氏名、住所、電子メール・アドレス等の個人情報を取得することがあります。

そして、テレコム・サービスにおいては、公私区分請求サービス等を提供するため、顧客の従業員の氏名、住所、料金決済方法、通話記録等の個人情報、顧客の同意を得て取得します。

当社グループでは、取得した個人情報について、業務上必要な範囲内のみで利用し、適正な権限を持った者のみがアクセスできるようにしています。また、社員、契約社員及び派遣社員の全員が入社時及び毎年、秘密保持誓約書を提出するものとし、個人情報に接する機会の多いコールセンターの構成員は原則として正社員のみとしています。しかしながら、このような個人情報保護のための対策を施しているにもかかわらず、当社グループからの個人情報の漏洩を完全に防止できるという保証はありません。万一、当社グループが保有する個人情報が社外に漏洩した場合には、顧客からの信用を喪失することによる販売不振や、当該個人からの損害賠償請求等が発生し、当社グループの業績に悪影響を及ぼす可能性があります。

(6) その他

業績の予測について

MVNO事業の歴史はまだ浅く、特に、当社グループが展開するデータ通信MVNOは新たな事業領域であることから、当社グループが今後の業績を予測するにあたり、過去の実績や、通信事業の業界一般の統計に必ずしも依拠することができません。また、今後のMVNO事業の業績に影響を与える可能性のある同事業の利用者数の推移、市場の反応等を正確に予測することも極めて困難です。従って、現時点において当社グループが想定する収益の見通しに重大な相違が生じる可能性があるほか、今後予想し得ない支出等が発生する可能性もあり、かかる事態が発生した場合には、当社グループの業績に悪影響を及ぼす可能性があります。

資金調達について

当社グループは、ネットワーク設備、ソフトウェア、システム等の開発及び調達等に投資し、当社サービスの更なる差別化を推進して事業拡大を図る計画ですが、計画を実行する上で必要な投資資金の確保が困難な場合、事業機会を逸し、当社グループの業績に悪影響を及ぼす可能性があります。

ストックオプション等による株式の希薄化について

当社グループは、当社並びに当社子会社の取締役、監査役、従業員及びコンサルタントの当社グループに対する貢献意欲及び経営への参加意識を高めるため、ストックオプション等のインセンティブ・プランを採用しています。平成13年改正（平成14年施行）前の旧商法第280条ノ19に基づき、新株引受権を付与する方式により、当社取締役、従業員及び当社子会社の従業員に対して付与することを株主総会において決議されたもの、また、旧商法第280条ノ20、旧商法第280条ノ21、旧商法第280条ノ27及び会社法第238条の規定に基づき新株予約権を付与する方式により、当社並びに当社子会社の取締役、監査役、従業員及びコンサルタントに対して付与することを株主総会または取締役会において決議されたものです。

これらのストックオプション等が行使されれば、当社の1株当たりの株式価値は希薄化し、株価に影響を及ぼす可能性があります。また、当社グループは、役員及び従業員等の士気を高め、或いは、有能な人材を獲得するためのインセンティブとして、今後も新株予約権の付与を行う可能性があり、さらに株式価値の希薄化を招く可能性があります。

5【経営上の重要な契約等】

会社名	相手方の名称	国名	契約名称	契約内容	契約期間
日本通信(株)	株式会社ウィルコム	日本	無線 I P 接続契約	無線 I P 接続サービス卸契約約款による電気通信役務の仕入れ	契約期間の定めなし (平成13年9月7日から平成15年9月6日までの2年間が最低利用期間)
日本通信(株)	エヌ・ティ・ティ・コミュニケーションズ株式会社	日本	卸電気通信役務に関する契約書	無線 L A N サービスの仕入れ	平成15年2月21日から平成16年2月20日まで (1年単位の自動更新)
日本通信(株)	ソフトバンクテレコム株式会社(旧、日本テレコム株式会社)	日本	公衆無線 L A N サービス契約	公衆無線 L A N サービス契約約款による無線 L A N サービスの仕入れ	契約期間の定めなし (平成16年5月13日から1年間が最低利用期間)
日本通信(株)	株式会社インターネットイニシアティブ	日本	広域複合ネットワークサービス契約	データセンターの運営・管理	平成14年2月4日から平成15年2月3日まで (1年単位の自動更新)
Communications Security and Compliance Technologies Inc.	United Sates Cellular Operating Company	米国	Data Services Agreement	移動体データ通信サービスの仕入れ	開始日：平成19年4月17日 終了日：レイヤー2接続の商用化実施日から起算して2年間が経過する日 (その後は2年単位の自動更新)
日本通信(株)	ZTE Corporation	中国	SALES CONTRACT	3 G データ通信端末の仕入れ	契約期間の定めなし (締結日：平成20年7月12日)
日本通信(株)	スターネット株式会社	日本	M V N E 業務委託基本契約書	M V N E 業務の受託契約	平成20年11月1日から平成21年10月31日まで (1年単位の自動更新)
日本通信(株)	株式会社エヌ・ティ・ティ・ドコモ	日本	相互接続協定書	3 G ネットワークに関する、レイヤー2による相互接続	契約期間の定めなし (締結日：平成21年3月13日)
日本通信(株)	株式会社エヌディエス	日本	M V N E 業務委託基本契約書	M V N E 業務の受託契約	平成21年4月23日から平成22年3月31日まで (1年単位の自動更新)
日本通信(株)	モバイルクリエイティブ株式会社	日本	M V N E 業務委託基本契約書	M V N E 業務の受託契約	平成21年5月25日から平成22年5月24日まで (1年単位の自動更新)
日本通信(株)	三菱電機情報ネットワーク株式会社	日本	M V N E 業務委託基本契約書	M V N E 業務の受託契約	平成21年7月1日から平成22年6月30日まで (1年単位の自動更新)
日本通信(株)	日本ヒューレット・パカード株式会社	日本	M V N E 業務委託基本契約書	M V N E 業務の受託契約	平成21年10月30日から平成22年10月29日まで (1年単位の自動更新)
日本通信(株)	丸紅アクセスソリューションズ株式会社(旧、株式会社ヴェクタント)	日本	M V N E 業務委託基本契約書	M V N E 業務の受託契約	平成22年2月19日から平成23年2月18日まで (1年単位の自動更新)

会社名	相手方の名称	国名	契約名称	契約内容	契約期間
Communications Security and Compliance Technologies Inc.	Sprint Spectrum L.P.	米国	Private Lable PCS Services Agreement	レイヤー 2 接続に関する契約	開始日：平成22年 3 月17 日 終了日：商用化実施日から起算して 5 年間が経過する日 (その後は 1 年単位の自動更新)
日本通信(株)	株式会社エヌ・ティ・ティ・ドコモ	日本	卸電気通信役務の提供に関する契約書	音声卸サービスに関する契約	平成22年 4 月15日から平成25年 4 月30日まで (3 年単位の自動更新)
日本通信(株)	ソニー株式会社	日本	契約書	モバイル通信サービスを搭載した P C 製品の提供に関する協業	平成22年 5 月10日から平成23年 8 月31日まで
日本通信(株)	株式会社デジジャパン	日本	M V N E 業務委託基本契約書	M V N E 業務の受託契約	平成22年 7 月16日から平成23年 7 月15日まで (1 年単位の自動更新)
日本通信(株)	イオンリテール株式会社	日本	販売代理店契約書	モバイル通信サービスの販売委託	平成22年12月24日から平成23年12月23日まで (1 年単位の自動更新)
日本通信(株)	株式会社アールストリーム	日本	M V N E 業務委託基本契約書	M V N E 業務の受託契約	平成23年 1 月 6 日から平成24年 1 月 5 日まで (1 年単位の自動更新)

(注) 上記契約の相手方名称は、すべて平成23年 3 月31日現在の商号によります。
また、本書提出日現在、上記契約は有効に更新されています。

6【研究開発活動】

当社グループは、携帯電話事業者の設備を借用して、他社には技術的に模倣困難なサービスを開発し、提供しています。従って、そうした当社独自のサービスが、携帯電話事業者のサービスに比べて如何に差別化されているかは極めて重要です。

当連結会計年度における研究開発費は140,085千円で、通信サービスの新たな認証方式、課金方式、制御方式他、当社グループが長期に渡って差別化を実現するための基本的な研究開発を行っています。

なお、このような研究開発活動で得られた技術及び知見は、日本事業、米国事業のセグメントを超えて共用されていますので、セグメントの内訳金額はありません。

7【財政状態、経営成績及びキャッシュ・フローの状況の分析】

(1) 重要な会計方針及び見積り

当社グループの連結財務諸表は、わが国において一般に公正妥当と認められる企業会計基準に基づいて作成しています。その作成は経営者による会計方針の選択及び適用、並びに資産・負債及び収益・費用の報告数値に影響を与える見積りを必要とします。経営者は、過去の実績等を勘案して合理的な見積りを行っていますが、見積り特有の不確実性があるため、実際の結果は、これらの見積りと異なる場合があります。

なお、当社グループが連結財務諸表の作成に際して採用している重要な会計方針は、「第5 経理の状況 連結財務諸表作成のための基本となる重要な事項」に記載していますが、特に次の会計処理基準に関する事項が連結財務諸表における重要な見積りの判断に大きな影響を及ぼすものと考えます。

当社グループは、次のサービスラインごとに売上の計上基準を分けています。

プリペイド・サービス（bモバイル）及び機器向けサービス（通信電池）

製品により、以下の2つの計上基準に分類されます。

(a) 当該期間の通信サービスを提供するもの（例：12ヶ月間使い放題のSIM）

当該期間にわたって売上高を按分して計上

(b) 所定単位の通信サービスを提供するもの（例：500分の通信サービス付きUSB型通信端末）

売上高は出荷基準で計上。ただし、売上高から通信端末の売上原価を控除して計算される売上総利益額を見積利用期間にわたって繰延利益額として計上。

法人向けデータ通信サービス（インフィニティケア）

データ通信カードの売上は出荷基準

データ通信料及びその他付加価値サービスの売上は役務提供基準

テレコム・サービス

移動体通信端末の売上は出荷基準

通話料及びその他付加価値サービスの売上は役務提供基準

(2) 財政状態の分析

資産

前連結会計年度からの大幅な売上増、事業の伸長により、現金及び預金、売掛金、商品他の流動資産が増加し、前期比529百万円増の3,725百万円となりました。

負債

当連結会計年度より販売開始したSIM製品により、期間按分した売上計上が急速に増加したため、当連結会計年度末に前期比325百万円増の329百万円の前受収益が計上されたこと、及び当連結会計年度第3四半期（10-12月期）に黒字転換したことを受け、金融機関からの借入実績を作る目的で行った280百万円の短期借入金残高他から、前期比667百万円増の2,371百万円となりました。

純資産

当連結会計年度は通期としては当期純損失を計上したことから、株主資本合計は345百万円減少しましたが、その他の包括利益累計額が146百万円増加したため、純資産は前期比138百万円減の1,354百万円となりました。

(3) 当連結会計年度の経営成績の分析

概要

当社グループは、新たなモバイル事業者のあり方を考案・提示し、創業以来一貫してその実現に邁進してきました。そして2009年3月に株式会社エヌ・ティ・ティ・ドコモ（以下、「ドコモ」という）との相互接続を果たすことで、新たなモバイル事業者としてサービスを開始しました。それからわずか2年弱で、四半期ベースでの黒字転換（当連結会計年度の第3四半期（10-12月期）及び第4四半期（1-3月期））を果たしました。

また、2010年4月より、SIM製品を日本で初めて販売し、2011年4月のSIMロック解除に向けて、SIM事業者のリーダーとして歩み始めた年度になりました。

売上高

2009年3月に新たなモバイル事業者としてサービスを開始して以来、当社は7四半期連続増収（出荷金額に基づく）を続けました。このことは、2009年3月に開始したドコモの設備との相互接続により、当社独自の差別化した製品・サービスが、お客様に受け入れられている結果です。

これにより当連結会計年度は、前期比42.0%（1,077百万円）増の3,642百万円となりました。

売上総利益

当社グループは、携帯電話事業者が有するモバイル網設備を使用することで、独自のサービスを提供しています

が、これらは全て、当社グループが日米5カ所に設置するデータセンター設備と、通信端末用ソフトウェアによって実現しています。従って、当社グループの売上原価は、固定費的性格を帯びるものが多くなっています。

このことは、当連結会計年度の売上原価は前期比16.9%増ですが、売上高は42.0%成長しており、売上成長に対して40.2%の売上原価の伸びに留まっていることからわかります。

これらの結果、売上総利益は、前期比174.7%増の1,120百万円に急成長しました。ただし、当社グループの一部製品で行っている売上総利益の繰延べ、戻入れにより、差引売上総利益は、前期比171.7%増の1,327百万円となりました。

営業利益

当社グループは、上述のとおり売上高が前期比42.0%成長したこと、それに対して売上原価の伸びは16.9%成長に留まったこと他から、差引売上総利益は、前期比171.7%増に急成長しました。一方で、販売費及び一般管理費については、当社グループ全体で事業再構築を行ったこと他により、前期比11.5%（183百万円）減の1,402百万円になりました。

これらの結果、営業損失は、前期比1,022百万円改善の74百万円となりました。

なお、当社単体では、前期比900百万円改善し、51百万円の営業利益となりました。

経常利益

当連結会計年度は、ドルに対して急速な円高が進行した結果、為替差損が170百万円発生しました。この結果、経常損失は、前期比917百万円改善し、273百万円となりました。

ただし、当社の為替差損は、当社から米国子会社に対する貸付金等の評価性のもの、即ち現金の支出を一切伴わないものがほとんどになっています。

当期純利益

当連結会計年度は、グループ全体で事業再構築を行った結果、事業再構築費用86百万円を計上したものの、当期純損失は、前期比882百万円改善し、359百万円となりました。

(4) 資本の財源及び資金の流動性についての分析

キャッシュ・フローの状況

当社グループは、事業から生み出されるキャッシュを見るために、連結EBITDA(注)を指標として注視しています。当連結会計年度の連結EBITDAは421百万円のプラスとなっており、当社グループとして、事業から170百万円のキャッシュを生み出していることを意味しています。

なお、詳細は「第2 事業の状況 1 業績等の概要 (2)キャッシュ・フローの状況」をご参照ください。

資金需要及び財政政策

当社グループは、当連結会計年度の下半期（10-3月）には、黒字転換を果たしていること、及び、上述のとおり、当社グループは通期においても事業から170百万円のキャッシュを生み出していること他から、当社グループが進める差別化戦略を推進するために必要な資金は、自己資金で賄える状態まで成長しています。ただし、通信端末仕入のような一時的な資金ニーズに対しては、銀行からの短期借入等を併用していきます。

(注) 「EBITDA」は「Earnings Before Interest, Taxes, Depreciation and Amortization」の略で、キャッシュベースに近い営業損益の指標です。当社では以下の算式で計算しています。

EBITDA = 販売ベースの売上に基づく利益繰延・前受収益効果除去後の営業利益 + 減価償却費 + 移動端末機器除却費 + ストックオプション労務費用 + 貸倒引当金繰入額

第3【設備の状況】

1【設備投資等の概要】

当社グループでは、携帯電話事業者にはない差別化された通信サービスを顧客に提供するため、ネットワーク機器、データベース及び自社製アプリケーションによって構成されるネットワーク設備を有していますが、新たな通信サービスを実現するため、自社開発ソフトウェアを中心に151百万円の設備投資を実施しました。

日本事業においては、コンシューマ向けSIM新製品や、MVNOパートナー向け通信サービスを提供するため、主として自社開発ソフトウェアのために127百万円の投資を行ないました。また、ネットワーク機器の能力増強のための機材などを中心に10百万円の設備投資を実施しました。

米国事業においては、ATM向け無線通信サービスの顧客ベースが堅調に増加しており、設備の能力及び冗長性を強化する目的でネットワーク機器を中心に13百万円の設備投資を実施しました。

2【主要な設備の状況】

平成23年3月31日現在における当社グループにおける主要な設備は、次のとおりです。

(1) 提出会社

事業所名 (所在地)	セグメントの名称	設備の内容	帳簿価額(千円)					従業員数 (人)
			建物	車両及び 器具備品	移動端末 機器	リース資産	合計	
本社 (東京都品川区)	日本事業 及び全社 (共通)	サービス 設備	11,672	66,970	2,836	62,128	143,607	64 (1)

(注) 1. 上記金額には消費税等は含まれていません。

2. 従業員数は就業人員です。なお、臨時従業員数は()に平均人員を外数で記載しています。

(2) 国内子会社

会社名	事業所名 (所在地)	セグメントの名称	設備の内容	帳簿価額(千円)					従業員数 (人)
				建物	車両及び 器具備品	移動端末 機器	リース資産	合計	
丹後通信 株式会社	本社 (京都府 宮津市)	日本事業	サービス 設備	953	230	-	-	1,184	- (2)

(注) 1. 上記金額には消費税等は含まれていません。

2. 従業員数は就業人員です。なお、臨時従業員数は()に平均人員を外数で記載しています。

(3) 在外子会社

会社名	事業所名 (所在地)	セグメントの名称	設備の内容	帳簿価額(千円)		従業員数 (人)
				建物及び 器具備品	合計	
Computer and Communication Technologies Inc.	本社 (米国コロラド州イ ングルウッド)	全社(共 通)	開発設備	3,698	3,698	6 (-)
Communications Security and Compliance Technologies Inc.	本社 (米国ジョージア州 アトランタ)	米国事業	サービス 設備	6,857	6,857	10 (1)

(注) 1. 上記金額には消費税等は含まれていません。

2. 従業員数は就業人員です。なお、臨時従業員数は()に平均人員を外数で記載しています。

3 【設備の新設、除却等の計画】

(1) 重要な設備の新設等

当社グループの設備投資については、東日本大震災による影響などを総合的に勘案して検討していますが、当連結会計年度末現在において、重要な設備の新設、拡充の具体的な時期や金額等は決定していません。

(2) 重要な設備の除却等

該当事項はありません。

第4【提出会社の状況】

1【株式等の状況】

(1)【株式の総数等】

【株式の総数】

種類	発行可能株式総数(株)
普通株式	4,350,000
計	4,350,000

【発行済株式】

種類	事業年度末現在 発行数(株) (平成23年3月31日)	提出日現在発行数(株) (平成23年6月24日)	上場金融商品取引所名または登録 認可金融商品取引業協会名	内容
普通株式	1,338,610	1,338,610	大阪証券取引所 JASDAQ(スタンダード)	当社は単元株式制度を採用していません。
計	1,338,610	1,338,610	-	-

(注)「提出日現在発行数」欄には、平成23年6月1日からこの有価証券報告書提出日までの新株引受権及び新株予約権の権利行使により発行された株式数は含まれていません。

(2)【新株予約権等の状況】

新株予約権(ストックオプション)

株主総会の特別決議日(平成14年6月27日)		
	事業年度末現在 (平成23年3月31日)	提出日の前月末現在 (平成23年5月31日)
新株予約権の数(個)	116(注1)	同左
新株予約権のうち自己新株予約権の数(個)	-	-
新株予約権の目的となる株式の種類	普通株式	同左
新株予約権の目的となる株式の数(株)	1,740	同左
新株予約権の行使時の払込金額(円)	5,334(注4)	同左
新株予約権の行使期間	平成14年8月15日から 平成24年8月15日まで	同左
新株予約権の行使により株式を発行する場合の 株式の発行価格及び資本組入額(円)	発行価格 5,334 資本組入額 2,667	同左
新株予約権の行使の条件	相続、退職後の権利行使の可否、権利喪失事由、その他の権利行使の条件は、平成14年6月12日取締役会決議及び平成14年6月27日第6回定時株主総会決議に基づき、当社と新株予約権対象者との間で締結する当社ストックオプション契約に定めるところによります。	同左
新株予約権の譲渡に関する事項	新株予約権を譲渡し、またはこれに担保権を設定することはできない。	同左
代用払込みに関する事項	-	-
組織再編成行為に伴う新株予約権の交付に関する事項	-	-

株主総会の特別決議日（平成15年6月27日）		
	事業年度末現在 （平成23年3月31日）	提出日の前月末現在 （平成23年5月31日）
新株予約権の数（個）	358（注2）	同左
新株予約権のうち自己新株予約権の数（個）	-	-
新株予約権の目的となる株式の種類	普通株式	同左
新株予約権の目的となる株式の数（株）	1,790	同左
新株予約権の行使時の払込金額（円）	5,334（注4）	同左
新株予約権の行使期間	平成16年3月15日から 平成26年3月15日まで	同左
新株予約権の行使により株式を発行する場合の株式の発行価格及び資本組入額（円）	発行価格 5,334 資本組入額 2,667	同左
新株予約権の行使の条件	相続、退職後の権利行使の可否、権利喪失事由、その他の権利行使の条件は、平成15年6月6日取締役会決議及び平成15年6月27日第7回定時株主総会決議に基づき、当社と新株予約権対象者との間で締結する当社ストックオプション契約に定めるところによります。	同左
新株予約権の譲渡に関する事項	新株予約権を譲渡し、またはこれに担保権を設定することはできない。	同左
代用払込みに関する事項	-	-
組織再編成行為に伴う新株予約権の交付に関する事項	-	-

株主総会の特別決議日（平成16年6月29日）		
	事業年度末現在 （平成23年3月31日）	提出日の前月末現在 （平成23年5月31日）
新株予約権の数（個）	1,902（注2）	同左
新株予約権のうち自己新株予約権の数（個）	-	-
新株予約権の目的となる株式の種類	普通株式	同左
新株予約権の目的となる株式の数（株）	9,510	同左
新株予約権の行使時の払込金額（円）	5,334（注4）	同左
新株予約権の行使期間	平成16年8月15日から 平成26年8月15日まで	同左
新株予約権の行使により株式を発行する場合の株式の発行価格及び資本組入額（円）	発行価格 5,334 資本組入額 2,667	同左
新株予約権の行使の条件	相続、退職後の権利行使の可否、権利喪失事由、その他の権利行使の条件は、平成16年6月8日取締役会決議及び平成16年6月29日第8回定時株主総会決議に基づき、当社と新株予約権対象者との間で締結する当社ストックオプション契約に定めるところによります。	同左
新株予約権の譲渡に関する事項	新株予約権を譲渡し、またはこれに担保権を設定することはできない。	同左
代用払込みに関する事項	-	-
組織再編成行為に伴う新株予約権の交付に関する事項	-	-

株主総会の特別決議日（平成17年6月29日）		
区分	事業年度末現在 （平成23年3月31日）	提出日の前月末現在 （平成23年5月31日）
新株予約権の数（個）	2,062（注2）	同左
新株予約権のうち自己新株予約権の数（個）	-	-
新株予約権の目的となる株式の種類	普通株式	同左
新株予約権の目的となる株式の数（株）	10,310	同左
新株予約権の行使時の払込金額（円）	35,600（注5）	同左
新株予約権の行使期間	平成17年8月18日から 平成27年8月18日まで	同左
新株予約権の行使により株式を発行する場合の株式の発行価格及び資本組入額（円）	発行価格 35,600 資本組入額 17,800	同左
新株予約権の行使の条件	相続、退職後の権利行使の可否、権利喪失事由、その他の権利行使の条件は、平成17年5月25日取締役会決議及び平成17年6月29日第9回定時株主総会決議に基づき、当社と新株予約権対象者との間で締結する当社ストックオプション契約に定めるところによります。	同左
新株予約権の譲渡に関する事項	新株予約権を譲渡するには、取締役会の承認を要する。	同左
代用払込みに関する事項	-	-
組織再編成行為に伴う新株予約権の交付に関する事項	-	-

取締役会の決議日（平成18年5月25日）		
区分	事業年度末現在 （平成23年3月31日）	提出日の前月末現在 （平成23年5月31日）
新株予約権の数（個）	1,466（注2）	同左
新株予約権のうち自己新株予約権の数（個）	-	-
新株予約権の目的となる株式の種類	普通株式	同左
新株予約権の目的となる株式の数（株）	7,330	同左
新株予約権の行使時の払込金額（円）	10,860（注5）	同左
新株予約権の行使期間	平成18年8月10日から 平成23年8月10日まで	同左
新株予約権の行使により株式を発行する場合の株式の発行価格及び資本組入額（円）	発行価格 15,413 資本組入額 7,707	同左
新株予約権の行使の条件	相続、退職後の権利行使の可否、権利喪失事由、その他の権利行使の条件は、平成18年5月25日取締役会決議に基づき、当社と新株予約権対象者との間で締結する当社ストックオプション契約に定めるところによります。	同左
新株予約権の譲渡に関する事項	新株予約権を譲渡するには、取締役会の承認を要する。	同左
代用払込みに関する事項	-	-
組織再編成行為に伴う新株予約権の交付に関する事項	-	-

取締役会の決議日（平成19年5月17日）		
区分	事業年度末現在 （平成23年3月31日）	提出日の前月末現在 （平成23年5月31日）
新株予約権の数（個）	1,806（注2）	同左
新株予約権のうち自己新株予約権の数（個）	-	-
新株予約権の目的となる株式の種類	普通株式	同左
新株予約権の目的となる株式の数（株）	9,030	同左
新株予約権の行使時の払込金額（円）	4,642（注5）	同左
新株予約権の行使期間	平成19年8月3日から 平成29年8月3日まで	同左
新株予約権の行使により株式を発行する場合の株式の発行価格及び資本組入額（円）	発行価格 6,981 資本組入額 3,491	同左
新株予約権の行使の条件	相続、退職後の権利行使の可否、権利喪失事由、その他の権利行使の条件は、平成19年5月17日取締役会決議に基づき、当社と新株予約権対象者との間で締結する当社ストックオプション契約に定めるところによります。	同左
新株予約権の譲渡に関する事項	新株予約権を譲渡するには、取締役会の承認を要する。	同左
代用払込みに関する事項	-	-
組織再編成行為に伴う新株予約権の交付に関する事項	-	-

取締役会の決議日（平成20年5月16日）		
区分	事業年度末現在 （平成23年3月31日）	提出日の前月末現在 （平成23年5月31日）
新株予約権の数（個）	3,260（注2）	同左
新株予約権のうち自己新株予約権の数（個）	-	-
新株予約権の目的となる株式の種類	普通株式	同左
新株予約権の目的となる株式の数（株）	16,300	同左
新株予約権の行使時の払込金額（円）	16,540（注5）	同左
新株予約権の行使期間	平成20年8月5日から 平成25年8月5日まで	同左
新株予約権の行使により株式を発行する場合の株式の発行価格及び資本組入額（円）	発行価格 24,813 資本組入額 12,407	同左
新株予約権の行使の条件	相続、退職後の権利行使の可否、権利喪失事由、その他の権利行使の条件は、平成20年5月16日取締役会決議に基づき、当社と新株予約権対象者との間で締結する当社ストックオプション契約に定めるところによります。	同左
新株予約権の譲渡に関する事項	新株予約権を譲渡するには、取締役会の承認を要する。	同左
代用払込みに関する事項	-	-
組織再編成行為に伴う新株予約権の交付に関する事項	-	-

取締役会の決議日（平成21年5月14日及び平成21年5月25日）		
区分	事業年度末現在 （平成23年3月31日）	提出日の前月末現在 （平成23年5月31日）
新株予約権の数（個）	9,680（注3）	同左
新株予約権のうち自己新株予約権の数（個）	-	-
新株予約権の目的となる株式の種類	普通株式	同左
新株予約権の目的となる株式の数（株）	9,680	同左
新株予約権の行使時の払込金額（円）	17,880（注5）	同左
新株予約権の行使期間	平成21年8月15日から 平成26年8月15日まで	同左
新株予約権の行使により株式を発行する場合の株式の発行価格及び資本組入額（円）	発行価格 27,397 資本組入額 13,699	同左
新株予約権の行使の条件	相続、退職後の権利行使の可否、権利喪失事由、その他の権利行使の条件は、平成21年5月14日取締役会決議及び平成21年5月25日取締役会決議に基づき、当社と新株予約権対象者との間で締結する当社ストックオプション契約に定めるところによります。	同左
新株予約権の譲渡に関する事項	新株予約権を譲渡するには、取締役会の承認を要する。	同左
代用払込みに関する事項	-	-
組織再編成行為に伴う新株予約権の交付に関する事項	-	-

取締役会の決議日（平成22年5月13日）		
区分	事業年度末現在 （平成23年3月31日）	提出日の前月末現在 （平成23年5月31日）
新株予約権の数（個）	15,785（注3）	同左
新株予約権のうち自己新株予約権の数（個）	-	-
新株予約権の目的となる株式の種類	普通株式	同左
新株予約権の目的となる株式の数（株）	15,785	同左
新株予約権の行使時の払込金額（円）	6,310（注5）	同左
新株予約権の行使期間	平成22年7月1日から 平成27年7月1日まで	同左
新株予約権の行使により株式を発行する場合の株式の発行価格及び資本組入額（円）	発行価格 9,775 資本組入額 4,888	同左
新株予約権の行使の条件	相続、退職後の権利行使の可否、権利喪失事由、その他の権利行使の条件は、平成22年5月13日取締役会決議に基づき、当社と新株予約権対象者との間で締結する当社ストックオプション契約に定めるところによります。	同左
新株予約権の譲渡に関する事項	新株予約権を譲渡するには、取締役会の承認を要する。	同左
代用払込みに関する事項	-	-
組織再編成行為に伴う新株予約権の交付に関する事項	-	-

(注) 1. 新株予約権 1 個につき目的となる株式数は15株とする(平成15年 1月15日付の 1株を 3株に分割する株式分割

及び平成21年 7月 1日付の 1株を 5株に分割する株式分割に伴う調整による)。

なお、新株予約権発行後、当社が株式分割または株式併合を行う場合、次の算式により新株予約権の目的たる株式の数を調整するものとする。

ただし、かかる調整は、本件新株予約権のうち当該時点で権利行使していない新株予約権の目的たる株式の数についてのみ行われ、調整の結果 1株未満の端数が生じた場合は、これを切り捨てるものとする。

$$\text{調整後株式数} = \text{調整前株式数} \times \text{分割・併合の比率}$$

2. 新株予約権 1 個につき目的となる株式数は 5 株とする(平成21年 7月 1日付の 1株を 5株に分割する株式分割

に伴う調整による)。

なお、新株予約権発行後、当社が株式分割または株式併合を行う場合、次の算式により新株予約権の目的たる株式の数を調整するものとする。

ただし、かかる調整は、本件新株予約権のうち当該時点で権利行使していない新株予約権の目的たる株式の数についてのみ行われ、調整の結果 1株未満の端数が生じた場合は、これを切り捨てるものとする。

$$\text{調整後株式数} = \text{調整前株式数} \times \text{分割・併合の比率}$$

3. 新株予約権 1 個につき目的となる株式数は 1 株とする。

なお、新株予約権発行後、当社が株式分割または株式併合を行う場合、次の算式により新株予約権の目的たる株式の数を調整するものとする。

ただし、かかる調整は、本件新株予約権のうち当該時点で権利行使していない新株予約権の目的たる株式の数についてのみ行われ、調整の結果 1株未満の端数が生じた場合は、これを切り捨てるものとする。

$$\text{調整後株式数} = \text{調整前株式数} \times \text{分割・併合の比率}$$

4. 新株予約権発行後、当社が株式分割または株式併合を行う場合は、次の算式により行使価額を調整し、調整により生ずる 1円未満の端数は切り上げる。

$$\text{調整後行使価額} = \text{調整前行使価額} \times \frac{1}{\text{分割・併合の比率}}$$

また、新株予約権発行後、行使価額を下回る価額で新株の発行(平成13年改正(平成14年施行)前の旧商法第341条の 8 に定める新株引受権付社債にかかる新株引受権の行使、同法第280条ノ19に定める新株引受権の行使及び新株予約権の行使による場合を除く)または自己株式の処分を行う場合は、次の算式により行使価額を調整し、調整により生ずる 1円未満の端数は切り上げる。

$$\text{調整後行使価額} = \frac{\text{既発行株式数} \times \text{調整前行使価額} + \text{新規発行株式数} \times 1 \text{株当たり払込金額}}{\text{既発行株式数} + \text{新規発行株式数}}$$

(なお、自己株式の処分の場合については、上記算式中、「新規発行株式数」を「処分する自己株式の数」に、「1株当たり払込金額」を「1株当たり処分金額」にそれぞれ読み替えるものとする。)

5. 新株予約権発行後、当社が株式分割または株式併合を行う場合は、次の算式により行使価額を調整し、調整により生ずる1円未満の端数は切り上げる。

$$\text{調整後行使価額} = \text{調整前行使価額} \times \frac{1}{\text{分割・併合の比率}}$$

平成13年改正（平成14年施行）前の旧商法第280条ノ19に基づく新株引受権（ストックオプション）

株主総会の特別決議日（平成13年6月29日）		
	事業年度末現在 （平成23年3月31日）	提出日の前月末現在 （平成23年5月31日）
新株予約権の数（個）	-	-
新株予約権のうち自己新株予約権の数（個）	-	-
新株予約権の目的となる株式の種類	普通株式	同左
新株予約権の目的となる株式の数（株）	4,125	同左
新株予約権の行使時の払込金額（円）	76,424	同左
新株予約権の行使期間	平成13年8月6日から 平成23年6月29日まで	同左
新株予約権の行使により株式を発行する場合の株式の発行価格及び資本組入額（円）	発行価格 76,424 資本組入額 38,212	同左
新株予約権の行使の条件	相続、退職後の権利行使の可否、権利喪失事由、その他権利行使の条件は、平成13年6月13日取締役会決議及び平成13年6月29日第5回定時株主総会決議に基づき、当社と取締役及び従業員との間で締結する新株引受権付与契約に定めるところによります。	同左
新株予約権の譲渡に関する事項	権利の譲渡及び質入は認めない。	同左
代用払込みに関する事項	-	-
組織再編成行為に伴う新株予約権の交付に関する事項	-	-

新株予約権付社債（第三者割当）

取締役会の決議日（平成19年12月6日）		
	事業年度末現在 （平成23年3月31日）	提出日の前月末現在 （平成23年5月31日）
新株予約権付社債の残高（千円）	400,000	同左
新株予約権の数（個）	3,200	同左
新株予約権のうち自己新株予約権の数（個）	-	-
新株予約権の目的となる株式の種類	普通株式	同左
新株予約権の目的となる株式の数（株）	16,000（注1）	同左
新株予約権の行使時の払込金額（円）	25,000（注2）	同左
新株予約権の行使期間	自平成19年12月21日 至平成27年12月20日（注4）	同左
新株予約権の行使により株式を発行する場合の株式の発行価格及び資本組入額（円）	発行価格 25,000 資本組入額（注3）	同左
新株予約権の行使の条件	各新株予約権の一部行使はできない。	同左
新株予約権の譲渡に関する事項	本新株予約権付社債は会社法第254条第2項本文及び第3項本文の定めにより、本社債と本新株予約権のうち一方のみを譲渡することはできない。また、本新株予約権付社債の譲渡については、当社取締役会の承認を要するものとする。	同左
代用払込みに関する事項	各本新株予約権の行使に際しては当該本新株予約権に係る本社債を出資するものとし、当該本社債の価額は、当該本社債の払込金額と同額とする。	同左
組織再編成行為に伴う新株予約権の交付に関する事項	-	-

取締役会の決議日（平成20年5月12日）		
	事業年度末現在 （平成23年3月31日）	提出日の前月末現在 （平成23年5月31日）
新株予約権付社債の残高（千円）	400,000	同左
新株予約権の数（個）	2,000	同左
新株予約権のうち自己新株予約権の数（個）	-	-
新株予約権の目的となる株式の種類	普通株式	同左
新株予約権の目的となる株式の数（株）	10,000（注1）	同左
新株予約権の行使時の払込金額（円）	40,000（注2）	同左
新株予約権の行使期間	自平成20年5月27日 至平成28年5月26日（注4）	同左
新株予約権の行使により株式を発行する場合の株式の発行価格及び資本組入額（円）	発行価格 40,000 資本組入額（注3）	同左
新株予約権の行使の条件	各新株予約権の一部行使はできない。	同左
新株予約権の譲渡に関する事項	本新株予約権付社債は会社法第254条第2項本文及び第3項本文の定めにより、本社債と本新株予約権のうち一方のみを譲渡することはできない。また、本新株予約権付社債の譲渡については、当社取締役会の承認を要するものとする。	同左
代用払込みに関する事項	各本新株予約権の行使に際しては当該本新株予約権に係る本社債を出資するものとし、当該本社債の価額は、当該本社債の払込金額と同額とする。	同左
組織再編成行為に伴う新株予約権の交付に関する事項	-	-

（注）1．新株予約権の行使請求により当社が発行する株式数は、行使請求に係る本社債の発行価額の総額を新株予約権の行使時の払込金額（転換価額）で除した数とする。

2．本新株予約権付社債の発行後、株式分割等により当社普通株式数に変更を生じる場合又は変更を生じる可能性がある場合には、次に定める算式をもって転換価額を調整する。

$$\text{調整後転換価額} = \text{調整前転換価額} \times \frac{\text{既発行株式数} + \frac{\text{新発行・処分株式数}}{\text{1株あたりの時価}} \times \text{1株当たりの発行処分価額}}{\text{既発行株式数} + \text{新発行・処分株式数}}$$

3．会社計算規則第17条に定めるところに従って算出された資本金等増加限度額に2分の1を乗じた金額とし、計算の結果1円未満の端数が生じる場合は、その端数を切り上げるものとする。

4．平成22年9月27日の取締役会において、新株予約権の行使期間を5年間延長する旨を決議し、本新株予約権付社債の社債権者との間で、同内容の変更契約を締結している。

(3) 【行使価額修正条項付新株予約権付社債券等の行使状況等】

該当事項はありません。

(4) 【ライツプランの内容】

該当事項はありません。

(5) 【発行済株式総数、資本金等の推移】

年月日	発行済株式総 数増減数(株)	発行済株式総 数残高(株)	資本金増減額 (千円)	資本金残高 (千円)	資本準備金増 減額(千円)	資本準備金残 高(千円)
平成18年4月1日～ 平成19年3月31日 (注1)	261	224,438.63	3,590	2,273,300	3,045	1,579,291
平成19年6月26日 (注2)	-	224,438.63	-	2,273,300	914,210	665,081
平成19年4月1日～ 平成20年3月31日 (注1)	486	224,924.63	6,480	2,279,780	6,479	671,561
平成20年4月1日～ 8月11日 (注1)	1,106	226,030.63	15,100	2,294,881	15,099	686,660
平成20年8月12日 (注3)	10,000	236,030.63	377,680	2,672,561	377,670	1,064,330
平成20年8月13日～ 9月30日 (注1)	26	236,056.63	434	2,672,996	38	1,064,369
平成20年10月1日 (注4)	0.63	236,056	-	2,672,996	-	1,064,369
平成21年4月1日～ 5月28日 (注1)	157	236,213	2,711	2,675,707	2,711	1,067,080
平成21年5月29日 (注3)	5,200	241,413	238,019	2,913,727	238,019	1,305,100
平成21年5月30日～ 6月30日 (注1)	257	241,670	3,524	2,917,251	3,326	1,308,426
平成21年7月1日 (注5)	966,680	1,208,350	-	2,917,251	-	1,308,426
平成21年7月2日～ 9月17日 (注1)	220	1,208,570	1,176	2,918,428	830	1,309,256
平成21年9月18日 (注6)	124,000	1,332,570	900,054	3,818,482	900,054	2,209,310
平成21年9月19日～ 平成22年3月11日 (注1)	4,670	1,337,240	12,619	3,831,102	12,619	2,221,929
平成22年3月12日～ 平成23年2月22日 (注1)	1,370	1,338,610	6,853	3,837,955	6,852	2,228,782

- (注) 1. 新株引受権付社債の引受権及び新株予約権(ストックオプション)の行使による増加です。
2. 会社法第448条1項の規定に基づき、資本準備金を減少し、その他資本剰余金に振替えたものです。
3. 新株予約権(第三者割当)の行使による増加です。
4. 自己株式の消却による減少です。なお、当該日に施行された定款変更により端株制度を廃止しています。
5. 株式分割(1株を5株に分割)によるものです。
6. 有償・第三者割当増資 124,000株
発行価格 1株につき 14,517 円
資本組入額 1株につき 7,258.5円
割当先 エル ティ サンダ ビー・ヴィー・ピー・エー(LTSanda B.V.B.A)
7. 平成23年6月21日に開催した定時株主総会において、過年度の欠損金を一掃し財務体質の健全化を図るため、資本金の額を1,837,955千円減少して2,000,000千円とし、資本準備金の額を1,864,410千円減少して364,371千円とすることを決議しています(効力発生日:平成23年7月31日(予定))。

(6) 【所有者別状況】

平成23年3月31日現在

区分	株式の状況							単元未満株式の状況	
	政府及び地方公共団体	金融機関	金融商品取引業者	その他の法人	外国法人等		個人その他		計
					個人以外	個人			
株主数(人)	-	5	14	64	23	26	19,090	19,222	-
所有株式数(株)	-	56,862	38,789	13,823	309,560	1,580	917,996	1,338,610	-
所有株式数の割合(%)	-	4.25	2.90	1.03	23.13	0.12	68.58	100.00	-

(注) 自己株式150株は、「個人その他」に150株含まれています。

(7) 【大株主の状況】

平成23年3月31日現在

氏名または名称	住所	所有株式数(株)	発行済株式総数に対する所有株式数の割合(%) (注1)
エルティ サンダ ビー・ヴィー・ビー・エー(注2)(注3)	VAN OVERBEKELAAN 182 34, 1083 GANSHOREN BELGIUM	174,745	13.05
シティグループ・グローバル・マーケット・インク(注4) (常任代理人 シティバンク銀行株式会社)	388 GREENWICH STREET NEW YORK, N.Y. 10013 U.S.A. (東京都品川区東品川二丁目3番14号)	108,965	8.14
宇津木 卯太郎	東京都八王子市	30,552	2.28
城野 親徳	東京都渋谷区	25,750	1.92
日本マスタートラスト信託銀行株式会社(信託口)(注5)	東京都港区浜松町二丁目11番3号	16,502	1.23
大阪証券金融株式会社	大阪市中央区北浜二丁目4番6号	16,345	1.22
野村信託銀行株式会社(投信口)(注6)	東京都千代田区大手町二丁目2番2号	14,427	1.07
三田 聖二(注7)	東京都品川区	11,730	0.87
松井証券株式会社	東京都千代田区麹町一丁目4番	10,775	0.80
日本トラスティ・サービス信託銀行株式会社(信託口)(注8)	東京都中央区晴海一丁目8番11号	9,172	0.68
計	-	418,963	31.29

- (注) 1. 発行済株式総数に対する所有株式数の割合は、小数点以下第3位を切り捨てています。
2. 当社代表取締役社長三田聖二が議決権の過半数を保有しています。
3. 当株主は株式を2口座に分けて保有しています。各口座の内訳は、160,750株（常任代理人 クレディ・スイス証券株式会社 東京都港区六本木一丁目6番1号）及び13,995株（常任代理人 岡三証券株式会社 東京都中央区日本橋一丁目17番6号）です。
4. 当社社外取締役テレザ・エス・ヴォンダーシュミットの保有によるものです。
5. 日本マスタートラスト信託銀行株式会社（信託口）の所有株式数は信託業務に係る株式数16,502株です。なお、それらの全部は投資信託設定分となっています。
6. 野村信託銀行株式会社（投信口）の所有株式数は信託業務に係る株式数14,427株です。なお、それらの全部は投資信託設定分となっています。
7. 当社代表取締役社長です。
8. 日本トラスティ・サービス信託銀行株式会社（信託口）の所有株式数は信託業務に係る株式数9,172株です。なお、それらの内訳は、投信信託設定分6,106株、その他信託分3,066株となっています。
9. 前事業年度末において主要株主であったエイチエスピーシー ファンド サービスィズ クライアンツ アカウント 500は、当事業年度中に主要株主ではなくなりました。

(8) 【議決権の状況】

【発行済株式】

平成23年3月31日現在

区分	株式数(株)	議決権の数(個)	内容
無議決権株式	-	-	-
議決権制限株式(自己株式等)	-	-	-
議決権制限株式(その他)	-	-	-
完全議決権株式(自己株式等)	普通株式 150	-	権利内容に何ら限定のない、当社における標準となる株式
完全議決権株式(その他)	普通株式 1,338,460	1,338,460	同上
単元未満株式	-	-	-
発行済株式総数	1,338,610	-	-
総株主の議決権	-	1,338,460	-

【自己株式等】

平成23年3月31日現在

所有者の氏名 または名称	所有者の住所	自己名義所有株式数(株)	他人名義所有株式数(株)	所有株式数の合計(株)	発行済株式総数に対する所有株式数の割合(%)
日本通信株式会社	東京都品川区南大井六丁目25番3号	150	-	150	0.01
計	-	150	-	150	0.01

(9) 【ストックオプション制度の内容】

当社は、ストックオプション制度を採用しています。当該制度は、旧商法及び会社法に基づいて新株予約権を発行する方法によるもの及び旧商法に基づいて新株引受権を発行する方法によるものであり、当該制度の内容は以下のとおりです。

新株予約権方式によるストックオプション制度

旧商法第280条ノ21の規定に基づき、当社並びに当社子会社の取締役、監査役及び従業員（平成14年、平成15年、平成16年、平成17年に共通）並びに当社コンサルタント（平成15年及び平成16年のみ）に対して特に有利な条件をもって新株予約権を発行することを、平成14年6月27日開催の第6回定時株主総会、平成15年6月27日開催の第7回定時株主総会、平成16年6月29日開催の第8回定時株主総会及び平成17年6月29日開催の第9回定時株主総会において、それぞれ特別決議されたものです。

また、会社法第238条の規定に基づき、当社並びに当社子会社の取締役、監査役及び従業員に対して新株予約権を発行することを、平成18年5月25日開催の取締役会、平成19年5月17日開催の取締役会、平成20年5月16日開催の取締役会、平成21年5月14日及び平成21年5月25日開催の取締役会、平成22年5月13日の取締役会、平成23年5月12日の取締役会及び平成23年6月21日の取締役会において決議されたものです。

決議年月日	平成14年6月27日
付与対象者の区分及び人数（名）	当社取締役 8 当社監査役 3 当社従業員 85
新株予約権の目的となる株式の種類	「(2) [新株予約権等の状況]」に記載しています。
株式の数（株）	同上
新株予約権の行使時の払込金額（円）	同上
新株予約権の行使期間	同上
新株予約権の行使の条件	同上
新株予約権の譲渡に関する事項	同上
代用払込みに関する事項	-
組織再編成行為に伴う新株予約権の交付に関する事項	-

決議年月日	平成15年6月27日
付与対象者の区分及び人数（名）	当社取締役 7 当社監査役 3 当社従業員 94 当社子会社従業員 9 当社コンサルタント 1
新株予約権の目的となる株式の種類	「(2) [新株予約権等の状況]」に記載しています。
株式の数（株）	同上
新株予約権の行使時の払込金額（円）	同上
新株予約権の行使期間	同上
新株予約権の行使の条件	同上
新株予約権の譲渡に関する事項	同上
代用払込みに関する事項	-
組織再編成行為に伴う新株予約権の交付に関する事項	-

決議年月日	平成16年6月29日
付与対象者の区分及び人数(名)	当社取締役 8 当社監査役 2 当社従業員 86 当社子会社従業員 16 当社コンサルタント 3
新株予約権の目的となる株式の種類	「(2) [新株予約権等の状況]」に記載しています。
株式の数(株)	同上
新株予約権の行使時の払込金額(円)	同上
新株予約権の行使期間	同上
新株予約権の行使の条件	同上
新株予約権の譲渡に関する事項	同上
代用払込みに関する事項	-
組織再編成行為に伴う新株予約権の交付に関する事項	-

決議年月日	平成17年6月29日
付与対象者の区分及び人数(名)	当社取締役 8 当社監査役 3 当社従業員 92 当社子会社従業員 44
新株予約権の目的となる株式の種類	「(2) [新株予約権等の状況]」に記載しています。
株式の数(株)	同上
新株予約権の行使時の払込金額(円)	同上
新株予約権の行使期間	同上
新株予約権の行使の条件	同上
新株予約権の譲渡に関する事項	同上
代用払込みに関する事項	-
組織再編成行為に伴う新株予約権の交付に関する事項	-

決議年月日	平成18年5月25日
付与対象者の区分及び人数(名)	当社取締役 8 当社監査役 4 当社従業員 16 当社子会社取締役 1 当社子会社従業員 5
新株予約権の目的となる株式の種類	「(2) [新株予約権等の状況]」に記載しています。
株式の数(株)	同上
新株予約権の行使時の払込金額(円)	同上
新株予約権の行使期間	同上
新株予約権の行使の条件	同上
新株予約権の譲渡に関する事項	同上
代用払込みに関する事項	-
組織再編成行為に伴う新株予約権の交付に関する事項	-

決議年月日	平成19年5月17日
付与対象者の区分及び人数(名)	当社取締役 6 当社監査役 4 当社従業員 15 当社子会社従業員 2
新株予約権の目的となる株式の種類	「(2) [新株予約権等の状況]」に記載しています。
株式の数(株)	同上
新株予約権の行使時の払込金額(円)	同上
新株予約権の行使期間	同上
新株予約権の行使の条件	同上
新株予約権の譲渡に関する事項	同上
代用払込みに関する事項	-
組織再編成行為に伴う新株予約権の交付に関する事項	-

決議年月日	平成20年5月16日
付与対象者の区分及び人数(名)	当社取締役 6 当社監査役 4 当社従業員 14 当社子会社取締役 2 当社子会社従業員 4
新株予約権の目的となる株式の種類	「(2) [新株予約権等の状況]」に記載しています。
株式の数(株)	同上
新株予約権の行使時の払込金額(円)	同上
新株予約権の行使期間	同上
新株予約権の行使の条件	同上
新株予約権の譲渡に関する事項	同上
代用払込みに関する事項	-
組織再編成行為に伴う新株予約権の交付に関する事項	-

決議年月日	平成21年5月14日及び平成21年5月25日
付与対象者の区分及び人数(名)	当社取締役 6 当社監査役 4 当社従業員 13 当社子会社取締役 2 当社子会社従業員 3
新株予約権の目的となる株式の種類	「(2) [新株予約権等の状況]」に記載しています。
株式の数(株)	同上
新株予約権の行使時の払込金額(円)	同上
新株予約権の行使期間	同上
新株予約権の行使の条件	同上
新株予約権の譲渡に関する事項	同上
代用払込みに関する事項	-
組織再編成行為に伴う新株予約権の交付に関する事項	-

決議年月日	平成22年5月13日
付与対象者の区分及び人数(名)	当社取締役 6 当社監査役 4 当社従業員 17 当社子会社取締役 2 当社子会社従業員 3
新株予約権の目的となる株式の種類	「(2) [新株予約権等の状況]」に記載しています。
株式の数(株)	同上
新株予約権の行使時の払込金額(円)	同上
新株予約権の行使期間	同上
新株予約権の行使の条件	同上
新株予約権の譲渡に関する事項	同上
代用払込みに関する事項	-
組織再編成行為に伴う新株予約権の交付に関する事項	-

決議年月日	平成23年5月12日
付与対象者の区分及び人数(名)	当社従業員 18 当社子会社取締役 1 当社子会社従業員 7
新株予約権の目的となる株式の種類	普通株式
株式の数(株)	15,000
新株予約権の行使時の払込金額(円)	10,030
新株予約権の行使期間	平成23年6月10日から 平成28年6月10日まで
新株予約権の行使の条件	相続、退職後の権利行使の可否、権利喪失事由、その他の権利行使の条件は、平成23年5月12日取締役会決議に基づき、当社と新株予約権対象者との間で締結する当社ストックオプション契約に定めるところによります。
新株予約権の譲渡に関する事項	新株予約権を譲渡するには、取締役の承認を要する。
代用払込みに関する事項	-
組織再編成行為に伴う新株予約権の交付に関する事項	-

決議年月日	平成23年6月21日
付与対象者の区分及び人数(名)	当社取締役 6 当社監査役 4
新株予約権の目的となる株式の種類	普通株式
株式の数(株)	19,000
新株予約権の行使時の払込金額(円)	未定
新株予約権の行使期間	平成23年7月15日から 平成28年7月15日まで
新株予約権の行使の条件	相続、退職後の権利行使の可否、権利喪失事由、その他の権利行使の条件は、平成23年6月21日取締役会決議に基づき、当社と新株予約権対象者との間で締結する当社ストックオプション契約に定めるところによります。
新株予約権の譲渡に関する事項	新株予約権を譲渡するには、取締役の承認を要する。
代用払込みに関する事項	-
組織再編成行為に伴う新株予約権の交付に関する事項	-

新株引受権方式によるストックオプション制度

平成13年改正(平成14年施行)前の旧商法第280条ノ19に基づき、各定時株主総会終結時に在任する取締役及び同日に在職する従業員に対し付与することを、平成13年6月29日開催の第5回定時株主総会において特別決議されたものです。

決議年月日	平成13年6月29日
付与対象者の区分及び人数(名)	当社取締役 3 当社従業員 130
新株予約権の目的となる株式の種類	「(2) [新株予約権等の状況]」に記載しています。
株式の数(株)	同上
新株予約権の行使時の払込金額(円)	同上
新株予約権の行使期間	同上
新株予約権の行使の条件	同上
新株予約権の譲渡に関する事項	同上
代用払込みに関する事項	-
組織再編成行為に伴う新株予約権の交付に関する事項	-

2【自己株式の取得等の状況】

【株式の種類等】 該当事項はありません。

(1)【株主総会決議による取得の状況】

該当事項はありません。

(2)【取締役会決議による取得の状況】

該当事項はありません。

(3)【株主総会決議又は取締役会決議に基づかないものの内容】

該当事項はありません。

(4)【取得自己株式の処理状況及び保有状況】

区分	当事業年度 (自平成22年4月1日 至平成23年3月31日)		当期間 (自平成23年4月1日 至平成23年6月24日)	
	株式数(株)	処分価額の総額 (円)	株式数(株)	処分価額の総額 (円)
引き受ける者の募集を行った取得自己株式	-	-	-	-
消却の処分を行った取得自己株式	-	-	-	-
合併、株式交換、会社分割に係る移転を行った取得自己株式	-	-	-	-
その他 (-)	-	-	-	-
保有自己株式数	150	-	150	-

3【配当政策】

当社は、「取締役会の決議によって、毎年9月30日を基準日として中間配当をすることができる。」旨を定款で定め、中間配当金及び期末配当金として年2回剰余金の配当をすることができるものとしています。

これらの剰余金の配当の決定機関は、期末配当金については株主総会、中間配当金については取締役会です。

なお、当事業年度末においては、分配可能額がないため配当はありません。

当社では、設立以来配当を実施していませんが、株主に対する利益還元は経営の重要な課題の一つとして位置付けており、既存事業の拡大及び新規事業のための投資と内部留保とのバランスを図りつつ、株主利益を最大化すべく配当政策を決定する方針です。

4【株価の推移】

(1)【最近5年間の事業年度別最高・最低株価】

回次 決算年月	第11期 平成19年3月	第12期 平成20年3月	第13期 平成21年3月	第14期 平成22年3月	第15期 平成23年3月
最高(円)	129,000	78,900	128,000	119,500 22,610	19,000
最低(円)	19,500	17,140	21,080	39,050 6,970	3,805

- (注) 1. 最高・最低株価は平成22年10月12日以降は大阪証券取引所JASDAQ(スタンダード)におけるものであり、平成22年10月11日までは大阪証券取引所ヘラクレス(グロース)におけるものです。
2. 当社は、平成21年7月1日付で、1株を5株に分割する株式分割(権利落日:平成21年6月25日)を行っています。印は当該株式分割による権利落後の最高・最低株価を示しています。

(2)【最近6月間の月別最高・最低株価】

月別	平成22年10月	平成22年11月	平成22年12月	平成23年1月	平成23年2月	平成23年3月
最高(円)	6,340	5,560	13,300	19,000	16,700	14,990
最低(円)	4,145	3,805	4,860	11,570	10,610	7,430

- (注) 最高・最低株価は平成22年10月12日以降は大阪証券取引所JASDAQ(スタンダード)におけるものであり、平成22年10月11日までは大阪証券取引所ヘラクレス(グロース)におけるものです。

5【役員の状況】

役名	職名	氏名	生年月日	略歴	任期	所有株式数 (株)
取締役社長 (代表取締役)		三田 聖二	昭和24年6月10日生	昭和48年5月 カナダ国鉄入社 昭和53年6月 デトロイト大学 電気工学科 博士課程修了 昭和54年3月 コンレイル鉄道入社 昭和57年12月 ロングアイランド鉄道入社 副社長就任 昭和59年4月 ハーバード大学経営大学院 上級マネジメントプログラム (A.M.P)修了 昭和59年11月 シティバンク エヌ・エイ入社 副社長就任 昭和62年7月 メリルリンチ証券入社、プロダクトオ ペレーション副社長就任 平成元年11月 モトローラ(株) 常務取締役 移動電話事業部事業部長(兼) モトローラ・インク 副社長就任 平成6年7月 アップルコンピュータ(株)(現 アップ ルジャパン(株))代表取締役社長就任 (兼)アップルコンピュータ(現 アップル)本社(米国)副社長就任 平成7年10月 エル・ティ・エス(株)設立 代表取締役社長就任(現任) 平成8年5月 当社設立 代表取締役社長就任(現 任) 平成8年10月 Computer and Communication Technologies Inc.設立 代表取締役社長就任 平成10年7月 日本アイルランド経済協会(現 在日 アイルランド商工会議所) 副会長就任 平成10年10月 ザイリンクス・インク社 社外取締役就任 平成12年2月 エル ティ サンダ ビー・ヴィー・ ビー・エー設立 マネージング ディ レクター就任(現任) 平成20年1月 アイルランド政府 次世代ネットワー クに関する国際諮問会議委員就任 在日アイルランド商工会議所(旧日 本アイルランド経済協会)会頭就任 平成21年2月 アイルランド政府 グローバル・アイ ルランド・ネットワークメンバー 就任(現任)	(注4)	11,730

役名	職名	氏名	生年月日	略歴	任期	所有株式数 (株)
専務取締役 (代表取締役)	C F O	福田 尚久	昭和37年7月21日生	昭和57年11月 前橋ランゲージアカデミー入社 昭和60年7月 ㈱群馬データベースシステム設立 代表取締役社長就任 昭和61年3月 東京大学 文学部卒業 平成4年6月 ダートマス大学経営大学院 (M B A) 修了 平成4年7月 アンダーセンコンサルティング (現 アクセンチュア) 入社 平成5年9月 アップルコンピュータ㈱ (現 アップルジャパン㈱) 入社 平成9年11月 同社 事業推進本部長 平成11年12月 同社 マーケティング本部長 平成13年6月 アップルコンピュータ(現 アップル) 本社(米国) 副社長就任 平成14年4月 当社 上席執行役員就任 平成16年6月 当社 取締役就任 平成16年7月 当社 C F O 就任 平成18年6月 当社 常務取締役就任 平成22年3月 当社 代表取締役専務就任(現任) 平成22年3月 当社 C O O 就任 平成22年11月 当社 C F O 就任(現任)	(注5)	550
取締役		田島 淳	昭和29年7月19日生	昭和54年3月 慶応義塾大学 大学院工学研究科 修士課程修了 昭和54年4月 日本電信電話公社(現 日本電信電話 ㈱) 入社 平成2年3月 慶応義塾大学 工学博士号取得 平成4年7月 エヌ・ティ・ティ移動通信網㈱(現 ㈱エヌ・ティ・ティ・ドコモ) 転籍 平成13年6月 ㈱エヌ・ティ・ティ・ドコモ 国際ビジネス部長 平成16年6月 同社 グローバルネットワーク開発部 長 平成18年4月 当社 執行役員就任 平成19年4月 当社 上席執行役員就任 平成20年6月 当社 取締役就任(現任)	(注5)	100
取締役		テレザ・エス・ ヴォンダーシュ ミット (Theresa S. Vonderschmitt)	昭和22年2月1日生	昭和43年9月 バンアメリカン航空入社 昭和63年2月 フォードハム大学 経済学部卒業 平成3年3月 サンタクララ大学 経営学修士取得 平成8年1月 投資会社ザ・ヴォンダーシュミット ・トラスト設立 オーナー(現任) 平成11年1月 ビーアンドティー・ヴォンダーシュ ミット L L C 設立 オーナー兼マネ ジャー(現任) 平成11年6月 当社 取締役就任(現任)	(注4)	108,965
取締役		ドナル・ドイル (Donal Doyle)	昭和6年10月11日生	昭和33年6月 聖スタニスラスカレッジ 哲学部卒業 昭和41年6月 ミルトンパーク大学 神学部卒業 昭和60年4月 上智大学 外国語学部 英語学科講師 昭和62年4月 上智大学 学長補佐 平成元年4月 上智大学 外国語学部 英語学科教授 平成11年6月 当社 取締役就任(現任) 平成14年4月 上智大学 名誉教授(現任)	(注4)	-

役名	職名	氏名	生年月日	略歴	任期	所有株式数 (株)
取締役		塚田 健雄	昭和7年10月3日生	昭和30年3月 名古屋大学 法学部卒業 昭和33年3月 名古屋大学 大学院修士課程修了 昭和33年4月 トヨタ自動車工業(株) (現 トヨタ自動車(株))入社 昭和51年7月 同社 部長 昭和57年9月 同社 取締役就任 昭和62年9月 同社 常務取締役就任 昭和63年10月 日本移動通信(株)(現 KDDI(株))専 務取締役就任 平成3年6月 同社 取締役社長就任 平成11年6月 同社 取締役最高顧問就任 平成12年10月 当社 取締役就任(現任) 平成12年12月 (株)トヨタエンタプライズ 最高顧問就任 平成13年6月 同社 取締役最高顧問就任 平成15年6月 同社 顧問就任	(注4)	-
取締役		井戸 一朗	昭和7年7月1日生	昭和32年3月 早稲田大学 理工学部卒業 昭和32年4月 山武ハネウエル(株) (現 (株)山武)入社 昭和55年12月 同社 取締役就任 昭和59年12月 同社 常務取締役就任 昭和61年12月 同社 取締役副社長就任 昭和62年12月 同社 代表取締役社長就任 平成10年6月 同社 代表取締役会長就任 平成14年7月 同社 相談役就任 平成15年6月 当社 監査役就任 平成18年6月 当社 取締役就任(現任)	(注5)	-
監査役 (常勤)		塚本 四郎	昭和23年11月5日生	昭和48年3月 京都大学 法学部卒業 昭和48年4月 郵政省(現 総務省)入省 昭和60年11月 同省 東北電気通信監理局放送部長 昭和62年7月 日本電信電話(株) 電話事業サポート本 部担当部長 平成64年1月 同社 電話事業サポート本部営業推進 部担当部長 平成元年6月 郵政省(現 総務省) 大臣官房企画 課情報通信企画室長 平成2年7月 同省 大臣官房資材部計画課長 平成4年6月 同省 大臣官房財務部計画課長 平成4年6月 放送大学学園放送部長 平成6年7月 郵政省(現 総務省) 郵政大学副 校長 平成8年7月 同省 近畿郵政監察局総務監察官 平成9年7月 同省 東京郵政局次長 平成10年6月 同省 九州郵政監察局長 平成11年7月 同省 郵政大学校長 兼 中央郵政研修 所長 平成12年7月 郵便貯金振興会理事 平成14年7月 九州通信ネットワーク(株) 常務取締役 平成18年7月 東芝ソリューション(株) 社長付(役員 待遇) 平成20年6月 日本オンライン整備(株)(現 ファース トカム(株)) 代表取締役専務 平成23年6月 当社 常勤監査役就任(現任)	(注6)	-

役名	職名	氏名	生年月日	略歴	任期	所有株式数 (株)
監査役		山口 洋	昭和25年 4月20日生	昭和48年 4月 同志社大学 経済学部卒業 昭和49年11月 クーパースアンドライブランド・ ジャパン(現 あらた監査法人)入所 昭和54年 2月 公認会計士登録 昭和56年 9月 クーパースアンドライブランド・ カナダ赴任 昭和59年 8月 米国公認会計士登録、 カナダ勤許会計士登録 昭和60年 9月 アーサーアンダーセン・カナダ入所 平成 2年 9月 英和監査法人(現 あずさ監査法人) 代表社員就任 平成 7年 9月 任天堂フランス社長就任 平成13年 1月 山口国際会計事務所設立 代表就任(現任) 平成15年 6月 当社 監査役就任(現任)	(注 6)	-
監査役		師田 卓	昭和11年 8月16日生	昭和36年 3月 東京大学 法学部卒業 昭和36年 3月 帝人(株) 入社 平成 2年 6月 同社 取締役就任 平成 6年 6月 同社 常務取締役就任 平成 8年 6月 同社 専務取締役就任 平成10年 6月 同社 代表取締役専務就任 平成13年 6月 (株)神戸製鋼所 社外監査役(非常勤) 平成18年 6月 当社 監査役就任(現任)	(注 7)	15
監査役		中山 孝司	昭和11年 7月 1日生	昭和34年 3月 明治大学 法学部卒業 昭和34年 4月 大和証券(株)入社 昭和45年 6月 京都セラミック(株) (現 京セラ(株))入社 昭和60年 6月 同社 取締役就任 昭和62年 6月 第二電電(株) 理事就任 昭和62年10月 九州セルラー電話(株) 専務取締役就任 平成11年10月 (株)ツーカーホン関西 代表取締役社長就任 平成14年 7月 (株)ツーカーセルラー東京 顧問就任 平成15年 7月 (財)京都産業 2 1 ビジネススーパーバイザー就任 平成18年 3月 県立広島大学大学院 総合学術研究科 経営情報学専攻修了 平成18年 6月 当社 監査役就任(現任)	(注 7)	-
計						121,360

(注) 1. 上記取締役のうち、テレーザ・エス・ヴォンダーシュミット、ドナル・ドイル、塚田健雄及び井戸一朗は、会社法第 2 条第15号に定める社外取締役です。

2. 取締役テレーザ・エス・ヴォンダーシュミットは、代表取締役社長 三田聖二の実姉です。

3. 上記監査役の全員が、会社法第 2 条第16号に定める社外監査役です。

4. 平成23年 6月21日開催の第15回定時株主総会終結の時から 2年間

5. 平成22年 6月22日開催の第14回定時株主総会終結の時から 2年間

6. 平成23年 6月21日開催の第15回定時株主総会終結の時から 4年間

7. 平成22年 6月22日開催の第14回定時株主総会終結の時から 4年間

8. 当社は執行役員制度を導入しており、本書の提出日現在、上記役員のほか以下の 4名が在任しています。

役名	職名	氏名	生年月日	略歴	所有株式数 (株)
上席執行役員	グローバル・ネットワーク統括	工藤 靖	昭和34年10月28日生	昭和55年3月 函館工業高等専門学校 電気工学科卒業 昭和55年4月 日本電気(株)入社 平成2年4月 モトローラ(株)入社 平成6年4月 同社 移動電話事業部技術サービス部次長 平成8年6月 当社 取締役就任 技術サービス本部長 平成11年6月 当社 執行役員就任 Japan Communications Inc. (現 Computer and Communication Technologies Inc.) 社長就任 平成17年5月 当社 上席執行役員就任 (現任)	1,830
上席執行役員	ヒューマンリソース、総務ならびに広報統括	片山 美紀	昭和39年6月17日生	昭和62年3月 聖心女子大学 文学部哲学科卒業 昭和62年4月 上智大学 文学部仏文学科事務室入職 平成4年3月 国立東京第二病院 (現国立病院機構東京医療センター) 附属看護学校卒業 平成4年4月 聖路加国際病院 人間ドック病棟 看護師 平成8年4月 エル・ティ・エス(株)入社 平成12年2月 当社転籍 社長室長 平成19年8月 当社 オフィスオブCEO 人事・アドミニストレーション ディレクター 平成20年1月 当社 オフィスオブCEO 人事・アドミニストレーション アシスタントバイスプレジデント就任 平成21年3月 ミシガン大学ロススクールオブビジネスヒューマンリソース上級幹部教育プログラム 修了 平成21年3月 当社 執行役員就任 平成23年4月 当社 上席執行役員就任 (現任)	1,055
上席執行役員	グローバルエンジニアリング&テクノロジー統括	横山 裕昭	昭和33年7月21日生	昭和56年3月 静岡大学 工学部情報工学科卒業 平成56年4月 日本電気(株)入社 平成3年6月 マサチューセッツ工科大学 (MIT) 大学院 経営学修士課程終了 平成5年3月 アップルコンピュータ(株) (現 アップルジャパン(株)) 入社 平成8年6月 同社 コンシューマ市場本部本部長 平成9年6月 インテル(株)入社 企画部長 平成10年1月 同社 代表取締役副社長就任 平成10年6月 同社 代表取締役社長就任 平成12年7月 (株)モバイルコンピューティングテクノロジーズ設立 取締役就任 平成13年1月 同社 専務取締役就任 平成13年9月 同社 代表取締役社長就任 平成14年1月 同社 代表取締役会長就任 平成19年7月 同社 代表取締役社長就任 平成22年3月 当社 技術開発統括バイスプレジデント就任 平成22年6月 当社 執行役員就任 平成23年4月 当社 上席執行役員就任 (現任)	-

役名	職名	氏名	生年月日	略歴	所有株式数 (株)
執行役員	C S C T Inc. 社長	マーク・ウィン (Marc Winn)	昭和36年9月6日生	昭和58年5月 南スワニー大学 経済学部卒業 昭和59年1月 メリルリンチ社 アカウナント・ エグゼクティブ 昭和60年7月 オッペンハイマー社 投資部長 平成元年11月 N C D N社 上席アカウナント・ エグゼクティブ 平成4年3月 ハービンガー社 営業部長 平成9年7月 エクセルネット社 営業部長 平成11年8月 ザップメディア社 ビジネス・ディ ベロップメント 副社長就任 平成13年2月 セキュアコンタクトサービス社 創 業者兼CEO就任 平成14年7月 ストーンソフト社 社長兼CEO就 任 平成15年5月 イントゥルセク社 社長兼CEO就 任 平成17年8月 Computer and Communication Technologies Inc. 共同COO就 任 平成18年4月 当社 執行役員就任(現任) 平成18年4月 Communications Security and Compliance Technologies Inc. C EO就任(現任)	-

6【コーポレート・ガバナンスの状況等】

(1)【コーポレート・ガバナンスの状況】

コーポレート・ガバナンス体制

() コーポレート・ガバナンス体制について

(A) 基本的な考え方

当社は、企業価値の最大化を図るため、コーポレート・ガバナンスの充実を重要な経営課題の一つとして認識し、透明性の確保及び経営効率の向上を重視した事業運営に努めています。

当社は監査役会設置会社ですが、委員会設置会社やそのモデルとされた米国型のコーポレート・ガバナンス構造からも積極的に良い面を取り入れ、以下のとおり経営監督機能を強化した体制をとっています。

(B) コーポレート・ガバナンス体制の概要及び当該体制を採用する理由

(a) 社外取締役が過半数を占める取締役会

代表取締役は経営方針を決定し、業務執行を行います。重要な事項については取締役会の承認を得たうえで決定するほか、取締役会により、業務執行に対する経営監視が行われています。

当社は、取締役会が重要事項について適切な意思決定を行い、代表取締役に対する経営監督機能を有効に果たしていくためには、業務執行者からの独立性を確保された、株主の代表としての社外取締役が必要であると考えています。また、いかに独立した社外取締役であっても、取締役会の中で少数派である場合に実効性のある監督・監視機能の発揮を期待することは実質的には困難であることから、取締役会の過半数を社外取締役で構成することが必要であると考えています。

当社の社外取締役は、いずれも、業務執行者からの独立性を確保された、経営者としての豊富な経験を有する者、または学識経験者等であり、当社の業務執行に対する厳格な監督機能を果たしています。また、当社の取締役会は、上記の要件を充足する社外取締役が過半数を占めており、業務執行に直接携わらない立場からの監督、客観性のある助言及び多様な経営指標等に基づいた監視が確保されやすい体制となっています。

(b) 業務執行の強化

当社では、業務執行を強化するため、重要な職務について執行役員を任命しています。執行役員は、経営責任は負担しないものの、日常業務について代表取締役を補佐し、業務執行を推進します。取締役会の過半数を社外取締役によって構成した場合、取締役会は、専ら監督機関として機能することになります。そのため、当社では、執行機関による会議体として、経営を執行する代表取締役とその他の社内取締役及び執行役員によって構成される常勤役員会を設置しています。常勤役員会は原則として毎月開催され、業務に直結した議論を行っており、経営執行にあたる者同士の議論及び業務執行についての相互の監督は、この常勤役員会においてなされています。

(c) 監査役の機能の強化

社外取締役が過半数を占める取締役会に加えて、取締役の職務執行を監査する会社法上の機関として、監査役により、経営の適法性及び適切性が監視されています。監査役についても、常勤監査役を含む全員が業務執行者からの独立性を確保された社外監査役であるほか、いずれも企業経営または行政に関する豊富な経験を有し、業務執行に対する実効的な監視機能を果たすことのできる体制となっています。

また、監査役のうち1名以上は、財務・会計に関する専門的な知見を有する者としています。

(d) 社外取締役及び社外監査役の独立性

当社では、社外取締役及び社外監査役の選任にあたっては、会社法の要件を充足するほか、米国における独立性基準に準じ、当社との間で大株主または主要な取引先等としての利害関係を持っていないことを要件としています。また、社外取締役及び社外監査役の役割が、一般株主の代表として企業価値の向上を追求するほか、業務執行に直接携わらない立場から、全体的かつ客観的に経営判断の妥当性を監督することである以上、様々な分野に関する豊富な知識、経験を持ち、世界情勢、社会・経済動向等に関する高い見識を有する方々に参加していただいています。

さらに、当社は、有効なコーポレート・ガバナンスは、社会人として既に相当のキャリアを築き上げた方に、自身の経験を社会に還元し、よりよい未来を作り上げることへの使命感や達成感を目的として、報酬は二の次で社外役員として参加していただくことによって確保することができるものと考えています。この理由は、すでに相当のキャリアを築き上げた方であれば、知識、経験や高い見識を有していることが期待でき、また、将来のキャリアパスへの影響を考慮して業務執行者の意向に左右される可能性が少ないためです。さらに、会社から生計維持のために必要な報酬を受けている場合に報酬決定権を有する業務執行者の意向に反することは困難を伴いますが、会社に経済的に依存しない立場であれば、業務執行者からのコントロールを受けることなく、真に株主の立場からの監督及び経営監視が可能となるからです。

(e) 監査機能の連携

監査役の行う業務監査に加えて、会計監査については独立した会計監査人がこれにあたるほか、内部監査については、社長直轄の組織である内部監査室が定期的に業務監査を行っています。法令の遵守についても、顧問弁護士から適宜アドバイスを受け、コンプライアンスの徹底及び強化に努めています。

(C) リスク管理体制の整備の状況

当社は、「内部統制システムに関する基本方針」の一環として、以下のとおり、リスク管理体制の整備について定めています。

- (a) 常勤役員会の決議により、当社グループのリスク管理を体系的に定めるリスク管理規程を制定し、取締役会に報告する。
- (b) 横断的なリスク管理を行うため、リスク管理委員会を設置する。
- (c) リスク管理規程の運用は、リスク管理委員会がこれにあたり、リスクカテゴリーごとの責任部署を定め、継続的に監視する。
- (d) 内部監査室は、リスク管理委員会と連携し、各部署の日常的なリスク管理状況の監査を実施する。

(D) 社外取締役及び社外監査役と締結した責任限定契約の内容の概要

当社は、当事業年度末現在、各社外取締役及び各社外監査役との間で、会社法第427条第1項の規定に基づき、同法第423条第1項の損害賠償責任を限定する契約を締結しています。当該契約に基づく損害賠償責任の限度額は、法令に定める最低責任限度額としています。なお、責任限定が認められるのは、当該社外取締役または社外監査役が責任の原因となった職務の遂行について善意かつ重大な過失がないときに限られます。

() 監査体制について

(A) 内部監査及び監査役監査の組織、人員及び手続

内部監査については、社長直轄の組織である内部監査室（専任者である内部監査室長1名により構成）が定期的に業務監査を行っています。

監査役監査については、常勤監査役を含む4名全員が社外監査役であることにより実質的な独立性が確保されているほか、いずれも企業経営または行政に関する十分な経験を有し、業務執行に対する実質的な監視機能を果たすことのできる体制となっています。

また、監査役のうち1名以上は、財務・会計に関する専門的な知見を有する者としています。

(B) 内部監査、監査役監査及び会計監査の相互連携

常勤監査役は、内部監査室と定期的に情報交換を実施しています。また、内部監査の実施にあたっては、常勤監査役と日程を共有し、常勤監査役が必要と認めた場合には、内部監査にオブザーバーとして参加しています。内部監査報告書は内部監査室が作成後、代表取締役社長に提出されますが、内部監査室からは提出済みの内部監査報告書一式が常勤監査役に提供され、問題点の把握について情報が共有されています。

また、監査役による業務監査に加えて、会計監査については独立した会計監査人がこれにあっています。

会計監査人は、適宜、監査役会に出席し、監査報告及び説明を行っています。また、取締役と会計監査人の面談に際しては、必要に応じて常勤監査役が出席し、情報共有及び意見交換を図っています。

なお、当社の会計監査業務を執行した公認会計士は東陽監査法人の指定社員である岡田基宏氏及び同井上司氏です。当社の会計監査業務に係る補助者は、公認会計士5名、その他2名です。

() 社外取締役及び社外監査役について

(A) 社外取締役及び社外監査役の員数並びに社外取締役及び社外監査役との人的関係、資本的関係又は取引関係その他の利害関係

当社の取締役は7名であり、うち4名が社外取締役です。

社外取締役と当社との人的関係については、取締役テレーザ・エス・ヴォンダーシュミットは、当社代表取締役社長三田聖二の実姉です。

社外取締役と当社との資本的関係については、取締役テレーザ・エス・ヴォンダーシュミットは、当社の株主であり、また当社の株主及び新株予約権付社債権者であるヴォンダーシュミット・トラストの代表者を兼務しています。

社外取締役と当社との間に、取引関係その他の利害関係はありません。

当社の監査役は4名であり、全員が社外監査役です。

社外監査役と当社との資本的関係については、監査役師田卓は、当社の株主です。

社外監査役と当社との間に、人的関係、その他の資本的関係、または取引関係その他の利害関係はありません。

(B) 社外取締役及び社外監査役が企業統治において果たす機能及び役割

当社は、取締役会が重要事項について適切な意思決定を行い、代表取締役に対する経営監督機能を有効に果たしていくためには、業務執行者からの独立性を確保された、株主の代表としての社外取締役及び社外監査役が必要であると考えています。

また、いかに独立した社外取締役又は社外監査役であっても、取締役会又は監査役会で少数派である場合に実効性のある監督・監視機能の発揮を期待することは実質的には困難であることから、取締役会又は監査役会の過半数を社外取締役又は社外監査役で構成することが必要であると考えています。

さらに、社外取締役及び社外監査役の役割は、一般株主の代表として企業価値の向上を追求するほか、業務執行に直接携わらない立場から、全体的かつ客観的に経営判断の妥当性を監督することである以上、様々な分野に関する豊富な知識、経験を持ち、世界情勢、社会・経済動向等に関する高い見識を有する方々に参加していただいています。

(C) 社外取締役及び社外監査役の選任状況に関する考え方

当社では、取締役7名のうち4名が社外取締役、監査役4名全員が社外監査役となっています。

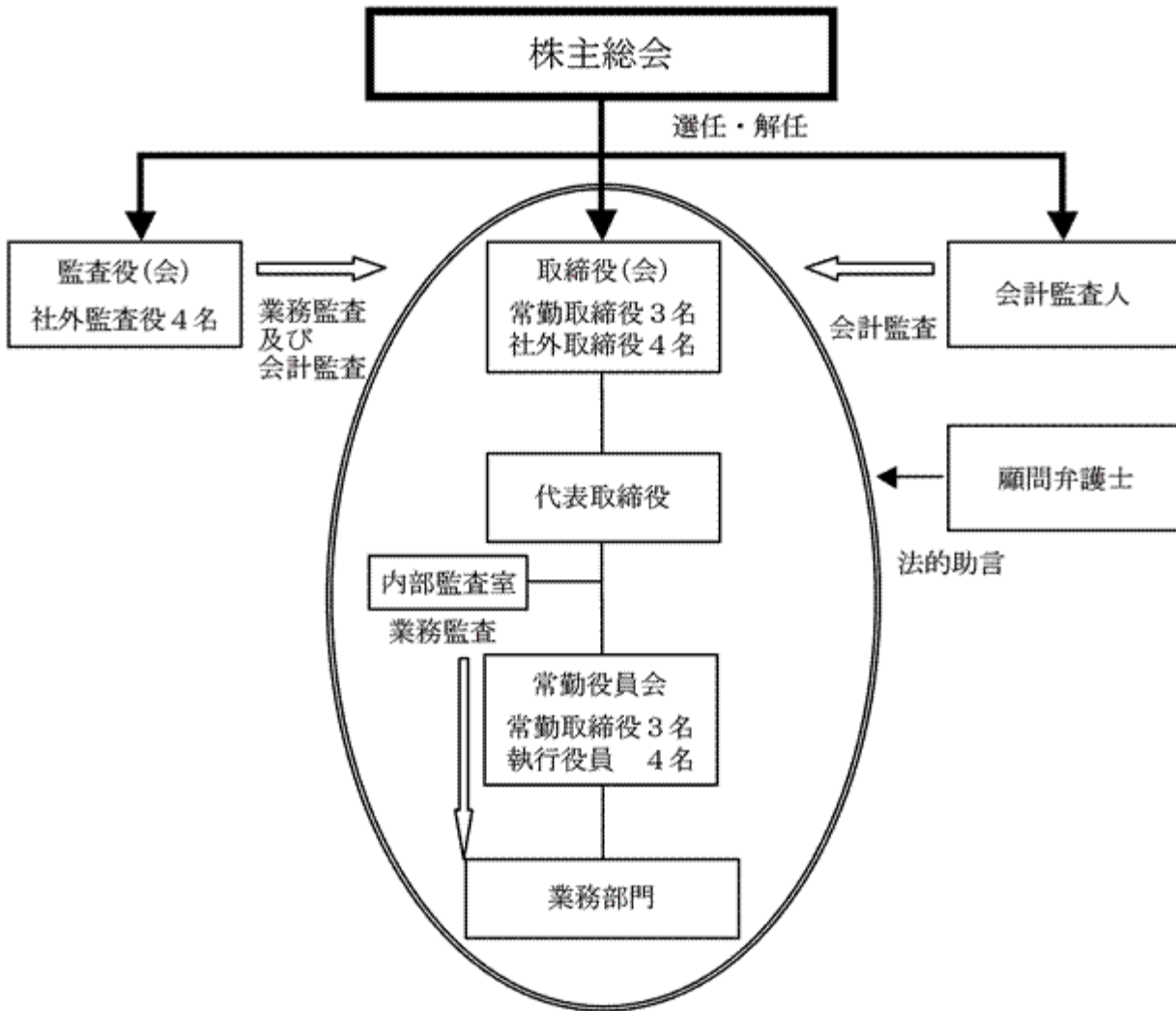
当社の社外取締役及び社外監査役は、いずれも、業務執行者からの独立性を確保された、経営者としての豊富な経験を有する者、または学識経験者等であり、当社の業務執行に対する厳格な監督機能及び監視機能を果たしています。また、当社の取締役会及び監査役会は、上記の要件を充足する社外取締役及び社外監査役が過半数を占めており、業務執行に直接携わらない立場からの監督、客観性のある助言及び多様な経営指標等に基づいた監視が確保されやすい体制となっています。

(D) 社外取締役及び社外監査役による監督又は監査と内部監査、監査役監査及び会計監査との相互連携

常勤監査役は、内部監査室と定期的に情報交換を実施しています。また、内部監査の実施にあたっては、常勤監査役と日程を共有し、常勤監査役が必要と認めた場合には、内部監査にオブザーバーとして参加しています。内部監査報告書は内部監査室が作成後、代表取締役社長に提出されますが、内部監査室からは提出済みの内部監査報告書一式が常勤監査役に提供され、問題点の把握について情報が共有されています。

また、監査役による業務監査に加えて、会計監査については独立した会計監査人がこれにあたっています。会計監査人は、適宜、監査役会に出席し、監査報告及び説明を行っています。また、取締役と会計監査人の面談に際しては、必要に応じて常勤監査役が出席し、情報共有及び意見交換を図っています。

当社の執行及び監査に係る経営管理組織の概要は以下のとおりです。



役員報酬

() 取締役又は監査役の報酬等の総額、報酬等の種類別の額及び対象となる役員の員数

役員区分	報酬等の総額 (千円)	報酬等の種類別の額(千円)					対象となる役 員の員数 (人)
		給与	賞与	退職 慰労金	社宅	ストック オプション	
社内取締役	271,897	209,340	-	-	10,502	52,054	3
社外取締役	8,705	8,160	-	-	0	545	3
監査役(注)	19,853	19,277	-	-	0	576	4

(注) 全員が社外監査役です。

() 各役員ごとの役員報酬等の総額及び報酬等の種類別の額(注1)

氏名	役員区分	役職名	報酬等の 総額 (千円)	報酬等の種類別の額(千円)				
				給与 (注2)	賞与	退職 慰労金	社宅	ストック オプション (注3)
三田 聖二	取締役	代表取締役社長	140,389	134,087	-	-	6,302	-
福田 尚久	取締役	代表取締役専務	54,333	45,333	-	-	4,200	4,800
田島 淳	取締役	取締役	29,920	29,920	-	-	-	-
横山 裕昭	-	執行役員	21,760	21,760	-	-	-	-
工藤 靖	-	上席執行役員	20,190	20,190	-	-	-	-

(注1) 取締役及び監査役については報酬等の額が1億円以上である者を記載しています。また、米国での開示基準に準じ、役員及び執行役員のうち上位5名について記載しています。

(注2) 執行役員に対する給与は役員報酬ではないため上記()の内訳には該当せず、連結損益計算書において給料手当として計上されています。

(注3) 本項においては、ストックオプションによる報酬額を、行使による新株発行日の終値と行使価格の差額によって算定しています。

() 役員の報酬等の額又はその算定方法に係る決定に関する方針の内容及び決定方法

役員報酬(ストックオプションによる報酬を除く)については、取締役報酬及び監査役報酬のそれぞれについて株主総会で承認された報酬総額の上限(取締役報酬は年額4億8千万円以内、監査役報酬は年額7,200万円以内)の範囲内で、取締役報酬については取締役会決議により代表取締役社長に一任し、監査役報酬については監査役の協議により決定しています。なお、代表取締役社長の報酬は、利害関係のない社外取締役から構成されるCEOガバナンス委員会の意見に基づき、財務担当役員及びヒューマンリソース担当役員が他の取締役、執行役員及び従業員の報酬・給与等を考慮した上で提案し、代表取締役社長が決裁するものとしています。

また、ストックオプションによる役員報酬については、取締役報酬及び監査役報酬のそれぞれについて株主総会で承認された報酬総額の上限(取締役報酬は年額8,000万円以内、監査役報酬については年額100万円以内)の範囲内で、取締役会決議により決定しています(詳細については取締役会決議により代表取締役社長に一任します)。

株式の保有状況

該当事項はありません。

当社定款による定め

() 取締役の定数

当社の取締役は15名以内とする旨を定款に定めています。

() 取締役選任の決議要件

当社は、取締役の選任決議について、議決権を行使することができる株主の議決権の3分の1以上を有する株主が出席し、その議決権の過半数をもって行う旨を定款に定めています。また、取締役の選任については累積投票によらないものとする旨を定款に定めています。

() 株主総会決議事項を取締役会で決議することができることとした場合

(A) 自己株式の取得

当社は、機動的な資本政策の遂行を可能にするため、取締役会の決議によって市場取引等により自己株式を取得することができる旨を定款に定めています。

(B) 中間配当

当社は、株主への機動的な利益還元を可能にするため、取締役会の決議によって会社法第454条第5項に定める剰余金の配当（中間配当）を行うことができる旨を定款に定めています。

() 株主総会の特別決議要件

当社は、株主総会を円滑に運営するため、会社法第309条第2項の規定による株主総会の決議は、議決権を行使することができる株主の議決権の3分の1以上を有する株主が出席し、その議決権の3分の2以上に当たる多数をもって行う旨を定款に定めています。

(2) 【監査報酬の内容等】

【監査公認会計士等に対する報酬の内容】

区分	前連結会計年度		当連結会計年度	
	監査証明業務に基づく報酬（千円）	非監査業務に基づく報酬（千円）	監査証明業務に基づく報酬（千円）	非監査業務に基づく報酬（千円）
提出会社	30,000	-	27,000	-
連結子会社	-	-	-	-
計	30,000	-	27,000	-

【その他重要な報酬の内容】

（前連結会計年度）

当社の連結子会社であるCommunications Security and Compliance Technologies Inc.ほか2社は、当社の監査公認会計士等と同一のネットワークに属しているGHP Horwathに対して、監査証明業務に基づく報酬4,647千円及び非監査業務に基づく報酬1,282千円を支払っています。

（当連結会計年度）

当社の連結子会社であるCommunications Security and Compliance Technologies Inc.ほか2社は、当社の監査公認会計士等と同一のネットワークに属しているGHP Horwathに対して、監査証明業務に基づく報酬4,240千円及び非監査業務に基づく報酬967千円を支払っています。

【監査公認会計士等の提出会社に対する非監査業務の内容】

（前連結会計年度及び当連結会計年度）

該当事項はありません。

【監査報酬の決定方針】

会社の規模・特性・監査日数等を勘案したうえで決定しています。

第5【経理の状況】

1．連結財務諸表及び財務諸表の作成方法について

(1) 当社の連結財務諸表は、「連結財務諸表の用語、様式及び作成方法に関する規則」（昭和51年大蔵省令第28号。以下「連結財務諸表規則」という。）に基づいて作成しています。

なお、前連結会計年度（平成21年4月1日から平成22年3月31日まで）は、改正前の連結財務諸表規則に基づき、当連結会計年度（平成22年4月1日から平成23年3月31日まで）は、改正後の連結財務諸表規則に基づいて作成しています。

(2) 当社の財務諸表は、「財務諸表等の用語、様式及び作成方法に関する規則」（昭和38年大蔵省令第59号。以下「財務諸表等規則」という。）に基づいて作成しています。

なお、前事業年度（平成21年4月1日から平成22年3月31日まで）は、改正前の財務諸表等規則に基づき、当事業年度（平成22年4月1日から平成23年3月31日まで）は、改正後の財務諸表等規則に基づいて作成しています。

2．監査証明について

当社は、金融商品取引法第193条の2第1項の規定に基づき、前連結会計年度（平成21年4月1日から平成22年3月31日まで）及び当連結会計年度（平成22年4月1日から平成23年3月31日まで）の連結財務諸表並びに前事業年度（平成21年4月1日から平成22年3月31日まで）及び当事業年度（平成22年4月1日から平成23年3月31日まで）の財務諸表について、東陽監査法人により監査を受けています。

3．連結財務諸表等の適正性を確保するための特段の取組みについて

当社は、連結財務諸表等の適正性を確保するための特段の取組みを行っています。具体的には、会計基準等の内容や変更等を適時適切に把握し、的確に対応出来るようにするため、各種団体の主催する講習会に参加する等積極的な情報収集活動に努めています。

1【連結財務諸表等】
 (1)【連結財務諸表】
 【連結貸借対照表】

(単位：千円)

	前連結会計年度 (平成22年3月31日)	当連結会計年度 (平成23年3月31日)
資産の部		
流動資産		
現金及び預金	1,047,887	1,315,859
売掛金	400,323	658,977
有価証券	221,404	200,283
商品	211,983	459,248
貯蔵品	7,499	12,927
未収入金	58,893	2,261
その他	54,537	44,811
貸倒引当金	1,149	12,566
流動資産合計	2,001,379	2,681,802
固定資産		
有形固定資産		
建物	46,759	37,406
減価償却累計額	26,684	24,523
建物(純額)	20,074	12,883
車両運搬具	9,803	9,803
減価償却累計額	9,186	9,393
車両運搬具(純額)	617	410
工具、器具及び備品	515,937	512,317
減価償却累計額	417,372	435,228
工具、器具及び備品(純額)	98,565	77,088
移動端末機器	3,211	3,248
減価償却累計額	2,535	411
移動端末機器(純額)	676	2,836
リース資産	112,800	112,800
減価償却累計額	29,962	50,671
リース資産(純額)	82,837	62,128
有形固定資産合計	202,770	155,347
無形固定資産		
商標権	2,629	2,991
特許権	1,638	1,259
電話加入権	1,294	1,345
ソフトウェア	613,397	494,323
ソフトウェア仮勘定	314,178	323,512
無形固定資産合計	933,138	823,431
投資その他の資産		
敷金及び保証金	58,278	54,370
その他	810	10,775
投資その他の資産合計	59,088	65,145
固定資産合計	1,194,998	1,043,924
資産合計	3,196,378	3,725,726

	前連結会計年度 (平成22年3月31日)	当連結会計年度 (平成23年3月31日)
負債の部		
流動負債		
買掛金	156,531	454,520
短期借入金	20,000	280,000
1年内償還予定の社債	400,000	-
未払金	85,655	65,747
リース債務	24,840	25,876
未払法人税等	14,981	14,549
前受収益	4,259	329,969
通信サービス繰延利益額	386,470	179,223
訴訟損失引当金	32,700	32,700
その他	113,813	146,595
流動負債合計	1,239,253	1,529,182
固定負債		
社債	400,000	800,000
リース債務	64,113	38,236
その他	-	3,643
固定負債合計	464,113	841,879
負債合計	1,703,366	2,371,062
純資産の部		
株主資本		
資本金	3,831,102	3,837,955
資本剰余金	2,221,929	2,228,782
利益剰余金	4,788,471	5,148,122
自己株式	2,191	2,191
株主資本合計	1,262,368	916,423
その他の包括利益累計額		
為替換算調整勘定	94,926	241,177
その他の包括利益累計額合計	94,926	241,177
新株予約権	135,716	197,063
純資産合計	1,493,011	1,354,664
負債純資産合計	3,196,378	3,725,726

【連結損益計算書及び連結包括利益計算書】
【連結損益計算書】

(単位：千円)

	前連結会計年度 (自平成21年4月1日 至平成22年3月31日)	当連結会計年度 (自平成22年4月1日 至平成23年3月31日)
売上高	2,565,017	3,642,085
売上原価	1, 3 2,157,252	1 2,521,778
売上総利益	407,765	1,120,307
通信サービス繰延利益繰入額	691,669	412,305
通信サービス繰延利益戻入額	772,510	619,552
差引売上総利益	488,606	1,327,553
販売費及び一般管理費	1 1,585,163	1 1,402,105
営業損失()	1,096,557	74,551
営業外収益		
受取利息	1,443	1,313
有価証券利息	292	145
その他	3,944	1,375
営業外収益合計	5,680	2,834
営業外費用		
支払利息	33,464	29,438
株式交付費	13,690	-
有価証券売却損	899	-
為替差損	51,071	170,713
その他	925	2,052
営業外費用合計	100,051	202,204
経常損失()	1,190,927	273,921
特別利益		
債務戻入益	-	3 8,831
新株予約権戻入益	351	6,334
特別利益合計	351	15,165
特別損失		
固定資産除却損	2 118	2 120
減損損失	4 14,834	-
事業再構築費用	-	4 86,442
訴訟損失引当金繰入額	32,000	-
資産除去債務会計基準の適用に伴う影響額	-	4,365
特別損失合計	46,952	90,928
税金等調整前当期純損失()	1,237,529	349,684
法人税、住民税及び事業税	6,196	5,191
法人税等調整額	1,633	4,775
法人税等合計	4,562	9,966
少数株主損益調整前当期純損失()	-	359,650
当期純損失()	1,242,091	359,650

【連結包括利益計算書】

(単位：千円)

	前連結会計年度 (自 平成21年 4月 1日 至 平成22年 3月31日)	当連結会計年度 (自 平成22年 4月 1日 至 平成23年 3月31日)
少数株主損益調整前当期純損失 ()	-	359,650
その他の包括利益		
為替換算調整勘定	-	146,251
その他の包括利益合計	-	² 146,251
包括利益	-	¹ 213,399
(内訳)		
親会社株主に係る包括利益	-	213,399
少数株主に係る包括利益	-	-

【連結株主資本等変動計算書】

(単位：千円)

	前連結会計年度 (自 平成21年 4月 1日 至 平成22年 3月31日)	当連結会計年度 (自 平成22年 4月 1日 至 平成23年 3月31日)
株主資本		
資本金		
前期末残高	2,672,996	3,831,102
当期変動額		
新株の発行	1,158,105	6,853
当期変動額合計	1,158,105	6,853
当期末残高	3,831,102	3,837,955
資本剰余金		
前期末残高	1,064,369	2,221,929
当期変動額		
新株の発行	1,157,560	6,852
当期変動額合計	1,157,560	6,852
当期末残高	2,221,929	2,228,782
利益剰余金		
前期末残高	3,546,379	4,788,471
当期変動額		
当期純損失()	1,242,091	359,650
当期変動額合計	1,242,091	359,650
当期末残高	4,788,471	5,148,122
自己株式		
前期末残高	2,191	2,191
当期末残高	2,191	2,191
株主資本合計		
前期末残高	188,793	1,262,368
当期変動額		
新株の発行	2,315,666	13,705
当期純損失()	1,242,091	359,650
当期変動額合計	1,073,574	345,944
当期末残高	1,262,368	916,423
その他の包括利益累計額		
その他有価証券評価差額金		
前期末残高	136	
当期変動額		
株主資本以外の項目の当期変動額(純額)	136	-
当期変動額合計	136	-
為替換算調整勘定		
前期末残高	40,210	94,926
当期変動額		
株主資本以外の項目の当期変動額(純額)	54,715	146,251
当期変動額合計	54,715	146,251
当期末残高	94,926	241,177

	前連結会計年度 (自 平成21年 4月 1日 至 平成22年 3月 31日)	当連結会計年度 (自 平成22年 4月 1日 至 平成23年 3月 31日)
その他の包括利益累計額合計		
前期末残高	40,347	94,926
当期変動額		
株主資本以外の項目の当期変動額（純額）	54,579	146,251
当期変動額合計	54,579	146,251
当期末残高	94,926	241,177
新株予約権		
前期末残高	75,887	135,716
当期変動額		
株主資本以外の項目の当期変動額（純額）	59,829	61,346
当期変動額合計	59,829	61,346
当期末残高	135,716	197,063
純資産合計		
前期末残高	305,028	1,493,011
当期変動額		
新株の発行	2,315,666	13,705
当期純損失（ ）	1,242,091	359,650
株主資本以外の項目の当期変動額（純額）	114,408	207,597
当期変動額合計	1,187,983	138,347
当期末残高	1,493,011	1,354,664

【連結キャッシュ・フロー計算書】

(単位：千円)

	前連結会計年度 (自 平成21年 4月 1日 至 平成22年 3月31日)	当連結会計年度 (自 平成22年 4月 1日 至 平成23年 3月31日)
営業活動によるキャッシュ・フロー		
税金等調整前当期純損失 ()	1,237,529	349,684
減価償却費	333,640	295,747
受取利息及び受取配当金	1,443	1,319
有価証券利息	292	145
支払利息	33,464	29,438
固定資産除却損	687	221
減損損失	14,834	-
為替差損益 (は益)	60,563	162,520
有価証券売却損益 (は益)	899	-
資産除去債務会計基準の適用に伴う影響額	-	4,365
事業再構築費用	-	86,442
売上債権の増減額 (は増加)	8,609	268,535
たな卸資産の増減額 (は増加)	20,316	256,352
仕入債務の増減額 (は減少)	120,312	300,121
前受収益の増減額 (は減少)	1,733	326,084
未払又は未収消費税等の増減額	6,031	28,433
通信サービス繰延利益額の増減額 (は減少)	80,840	207,246
その他	93,463	110,583
小計	910,274	260,672
利息及び配当金の受取額	1,736	1,465
利息の支払額	8,452	4,316
事業再構築による支出	-	81,049
法人税等の支払額又は還付額 (は支払)	6,196	6,196
営業活動によるキャッシュ・フロー	923,187	170,576
投資活動によるキャッシュ・フロー		
有形固定資産の取得による支出	26,615	21,752
無形固定資産の取得による支出	183,858	129,891
定期預金の預入による支出	400,000	120,000
定期預金の払戻による収入	400,000	-
敷金の回収による収入	-	3,633
敷金の差入による支出	241	2,483
貸付けによる支出	239	-
その他	5,140	11,204
投資活動によるキャッシュ・フロー	216,094	281,699

	前連結会計年度 (自 平成21年 4月 1日 至 平成22年 3月31日)	当連結会計年度 (自 平成22年 4月 1日 至 平成23年 3月31日)
財務活動によるキャッシュ・フロー		
短期借入金の純増減額（は減少）	160,000	260,000
長期借入金の返済による支出	134,000	-
株式の発行による収入	2,311,904	9,499
新株予約権の買入消却による支出	4,116	-
リース債務の返済による支出	23,846	24,840
財務活動によるキャッシュ・フロー	1,989,941	244,658
現金及び現金同等物に係る換算差額	4,005	6,684
現金及び現金同等物の増減額（は減少）	846,653	126,851
現金及び現金同等物の期首残高	422,637	1,269,291
現金及び現金同等物の期末残高	1,269,291 ₁	1,396,143 ₁

【連結財務諸表作成のための基本となる重要な事項】

項目	前連結会計年度 (自平成21年4月1日 至平成22年3月31日)	当連結会計年度 (自平成22年4月1日 至平成23年3月31日)
1 連結の範囲に関する事項	(1) 連結子会社の数 5社 Computer and Communication Technologies Inc., Arxceo Corporation, Communications Security and Compliance Technologies Inc., アレクセオ・ジャパン株式会社 丹後通信株式会社	同左
2 持分法の適用に関する事項	非連結子会社及び関連会社はありません。	同左
3 連結子会社の事業年度等に関する事項	全ての連結子会社の決算日は、連結決算日と一致しています。	同左
4 会計処理基準に関する事項 (1) 重要な資産の評価基準及び評価方法 (2) 重要な減価償却資産の減価償却の方法	(イ)有価証券 その他有価証券 時価のないもの 総平均法に基づく原価法 (ロ)デリバティブ 時価法 (ハ)たな卸資産 総平均法に基づく原価法(貸借対照表 価額については、収益性の低下による 簿価切下げの方法) (イ)有形固定資産(リース資産を除く) 移動端末機器 耐用年数を2年、残存価額をゼロと する定額法 その他の有形固定資産 定率法 なお、主要な耐用年数は次のとおり です。 建物 8～15年 車両運搬具 2～6年 工具、器具及び備品 5～10年 (ロ)無形固定資産(リース資産を除く) 自社利用のソフトウェア 見込有効期間(5年)に基づく定額 法 その他の無形固定資産 定額法 なお、主要な耐用年数は次のとおり です。 商標権 10年 特許権 8年	(イ)有価証券 その他有価証券 時価のないもの 同左 (ロ) (ハ)たな卸資産 同左 (イ)有形固定資産(リース資産を除く) 移動端末機器 同左 その他の有形固定資産 同左 (ロ)無形固定資産(リース資産を除く) 自社利用のソフトウェア 同左 その他の無形固定資産 同左

項目	前連結会計年度 (自平成21年4月1日 至平成22年3月31日)	当連結会計年度 (自平成22年4月1日 至平成23年3月31日)
(3) 重要な引当金の計上基準	<p>(ハ)リース資産 所有権移転ファイナンス・リース取引に係るリース資産 自己所有の固定資産に適用する減価償却方法と同一の方法を採用しています。</p> <p>(ニ)繰延資産 株式交付費 支出時に全額費用処理しています。</p> <p>(イ)貸倒引当金 債権の貸倒による損失に備えるため、一般債権については貸倒実績率により、貸倒懸念債権等特定の債権については個別に回収可能性を勘案して、回収不能見込額を計上しています。</p> <p>(ロ)訴訟損失引当金 訴訟に対する損失に備えるため、将来発生する可能性のある損失を見積もり、必要と認められる額を計上しています。</p>	<p>(ハ)リース資産 同左</p> <p>(ニ)繰延資産</p> <p>(イ)貸倒引当金 同左</p> <p>(ロ)訴訟損失引当金 同左</p>
(4) 重要な収益及び費用の計上基準	<p>通信時間付モバイルツールであるbモバイルと機器組込型通信ソリューションの通信電池については、商品売上額を通信端末部分と通信料部分に合理的に区分することが困難なため、通信端末と通信料とを区別することなく一括で出荷時に売上に計上し、この売上高から通信端末の売上原価を控除して計算される売上総利益金額を見積利用期間にわたって計上するために、通信サービス繰延利益額に繰り延べる方法によっています。</p>	<p>同左</p>
(5) 重要な外貨建の資産又は負債の本邦通貨への換算の基準	<p>外貨建金銭債権債務は、連結決算日の直物為替相場により円貨に換算し、換算差額は損益として処理しています。なお、在外子会社等の資産及び負債は、連結決算日の直物為替相場により円貨に換算し、収益及び費用は期中平均相場により円貨に換算し、換算差額は純資産の部における為替換算調整勘定に含めて計上しています。</p>	<p>同左</p>
(6) 連結キャッシュ・フロー計算書における資金の範囲		<p>連結キャッシュ・フロー計算書上の現金同等物は、取得日から3ヶ月以内に満期日の到来する流動性の高い、容易に換金可能であり、かつ、価値の変動について僅少なりリスクしか負わない短期的な投資からなっています。</p>
(7) その他連結財務諸表作成のための重要な事項	<p>消費税等の会計処理 税抜方式によっています。</p>	<p>消費税等の会計処理 同左</p>
5 連結子会社の資産及び負債の評価に関する事項	<p>連結子会社の資産及び負債の評価方法は、全面時価評価法を採用しています。</p>	

項目	前連結会計年度 (自平成21年4月1日 至平成22年3月31日)	当連結会計年度 (自平成22年4月1日 至平成23年3月31日)
6 連結キャッシュ・フロー 計算書における資金の範 囲	連結キャッシュ・フロー計算書上の現金 同等物は、取得日から3ヶ月以内に満期日 の到来する流動性の高い、容易に換金可能 であり、かつ、価値の変動について僅少なり スクしか負わない短期的な投資からなっ ています。	

【連結財務諸表作成のための基本となる重要な事項の変更】

前連結会計年度 (自平成21年4月1日 至平成22年3月31日)	当連結会計年度 (自平成22年4月1日 至平成23年3月31日)
	(資産除去債務に関する会計基準の適用) 当連結会計年度より、「資産除去債務に関する会計基 準」(企業会計基準第18号 平成20年3月31日)及び 「資産除去債務に関する会計基準の適用指針」(企業 会計基準適用指針第21号 平成20年3月31日)を適用し ています。 これにより、当連結会計年度の営業損失及び経常損失は それぞれ726千円増加し、税金等調整前当期純損失は 5,092千円増加しています。

【表示方法の変更】

前連結会計年度 (自平成21年4月1日 至平成22年3月31日)	当連結会計年度 (自平成22年4月1日 至平成23年3月31日)
	(連結損益計算書) 当連結会計年度より、「連結財務諸表に関する会計基 準」(企業会計基準第22号 平成20年12月26日)に基 づく「財務諸表等の用語、様式及び作成方法に関する規則 等の一部を改正する内閣府令」(平成21年3月24日 内 閣府令第5号)を適用し、「少数株主損益調整前当期純 損失」の科目で表示しています。

【追加情報】

前連結会計年度 (自平成21年4月1日 至平成22年3月31日)	当連結会計年度 (自平成22年4月1日 至平成23年3月31日)
	当連結会計年度より、「包括利益の表示に関する会計基 準」(企業会計基準第25号 平成22年6月30日)を適用し ています。ただし、「その他の包括利益累計額」及び「その 他の包括利益累計額合計」の前連結会計年度の金額は、 「評価・換算差額等」及び「評価・換算差額等合計」の金 額を記載しています。

【注記事項】

(連結貸借対照表関係)

前連結会計年度 (平成22年3月31日)	当連結会計年度 (平成23年3月31日)
	1 担保に供している資産は、次のとおりです。 定期預金 120,000千円 上記は、短期借入金240,000千円の担保に供しています。

(連結損益計算書関係)

前連結会計年度 (自平成21年4月1日 至平成22年3月31日)	当連結会計年度 (自平成22年4月1日 至平成23年3月31日)																																																																
<p>1 販売費及び一般管理費のうち、主要な費目及び金額は、次のとおりです。</p> <table border="0"> <tr><td>販売促進費</td><td>30,367千円</td></tr> <tr><td>広告宣伝費</td><td>6,458千円</td></tr> <tr><td>役員報酬</td><td>259,405千円</td></tr> <tr><td>給料手当</td><td>614,280千円</td></tr> <tr><td>業務委託料</td><td>60,323千円</td></tr> <tr><td>法定福利費</td><td>65,398千円</td></tr> <tr><td>旅費交通費</td><td>47,758千円</td></tr> <tr><td>通信費</td><td>25,335千円</td></tr> <tr><td>減価償却費</td><td>65,336千円</td></tr> <tr><td>地代家賃</td><td>79,339千円</td></tr> <tr><td>顧問料</td><td>144,515千円</td></tr> <tr><td>支払手数料</td><td>35,831千円</td></tr> </table> <p>なお、一般管理費及び売上原価に含まれる研究開発費は、203,830千円です。</p> <p>2 固定資産除却損の内容は、次のとおりです。</p> <table border="0"> <tr><td>工具、器具及び備品</td><td>118千円</td></tr> </table> <p>3 期末たな卸高は収益性の低下に伴う簿価切下後の金額であり、次のたな卸資産評価損が売上原価に含まれています。</p> <p style="text-align: right;">6,001千円</p> <p>4 減損損失 当連結会計年度において、当社グループは以下のとおり減損損失を計上しました。</p> <table border="1"> <thead> <tr> <th>場所</th> <th>用途</th> <th>種類</th> <th>減損損失 (千円)</th> </tr> </thead> <tbody> <tr> <td>本社</td> <td>遊休資産</td> <td>ソフトウェア仮勘定</td> <td>14,834</td> </tr> </tbody> </table> <p>(1)減損損失の認識にいたった経緯 事業計画を精査する中で、予定していたサービス導入を見送るとの判断をしたため、当該遊休資産の回収可能価額をゼロと評価しました。</p> <p>(2)資産のグルーピング方法 当社グループは原則として会社ごとに資産のグルーピングを行っており、遊休資産については個別資産ごとにグルーピングを行っています。</p> <p>(3)回収可能価額の算定方法 回収可能価額はゼロとしています。</p>	販売促進費	30,367千円	広告宣伝費	6,458千円	役員報酬	259,405千円	給料手当	614,280千円	業務委託料	60,323千円	法定福利費	65,398千円	旅費交通費	47,758千円	通信費	25,335千円	減価償却費	65,336千円	地代家賃	79,339千円	顧問料	144,515千円	支払手数料	35,831千円	工具、器具及び備品	118千円	場所	用途	種類	減損損失 (千円)	本社	遊休資産	ソフトウェア仮勘定	14,834	<p>1 販売費及び一般管理費のうち、主要な費目及び金額は、次のとおりです。</p> <table border="0"> <tr><td>販売促進費</td><td>35,076千円</td></tr> <tr><td>広告宣伝費</td><td>11,761千円</td></tr> <tr><td>役員報酬</td><td>236,778千円</td></tr> <tr><td>給料手当</td><td>476,306千円</td></tr> <tr><td>業務委託料</td><td>50,106千円</td></tr> <tr><td>法定福利費</td><td>57,223千円</td></tr> <tr><td>ストックオプション労務費用</td><td>71,886千円</td></tr> <tr><td>旅費交通費</td><td>42,951千円</td></tr> <tr><td>通信費</td><td>29,146千円</td></tr> <tr><td>減価償却費</td><td>58,505千円</td></tr> <tr><td>地代家賃</td><td>75,590千円</td></tr> <tr><td>顧問料</td><td>122,933千円</td></tr> <tr><td>支払手数料</td><td>42,897千円</td></tr> <tr><td>貸倒引当金繰入額</td><td>11,417千円</td></tr> </table> <p>なお、一般管理費及び売上原価に含まれる研究開発費は、140,085千円です。</p> <p>2 固定資産除却損の内容は、次のとおりです。</p> <table border="0"> <tr><td>工具、器具及び備品</td><td>120千円</td></tr> </table> <p>3 債務戻入益は、連結子会社であるArxceo Corporationが過年度にその他流動負債として計上した債務について、当社の支払い義務が事実上消滅したと判断したことにより発生したものです。</p> <p>4 事業再構築費用は、当社グループの事業再構築に伴い発生した損失です。</p>	販売促進費	35,076千円	広告宣伝費	11,761千円	役員報酬	236,778千円	給料手当	476,306千円	業務委託料	50,106千円	法定福利費	57,223千円	ストックオプション労務費用	71,886千円	旅費交通費	42,951千円	通信費	29,146千円	減価償却費	58,505千円	地代家賃	75,590千円	顧問料	122,933千円	支払手数料	42,897千円	貸倒引当金繰入額	11,417千円	工具、器具及び備品	120千円
販売促進費	30,367千円																																																																
広告宣伝費	6,458千円																																																																
役員報酬	259,405千円																																																																
給料手当	614,280千円																																																																
業務委託料	60,323千円																																																																
法定福利費	65,398千円																																																																
旅費交通費	47,758千円																																																																
通信費	25,335千円																																																																
減価償却費	65,336千円																																																																
地代家賃	79,339千円																																																																
顧問料	144,515千円																																																																
支払手数料	35,831千円																																																																
工具、器具及び備品	118千円																																																																
場所	用途	種類	減損損失 (千円)																																																														
本社	遊休資産	ソフトウェア仮勘定	14,834																																																														
販売促進費	35,076千円																																																																
広告宣伝費	11,761千円																																																																
役員報酬	236,778千円																																																																
給料手当	476,306千円																																																																
業務委託料	50,106千円																																																																
法定福利費	57,223千円																																																																
ストックオプション労務費用	71,886千円																																																																
旅費交通費	42,951千円																																																																
通信費	29,146千円																																																																
減価償却費	58,505千円																																																																
地代家賃	75,590千円																																																																
顧問料	122,933千円																																																																
支払手数料	42,897千円																																																																
貸倒引当金繰入額	11,417千円																																																																
工具、器具及び備品	120千円																																																																

(連結包括利益計算書関係)

当連結会計年度(自平成22年4月1日至平成23年3月31日)

1 当連結会計年度の直前連結会計年度における包括利益

親会社株主に係る包括利益	1,187,512千円
少数株主に係る包括利益	-
計	1,187,512

2 当連結会計年度の直前連結会計年度におけるその他の包括利益

その他有価証券評価差額金	136千円
為替換算調整勘定	54,715
計	54,579

(連結株主資本等変動計算書関係)

前連結会計年度(自平成21年4月1日至平成22年3月31日)

1. 発行済株式の種類及び総数並びに自己株式の種類及び株式数に関する事項

	前連結会計年度末 株式数(株)	当連結会計年度増 加株式数(株)	当連結会計年度減 少株式数(株)	当連結会計年度末 株式数(株)
発行済株式				
普通株式	236,056	1,101,184	-	1,337,240
合計	236,056	1,101,184	-	1,337,240
自己株式				
普通株式	30	120	-	150
合計	30	120	-	150

(注) 1. 普通株式の発行済株式の株式数の増加1,101,184株は、株式分割(1:5)による増加966,680株、第三者割当増資による増加124,000株及び新株予約権の行使による増加10,504株です。

2. 普通株式の自己株式の株式数の増加120株は、株式分割(1:5)によるものです。

2. 新株予約権及び自己新株予約権に関する事項

区分	新株予約権の内訳	新株予約権の目的となる株式の種類	新株予約権の目的となる株式の数(株)				当連結会計年度末残高(千円)
			前連結会計年度末	当連結会計年度増加	当連結会計年度減少	当連結会計年度末	
提出会社 (親会社)	平成11年度新株引受権	普通株式	93	324	417	-	-
	平成12年度新株引受権	普通株式	246	984	-	1,230	1,394
	第2回新株予約権(第三者割当)(平成21年3月)	普通株式	30,000	99,200	129,200	-	-
	ストック・オプションとしての新株予約権	-	-	-	-	-	134,322
連結子会社	-	-	-	-	-	-	-
合計	-	-	-	-	-	-	135,716

(注) 1. 上表の新株予約権は、すべて行使可能なものです。

2. 平成11年度新株引受権の当連結会計年度増加324株は、株式分割(1:5)によるものです。

3. 平成12年度新株引受権の当連結会計年度増加984株は、株式分割(1:5)によるものです。

4. 第2回新株予約権(第三者割当)の当連結会計年度増加99,200株は、株式分割(1:5)によるものです。

5. 平成11年度新株引受権の当連結会計年度減少417株は、新株引受権の行使による減少117株、新株引受権の失効による減少300株です。

6. 第2回新株予約権(第三者割当)の当連結会計年度減少129,200株は、新株予約権の行使による減少5,200株、新株予約権の買入消却による減少124,000株です。

3. 配当に関する事項

該当する事項はありません。

当連結会計年度（自 平成22年4月1日 至 平成23年3月31日）

1. 発行済株式の種類及び総数並びに自己株式の種類及び株式数に関する事項

	前連結会計年度末 株式数（株）	当連結会計年度増 加株式数（株）	当連結会計年度減 少株式数（株）	当連結会計年度末 株式数（株）
発行済株式				
普通株式	1,337,240	1,370	-	1,338,610
合計	1,337,240	1,370	-	1,338,610
自己株式				
普通株式	150	-	-	150
合計	150	-	-	150

（注）1. 普通株式の発行済株式の株式数の増加1,370株は、新株予約権の行使によるものです。

2. 新株予約権及び自己新株予約権に関する事項

区分	新株予約権の内訳	新株予約権 の目的とな る株式の種 類	新株予約権の目的となる株式の数（株）				当連結会計 年度末残高 （千円）
			前連結会計 年度末	当連結会計 年度増加	当連結会計 年度減少	当連結会計 年度末	
提出会社 （親会社）	平成12年度新株引受権	普通株式	1,230	-	1,230	-	-
	ストック・オプションとして の新株予約権	-	-	-	-	-	197,063
連結子会社	-	-	-	-	-	-	-
	合計	-	-	-	-	-	197,063

（注）1. 上表の新株予約権は、すべて行使可能なものです。

2. 平成12年度新株引受権の当連結会計年度減少1,230株は、新株引受権の失効によるものです。

3. 配当に関する事項

該当する事項はありません。

(連結キャッシュ・フロー計算書関係)

前連結会計年度 (自 平成21年4月1日 至 平成22年3月31日)	当連結会計年度 (自 平成22年4月1日 至 平成23年3月31日)														
<p>1 現金及び現金同等物の期末残高と連結貸借対照表に掲記されている科目の金額との関係</p> <table style="width: 100%; border-collapse: collapse;"> <tr> <td style="width: 80%;">現金及び預金勘定</td> <td style="text-align: right;">1,047,887千円</td> </tr> <tr> <td>有価証券勘定 (Money Market Fund)</td> <td style="text-align: right;">221,404千円</td> </tr> <tr> <td style="border-top: 1px solid black;">現金及び現金同等物の期末残高</td> <td style="text-align: right; border-top: 1px solid black;">1,269,291千円</td> </tr> </table>	現金及び預金勘定	1,047,887千円	有価証券勘定 (Money Market Fund)	221,404千円	現金及び現金同等物の期末残高	1,269,291千円	<p>1 現金及び現金同等物の期末残高と連結貸借対照表に掲記されている科目の金額との関係</p> <table style="width: 100%; border-collapse: collapse;"> <tr> <td style="width: 80%;">現金及び預金勘定</td> <td style="text-align: right;">1,315,859千円</td> </tr> <tr> <td>預入期間が3ヶ月を超える定期 預金</td> <td style="text-align: right;">120,000千円</td> </tr> <tr> <td>有価証券勘定 (Money Market Fund)</td> <td style="text-align: right;">200,283千円</td> </tr> <tr> <td style="border-top: 1px solid black;">現金及び現金同等物の期末残高</td> <td style="text-align: right; border-top: 1px solid black;">1,396,143千円</td> </tr> </table>	現金及び預金勘定	1,315,859千円	預入期間が3ヶ月を超える定期 預金	120,000千円	有価証券勘定 (Money Market Fund)	200,283千円	現金及び現金同等物の期末残高	1,396,143千円
現金及び預金勘定	1,047,887千円														
有価証券勘定 (Money Market Fund)	221,404千円														
現金及び現金同等物の期末残高	1,269,291千円														
現金及び預金勘定	1,315,859千円														
預入期間が3ヶ月を超える定期 預金	120,000千円														
有価証券勘定 (Money Market Fund)	200,283千円														
現金及び現金同等物の期末残高	1,396,143千円														

(リース取引関係)

前連結会計年度 (自 平成21年4月1日 至 平成22年3月31日)	当連結会計年度 (自 平成22年4月1日 至 平成23年3月31日)												
<p>1. ファイナンス・リース取引 (借主側) 所有権移転ファイナンス・リース取引 リース資産の内容 有形固定資産 移動体通信事業における設備 (工具、器具及び備品) です。 リース資産の減価償却の方法 連結財務諸表作成のための基本となる重要な事項 「4. 会計処理基準に関する事項 (2) 重要な減価償却資産の減価償却の方法」に記載のとおりです。</p> <p>2. オペレーティング・リース取引 オペレーティング・リース取引のうち解約不能のものに係る未経過リース料</p> <table style="width: 100%; border-collapse: collapse;"> <tr> <td style="width: 80%;">1年内</td> <td style="text-align: right;">48,418千円</td> </tr> <tr> <td>1年超</td> <td style="text-align: right;">46,957千円</td> </tr> <tr> <td style="border-top: 1px solid black;">合計</td> <td style="text-align: right; border-top: 1px solid black;">95,375千円</td> </tr> </table>	1年内	48,418千円	1年超	46,957千円	合計	95,375千円	<p>1. ファイナンス・リース取引 (借主側) 所有権移転ファイナンス・リース取引 リース資産の内容 有形固定資産 同左 リース資産の減価償却の方法 同左</p> <p>2. オペレーティング・リース取引 オペレーティング・リース取引のうち解約不能のものに係る未経過リース料</p> <table style="width: 100%; border-collapse: collapse;"> <tr> <td style="width: 80%;">1年内</td> <td style="text-align: right;">50,593千円</td> </tr> <tr> <td>1年超</td> <td style="text-align: right;">67,448千円</td> </tr> <tr> <td style="border-top: 1px solid black;">合計</td> <td style="text-align: right; border-top: 1px solid black;">118,042千円</td> </tr> </table>	1年内	50,593千円	1年超	67,448千円	合計	118,042千円
1年内	48,418千円												
1年超	46,957千円												
合計	95,375千円												
1年内	50,593千円												
1年超	67,448千円												
合計	118,042千円												

(金融商品関係)

前連結会計年度(自平成21年4月1日至平成22年3月31日)

1. 金融商品の状況に関する事項

(1) 金融商品に対する取組方針

当社グループは、資金運用については、銀行預金もしくは投資適格格付けの流動性の高いMMF等に限定して短期の運用を行っています。デリバティブは、為替リスクを軽減するために利用し、投機的な取引は行いません。

(2) 金融商品の内容及び当該金融商品に係るリスクならびにリスク管理体制

営業債権である売掛金は、顧客の信用リスクに晒されています。当該リスクに関しては、取引開始時に信用調査を行うほか、当社の債権管理規定に従い、取引先ごとに期日及び残高を管理するとともに、取引先の状況を定期的にモニタリングし、財務状態等の悪化による貸倒懸念の早期把握と軽減を図っています。

有価証券は、市場価格の変動リスクに晒されています。当社グループでは、運用は流動性の高い商品に限定し、かつ定期的に運用状況を確認しています。

買掛金、未払金はそのほとんどが2カ月以内の支払期日です。

リース債務は固定金利で調達しており、金利変動リスクを回避しています。

社債は固定金利で調達しており、金利変動リスクを回避しています。

デリバティブ取引は為替予約であり、一定の取引限度額の範囲内で実需に基づいて利用しています。その執行については、随時代表取締役役に報告しているほか、毎月常勤役員会に報告しています。

(3) 金融商品の時価等に関する事項についての補足説明

金融商品の時価には、市場価格に基づく価額のほか、市場価格がない場合には合理的に算定された価額が含まれています。当該価額の算定においては変動要因を織り込んでいるため、異なる前提条件等を採用することにより当該価額が変動することがあります。また、注記事項「デリバティブ取引関係」におけるデリバティブ取引に関する契約額等については、その金額自体がデリバティブ取引に係る市場リスクを示すものではありません。

2. 金融商品の時価等に関する事項

平成22年3月31日における連結貸借対照表計上額、時価及びこれらの差額については、次のとおりです。

	連結貸借対照表計上額 (千円)	時価(千円)	差額(千円)
(1) 現金及び預金	1,047,887	1,047,887	-
(2) 売掛金	400,323	400,323	-
(3) 有価証券 その他有価証券	221,404	221,404	-
資産計	1,669,615	1,669,615	-
(1) 買掛金	156,531	156,531	-
(2) 未払金	85,655	85,655	-
(3) リース債務	88,953	90,876	1,922
(4) 社債 未払社債利息	800,000 50,277		
	850,277	853,277	3,000
負債計	1,181,419	1,186,341	4,922
デリバティブ取引 ヘッジ会計が適用されていな いもの	979	979	-
デリバティブ取引計(*)	979	979	-

(*)デリバティブ取引によって生じた正味の債権・債務は純額で表示しており、合計で正味の債務となる項目については()で示しています。

(注) 1. 金融商品の時価の算定方法並びに有価証券及びデリバティブ取引に関する事項

資産

(1) 現金及び預金

これらは短期間で決済されるものであるため、時価は帳簿価額と近似していることから、当該帳簿価額によっています。

(2) 売掛金

売掛金は大部分が短期間で決済されるものであるため、時価は帳簿価額と近似していることから、当該帳簿価額によっています。

(3) 有価証券

有価証券の時価は、取引金融機関から提示された基準価額によっています。また、保有目的ごとの有価証券に関する事項については、注記事項「有価証券関係」をご参照下さい。

負債

(1) 買掛金、(2) 未払金

これらは短期間で決済されるものであるため、時価は帳簿価額と近似していることから、当該帳簿価額によっています。

(3) リース債務

リース債務の時価は、元利金の合計額を同様のリース取引を行った場合に想定される利率で割り引いた現在価値により算定しています。

(4) 社債

社債の時価は、元利金の合計額を当該社債の残存期間及び信用リスクを加味した利率で割り引いた現在価値によって算定しています。なお、未払社債利息は流動負債「その他」に含まれています。

デリバティブ取引

注記事項「デリバティブ取引関係」をご参照下さい。

2. 金銭債権及び満期のある有価証券の連結決算日後の償還予定額

	1年以内 (千円)	1年超 5年以内 (千円)	5年超 10年以内 (千円)	10年超 (千円)
現金及び預金	1,047,887	-	-	-
売掛金	369,641	30,682	-	-
合計	1,417,528	30,682	-	-

3. 社債及びリース債務の連結決算日後の返済予定額

連結附属明細表「社債明細表」及び「借入金等明細表」をご参照下さい。

(追加情報)

当連結会計年度より、「金融商品に関する会計基準」(企業会計基準第10号 平成20年3月10日)及び「金融商品の時価等の開示に関する適用指針」(企業会計基準適用指針第19号 平成20年3月10日)を適用しています。

当連結会計年度（自 平成22年4月1日 至 平成23年3月31日）

1. 金融商品の状況に関する事項

(1) 金融商品に対する取組方針

当社グループは、資金運用については、銀行預金もしくは投資適格格付けの流動性の高いMMF等に限定して短期の運用を行っています。デリバティブは、為替リスクを軽減するために利用し、投機的な取引は行ないません。

(2) 金融商品の内容及び当該金融商品に係るリスクならびにリスク管理体制

営業債権である売掛金は、顧客の信用リスクに晒されています。当該リスクに関しては、取引開始時に信用調査を行うほか、当社の債権管理規定に従い、取引先ごとに期日及び残高を管理するとともに、取引先の状況を定期的にモニタリングし、財務状態等の悪化による貸倒懸念の早期把握と軽減を図っています。

有価証券は、市場価格の変動リスクに晒されています。当社グループでは、運用は流動性の高い商品に限定し、かつ定期的に運用状況を確認しています。

買掛金、未払金はそのほとんどが2カ月以内の支払期日です。

リース債務は固定金利で調達しており、金利変動リスクを回避しています。

社債は固定金利で調達しており、金利変動リスクを回避しています。

デリバティブ取引は為替予約であり、一定の取引限度額の範囲内で実需に基づいて利用しています。その執行については、随時代表取締役役に報告しているほか、毎月常勤役員会に報告しています。

(3) 金融商品の時価等に関する事項についての補足説明

金融商品の時価には、市場価格に基づく価額のほか、市場価格がない場合には合理的に算定された価額が含まれています。当該価額の算定においては変動要因を織り込んでいるため、異なる前提条件等を採用することにより当該価額が変動することがあります。また、注記事項「デリバティブ取引関係」におけるデリバティブ取引に関する契約額等については、その金額自体がデリバティブ取引に係る市場リスクを示すものではありません。

2. 金融商品の時価等に関する事項

平成23年3月31日における連結貸借対照表計上額、時価及びこれらの差額については、次のとおりです。

	連結貸借対照表計上額 (千円)	時価(千円)	差額(千円)
(1) 現金及び預金	1,315,859	1,315,859	-
(2) 売掛金	658,977	658,977	-
(3) 有価証券 その他有価証券	200,283	200,283	-
資産計	2,175,120	2,175,120	-
(1) 買掛金	454,520	454,520	-
(2) 未払金	65,747	65,747	-
(3) リース債務	64,113	65,204	1,090
(4) 社債 未払社債利息	800,000 75,786		
	875,786	895,908	20,122
負債計	1,460,167	1,481,380	21,213

(注) 1. 金融商品の時価の算定方法並びに有価証券及びデリバティブ取引に関する事項

資 産

(1) 現金及び預金

これらは短期間で決済されるものであるため、時価は帳簿価額と近似していることから、当該帳簿価額によっています。

(2) 売掛金

売掛金は大部分が短期間で決済されるものであるため、時価は帳簿価額と近似していることから、当該帳簿価額によっています。

(3) 有価証券

有価証券の時価は、取引金融機関から提示された基準価額によっています。また、保有目的ごとの有価証券に関する事項については、注記事項「有価証券関係」をご参照下さい。

負 債

(1) 買掛金、(2) 未払金

これらは短期間で決済されるものであるため、時価は帳簿価額と近似していることから、当該帳簿価額によっています。

(3) リース債務

リース債務の時価は、元利金の合計額を同様のリース取引を行った場合に想定される利率で割り引いた現在価値により算定しています。

(4) 社債

社債の時価は、元利金の合計額を当該社債の残存期間及び信用リスクを加味した利率で割り引いた現在価値によって算定しています。なお、未払社債利息は流動負債「その他」に含まれています。

デリバティブ取引

注記事項「デリバティブ取引関係」をご参照下さい。

2. 金銭債権及び満期のある有価証券の連結決算日後の償還予定額

	1年以内 (千円)	1年超 5年以内 (千円)	5年超 10年以内 (千円)	10年超 (千円)
現金及び預金	1,315,859	-	-	-
売掛金	627,159	31,818	-	-
合計	1,943,019	31,818	-	-

3. 社債及びリース債務の連結決算日後の返済予定額

連結附属明細表「社債明細表」及び「借入金等明細表」をご参照下さい。

(有価証券関係)

前連結会計年度(平成22年3月31日)

1. その他有価証券

	種類	連結貸借対照表計上額(千円)	取得原価(千円)	差額(千円)
連結貸借対照表計上額が取得原価を超えるもの	(1) 株式	-	-	-
	(2) その他	-	-	-
	小計	-	-	-
連結貸借対照表計上額が取得原価を超えないもの	(1) 株式	-	-	-
	(2) その他	221,404	221,404	-
	小計	221,404	221,404	-
合計		221,404	221,404	-

2. 当連結会計年度中に売却したその他有価証券(自平成21年4月1日至平成22年3月31日)

種類	売却額(千円)	売却益の合計額(千円)	売却損の合計額(千円)
(1) 株式	-	-	-
(2) その他	938,753	-	899
合計	938,753	-	899

(注) 売却額はMMF等の解約です。

当連結会計年度(平成23年3月31日)

1. その他有価証券

	種類	連結貸借対照表計上額(千円)	取得原価(千円)	差額(千円)
連結貸借対照表計上額が取得原価を超えるもの	(1) 株式	-	-	-
	(2) その他	-	-	-
	小計	-	-	-
連結貸借対照表計上額が取得原価を超えないもの	(1) 株式	-	-	-
	(2) その他	200,283	200,283	-
	小計	200,283	200,283	-
合計		200,283	200,283	-

2. 当連結会計年度中に売却したその他有価証券(自平成22年4月1日至平成23年3月31日)

種類	売却額(千円)	売却益の合計額(千円)	売却損の合計額(千円)
(1) 株式	-	-	-
(2) その他	118,953	-	-
合計	118,953	-	-

(注) 売却額はMMF等の解約です。

(デリバティブ取引関係)

前連結会計年度(平成22年3月31日)

1. ヘッジ会計が適用されていないデリバティブ取引

(1)通貨関連

区分	取引の種類	前連結会計年度(平成22年3月31日)			
		契約額等 (千円)	契約額等の うち1年超 (千円)	時価 (千円)	評価損益 (千円)
市場取引 以外の取 引	為替予約取引 買建 米ドル	26,928	-	27,907	979
	合計	26,928	-	27,907	979

(注) 時価の算定方法

取引先金融機関等から提示された価格等に基づき算定しています。

当連結会計年度(平成23年3月31日)

期末残高がないため、該当事項はありません。

(ストック・オプション等関係)

前連結会計年度(自平成21年4月1日至平成22年3月31日)

1. スtock・オプションにかかる当連結会計年度における費用計上額及び科目名

販売費及び一般管理費 68,059千円

なお、当連結会計年度において新株予約権の失効があったため、特別利益として新株予約権戻入益351千円を計上しています。

2. スtock・オプションの内容、規模及びその変動状況

(1) スtock・オプションの内容

	平成12年度 新株引受権	平成13年度 新株引受権	平成14年度 新株予約権
付与対象者の区分及び人数	当社取締役 3名 当社従業員 82名	当社取締役 3名 当社従業員 130名	当社取締役 8名 当社監査役 3名 当社従業員 85名
株式の種類別のストック・オプションの数(注1)	普通株式 20,295株	普通株式 33,150株	普通株式 35,955株
付与日	平成12年8月4日	平成13年8月6日	平成14年8月15日
権利確定条件	(注2)～(注6)	同左	同左
対象勤務期間	(注3)	同左	同左
権利行使期間	平成12年9月1日から 平成22年6月28日まで	平成13年8月6日から 平成23年6月29日まで	平成14年8月15日から 平成24年8月15日まで

	平成15年度 新株予約権	平成16年度 新株予約権	平成17年度 新株予約権
付与対象者の区分及び人数	当社取締役 7名 当社監査役 3名 当社従業員 94名 当社子会社従業員 9名 当社コンサルタント1名	当社取締役 8名 当社監査役 2名 当社従業員 86名 当社子会社従業員 16名 当社コンサルタント3名	当社取締役 8名 当社監査役 3名 当社従業員 92名 当社子会社従業員 44名
株式の種類別のストック・オプションの数(注1)	普通株式 13,960株	普通株式 19,985株	普通株式 19,995株
付与日	平成16年3月15日	平成16年8月15日	平成17年8月18日
権利確定条件	(注2)～(注6)	同左	同左
対象勤務期間	(注3)	同左	同左
権利行使期間	平成16年3月15日から 平成26年3月15日まで	平成16年8月15日から 平成26年8月15日まで	平成17年8月18日から 平成27年8月18日まで

	平成18年度 新株予約権	平成19年度 新株予約権	平成20年度 新株予約権
付与対象者の区分及び人数	当社取締役 8名 当社監査役 4名 当社従業員 16名 当社子会社取締役 1名 当社子会社従業員 5名	当社取締役 6名 当社監査役 4名 当社従業員 15名 当社子会社従業員 2名	当社取締役 6名 当社監査役 4名 当社従業員 14名 当社子会社取締役 2名 当社子会社従業員 4名
株式の種類別のストック・オプションの数(注1)	普通株式 10,000株	普通株式 12,500株	普通株式 17,500株
付与日	平成18年8月10日	平成19年8月3日	平成20年8月5日
権利確定条件	(注2)～(注6)	同左	同左
対象勤務期間	(注3)	同左	同左
権利行使期間	平成18年8月10日から 平成23年8月10日まで	平成19年8月3日から 平成29年8月3日まで	平成20年8月5日から 平成25年8月5日まで

	平成21年度 新株予約権
付与対象者の区分及び人数	当社取締役 6名 当社監査役 4名 当社従業員 13名 当社子会社取締役 2名 当社子会社従業員 3名
株式の種類別のストック・オプションの数(注1)	普通株式 10,000株
付与日	平成21年8月15日
権利確定条件	同左
対象勤務期間	同左
権利行使期間	平成21年8月15日から 平成26年8月15日まで

- (注) 1. 株式数に換算して記載しています。なお、平成15年1月15日付の株式分割(1株を3株に分割)及び平成21年7月1日付の株式分割(1株を5株に分割)に伴う調整後の株式数を記載しています。
2. 各新株予約権発行決議に基づき当社と新株予約権付与対象者との間で締結した当社ストックオプション契約が規定する以下の行使条件に従うものとなっています。
3. 当社または子会社の役員・従業員として継続して勤務した期間が、一定の起算日から4年に至るまで1年経過する毎に、一定割合について行使可能となる。
4. 当社または子会社の役員・従業員を退任・退職した場合、上記により行使可能となった権利について、役員については退任日から6ヶ月以内、従業員については退職日から30日以内に限り行使できる。
5. 新株予約権付与対象者が、当社または子会社の就業規則により解雇された場合等、同契約に定める権利喪失事由に該当した場合には、権利行使可能となっているか否かを問わず、当該付与対象者が保有する全ての新株予約権が消滅する。
6. その他、同契約が規定する行使条件

(2) スtock・オプションの規模及びその変動状況

当連結会計年度において存在したストック・オプションを対象とし、ストック・オプションの数については、株式数に換算して記載しています。

ストック・オプションの数

	平成12年度 新株引受権	平成13年度 新株引受権	平成14年度 新株予約権	平成15年度 新株予約権	平成16年度 新株予約権
権利確定前（株）					
前連結会計年度末	-	-	-	-	-
付与	-	-	-	-	-
失効	-	-	-	-	-
権利確定	-	-	-	-	-
未確定残	-	-	-	-	-
権利確定後（株）					
前連結会計年度末	11,235	9,360	4,950	4,605	11,375
権利確定	-	-	-	-	-
権利行使	-	-	2,760	2,650	275
失効	-	165	-	5	10
未行使残	11,235	9,195	2,190	1,950	11,090

	平成17年度 新株予約権	平成18年度 新株予約権	平成19年度 新株予約権	平成20年度 新株予約権	平成21年度 新株予約権
権利確定前（株）					
前連結会計年度末	375	2,590	6,040	13,180	-
付与	-	-	-	-	10,000
失効	-	65	80	150	-
権利確定	375	2,255	2,965	4,305	2,491
未確定残	-	270	2,995	8,725	7,509
権利確定後（株）					
前連結会計年度末	14,645	6,465	5,700	4,320	-
権利確定	375	2,255	2,965	4,305	2,491
権利行使	-	-	1,060	50	-
失効	35	75	-	-	-
未行使残	14,985	8,645	7,605	8,575	2,491

（注）平成15年1月15日付の株式分割（1株を3株に分割）及び平成21年7月1日付の株式分割（1株を5株に分割）に伴う調整後の株式数を記載しています。

単価情報

	平成12年度 新株引受権	平成13年度 新株引受権	平成14年度 新株予約権	平成15年度 新株予約権
権利行使価格 (円)	113,334	76,424	5,334	5,334
行使時平均株価 (円)	-	-	12,490	11,028
公正な評価単価(付与日)(円)	-	-	-	-

	平成16年度 新株予約権	平成17年度 新株予約権	平成18年度 新株予約権	平成19年度 新株予約権
権利行使価格 (円)	5,334	35,600	10,860	4,642
行使時平均株価 (円)	20,107	-	-	15,029
公正な評価単価(付与日)(円)	-	-	4,553	2,339

	平成20年度 新株予約権	平成21年度 新株予約権
権利行使価格 (円)	16,540	17,880
行使時平均株価 (円)	18,100	-
公正な評価単価(付与日)(円)	8,273	9,517

(注)平成15年1月15日付の株式分割(1株を3株に分割)及び平成21年7月1日付の株式分割(1株を5株に分割)に伴う調整後の価格を記載しています。なお、平成21年7月1日付の株式分割前に行使された新株予約権については、行使数及び株価を株式分割後の数に換算したうえで、行使時平均株価を算出しています。

3. ストック・オプションの公正な評価単価の見積方法

当連結会計年度に付与されたストック・オプションの公正な評価単価の見積方法は以下のとおりです。

(1) 使用した評価技法

ブラック・ショールズ式

(2) 主な基礎数値及び見積方法

株価変動性 92.1%

2.5年間(平成19年2月14日から平成21年8月13日まで)の株価実績に基づき算定しています。

予想残存期間 2.5年

十分なデータの蓄積がなく、合理的な見積りが困難であるため、権利行使期間の中間点において行使されるものと推定して見積もっています。

予想配当 0円/株

平成21年3月期の配当実績によっています。

無リスク利率 0.32%

予想残存期間に対応する期間に対応する国債の利回りを使用しました。

4. ストック・オプションの権利確定数の見積方法

将来の失効数の合理的な見積りは困難であるため、実績の失効数のみを反映させる方法を採用しています。

当連結会計年度（自 平成22年4月1日 至 平成23年3月31日）

1. ストック・オプションにかかる当連結会計年度における費用計上額及び科目名

販売費及び一般管理費 71,886千円

なお、当連結会計年度において新株予約権の失効があったため、特別利益として新株予約権戻入益6,334千円を計上しています。

2. ストック・オプションの内容、規模及びその変動状況

(1) ストック・オプションの内容

	平成12年度 新株引受権	平成13年度 新株引受権	平成14年度 新株予約権
付与対象者の区分及び人数	当社取締役 3名 当社従業員 82名	当社取締役 3名 当社従業員 130名	当社取締役 8名 当社監査役 3名 当社従業員 85名
株式の種類別のストック・オプションの数（注1）	普通株式 20,295株	普通株式 33,150株	普通株式 35,955株
付与日	平成12年8月4日	平成13年8月6日	平成14年8月15日
権利確定条件	（注2）～（注6）	同左	同左
対象勤務期間	（注3）	同左	同左
権利行使期間	平成12年9月1日から 平成22年6月28日まで	平成13年8月6日から 平成23年6月29日まで	平成14年8月15日から 平成24年8月15日まで

	平成15年度 新株予約権	平成16年度 新株予約権	平成17年度 新株予約権
付与対象者の区分及び人数	当社取締役 7名 当社監査役 3名 当社従業員 94名 当社子会社従業員 9名 当社コンサルタント1名	当社取締役 8名 当社監査役 2名 当社従業員 86名 当社子会社従業員 16名 当社コンサルタント3名	当社取締役 8名 当社監査役 3名 当社従業員 92名 当社子会社従業員 44名
株式の種類別のストック・オプションの数（注1）	普通株式 13,960株	普通株式 19,985株	普通株式 19,995株
付与日	平成16年3月15日	平成16年8月15日	平成17年8月18日
権利確定条件	（注2）～（注6）	同左	同左
対象勤務期間	（注3）	同左	同左
権利行使期間	平成16年3月15日から 平成26年3月15日まで	平成16年8月15日から 平成26年8月15日まで	平成17年8月18日から 平成27年8月18日まで

	平成18年度 新株予約権	平成19年度 新株予約権	平成20年度 新株予約権
付与対象者の区分及び人数	当社取締役 8名 当社監査役 4名 当社従業員 16名 当社子会社取締役 1名 当社子会社従業員 5名	当社取締役 6名 当社監査役 4名 当社従業員 15名 当社子会社従業員 2名	当社取締役 6名 当社監査役 4名 当社従業員 14名 当社子会社取締役 2名 当社子会社従業員 4名
株式の種類別のストック・オプションの数(注1)	普通株式 10,000株	普通株式 12,500株	普通株式 17,500株
付与日	平成18年8月10日	平成19年8月3日	平成20年8月5日
権利確定条件	(注2)～(注6)	同左	同左
対象勤務期間	(注3)	同左	同左
権利行使期間	平成18年8月10日から 平成23年8月10日まで	平成19年8月3日から 平成29年8月3日まで	平成20年8月5日から 平成25年8月5日まで

	平成21年度 新株予約権	平成22年度 新株予約権
付与対象者の区分及び人数	当社取締役 6名 当社監査役 4名 当社従業員 13名 当社子会社取締役 2名 当社子会社従業員 3名	当社取締役 6名 当社監査役 4名 当社従業員 17名 当社子会社取締役 2名 当社子会社従業員 3名
株式の種類別のストック・オプションの数(注1)	普通株式 10,000株	普通株式 16,285株
付与日	平成21年8月15日	平成22年7月1日
権利確定条件	(注2)～(注6)	同左
対象勤務期間	(注3)	同左
権利行使期間	平成21年8月15日から 平成26年8月15日まで	平成22年7月1日から 平成27年7月1日まで

- (注) 1. 株式数に換算して記載しています。なお、平成15年1月15日付の株式分割(1株を3株に分割)及び平成21年7月1日付の株式分割(1株を5株に分割)に伴う調整後の株式数を記載しています。
2. 各新株予約権発行決議に基づき当社と新株予約権付与対象者との間で締結した当社ストックオプション契約が規定する以下の行使条件に従うものとなっています。
3. 当社または子会社の役員・従業員として継続して勤務した期間が、一定の起算日から4年に至るまで1年経過する毎に、一定割合について行使可能となる。
4. 当社または子会社の役員・従業員を退任・退職した場合、上記により行使可能となった権利について、役員については退任日から6ヶ月以内、従業員については退職日から30日以内に限り行使できる。
5. 新株予約権付与対象者が、当社または子会社の就業規則により解雇された場合等、同契約に定める権利喪失事由に該当した場合には、権利行使可能となっているか否かを問わず、当該付与対象者が保有する全ての新株予約権が消滅する。
6. その他、同契約が規定する行使条件

(2) ストック・オプションの規模及びその変動状況

当連結会計年度において存在したストック・オプションを対象とし、ストック・オプションの数については、株式数に換算して記載しています。

ストック・オプションの数

	平成12年度 新株引受権	平成13年度 新株引受権	平成14年度 新株予約権	平成15年度 新株予約権	平成16年度 新株予約権
権利確定前（株）					
前連結会計年度末	-	-	-	-	-
付与	-	-	-	-	-
失効	-	-	-	-	-
権利確定	-	-	-	-	-
未確定残	-	-	-	-	-
権利確定後（株）					
前連結会計年度末	11,235	9,195	2,190	1,950	11,090
権利確定	-	-	-	-	-
権利行使	-	-	30	5	10
失効	11,235	5,070	420	155	1,570
未行使残	-	4,125	1,740	1,790	9,510

	平成17年度 新株予約権	平成18年度 新株予約権	平成19年度 新株予約権	平成20年度 新株予約権	平成21年度 新株予約権
権利確定前（株）					
前連結会計年度末	-	270	2,995	8,725	7,509
付与	-	-	-	-	-
失効	-	-	265	485	241
権利確定	-	270	2,665	4,120	2,414
未確定残	-	-	65	4,120	4,854
権利確定後（株）					
前連結会計年度末	14,985	8,645	7,605	8,575	2,491
権利確定	-	270	2,665	4,120	2,414
権利行使	-	500	825	-	-
失効	4,675	1,085	480	515	79
未行使残	10,310	7,330	8,965	12,180	4,826

	平成22年度 新株予約権
権利確定前（株）	
前連結会計年度末	-
付与	16,285
失効	500
権利確定	3,939
未確定残	11,846
権利確定後（株）	
前連結会計年度末	-
権利確定	3,939
権利行使	-
失効	-
未行使残	3,939

（注）平成15年1月15日付の株式分割（1株を3株に分割）及び平成21年7月1日付の株式分割（1株を5株に分割）に伴う調整後の株式数を記載しています。

単価情報

	平成12年度 新株引受権	平成13年度 新株引受権	平成14年度 新株予約権	平成15年度 新株予約権
権利行使価格（円）	113,334	76,424	5,334	5,334
行使時平均株価（円）	-	-	15,210	15,210
公正な評価単価（付与日）（円）	-	-	-	-

	平成16年度 新株予約権	平成17年度 新株予約権	平成18年度 新株予約権	平成19年度 新株予約権
権利行使価格（円）	5,334	35,600	10,860	4,642
行使時平均株価（円）	15,210	-	11,600	16,624
公正な評価単価（付与日）（円）	-	-	4,553	2,339

	平成20年度 新株予約権	平成21年度 新株予約権	平成22年度 新株予約権
権利行使価格（円）	16,540	17,880	6,310
行使時平均株価（円）	-	-	-
公正な評価単価（付与日）（円）	8,273	9,517	3,465

（注）平成15年1月15日付の株式分割（1株を3株に分割）及び平成21年7月1日付の株式分割（1株を5株に分割）に伴う調整後の価格を記載しています。

3. ストック・オプションの公正な評価単価の見積方法

当連結会計年度に付与されたストック・オプションの公正な評価単価の見積方法は以下のとおりです。

(1) 使用した評価技法

ブラック・ショールズ式

(2) 主な基礎数値及び見積方法

株価変動性 96.1%

2.5年間(平成20年1月5日から平成22年7月1日まで)の株価実績に基づき算定しています。

予想残存期間 2.5年

十分なデータの蓄積がなく、合理的な見積りが困難であるため、権利行使期間の中間点において行使されるものと推定して見積もっています。

予想配当 0円/株

平成22年3月期の配当実績によっています。

無リスク利子率 0.17%

予想残存期間に対応する期間に対応する国債の利回りを使用しました。

4. ストック・オプションの権利確定数の見積方法

将来の失効数の合理的な見積りは困難であるため、実績の失効数のみを反映させる方法を採用しています。

(税効果会計関係)

前連結会計年度 (自平成21年4月1日 至平成22年3月31日)	当連結会計年度 (自平成22年4月1日 至平成23年3月31日)																																										
<p>1 繰延税金資産及び繰延税金負債の発生の主な原因別の内訳</p> <table style="width: 100%; border-collapse: collapse;"> <tr> <td colspan="2">繰延税金資産</td> </tr> <tr> <td>繰越欠損金</td> <td style="text-align: right;">2,297,995千円</td> </tr> <tr> <td>減損損失(無形固定資産)</td> <td style="text-align: right;">79,825千円</td> </tr> <tr> <td>固定資産の未実現利益</td> <td style="text-align: right;">31,492千円</td> </tr> <tr> <td>通信サービス繰延利益額</td> <td style="text-align: right;">157,254千円</td> </tr> <tr> <td>その他</td> <td style="text-align: right;">56,179千円</td> </tr> <tr> <td style="border-top: 1px solid black;">繰延税金資産小計</td> <td style="text-align: right; border-top: 1px solid black;">2,622,747千円</td> </tr> <tr> <td>評価性引当額</td> <td style="text-align: right;">2,611,396千円</td> </tr> <tr> <td style="border-top: 1px solid black;">繰延税金資産合計</td> <td style="text-align: right; border-top: 1px solid black;">11,350千円</td> </tr> <tr> <td>繰延税金負債</td> <td style="text-align: right;">-千円</td> </tr> </table>	繰延税金資産		繰越欠損金	2,297,995千円	減損損失(無形固定資産)	79,825千円	固定資産の未実現利益	31,492千円	通信サービス繰延利益額	157,254千円	その他	56,179千円	繰延税金資産小計	2,622,747千円	評価性引当額	2,611,396千円	繰延税金資産合計	11,350千円	繰延税金負債	-千円	<p>1 繰延税金資産及び繰延税金負債の発生の主な原因別の内訳</p> <table style="width: 100%; border-collapse: collapse;"> <tr> <td colspan="2">繰延税金資産</td> </tr> <tr> <td>繰越欠損金</td> <td style="text-align: right;">1,960,841千円</td> </tr> <tr> <td>減損損失(無形固定資産)</td> <td style="text-align: right;">22,485千円</td> </tr> <tr> <td>前受収益</td> <td style="text-align: right;">133,353千円</td> </tr> <tr> <td>固定資産の未実現利益</td> <td style="text-align: right;">29,587千円</td> </tr> <tr> <td>通信サービス繰延利益額</td> <td style="text-align: right;">72,926千円</td> </tr> <tr> <td>その他</td> <td style="text-align: right;">98,160千円</td> </tr> <tr> <td style="border-top: 1px solid black;">繰延税金資産小計</td> <td style="text-align: right; border-top: 1px solid black;">2,317,355千円</td> </tr> <tr> <td>評価性引当額</td> <td style="text-align: right;">2,312,033千円</td> </tr> <tr> <td style="border-top: 1px solid black;">繰延税金資産合計</td> <td style="text-align: right; border-top: 1px solid black;">5,321千円</td> </tr> <tr> <td>繰延税金負債</td> <td style="text-align: right;">-千円</td> </tr> </table>	繰延税金資産		繰越欠損金	1,960,841千円	減損損失(無形固定資産)	22,485千円	前受収益	133,353千円	固定資産の未実現利益	29,587千円	通信サービス繰延利益額	72,926千円	その他	98,160千円	繰延税金資産小計	2,317,355千円	評価性引当額	2,312,033千円	繰延税金資産合計	5,321千円	繰延税金負債	-千円
繰延税金資産																																											
繰越欠損金	2,297,995千円																																										
減損損失(無形固定資産)	79,825千円																																										
固定資産の未実現利益	31,492千円																																										
通信サービス繰延利益額	157,254千円																																										
その他	56,179千円																																										
繰延税金資産小計	2,622,747千円																																										
評価性引当額	2,611,396千円																																										
繰延税金資産合計	11,350千円																																										
繰延税金負債	-千円																																										
繰延税金資産																																											
繰越欠損金	1,960,841千円																																										
減損損失(無形固定資産)	22,485千円																																										
前受収益	133,353千円																																										
固定資産の未実現利益	29,587千円																																										
通信サービス繰延利益額	72,926千円																																										
その他	98,160千円																																										
繰延税金資産小計	2,317,355千円																																										
評価性引当額	2,312,033千円																																										
繰延税金資産合計	5,321千円																																										
繰延税金負債	-千円																																										
<p>2 法定実効税率と税効果会計適用後の法人税等の負担率との間に重要な差異があるときの、当該差異の原因となった主要な項目別の内訳</p> <p>税金等調整前当期純損失となったため、内訳の開示は省略しています。</p>	<p>2 法定実効税率と税効果会計適用後の法人税等の負担率との間に重要な差異があるときの、当該差異の原因となった主要な項目別の内訳</p> <p style="text-align: center;">同左</p>																																										

(資産除去債務関係)

該当事項はありません。

(セグメント情報等)

【事業の種類別セグメント情報】

前連結会計年度(自平成21年4月1日至平成22年3月31日)

当社グループは、移動体通信分野という同一セグメントに属する各種サービスを開発・運用し、顧客に販売・提供する事業を行っており、当該事業以外に事業の種類がないため該当事項はありません。

【所在地別セグメント情報】

前連結会計年度(自平成21年4月1日至平成22年3月31日)

	日本(千円)	米国(千円)	計(千円)	消去または全社(千円)	連結(千円)
売上高及び営業損益					
売上高					
(1) 外部顧客に対する売上高	2,337,959	227,057	2,565,017	-	2,565,017
(2) セグメント間の内部売上高 または振替高	-	246,482	246,482	(246,482)	-
計	2,337,959	473,540	2,811,500	(246,482)	2,565,017
営業費用	3,189,719	718,407	3,908,126	(246,551)	3,661,575
営業利益(は損失)	851,759	244,866	1,096,625	68	1,096,557
資産	4,114,954	219,223	4,334,177	(1,137,799)	3,196,378

(注) 1. 国又は地域は、地理的近接度により区分しています。

2. 資産のうち、全社資産は当社の金融資産(有価証券)であり、金額は200,166千円です。

【海外売上高】

前連結会計年度(自平成21年4月1日至平成22年3月31日)

海外売上高は、連結売上高の10%未満であるため、海外売上高の記載を省略しています。

【セグメント情報】

当連結会計年度(自平成22年4月1日至平成23年3月31日)

1. 報告セグメントの概要

当社の報告セグメントは、当社の構成単位のうち分離された財務情報が入手可能であり、取締役会が経営資源の配分の決定及び業績を評価するために、定期的に検討を行う対象となっているものです。

当社グループは、移動体通信分野の各種サービスを開発・運用し、顧客に販売・提供する事業を行っています。

当社は、国内子会社2社とともに主として国内の顧客に対するサービス提供を行う事業会社としての機能と、グループの戦略決定やグループ全体のバックオフィス業務の一部を担う機能を有しています。一方、米国では、米国子会社2社が当社の決定した戦略に基づき、主として米国の顧客に対してサービスを提供する機能を有しています。その他、米国子会社1社は、グループ全体にかかわる研究開発活動などの本社機能の一部を有しています。

当社の報告セグメントは各社の事業拠点を基礎とし、当社及び国内子会社2社を「日本事業」、米国子会社2社を「米国事業」とした上で、当社の一部費用及び米国子会社1社の費用を全社費用としています。

2. 報告セグメントごとの売上高、利益又は損失、資産、負債その他の項目の金額の算定方法

報告されている事業セグメントの会計処理の方法は、「連結財務諸表作成のための基本となる重要な事項」における記載と概ね同一です。

報告セグメントの利益は、営業利益ベースの数値です。

セグメント間の内部収益及び振替高は、市場実勢価格に基づいています。

3. 報告セグメントごとの売上高、利益又は損失、資産、負債その他の項目の金額に関する情報
前連結会計年度（自平成21年4月1日 至平成22年3月31日）

（単位：千円）

	日本事業	米国事業	計
売上高			
外部顧客への売上高	2,337,959	227,057	2,565,017
セグメント間の内部売上高又は振替高	-	881	881
計	2,337,959	227,939	2,565,899
セグメント利益又は損失（ ）	46,272	267,193	313,465
セグメント資産	2,757,136	167,614	2,924,751
その他の項目			
減価償却費	303,868	20,245	324,113
有形固定資産及び無形固定資産の増加額	201,312	2,075	203,387

当連結会計年度（自平成22年4月1日 至平成23年3月31日）

（単位：千円）

	日本事業	米国事業	計
売上高			
外部顧客への売上高	3,271,239	370,845	3,642,085
セグメント間の内部売上高又は振替高	-	750	750
計	3,271,239	371,596	3,642,835
セグメント利益又は損失（ ）	751,036	147,561	603,474
セグメント資産	3,206,168	157,860	3,364,029
その他の項目			
減価償却費	276,714	19,713	296,428
有形固定資産及び無形固定資産の増加額	134,271	13,246	147,518

4. 報告セグメント合計額と連結財務諸表計上額との差額及び当該差額の主な内容(差異調整に関する事項)

(単位:千円)

売上高	前連結会計年度	当連結会計年度
報告セグメント計	2,565,899	3,642,835
セグメント間取引消去	881	750
連結財務諸表の売上高	2,565,017	3,642,085

(単位:千円)

利益	前連結会計年度	当連結会計年度
報告セグメント計	313,465	603,474
全社費用(注)	797,715	693,465
調整額(セグメント間取引消去等)	14,624	15,439
連結財務諸表の営業損失()	1,096,557	74,551

(注)全社費用は、主に報告セグメントに帰属しない一般管理費及び研究開発費です。

(単位:千円)

資産	前連結会計年度	当連結会計年度
報告セグメント計	2,924,751	3,364,029
全社資産(注)	271,627	361,697
連結財務諸表の資産合計	3,196,378	3,725,726

(注)全社資産は、主に報告セグメントに帰属しない金融資産です。

(単位:千円)

その他の項目	報告セグメント計		調整額		連結財務諸表計上額	
	前連結会計年度	当連結会計年度	前連結会計年度	当連結会計年度	前連結会計年度	当連結会計年度
減価償却費	324,113	296,428	9,526	681	333,640	295,747
有形固定資産及び無形固定資産の増加額	203,387	147,518	-	424	203,387	147,942

【関連情報】

当連結会計年度（自 平成22年4月1日 至 平成23年3月31日）

1. 製品及びサービスごとの情報

単一の製品・サービスの区分の外部顧客への売上高が連結損益計算書の売上高の90%を超えるため、記載を省略しています。

2. 地域ごとの情報

(1) 売上高

（単位：千円）

日本	米国	合計
3,271,239	370,845	3,642,085

（注）売上高は顧客の所在地を基礎とし、国又は地域に分類しています。

(2) 有形固定資産

本邦に所在している有形固定資産の金額が連結貸借対照表の有形固定資産の金額の90%を超えるため、記載を省略しています。

3. 主要な顧客ごとの情報

売上高の認識において未提供の役務部分を商品群ごとに計算して前受収益を認識しておりますが、当社の経営管理は出荷基準による売上高を指標としていること、さらには、前受収益が販売先ごとに計算されていないため、記載を省略しています。

なお、主要な顧客の売上に関する情報は、「第2 事業の概況 2 生産、受注及び販売の状況」をご参照ください。

【報告セグメントごとの固定資産の減損損失に関する情報】

当連結会計年度（自 平成22年4月1日 至 平成23年3月31日）

該当事項はありません。

【報告セグメントごとののれんの償却額及び未償却残高に関する情報】

当連結会計年度（自 平成22年4月1日 至 平成23年3月31日）

該当事項はありません。

【報告セグメントごとの負ののれん発生益に関する情報】

当連結会計年度（自 平成22年4月1日 至 平成23年3月31日）

該当事項はありません。

（追加情報）

当連結会計年度より、「セグメント情報等の開示に関する会計基準」（企業会計基準第17号 平成21年3月27日）及び「セグメント情報等の開示に関する会計基準の適用指針」（企業会計基準適用指針第20号 平成20年3月21日）を適用しています。

【関連当事者情報】

前連結会計年度（自 平成21年4月1日 至 平成22年3月31日）

関連当事者との取引

連結財務諸表提出会社と関連当事者との取引

連結財務諸表提出会社の役員及び主要株主（個人の場合に限る。）等

種類	会社等の名称又は氏名	所在地	資本金又は出資金（千円）	事業の内容又は職業	議決権等の所有（被所有）割合（％）	関連当事者との関係	取引の内容	取引金額（千円）	科目	期末残高（千円）
役員及びその近親者が議決権の過半数を所有している会社（当該会社の子会社を含む）	バーナード・ヴィ・アンド・テレーザ・エス・ヴォンダーシュミット・ジョイント・トラスト・ディー・ディー・ジャーニューアリー4.1996 (Bernard V. and Theresa S. Vonderschmitt Joint Trust DTD 1996/1/4) (注1)	510 Mendel Lane Jasper Indiana 47546 USA	-	信託事業	(被所有) 直接 8.1	役員の兼任	新株予約権付社債の割当	-	1年内償還予定の社債 (注2)	400,000
							利息の支払 (注2) (注3)	24,765	未払費用	50,277
役員及びその近親者が議決権の過半数を所有している会社（当該会社の子会社を含む）	エル ティ サンダ ビー・ヴィー・ピー・エー L T Sanda B. V.B.A (注4)	VAN OVERBEKEL AAN 182 34,1083 GANSHOREN BELGIUM	-	投資業務及び経営コンサルタント業	(被所有) 直接 13.0	役員の兼任	資金の借入 (注5) (注6)	1,800,108	-	-
							新株の発行 (注6)	1,800,108	-	-
							利息の支払 (注5)	1,856	-	-

- (注) 1. 当社の社外取締役であり、当社の代表取締役社長の実姉であるテレーザ・エス・ヴォンダーシュミット氏が保有するジョイント・トラストです。
2. 取引条件及び取引条件の決定方針等
社債発行条件は市場金利を勘案して決定しており、担保は提供していません。償還期間3年、期日一括返済、当初転換価額125,000円（平成21年7月1日付の株式分割（1株を5株に分割）に伴う調整により25,000円）の新株予約権付社債です。
3. 取引条件及び取引条件の決定方針等
社債発行条件は市場金利を勘案して決定しており、担保は提供していません。償還期間3年、期日一括返済、当初転換価額200,000円（平成21年7月1日付の株式分割（1株を5株に分割）に伴う調整により40,000円）の新株予約権付社債です。
4. 当社の代表取締役社長三田聖二が議決権の過半数を保有するベルギー法人です。
5. 資金の借入については、借入利率は市場金利を勘案して合理的に決定しており、返済条件は期間17日、期日一括返済としています。なお、担保は提供していません。
6. 当連結会計年度において、当社大株主による当社株式の海外売出しと、当該株主に対する新株発行を組み合わせた資金調達を実施し、1,800,108千円を調達しました。
具体的には、平成21年9月2日に、当社の大株主であるエル ティ サンダ ビー・ヴィー・ピー・エー（LTSanda B.V.B.A.、本社：ベルギー、代表者：三田聖二（当社代表取締役社長））（以下、「LTS」という）が欧州を中心とする機関投資家に対して当社株式124,000株の売出しを行い、当社は、LTSが売出しによって取得した純手取金全額をLTSから借入れました。
続いて9月18日に、当社はLTSが売出した株式数と同数の124,000株をLTSに新株発行（第三者割当）し、LTSは、当社に対する貸付金債権をもって新株発行の払込金に充当しました。

当連結会計年度（自 平成22年 4月 1日 至 平成23年 3月31日）

関連当事者との取引

連結財務諸表提出会社と関連当事者との取引

連結財務諸表提出会社の役員及び主要株主（個人の場合に限る。）等

種類	会社等の名称又は氏名	所在地	資本金又は出資金 (千円)	事業の内容 又は職業	議決権等の所有 (被所有) 割合(%)	関連当事者 との関係	取引の内容	取引金額 (千円)	科目	期末残高 (千円)
役員及びその近親者が議決権の過半数を所有している会社(当該会社の子会社を含む)	パーナード・ヴィ・ア ンド・テ レーザ・エ ス・ヴォン ダーシュ ミット・ ジョイント ・トラスト ・ディー ティー ディー ジャ ニュアリー 4. 1996 (Bernard V. and Theresa S. Vonder schmitt Joint Trust DTD 1996/1/4) (注1)	510 Mendel Lane Jasper Indiana 47546 USA	-	信託事業	(被所有) 直接 8.1	役員 の兼任	新株予約権 付社債の割 当	-	社債 (注2) (注3)	800,000
							利息の支払 (注2) (注3)	25,508	未払費用	75,786

- (注) 1. 当社の社外取締役であり、当社の代表取締役社長の実姉であるテレーザ・エス・ヴォンダーシュミット氏が保有するジョイント・トラストです。
2. 社債発行条件は市場金利を勘案して決定しており、担保は提供していません。当初償還期限平成22年12月21日（平成22年9月27日付の変更契約により平成27年12月21日）、期日一括返済、当初転換価額125,000円（平成21年7月1日付の株式分割（1株を5株に分割）に伴う調整により25,000円）の新株予約権付社債です。
3. 社債発行条件は市場金利を勘案して決定しており、担保は提供していません。当初償還期限平成23年5月27日（平成22年9月27日付の変更契約により平成28年5月27日）、期日一括返済、当初転換価額200,000円（平成21年7月1日付の株式分割（1株を5株に分割）に伴う調整により40,000円）の新株予約権付社債です。

(1株当たり情報)

前連結会計年度 (自平成21年4月1日 至平成22年3月31日)	当連結会計年度 (自平成22年4月1日 至平成23年3月31日)
1株当たり純資産額 1,015.11円	1株当たり純資産額 864.88円
1株当たり当期純損失金額 977.34円	1株当たり当期純損失金額 268.94円
潜在株式調整後1株当たり当期 純利益金額 -	潜在株式調整後1株当たり当期 純利益金額 -
<p>当社は、平成21年7月1日付で普通株式1株につき5株の株式分割を行っています。</p> <p>なお、当該株式分割が前期首に行われたと仮定した場合の前連結会計年度における1株当たり情報については、以下のとおりとなります。</p>	
1株当たり純資産額 194.16円	
1株当たり当期純損失金額 1,026.95円	
潜在株式調整後1株当たり当期 純利益金額 -	

(注) 1. 潜在株式調整後1株当たり当期純利益金額について

前連結会計年度及び当連結会計年度において、潜在株式の残高はありますが、1株当たり当期純損失であるため、記載を省略しています。

2. 1株当たり当期純利益金額(は当期純損失)の算定上の基礎

項目	前連結会計年度 (自平成21年4月1日 至平成22年3月31日)	当連結会計年度 (自平成22年4月1日 至平成23年3月31日)
1株当たり当期純利益金額(は当期純損失)		
損益計算書上の当期純利益(千円) (は当期純損失)	1,242,091	359,650
普通株主に帰属しない金額(千円)	-	-
普通株式に係る当期純利益(千円) (は当期純損失)	1,242,091	359,650
普通株式の期中平均株式数(株)	1,270,896.07	1,337,286.51
希薄化効果を有しないため、潜在株式調整後1株当たり当期純利益の算定に含めなかった潜在株式の概要	1株当たり当期純損失であるため、全ての潜在株式が希薄化効果を有していません。	同左

(重要な後発事象)

前連結会計年度 (自平成21年4月1日 至平成22年3月31日)	当連結会計年度 (自平成22年4月1日 至平成23年3月31日)
<p>1. ストックオプションについて</p> <p>平成22年5月13日開催の取締役会において、平成22年7月1日に当社並びに当社子会社の取締役、監査役及び従業員に対して、新株予約権(ストックオプション)を発行することを決議しました。</p> <p>[ストックオプションの内容]</p> <ul style="list-style-type: none"> ・株式の種類 : 普通株式 ・新株発行の予定株数 : 16,285株 ・新株予約権発行価額 : 無償とする ・発行価額 : (注1) ・資本組入額 : (注2) ・発行価額の総額 : 未定 ・資本組入額の総額 : 未定 ・取得者 : 当社並びに当社子会社の取締役、監査役及び従業員 ・権利行使期間 : 平成22年7月1日から平成27年7月1日まで <p>(注1) 当該新株予約権の発行日の前日(取引が成立していない日を除く)における大阪証券取引所ヘラクレス市場における当社株式普通取引の終値(気配表示を含む)とします。</p> <p>(注2) 会社計算規則第17条に従い算出される資本金等増加限度額の2分の1の金額(ただし、計算の結果1円未満の端数を生ずるときはこれを切り上げた額)を資本金とし、残額を資本準備金とします。</p>	<p>1. ストックオプションについて</p> <p>当社の執行役員並びに当社及び当社子会社の従業員に対するストックオプション</p> <p>平成23年5月12日開催の取締役会の決議に基づき、平成23年6月10日に当社の執行役員並びに当社及び当社子会社の従業員に対して、新株予約権(ストックオプション)を発行しました。</p> <p>[ストックオプションの内容]</p> <ul style="list-style-type: none"> ・株式の種類 : 普通株式 ・新株発行の予定株数 : 15,000株 ・新株予約権発行価額 : 無償とする ・発行価額 : 10,030円 ・資本組入額 : (注1) ・発行価額の総額 : 150,450,000円 ・資本組入額の総額 : (注1) ・取得者 : 当社の執行役員並びに当社及び当社子会社の従業員 ・権利行使期間 : 平成23年6月10日から平成28年6月10日まで <p>(注1) ストックオプションの公正な評価単価について、現在計算中のため確定していません。</p> <p>当社の取締役及び監査役に対するストックオプション</p> <p>平成23年6月21日開催の取締役会において、平成23年7月15日に当社の取締役及び監査役に対して、新株予約権(ストックオプション)を発行することを決議しました。</p> <p>[ストックオプションの内容]</p> <ul style="list-style-type: none"> ・株式の種類 : 普通株式 ・新株発行の予定株数 : 19,000株 ・新株予約権発行価額 : 無償とする ・発行価額 : (注1) ・資本組入額 : (注2) ・発行価額の総額 : 未定 ・資本組入額の総額 : 未定 ・取得者 : 当社の取締役及び監査役 ・権利行使期間 : 平成23年7月15日から平成28年7月15日まで <p>(注1) 当該新株予約権の発行日の前日(取引が成立していない日を除く)における大阪証券取引所JASDAQ市場における当社株式普通取引の終値とします。</p> <p>(注2) 会社計算規則第17条に従い算出される資本金等増加限度額の2分の1の金額(ただし、計算の結果1円未満の端数を生ずるときはこれを切り上げた額)を資本金とし、残額を資本準備金とします。</p>

前連結会計年度 (自 平成21年 4月 1日 至 平成22年 3月31日)	当連結会計年度 (自 平成22年 4月 1日 至 平成23年 3月31日)						
	<p>2. 資本金及び資本準備金の額の減少について</p> <p>平成23年 6月21日開催の第15回定時株主総会において、資本金及び資本準備金の額の減少並びに剰余金の処分について、以下のとおり決議しました。</p> <p>(1) 資本金及び資本準備金の額の減少の目的</p> <p>資本金及び資本準備金の一部を取り崩し、欠損の填補に充当することにより、財務体質の健全化を図り、取引先に対する信用力の向上による事業拡大及び今後の機動的かつ柔軟な資本政策を可能とすることを目的としています。</p> <p>(2) 減少する資本金及び資本準備金の額</p> <p>資本金3,837,955千円から1,837,955千円を、資本準備金2,228,782千円から1,864,410千円を取り崩して、全額を欠損の填補に充当します。減少後の資本金の額は2,000,000千円、資本準備金の額は、364,371千円となります。</p> <p>(3) 日程</p> <table border="0" style="margin-left: 40px;"> <tr> <td>取締役会決議</td> <td>平成23年 5月12日</td> </tr> <tr> <td>株主総会決議</td> <td>平成23年 6月21日</td> </tr> <tr> <td>効力発生日</td> <td>平成23年 7月31日(予定)</td> </tr> </table>	取締役会決議	平成23年 5月12日	株主総会決議	平成23年 6月21日	効力発生日	平成23年 7月31日(予定)
取締役会決議	平成23年 5月12日						
株主総会決議	平成23年 6月21日						
効力発生日	平成23年 7月31日(予定)						

【連結附属明細表】

【社債明細表】

会社名	銘柄	発行年月日	前期末残高 (千円)	当期末残高 (千円)	利率(%)	担保	償還期限
日本通信(株)	第1回無担保 転換社債型 新株予約権付 社債 (注)1.2.3	平成年月日 19.12.21	400,000 (400,000)	400,000	3.0	なし	平成年月日 27.12.21
日本通信(株)	第2回無担保 転換社債型 新株予約権付 社債 (注)2.3	平成年月日 20.5.27	400,000	400,000	3.0	なし	平成年月日 28.5.27
合計	-	-	800,000 (400,000)	800,000	-	-	-

(注)1.()内書は、1年以内の償還予定額です。

- 各社債の償還期限(第1回は当初平成22年12月21日、第2回は当初平成23年5月27日)を5年間延長し、これに伴い、各新株予約権の行使期間を5年間延長しています。
- 新株予約権付社債に関する記載は次のとおりです。

銘柄	第1回	第2回
発行すべき株式	普通株式	普通株式
新株予約権の発行価額(円)	無償	無償
株式の発行価格(円)	25,000	40,000
発行価額の総額(千円)	400,000	400,000
新株予約権の行使により発行した株式の発行価額の総額(千円)	-	-
新株予約権の付与割合(%)	100	100
新株予約権の行使期間	自平成19年12月21日 至平成27年12月20日	自平成20年5月27日 至平成28年5月26日

(注)1.本新株予約権の行使に際しては当該本新株予約権に係る本社債を出資するものとし、当該本社債の価額は、当該本社債の払込金額と同額とします。

2.平成21年7月1日付の株式分割(1株を5株に分割)に伴い、株式の発行価格を調整しています。

3.連結決算日後5年間の償還予定額は以下のとおりです。

1年以内 (千円)	1年超2年以内 (千円)	2年超3年以内 (千円)	3年超4年以内 (千円)	4年超5年以内 (千円)
-	-	-	-	400,000

【借入金等明細表】

区分	前期末残高 (千円)	当期末残高 (千円)	平均利率 (%)	返済期限
短期借入金	40,000	280,000	1.93	-
1年以内に返済予定の長期借入金	-	-	-	-
1年以内に返済予定のリース債務	24,840	25,876	4.09	-
リース債務(1年以内に返済予定のものを除く。)	64,113	38,236	4.09	平成25年
その他有利子負債	-	-	-	-
小計	128,953	344,113	-	-
内部取引の消去	20,000	-	-	-
合計	108,953	344,113	-	-

(注) 1. 従来、合計欄の直前に「内部取引の消去」の欄を設けていましたが、連結貸借対照表との比較を容易にするため、当期末残高の記載から、各区分ごとに連結会社相互間の取引に係るものの金額を控除して記載することとしました。なお、当期末の「内部取引の消去」の金額は 67,062千円です。

2. 平均利率については、期末借入残高に対する加重平均利率を記載しています。

3. リース債務(1年以内に返済予定のものを除く。)の連結決算日後5年間の返済予定額は以下のとおりです。

	1年超2年以内 (千円)	2年超3年以内 (千円)	3年超4年以内 (千円)	4年超5年以内 (千円)
リース債務	38,236	-	-	-

【資産除去債務明細表】

該当事項はありません。

(2)【その他】

当連結会計年度における四半期情報

	第1四半期 自平成22年4月1日 至平成22年6月30日	第2四半期 自平成22年7月1日 至平成22年9月30日	第3四半期 自平成22年10月1日 至平成22年12月31日	第4四半期 自平成23年1月1日 至平成23年3月31日
売上高(千円)	731,518	843,883	1,052,013	1,014,669
税金等調整前四半期純利益 金額又は税金等調整前四半 期純損失金額()(千 円)	267,716	350,174	147,181	121,024
四半期利益金額又は四半期 純損失金額()(千円)	269,216	351,674	140,874	120,366
1株当たり四半期純利益又 は1株当たり四半期純損失 金額()(円)	201.35	263.01	105.36	89.97

訴訟

- () 当社は、平成21年6月4日、加賀ハイテック株式会社から訴状の送達を受けました。当社は、同社との間で、平成20年7月31日に商品売買基本契約(代理店契約)を締結し、同社は当社商品を販売してまいりましたが、同社は、訴状において、当社から仕入れた商品のうち、現時点の在庫について当社がその全部を引き取るべきであると主張し、在庫にかかる売買契約の解除及びこれに伴う買受代金相当額の返還を請求しているものです。しかしながら、同社と当社の代理店契約において、返品を可能とする条件はありません。当社としては、同社の主張には理由がないものと考えており、訴訟においては、当社の正当性を主張していく方針です。
- したがって、本件訴訟が当社の事業及び財政状態に重要な影響を与える可能性はないものと見込んでいます。
- () 当社と当社の元執行役員(米国子会社社長(当時))との間の新株予約権不存在確認反訴請求事件について、東京地方裁判所の第一審判決では当社の主張が全面的に認められましたが、平成21年9月29日、東京高等裁判所において、当社に対し28百万円及びこれについての遅延損害金等を支払うよう命ずる判決が言い渡されました。当社は上記判決について全面的に不服であり上告をしていますが、本件訴訟が最終的に東京高等裁判所の判決どおりに確定した場合に備え、これによる損害賠償金等見込額32百万円を、訴訟損失引当金として計上しています。
- () 当社は平成22年10月に人員削減を伴う事業再構築を実施しましたが、これに対し、当社の元従業員4名が解雇無効を主張し、当社に対し労働契約上の権利を有することの確認(及び、これに伴う平成22年12月から支払済みに至るまでの給与の支払い)を請求しています。
- 本件は、平成22年12月22日に労働審判が申立てられ、平成23年2月21日に申立人の請求を認容する旨または一定額の解決金を支払う旨の労働審判が下されましたが、この労働審判は、平成23年2月24日に当社が異議を申立てたことにより失効し、労働審判の申立てのあった平成22年12月22日に訴えの提起があったものとみなされたものです。
- 当社は、本件解雇の正当性を主張し、訴訟で争っていく方針です。
- したがって、本件訴訟が当社の事業及び財政状態に重要な影響を与える可能性はないものと見込んでいます。

2【財務諸表等】
(1)【財務諸表】
【貸借対照表】

(単位：千円)

	前事業年度 (平成22年3月31日)	当事業年度 (平成23年3月31日)
資産の部		
流動資産		
現金及び預金	997,423	2 1,210,105
売掛金	1 338,378	1 482,357
有価証券	200,166	200,283
商品	163,804	434,715
貯蔵品	7,499	12,927
前渡金	1 7,795	-
前払費用	33,880	22,808
未収入金	58,893	2,032
関係会社未収入金	89,772	6,444
関係会社短期貸付金	-	20,787
その他	1,939	14,124
貸倒引当金	1,149	12,566
流動資産合計	1,898,405	2,394,019
固定資産		
有形固定資産		
建物	42,131	33,073
減価償却累計額	23,857	21,401
建物(純額)	18,274	11,672
車両運搬具	9,803	9,803
減価償却累計額	9,186	9,393
車両運搬具(純額)	617	410
工具、器具及び備品	350,292	354,545
減価償却累計額	262,707	287,985
工具、器具及び備品(純額)	87,584	66,559
移動端末機器	3,211	3,248
減価償却累計額	2,535	411
移動端末機器(純額)	676	2,836
リース資産	112,800	112,800
減価償却累計額	29,962	50,671
リース資産(純額)	82,837	62,128
有形固定資産合計	189,990	143,607
無形固定資産		
商標権	1,872	2,346
特許権	713	519
電話加入権	1,294	1,345
ソフトウェア	614,173	506,356
ソフトウェア仮勘定	365,855	372,497
無形固定資産合計	983,907	883,064
投資その他の資産		
関係会社株式	70,959	70,959
関係会社長期貸付金	1,303,191	1,419,701
敷金及び保証金	53,667	45,721
その他	510	10,475
貸倒引当金	208,765	208,765
投資その他の資産合計	1,219,561	1,338,091

(単位：千円)

	前事業年度 (平成22年3月31日)	当事業年度 (平成23年3月31日)
固定資産合計	2,393,459	2,364,763
資産合計	4,291,865	4,758,782
負債の部		
流動負債		
買掛金	1 133,404	1 323,106
短期借入金	1 20,000	1, 2 260,000
1年内償還予定の社債	400,000	-
未払金	1 58,617	1 65,431
リース債務	24,840	25,876
未払費用	57,351	82,148
未払法人税等	14,595	14,163
前受収益	-	327,730
通信サービス繰延利益額	386,470	179,223
預り金	22,427	15,376
訴訟損失引当金	32,700	32,700
その他	10,548	35,545
流動負債合計	1,160,955	1,361,303
固定負債		
社債	400,000	800,000
リース債務	64,113	38,236
固定負債合計	464,113	838,236
負債合計	1,625,068	2,199,539
純資産の部		
株主資本		
資本金	3,831,102	3,837,955
資本剰余金		
資本準備金	2,221,929	2,228,782
資本剰余金合計	2,221,929	2,228,782
利益剰余金		
その他利益剰余金		
繰越利益剰余金	3,519,760	3,702,365
利益剰余金合計	3,519,760	3,702,365
自己株式	2,191	2,191
株主資本合計	2,531,080	2,362,180
評価・換算差額等		
その他有価証券評価差額金	-	-
評価・換算差額等合計	-	-
新株予約権	135,716	197,063
純資産合計	2,666,796	2,559,243
負債純資産合計	4,291,865	4,758,782

【損益計算書】

(単位：千円)

	前事業年度 (自 平成21年 4月 1日 至 平成22年 3月31日)	当事業年度 (自 平成22年 4月 1日 至 平成23年 3月31日)
売上高	2,303,900	3,086,041
売上原価	1, 2 1,754,350	1, 2 1,968,243
売上総利益	549,549	1,117,797
通信サービス繰延利益繰入額	691,669	412,305
通信サービス繰延利益戻入額	772,510	619,552
差引売上総利益	630,390	1,325,044
販売費及び一般管理費	2 1,479,135	2 1,273,468
営業利益又は営業損失()	848,744	51,576
営業外収益		
受取利息	1 37,031	1 37,996
有価証券利息	292	145
その他	8,129	4,838
営業外収益合計	45,453	42,980
営業外費用		
支払利息	33,924	29,595
株式交付費	13,690	-
為替差損	49,508	163,805
有価証券売却損	899	-
その他	5,208	5,800
営業外費用合計	103,231	199,202
経常損失()	906,522	104,645
特別利益		
貸倒引当金戻入額	25,744	-
新株予約権戻入益	351	6,334
特別利益合計	26,095	6,334
特別損失		
固定資産除却損	-	3 120
事業再構築費用	-	75,002
減損損失	3 14,834	-
訴訟損失引当金繰入額	32,000	-
資産除去債務会計基準の適用に伴う影響額	-	4,365
特別損失合計	46,834	79,489
税引前当期純損失()	927,261	177,800
法人税、住民税及び事業税	5,810	4,805
法人税等合計	5,810	4,805
当期純損失()	933,071	182,605

【売上原価明細書】

区分	注記 番号	前事業年度 (自平成21年4月1日 至平成22年3月31日)			当事業年度 (自平成22年4月1日 至平成23年3月31日)				
		金額(千円)	構成比 (%)		金額(千円)	構成比 (%)			
期首棚卸高	1	211,729	256,992	14.6	196,139	506,727	25.7		
当期商品仕入高		243,996			793,055				
他勘定振替高		2,594			13,865				
期末棚卸高		196,139			468,601				
通信回線料金等					272,693			121,559	6.2
データサービス原価					623,738			801,892	40.7
その他の経費		2			600,925			34.3	538,063
売上原価		1,754,350	100.0	1,968,243	100.0				

原価計算の方法

原価計算の方法

原価計算の方法は個別原価計算によ
っています。

同左

(注) 1. 他勘定振替高の内訳は次のとおりです。

(単位：千円)

項目	前事業年度	当事業年度
固定資産への振替	201	2,635
消耗品勘定等への振替	2,392	11,230
計	2,594	13,865

2. その他の経費の内訳は次のとおりです。

(単位：千円)

項目	前事業年度	当事業年度
減価償却費	248,953	227,924
システム運営費	27,868	11,984
移動端末機器償却費	3,994	885
業務委託料	40,282	34,850
外注委託費	24,116	71,582
その他	255,710	190,834
計	600,925	538,063

【株主資本等変動計算書】

(単位：千円)

	前事業年度 (自 平成21年 4月 1日 至 平成22年 3月31日)	当事業年度 (自 平成22年 4月 1日 至 平成23年 3月31日)
株主資本		
資本金		
前期末残高	2,672,996	3,831,102
当期変動額		
新株の発行	1,158,105	6,853
当期変動額合計	1,158,105	6,853
当期末残高	3,831,102	3,837,955
資本剰余金		
資本準備金		
前期末残高	1,064,369	2,221,929
当期変動額		
新株の発行	1,157,560	6,852
当期変動額合計	1,157,560	6,852
当期末残高	2,221,929	2,228,782
資本剰余金合計		
前期末残高	1,064,369	2,221,929
当期変動額		
新株の発行	1,157,560	6,852
当期変動額合計	1,157,560	6,852
当期末残高	2,221,929	2,228,782
利益剰余金		
その他利益剰余金		
繰越利益剰余金		
前期末残高	2,586,688	3,519,760
当期変動額		
当期純損失()	933,071	182,605
当期変動額合計	933,071	182,605
当期末残高	3,519,760	3,702,365
利益剰余金合計		
前期末残高	2,586,688	3,519,760
当期変動額		
当期純損失()	933,071	182,605
当期変動額合計	933,071	182,605
当期末残高	3,519,760	3,702,365
自己株式		
前期末残高	2,191	2,191
当期末残高	2,191	2,191
株主資本合計		
前期末残高	1,148,484	2,531,080
当期変動額		
新株の発行	2,315,666	13,705
当期純損失()	933,071	182,605
当期変動額合計	1,382,595	168,899

	前事業年度 (自 平成21年 4月 1日 至 平成22年 3月 31日)	当事業年度 (自 平成22年 4月 1日 至 平成23年 3月 31日)
当期末残高	2,531,080	2,362,180
評価・換算差額等		
その他有価証券評価差額金		
前期末残高	136	-
当期変動額		
株主資本以外の項目の当期変動額（純額）	136	-
当期変動額合計	136	-
当期末残高	-	-
評価・換算差額等合計		
前期末残高	136	-
当期変動額		
株主資本以外の項目の当期変動額（純額）	136	-
当期変動額合計	136	-
当期末残高	-	-
新株予約権		
前期末残高	75,887	135,716
当期変動額		
株主資本以外の項目の当期変動額（純額）	59,829	61,346
当期変動額合計	59,829	61,346
当期末残高	135,716	197,063
純資産合計		
前期末残高	1,224,508	2,666,796
当期変動額		
新株の発行	2,315,666	13,705
当期純損失（ ）	933,071	182,605
株主資本以外の項目の当期変動額（純額）	59,692	61,346
当期変動額合計	1,442,288	107,553
当期末残高	2,666,796	2,559,243

【重要な会計方針】

項目	前事業年度 (自平成21年4月1日 至平成22年3月31日)	当事業年度 (自平成22年4月1日 至平成23年3月31日)
1 有価証券の評価基準及び評価方法	(1) 子会社株式及び関連会社株式 総平均法に基づく原価法 (2) その他有価証券 時価のないもの 総平均法に基づく原価法	(1) 子会社株式及び関連会社株式 同左 (2) その他有価証券 時価のないもの 同左
2 デリバティブの評価基準及び評価方法	時価法	
3 たな卸資産の評価基準及び評価方法	総平均法に基づく原価法(貸借対照表 価額については、収益性の低下による簿価 切下げの方法)	同左
4 固定資産の減価償却の方法	(1) 有形固定資産(リース資産を除く) 移動端末機器 耐用年数を2年、残存価額をゼロと する定額法 その他の有形固定資産 定率法 なお、主要な耐用年数は次のとおり です。 建物 8～15年 車両運搬具 2～6年 工具、器具及び備品 5～10年 (2) 無形固定資産(リース資産を除く) 自社利用のソフトウェア 見込有効期間(5年)に基づく定 額法 その他の無形固定資産 定額法 なお、主要な耐用年数は次のとおり です。 商標権 10年 特許権 8年 (3) リース資産 所有権移転ファイナンス・リース取 引に係るリース資産 自己所有の固定資産に適用する減価 償却方法と同一の方法を採用してい ます。	(1) 有形固定資産(リース資産を除く) 移動端末機器 同左 その他の有形固定資産 同左 (2) 無形固定資産(リース資産を除く) 自社利用のソフトウェア 同左 その他の無形固定資産 同左 (3) リース資産 同左
5 繰延資産の処理方法	株式交付費 支出時に全額費用処理しています。	
6 外貨建の資産及び負債の 本邦通貨への換算基準	外貨建金銭債権債務は、事業年度の期末 の直物為替相場により円貨に換算し、換 算差額は損益として処理しています。	同左

項目	前事業年度 (自平成21年4月1日 至平成22年3月31日)	当事業年度 (自平成22年4月1日 至平成23年3月31日)
7 引当金の計上基準	(1)貸倒引当金 債権の貸倒れによる損失に備えるため、一般債権については貸倒れ実績率により、貸倒懸念債権等特定の債権については個別に回収可能性を勘案し、回収不能見込額を計上しています。 (2)訴訟損失引当金 訴訟に対する損失に備えるため、将来発生する可能性のある損失を見積もり、必要と認められる額を計上しています。	(1)貸倒引当金 同左 (2)訴訟損失引当金 同左
8 収益及び費用の計上基準	通信時間付モバイルツールであるbモバイルと機器組込型通信ソリューションの通信電池については、商品売上額を通信端末部分と通信料部分に合理的に区分することが困難なため、通信端末と通信料とを区別することなく一括で出荷時に売上に計上し、この売上高から通信端末の売上原価を控除して計算される売上総利益金額を見積利用期間にわたって計上するために、通信サービス繰延利益額に繰り延べる方法によっています。	同左
9 その他財務諸表作成のための重要な事項	消費税等の会計処理 税抜方式によっています。	消費税等の会計処理 同左

【会計処理方法の変更】

前事業年度 (自平成21年4月1日 至平成22年3月31日)	当事業年度 (自平成22年4月1日 至平成23年3月31日)
	(資産除去債務に関する会計基準の適用) 当事業年度より、「資産除去債務に関する会計基準」(企業会計基準第18号平成20年3月31日)及び「資産除去債務に関する会計基準の適用指針」(企業会計基準適用指針第21号平成20年3月31日)を適用しています。 これにより、当事業年度の営業利益は726千円減少し、経常損失は726千円増加し、税引前当期純損失は5,092千円増加しています。

【表示方法の変更】

前事業年度 (自平成21年4月1日 至平成22年3月31日)	当事業年度 (自平成22年4月1日 至平成23年3月31日)
(貸借対照表) 前期まで流動負債の「未払金」に含めて表示していた「未払費用」は、当期において、負債及び純資産の総額の100分の1を超えたため区分掲記しました。 なお、前期末の「未払費用」は26,262千円です。	

【注記事項】

(貸借対照表関係)

前事業年度 (平成22年3月31日)	当事業年度 (平成23年3月31日)																										
<p>1 関係会社項目 関係会社に対する資産及び負債には区分掲記されたもののほかに次のものがあります。</p> <table border="1"> <tr> <td>流動資産</td> <td></td> </tr> <tr> <td>売掛金</td> <td style="text-align: right;">11,739千円</td> </tr> <tr> <td>前渡金</td> <td style="text-align: right;">3,919千円</td> </tr> <tr> <td>流動負債</td> <td></td> </tr> <tr> <td>買掛金</td> <td style="text-align: right;">893千円</td> </tr> <tr> <td>短期借入金</td> <td style="text-align: right;">20,000千円</td> </tr> <tr> <td>未払金</td> <td style="text-align: right;">13,297千円</td> </tr> </table>	流動資産		売掛金	11,739千円	前渡金	3,919千円	流動負債		買掛金	893千円	短期借入金	20,000千円	未払金	13,297千円	<p>1 関係会社項目 関係会社に対する資産及び負債には区分掲記されたもののほかに次のものがあります。</p> <table border="1"> <tr> <td>流動資産</td> <td></td> </tr> <tr> <td>売掛金</td> <td style="text-align: right;">3,917千円</td> </tr> <tr> <td>流動負債</td> <td></td> </tr> <tr> <td>買掛金</td> <td style="text-align: right;">1,523千円</td> </tr> <tr> <td>短期借入金</td> <td style="text-align: right;">20,000千円</td> </tr> <tr> <td>未払金</td> <td style="text-align: right;">10,089千円</td> </tr> </table> <p>2 担保に供している資産は、次のとおりです。 定期預金 120,000千円 上記は、短期借入金240,000千円の担保に供しています。</p>	流動資産		売掛金	3,917千円	流動負債		買掛金	1,523千円	短期借入金	20,000千円	未払金	10,089千円
流動資産																											
売掛金	11,739千円																										
前渡金	3,919千円																										
流動負債																											
買掛金	893千円																										
短期借入金	20,000千円																										
未払金	13,297千円																										
流動資産																											
売掛金	3,917千円																										
流動負債																											
買掛金	1,523千円																										
短期借入金	20,000千円																										
未払金	10,089千円																										

(損益計算書関係)

前事業年度 (自平成21年4月1日 至平成22年3月31日)	当事業年度 (自平成22年4月1日 至平成23年3月31日)																																																
<p>1 このうち関係会社との取引に係る主なものは、次のとおりです。 (売上原価) システム運営費他 29,197千円 (営業外収益) 受取利息 35,711千円</p> <p>2 販売費及び一般管理費のうち、販売費に属する費用のおおよその割合は59%であり、一般管理費に属する費用のおおよその割合は41%です。なお、主要な費目及び金額は、次のとおりです。</p> <table border="1"> <tr><td>販売促進費</td><td style="text-align: right;">29,675千円</td></tr> <tr><td>広告宣伝費</td><td style="text-align: right;">5,509千円</td></tr> <tr><td>役員報酬</td><td style="text-align: right;">259,405千円</td></tr> <tr><td>給料手当</td><td style="text-align: right;">511,743千円</td></tr> <tr><td>法定福利費</td><td style="text-align: right;">61,149千円</td></tr> <tr><td>業務委託料</td><td style="text-align: right;">133,195千円</td></tr> <tr><td>減価償却費</td><td style="text-align: right;">51,019千円</td></tr> <tr><td>地代家賃</td><td style="text-align: right;">66,812千円</td></tr> <tr><td>顧問料</td><td style="text-align: right;">95,260千円</td></tr> <tr><td>支払手数料</td><td style="text-align: right;">35,659千円</td></tr> <tr><td>旅費交通費</td><td style="text-align: right;">42,039千円</td></tr> </table> <p>なお、一般管理費及び売上原価に含まれる研究開発費は、206,741千円です。</p>	販売促進費	29,675千円	広告宣伝費	5,509千円	役員報酬	259,405千円	給料手当	511,743千円	法定福利費	61,149千円	業務委託料	133,195千円	減価償却費	51,019千円	地代家賃	66,812千円	顧問料	95,260千円	支払手数料	35,659千円	旅費交通費	42,039千円	<p>1 このうち関係会社との取引に係る主なものは、次のとおりです。 (売上原価) システム運営費他 16,778千円 (営業外収益) 受取利息 37,480千円</p> <p>2 販売費及び一般管理費のうち、販売費に属する費用のおおよその割合は57%であり、一般管理費に属する費用のおおよその割合は43%です。なお、主要な費目及び金額は、次のとおりです。</p> <table border="1"> <tr><td>販売促進費</td><td style="text-align: right;">34,007千円</td></tr> <tr><td>広告宣伝費</td><td style="text-align: right;">10,242千円</td></tr> <tr><td>役員報酬</td><td style="text-align: right;">236,778千円</td></tr> <tr><td>給料手当</td><td style="text-align: right;">385,158千円</td></tr> <tr><td>法定福利費</td><td style="text-align: right;">52,991千円</td></tr> <tr><td>ストックオプション労務費用</td><td style="text-align: right;">71,886千円</td></tr> <tr><td>業務委託料</td><td style="text-align: right;">110,231千円</td></tr> <tr><td>減価償却費</td><td style="text-align: right;">50,515千円</td></tr> <tr><td>地代家賃</td><td style="text-align: right;">64,246千円</td></tr> <tr><td>顧問料</td><td style="text-align: right;">78,285千円</td></tr> <tr><td>支払手数料</td><td style="text-align: right;">42,676千円</td></tr> <tr><td>旅費交通費</td><td style="text-align: right;">36,188千円</td></tr> <tr><td>貸倒引当金繰入額</td><td style="text-align: right;">11,417千円</td></tr> </table> <p>なお、一般管理費及び売上原価に含まれる研究開発費は、142,067千円です。</p>	販売促進費	34,007千円	広告宣伝費	10,242千円	役員報酬	236,778千円	給料手当	385,158千円	法定福利費	52,991千円	ストックオプション労務費用	71,886千円	業務委託料	110,231千円	減価償却費	50,515千円	地代家賃	64,246千円	顧問料	78,285千円	支払手数料	42,676千円	旅費交通費	36,188千円	貸倒引当金繰入額	11,417千円
販売促進費	29,675千円																																																
広告宣伝費	5,509千円																																																
役員報酬	259,405千円																																																
給料手当	511,743千円																																																
法定福利費	61,149千円																																																
業務委託料	133,195千円																																																
減価償却費	51,019千円																																																
地代家賃	66,812千円																																																
顧問料	95,260千円																																																
支払手数料	35,659千円																																																
旅費交通費	42,039千円																																																
販売促進費	34,007千円																																																
広告宣伝費	10,242千円																																																
役員報酬	236,778千円																																																
給料手当	385,158千円																																																
法定福利費	52,991千円																																																
ストックオプション労務費用	71,886千円																																																
業務委託料	110,231千円																																																
減価償却費	50,515千円																																																
地代家賃	64,246千円																																																
顧問料	78,285千円																																																
支払手数料	42,676千円																																																
旅費交通費	36,188千円																																																
貸倒引当金繰入額	11,417千円																																																

前事業年度 (自 平成21年4月1日 至 平成22年3月31日)		当事業年度 (自 平成22年4月1日 至 平成23年3月31日)	
3 減損損失 当事業年度において、当社は以下のとおり減損損失を計上しました。		3 固定資産除却損の内容は、次のとおりです。 工具、器具及び備品 120千円	
場所	用途	種類	減損損失 (千円)
本社	遊休資産	ソフトウェア仮 勘定	14,834
<p>(1)減損損失の認識にいたった経緯 事業計画を精査する中で、予定していたサービス導入を見送るとの判断をしたため、当該遊休資産の回収可能価額をゼロと評価しました。</p> <p>(2)資産のグルーピング方法 当社グループは原則として会社ごとに資産のグルーピングを行っており、遊休資産については個別資産ごとにグルーピングを行っています。</p> <p>(3)回収可能価額の算定方法 回収可能価額はゼロとしています。</p>			

(株主資本等変動計算書関係)

前事業年度(自 平成21年4月1日 至 平成22年3月31日)

自己株式の種類及び株式数に関する事項

	前事業年度末株式 数(株)	当事業年度増加株 式数(株)	当事業年度減少株 式数(株)	当事業年度末株式 数(株)
普通株式	30	120	-	150
合計	30	120	-	150

(注) 1. 普通株式の自己株式の株式数の増加120株は、株式分割(1:5)によるものです。

当事業年度(自 平成22年4月1日 至 平成23年3月31日)

自己株式の種類及び株式数に関する事項

	前事業年度末株式 数(株)	当事業年度増加株 式数(株)	当事業年度減少株 式数(株)	当事業年度末株式 数(株)
普通株式	150	-	-	150
合計	150	-	-	150

(リース取引関係)

前事業年度 (自 平成21年4月1日 至 平成22年3月31日)	当事業年度 (自 平成22年4月1日 至 平成23年3月31日)												
<p>1. ファイナンス・リース取引(借主側) 所有権移転ファイナンス・リース取引 リース資産の内容 有形固定資産 移動体通信事業における設備(工具、器具及び備品)です。 リース資産の減価償却の方法 重要な会計方針「4. 固定資産の減価償却の方法」に記載のとおりです。</p> <p>2. オペレーティング・リース取引 オペレーティング・リース取引のうち解約不能のものに係る未経過リース料</p> <table style="width: 100%; border-collapse: collapse;"> <tr> <td style="width: 50%;">1年内</td> <td style="width: 50%; text-align: right;">48,418千円</td> </tr> <tr> <td>1年超</td> <td style="text-align: right;">46,957千円</td> </tr> <tr> <td style="border-top: 1px solid black;">合計</td> <td style="text-align: right; border-top: 1px solid black;">95,375千円</td> </tr> </table>	1年内	48,418千円	1年超	46,957千円	合計	95,375千円	<p>1. ファイナンス・リース取引(借主側) 所有権移転ファイナンス・リース取引 リース資産の内容 有形固定資産 同左 リース資産の減価償却の方法 同左</p> <p>2. オペレーティング・リース取引 オペレーティング・リース取引のうち解約不能のものに係る未経過リース料</p> <table style="width: 100%; border-collapse: collapse;"> <tr> <td style="width: 50%;">1年内</td> <td style="width: 50%; text-align: right;">43,305千円</td> </tr> <tr> <td>1年超</td> <td style="text-align: right;">-千円</td> </tr> <tr> <td style="border-top: 1px solid black;">合計</td> <td style="text-align: right; border-top: 1px solid black;">43,305千円</td> </tr> </table>	1年内	43,305千円	1年超	-千円	合計	43,305千円
1年内	48,418千円												
1年超	46,957千円												
合計	95,375千円												
1年内	43,305千円												
1年超	-千円												
合計	43,305千円												

(有価証券関係)

前事業年度(平成22年3月31日)

子会社株式(貸借対照表計上額 子会社株式70,959千円)は、市場価格がなく、時価を把握することが極めて困難と認められることから、記載していません。

当事業年度(平成23年3月31日)

子会社株式(貸借対照表計上額 子会社株式70,959千円)は、市場価格がなく、時価を把握することが極めて困難と認められることから、記載していません。

(税効果会計関係)

前事業年度 (平成22年3月31日)	当事業年度 (平成23年3月31日)																																														
<p>1 繰延税金資産及び繰延税金負債の発生主な原因別の内訳</p> <table style="width: 100%; border-collapse: collapse;"> <tr> <td colspan="2">繰延税金資産</td> </tr> <tr> <td>繰越欠損金</td> <td style="text-align: right;">1,610,534千円</td> </tr> <tr> <td>関係会社株式評価損</td> <td style="text-align: right;">361,730千円</td> </tr> <tr> <td>通信サービス繰延利益額</td> <td style="text-align: right;">157,254千円</td> </tr> <tr> <td>減損損失(無形固定資産)</td> <td style="text-align: right;">79,825千円</td> </tr> <tr> <td>貸倒引当金</td> <td style="text-align: right;">85,414千円</td> </tr> <tr> <td>その他</td> <td style="text-align: right;">73,972千円</td> </tr> <tr> <td style="border-top: 1px solid black;">繰延税金資産小計</td> <td style="text-align: right; border-top: 1px solid black;">2,368,732千円</td> </tr> <tr> <td>評価性引当額</td> <td style="text-align: right;">2,368,732千円</td> </tr> <tr> <td style="border-top: 1px solid black;">繰延税金資産合計</td> <td style="text-align: right; border-top: 1px solid black;">-千円</td> </tr> <tr> <td>繰延税金負債</td> <td style="text-align: right;">-千円</td> </tr> </table> <p>2 法定実効税率と税効果会計適用後の法人税等の負担率との差異の原因となった主要な項目別の内訳 税引前当期純損失となったため、内訳の開示は省略しています。</p>	繰延税金資産		繰越欠損金	1,610,534千円	関係会社株式評価損	361,730千円	通信サービス繰延利益額	157,254千円	減損損失(無形固定資産)	79,825千円	貸倒引当金	85,414千円	その他	73,972千円	繰延税金資産小計	2,368,732千円	評価性引当額	2,368,732千円	繰延税金資産合計	-千円	繰延税金負債	-千円	<p>1 繰延税金資産及び繰延税金負債の発生主な原因別の内訳</p> <table style="width: 100%; border-collapse: collapse;"> <tr> <td colspan="2">繰延税金資産</td> </tr> <tr> <td>繰越欠損金</td> <td style="text-align: right;">1,324,738千円</td> </tr> <tr> <td>関係会社株式評価損</td> <td style="text-align: right;">361,730千円</td> </tr> <tr> <td>前受収益</td> <td style="text-align: right;">133,353千円</td> </tr> <tr> <td>通信サービス繰延利益額</td> <td style="text-align: right;">72,926千円</td> </tr> <tr> <td>減損損失(無形固定資産)</td> <td style="text-align: right;">22,485千円</td> </tr> <tr> <td>貸倒引当金</td> <td style="text-align: right;">90,060千円</td> </tr> <tr> <td>その他</td> <td style="text-align: right;">105,345千円</td> </tr> <tr> <td style="border-top: 1px solid black;">繰延税金資産小計</td> <td style="text-align: right; border-top: 1px solid black;">2,110,640千円</td> </tr> <tr> <td>評価性引当額</td> <td style="text-align: right;">2,110,640千円</td> </tr> <tr> <td style="border-top: 1px solid black;">繰延税金資産合計</td> <td style="text-align: right; border-top: 1px solid black;">-千円</td> </tr> <tr> <td>繰延税金負債</td> <td style="text-align: right;">-千円</td> </tr> </table> <p>2 法定実効税率と税効果会計適用後の法人税等の負担率との差異の原因となった主要な項目別の内訳 同左</p>	繰延税金資産		繰越欠損金	1,324,738千円	関係会社株式評価損	361,730千円	前受収益	133,353千円	通信サービス繰延利益額	72,926千円	減損損失(無形固定資産)	22,485千円	貸倒引当金	90,060千円	その他	105,345千円	繰延税金資産小計	2,110,640千円	評価性引当額	2,110,640千円	繰延税金資産合計	-千円	繰延税金負債	-千円
繰延税金資産																																															
繰越欠損金	1,610,534千円																																														
関係会社株式評価損	361,730千円																																														
通信サービス繰延利益額	157,254千円																																														
減損損失(無形固定資産)	79,825千円																																														
貸倒引当金	85,414千円																																														
その他	73,972千円																																														
繰延税金資産小計	2,368,732千円																																														
評価性引当額	2,368,732千円																																														
繰延税金資産合計	-千円																																														
繰延税金負債	-千円																																														
繰延税金資産																																															
繰越欠損金	1,324,738千円																																														
関係会社株式評価損	361,730千円																																														
前受収益	133,353千円																																														
通信サービス繰延利益額	72,926千円																																														
減損損失(無形固定資産)	22,485千円																																														
貸倒引当金	90,060千円																																														
その他	105,345千円																																														
繰延税金資産小計	2,110,640千円																																														
評価性引当額	2,110,640千円																																														
繰延税金資産合計	-千円																																														
繰延税金負債	-千円																																														

(資産除去債務関係)

該当事項はありません。

(1株当たり情報)

前事業年度 (自平成21年4月1日 至平成22年3月31日)	当事業年度 (自平成22年4月1日 至平成23年3月31日)
1株当たり純資産額 1,892.98円	1株当たり純資産額 1,764.85円
1株当たり当期純損失金額 734.18円	1株当たり当期純損失金額 136.55円
潜在株式調整後1株当たり当期 純利益金額 -	潜在株式調整後1株当たり当期 純利益金額 -
<p>当社は、平成21年7月1日付で普通株式1株につき5株の株式分割を行っています。</p> <p>なお、当該株式分割が前期首に行われたと仮定した場合の前事業年度における1株当たり情報については、以下のとおりとなります。</p>	
1株当たり純資産額 973.30円	
1株当たり当期純損失金額 680.76円	
潜在株式調整後1株当たり当期 純利益金額 -	

(注) 1. 潜在株式調整後1株当たり当期純利益金額について

前事業年度及び当事業年度において、潜在株式の残高はありますが、1株当たり当期純損失であるため、記載を省略しています。

2. 1株当たり当期純利益金額(は当期純損失)の算定上の基礎

項目	前事業年度 (自平成21年4月1日 至平成22年3月31日)	当事業年度 (自平成22年4月1日 至平成23年3月31日)
1株当たり当期純利益金額(は当期純損失)		
損益計算書上の当期純利益(千円) (は当期純損失)	933,071	182,605
普通株主に帰属しない金額(千円)	-	-
普通株式に係る当期純利益(千円) (は当期純損失)	933,071	182,605
普通株式の期中平均株式数(株)	1,270,896.07	1,337,286.51
希薄化効果を有しないため、潜在株式調整後1株当たり当期純利益の算定に含めなかった潜在株式の概要	1株当たり当期純損失であるため、全ての潜在株式が希薄化効果を有していません。	同左

(重要な後発事象)

前事業年度 (自 平成21年 4月 1日 至 平成22年 3月31日)	当事業年度 (自 平成22年 4月 1日 至 平成23年 3月31日)
<p>1. ストックオプションについて</p> <p>平成22年 5月13日開催の取締役会において、平成22年 7月 1日に当社並びに当社子会社の取締役、監査役及び従業員に対して、新株予約権(ストックオプション)を発行することを決議しました。</p> <p>[ストックオプションの内容]</p> <ul style="list-style-type: none"> ・株式の種類 : 普通株式 ・新株発行の予定株数 : 16,285株 ・新株予約権発行価額 : 無償とする ・発行価額 : (注1) ・資本組入額 : (注2) ・発行価額の総額 : 未定 ・資本組入額の総額 : 未定 ・取得者 : 当社並びに当社子会社の取締役、監査役及び従業員 ・権利行使期間 : 平成22年 7月 1日から平成27年 7月 1日まで <p>(注1) 当該新株予約権の発行日の前日(取引が成立していない日を除く)における大阪証券取引所ヘラクレス市場における当社株式普通取引の終値(気配表示を含む)とします。</p> <p>(注2) 会社計算規則第17条に従い算出される資本金等増加限度額の2分の1の金額(ただし、計算の結果1円未満の端数を生ずるときはこれを切り上げた額)を資本金とし、残額を資本準備金とします。</p>	<p>1. ストックオプションについて</p> <p>当社の執行役員並びに当社及び当社子会社の従業員に対するストックオプション</p> <p>平成23年 5月12日開催の取締役会の決議に基づき、平成23年 6月10日に当社の執行役員並びに当社及び当社子会社の従業員に対して、新株予約権(ストックオプション)を発行しました。</p> <p>[ストックオプションの内容]</p> <ul style="list-style-type: none"> ・株式の種類 : 普通株式 ・新株発行の予定株数 : 15,000株 ・新株予約権発行価額 : 無償とする ・発行価額 : 10,030円 ・資本組入額 : (注1) ・発行価額の総額 : 150,450,000円 ・資本組入額の総額 : (注1) ・取得者 : 当社の執行役員並びに当社及び当社子会社の従業員 ・権利行使期間 : 平成23年 6月10日から平成28年 6月10日まで <p>(注1) ストックオプションの公正な評価単価について、現在計算中のため確定していません。</p> <p>当社の取締役及び監査役に対するストックオプション</p> <p>平成23年 6月21日開催の取締役会において、平成23年 7月15日に当社の取締役及び監査役に対して、新株予約権(ストックオプション)を発行することを決議しました。</p> <p>[ストックオプションの内容]</p> <ul style="list-style-type: none"> ・株式の種類 : 普通株式 ・新株発行の予定株数 : 19,000株 ・新株予約権発行価額 : 無償とする ・発行価額 : (注1) ・資本組入額 : (注2) ・発行価額の総額 : 未定 ・資本組入額の総額 : 未定 ・取得者 : 当社の取締役及び監査役 ・権利行使期間 : 平成23年 7月15日から平成28年 7月15日まで <p>(注1) 当該新株予約権の発行日の前日(取引が成立していない日を除く)における大阪証券取引所JASDAQ市場における当社株式普通取引の終値とします。</p> <p>(注2) 会社計算規則第17条に従い算出される資本金等増加限度額の2分の1の金額(ただし、計算の結果1円未満の端数を生ずるときはこれを切り上げた額)を資本金とし、残額を資本準備金とします。</p>

前事業年度 (自 平成21年 4月 1日 至 平成22年 3月31日)	当事業年度 (自 平成22年 4月 1日 至 平成23年 3月31日)						
	<p>2. 資本金及び資本準備金の額の減少について</p> <p>平成23年 6月21日開催の第15回定時株主総会において、資本金及び資本準備金の額の減少並びに剰余金の処分について、以下のとおり決議しました。</p> <p>(1) 資本金及び資本準備金の額の減少の目的</p> <p>資本金及び資本準備金の一部を取り崩し、欠損の填補に充当することにより、財務体質の健全化を図り、取引先に対する信用力の向上による事業拡大及び今後の機動的かつ柔軟な資本政策を可能とすることを目的としています。</p> <p>(2) 減少する資本金及び資本準備金の額</p> <p>資本金3,837,955千円から1,837,955千円を、資本準備金2,228,782千円から1,864,410千円を取り崩して、全額を欠損の填補に充当します。減少後の資本金の額は2,000,000千円、資本準備金の額は、364,371千円となります。</p> <p>(3) 日程</p> <table data-bbox="858 757 1329 878"> <tr> <td>取締役会決議</td> <td>平成23年 5月12日</td> </tr> <tr> <td>株主総会決議</td> <td>平成23年 6月21日</td> </tr> <tr> <td>効力発生日</td> <td>平成23年 7月31日(予定)</td> </tr> </table>	取締役会決議	平成23年 5月12日	株主総会決議	平成23年 6月21日	効力発生日	平成23年 7月31日(予定)
取締役会決議	平成23年 5月12日						
株主総会決議	平成23年 6月21日						
効力発生日	平成23年 7月31日(予定)						

【附属明細表】
【有価証券明細表】
(その他)

有価証券	その他有価証券	種類及び銘柄	投資口数等(口)	貸借対照表計上額 (千円)
		JPモルガン円建て キャッシュ・リクイディティ・ファンド	200,283,420	200,283
		計	200,283,420	200,283

【有形固定資産等明細表】

(単位：千円)

資産の種類	前期末残高	当期増加額	当期減少額	当期末残高	当期末減価償却累計額または償却累計額	当期償却額	差引当期末残高
有形固定資産							
建物	42,131	-	9,058	33,073	21,401	2,958	11,672
車両運搬具	9,803	-	-	9,803	9,393	206	410
工具、器具及び備品 (注1)	350,292	6,737	2,484	354,545	287,985	27,427	66,559
移動端末機器	3,211	3,046	3,010	3,248	411	885	2,836
リース資産	112,800	-	-	112,800	50,671	20,709	62,128
有形固定資産計	518,239	9,783	14,552	513,470	369,863	52,188	143,607
無形固定資産							
商標権	8,836	911	120	9,627	7,281	316	2,346
特許権	1,819	-	-	1,819	1,299	193	519
電話加入権	1,294	51	-	1,345	-	-	1,345
ソフトウェア(注2)	2,085,186	122,880	-	2,208,067	1,701,711	230,697	506,356
ソフトウェア仮勘定 (注3)	365,855	132,958	126,316	372,497	-	-	372,497
無形固定資産計	2,462,992	256,802	126,437	2,593,356	1,710,291	231,207	883,064
長期前払費用	-	-	-	-	-	-	-
繰延資産							
-	-	-	-	-	-	-	-
繰延資産計	-	-	-	-	-	-	-

(注) 1. 工具、器具及び備品の増加は、ネットワーク関連機器の購入によるものです。

2. ソフトウェア及びソフトウェア仮勘定の増加は、主としてデータ通信サービスにかかる開発によるものです。

3. ソフトウェア仮勘定の減少は、ソフトウェアへの振替によるものです。

【引当金明細表】

(単位：千円)

区分	前期末残高	当期増加額	当期減少額 (目的使用)	当期減少額 (その他)	当期末残高
貸倒引当金	209,915	11,853	-	436	221,332
訴訟損失引当金	32,700	-	-	-	32,700

(注) 貸倒引当金の「当期減少額(その他)」は、洗替えによる戻入額です。

(2) 【主な資産及び負債の内容】

流動資産

イ．現金及び預金

区分	金額(千円)
現金	290
預金	
当座預金	32,847
普通預金	541,517
定期預金	390,000
外貨預金	20,449
通知預金	225,000
別段預金	-
計	1,209,814
合計	1,210,105

ロ．売掛金

相手先別内訳

相手先	金額(千円)
ダイワボウ情報システム株式会社	97,236
株式会社シネックス	45,223
ソフトバンク B B 株式会社	37,213
東芝テクノネットワーク株式会社	32,338
イナバ株式会社	25,109
その他	245,234
計	482,357

売掛金の発生及び回収並びに滞留状況

期首残高 (千円)	当期発生高 (千円)	当期回収高 (千円)	当期末残高 (千円)	回収率(%)	滞留期間(日) (A) + (D)
(A)	(B)	(C)	(D)	$\frac{(C)}{(A) + (B)} \times 100$	(B)
338,378	3,584,459	3,440,481	482,357	87.7	365
					41.8

(注) 消費税等の会計処理は税抜方式を採用していますが、上記金額には消費税等が含まれています。

ハ．商品

区分	金額(千円)
データ通信端末等	434,715
計	434,715

二．貯蔵品

区分	金額(千円)
個装箱、CD-ROM等(バルク品部材)	12,709
その他	218
計	12,927

投資その他の資産

イ．関係会社長期貸付金

相手先	金額(千円)
Communications Security and Compliance Technologies Inc.	1,167,672
Computer and Communication Technologies Inc.	138,137
Arxceo Corporation	113,890
計	1,419,701

流動負債

イ．買掛金

相手先	金額(千円)
ZTE CORPORATION	170,295
EXPANSYS plc	30,754
株式会社インターネットイニシアティブ	11,692
株式会社ウィルコム	6,732
株式会社トータルパック	2,374
その他	101,257
計	323,106

ロ．短期借入金

相手先	金額(百万円)
株式会社横浜銀行	240,000
アレクセオ・ジャパン株式会社	20,000
合計	260,000

ハ．前受収益

区分	金額(千円)
データ通信	327,730
計	327,730

固定負債

イ．社債 800,000千円

内訳は1 連結財務諸表等(1)連結財務諸表 連結附属明細表 社債明細表に記載しています。

(3)【その他】

訴訟

1 連結財務諸表等(2)その他 訴訟に記載しています。

第6【提出会社の株式事務の概要】

事業年度	4月1日から3月31日まで
定時株主総会	毎事業年度末日の翌日から3ヶ月以内
基準日	3月31日
剰余金の配当の基準日	9月30日 3月31日
1単元の株式数	-
株主名簿管理人 特別口座の口座管理機関 同連絡先	三菱UFJ信託銀行株式会社 〒137-8081 東京都江東区東砂七丁目10番11号 三菱UFJ信託銀行株式会社 証券代行部
公告掲載方法	電子公告により行う。ただし、電子公告によることができない事故その他のやむを得ない事由が生じたときは、日本経済新聞に掲載して行う。 公告掲載URL http://www.j-com.co.jp
株主に対する特典	該当事項はありません。

第7【提出会社の参考情報】

1【提出会社の親会社等の情報】

当社は、金融商品取引法第24条の7第1項に規定する親会社等はありません。

2【その他の参考情報】

当事業年度の開始日から有価証券報告書提出日までの間に、次の書類を提出しています。

- (1) 臨時報告書
金融商品取引法第24条の5第4項及び企業内容等の開示に関する内閣府令第19条第2項第9号の規定に基づく報告書です。
平成22年5月20日関東財務局長に提出。
- (2) 臨時報告書
金融商品取引法第24条の5第4項及び企業内容等の開示に関する内閣府令第19条第2項第9号の2の規定に基づく報告書です。
平成22年6月24日関東財務局長に提出。
- (3) 有価証券報告書及びその添付書類並びに確認書
事業年度(第14期) (自平成21年4月1日至平成22年3月31日)
平成22年6月25日関東財務局長に提出。
- (4) 内部統制報告書
事業年度(第14期) (自平成21年4月1日至平成22年3月31日)
平成22年6月25日関東財務局長に提出。
- (5) 臨時報告書
金融商品取引法第24条の5第4項及び企業内容等の開示に関する内閣府令第19条第2項第2号の2の規定に基づく報告書です。
平成22年7月14日関東財務局長に提出。
- (6) 第1四半期報告書及び確認書
(第15期第1四半期) (自平成22年4月1日至平成22年6月30日)
平成22年8月12日関東財務局長に提出。
- (7) 第2四半期報告書及び確認書
(第15期第2四半期) (自平成22年7月1日至平成22年9月30日)
平成22年11月12日関東財務局長に提出。
- (8) 第3四半期報告書及び確認書
(第15期第3四半期) (自平成22年10月1日至平成22年12月31日)
平成23年2月10日関東財務局長に提出。
- (9) 臨時報告書
金融商品取引法第24条の5第4項及び企業内容等の開示に関する内閣府令第19条第2項第2号の2の規定に基づく報告書です。
平成23年6月23日関東財務局長に提出。
- (10) 臨時報告書
金融商品取引法第24条の5第4項及び企業内容等の開示に関する内閣府令第19条第2項第9号の2の規定に基づく報告書です。
平成23年6月23日関東財務局長に提出。

第二部【提出会社の保証会社等の情報】

該当事項はありません。

独立監査人の監査報告書及び内部統制監査報告書

平成22年 6月25日

日本通信株式会社

取締役会 御中

東陽監査法人

指定社員 公認会計士 岡田 基宏
業務執行社員

指定社員 公認会計士 井上 司
業務執行社員

< 財務諸表監査 >

当監査法人は、金融商品取引法第193条の2第1項の規定に基づく監査証明を行うため、「経理の状況」に掲げられている日本通信株式会社の平成21年4月1日から平成22年3月31日までの連結会計年度の連結財務諸表、すなわち、連結貸借対照表、連結損益計算書、連結株主資本等変動計算書、連結キャッシュ・フロー計算書及び連結附属明細表について監査を行った。この連結財務諸表の作成責任は経営者にあり、当監査法人の責任は独立の立場から連結財務諸表に対する意見を表明することにある。

当監査法人は、我が国において一般に公正妥当と認められる監査の基準に準拠して監査を行った。監査の基準は、当監査法人に連結財務諸表に重要な虚偽の表示がないかどうかの合理的な保証を得ることを求めている。監査は、試査を基礎として行われ、経営者が採用した会計方針及びその適用方法並びに経営者によって行われた見積りの評価も含め全体としての連結財務諸表の表示を検討することを含んでいる。当監査法人は、監査の結果として意見表明のための合理的な基礎を得たと判断している。

当監査法人は、上記の連結財務諸表が、我が国において一般に公正妥当と認められる企業会計の基準に準拠して、日本通信株式会社及び連結子会社の平成22年3月31日現在の財政状態並びに同日をもって終了する連結会計年度の経営成績及びキャッシュ・フローの状況をすべての重要な点において適正に表示しているものと認める。

< 内部統制監査 >

当監査法人は、金融商品取引法第193条の2第2項の規定に基づく監査証明を行うため、日本通信株式会社の平成22年3月31日現在の内部統制報告書について監査を行った。財務報告に係る内部統制を整備及び運用並びに内部統制報告書を作成する責任は、経営者にあり、当監査法人の責任は、独立の立場から内部統制報告書に対する意見を表明することにある。また、財務報告に係る内部統制により財務報告の虚偽の記載を完全には防止又は発見することができない可能性がある。

当監査法人は、我が国において一般に公正妥当と認められる財務報告に係る内部統制の監査の基準に準拠して内部統制監査を行った。財務報告に係る内部統制の監査の基準は、当監査法人に内部統制報告書に重要な虚偽の表示がないかどうかの合理的な保証を得ることを求めている。内部統制監査は、試査を基礎として行われ、財務報告に係る内部統制の評価範囲、評価手続及び評価結果についての、経営者が行った記載を含め全体としての内部統制報告書の表示を検討することを含んでいる。当監査法人は、内部統制監査の結果として意見表明のための合理的な基礎を得たと判断している。

当監査法人は、日本通信株式会社が平成22年3月31日現在の財務報告に係る内部統制は有効であると表示した上記の内部統制報告書が、我が国において一般に公正妥当と認められる財務報告に係る内部統制の評価の基準に準拠して、財務報告に係る内部統制の評価について、すべての重要な点において適正に表示しているものと認める。

会社と当監査法人又は業務執行社員との間には、公認会計士法の規定により記載すべき利害関係はない。

以上

() 1. 上記は、監査報告書の原本に記載された事項を電子化したものであり、その原本は当社（有価証券報告書提出会社）が別途保管しております。

2. 連結財務諸表の範囲にはX B R Lデータ自体は含まれていません。

独立監査人の監査報告書及び内部統制監査報告書

平成23年 6月24日

日本通信株式会社

取締役会 御中

東陽監査法人

指定社員
業務執行社員 公認会計士 岡田 基宏

指定社員
業務執行社員 公認会計士 井上 司

< 財務諸表監査 >

当監査法人は、金融商品取引法第193条の2第1項の規定に基づく監査証明を行うため、「経理の状況」に掲げられている日本通信株式会社の平成22年4月1日から平成23年3月31日までの連結会計年度の連結財務諸表、すなわち、連結貸借対照表、連結損益計算書、連結包括利益計算書、連結株主資本等変動計算書、連結キャッシュ・フロー計算書及び連結附属明細表について監査を行った。この連結財務諸表の作成責任は経営者にあり、当監査法人の責任は独立の立場から連結財務諸表に対する意見を表明することにある。

当監査法人は、我が国において一般に公正妥当と認められる監査の基準に準拠して監査を行った。監査の基準は、当監査法人に連結財務諸表に重要な虚偽の表示がないかどうかの合理的な保証を得ることを求めている。監査は、試査を基礎として行われ、経営者が採用した会計方針及びその適用方法並びに経営者によって行われた見積りの評価も含め全体としての連結財務諸表の表示を検討することを含んでいる。当監査法人は、監査の結果として意見表明のための合理的な基礎を得たと判断している。

当監査法人は、上記の連結財務諸表が、我が国において一般に公正妥当と認められる企業会計の基準に準拠して、日本通信株式会社及び連結子会社の平成23年3月31日現在の財政状態並びに同日をもって終了する連結会計年度の経営成績及びキャッシュ・フローの状況をすべての重要な点において適正に表示しているものと認める。

追記情報

重要な後発事象に記載されているとおり、平成23年6月21日開催の第15回定時株主総会において、資本金及び資本準備金の一部を取り崩してこの全額を欠損の填補に充当することを決議した。

< 内部統制監査 >

当監査法人は、金融商品取引法第193条の2第2項の規定に基づく監査証明を行うため、日本通信株式会社の平成23年3月31日現在の内部統制報告書について監査を行った。財務報告に係る内部統制を整備及び運用並びに内部統制報告書を作成する責任は、経営者にあり、当監査法人の責任は、独立の立場から内部統制報告書に対する意見を表明することにある。また、財務報告に係る内部統制により財務報告の虚偽の記載を完全には防止又は発見することができない可能性がある。

当監査法人は、我が国において一般に公正妥当と認められる財務報告に係る内部統制の監査の基準に準拠して内部統制監査を行った。財務報告に係る内部統制の監査の基準は、当監査法人に内部統制報告書に重要な虚偽の表示がないかどうかの合理的な保証を得ることを求めている。内部統制監査は、試査を基礎として行われ、財務報告に係る内部統制の評価範囲、評価手続及び評価結果についての、経営者が行った記載を含め全体としての内部統制報告書の表示を検討することを含んでいる。当監査法人は、内部統制監査の結果として意見表明のための合理的な基礎を得たと判断している。

当監査法人は、日本通信株式会社が平成23年3月31日現在の財務報告に係る内部統制は有効であると表示した上記の内部統制報告書が、我が国において一般に公正妥当と認められる財務報告に係る内部統制の評価の基準に準拠して、財務報告に係る内部統制の評価について、すべての重要な点において適正に表示しているものと認める。

会社と当監査法人又は業務執行社員との間には、公認会計士法の規定により記載すべき利害関係はない。

以上

() 1 . 上記は、監査報告書の原本に記載された事項を電子化したものであり、その原本は当社（有価証券報告書提出会社）が別途保管しております。

2 . 連結財務諸表の範囲にはX B R Lデータ自体は含まれていません。

独立監査人の監査報告書

平成22年 6月25日

日本通信株式会社

取締役会 御中

東陽監査法人

指定社員
業務執行社員 公認会計士 岡田 基宏

指定社員
業務執行社員 公認会計士 井上 司

当監査法人は、金融商品取引法第193条の2第1項の規定に基づく監査証明を行うため、「経理の状況」に掲げられている日本通信株式会社の平成21年4月1日から平成22年3月31日までの第14期事業年度の財務諸表、すなわち、貸借対照表、損益計算書、株主資本等変動計算書及び附属明細表について監査を行った。この財務諸表の作成責任は経営者にあり、当監査法人の責任は独立の立場から財務諸表に対する意見を表明することにある。

当監査法人は、我が国において一般に公正妥当と認められる監査の基準に準拠して監査を行った。監査の基準は、当監査法人に財務諸表に重要な虚偽の表示がないかどうかの合理的な保証を得ることを求めている。監査は、試査を基礎として行われ、経営者が採用した会計方針及びその適用方法並びに経営者によって行われた見積りの評価も含め全体としての財務諸表の表示を検討することを含んでいる。当監査法人は、監査の結果として意見表明のための合理的な基礎を得たと判断している。

当監査法人は、上記の財務諸表が、我が国において一般に公正妥当と認められる企業会計の基準に準拠して、日本通信株式会社の平成22年3月31日現在の財政状態及び同日をもって終了する事業年度の経営成績をすべての重要な点において適正に表示しているものと認める。

会社と当監査法人又は業務執行社員との間には、公認会計士法の規定により記載すべき利害関係はない。

以上

-
- () 1. 上記は、監査報告書の原本に記載された事項を電子化したものであり、その原本は当社（有価証券報告書提出会社）が別途保管しております。
2. 財務諸表の範囲にはX B R Lデータ自体は含まれていません。

独立監査人の監査報告書

平成23年 6月24日

日本通信株式会社

取締役会 御中

東陽監査法人

指定社員
業務執行社員 公認会計士 岡田 基宏

指定社員
業務執行社員 公認会計士 井上 司

当監査法人は、金融商品取引法第193条の2第1項の規定に基づく監査証明を行うため、「経理の状況」に掲げられている日本通信株式会社の平成22年4月1日から平成23年3月31日までの第15期事業年度の財務諸表、すなわち、貸借対照表、損益計算書、株主資本等変動計算書及び附属明細表について監査を行った。この財務諸表の作成責任は経営者にあり、当監査法人の責任は独立の立場から財務諸表に対する意見を表明することにある。

当監査法人は、我が国において一般に公正妥当と認められる監査の基準に準拠して監査を行った。監査の基準は、当監査法人に財務諸表に重要な虚偽の表示がないかどうかの合理的な保証を得ることを求めている。監査は、試査を基礎として行われ、経営者が採用した会計方針及びその適用方法並びに経営者によって行われた見積りの評価も含め全体としての財務諸表の表示を検討することを含んでいる。当監査法人は、監査の結果として意見表明のための合理的な基礎を得たと判断している。

当監査法人は、上記の財務諸表が、我が国において一般に公正妥当と認められる企業会計の基準に準拠して、日本通信株式会社の平成23年3月31日現在の財政状態及び同日をもって終了する事業年度の経営成績をすべての重要な点において適正に表示しているものと認める。

追記情報

重要な後発事象に記載されているとおり、平成23年6月21日開催の第15回定時株主総会において、資本金及び資本準備金の一部を取り崩してこの全額を欠損の填補に充当することを決議した。

会社と当監査法人又は業務執行社員との間には、公認会計士法の規定により記載すべき利害関係はない。

以上

-
- () 1. 上記は、監査報告書の原本に記載された事項を電子化したものであり、その原本は当社（有価証券報告書提出会社）が別途保管しております。
2. 財務諸表の範囲にはXBR Lデータ自体は含まれていません。