

【表紙】

【提出書類】	有価証券報告書
【根拠条文】	金融商品取引法第24条第1項
【提出先】	関東財務局長
【提出日】	平成23年6月21日
【事業年度】	第69期（自平成22年4月1日至平成23年3月31日）
【会社名】	セイコーエプソン株式会社
【英訳名】	SEIKO EPSON CORPORATION
【代表者の役職氏名】	取締役社長 碓井 稔
【本店の所在の場所】	東京都新宿区西新宿二丁目4番1号 （同所は登記上の本店所在地であり、主な業務は「最寄りの連絡場所」で行っております。）
【電話番号】	該当事項はありません。
【事務連絡者氏名】	該当事項はありません。
【最寄りの連絡場所】	長野県諏訪市大和三丁目3番5号
【電話番号】	0266（52）3131（代表）
【事務連絡者氏名】	広報IR部長 花岡 敏雄
【縦覧に供する場所】	株式会社東京証券取引所 （東京都中央区日本橋兜町2番1号）

第一部【企業情報】

第1【企業の概況】

1【主要な経営指標等の推移】

(1) 連結経営指標等

決算年度 決算年月	平成18年度 平成19年3月	平成19年度 平成20年3月	平成20年度 平成21年3月	平成21年度 平成22年3月	平成22年度 平成23年3月
売上高 (百万円)	1,416,031	1,347,841	1,122,497	985,363	973,663
経常利益 (百万円)	49,092	63,263	5,301	13,875	31,174
当期純利益又は 当期純損失() (百万円)	7,094	19,093	111,322	19,791	10,239
包括利益 (百万円)					7,988
純資産額 (百万円)	494,335	471,446	318,631	282,864	270,808
総資産額 (百万円)	1,285,065	1,139,165	917,342	870,090	798,229
1株当たり純資産額 (円)	2,395.14	2,277.45	1,541.16	1,407.92	1,347.71
1株当たり当期純利 益金額又は 1株当たり当期純損 失金額() (円)	36.13	97.24	566.92	99.34	51.25
潜在株式調整後 1株当たり当期純利 益金額 (円)					
自己資本比率 (%)	36.6	39.3	33.0	32.3	33.7
自己資本利益率 (%)	1.5	4.2	29.7	6.8	3.7
株価収益率 (倍)		27.61			25.99
営業活動による キャッシュ・フロー (百万円)	160,228	112,060	44,253	56,542	32,395
投資活動による キャッシュ・フロー (百万円)	76,419	50,770	61,002	43,203	23,615
財務活動による キャッシュ・フロー (百万円)	30,149	70,663	9,558	41,087	42,691
現金及び現金同等物 の期末残高 (百万円)	334,873	316,414	284,340	254,590	211,777
従業員数 (人)	87,626	88,925	72,326	77,936	74,551

(注) 1. 売上高には、消費税等は含まれておりません。

2. 平成19年度および平成22年度の潜在株式調整後1株当たり当期純利益金額は、潜在株式が存在しないため記載しておりません。平成20年度および平成21年度の潜在株式調整後1株当たり当期純利益金額は、1株当たり当期純損失であり、また、潜在株式が存在しないため記載しておりません。また、平成18年度の潜在株式調整後1株当たり当期純利益金額は、1株当たり当期純損失であり、かつ、希薄化効果を有している潜在株式が存在しないため記載しておりません。

(2) 提出会社の経営指標等

回次 決算年月	第65期 平成19年3月	第66期 平成20年3月	第67期 平成21年3月	第68期 平成22年3月	第69期 平成23年3月
売上高 (百万円)	837,150	802,327	676,917	611,679	637,056
経常利益又は 経常損失 () (百万円)	52,276	25,573	1,038	31,814	42,084
当期純利益又は 当期純損失 () (百万円)	15,408	9,479	112,412	21,199	31,078
資本金 (百万円)	53,204	53,204	53,204	53,204	53,204
発行済株式総数 (株)	196,364,592	196,364,592	196,364,592	199,817,389	199,817,389
純資産額 (百万円)	299,074	277,801	155,448	183,566	208,508
総資産額 (百万円)	879,776	795,806	648,534	648,151	608,002
1株当たり純資産額 (円)	1,523.07	1,414.74	791.64	918.77	1,043.62
1株当たり配当額 (うち1株当たり中 間配当額 (円)) (円)	32.00 (16.00)	32.00 (16.00)	26.00 (19.00)	10.00 ()	20.00 (10.00)
1株当たり当期純利 益金額又は 1株当たり当期純損 失金額 () (円)	78.47	48.27	572.47	106.41	155.55
潜在株式調整後 1株当たり当期純利 益金額 (円)					
自己資本比率 (%)	34.0	34.9	24.0	28.3	34.3
自己資本利益率 (%)	5.0	3.3	51.9	12.5	15.9
株価収益率 (倍)				13.65	8.56
配当性向 (%)				9.4	12.9
従業員数 (人)	13,039	13,000	13,139	13,502	13,311

(注) 1. 売上高には、消費税等は含まれておりません。

2. 第65期、第66期ならびに第67期の潜在株式調整後1株当たり当期純利益金額は、1株当たり当期純損失であり、かつ、潜在株式が存在しないため記載しておりません。また、第68期および第69期の潜在株式調整後1株当たり当期純利益金額は、潜在株式が存在しないため記載しておりません。

2【沿革】

年月	沿革
昭和17年5月	時計部品の加工などを目的として有限会社大和工業設立、ウォッチ事業開始
昭和34年5月	株式会社第二精工舎（現 セイコーインスツル株式会社）諏訪工場より営業譲受、有限会社諏訪精工舎に商号変更
昭和34年9月	株式会社諏訪精工舎に組織変更
昭和36年12月	国内製造会社信州精器株式会社（後のエプソン株式会社）設立
昭和43年8月	シンガポールに製造会社Tenryu (Singapore) Pte.Ltd.（現 Singapore Epson Industrial Pte. Ltd.）設立
昭和43年9月	ミニプリンタ事業開始
昭和48年11月	半導体事業開始
昭和49年2月	香港に製造会社Suwa Overseas Ltd.（現 Epson Precision (Hong Kong) Ltd.）設立
昭和50年4月	アメリカに販売会社Epson America, Inc.設立 眼鏡レンズ事業開始
昭和50年6月	非時計分野のカンパニーブランドとして「EPSON」ブランド制定 液晶表示体事業開始
昭和51年7月	水晶デバイス事業開始
昭和53年12月	コンピュータ用プリンタ事業開始
昭和54年11月	ドイツに販売会社Epson Deutschland GmbH設立
昭和55年10月	香港に販売会社Epson Electronics Trading Ltd.（現 Epson Hong Kong Ltd.）設立
昭和57年11月	シンガポールに販売会社Epson Electronics (Singapore) Pte.Ltd.（現 Epson Singapore Pte. Ltd.）設立
昭和58年5月	国内販売会社エプソン販売株式会社設立
昭和60年1月	国内製造会社庄内電子工業株式会社（現 東北エプソン株式会社）設立
昭和60年2月	アメリカに製造会社Epson Portland Inc.設立
昭和60年11月	エプソン株式会社を吸収合併、セイコーエプソン株式会社に商号変更
昭和62年1月	イギリスに製造会社Epson Telford Ltd.設立
平成元年1月	液晶プロジェクター事業開始
平成元年9月	ドイツに販売会社Epson Semiconductor GmbH（現 Epson Europe Electronics GmbH）設立
平成2年1月	オランダに地域統括会社Epson Europe B.V.設立
平成5年1月	アメリカに地域統括会社U.S.Epson, Inc.設立
平成5年11月	国内販売会社エプソンダイレクト株式会社設立
平成6年7月	インドネシアに製造会社P.T. Indonesia Epson Industry設立
平成8年2月	中国に製造会社Suzhou Epson Quartz Devices Co., Ltd.（現 Suzhou Epson Co., Ltd.）設立
平成8年11月	アメリカに販売会社Epson Electronics America, Inc.設立
平成10年4月	中国に地域統括会社Epson (China) Co., Ltd.設立
平成13年3月	オリエント時計株式会社を子会社化
平成15年6月	東京証券取引所市場第一部に株式上場
平成16年10月	液晶ディスプレイ事業を会社分割し、三洋エプソンイメージングデバイス株式会社（現 エプソンイメージングデバイス株式会社）として営業開始
平成17年10月	水晶デバイス事業を会社分割し、エプソントヨコム株式会社として営業開始
平成18年12月	三洋エプソンイメージングデバイス株式会社を株式の追加取得により完全子会社化し、エプソンイメージングデバイス株式会社に商号変更
平成20年11月	オリエント時計株式会社の株式を公開買付けにより追加取得
平成21年3月	オリエント時計株式会社を株式交換により完全子会社化
平成21年4月	エプソントヨコム株式会社の株式を公開買付けにより追加取得
平成21年6月	エプソントヨコム株式会社を株式交換により完全子会社化

3【事業の内容】

エプソングループ（当社および当社の関係会社を指し、以下「エプソン」という。）は、情報関連機器、電子デバイス、精密機器などの開発、製造、販売を主な事業としております。

エプソンの事業は、開発活動については先行研究開発や商品開発を主に当社（本社開発部門および事業部開発部門）で行い、生産活動および販売活動については事業部制のマネジメントのもと、当社および当社と一体となった国内外の製造・販売関係会社によって事業展開を行っております。

各事業の内容と事業区分ごとの主な関係会社は、次のとおりであります。

なお、以下の4セグメントは、「第5 経理の状況 1. 連結財務諸表等 (1) 連結財務諸表 注記事項」に掲げるセグメントの区分と同一であります。

（情報関連機器事業）

当セグメントは、プリンター事業、映像機器事業、その他から構成されており、主にプリンター、液晶プロジェクター、PCなどの開発、製造、販売を行っております。

各事業の主な内容は、次のとおりであります。

< プリンター事業 >

プリンター事業では、デジタル制御技術およびデジタルカラー画像処理技術を軸として、カラー・デジタルデータの入力から出力までのトータル・ソリューションを実現する商品の開発、製造、販売を行っております。その主な商品としては、インクジェットプリンター、ページプリンター、ドットマトリクスプリンター、大判インクジェットプリンターおよびそれらの消耗品、カラーイメージスキャナー、ミニプリンター、POSシステム関連製品などがあります。

< 映像機器事業 >

映像機器事業では、液晶プロジェクター、ラベルライターなどの開発、製造、販売を行っております。なお、液晶プロジェクターのコアデバイスである高温ポリシリコンTFT液晶パネルは、ディスプレイ事業において製造しております。

< その他 >

パーソナルコンピューター事業では、国内市場において子会社を通じてPCの販売を行っております。

なお、前記各事業に携わる主要な関係会社は、次のとおりであります。

事業区分	主要商品	主要な関係会社	
		製造会社	販売会社
プリンター事業	インクジェットプリンター、ページプリンター、ドットマトリクスプリンター、大判インクジェットプリンターおよびそれらの消耗品、カラーイメージスキャナー、ミニプリンター、POSシステム関連製品等	東北エプソン(株) 秋田エプソン(株) Epson Portland Inc. Epson El Paso, Inc. Epson Engineering (Shenzhen) Ltd. Singapore Epson Industrial Pte. Ltd. P.T. Indonesia Epson Industry Epson Precision (Philippines), Inc. Tianjin Epson Co., Ltd.	エプソン販売(株) Epson America, Inc. Epson Europe B.V. Epson (U.K.) Ltd. Epson Deutschland GmbH Epson France S.A. Epson Italia s.p.a. Epson Iberica, S.A. Epson (China) Co., Ltd. Epson Korea Co., Ltd. Epson Hong Kong Ltd. Epson Taiwan Technology & Trading Ltd. Epson Singapore Pte. Ltd. Epson Australia Pty. Ltd.
映像機器事業	液晶プロジェクター、ラベルライター等	Epson Engineering (Shenzhen) Ltd. Epson Precision (Philippines), Inc.	
その他	PC等	-	エプソンダイレクト(株)

(電子デバイス事業)

当セグメントは、水晶デバイス事業、半導体事業、ディスプレイ事業から構成されており、主に水晶振動子、CMOS LSI、液晶プロジェクター用高温ポリシリコンTFT液晶パネルなどの開発、製造、販売を行っております。

当セグメントは、超微細・超精密加工技術、低消費電力技術および高密度実装技術を軸として、小型・薄型で低消費電力を特長とする各種デバイスを携帯情報端末市場向けをはじめとするさまざまな分野へ供給しております。また、グループ内各事業のニーズに対応したデバイスの開発および製造も行っております。

各事業の主な内容は、次のとおりであります。

<水晶デバイス事業>

水晶デバイス事業では、産業用および民生用として幅広い市場に向けて水晶振動子、水晶発振器、水晶センサー、オプトデバイスなどの開発、製造、販売を行っております。

<半導体事業>

半導体事業では、主に携帯情報端末や情報通信機器、PC周辺機器向けに低電圧駆動・低消費電力・高耐圧に特化したCMOS LSIなどの開発、製造、販売を行っております。また、グループ内各事業向けの半導体製品の開発や基盤技術の開発なども行っております。

<ディスプレイ事業>

ディスプレイ事業では、主に液晶プロジェクター用高温ポリシリコンTFT液晶パネルなどの開発、製造、販売を行っております。

なお、当社の連結子会社であるエプソンイメージングデバイス(株)は、平成22年4月1日付で中・小型液晶ディスプレイ事業に関する事業資産の一部をソニーグループに譲渡し、同年12月末をもって生産を終了しました。

なお、前記各事業に携わる主要な関係会社は、次のとおりであります。

事業区分	主要商品	主要な関係会社	
		製造会社	販売会社
水晶デバイス事業	水晶振動子、水晶発振器、水晶センサー、オプトデバイス等	エプソントヨコム(株) 秋田エプソン(株) Epson Toyocom Malaysia Sdn. Bhd.	エプソントヨコム(株) エプソンイメージングデバイス(株) Epson Electronics America, Inc.
半導体事業	CMOS LSI 等	Singapore Epson Industrial Pte. Ltd.	Epson Europe Electronics GmbH Epson Hong Kong Ltd.
ディスプレイ事業	液晶プロジェクター用高温ポリシリコンTFT液晶パネル、中・小型液晶ディスプレイ等	エプソンイメージングデバイス(株) Suzhou Epson Co., Ltd. Epson Engineering (Shenzhen) Ltd.	Epson Taiwan Technology & Trading Ltd. Epson Singapore Pte. Ltd.

(精密機器事業)

当セグメントは、ウオッチ事業、光学事業、FA機器事業から構成されており、主にウオッチ、ウオッチムーブメント、プラスチック眼鏡レンズ、水平多関節型ロボットなどの開発、製造、販売を行っております。

当セグメントは、メカウオッチに始まる超微細・超精密加工技術や高密度実装技術を軸として、エプソンのマイクロメカトロニクス技術の源泉となっております。

各事業の主な内容は、次のとおりであります。

<ウオッチ事業>

ウオッチ事業では、セイコーブランドウオッチおよびウオッチムーブメントなどの開発、製造、販売を行っております。

<光学事業>

光学事業では、セイコーブランドのプラスチック眼鏡レンズなどの開発、製造、販売を行っております。

<FA機器事業>

FA機器事業では、水平多関節型ロボット、半導体検査装置であるICハンドラー、工業用インクジェット装置などの開発、製造、販売を行っております。

なお、前記各事業に携わる主要な関係会社は、次のとおりであります。

事業区分	主要商品	主要な関係会社	
		製造会社	販売会社
ウオッチ事業	ウオッチ、ウオッチムーブメント等	Epson Precision (Hong Kong) Ltd. Singapore Epson Industrial Pte. Ltd.	Time Module (Hong Kong) Ltd.
光学事業	プラスチック眼鏡レンズ等	(株)セイコーレンズサービスセンター Philippines Epson Optical Inc.	-
FA機器事業	水平多関節型ロボット、ICハンドラー、工業用インクジェット装置等	-	Epson America, Inc. Epson Deutschland GmbH

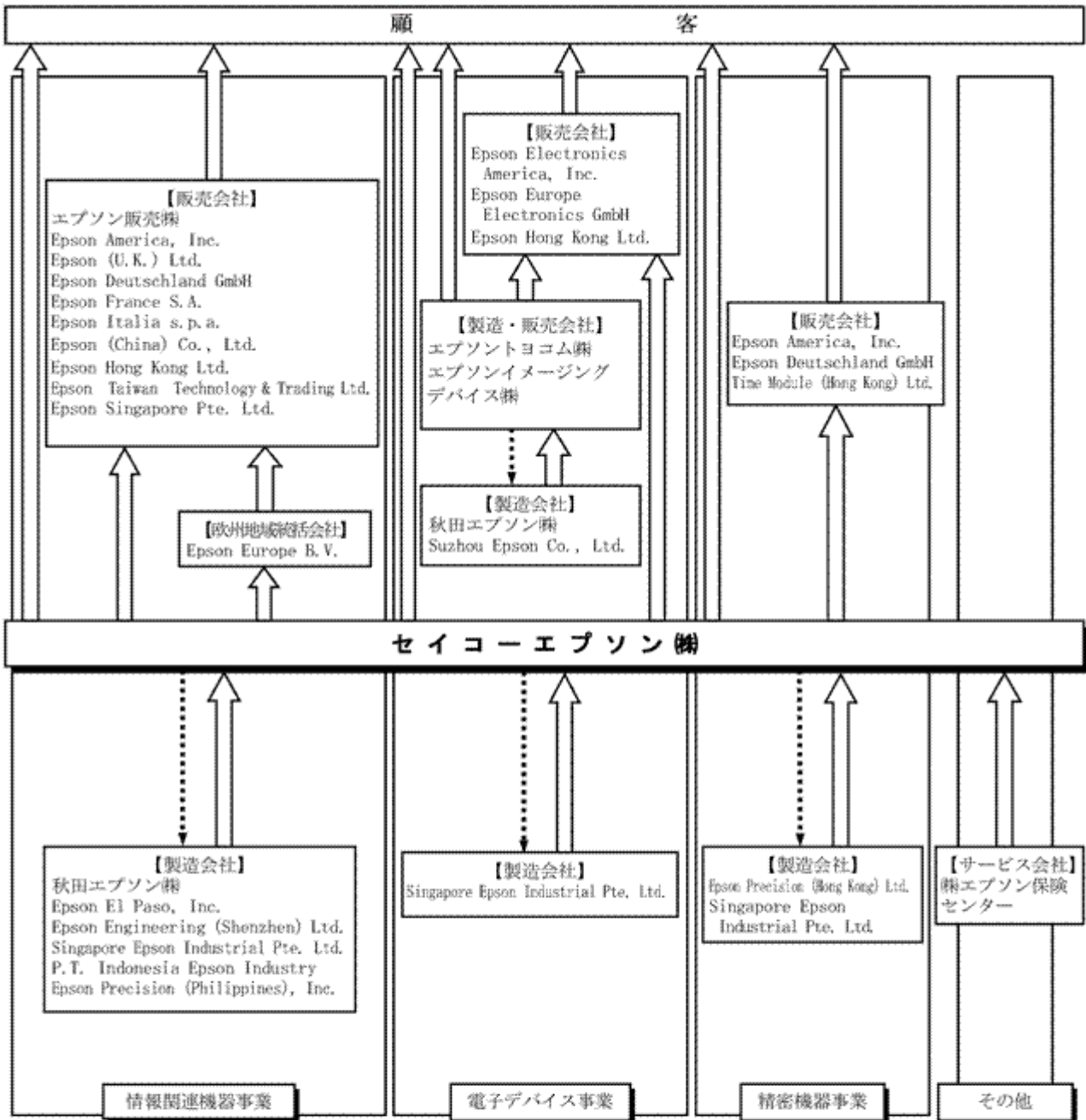
(その他)

当セグメントは、グループ向けサービスを手がける子会社などから構成されております。
事業の主な内容は、次のとおりであります。

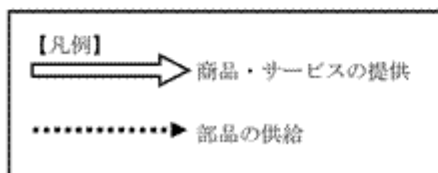
<グループ内サービス業>

グループ内サービス業では、グループ向けの各種サービス業を関係会社において展開しております。具体的には、保険代理店業務会社として㈱エプソン保険センターなどがあります。

以上の事項を事業系統図によって示すと、おおむね次のとおりであります。



(注) Time Module (Hong Kong) Ltd. は持分法適用関連会社であり、その他はすべて連結子会社であります。



4【関係会社の状況】

名称	住所	資本金又は 出資金	主要な事業の内容	議決権に対す る提出会社の 所有割合 (%)	提出会社と関係会社 との関係内容
連結子会社 エプソン販売(株)	東京都新宿区	百万円 4,000	情報関連機器の販売	100.0	プリンター等PC周辺 機器の販売 資産の賃貸あり 役員の兼任あり
エプソンダイレクト (株)	長野県松本市	百万円 150	情報関連機器の販売	100.0 (100.0)	PC等の販売 資産の賃貸あり
エプソントヨコム(株)	東京都日野市	百万円 12,266	電子デバイスの製造 及び販売	100.0	水晶デバイス等の製 造及び販売 資産の賃貸借あり 役員の兼任あり
東北エプソン(株)	山形県酒田市	百万円 480	情報関連機器の製造	100.0	プリンター部品の製 造 資産の貸与あり
秋田エプソン(株)	秋田県湯沢市	百万円 80	情報関連機器の製造 電子デバイスの製造	100.0	プリンター部品及び 水晶デバイスの製造 資金援助あり
エプソンイメージン グデバイス(株)	鳥取県鳥取市	百万円 50	電子デバイスの製造 及び販売	100.0	液晶ディスプレイの 製造及び販売 資産の賃借あり
U.S.Epson, Inc.	アメリカ ロングビーチ	千米ドル 111,941	地域統括会社	100.0	アメリカにおける地 域統括会社 役員の兼任あり
Epson America, Inc.	アメリカ ロングビーチ	千米ドル 40,000	情報関連機器の販売 精密機器の販売	100.0 (100.0)	プリンター等PC周辺 機器及びFA機器の販 売 役員の兼任あり
Epson Electronics America, Inc.	アメリカ サンノゼ	千米ドル 10,000	電子デバイスの販売	100.0 (100.0)	電子デバイスの販売
Epson Portland Inc.	アメリカ ポートランド	千米ドル 31,150	情報関連機器の製造	100.0 (100.0)	プリンター消耗品の 製造 役員の兼任あり
Epson El Paso, Inc.	アメリカ エルパソ	千米ドル 51,000	情報関連機器の製造	100.0 (100.0)	プリンター消耗品の 製造 役員の兼任あり
Epson Europe B.V.	オランダ アムステルダム	千ユーロ 95,000	地域統括会社 情報関連機器の販売	100.0	欧州における地域統 括会社 プリンター等PC周辺 機器の販売 債務保証あり 役員の兼任あり
Epson (U.K.) Ltd.	イギリス ヘルムヘンプス テット	千英ポンド 1,600	情報関連機器の販売	100.0 (100.0)	プリンター等PC周辺 機器の販売 債務保証あり 役員の兼任あり

名称	住所	資本金又は 出資金	主要な事業の内容	議決権に対す る提出会社の 所有割合 (%)	提出会社と関係会社 との関係内容
Epson Deutschland GmbH	ドイツ デュッセルドルフ	千ユーロ 5,200	情報関連機器の販売 精密機器の販売	100.0 (100.0)	プリンター等PC周辺 機器及びFA機器の販 売 債務保証あり 役員の兼任あり
Epson Europe Electronics GmbH	ドイツ ミュンヘン	千ユーロ 2,000	電子デバイスの販売	100.0 (100.0)	電子デバイスの販売 債務保証あり
Epson France S.A.	フランス ルバロワペレ	千ユーロ 4,000	情報関連機器の販売	100.0 (100.0)	プリンター等PC周辺 機器の販売 役員の兼任あり
Epson Italia s.p.a.	イタリア ミラノ	千ユーロ 3,000	情報関連機器の販売	100.0 (100.0)	プリンター等PC周辺 機器の販売 債務保証あり 役員の兼任あり
Epson Iberica, S.A.	スペイン セルダニョーラ	千ユーロ 1,900	情報関連機器の販売	100.0 (100.0)	プリンター等PC周辺 機器の販売 債務保証あり 役員の兼任あり
Epson (China) Co., Ltd.	中国 北京市	百万人民元 1,211	地域統括会社 情報関連機器の販売	100.0	中国における地域統 括会社 プリンター等PC周辺 機器の販売 債務保証あり
Epson Korea Co., Ltd.	韓国 ソウル特別市	百万韓国ウ オン 1,466	情報関連機器の販売	100.0	プリンター等PC周辺 機器の販売
Epson Hong Kong Ltd.	中国 香港	千香港ドル 2,000	情報関連機器の販売 電子デバイスの販売	100.0	プリンター等PC周辺 機器及び電子デバイ スの販売
Epson Taiwan Technology & Trading Ltd.	台湾 台北市	千台湾ドル 25,000	情報関連機器の販売 電子デバイスの販売	100.0	プリンター等PC周辺 機器及び電子デバイ スの販売 債務保証あり
Epson Singapore Pte. Ltd.	シンガポール	千シンガ ポールドル 200	地域販売統括会社 情報関連機器の販売 電子デバイスの販売	100.0	東南アジアエリアに おける地域販売統括 会社 プリンター等PC周辺 機器及び電子デバイ スの販売 債務保証あり

名称	住所	資本金又は 出資金	主要な事業の内容	議決権に対す る提出会社の 所有割合 (%)	提出会社と関係会社 との関係内容
Epson Australia Pty. Ltd.	オーストラリア ノースライド	千豪ドル 1,000	情報関連機器の販売	100.0	プリンター等PC周辺 機器の販売 債務保証あり 役員の兼任あり
Suzhou Epson Co., Ltd.	中国 蘇州市	百万人民元 1,043	電子デバイスの製造	100.0 (80.6)	液晶ディスプレイの 製造
Tianjin Epson Co.,Ltd.	中国 天津市	百万人民元 172	情報関連機器の製造	80.0 (80.0)	プリンター消耗品の 製造 役員の兼任あり
Epson Precision (Hong Kong) Ltd.	中国 香港	千米ドル 81,602	精密機器の製造	100.0	ウォッチ等の製造 役員の兼任あり
Epson Engineering(Shenzh en) Ltd.	中国 深?市	千米ドル 56,641	情報関連機器の製造 電子デバイスの製造	100.0 (100.0)	プリンター、液晶プ ロジェクター及び液 晶パネル等の製造 役員の兼任あり
Singapore Epson Industrial Pte. Ltd.	シンガポール	千シンガ ポールドル 71,700	情報関連機器の製造 電子デバイスの製造 精密機器の製造	100.0	プリンター消耗品、 半導体及びウォッチ 等の製造 債務保証あり 役員の兼任あり
P.T. Indonesia Epson Industry	インドネシア ブカシ	千米ドル 23,000	情報関連機器の製造	100.0	プリンターの製造 債務保証あり 役員の兼任あり
Epson Precision (Philippines), Inc.	フィリピン カブヤオ	千米ドル 57,533	情報関連機器の製造	100.0	プリンター及び液晶 プロジェクターの製 造 役員の兼任あり
Epson Toyocom Malaysia Sdn. Bhd.	マレーシア クアラルンプ ール	千マレーシ アリングッ ト 16,000	電子デバイスの製造	100.0 (100.0)	水晶デバイスの製造 役員の兼任あり
その他60社	-	-	-	-	-

名称	住所	資本金又は 出資金	主要な事業の内容	議決権に対す る提出会社の 所有割合 (%)	提出会社と関係会社 との関係内容
持分法適用関連会社 Time Module (Hong Kong) Ltd.	中国 香港	千香港ドル 5,001	精密機器の販売	33.3	ウォッチムーブメン トの販売
その他4社	-	-	-	-	-

- (注) 1. 議決権の所有割合の()内は、間接所有割合を内書しております。
 2. は特定子会社に該当しております。
 3. エプソン販売(株)、Epson America, Inc.およびEpson Europe B.V.の3社は、連結売上高に占める売上高(連
 結会社相互間の内部売上高を除く)の割合が10%を超えております。主要な損益情報等は、次のとおりであ
 ります。

名称	売上高 (百万円)	経常利益 (百万円)	当期純利益 (百万円)	純資産額 (百万円)	総資産額 (百万円)
エプソン販売(株)	204,577	1,926	1,241	11,640	60,402
Epson America, Inc.	180,994	4,564	2,956	23,531	74,738
Epson Europe B.V.	187,079	3,473	954	42,091	94,102

Epson America, Inc.およびEpson Europe B.V.の各数値は連結決算数値であります。

5【従業員の状況】

(1) 連結会社の状況

平成23年3月31日現在

セグメントの名称	従業員数(人)
情報関連機器事業	44,711
電子デバイス事業	20,659
精密機器事業	5,985
報告セグメント計	71,355
その他	245
全社(共通)	2,951
合計	74,551

- (注) 1. 従業員数は、就業人員数であります。
 2. 全社(共通)として記載している従業員数は、特定のセグメントに区分できない管理部門に所属しているものであります。

(2) 提出会社の状況

平成23年3月31日現在

従業員数(人)	平均年齢(歳)	平均勤続年数(年)	平均年間給与(千円)
13,311	42.5	19.1	6,857

セグメントの名称	従業員数(人)
情報関連機器事業	6,371
電子デバイス事業	2,807
精密機器事業	1,216
報告セグメント計	10,394
その他	-
全社(共通)	2,917
合計	13,311

- (注) 1. 従業員数は、就業人員数であります。
 2. 平均年齢、平均勤続年数および平均年間給与は、提出会社の正規従業員をもとに計算しております。
 3. 平均年間給与は、賞与および基準外賃金を含んでおります。
 4. 全社(共通)として記載している従業員数は、特定のセグメントに区分できない管理部門に所属しているものであります。

(3) 労働組合の状況

当社および一部の連結子会社において労働組合が組織されております。なお、セイコーエプソン労働組合は、上部団体として日本労働組合総連合会傘下のJAMに加盟しております。

当社および一部の連結子会社における労使関係は良好であり、特に記載すべき事項はありません。

第2【事業の状況】

1【業績等の概要】

(1)業績

当連結会計年度における経済環境を顧みますと、信用収縮や高失業率などの減速要因はありましたが、全体としては緩やかな回復が継続しました。地域別では、米国では高失業率の継続などの下押し要因がありましたが、景気刺激政策の効果により景気は緩やかに回復しました。欧州においても失業率が高水準でしたが景気は下げ止まり、その後持ち直しの動きとなりました。アジアにおいては、中国やインドは内需を中心に拡大しました。また、その他のアジア諸国においても総じて回復傾向となりました。日本においては、前半は個人消費の持ち直しや輸出・生産の増加などから景気は回復傾向にありましたが、後半は足踏み状態となったことに加え、平成23年3月11日に発生した東日本大震災による影響もあり、先行きに懸念を残した会計年度末となりました。

エプソンの主要市場におきましては、以下のとおりとなりました。

コンシューマー用インクジェットプリンターの需要は、地域による差はありますが、総じて堅調に推移しました。ビジネス用インクジェットプリンターは、欧米経済の不透明な先行きに対する不安により、印刷業界などで投資抑制が見られた一方、景気が拡大している中国をはじめとするアジア地域における需要は好調に推移しました。ドットマトリクスプリンターは、米国・欧州・日本の市場が縮小傾向にある一方で、中国や東南アジア・南アジアなどにおいては好調に推移しました。POSシステム関連においては、小売店の設備投資は回復傾向となりましたが、力強さは見られませんでした。プロジェクターは、年度の後半には需要拡大の勢いが弱まったものの、通年ではビジネス・教育用途向けの低価格機やホームシアター向けフルハイビジョン機種などの需要が増加しました。

電子デバイス製品の主要なアプリケーションは、全体として堅調に推移しました。

携帯電話端末の新規需要は、インドや中国での確実な増加に支えられ、堅調に推移しました。買い替え需要についても、通信速度の高速化にともないスマートフォンの新商品投入が相次ぐなど、携帯電話市場全体を牽引しました。また、デジタルカメラ市場は一眼レフタイプを中心に堅調に推移し、テレビ市場は低価格帯を中心に増加しました。その他、新ジャンルとして注目を集めているタブレットPCの市場が拡大しました。一方、PMP市場は、需要の一巡や携帯電話の機能付加の影響で僅かながら減少傾向となりました。

精密機器事業セグメントに関連する市場においても、景気回復にともないウオッチの需要に回復感が見られました。また、企業の生産活動が回復したため、半導体生産設備やロボットの需要が増加しました。眼鏡レンズにおいては、低価格化が進行しました。

現在、エプソンは、強い事業の集合体となることをゴールとした長期ビジョン「SE15」の実現に向け、中期経営計画において利益体質への転換と事業基盤の再構築を目指しています。2年次に当たる当連結会計年度は、当期純利益の黒字化(ブレイクイーブン以上)を達成し、確実に利益が確保できる企業体質の定着を目指しました。そのなかで、中・小型液晶ディスプレイ事業の構造改革の仕上げと、重点事業領域であるプリンター・プロジェクター・水晶デバイスの成長への取り組みを進めました。

なお、当連結会計年度の主な特別損失として、中・小型液晶ディスプレイ事業の譲渡にともなう事業構造改善費用9,909百万円、東日本大震災の影響を受けたことにかかる災害による損失4,755百万円などをそれぞれ計上しました。

また、当連結会計年度の米ドルおよびユーロの平均為替レートは、それぞれ85.72円および113.12円と前期に比べ、米ドルでは8%の円高、ユーロでは14%の円高で推移しました。

以上の結果、当連結会計年度の売上高は973,663百万円(前期比1.2%減)、営業利益は32,709百万円(同79.5%増)、経常利益は31,174百万円(同124.7%増)、当期純利益は10,239百万円(前期は19,791百万円の当期純損失)となりました。

報告セグメントごとの業績は、次のとおりであります。

なお、当連結会計年度より「セグメント情報等の開示に関する会計基準」(企業会計基準第17号 平成21年3月27日)の適用にともないセグメント情報の測定方法を変更し、従来報告セグメントへ配賦していた本社部門の研究開発などに係る費用を全社費用へ集約しております。

（情報関連機器事業）

インクジェットプリンター（消耗品を含む、以下、各種プリンターにおいて同じ。）については、コンシューマー用は主に上期における米国での販売が堅調に推移し、本体数量が増加となりました。ビジネス用の大判インクジェットプリンターは、フォト・サイン市場向けに米国での案件獲得や、好調な景気の中国市場において需要が拡大したことなどにより本体数量が増加し、消耗品はモデルミックスの変化にともない数量減少となった一方で、平均単価が上昇しました。また、オフィス向けインクジェットプリンターは、案件の獲得が進み堅調な販売となりました。ドットマトリクスプリンターは中国における徴税関連の需要により、POSシステム関連製品は中・小規模小売店向けの増加などにより、それぞれ数量増加となりました。ページプリンターは、入札案件の獲得により本体数量が増加した一方で低価格化が進行したことや、本体稼働台数減少による消耗品販売減少の影響を受けました。なお、プリンター事業の売上高は円高影響により大きく相殺されました。これらの結果、プリンター事業の売上高は若干の減少となりました。

映像機器事業におきましては、円高影響があったものの、ビジネス向け液晶プロジェクターは欧米やアジアにおいて教育用途を中心に数量増加となり、かつ短焦点機種などの増加による平均単価の上昇効果がありました。また、ホームシアター向け液晶プロジェクターについても、フルハイビジョン機種への需要増加の効果が見られました。これらの結果、映像機器事業全体では増収となりました。

情報関連機器事業セグメントのセグメント利益については、当連結会計年度の測定方法で再計算した前年同期のセグメント利益と比較した場合（以下、各セグメントにおいて同じ。）、ドットマトリクスプリンターや液晶プロジェクターの数量増加による効果がありましたが、円高や低価格化の影響を受け減益となりました。

以上の結果、当連結会計年度の情報関連機器事業セグメントの売上高は702,918百万円（前期比1.4%減）、セグメント利益は70,151百万円（前期は38,030百万円の営業利益）となりました。なお、当連結会計年度の測定方法で再計算した前期のセグメント利益は71,748百万円です。

（電子デバイス事業）

水晶デバイス事業におきましては、円高の影響があったものの、景気回復にともなう電子部品全体の堅調な需要により、多くの商品で数量増加となり、全体では増収となりました。

半導体事業におきましては、電子部品全体の堅調な需要により、シリコンファブリー、アナログICおよび自動車向けモノクロ液晶ドライバーなどの数量が増加しました。また、商品構成の変化にともなう平均単価上昇の効果も見られました。これらの結果、半導体事業全体では増収となりました。

ディスプレイ事業におきましては、上期を中心に教育向けなどのプロジェクター需要が増加したことにより、液晶プロジェクター用高温ポリシリコンTFT液晶パネル（HTPS）の数量が増加しましたが、円高と低価格化の影響を受けました。また、中・小型液晶ディスプレイ事業については、事業譲渡の過程にあるため売上高が減少しました。これらの結果、ディスプレイ事業全体では大幅な減収となりました。

電子デバイス事業セグメントのセグメント利益については、円高影響、水晶デバイス事業における商品構成の悪化、液晶プロジェクター用高温ポリシリコンTFT液晶パネルの低価格化などの影響があったものの、半導体事業における増収効果、商品構成の改善、固定費の減少効果に加え、中・小型液晶ディスプレイ事業に係る費用の減少などにより増益となりました。

以上の結果、当連結会計年度の電子デバイス事業セグメントの売上高は231,235百万円（前期比6.8%減）、セグメント利益は5,569百万円（前期は9,266百万円の営業損失）となりました。なお、当連結会計年度の測定方法で再計算した前期のセグメント利益は1,529百万円です。

（精密機器事業）

精密機器事業セグメントにおきましては、企業の生産回復にともない、ICハンダーやロボットの需要が増加しました。また、ウォッチの販売にも回復感が見られ、セグメント全体で増収となり、これにともないセグメント利益が増加しました。

以上の結果、当連結会計年度の精密機器事業セグメントの売上高は68,276百万円（前期比18.2%増）、セグメント利益は3,307百万円（前期は4,111百万円の営業損失）となりました。なお、当連結会計年度の測定方法で再計算した前期のセグメント損失は1,311百万円です。

(その他)

当連結会計年度における、その他の事業セグメントの売上高は1,279百万円(前期は19,714百万円)、セグメント損失は286百万円(前期は6,669百万円の営業損失)となりました。減収の主な要因は、前連結会計年度中にエプソン向けサービスを手がける子会社の機能を各事業へ移管したことによるものであります。なお、当連結会計年度の測定方法で再計算した前期のセグメント損失は100百万円です。

(調整額)

報告セグメントに帰属しない新規事業および基礎研究に関する研究開発費や本社機能に係る費用を中心とした販売費及び一般管理費の計上などにより、セグメント損失が46,032百万円となりました。なお、当連結会計年度の測定方法で再計算した前期のセグメント損失は53,639百万円です。

(2) キャッシュ・フロー

当連結会計年度の営業活動によるキャッシュ・フローは、32,395百万円の収入(前期は56,542百万円の収入)となりました。これは、税金等調整前当期純利益15,381百万円をはじめ、減価償却費の計上41,159百万円、売上債権の減少8,225百万円があった一方、支払手形及び買掛金などの支払いにともなう仕入債務の減少23,318百万円、翌年度に向けた製品作り込みなどによるたな卸資産の増加15,665百万円などがあったことなどによります。

投資活動によるキャッシュ・フローは、新製品対応などにともなう固定資産の取得による支出が28,308百万円となったことなどから、23,615百万円の支出(前期は43,203百万円の支出)となりました。

財務活動によるキャッシュ・フローは、主に有利子負債の返済にともなう支出により、42,691百万円の支出(前期は41,087百万円の支出)となりました。

以上の結果、当連結会計年度の現金及び現金同等物の期末残高は211,777百万円(前期は254,590百万円)となりました。

2【生産、受注及び販売の状況】

(1) 生産実績

当連結会計年度の生産実績をセグメントごとに示すと、次のとおりであります。

セグメントの名称	当連結会計年度 (自 平成22年4月1日 至 平成23年3月31日)	前期比(%)
情報関連機器事業(百万円)	638,794	92.7
電子デバイス事業(百万円)	214,597	107.0
精密機器事業(百万円)	66,090	124.1
報告セグメント計(百万円)	919,483	97.5
その他(百万円)	632	99.4
合計(百万円)	920,115	97.5

- (注) 1. 上記金額は、販売価格により示しており、セグメント間の取引については、相殺消去しております。
 2. 上記金額には、消費税等は含まれておりません。
 3. 上記金額には、外注製品仕入高等が含まれております。

(2) 受注実績

エプソンでは、製品の性質上、原則として見込生産を行っているため、該当事項はありません。

(3) 販売実績

当連結会計年度の販売実績をセグメントごとに示すと、次のとおりであります。

セグメントの名称	当連結会計年度 (自 平成22年4月1日 至 平成23年3月31日)	前期比(%)
情報関連機器事業(百万円)	701,879	98.7
電子デバイス事業(百万円)	203,491	94.4
精密機器事業(百万円)	66,628	118.4
報告セグメント計(百万円)	971,999	98.9
その他(百万円)	788	66.7
合計(百万円)	972,788	98.8

- (注) 1. セグメント間の取引については、相殺消去しております。
 2. 上記金額には、消費税等は含まれておりません。
 3. 総販売実績に対する販売割合が10%以上の相手先はありません。

3【対処すべき課題】

(1) 対処すべき課題

エプソンを取り巻く経営環境を概観すると、エマージング市場が牽引する世界経済の流れや、持続可能な産業・経済活動への転換などといった大きな変化の動きがますます勢いを増しており、このような動きにより社会の変容が進むなか、エプソンが実現すべきお客様価値も今後、大きく変わっていくものと考えられます。

エプソンは、この変化を好機と捉え、新たな成長軸を確立していくために、原点に立ち返って本当の強みを究め、成長分野・重点分野に経営資源を集中し、事業構造の転換を進めてまいります。

具体的には、上記方針を踏まえ、平成27年（2015年）までにエプソンが目指す姿を定めた長期ビジョン「SE15」と、当該長期ビジョンの実現に向けた平成21年度を初年度とする3カ年計画である「SE15前期 中期経営計画」を平成21年3月に策定いたしました。

長期ビジョン「SE15」では、創業当時の強みであり、今後の持続的成長という流れにおいても強みとなり得る「省・小・精の技術」を究め、より強い事業分野へ経営資源を集約し、プラットフォーム化を進め、「強い事業の集合体」となり、世界中のあらゆるお客様に感動していただける商品・サービスを提供することを、今後のありたい姿としています。

そのうえで、「SE15前期 中期経営計画」では、厳しい競争環境が継続すると予想されるなか、グループの総力を挙げてこの状況に対処し、あらゆる手段を講じて利益体質への転換を図り、さらに長期ビジョン「SE15」の実現に向けての道筋を確実なものとしていくことを目指しております。

今後、エプソンは、以下のとおりエプソンの強みが活かせる分野や成長分野・重点分野に経営資源のシフトを進め、次代を担う新規事業の育成に取り組みます。同時に、「SE15前期 中期経営計画」の最終年度となる平成23年度においては、長期ビジョン「SE15」で示す成長に向けた流れをより確かなものとするべく、引き続き事業体質の強化および構造改革に取り組んでまいります。

エプソンは、グループとしての総合力を発揮し、これらの施策を着実かつ迅速に実施することにより、平成27年近傍において、売上高を持続的に成長させていく前提で、ROSおよびROEともに10%以上を実現することを目指します。

(今後成長が見込まれる事業と対応)

<プリンター>

エプソンの独自技術であるマイクロピエゾテクノロジーをコア技術としたインクジェットプリンターを中心に、コンシューマー向けからビジネス用途まで、顧客視点に基づいた感性や使い勝手を訴求した商品開発を行い、さらなる事業基盤の強化を図ります。

また、エマージング市場向け商品の拡充や環境配慮型商品の投入により事業拡大を図るとともに、マイクロピエゾテクノロジーを応用し、商業・産業分野への事業展開を強化します。

<プロジェクター>

リーディングカンパニーとしてトップシェアを維持していくとともに、コアデバイスである高温ポリシリコンTFT液晶パネルを内製している強みを活かし、高光束プロジェクター分野の強化など、さらなる事業領域の拡大を目指します。

<水晶・センサー>

エプソンが培ってきた技術的な強みともづくり基盤の再構築により、マイクロデバイスの高い付加価値を実現し、水晶デバイス市場のリーディングカンパニーとしての地位を一層強固なものとしします。

そのうえで、今後のデバイス事業の中核として位置付け、半導体をはじめとする多くのグループ内の技術との融合により、センシングデバイスやその応用商品の充実と強化を行います。

なお、平成23年3月11日に発生した東日本大震災により、東北地方におけるエプソンの生産拠点が被災しました。エプソンでは、震災直後から人的・物的被害状況の確認を行うとともに事業継続のための対応を進め、生産を順次再開してきました。今後、部品調達の状況による一部商品の生産への影響などについて注視が必要であると認識していますが、代替部品の調達や技術的な施策などにより、これらの影響を最小限にとどめてまいります。

(2) 会社の支配に関する基本方針

当社は、平成20年4月30日開催の取締役会において、当社の財務および事業の方針の決定を支配する者の在り方に関する基本方針（以下「基本方針」という。）を次のとおり定めております。

基本方針の概要

当社は、当社の株主は市場での自由な取引を通じて決まるものと考えます。したがって、当社の財務および事業の方針の決定を支配することが可能な数の株式を取得する買付提案に応じるか否かの判断は、最終的には株主の皆様のご意思に委ねられるべきものと考えます。

当社は、企業価値や株主共同の利益を確保・向上させていくためには、役職員が一体となって価値創造に向けて取り組むことや、創業以来の風土を大切にしながら創造と挑戦を続けていくこと、お客様の信頼を維持・獲得していくことが不可欠と考えております。

しかしながら、株式の大量取得行為のなかには、対象会社の企業価値ひいては株主共同の利益を確保し、向上させることにならないものも存在します。当社は、このような不適切な株式の大量取得行為を行う者は当社の財務および事業の方針の決定を支配する者として適当ではなく、このような者による大量取得行為に対しては必要かつ相当な手段をとることにより、当社の企業価値ひいては株主共同の利益を確保する必要があると考えます。

基本方針の実現に資する取組みの概要

1) 基本方針の実現に資する特別な取組み

当社は、上記「(1) 対処すべき課題」に記載のとおり、平成27年（2015年）までにエプソンが目指す姿を定めた長期ビジョン「SE15」と、当該長期ビジョンの実現に向けた平成21年度を初年度とする3カ年計画である「SE15前期 中期経営計画」を平成21年3月に策定しました。

「SE15前期 中期経営計画」では、厳しい競争環境が継続すると予想されるなか、グループの総力を挙げてこの状況に対処し、あらゆる手段を講じて利益体質への転換を図り、さらに長期ビジョン「SE15」の実現に向けての道筋を確実なものとしていくことを目指しております。

今後、エプソンは、強みが活かせる分野や成長分野・重点分野に経営資源のシフトを進め、次代を担う新規事業の育成に取り組みます。同時に、事業環境の悪化などにより収益化が困難な事業については、拠点の統廃合や他社との戦略的な協業などの施策に取り組んでおりますが、これらの総仕上げに向けて構造改革と事業基盤の再構築を進めてまいります。

2) 基本方針に照らして不適切な者によって当社の財務および事業の方針の決定が支配されることを防止するための取組み

当社は、当社の企業価値・株主共同の利益を確保し、向上させることを目的として、平成20年6月25日開催の定時株主総会における株主の皆様のご承認のもと、当社株式の大量取得行為に関する対応策（以下「本プラン」という。）を導入しました。

本プランは、当社株券などに対する大量買付が行われた際に、当該買付に応じるべきか否かを株主の皆様が判断し、あるいは当社取締役会が株主の皆様へ代替案を提案するために必要な時間および情報を確保するとともに、株主の皆様のために、大量買付者と協議交渉などを行うことを可能とすることにより、当社の企業価値・株主共同の利益に反する大量買付を抑止することを目的としております。具体的には、当社の発行済株式総数の20%以上となる株券などの買付または公開買付けを実施しようとする買付者に、意向表明書ならびに株主の皆様への判断および特別委員会の評価・検討などのため必要かつ十分な情報を事前に当社取締役会へ提出すること、本プランに定める手続きを遵守することを求めています。そのうえで、当該買付行為が、本プランに従わない場合や、当社の企業価値・株主共同の利益を侵害する買付であると判断された場合は、当該買付行為を阻止するための対抗措置を発動するプランとなっております。

一方、当社取締役会は、対抗措置の発動について、取締役会の恣意的判断を排除するため、独立性の高い社外者などから構成される特別委員会の判断を経ることとしております。特別委員会は、買付内容の検討、当社取締役会への代替案などの情報の請求、株主の皆様への情報開示、買付者との交渉などを行います。特別委員会は、対抗措置発動の要否を当社取締役会に勧告し、当社取締役会はその勧告を最大限尊重し、対抗措置の発動または不発動に関する決議を速やかに行うこととしております。

なお、本プランの有効期間は、平成23年6月20日開催の定時株主総会終結の時までであったことから、同定時株主総会における株主の皆様のご承認のもと、本プランの内容を一部変更したうえで更新することといたしました。

具体的取組みに対する当社取締役会の判断およびその理由

上記 1)に記載した取組みは、当社の企業価値・株主共同の利益を継続的かつ持続的に向上させるための具体的方策として策定されたものであり、基本方針の実現に資するものです。

また、本プランは、当社の企業価値ひいては株主共同の利益を確保・向上させる目的をもって導入されたものであり、上記に記載した基本方針に沿うものです。特に、本プランは、株主総会において株主の皆様のご承認を得たうえで導入されたものであること、その内容として合理的な客観的発動要件が設定されていること、当社経営陣から独立性の高い者のみから構成される特別委員会が設置されており、対抗措置の発動に際しては必ず特別委員会の判断を経ることが必要とされていること、特別委員会は当社の費用で第三者専門家の助言を得ることができるとされていること、有効期間が導入から約3年と定められたうえ、取締役会によりいつでも廃止できるとされていることなどにより、その公正性・客観性が担保されており、高度の合理性を有し、企業価値ひいては株主共同の利益に資するものであって、当社の会社役員の地位の維持を目的とするものではありません。

4【事業等のリスク】

有価証券報告書に記載した事業の状況、経理の状況などに関する事項のうち、投資者の判断に重要な影響を及ぼす可能性のある事項には、次のようなものがあります。

なお、エプソンは、これらのリスク発生の可能性を認識したうえで、発生の回避および発生した場合の対応に努める方針であります。

また、文中の将来に関する事項は、有価証券報告書提出日現在においてエプソンが判断したものであります。

(1) プリンターへの収益の依存について

平成23年3月期における情報関連機器事業セグメントの売上高702,918百万円は、当社の連結売上高973,663百万円の72.2%を占めており、そのなかでもインクジェットプリンターをはじめとする各種プリンターおよびそれらの消耗品が情報関連機器事業セグメントの売上高および利益の多くを占めております。したがって、これらのプリンターおよび消耗品の売上高が変動した場合には、エプソンの業績に重大な影響を及ぼす可能性があります。

(2) 価格競争について

近年、競争の激化や低価格品への需要シフトなどにより、プリンターの他、一部の電子デバイスの市場価格は低下傾向にあります。

エプソンでは、現在、低コスト設計の実施などの製造コストの削減による収益性向上に努めるとともに、高付加価値商品の開発・拡販などにより、かかる価格低下傾向に対処しております。

しかしながら、今後、これらの施策が成功する保証はなく、エプソンがかかる価格低下傾向に効果的に対応できない場合には、エプソンの業績に影響を及ぼす可能性があります。

(3) 他社のテクノロジーとの競争について

エプソンの販売する一部の商品については、他社のテクノロジーと競争しており、例えば、次のような事例があります。

インクジェットプリンターにおけるエプソンのマイクロピエゾ方式（ 1 ）と他社のサーマルインクジェット方式（ 2 ）との競争

プロジェクターにおけるエプソンの3LCD（三板透過型液晶）方式（ 3 ）と他社のDLP方式（ 4 ）またはLCOS方式（ 5 ）との競争

エプソンは、これらのエプソンの商品において採用している方式について、現時点では競争他社の方式に対する技術的な優位性があると考えておりますが、消費者によるエプソンの技術に対する見方が変化した場合や、エプソンの技術と競争する他の革新的な技術が出現した場合などには、エプソンの競争優位性が損なわれ、エプソンの業績に影響を及ぼす可能性があります。

- 1 マイクロピエゾ方式とは、ピエゾと呼ぶ圧電素子を伸縮させて、インクの小滴をノズルから噴射させるエプソン独自のインクジェット技術をいいます。
- 2 サーマルインクジェット方式とは、インクに熱を加えることで発生する気泡の圧力により、インクを噴射する技術をいいます。なお、バブルジェット方式といわれることもあります。
- 3 3LCD（三板透過型液晶）方式とは、ライトバルブにTFTディスプレイを用いる方式であり、光源から出射された光を特殊な鏡を使って赤、緑、青の3原色に分離し、各色専用のLCDで絵を作った後、合成し投影します。
- 4 DLP方式とは、表示デバイスにDMD（Digital Micromirror Device）を用いる方式です。DMDとは、ミクロンサイズの微極小な鏡が数十万個から百数十万個並んだ半導体で、1つの鏡が1画素に対応し光源からの光を反射することで映像を投影します。なお、DLPおよびDMDは、米国テキサス・インスツルメンツ社の商標です。
- 5 LCOS方式とは、表示デバイスにLCOS（Liquid Crystal On Silicon）を用いる方式です。LCOSとは、反射型の液晶表示パネルで高開口率が特徴です。配線部やスイッチング素子を反射層の下に作るためBM部（画素トランジスタ部分に光があたらないようにするための遮光層）が必要なく、継ぎ目のない映像が表示できます。

(4) 消耗品における純正品のシェア低下について

インクジェットプリンター用消耗品であるインクカートリッジは、エプソンの売上高および利益にとって相当重要なものとなっております。インクカートリッジについては、第三者によりエプソンのプリンター本体に使用することができる代替品が供給されております。これら第三者からの代替品は、エプソンの純正品に比して廉価で販売されており、相対的に日本および米国ではシェアは低い反面、アジアの一部の国などではシェアは高い状況にあります。

エプソンは、こうした純正品のシェア低下のリスクに対して、純正品の高い品質を訴求する他、高耐久性インクや各市場におけるユーザーの用途を見極めたインクジェットプリンターを提供するなど、ユーザーの利便性を高める

ことによって引き続き支持を得ていく方針です。また、エプソンが保有するインクカートリッジに係る特許権および商標権の侵害に対しては適宜法的措置を講じてまいります。

しかしながら、これらの施策が必ずしも有効である保証はなく、将来において代替品のシェアがさらに上昇し、純正品のシェア低下や価格引下げが必要となるなどにより、インクジェットプリンター用消耗品の売上高が減少した場合には、エプソンの業績に影響を及ぼす可能性があります。

(5) 市場環境などの変化について

エプソンは、プリンター、プロジェクターおよび水晶・センサーを中心とする独自の強みが活かせる分野や、今後の成長が見込まれる領域に経営資源を集中し事業基盤の強化を図るとともに、次代を担う新規事業の育成に取り組んでおります。

しかしながら、エプソンが経営資源を集中しているこれらの商品の属する市場は、全般的に技術革新の速度や商品サイクルが非常に速いため、エプソンがかかる変化に柔軟に対応して競争力のある商品を開発・投入できない場合があります。また、世界景気の変動にともなうエプソンの主要市場における消費低迷および投資抑制はエプソンの商品の需要に影響を及ぼし、今後も影響を受ける可能性があります。

これらにより、エプソンが市場の技術革新に適切に対応できない場合や、景気後退などにより需要が回復しない場合には、エプソンの業績に影響を及ぼす可能性があります。

(6) 電子デバイス市場における市況トレンドについて

半導体および携帯電話端末向けデバイスなどの電子デバイスの市場には、商品のライフサイクルおよび経済環境を反映した市況トレンドがあります。過去においても周期的に市況の大幅な下降局面が現れ、それにともない需要低迷、生産能力過剰、価格低下といった状況が発生しました。

エプソンの半導体および携帯電話端末向け電子デバイスなどについては、従来取り組んできた事業構造改革などにより、このような市況トレンドの変化に影響されにくい収益構造への転換を図ってきましたが、かかる需要低迷などの状況が継続し、またはさらに悪化した場合には、エプソンの業績に影響を及ぼす可能性があります。また、エプソンが将来の市況トレンドを常に正確に予測できる保証はなく、市況トレンドに適合した投資を適時かつ適切に実施することができない可能性があります。

(7) 他社との競合について

エプソンは、現在、豊富な資金力または強固な財務体質を有する大企業または市場における供給力・価格競争力のある台湾、韓国、中国などの企業との間で競合関係にあり、これらの他社との競合はエプソンの業績に影響を及ぼす可能性があります。

また、現在、エプソンと競合していない企業が、ブランド力、技術力、資金調達力、マーケティング力、販売力および低コストの生産能力などを活かしてエプソンの事業領域へ新規参入してくる可能性もあります。

(8) 海外での事業展開について

エプソンは、グローバルに事業を展開しており、平成23年3月期の連結売上高のうち6割強は海外における売上高です。エプソンは、中国、インドネシア、シンガポール、マレーシアおよびフィリピンなどのアジア地域をはじめ、アメリカやイギリスなどにも生産拠点を有し、販売会社も世界各地域に設立しております。また、平成23年3月末における海外従業員数はエプソンの全従業員数の7割強を占めております。

エプソンでは、こうしたグローバルな事業展開は地域ごとの市場ニーズを的確にとらえたマーケティング活動を可能とし、また、生産コストの削減およびリードタイムの短縮による高いコスト競争力の確保につながるなど、事業上の多くのメリットがあると考えております。一方で、海外における生産および販売に関しては、各国政府の製造・販売に係る諸法令・規制、社会・政治および経済状況の変化、輸送の遅延、電力などのインフラの障害、為替制限、熟練労働力の不足、地域的な労働環境の変化、税制変更、保護貿易諸規制、その他エプソンの商品の輸出入に対する諸法令・規制など、海外事業展開に不可避のリスクがあります。

(9) 急激な技術革新について

エプソンは、高度な技術を必要とする商品の製造および販売を行っているため、技術の優位性はエプソンの競争力にとって大変重要な要素です。エプソンは、超微細・超精密加工技術、低消費電力技術、薄膜技術、表面処理技術、高密度実装技術、デジタル制御技術およびデジタルカラー画像処理技術などのコア技術を有しており、これらの技術を進化させ、または技術の融合を図ることにより、顧客のニーズを充たす商品を製造・販売し、現在の地位を築いてまいりました。

エプソンの多くの商品の市場では技術革新が非常に速いことから、技術変化に対応した顧客ニーズに迅速に対応するために、エプソンでは、商品予測に基づく長期的な投資および資源投入が必要な場合があります。エプソンでは、市場や顧客のニーズの把握に努め、かかる急激な技術革新に対応していく方針ですが、これらの市場の動向や顧客のニーズを的確に把握することができない場合や、技術革新に適切に対応できない場合には、エプソンの業績に影響を及ぼす可能性があります。

(10) 商品ライフサイクルが短いことについて

エプソンは、コンシューマー向け商品など、一般にライフサイクルが短い商品を製造および販売しております。エプソンは、世界各地に自社グループの販売網を構築しており、各販売子会社・各支店を通じて地域ごとに異なる商品ニーズを把握するとともに、消費者に近い地域に生産拠点を設置し、リードタイムの短縮を図るなどの対策を講じておりますが、既存商品から新商品への移行を円滑に行えない場合には、エプソンの業績に影響を及ぼす可能性があります。

新商品への切替えを困難にする要因としては、エプソンの新商品の開発および量産の遅延、競合他社の新商品導入の時期、消費者ニーズの変化の予測の難しさ、既存商品の買い控えまたは既存商品と新商品間での競合などが考えられます。

(11) 部品などの調達および製造委託について

エプソンは、第三者から部品、半製品および完成品を調達しておりますが、一般的に長期仕入契約を締結することなく継続的な取引関係を維持しております。エプソンでは、品質の維持・改善やコスト低減活動に調達先と協同で取り組むことによって、効率的な調達活動を展開しておりますが、仮にこれら第三者からの供給の不足または供給された部品などの品質不良などにより調達活動に支障を来たした場合には、エプソンの業績に影響を及ぼす可能性があります。また、エプソンは、部品などに関して複数社からの調達を原則としておりますが、インクジェットプリンターなどにおける一部の部品については、他社からの代替調達が困難であるために1社のみからの調達としている場合もあります。

また、製造面では、インクジェットプリンターなどの商品の一部について他社に製造を委託しております。このような商品については、需要が急拡大した場合には、代替または追加の製造委託先の確保が困難となり、エプソンがコスト増や生産遅延のリスクを負う可能性があります。

(12) 人材の確保について

エプソンの高度な新技術・新商品の開発・製造には、国内外における優秀な人材の確保が重要ですが、これらの人材の獲得競争は激しいものとなっております。エプソンは、国内のみならず海外にも研究開発拠点や設計拠点を展開することによって、優秀な人材の確保に注力しておりますが、仮にこれらの人材を十分に採用または雇用し続けることができない場合には、エプソンの事業計画の遂行に影響を及ぼす可能性があります。

(13) 為替変動について

エプソンの売上高の相当部分は、米ドルおよびユーロなどの外貨建てであります。エプソンは、海外調達の拡大および生産拠点の海外移転を進めてきており、これにより米ドルおよび米ドルに連動する通貨での費用が増加したため、米ドル建ての売上高と費用は拮抗しておりますが、ユーロ建ての売上高は依然としてユーロ建ての費用よりもかなり多い状況にあります。また、エプソンは、為替変動リスクをヘッジするために為替予約取引および通貨オプション取引を行っておりますが、米ドルおよびユーロなどの外国通貨の日本円に対する為替変動はエプソンの財政状態または経営成績に影響を及ぼす可能性があります。

(14) 年金制度について

エプソンの設けている確定給付型の制度として、確定給付企業年金制度、適格退職年金制度および退職一時金制度があります。

確定給付型の退職年金制度においては、年金資産の運用成績の変動および退職給付債務の数理計算の基礎となる割引率などの見積数値の変動などが発生した場合には、エプソンの業績に影響を及ぼす可能性があります。

(15) 知的財産権について

エプソンにとって、特許権およびその他の知的財産権は競争力維持のために非常に重要です。エプソンは、自らが必要とする多くの技術を自社開発してきており、それを国内外において特許権、商標権およびその他の知的財産権として、あるいは他社と契約を締結することにより、商品および技術上の知的財産権を設定し保持しております。また、知的財産権の管理業務に人員を重点的に配置し、知的財産権の強化を図っています。

しかしながら、次のような知的財産権に関する問題が発生した場合には、エプソンの業績に影響を及ぼす可能性があります。

エプソンが保有する知的財産権に対して異議申立や無効請求などがなされる可能性、その結果、当該知的財産権が無効と認められる可能性

第三者間での合併または買収の結果、従来、エプソンがライセンスを付与していない第三者がライセンスを保有し、その結果、エプソンが知的財産権の競争優位性を失う可能性

第三者との合併または買収の結果、従来、エプソンの事業に課せられなかった新たな制約が課せられる可能性およびこれらを解決するために支出を強いられる可能性

エプソンが保有する知的財産権が競争上の優位性をもたらさない、またはその知的財産権を有効に行使できな

い可能性

エプソンまたはその顧客が第三者から知的財産権の侵害を主張され、その解決のために多くの時間とコストを費やし、または経営資源などの集中が妨げられることになる可能性

第三者からの侵害の主張が認められた場合に多額の賠償金やロイヤリティの支払い、該当技術の使用差し止めなどの損害が発生する可能性

エプソンの従業員などにより発明などに対する報酬に関する訴訟が提起され、その解決のために多くの時間とコストを強いられる可能性、その結果、多額の報酬の支払いが決定される可能性

(16) 品質問題について

エプソンの製品保証の有無および内容は顧客との個別の契約により異なります。エプソンの製品に不良品または規格に適合しないものがあった場合には、エプソンは当該製品の無償での交換または修理など、不良品を補償するコストを負担し、また、当該製品が人的被害または物的損害を生じさせた場合には、製造物責任などの責任を負う可能性があります。

また、エプソンの製品の性能に関し適切な表示または説明がなされなかったことを理由として、顧客などに対し責任を負うことや、改良のためのコストが発生する可能性があります。さらにエプソンの製品にこのような品質問題が発生した場合には、エプソン製品への信頼性を損ない、顧客の喪失または当該製品への需要の減少などにより、エプソンの業績に影響を及ぼす可能性があります。

(17) 環境問題について

エプソンは、国内外において製造過程で発生する廃棄物および大気中への排出物などについて、さまざまな環境規制を受けております。エプソンでは、環境保全活動を重要な経営方針の一つとして掲げ、環境負荷を低減した商品の開発・製造、使用エネルギー量の削減、使用済み商品の回収・リサイクルの推進および環境管理システムの改善など、あらゆる側面から環境保全活動に取り組んでおります。こうした取組みの結果、エプソンでは、これまで重大な環境問題が発生したことはありませんが、将来において環境問題が発生し、損害の賠償、浄化などの費用負担、罰金または生産中止などの影響を受ける可能性あるいは新しい規制が施行され多額の費用負担が必要となる可能性があります。このような事態が実現した場合には、エプソンの業績に影響を及ぼす可能性があります。

(18) 独占禁止法令に基づく手続について

エプソンは、グローバルに事業を展開しており、私的独占の禁止及び公正取引の確保に関する法律など、国内外の独占禁止法令に基づく手続の対象となることがあります。海外の関係当局も特定の業界などを対象に調査・情報収集を行うことがあり、その一環としてエプソンも市場状況および販売方法一般に関する調査などを受けることがあります。これらの調査・手続が実施された場合には、エプソンの販売活動に支障が生じることなどにより、エプソンの業績に影響を及ぼす可能性があります。

(19) 重要な訴訟について

エプソンは、情報関連機器、電子デバイス、精密機器などの開発、製造、販売を主な事業として、国内外において事業活動を展開しておりますが、その事業の特性上、知的財産権、製造物責任、独占禁止法、環境規制などに関連して訴訟が提起される場合や、法的手続が開始される可能性があります。

有価証券報告書提出日現在、エプソンに係争している重要な訴訟は、次のとおりであります。

ドイツでは、PCやプリンターなどのデジタル機器が著作物の複製を可能にしているとして、著作権者に代わり著作権料を徴収する団体であるVerwertungsgesellschaft Wort（以下「VG Wort」という。）が、デジタル機器を輸入販売する各社に対して著作権料の支払いを求める一連の訴訟を提起しています。

エプソンにおいては、シングルファンクションプリンターについて、平成16年1月に当社の連結子会社であるEpson Deutschland GmbH（以下「EDG」という。）が、VG Wortにより著作権料の支払いを求める民事訴訟を提起されました。かかる訴訟の第1審では当該プリンターが著作権料の賦課の対象となるという判断がなされ、当該プリンターの1分間当たりの印刷可能枚数に応じ、1台当たり10ユーロから256.70ユーロまでの料率による著作権料の支払いをEDGに対し命じる判決が下されましたが、第2審および連邦最高裁判所では原告側の請求が棄却され、原告は、かかる判決を不服として憲法裁判所に上訴いたしました。これに対して、平成22年12月21日に憲法裁判所が、平成20年8月の連邦最高裁判所の判決がドイツ連邦憲法第14条に定める権利を侵害していると判断し、平成20年8月の連邦最高裁判所の判決を破棄するとともに、審理を連邦最高裁判所に差し戻すという判断を下しました。なお、エプソンを含む各企業および業界団体は、こうした著作権料の適用範囲の拡大に反対の姿勢を示しております。

この他、当社および関係する連結子会社は、液晶ディスプレイの価格カルテル嫌疑に基づき、米国などにおいて複数の取引先などから民事訴訟を提起されています。

現時点において上記の訴訟の結果および終結の時期を予測することは困難ですが、訴訟または法的手続の結果によっては、エプソンの業績や今後の事業展開に影響を及ぼす可能性があります。

(20) 財務報告に係る内部統制について

エプソンは、業務の有効性および効率性、財務報告の信頼性、事業活動に関わる法令などの遵守、資産の保全などを目的とした内部統制の構築および運用を図っております。

エプソンでは、内部統制の構築および運用を重要な経営課題の一つとして位置付け、グループを挙げて関係会社の管理体制などの点検・改善などに取り組んでおりますが、常に有効な内部統制システムを構築および運用できる保証はなく、また、内部統制システムに本質的に内在する固有の限界があるため、今後、上記の対応が有効に機能しなかった場合や、内部統制の不備または重要な欠陥が発生した場合には、エプソンの財務報告の信頼性に影響を及ぼす可能性があります。

(21) 他社との提携について

エプソンは、事業戦略の選択肢の一つとして、他社と業務提携などを行うことがあります。しかしながら、当事者間における提携などの見直しにともない、提携関係が解消される可能性がある他、提携内容の一部変更が行われる可能性があります。また、提携などによる事業戦略が必ずしも想定どおり成功し、エプソンの業績に寄与する保証はありません。

(22) 災害について

エプソンは、研究開発、調達、製造、物流、販売およびサービスの拠点を世界に展開していますが、これらの地域において予測不可能な自然災害、コンピュータウィルスの感染、新型インフルエンザの流行、戦争・テロなどが発生した場合には、エプソンの業績に影響を及ぼす可能性があります。

特にエプソンの主要な事業拠点が所在する長野県中部には、東海地震発生時の大規模被災の可能性が高いとされる「地震防災対策強化地域」に指定されている市町村が多く存在し、また、糸魚川静岡構造線に沿った活断層帯があるなど、地震発生リスクが比較的に高い地域であります。

エプソンでは、平成14年4月に東海地震の防災対策強化地域が見直されたことを受けて地震対策の見直しを行い、耐震構造を採用していない数箇所の建物の補強や重要部品材料の損失回避策を検討し、防災訓練などの地震防災計画を策定するとともに、一部生産拠点の他地域への分散などの対策を行っております。

しかしながら、長野県中部に大規模な地震が発生した場合には、これらの施策にもかかわらず、エプソンが受ける影響は甚大なものになる可能性があります。

平成23年3月11日に発生した東日本大震災により、東北地方におけるエプソンの生産拠点が被災しました。エプソンでは、震災直後から人的・物的被害状況の確認を行うとともに事業継続のための対応を進め、生産を順次再開してきましたが、今後、震災にともなう特定の部品の調達難や電力需給の逼迫などに起因する生産上の制約、需要の減少の他、現時点では予測不可能な要因が顕在化した場合には、エプソンの業績に影響を及ぼす可能性があります。

なお、エプソンは、地震により発生する損害に対しては地震保険を付保しているものの、その補償範囲は限定されております。

(23) 大株主との関係について

創業家である服部家およびこれと親族関係にある個人株主ならびにこれらの者が主要な株主である会社は、共同で当社の議決権を行使する場合には、当社取締役の選任など、株主総会決議において相当の影響力を行使することが可能です。

また、これらの大株主の利益は、当社の他の株主の利益と相反する可能性があります。例えば、これらの株主は、エプソンが業務上の関係を有するセイコーホールディングス(株)などの会社の大株主でもあることから、これらの会社とエプソンとの取引または競合において利益相反が起こる可能性があります。特にセイコーホールディングス(株)は、主力事業であるウォッチ事業について、エプソンにその生産の相当な部分を委託しています。

(24) 法規制について

エプソンが、事業を行うに際し法規制に基づく許認可などを受ける必要のある商品として、日本国内において医療機器として関係当局の規制の対象となっているプラスチック眼鏡レンズなどがあります。かかる商品のエプソン全体の売上高および利益に占める割合は高くありませんが、エプソンは、かかる商品の国内における製造・製造販売に関して関係当局による認可その他の規制を受けます。

また、セイコーホールディングス(株)の販売子会社は、エプソンの製造したプラスチック眼鏡レンズを日本、米国、欧州およびアジア圏などで販売しているため、例えば、米国において関係当局が要求する試験およびこれらの商品に関する指定記録の保管が義務付けられるなど、一定の規制を受けております。

なお、日本、米国およびその他の地域における医療機器に対する規制は過去において変更がなされており、将来においても変更される可能性があります。今後、これらの変更があった場合には、エプソンの商品の製造・製造販売活動に支障を生じ、エプソンの業績に影響を及ぼす可能性があります。

5【経営上の重要な契約等】

(1) 技術導入契約

契約会社名	相手方の名称	国名	契約内容	契約期間
当社	Research Corporation Technologies, Inc.	アメリカ	プリンター印刷技術に関する特許実施権の許諾	平成12年12月22日から許諾特許の権利満了日まで

(2) 相互技術援助契約

契約会社名	相手方の名称	国名	契約内容	契約期間
当社	Hewlett-Packard Company	アメリカ	インクジェットプリンターに関する特許実施権の許諾	平成17年1月1日から許諾特許の権利満了日まで
当社	International Business Machines Corporation	アメリカ	情報関連機器に関する特許実施権の許諾	平成18年4月1日から許諾特許の権利満了日まで
当社	Microsoft Corporation	アメリカ	情報関連機器およびこれに用いるソフトウェアに関する特許実施権の許諾	平成18年9月29日から許諾特許の権利満了日まで
当社	Eastman Kodak Company	アメリカ	情報関連機器に関する特許実施権の許諾	平成18年10月1日から許諾特許の権利満了日まで
当社	Xerox Corporation	アメリカ	電子写真およびインクジェットプリンターに関する特許実施権の許諾	平成20年3月31日から許諾特許の権利満了日まで
当社	Texas Instruments Incorporated	アメリカ	半導体および情報関連機器に関する特許実施権の許諾	平成20年4月1日から平成30年3月31日まで
当社	キヤノン株式会社	日本	情報関連機器に関する特許実施権の許諾	平成20年8月22日から許諾特許の権利満了日まで

(3) その他

当社は、平成23年2月2日にソニー(株)との間で、当社の連結子会社であるSuzhou Epson Co., Ltd. の全持分をソニーグループのSony (China) Limitedへ譲渡することで合意し、同日付で契約を締結いたしました。なお、詳細については、「第5 経理の状況 1. 連結財務諸表等 (1) 連結財務諸表 注記事項(企業結合等関係)」に記載しております。

また、当社は、平成23年5月25日に当社の連結子会社であるエプソントヨコム(株)との間で、同社の水晶デバイス事業(ただし、水晶デバイス製品の販売および一部の製造に関連する事業を除く)を吸収分割により承継することで合意し、同日付で契約を締結いたしました。なお、詳細については、「第5 経理の状況 2. 財務諸表等 (1) 財務諸表 注記事項(重要な後発事象)」に記載しております。

6【研究開発活動】

エプソンは、長期ビジョン「SE15」に基づき、「省・小・精の技術」におけるイノベーションを追求し、コア技術を活かした「強い事業の集合体」となることを目指して、強みを活かせる分野への経営資源の集中による競争力の向上や事業基盤の強化ならびに保有する技術などの社内資産の活用による新規事業の創出を主眼とした研究開発活動を展開しております。

事業部開発部門では、短期から長期的視野で市場における位置付けを強化するために、コア技術の開発および技術基盤の共通化（プラットフォーム化）を行っています。一方、本社開発部門では、既存技術に加えて、新規事業創出および事業革新を目指した新たなコア技術・技術基盤（プラットフォーム技術）の開発に取り組んでおります。

当連結会計年度の研究開発費総額は54,377百万円であり、各セグメントごとの内訳は、情報関連機器事業が25,622百万円、電子デバイス事業が7,326百万円、精密機器事業が3,332百万円、その他および全社が18,096百万円であり、セグメントごとの主な開発成果は、次のとおりであります。

（情報関連機器事業）

プリンター事業においては、スリープ時の消費電力を0.8Wの省電力状態にする「ディープスリープ」機能を搭載し、稼働時と待機時を含めたトータルの消費電力を示す「TEC値」（国際エネルギースタープログラム適合基準）が印刷スピード21枚/分以上のA3カラー高速機において国内最小（ 1 ）の1.27kwhと、環境負荷の低減を実現したカラーページプリンターを開発しました。また、溶剤インク特有の臭いを低減し、発がん性のあるニッケル化合物を一切含まない、作業環境に配慮したインク「エコソルベントGSインク」を開発し、業務用大判インクジェットプリンターに初めて搭載しました。

映像機器事業においては、3LCD方式プロジェクターとして世界最薄44mm（ 2 ）、重さ1.7kgのモバイルモデルを開発しました。明るい部屋でもくっきり鮮明に見られる3,000lmの明るさと、短焦点レンズやタテ・ヨコ補正機能を搭載することにより、限られたスペースでも大きな画面に明るく見やすく投写することが可能となりました。

- 1 平成22年11月24日現在、当社調べ。
- 2 平成22年9月16日現在、当社調べ。

（電子デバイス事業）

水晶デバイス事業においては、QMEMS技術（ 3 ）を駆使した独自の受圧構造を開発することで、圧力総合精度： $\pm 30\text{Pa}$ （ 4 ）、分解能（ 5 ）： 0.3Pa という高精度・高分解能であると同時に、 $7.0 \times 5.0 \times 2.0\text{mm}$ というサイズにまで小型化した絶対圧（ 6 ）センサを開発しました。

また、自動車の横滑り防止や横転時保護などの車体姿勢検出用途向けに開発したジャイロセンサ（角速度センサ）は、QMEMS技術による独自のダブルT型水晶センサ素子を用いて、小型でかつ広い温度範囲（ $-40 \sim +125$ ）において安定した特性を実現しました。さらに常時および起動時の故障診断回路を搭載して信頼性の向上を図るとともに、センサ素子とその支持構造の最適化を図ることで優れた耐振動特性、耐衝撃特性を実現しました。

半導体事業においては、レーザープリンターと同等の高画質で、高速書き換えを実現させる電子ペーパー端末向け表示制御プラットフォームを開発しました。この表示制御プラットフォームは、電子ペーパーディスプレイの表示駆動制御において核となるIC部品などのデバイスおよびファームウェアをシステムとして最適化したものです。本表示制御プラットフォームの新しい表示方式は、プリンター技術で培った高画質・高速の画像処理技術を生かしたもので、300dpi以上の高精細電子ペーパーディスプレイの高速書き換えを可能にしました。

- 3 QMEMSとは、高安定・高精度などのすぐれた特性を持つ水晶素材である「QUARTZ」と「MEMS」（微細加工技術）を組み合わせた造語です。水晶素材をベースに精密微細加工を施し、小型・高性能を提供する水晶デバイスを「QMEMS」と呼び、エプソントヨコム(株)の登録商標です。
- 4 Pa（パスカル）とは、圧力を表す国際単位。
- 5 分解能とは、センサーや装置などが測定または識別できる能力。
- 6 絶対圧とは、絶対真空を基準とした圧力の値。

(精密機器事業)

FA機器事業においては、高速と低振動を両立した軌跡制御技術スマートモーションコントロール技術(7)を搭載し、スリムな設計で同クラストップレベル(8)のサイクルタイムとスペース効率を実現した垂直 6 軸ロボットを開発しました。

7 高速かつ低振動を両立させ、ロボット動作(直線・円弧動作や重量物を持った時など)を最適化するための、新加減速チューニングなどのエプソン独自のロボット制御技術。

8 同程度の可搬重量とアーム長を持った垂直 6 軸ロボットとの比較。平成22年12月現在、当社調べ。

7【財政状態、経営成績及びキャッシュ・フローの状況の分析】

(1) 経営成績の分析

(売上高)

売上高は、前連結会計年度と比較して11,699百万円(1.2%)減少し、973,663百万円となりました。

報告セグメントごとの売上高は、次のとおりです。

情報関連機器事業セグメントの売上高は702,918百万円となり、前連結会計年度と比較して9,774百万円(1.4%)減少しました。変動の要因として寄与が大きかったものは、以下のとおりです。

コンシューマー用インクジェットプリンターは、上期における米州での販売が好調だったことなどから、数量増となったものの円高影響と低価格化により相殺されました。また、ページプリンターは、入札案件の獲得などで低価格機種を中心に本体数量が増加しましたが、円高と本体稼働台数減少にともなう低調な消耗品販売の影響を受けました。一方で、液晶プロジェクターは、海外市場を中心に教育向けやホームシアター向けに数量増となり、かつ短焦点機種・フルハイビジョン機種などの増加による平均単価の上昇も見られました。また、ドットマトリクスプリンターは、中国における徴税関連の需要やその他新興国での堅調な需要により数量増となりました。その他、ビジネス用インクジェットプリンターは、米国での案件獲得や好況な中国での市場拡大などにより、フォト・サイン市場向けに数量増加となりました。以上の結果、セグメント全体で円高や低価格化の影響を受けながらも、セグメント売上高は若干の減少にとどまりました。

電子デバイス事業セグメントの売上高は231,235百万円となり、前連結会計年度と比較して16,765百万円(6.8%)減少しました。変動の要因として寄与が大きかったものは、以下のとおりです。

景気の回復にともない電子デバイス全体の需要が堅調に推移したため、水晶デバイスでは多くの商品で数量増となり、また、半導体においてもシリコンファブリー、アナログIC、自動車向けモノクロ液晶ドライバーなどの数量が増加となりました。しかしながら、事業譲渡の過程にあった中・小型液晶ディスプレイの数量減少や、液晶プロジェクター用高温ポリシリコンTFT液晶パネル(HTPS)の低価格化などの影響を受けました。

精密機器事業セグメントの売上高は68,276百万円となり、前連結会計年度と比較して10,529百万円(18.2%)増加しました。ウオッチの数量が増加に転じたことや企業の設備投資回復にともないICハンダーやロボットの販売が増加したことによるものです。

「その他」の売上高は1,279百万円となり、前連結会計年度と比較して185百万円(12.7%)減少しました。

(売上原価・売上総利益)

売上原価は、前連結会計年度と比較して15,193百万円(2.1%)減少し、710,700百万円となりました。売上原価の減少は、円高影響の他、費用執行の精査にともなう研究開発費の減少や、過年度からの継続的な設備投資の抑制による減価償却費の減少などによるものです。

以上の結果、売上総利益は前連結会計年度と比較して3,493百万円(1.3%)増加し、262,963百万円となりました。

(販売費及び一般管理費・営業利益)

販売費及び一般管理費は、前連結会計年度と比較して10,987百万円(4.6%)減少し、230,253百万円となりました。円高影響の他、回復の速度が鈍い経済環境下において、前連結会計年度から引続き費用の執行を厳選し、研究開発費、販売促進費および広告宣伝費が減少しました。また、業務の効率化などにより物流費が減少しました。

以上の結果、営業利益は前連結会計年度と比較して14,481百万円(79.5%)増加し、32,709百万円となりました。

報告セグメントごとのセグメント利益は、次のとおりであります。なお、当連結会計年度より「セグメント情報等の開示に関する会計基準」(企業会計基準第17号 平成21年3月27日)を適用したことにともない、前連結会計年度の数値について当連結会計年度の測定方法で再計算したセグメント利益との比較をしております。

情報関連機器事業セグメントのセグメント利益は、前連結会計年度の71,748百万円に対して、70,151百万円となりました。これは、ビジネス用途のドットマトリクスプリンターや液晶プロジェクターの数量増効果の他、業務効率化にともない物流に係る費用をはじめとする販売費及び一般管理費の削減効果などがありましたが、円高影響や低価格化などに相殺されたことによるものです。

電子デバイス事業セグメントのセグメント利益は、前連結会計年度の1,529百万円に対して、5,569百万円となりました。円高影響や水晶デバイス、HTTPSの低価格化による影響があったものの、半導体の商品構成が改善したことや中・小型液晶ディスプレイに係る費用の減少により売上総利益が増加したことと、研究開発費などの販売費及び一般管理費が減少したことによるものです。

精密機器事業セグメントのセグメント利益は、前連結会計年度の1,311百万円の損失に対して、3,307百万円となりました。これは、ウォッチ、ICハンドラー、ロボットを中心とした増収にともない売上総利益が増加したことによるものです。

「その他」のセグメント利益は前連結会計年度の100百万円の損失に対して、286百万円の損失となりました。調整額は、主に報告セグメントに帰属しない新規事業および基礎研究に関する研究開発費や本社機能に係る費用を中心とした販売費及び一般管理費が計上されており、費用の執行を精査したことにより前連結会計年度の53,639百万円の損失に対して、46,032百万円の損失となりました。

（営業外損益）

営業外収益から営業外費用を差し引いた純額は、前連結会計年度の4,351百万円の損失計上から1,534百万円の損失計上となり、2,817百万円の損失減少となりました。これは主に、為替差損が前連結会計年度の5,076百万円であったことに対して、当連結会計年度は1,239百万円となったことによるものです。

（経常利益）

以上の結果、経常利益は前連結会計年度と比較して17,299百万円（124.7%）増加し、31,174百万円となりました。

（特別損益）

特別利益から特別損失を差し引いた純額は、前連結会計年度の14,675百万円の損失計上に対して、15,793百万円の損失計上となり、1,118百万円の損失増加となりました。これは主に特別損失について、前連結会計年度に中・小型液晶ディスプレイ事業の事業用資産についての減損損失7,269百万円計上したことと、当連結会計年度に海外子会社が建物及び構築物などを売却したことによる固定資産売却益2,274百万円の計上などがあったものの、中・小型液晶ディスプレイ事業の譲渡・終結に向けた事業構造改善費用9,909百万円と東日本大震災にともなうたな卸資産の滅失損をはじめとする災害による損失4,755百万円などを計上したためです。

（税金等調整前当期純利益）

以上の結果、税金等調整前当期純利益は、前連結会計年度と比較して16,181百万円増加し、15,381百万円となりました。

（法人税等）

当連結会計年度は、前連結会計年度と比較して14,018百万円減少し、4,971百万円となりました。前連結会計年度は、国内連結納税グループにおける課税所得の状況を踏まえ、繰延税金資産の回収可能性の判定を見直し、繰延税金資産の取り崩しを行った一方、当連結会計年度はセイコーエプソン単体の業績改善が見込めることにともない繰延税金資産の積み増しを行いました。なお、当連結会計年度における税効果会計適用後の法人税等の負担率は32.3%となりました。

（少数株主利益）

当連結会計年度の少数株主利益は、前連結会計年度の1百万円に対して、170百万円となりました。これは、前連結会計年度中にエプソントヨコム(株)を完全子会社化したことにともない、当連結会計年度は少数株主へ按分する損失額が減少したことによります。

（当期純利益）

以上の結果、当期純利益は、前連結会計年度と比較して30,030百万円増加し、10,239百万円となりました。

(2) 流動性および資金の源泉

(キャッシュ・フロー)

当連結会計年度における営業活動によるキャッシュ・フロー収入は、前連結会計年度に比べ24,146百万円減少し、32,395百万円となりました。これは主に、税金等調整前当期純利益16,181百万円の増加、売上債権減少による影響16,599百万円、中・小型液晶ディスプレイ事業の譲渡に係る事業構造改善費用9,909百万円の計上などの増加要因があった一方で、支払手形及び買掛金などの支払いにともなう仕入債務減少の影響額40,965百万円、翌年度の販売のための製品作り込みによるたな卸資産増加の影響額8,536百万円、前連結会計年度の減損損失7,269百万円の計上、過年度の投資厳選にともなう減価償却費6,236百万円の減少などの減少要因があったためです。

投資活動によるキャッシュ・フロー支出は、前連結会計年度に比べ19,588百万円減少し、23,615百万円となりました。前連結会計年度には子会社株式の取得による支出が13,405百万円あったため、当連結会計年度の支出は減少しました。

財務活動によるキャッシュ・フロー支出は、前連結会計年度に比べて1,604百万円増加し、42,691百万円となりました。業績の改善にともない配当金の支払額が2,621百万円増加したことなどによるものです。

以上の結果、現金及び現金同等物の当連結会計年度末残高は、前連結会計年度と比べ42,812百万円減少し、211,777百万円となりました。なお、手元流動性は十分に確保しております。

短期借入金および長期借入金の合計額は、有利子負債全体の返済を進めたことにより、前連結会計年度に対して28,338百万円減少し、180,722百万円となりました。

借入金のおよ半を占める長期借入金（1年以内に返済予定のものを除く。）の当連結会計年度末残高は107,500百万円であり、加重平均利率は1.62%、返済期限は平成27年3月までに到来します。これらの借入金は、無担保での銀行借入を中心に調達しております。

(財務状況)

資産合計は、流動資産の減少などにより、前連結会計年度末に対して71,861百万円減少し、798,229百万円となりました。流動資産は52,680百万円減少しました。主な要因は、有利子負債の返済や支払手形及び買掛金の支払いなどにより現金及び預金と有価証券が合計で42,811百万円減少したことによるものです。有形固定資産合計は11,731百万円減少しました。これは主に、設備投資を厳選したことによるものです。負債合計は前連結会計年度末に対して59,804百万円減少し、527,421百万円となりました。これは、有利子負債の返済を進めた結果、短期借入金、1年内償還予定の社債、1年内返済予定の長期借入金、社債、長期借入金の合計が38,338百万円減少したほか、支払手形及び買掛金が17,935百万円減少したことによるものです。

なお、当期純利益の計上などにより利益剰余金が6,243百万円増加したものの、前連結会計年度末に対し、対ユーロ、米ドルなどで円高となったことにより為替換算調整勘定が63,812百万円と16,106百万円減少したことなどから、純資産合計は12,056百万円減少しました。

運転資本（流動資産から流動負債を差し引いた金額）は、前連結会計年度末に対して39,450百万円減少の228,108百万円となりました。

総資産に対する有利子負債の比率は、前連結会計年度末の35.8%から34.1%に低下しました。

第3【設備の状況】

1【設備投資等の概要】

当連結会計年度の設備投資については、重点戦略分野へ経営資源を集中し、将来の事業の育成と今後の成長の実現に向けて、新商品対応の他、生産能力増強を中心に設備投資を実施いたしました。また、キャッシュ・フロー改善のために、投資の厳選と既存設備の効率活用を徹底して行いました。

この結果、当連結会計年度における設備投資総額（有形固定資産、無形固定資産のうちソフトウェアおよび借地権）は31,813百万円となりました。

なお、生産能力に重要な影響を及ぼす設備の売却、撤去などはありません。

セグメントごとの設備投資の概要は、次のとおりであります。

（情報関連機器事業）

プリンター、液晶プロジェクターなどの新商品対応、設備の維持・更新などに係る投資を行った結果、当連結会計年度の設備投資金額は17,813百万円となりました。

（電子デバイス事業）

水晶デバイスなどの新商品対応、設備の維持・更新などに係る投資を行った結果、当連結会計年度の設備投資金額は9,965百万円となりました。

（精密機器事業）

ウオッチ、プラスチック眼鏡レンズなどの新商品対応、設備の維持・更新などに係る投資を行った結果、当連結会計年度の設備投資金額は1,856百万円となりました。

（その他および全社）

研究開発活動などに係る投資を行った結果、当連結会計年度の設備投資金額は2,179百万円となりました。

2【主要な設備の状況】

エプソンにおける主要な設備は、次のとおりであります。

(1) 提出会社

(平成23年3月31日現在)

事業所名(所在地)	セグメントの名称	設備の内容	帳簿価額(百万円)				従業員数(人)	
			建物及び構築物	機械装置及び運搬具	土地(面積㎡)	その他		合計
本社 (長野県諏訪市)	管理全般及びその他	その他設備	2,893	114	1,301 (43,888) [3,202]	146	4,456	899
本店 (東京都新宿区)	管理全般及びその他	その他設備	76	-	- (-)	14	90	64
広丘事業所 (長野県塩尻市)	情報関連機器 その他	プリンター開発 及び部品生産設備 研究開発設備	20,504	5,439	5,475 (188,118) [22,983]	2,045	33,465	4,612
松本南事業所 (長野県松本市)	情報関連機器	その他設備	892	253	3,637 (179,759) [1,758]	354	5,137	675
島内事業所 (長野県松本市)	情報関連機器	液晶プロジェクター開発・設計 設備	656	308	453 (31,340) [918]	463	1,882	721
諏訪南事業所 (長野県諏訪郡富士見町)	電子デバイス 精密機器 その他	液晶パネル及び FA機器生産設備 その他設備	7,105	3,254	1,443 (113,082) [28,909]	841	12,645	1,333
千歳事業所 (北海道千歳市)	電子デバイス	液晶パネル生産 設備	2,974	1,292	1,375 (160,528)	190	5,832	197
富士見事業所 (長野県諏訪郡富士見町)	電子デバイス その他	半導体生産設備 研究開発設備	11,362	2,705	1,996 (247,143)	567	16,633	1,218
酒田事業所 (山形県酒田市)	電子デバイス	半導体生産設備	8,652	1,507	2,104 (538,828)	341	12,606	1,043
日野事業所 (東京都日野市)	電子デバイス	販売設備	3,473	0	8,303 (40,725)	73	11,850	391
塩尻事業所 (長野県塩尻市)	精密機器	ウォッチ生産設備	1,815	959	1,019 (41,836) [5,764]	190	3,985	636
松島事業所 (長野県上伊那郡箕輪町)	精密機器	プラスチック眼鏡 レンズ生産設備	1,399	1,008	421 (8,931) [31,978]	80	2,910	438

(2) 国内子会社

(平成23年3月31日現在)

会社名(所在地)	セグメントの名称	設備の内容	帳簿価額(百万円)					従業員数(人)
			建物及び構築物	機械装置及び運搬具	土地(面積㎡)	その他	合計	
エプソントヨコム㈱ (東京都日野市)	電子デバイス	水晶デバイス生産設備	6,893	4,785	7,481 (266,923) [6,163]	256	19,416	1,577
東北エプソン㈱ (山形県酒田市)	情報関連機器	プリンター部品生産設備	5	1	- (-)	249	256	997
秋田エプソン㈱ (秋田県湯沢市)	情報関連機器 電子デバイス	プリンター部品及び水晶デバイス生産設備	1,261	195	677 (68,992)	108	2,243	936

(3) 在外子会社

(平成23年3月31日現在)

会社名(所在地)	セグメントの名称	設備の内容	帳簿価額(百万円)					従業員数(人)
			建物及び構築物	機械装置及び運搬具	土地(面積㎡)	その他	合計	
Epson Precision (Hong Kong) Ltd. (中国・香港)	情報関連機器 電子デバイス 精密機器	プリンター、液晶プロジェクター、液晶パネル及びウオッチ生産設備	1,978	2,796	- (-) [64,104]	2,070	6,845	13,795
Singapore Epson Industrial Pte. Ltd. (シンガポール)	情報関連機器 電子デバイス 精密機器	プリンター消耗品、半導体及びウオッチ生産設備	2,884	1,649	56 (41,065) [41,567]	302	4,892	4,139
P.T. Indonesia Epson Industry (インドネシア・ブカシ)	情報関連機器	プリンター生産設備	2,795	1,018	- (-) [201,753]	925	4,739	6,143
Epson Precision (Philippines), Inc. (フィリピン・カバヤオ)	情報関連機器	プリンター及び液晶プロジェクター生産設備	1,172	229	57 (17,489) [173,200]	429	1,888	4,565
Epson Toyocom Malaysia Sdn. Bhd. (マレーシア・クアラルンプール)	電子デバイス	水晶デバイス生産設備	344	2,486	322 (32,437)	32	3,185	2,746

(注) 1. 上記金額には、消費税等は含まれておりません。

2. 帳簿価額のうち「その他」は、工具、器具及び備品、その他有形固定資産であり、建設仮勘定は含んでおりません。
3. 土地の一部を連結会社以外から賃借しております。賃借している土地の面積については、[]で外書きしております。
4. Epson Precision (Hong Kong) Ltd.、Singapore Epson Industrial Pte. Ltd.およびEpson Precision (Philippines), Inc.の各数値は連結決算数値であります。
5. 上記帳簿価額は、連結調整後の金額であります。

3【設備の新設、除却等の計画】

エプソンの当連結会計年度後1年間の設備投資計画金額は530億円であり、セグメントごとの内訳は次のとおりであります。なお、翌連結会計年度よりセグメントの区分方法を変更しております。

セグメントの名称	設備投資計画金額(億円)	設備等の主な内容・目的
情報関連機器事業	300	生産能力増強、新商品対応、設備の維持・更新等
デバイス精密機器事業	140	新商品対応、生産能力増強、設備の維持・更新等
その他および全社	90	研究開発投資等
合計	530	-

- (注) 1. 上記金額には、消費税等は含まれておりません。
 2. 所要資金については、自己資金でまかなう予定であります。
 3. 経常的な設備の更新のための除却・売却を除き、重要な設備の除却・売却の計画はありません。
 4. 上記設備投資計画は、有形固定資産、無形固定資産のうちソフトウェアおよび借地権を対象としております。

第4【提出会社の状況】

1【株式等の状況】

(1)【株式の総数等】

【株式の総数】

種類	発行可能株式総数(株)
普通株式	607,458,368
計	607,458,368

【発行済株式】

種類	事業年度末現在発行数(株) (平成23年3月31日)	提出日現在発行数(株) (平成23年6月21日)	上場金融商品取引所名又は登録認可金融商品取引業協会名	内容
普通株式	199,817,389	199,817,389	東京証券取引所市場第一部	権利内容に何ら限定のない当社における標準となる株式であり、単元株式数は100株であります。
計	199,817,389	199,817,389	-	-

(2)【新株予約権等の状況】

該当事項はありません。

(3)【行使価額修正条項付新株予約権付社債券等の行使状況等】

該当事項はありません。

(4)【ライツプランの内容】

該当事項はありません。

(5)【発行済株式総数、資本金等の推移】

年月日	発行済株式総数増減数 (株)	発行済株式総数残高(株)	資本金増減額 (百万円)	資本金残高 (百万円)	資本準備金増減額(百万円)	資本準備金残高(百万円)
平成21年6月1日 (注)	3,452,797	199,817,389	-	53,204	4,820	84,321

(注)当社がエプソントヨコム(株)との間で実施した株式交換にともなう新株式の発行による増加であります(交換比率1:0.21)。

(6)【所有者別状況】

平成23年3月31日現在

区分	株式の状況（1単元の株式数100株）								単元未満株式の状況（株）
	政府及び地方公共団体	金融機関	金融商品取引業者	その他の法人	外国法人等		個人その他	計	
					個人以外	個人			
株主数（人）	-	71	42	341	347	21	35,134	35,956	-
所有株式数（単元）	-	591,491	31,612	566,436	334,582	108	472,603	1,996,832	134,189
所有株式数の割合（％）	-	29.62	1.58	28.37	16.75	0.01	23.67	100.00	-

（注）1．自己株式23,924株は、「個人その他」に239単元および「単元未満株式の状況」に24株を含めて記載しております。

2．「その他の法人」の欄には、証券保管振替機構名義の株式が4単元含まれております。

(7)【大株主の状況】

平成23年3月31日現在

氏名又は名称	住所	所有株式数（株）	発行済株式総数に対する所有株式数の割合（％）
青山企業株式会社	東京都中央区銀座3-5-8	20,718,934	10.36
三光起業株式会社	東京都中央区銀座5-6-1	14,288,500	7.15
日本マスタートラスト信託銀行株式会社（信託口）	東京都港区浜松町2-11-3	10,537,400	5.27
日本トラスティ・サービス信託銀行株式会社（信託口）	東京都中央区晴海1-8-11	9,165,600	4.58
セイコーホールディングス株式会社	東京都中央区銀座4-5-11	7,948,800	3.97
服部 靖夫	東京都港区	7,159,006	3.58
セイコーエプソン従業員持株会	長野県諏訪市大和3-3-5	6,023,727	3.01
服部 ？	東京都港区	5,599,968	2.80
第一生命保険株式会社 （常任代理人 資産管理サービス信託銀行株式会社）	東京都千代田区有楽町1-13-1 （東京都中央区晴海1-8-12 晴海アイランドトリトンスクエアオフィスタワーZ棟）	4,368,000	2.18
株式会社みずほコーポレート銀行 （常任代理人 資産管理サービス信託銀行株式会社）	東京都千代田区丸の内1-3-3 （東京都中央区晴海1-8-12 晴海アイランドトリトンスクエアオフィスタワーZ棟）	4,278,100	2.14
計	-	90,088,035	45.08

(注) 1. 株式会社三菱UFJフィナンシャル・グループおよびその共同保有者から平成22年2月1日付で関東財務局長に提出された大量保有報告書により、平成22年1月25日現在でそれぞれ以下のとおり株式を保有している旨の報告を受けておりますが、当社として期末時点における実質所有株式数の確認ができませんので、上記大株主の状況には含めておりません。

氏名又は名称	住所	保有株券等の数 (株)	株券等保有割合 (%)
株式会社三菱東京UFJ銀行	東京都千代田区丸の内2-7-1	1,610,000	0.81
三菱UFJ信託銀行株式会社	東京都千代田区丸の内1-4-5	8,043,700	4.03
三菱UFJ投信株式会社	東京都千代田区丸の内1-4-5	377,200	0.19
計	-	10,030,900	5.02

2. 株式会社みずほコーポレート銀行およびその共同保有者から平成23年3月7日付で関東財務局長に提出された変更報告書により、平成23年2月28日現在でそれぞれ以下のとおり株式を保有している旨の報告を受けておりますが、当社として期末時点における実質所有株式数の確認ができませんので、上記大株主の状況には含めておりません。

氏名又は名称	住所	保有株券等の数 (株)	株券等保有割合 (%)
株式会社みずほコーポレート銀行	東京都千代田区丸の内1-3-3	4,278,100	2.14
株式会社みずほ銀行	東京都千代田区内幸町1-1-5	5,539,900	2.77
みずほ証券株式会社	東京都千代田区大手町1-5-1	3,646,153	1.82
みずほ信託銀行株式会社	東京都中央区八重洲1-2-1	1,906,200	0.95
計	-	15,370,353	7.69

(8)【議決権の状況】
 【発行済株式】

平成23年3月31日現在

区分	株式数(株)	議決権の数(個)	内容
無議決権株式	-	-	-
議決権制限株式(自己株式等)	-	-	-
議決権制限株式(その他)	-	-	-
完全議決権株式(自己株式等)	普通株式 23,900	-	-
完全議決権株式(その他)	普通株式 199,659,300	1,996,593	-
単元未満株式	普通株式 134,189	-	-
発行済株式総数	199,817,389	-	-
総株主の議決権	-	1,996,593	-

(注)「完全議決権株式(その他)」欄には、証券保管振替機構名義の株式が400株含まれております。また、「議決権の数」欄には、同機構名義の完全議決権株式に係る議決権の数4個が含まれております。

【自己株式等】

平成23年3月31日現在

所有者の氏名又は名称	所有者の住所	自己名義所有株式数(株)	他人名義所有株式数(株)	所有株式数の合計(株)	発行済株式総数に対する所有株式数の割合(%)
セイコーエプソン株式会社	東京都新宿区西新宿2-4-1	23,900	-	23,900	0.01
計	-	23,900	-	23,900	0.01

(9)【ストックオプション制度の内容】

該当事項はありません。

2【自己株式の取得等の状況】

【株式の種類等】 会社法第155条第7号に該当する普通株式の取得

(1)【株主総会決議による取得の状況】

該当事項はありません。

(2)【取締役会決議による取得の状況】

該当事項はありません。

(3)【株主総会決議又は取締役会決議に基づかないものの内容】

区分	株式数(株)	価額の総額(千円)
当事業年度における取得自己株式	1,835	2,474
当期間における取得自己株式	50	69

(注) 当期間における取得自己株式には、平成23年6月1日からこの有価証券報告書提出日までの単元未満株式の買取りによる株式は含まれておりません。

(4)【取得自己株式の処理状況及び保有状況】

区分	当事業年度		当期間	
	株式数(株)	処分価額の総額(千円)	株式数(株)	処分価額の総額(千円)
引き受ける者の募集を行った取得自己株式	-	-	-	-
消却の処分を行った取得自己株式	-	-	-	-
合併、株式交換、会社分割に係る移転を行った取得自己株式	-	-	-	-
その他 (-)	-	-	-	-
保有自己株式数	23,924	-	23,974	-

(注) 当期間における保有自己株式数には、平成23年6月1日からこの有価証券報告書提出日までの単元未満株式の買取りによる株式は含まれておりません。

3【配当政策】

当社は、利益配分につきましては、経営の効率性および収益性の更なる改善によりキャッシュ・フローの向上に努め、安定した配当を継続することを基本としております。そのうえで、今後の事業戦略に応じた資金需要および業績や財務状況などを総合的に勘案し、中長期的に連結配当性向30%を継続的に実現することを目標として株主の皆様への利益還元を行う所存であります。

当社は、中間配当と期末配当の年2回の剰余金の配当を行うことを基本方針としており、これらの剰余金の配当の決定機関は、期末配当については株主総会、中間配当については取締役会であります。

当期の配当につきましては、平成23年3月11日発生の東日本大震災により、たな卸資産や設備に係る損失4,755百万円を計上するなど、予期しない損失計上がありました。期初からの目標である当期純利益ブレイクイーブンを上回る黒字を達成したと、安定配当の基本方針とを勘案し、年間では1株当たり前期比10円増配となる20円（うち中間配当10円）とさせていただきます。

当社は、「取締役会の決議により、毎年9月30日を基準日として、中間配当を行うことができる。」旨を定款に定めております。

なお、当事業年度に係る剰余金の配当は、以下のとおりであります。

決議年月日	配当金の総額（百万円）	1株当たり配当額（円）
平成22年10月29日 取締役会決議	1,997	10
平成23年6月20日 定時株主総会決議	1,997	10

4【株価の推移】

(1)【最近5年間の事業年度別最高・最低株価】

回次 決算年月	第65期 平成19年3月	第66期 平成20年3月	第67期 平成21年3月	第68期 平成22年3月	第69期 平成23年3月
最高（円）	3,610	4,320	3,300	1,715	1,700
最低（円）	2,660	1,997	1,001	1,216	1,032

（注）最高・最低株価は、東京証券取引所市場第一部におけるものであります。

(2)【最近6月間の月別最高・最低株価】

月別	平成22年10月	11月	12月	平成23年1月	2月	3月
最高（円）	1,362	1,493	1,523	1,555	1,423	1,457
最低（円）	1,240	1,283	1,363	1,354	1,309	1,032

（注）最高・最低株価は、東京証券取引所市場第一部におけるものであります。

5【役員の状況】

役名	職名	氏名	生年月日	略歴	任期	所有株式数 (株)
取締役会長		花岡 清二	昭和22年9月28日生	昭和45年4月 当社入社 平成7年4月 当社情報画像事業本部副事業本部長 平成7年6月 当社取締役 平成8年7月 Epson America, Inc.副社長 平成9年11月 当社情報画像事業本部副事業本部長 平成10年6月 当社取締役 平成11年6月 当社常務取締役 平成14年4月 当社専務取締役 平成15年4月 当社取締役副社長 平成17年4月 当社取締役社長 平成20年6月 当社取締役会長(現任)	1	46,500
取締役副会長		服部 靖夫	昭和15年4月30日生	昭和60年9月 当社取締役 昭和62年9月 当社取締役相談役 平成6年6月 当社取締役副社長 平成7年6月 当社取締役副会長(現任)	1	7,159,006
取締役社長 (代表取締役)		碓井 稔	昭和30年4月22日生	昭和54年11月 信州精器株式会社(現 当社)入社 平成14年4月 当社情報画像事業本部副事業本部長 平成14年6月 当社取締役 平成19年10月 当社常務取締役 平成20年6月 当社取締役社長(現任)	1	33,800
取締役副社長 (代表取締役)	事業基盤強化 本部長 兼 電 子デバイス・ 精密機器事業 セグメント担 当	両角 正幸	昭和22年8月28日生	昭和43年4月 当社入社 平成9年11月 当社TP生産技術センター総括部長 平成10年6月 当社取締役 平成14年4月 当社常務取締役 平成16年11月 当社専務取締役 平成23年4月 当社取締役副社長(現任)	1	31,500
専務取締役 (代表取締 役)	経営戦略本部 長	久保田 健二	昭和28年12月4日生	昭和52年4月 当社入社 平成13年4月 当社経営管理室財務・経理部長 平成13年6月 当社取締役 平成15年4月 当社常務取締役 平成23年4月 当社専務取締役(現任)	1	24,300
常務取締役	マイクロデ バイス事業本部 長	矢島 虎雄	昭和25年7月24日生	昭和46年4月 当社入社 平成9年4月 当社システムデバイス事業部長 平成12年6月 当社取締役 平成15年4月 当社常務取締役 平成18年6月 当社業務執行役員常務 東北エプソン株式会社取締役社長 平成21年4月 当社デバイス事業統括センター統括 センター長 平成21年6月 当社常務取締役(現任) 平成22年6月 エプソントヨコム株式会社取締役社 長(現任)	1	17,600
常務取締役		平野 精一	昭和29年12月11日生	昭和52年4月 信州精器株式会社(現 当社)入社 平成14年4月 当社情報画像事業本部副事業本部長 平成14年6月 当社取締役 平成18年6月 当社業務執行役員 エプソン販売株式会社常務取締役ピ ジネス事業部長 平成19年6月 同社取締役社長(現任) 平成19年10月 当社業務執行役員常務 平成20年6月 当社常務取締役(現任)	1	13,700

役名	職名	氏名	生年月日	略歴	任期	所有株式数 (株)
常務取締役	情報機器事業 セグメント担 当	羽片 忠明	昭和32年12月1日生	昭和58年4月 エプソン株式会社(現 当社)入社 平成17年11月 当社映像機器事業部長 平成20年6月 当社業務執行役員 平成20年10月 当社情報機器事業セグメント担当 兼 情報画像事業本部長 平成21年6月 当社取締役 平成23年4月 当社常務取締役(現任)	1	4,700
取締役	人事本部長	濱 典幸	昭和29年7月6日生	昭和53年4月 当社入社 平成15年4月 当社経営管理室副室長 平成15年6月 当社取締役 平成18年6月 当社業務執行役員 平成20年11月 Epson Europe B.V.会長 平成22年6月 当社取締役(現任)	1	13,600
取締役	技術開発本部 長 兼 Iプロ ジェクト部長	福島 米春	昭和29年1月17日生	昭和57年2月 当社入社 平成21年4月 当社技術開発本部副本部長 平成21年6月 当社業務執行役員 平成22年6月 当社取締役(現任)	1	9,100
常勤監査役		内田 健治	昭和24年1月26日生	昭和46年4月 当社入社 平成15年4月 当社映像機器事業部長 平成15年6月 当社取締役 平成18年6月 当社業務執行役員 当社機器ソフトウェア統括センター 長 平成20年6月 当社常勤監査役(現任)	2	12,900
常勤監査役		小口 徹	昭和25年10月2日生	昭和46年4月 当社入社 平成18年4月 当社情報機器事業本部長 平成18年6月 当社業務執行役員 平成19年10月 当社業務執行役員常務 平成20年6月 当社常務取締役 平成22年6月 当社常勤監査役(現任)	3	13,000
監査役		山本 恵朗	昭和11年3月8日生	昭和34年4月 株式会社富士銀行入行 昭和62年6月 同行取締役 平成元年5月 同行常務取締役 平成3年6月 同行取締役副頭取 平成8年6月 同行取締役頭取 平成12年9月 同行取締役頭取 兼 株式会社みずほ ホールディングス取締役会長 平成14年4月 みずほフィナンシャルグループ特別 顧問 平成14年6月 当社監査役(現任) みずほフィナンシャルグループ名誉 顧問(現任)	2	6,000

役名	職名	氏名	生年月日	略歴	任期	所有株式数 (株)
監査役		石川 達紘	昭和14年4月4日生	昭和40年4月 検事任官(東京地方検察庁検事) 昭和61年9月 法務省刑事局刑事課長 平成元年9月 東京地方検察庁特別捜査部長 平成5年4月 東京地方検察庁次席検事 平成8年6月 最高検察庁公判部長 平成9年2月 東京地方検察庁検事正 平成12年11月 名古屋高等検察庁検事長 平成13年11月 退官 平成13年12月 弁護士登録 平成14年4月 亜細亜大学教授 平成16年6月 当社監査役(現任)	2	8,300
監査役		宮原 賢次	昭和10年11月5日生	昭和33年4月 住友商事株式会社入社 昭和61年6月 同社取締役 平成2年6月 同社常務取締役 平成5年6月 同社専務取締役 平成7年6月 同社取締役副社長 平成8年6月 同社取締役社長 平成13年6月 同社取締役会長 平成19年6月 同社相談役 平成20年6月 当社監査役(現任) 平成22年6月 住友商事株式会社名誉顧問(現任)	2	4,400
計						7,398,406

- (注) 1. 監査役 山本恵朗、石川達紘および宮原賢次は、会社法第2条第16号に定める社外監査役であります。
2. 1の任期は、平成23年6月20日開催の定時株主総会での選任後1年以内に終了する事業年度のうち最終のものに関する定時株主総会の終結の時までであります。
3. 2の任期は、平成20年6月25日開催の定時株主総会での選任後4年以内に終了する事業年度のうち最終のものに関する定時株主総会の終結の時までであります。
4. 3の任期は、平成22年6月22日開催の定時株主総会での選任後4年以内に終了する事業年度のうち最終のものに関する定時株主総会の終結の時までであります。
5. 当社は、迅速な意思決定に基づく事業運営を行うために、業務執行役員制度を導入しています。なお、有価証券報告書提出日現在における業務執行役員は、次のとおりであります。

業務執行役員常務 小松 宏
 業務執行役員常務 John Lang
 業務執行役員常務 上柳 雅誉
 業務執行役員 酒井 明彦
 業務執行役員 森 昭雄
 業務執行役員 小池 清文
 業務執行役員 宮川 隆平
 業務執行役員 遠藤 鋼一
 業務執行役員 田場 博己
 業務執行役員 久保田 孝一
 業務執行役員 奥村 資紀
 業務執行役員 小口 貴
 業務執行役員 井上 茂樹

6【コーポレート・ガバナンスの状況等】

(1)【コーポレート・ガバナンスの状況】

企業統治の体制

(企業統治の体制の概要)

エプソンは、企業価値の継続的な増大を目指すとともに、経営のチェック機能の強化や企業倫理の遵守を実践し、顧客・株主・従業員などのステークホルダーに対する経営の高い透明性と健全性の確保によって信頼経営を維持・継続することをコーポレート・ガバナンスにおける基本的な考え方としております。

当社では、現在、取締役会および監査役会を設置していますが、取締役会は有価証券報告書提出日現在において10名の取締役で構成され、毎月1回および必要に応じ随時開催されています。取締役会では、経営の基本方針、重要な業務執行、決算および適時開示などに関わる事項について意思決定を行います。また、各種経営会議体を設置し、業務執行の充実に努めております。

主な経営会議体およびその設置目的は、次のとおりであります。

< 経営戦略会議・経営会議 >

取締役会における意思決定までに十分な審議を尽くす場として設置しております。

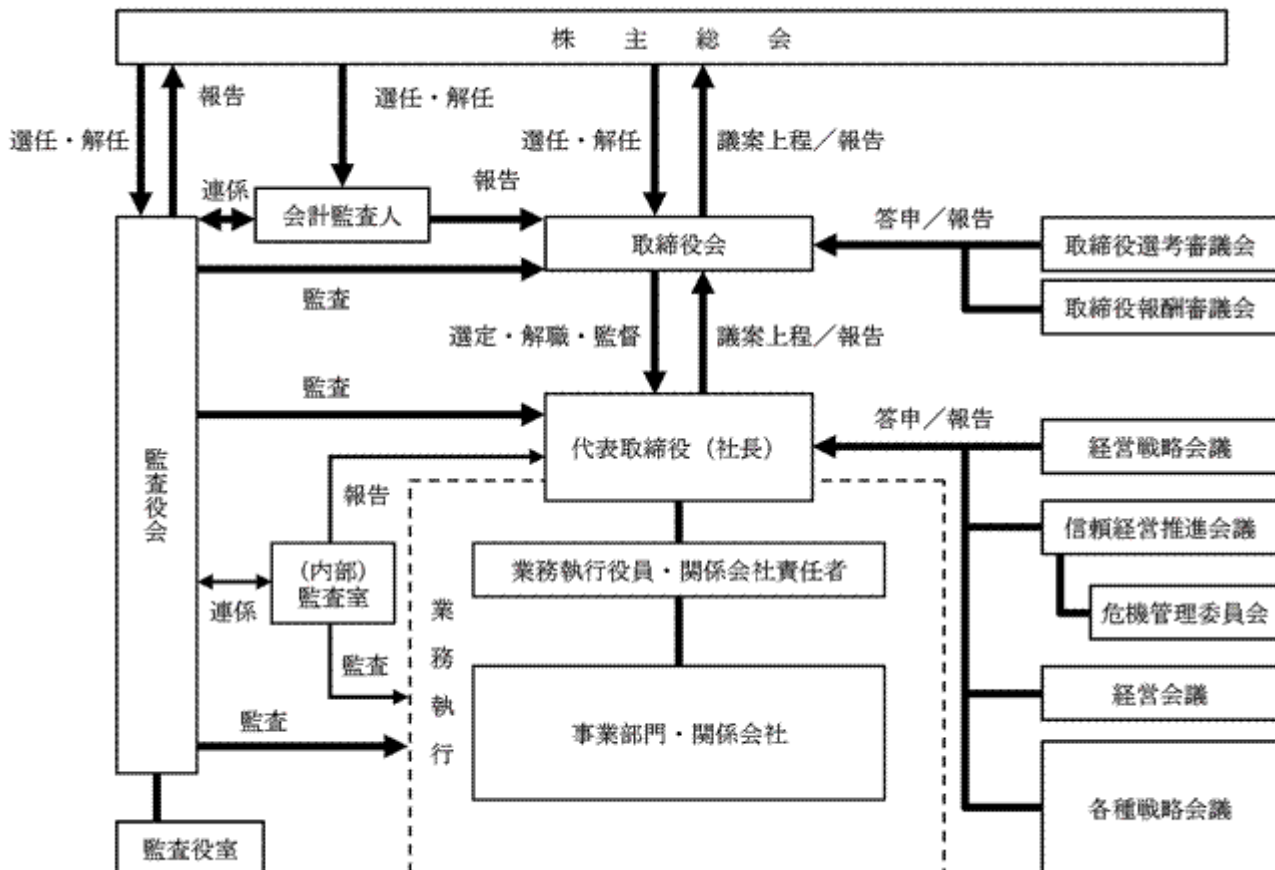
< 信頼経営推進会議 >

内部統制システムの中心となる遵法経営、リスク管理の各事項の審議、内部統制全般の整備状況を管理する会議体として設置しております。

< 取締役選考審議会・取締役報酬審議会 >

取締役候補者の選任に関する審議の場として「取締役選考審議会」を、報酬に関する審議の場として「取締役報酬審議会」をそれぞれ設置しております。

当社のコーポレート・ガバナンス体制の模式図は、次のとおりであります。



(当該企業統治の体制を採用する理由)

エプソンは、現在、長期ビジョン「SE15」で定めた将来の目指す姿の実現に向けて、成長分野・重点分野に経営資源を集中し、事業構造の転換を進めております。事業構造改革の推進と成長軌道への回復を果たすためには、社内事情に通じた取締役が重要な業務執行を兼務することで意思決定のスピード向上と全社最適視点での経営を

行う現在の体制が適していると判断しております。

なお、独立性の高い社外監査役より、適法性監査の視点にとどまらない、大所高所からの経営助言も得られている現状に鑑み、経営への監督機能は十分に発揮されていると判断しております。

(内部統制システムの整備の状況、リスク管理の状況)

当社は、「経営理念」を経営上の最上位概念として捉え、これを実現するために「企業行動原則」を定め、子会社を含むグループ全体で共有するよう努めております。内部統制の整備は、この「企業行動原則」に基づいて各主管部門が整備活動を推進する一方、全体的な整備状況を全取締役および監査役が参加する「信頼経営推進会議」において把握することで、グループ全体の内部統制の整備レベルが着実に向上するよう努めております。

<業務執行体制>

当社は、「職務権限規程」「業務分掌規程」および「関係会社管理規程」を制定し、グループ全体の権限配分を網羅的に定め、適正かつ効率的に職務の執行が行われる体制を構築しております。

企業集団の業務の適正性確保の点では、「関係会社管理規程」において親会社の事前承認または報告を義務付けているとともに、一定基準を満たすものについては、親会社の取締役会付議事項とすることで、グループとして統制のとれた業務執行が行える体制としております。

また、子会社の業務執行体制の整備に関する責任は各事業部門の責任者が負うこととし、横断的なテーマなどについて本社の各主管部門が支援を行う体制としております。

執行に携わる者は、取締役会に対して、3カ月に1回以上、以下に定める事項について報告を行うものとしております。

- ・業績の状況および今後の業績見通しに関する事項
- ・リスク管理の対応状況
- ・重要な業務執行の状況

<職務の執行に関する情報の保存および管理>

職務の執行に係る情報の保存および管理については、「文書管理規程」「稟議規程」および「契約書管理規程」、その他関連規程に従って行っており、取締役および監査役はこれらの文書などを常時閲覧しております。

「情報セキュリティ基本規程」に基づき、グループ会社も含めた社内情報について機密度に応じて適切に管理することで、情報漏洩の防止に努めております。

<遵法経営>

当社は、「経営理念」の実践原則として「企業行動原則」を定め、その基本骨格である遵法経営の基本事項を定める「遵法経営基本規程」を制定し、組織体制などを定めております。

遵法経営の総括責任者を社長とし、各事業部門の責任者が管理する子会社を含めて遵法経営を推進し、横断的なテーマについては、本社各主管部門が各事業部門と協働して推進する体制としております。

社内相談・通報窓口「遵法ヘルプライン」、その他の各種相談窓口を設置し、遵法経営に反する行為を発見したときに通報することとしております。この他、社員向けWeb研修などの各種社内教育を子会社従業員を含めて実施するよう努めております。

社長の下に遵法経営に関する事項を審議する会議体として「信頼経営推進会議」を設置しております。「信頼経営推進会議」では、法令・社内規程・企業倫理の遵守状況、重点領域の取り組み状況など、遵法経営全般の進捗管理を行っております。なお、同会議体には監査役も出席しており、遵法活動の内容について監査役も確認できる体制となっております。

社長は、定期的に取り締役に遵法経営に関する事項を報告するとともに、必要に応じ対策を講じます。

また、当社では、反社会的勢力とは一切関わらない旨を「企業行動原則」に定めております。

<リスク管理体制>

当社は、リスク管理体制を定める「リスク管理基本規程」を制定し、組織体制、リスク管理の方法などの基本事項を定めております。

リスク管理の総括責任者を社長とし、各事業部門の責任者が管理する子会社を含めてリスク管理を推進しております。

社長の下にリスク管理に関する事項を審議する会議体として「信頼経営推進会議」を設置しております。「信頼経営推進会議」では、全社重要リスクの抽出・特定およびその制御活動の状況の管理などを行っております。また、重要リスク発現時には、所定の危機管理プログラムに従い、社長の指揮下で全社的に速やかな初動対応をと

る体制としております。

社長は、定期的に取り締役にリスク管理に関する事項を報告するとともに、必要に応じ対策を講じます。

内部監査および監査役監査の状況

(内部監査の状況)

当社では、各執行部門の業務執行が法令や社内規程に違反することがないように内部牽制体制を構築しており、社長直轄の内部監査部門（監査室：15名）が子会社を含めた内部監査を定期的を実施し、ガバナンスプロセスの有効性を評価し改善を求めるとともに、監査結果を社長に報告しております。

(監査役監査の状況)

監査役は5名体制としており、このうち3名を社外監査役とし、監査業務の独立性・透明性を高めるよう努めております。

監査役は、「監査役監査規程」に基づき、職務の遂行上必要と判断したときは、取締役および使用人からヒアリングなどを実施することができます。監査役は、執行サイドの重要会議に出席できることとしており、取締役と同レベルの情報に基づいた監査が実施できる環境となっております。また、監査役に対し重要決裁書類を定期的に回付することとしております。

監査業務を補助するために「監査役室」を設置し、専属の使用人を配置しており、当該使用人の人事異動・人事評価などは、監査役会の意見を尊重することとしております。

監査役と内部監査部門および会計監査人との協議を定期的に行うことで、監査の実効性を高めるよう努めております。また、監査役と代表取締役の定期的な会合を持つことで、監査役自らが業務執行の状況を直接把握できる体制となっております。

社外取締役および社外監査役

(社外監査役について)

当社の社外監査役は3名であり、各氏とも豊富な経験や高い見識に基づいた監査活動を実施しており、取締役会においても活発に発言しております。

当社と社外監査役3名との間には、現在、特別な利害関係はなく、また、各氏の兼職先と当社の間は特別な関係にはありませんので、社外監査役としての独立性も確保されております。

社外監査役と各監査機能との連携について格別の仕組みはありませんが、監査役と内部監査部門、会計監査人とは積極的に連携するように努めています。各監査活動で抽出された課題とその対応状況については、随時、監査役へ情報の共有が行われていることから、社外監査役は、適宜、それらの情報を把握することができています。また、監査役は、内部統制整備の進捗を管理する「信頼経営推進会議」の参加メンバーであり、かつ、内部統制に係る重要な個別案件については、担当部門に監査役が説明を積極的に求めており、業務執行体制の課題とその対応状況についても適時に把握できるように努めています。

(社外取締役について)

当社は、現在、社外取締役を選任しておりません。コーポレート・ガバナンスにおいて、一般的に重要な要素である外部からの客観的、中立な経営監視については、監査役5名のうち3名を社外監査役とすることで取締役会への監視機能を強化しております。また、各種会議体に社外監査役を含む監査役の出席機会を確保するなど、監査役へ積極的に情報を公開することなどにより、意思決定、業務執行プロセスの透明化を図るよう努めております。

役員報酬等

(基本方針)

取締役報酬については、取締役が短期および中長期にわたる企業価値の向上を図るために、業績向上への意欲を高めるものであるとの基本方針に基づき制度設計をしております。

具体的には、月額報酬については役位に応じて当社業績を考慮したうえで設定しております。賞与については、取締役会であらかじめ定めた業績目標に対する達成度を勘案したうえで支給水準を設定し、取締役の任期である1年間の業績達成へのインセンティブとして位置付けています。なお、月額報酬の一部を自社株式の取得に充てることで、株価連動の要素と長期的な業績向上へのインセンティブとして位置付けています。

(支給実績)

役員区分	報酬等の総額 (百万円)	報酬等の種類別の総額(百万円)		対象となる 役員の員数 (人)
		基本報酬	賞与	
取締役	408	408	-	12
監査役 (うち社外監査役)	115 (57)	115 (57)	- (-)	6 (3)
合計	523	523	-	18

(注) 1. 上記には、平成22年6月22日開催の定時株主総会終結の時をもって退任した取締役2名、監査役1名を含んでおります。

2. 使用人兼務取締役に対する使用人分給与の支給はありません。
3. 報酬と株主価値との連動性を高める観点から、株価連動型報酬(株式取得報酬)を導入しており、基本報酬の一部を当社株式の取得に充てております。
4. 平成13年6月26日開催の定時株主総会の決議により、取締役の報酬月額は70百万円以内、監査役の報酬月額は12百万円以内とされております。
5. 当期に係る役員賞与は支給しないこととしたため、上記支給額には役員賞与は含まれておりません。
6. 報酬としてストックオプションを付与しておりません。

株式の保有状況

イ. 投資株式のうち保有目的が純投資目的以外の目的であるものの銘柄数及び貸借対照表計上額の合計額
 26銘柄 10,026百万円

ロ. 保有目的が純投資目的以外の目的である投資株式の銘柄、株式数、貸借対照表計上額及び保有目的
 前事業年度

特定投資株式

銘柄	株式数(株)	貸借対照表計上額 (百万円)	保有目的
日本碍子(株)	3,757,000	7,164	取引関係の維持および強化
(株)みずほフィナンシャルグループ	15,003,480	2,775	取引関係の維持および強化
セイコーホールディングス(株)	1,644,080	404	取引関係の維持および強化
(株)八十二銀行	489,500	260	取引関係の維持および強化
丸文(株)	332,640	188	取引関係の維持および強化
岩崎電気(株)	1,000,000	176	取引関係の維持および強化
伯東(株)	190,000	172	取引関係の維持および強化
(株)キングジム	221,980	157	取引関係の維持および強化
(株)大塚商会	10,000	59	取引関係の維持および強化
上新電機(株)	70,000	59	取引関係の維持および強化

当事業年度
 特定投資株式

銘柄	株式数(株)	貸借対照表計上額 (百万円)	保有目的
日本碍子(株)	3,757,000	5,586	取引関係の維持および強化
(株)みずほフィナンシャルグループ	15,003,480	2,070	取引関係の維持および強化
セイコーホールディングス(株)	1,644,080	468	取引関係の維持および強化
(株)八十二銀行	489,500	234	取引関係の維持および強化
伯東(株)	190,000	165	取引関係の維持および強化
岩崎電気(株)	1,000,000	164	取引関係の維持および強化
(株)キングジム	221,980	141	取引関係の維持および強化
丸文(株)	332,640	139	取引関係の維持および強化
上新電機(株)	70,000	56	取引関係の維持および強化
(株)大塚商会	10,000	53	取引関係の維持および強化
Pixelworks, Inc.	100,000	29	取引関係の維持および強化
みずほ信託銀行(株)	10,000	0	取引関係の維持および強化

八．保有目的が純投資目的である投資株式
 該当事項はありません。

会計監査の状況

1) 業務を執行した公認会計士の氏名等

公認会計士の氏名等		所属する監査法人	継続監査年数(年)
指定有限責任社員 業務執行社員	井出 隆	新日本有限責任監査法人	2
指定有限責任社員 業務執行社員	山元 清二	新日本有限責任監査法人	5
指定有限責任社員 業務執行社員	井出 泰介	新日本有限責任監査法人	2

(注) 平成19年6月26日付で監査法人不二会計事務所およびみずほ監査法人が任期満了により退任したことにもない、新日本監査法人を会計監査人として選任しましたが、上記継続監査年数には、みずほ監査法人における監査年数を含んでおります。

2) 監査業務に係る補助者の構成

公認会計士11名、会計士補等8名、その他の監査従事者16名、計35名

責任限定契約の内容の概要

当社と社外監査役は、会社法第427条第1項の規定に基づき、同法第423条第1項の損害賠償責任を限定する契約を締結しております。当該契約に基づく損害賠償責任の限度額は、法令が定める額を上限としております。

なお、当該責任限定が認められるのは、当該社外監査役が責任の原因となった職務の遂行について善意でかつ重大な過失がない場合に限られます。

取締役の定数

当社の取締役は、10名以内とする旨を定款に定めております。

取締役の選任および解任の決議要件

当社は、取締役の選任決議について、議決権を行使することができる株主の議決権の3分の1以上を有する株主が出席し、その議決権の過半数をもって行う旨および累積投票によらないものとする旨を定款に定めております。

なお、解任決議については、会社法と異なる別段の定めはしておりません。

株主総会決議事項を取締役会で決議できるとした事項

(自己の株式の取得)

当社は、自己の株式の取得について、今後の経営環境の変化に対応した機動的な資本政策の遂行を可能とするため、取締役会の決議によって、市場取引等により自己の株式を取得することができる旨を定款に定めております。

(取締役および監査役の実任免除)

当社は、取締役および監査役の実任免除について、取締役が期待される役割を十分に発揮し積極果敢な経営展開が図れる体制を構築するため、また、監査役がそのような体制に合わせ機能を十分に発揮できるようにするため、取締役会の決議によって、会社法第423条第1項の損害賠償責任について、会社法第426条第1項に規定する要件に該当する場合には、賠償責任額から法令に定める最低責任限度額を控除して得た額を限度として免除することができる旨を定款に定めております。

(中間配当)

当社は、株主への機動的な利益還元を行うため、取締役会の決議によって、毎年9月30日を基準日として、中間配当を行うことができる旨を定款に定めております。

株主総会の特別決議要件

当社は、会社法第309条第2項に定める株主総会の特別決議要件について、議決権を行使することができる株主の議決権の3分の1以上を有する株主が出席し、その議決権の3分の2以上をもって行う旨を定款に定めております。これは、株主総会における特別決議の定足数を緩和することにより、株主総会の円滑な運営を行うことを目的とするものであります。

(2)【監査報酬の内容等】

【監査公認会計士等に対する報酬の内容】

区分	前連結会計年度		当連結会計年度	
	監査証明業務に基づく報酬(百万円)	非監査業務に基づく報酬(百万円)	監査証明業務に基づく報酬(百万円)	非監査業務に基づく報酬(百万円)
提出会社	159	0	144	13
連結子会社	146	-	124	-
計	305	0	268	13

【その他重要な報酬の内容】

(前連結会計年度)

当社の海外連結子会社26社が、当社の監査公認会計士など同一のネットワークに属しているErnst & Youngに対して支払うべき当連結会計年度の監査報酬は136百万円であります。

(当連結会計年度)

当社の海外連結子会社等38社が、当社の監査公認会計士など同一のネットワークに属しているErnst & Youngに対して支払うべき当連結会計年度の監査報酬は177百万円であります。

【監査公認会計士等の提出会社に対する非監査業務の内容】

(前連結会計年度)

当社が監査公認会計士などに対して報酬を支払っている非監査業務の内容は、講習会などのアドバイザリー業務などであります。

(当連結会計年度)

当社が監査公認会計士などに対して報酬を支払っている非監査業務の内容は、国際会計基準に関するアドバイザリー業務などであります。

【監査報酬の決定方針】

監査内容によって監査報酬を決定しており、該当事項はありません。

第5【経理の状況】

1．連結財務諸表および財務諸表の作成方法について

(1) 当社の連結財務諸表は、「連結財務諸表の用語、様式及び作成方法に関する規則」（昭和51年大蔵省令第28号、以下「連結財務諸表規則」という。）に基づいて作成しております。

前連結会計年度（平成21年4月1日から平成22年3月31日まで）は、改正前の連結財務諸表規則に基づき、当連結会計年度（平成22年4月1日から平成23年3月31日まで）は、改正後の連結財務諸表規則に基づいて作成しております。

(2) 当社の財務諸表は、「財務諸表等の用語、様式及び作成方法に関する規則」（昭和38年大蔵省令第59号、以下「財務諸表等規則」という。）に基づいて作成しております。

前事業年度（平成21年4月1日から平成22年3月31日まで）は、改正前の財務諸表等規則に基づき、当事業年度（平成22年4月1日から平成23年3月31日まで）は、改正後の財務諸表等規則に基づいて作成しております。

2．監査証明について

当社は、金融商品取引法第193条の2第1項の規定に基づき、前連結会計年度（平成21年4月1日から平成22年3月31日まで）および当連結会計年度（平成22年4月1日から平成23年3月31日まで）の連結財務諸表ならびに前事業年度（平成21年4月1日から平成22年3月31日まで）および当事業年度（平成22年4月1日から平成23年3月31日まで）の財務諸表について、新日本有限責任監査法人により監査を受けております。

3．連結財務諸表等の適正性を確保するための特段の取組みについて

当社は、連結財務諸表等の適正性を確保するための特段の取組みを行っております。具体的には、会計基準等の内容を適切に把握し、会計基準等の変更等についての的確に対応できる体制を整備するため、公益財団法人財務会計基準機構へ加入し、会計基準に関する情報を入手しております。

また、公益財団法人財務会計基準機構の行う連結財務諸表等の作成に関する研修に参加しております。

1【連結財務諸表等】
 (1)【連結財務諸表】
 【連結貸借対照表】

(単位：百万円)

	前連結会計年度 (平成22年3月31日)	当連結会計年度 (平成23年3月31日)
資産の部		
流動資産		
現金及び預金	193,117	125,807
受取手形及び売掛金	144,435	140,564
有価証券	51,511	76,009
商品及び製品	90,284	90,900
仕掛品	39,198	37,133
原材料及び貯蔵品	21,710	23,876
繰延税金資産	9,307	12,419
その他	48,903 ⁴	38,821 ⁴
貸倒引当金	2,258	2,003
流動資産合計	596,210	543,530
固定資産		
有形固定資産		
建物及び構築物	405,096	399,318
機械装置及び運搬具	467,364	439,113
工具、器具及び備品	174,014	156,671
土地	54,912	54,744
建設仮勘定	4,318	4,792
その他	127	114
減価償却累計額	880,479	841,132
有形固定資産合計	225,354	213,623
無形固定資産		
のれん	2,873 ³	2,632 ³
その他	15,187	11,984
無形固定資産合計	18,060	14,616
投資その他の資産		
投資有価証券	16,087 ¹	13,319 ¹
長期貸付金	47	47
繰延税金資産	4,551	4,236
その他	9,978	8,929
貸倒引当金	200	73
投資その他の資産合計	30,464	26,458
固定資産合計	273,879	254,699
資産合計	870,090	798,229

	前連結会計年度 (平成22年3月31日)	当連結会計年度 (平成23年3月31日)
負債の部		
流動負債		
支払手形及び買掛金	90,768	72,833
短期借入金	21,739	31,129
1年内償還予定の社債	30,000	30,000
1年内返済予定の長期借入金	35,728	42,093
未払金	58,576	51,112
未払法人税等	10,024	6,472
繰延税金負債	83	116
賞与引当金	14,484	16,681
製品保証引当金	9,928	8,199
訴訟損失引当金	1,220	-
その他	56,097	56,782
流動負債合計	328,652	315,422
固定負債		
社債	70,000	60,000
長期借入金	151,593	107,500
繰延税金負債	10,207	8,921
退職給付引当金	20,008	26,289
訴訟損失引当金	-	2,102
製品保証引当金	450	420
リサイクル費用引当金	396	478
その他	5,917	6,287
固定負債合計	258,574	211,999
負債合計	587,226	527,421
純資産の部		
株主資本		
資本金	53,204	53,204
資本剰余金	84,321	84,321
利益剰余金	187,358	193,602
自己株式	35	38
株主資本合計	324,847	331,088
その他の包括利益累計額		
その他有価証券評価差額金	4,023	2,558
繰延ヘッジ損益	130	572
為替換算調整勘定	47,705	63,812
その他の包括利益累計額合計	43,552	61,826
少数株主持分	1,568	1,545
純資産合計	282,864	270,808
負債純資産合計	870,090	798,229

【連結損益計算書及び連結包括利益計算書】
【連結損益計算書】

(単位：百万円)

	前連結会計年度 (自 平成21年 4月 1日 至 平成22年 3月31日)	当連結会計年度 (自 平成22年 4月 1日 至 平成23年 3月31日)
売上高	985,363	973,663
売上原価	1, 3 725,894	1, 3 710,700
売上総利益	259,469	262,963
販売費及び一般管理費	2, 3 241,241	2, 3 230,253
営業利益	18,227	32,709
営業外収益		
受取利息	1,259	938
受取賃貸料	1,014	1,562
負ののれん償却額	1,368	708
その他	4,084	3,741
営業外収益合計	7,726	6,951
営業外費用		
支払利息	5,070	4,225
為替差損	5,076	1,239
不動産賃貸費用	-	944
その他	1,931	2,076
営業外費用合計	12,078	8,485
経常利益	13,875	31,174
特別利益		
固定資産売却益	4 595	4 2,274
製品保証引当金戻入額	-	873
事業譲渡益	-	513
投資有価証券売却益	394	-
リサイクル費用引当金戻入額	593	-
その他	493	490
特別利益合計	2,078	4,152
特別損失		
災害による損失	-	6 4,755
事業構造改善費用	-	7 9,909
訴訟損失引当金繰入額	-	2,013
減損損失	5 7,269	-
独禁法関連損失	2,457	-
その他	7,026	3,267
特別損失合計	16,753	19,945
税金等調整前当期純利益又は税金等調整前当期純損失()	799	15,381
法人税、住民税及び事業税	13,740	9,121
法人税等調整額	5,249	4,149
法人税等合計	18,989	4,971
少数株主損益調整前当期純利益	-	10,409
少数株主利益	1	170
当期純利益又は当期純損失()	19,791	10,239

【連結包括利益計算書】

(単位：百万円)

	前連結会計年度 (自 平成21年 4月 1日 至 平成22年 3月31日)	当連結会計年度 (自 平成22年 4月 1日 至 平成23年 3月31日)
少数株主損益調整前当期純利益	-	10,409
その他の包括利益		
その他有価証券評価差額金	-	1,460
繰延ヘッジ損益	-	702
為替換算調整勘定	-	16,099
持分法適用会社に対する持分相当額	-	135
その他の包括利益合計	-	2 18,398
包括利益	-	1 7,988
(内訳)		
親会社株主に係る包括利益	-	8,034
少数株主に係る包括利益	-	46

【連結株主資本等変動計算書】

(単位：百万円)

	前連結会計年度 (自 平成21年 4月 1日 至 平成22年 3月31日)	当連結会計年度 (自 平成22年 4月 1日 至 平成23年 3月31日)
株主資本		
資本金		
前期末残高	53,204	53,204
当期変動額		
当期変動額合計	-	-
当期末残高	53,204	53,204
資本剰余金		
前期末残高	79,500	84,321
当期変動額		
株式交換による増加	4,820	-
当期変動額合計	4,820	-
当期末残高	84,321	84,321
利益剰余金		
前期末残高	208,524	187,358
当期変動額		
剰余金の配当	1,374	3,995
当期純利益又は当期純損失()	19,791	10,239
当期変動額合計	21,165	6,243
当期末残高	187,358	193,602
自己株式		
前期末残高	8	35
当期変動額		
自己株式の取得	27	2
自己株式の処分	0	-
当期変動額合計	26	2
当期末残高	35	38
株主資本合計		
前期末残高	341,220	324,847
当期変動額		
株式交換による増加	4,820	-
剰余金の配当	1,374	3,995
当期純利益又は当期純損失()	19,791	10,239
自己株式の取得	27	2
自己株式の処分	0	-
当期変動額合計	16,372	6,241
当期末残高	324,847	331,088

	前連結会計年度 (自 平成21年 4月 1日 至 平成22年 3月31日)	当連結会計年度 (自 平成22年 4月 1日 至 平成23年 3月31日)
その他の包括利益累計額		
その他有価証券評価差額金		
前期末残高	2,835	4,023
当期変動額		
株主資本以外の項目の当期変動額（純額）	1,188	1,464
当期変動額合計	1,188	1,464
当期末残高	4,023	2,558
繰延ヘッジ損益		
前期末残高	2,175	130
当期変動額		
株主資本以外の項目の当期変動額（純額）	2,306	702
当期変動額合計	2,306	702
当期末残高	130	572
為替換算調整勘定		
前期末残高	39,255	47,705
当期変動額		
株主資本以外の項目の当期変動額（純額）	8,449	16,106
当期変動額合計	8,449	16,106
当期末残高	47,705	63,812
その他の包括利益累計額合計		
前期末残高	38,596	43,552
当期変動額		
株主資本以外の項目の当期変動額（純額）	4,955	18,274
当期変動額合計	4,955	18,274
当期末残高	43,552	61,826
少数株主持分		
前期末残高	16,007	1,568
当期変動額		
株主資本以外の項目の当期変動額（純額）	14,439	22
当期変動額合計	14,439	22
当期末残高	1,568	1,545

	前連結会計年度 (自 平成21年 4月 1日 至 平成22年 3月31日)	当連結会計年度 (自 平成22年 4月 1日 至 平成23年 3月31日)
純資産合計		
前期末残高	318,631	282,864
当期変動額		
株式交換による増加	4,820	-
剰余金の配当	1,374	3,995
当期純利益又は当期純損失()	19,791	10,239
自己株式の取得	27	2
自己株式の処分	0	-
株主資本以外の項目の当期変動額(純額)	19,394	18,297
当期変動額合計	35,767	12,056
当期末残高	282,864	270,808

【連結キャッシュ・フロー計算書】

(単位：百万円)

	前連結会計年度 (自 平成21年 4月 1日 至 平成22年 3月31日)	当連結会計年度 (自 平成22年 4月 1日 至 平成23年 3月31日)
営業活動によるキャッシュ・フロー		
税金等調整前当期純利益又は税金等調整前当期純損失()	799	15,381
減価償却費	47,395	41,159
減損損失	7,269	-
持分法による投資損益(は益)	126	77
のれん償却額	462	240
事業構造改善費用	-	9,909
災害損失	-	4,755
貸倒引当金の増減額(は減少)	918	192
賞与引当金の増減額(は減少)	2,931	2,309
製品保証引当金の増減額(は減少)	58	1,309
退職給付引当金の増減額(は減少)	8,287	329
受取利息及び受取配当金	1,536	1,174
支払利息	5,070	4,225
為替差損益(は益)	1,165	60
固定資産売却損益(は益)	286	2,303
固定資産除却損	1,038	895
投資有価証券売却損益(は益)	365	19
売上債権の増減額(は増加)	8,373	8,225
たな卸資産の増減額(は増加)	7,128	15,665
未払消費税等の増減額(は減少)	667	761
仕入債務の増減額(は減少)	17,646	23,318
その他	5,629	2,643
小計	73,497	45,230
利息及び配当金の受取額	336	2,023
利息の支払額	5,131	4,320
法人税等の支払額	12,159	10,538
営業活動によるキャッシュ・フロー	56,542	32,395
投資活動によるキャッシュ・フロー		
定期預金の増減額(は増加)	523	2
投資有価証券の取得による支出	14	7
投資有価証券の売却による収入	929	260
有形固定資産の取得による支出	27,196	28,308
有形固定資産の売却による収入	895	2,844
無形固定資産の取得による支出	4,640	2,286
無形固定資産の売却による収入	5	12
長期前払費用の取得による支出	204	699
子会社株式の取得による支出	13,405	-
連結の範囲の変更を伴う子会社株式の売却による収入	-	53
事業譲渡による収入	-	4,062
その他	95	455
投資活動によるキャッシュ・フロー	43,203	23,615

	前連結会計年度 (自 平成21年 4月 1日 至 平成22年 3月31日)	当連結会計年度 (自 平成22年 4月 1日 至 平成23年 3月31日)
財務活動によるキャッシュ・フロー		
短期借入金の純増減額（は減少）	20,382	10,092
長期借入れによる収入	2,000	-
長期借入金の返済による支出	18,543	37,728
社債の発行による収入	-	20,000
社債の償還による支出	-	30,000
リース債務の返済による支出	2,654	989
自己株式の取得による支出	27	2
自己株式の売却による収入	0	-
配当金の支払額	1,374	3,995
少数株主への配当金の支払額	105	67
財務活動によるキャッシュ・フロー	41,087	42,691
現金及び現金同等物に係る換算差額		
現金及び現金同等物の増減額（は減少）	2,000	9,020
現金及び現金同等物の増減額（は減少）	29,749	42,932
現金及び現金同等物の期首残高	284,340	254,590
新規連結に伴う現金及び現金同等物の増加額	-	119
現金及び現金同等物の期末残高	254,590	211,777

【連結財務諸表作成のための基本となる重要な事項】

前連結会計年度 (自 平成21年 4月 1日 至 平成22年 3月31日)	当連結会計年度 (自 平成22年 4月 1日 至 平成23年 3月31日)
<p>1. 連結の範囲に関する事項</p> <p>(1) 連結子会社の数 連結子会社の数 95社 主要な連結子会社名は、「第1 企業の概況 4. 関係会社の状況」に記載しているため、省略しております。 (連結子会社の変動理由) (減少2社) ・清算によるもの2社 Time Tech (Hong Kong)Ltd. Epson Electronic Technology Development (Shenzhen) Co.,Ltd.</p> <p>(2) 主要な非連結子会社の名称等 主要な非連結子会社は次のとおりであります。 Orient Watch (Beijing) Co., Ltd. (非連結子会社について連結の範囲から除外した理由) 非連結子会社は、いずれも小規模であり、合計の総資産、売上高、当期純損益(持分に見合う額)および利益剰余金(持分に見合う額)等は、いずれも連結財務諸表に重要な影響を及ぼしていないため、連結の範囲から除いております。</p> <p>2. 持分法の適用に関する事項</p> <p>(1) 持分法を適用している非連結子会社は次のとおりであります。 Orient Watch (Beijing) Co., Ltd.ほか2社</p>	<p>1. 連結の範囲に関する事項</p> <p>(1) 連結子会社の数 連結子会社の数 92社 主要な連結子会社名は、「第1 企業の概況 4. 関係会社の状況」に記載しているため、省略しております。 (連結子会社の変動理由) (増加2社) ・重要性の増加にともなう持分法適用非連結子会社からの移行によるもの1社 Orient Watch (Beijing) Co., Ltd. ・新規設立によるもの1社 Epson Rio de Janeiro Ltda. (減少5社) ・合併によるもの2社 Epson Imaging Devices (Phils.) Inc. (平成22年4月Epson Precision (Philippines), Inc.と合併) Epson Portugal-Informatica, S.A. (平成22年4月Epson Iberica, S.A.と合併) ・保有株式の完全売却によるもの2社 Jetprint Image Service Co., Ltd. Epson Software Engineering (Phils.), Inc. ・清算によるもの1社 Epson Imaging Devices (H.K.) LTD.</p> <p>(2) 主要な非連結子会社の名称等 主要な非連結子会社は次のとおりであります。 有限会社エプソンスワン (非連結子会社について連結の範囲から除外した理由) 非連結子会社は、小規模であり、合計の総資産、売上高、当期純損益(持分に見合う額)および利益剰余金(持分に見合う額)等は、連結財務諸表に重要な影響を及ぼしていないため、連結の範囲から除いております。</p> <p>2. 持分法の適用に関する事項</p> <p>(1) 持分法を適用している非連結子会社は次のとおりであります。 有限会社エプソンスワン (持分法適用非連結子会社の変動理由) (減少2社) ・重要性の増加にともなう連結子会社への移行によるもの1社 Orient Watch (Beijing) Co., Ltd. ・清算によるもの1社 Unitech Precision (H.K.) LTD.</p>

前連結会計年度 (自 平成21年4月1日 至 平成22年3月31日)	当連結会計年度 (自 平成22年4月1日 至 平成23年3月31日)
<p>(2) 持分法を適用している関連会社は次の5社であります。</p> <p> アヴァシス(株) エプソン日新トラベルソリューションズ(株) Time Module (Hong Kong) Ltd. epService Co., Ltd. Shanghai Epson Magnetics Co., Ltd.</p> <p>(3) 次の関連会社については、下記の理由により持分法を適用しておりません。</p> <p> 林精器製造(株)ほか1社 (持分法を適用しない理由) 持分法非適用会社は、それぞれ当期純損益(持分に見合う額)および利益剰余金(持分に見合う額)等からみて、持分法の対象から除いても連結財務諸表に及ぼす影響が軽微であり、かつ、全体としても重要性がないため、持分法の適用から除外しております。</p> <p>3. 連結子会社の事業年度等に関する事項 一部の在外連結子会社の決算日は12月31日であり、連結財務諸表作成にあたっては連結決算日現在で実施した仮決算に基づく財務諸表を使用しております。</p> <p>4. 会計処理基準に関する事項</p> <p>(1) 重要な資産の評価基準および評価方法</p> <p> 有価証券 満期保有目的の債券 ...償却原価法(定額法) その他有価証券 時価のあるもの ...当連結会計年度末日の市場価格等による時価法(評価差額は主として全部純資産直入法により処理し、取得原価は移動平均法により算定) 時価のないもの ...主として移動平均法による原価法</p> <p> デリバティブ取引 時価法</p> <p> たな卸資産 主として総平均法による原価法(貸借対照表価額は収益性の低下に基づく簿価切下げの方法により算定)</p>	<p>(2) 持分法を適用している関連会社は次の5社であります。</p> <p> アヴァシス(株) エプソン日新トラベルソリューションズ(株) Time Module (Hong Kong) Ltd. epService Co., Ltd. Shanghai Epson Magnetics Co., Ltd.</p> <p>(3) 次の関連会社については、下記の理由により持分法を適用しておりません。</p> <p> Avasys Vietnam Co., Ltd. (持分法を適用しない理由) 持分法非適用会社は、当期純損益(持分に見合う額)および利益剰余金(持分に見合う額)等からみて、持分法の対象から除いても連結財務諸表に及ぼす影響が軽微であり、かつ、全体としても重要性がないため、持分法の適用から除外しております。</p> <p>3. 連結子会社の事業年度等に関する事項 同左</p> <p>4. 会計処理基準に関する事項</p> <p>(1) 重要な資産の評価基準および評価方法</p> <p> 有価証券 満期保有目的の債券 同左 その他有価証券 時価のあるもの 同左 時価のないもの 同左</p> <p> デリバティブ取引 同左</p> <p> たな卸資産 同左</p>

前連結会計年度 (自 平成21年4月1日 至 平成22年3月31日)	当連結会計年度 (自 平成22年4月1日 至 平成23年3月31日)
<p>(2) 重要な減価償却資産の減価償却の方法 有形固定資産(リース資産を除く) 連結財務諸表提出会社および国内連結子会社は定率法(ただし、平成10年4月1日以降に取得した建物(附属設備を除く)については定額法)を採用し、在外連結子会社は主として定額法を採用しております。 なお、主な耐用年数は次のとおりであります。 建物及び構築物 8~50年 機械装置及び運搬具 2~12年 無形固定資産(リース資産を除く) 定額法を採用しております。 なお、主な耐用年数は次のとおりであります。 ソフトウェア 3~5年 リース資産 所有権移転外ファイナンス・リース取引に係るリース資産 リース期間を耐用年数とし、残存価額を零とする定額法を採用しております。</p> <p>(3) 重要な引当金の計上基準 貸倒引当金 売上債権、貸付金等の貸倒れにそなえ、一般債権については貸倒実績率により、貸倒懸念債権等特定の債権については個別に回収可能性を勘案し、回収不能見込額を計上しております。 賞与引当金 従業員賞与の支給にそなえ、主として支給見込額の当連結会計年度負担額を計上しております。 役員賞与引当金 連結財務諸表提出会社では、役員賞与の支給にそなえ、支給見込額を計上しております。 製品保証引当金 将来の製品保証にともなう支出にそなえ、過年度のアフターサービス費の売上高に対する発生率による額のほか、支出が具体的に見積り可能な特定事業について、当該発生見積額を計上しております。 訴訟損失引当金 訴訟関連費用の支出にそなえ、損害賠償金・訴訟費用等について、当連結会計年度末において必要と認められた合理的な発生見積額を計上しております。</p>	<p>(2) 重要な減価償却資産の減価償却の方法 有形固定資産(リース資産を除く) 同左 無形固定資産(リース資産を除く) 同左 リース資産 同左 (3) 重要な引当金の計上基準 貸倒引当金 同左 賞与引当金 同左 役員賞与引当金 同左 製品保証引当金 同左 訴訟損失引当金 同左</p>

前連結会計年度 (自 平成21年4月1日 至 平成22年3月31日)	当連結会計年度 (自 平成22年4月1日 至 平成23年3月31日)
<p>退職給付引当金 連結財務諸表提出会社および一部の国内連結子会社では、従業員の退職給付にそなえ、当連結会計年度末における退職給付債務および年金資産の見込額に基づき計上しております。</p> <p>また、上記以外の国内連結子会社では、従業員の退職給付にそなえ、自己都合による当連結会計年度末要支給額を計上しております。</p> <p>過去勤務債務は、各連結会計年度の発生時における従業員の平均残存勤務期間以内の一定の年数(5年)による定額法により按分した額をそれぞれ発生時より損益処理しております。</p> <p>数理計算上の差異は、各連結会計年度の発生時における従業員の平均残存勤務期間以内の一定の年数(5年)による定額法により按分した額をそれぞれ発生翌連結会計年度から損益処理することとしております。</p> <p>(会計方針の変更) 当連結会計年度より、「「退職給付に係る会計基準」の一部改正(その3)」(企業会計基準第19号 平成20年7月31日)を適用しております。なお、これによる営業利益、経常利益および税金等調整前当期純損失に与える影響はありません。</p> <p>リサイクル費用引当金 販売した家庭系パーソナルコンピューターの将来の回収および再資源化にともなう支出にそなえ、当該発生見積額を計上しております。</p> <p>(4) 重要な外貨建の資産または負債の本邦通貨への換算の基準 外貨建金銭債権債務は、当連結会計年度末日の為替相場により円貨に換算し、換算差額は当連結会計年度の損益として処理しております。なお、在外子会社等の資産および負債は、当連結会計年度末日の為替相場により円貨に換算し、収益および費用は期中平均相場により円貨に換算し、換算差額は純資産の部における為替換算調整勘定ならびに少数株主持分に含めております。</p>	<p>退職給付引当金 連結財務諸表提出会社および一部の国内連結子会社では、従業員の退職給付にそなえ、当連結会計年度末における退職給付債務および年金資産の見込額に基づき計上しております。</p> <p>また、上記以外の国内連結子会社では、従業員の退職給付にそなえ、自己都合による当連結会計年度末要支給額を計上しております。</p> <p>過去勤務債務は、各連結会計年度の発生時における従業員の平均残存勤務期間以内の一定の年数(5年)による定額法により按分した額をそれぞれ発生時より損益処理しております。</p> <p>数理計算上の差異は、各連結会計年度の発生時における従業員の平均残存勤務期間以内の一定の年数(5年)による定額法により按分した額をそれぞれ発生翌連結会計年度から損益処理することとしております。</p> <p>リサイクル費用引当金 同左</p> <p>(4) 重要な外貨建の資産または負債の本邦通貨への換算の基準 同左</p>

前連結会計年度 (自 平成21年4月1日 至 平成22年3月31日)	当連結会計年度 (自 平成22年4月1日 至 平成23年3月31日)
<p>(5) 重要なヘッジ会計の方法 ヘッジ会計の方法 原則として時価評価によるヘッジ手段に係る損益を、ヘッジ対象に係る損益が認識されるまで純資産の部における繰延ヘッジ損益として繰り延べております。 なお、特例処理の要件を満たしている金利スワップについては特例処理によっております。 ヘッジ手段とヘッジ対象 為替予約取引および通貨オプション取引 ...入出金外貨額 金利スワップ取引 ...借入金の変動金利 ヘッジ方針 通貨関連については、ネットティング等の利用によりヘッジ対象外貨額を最小にした上で、主として外貨建売上に関わる為替の市場変動リスクを抑えるために、金利関連については、金利の市場変動リスクを抑えるために行っております。 ヘッジ有効性評価の方法 ヘッジ手段とヘッジ対象の変動率が同一であることから、ヘッジ開始時およびその後も継続して双方の相場変動が相殺されるため、ヘッジ有効性の評価は省略しております。</p> <p>(6)</p> <p>(7)</p> <p>(8) その他連結財務諸表作成のための重要な事項 消費税等の会計処理 税抜方式によっております。 連結納税制度の適用 連結納税制度を適用しております。</p> <p>5. 連結子会社の資産および負債の評価に関する事項 連結子会社の資産および負債の評価については、全面時価評価法を採用しております。</p> <p>6. のれんおよび負ののれんの償却に関する事項 のれんおよび負ののれんの償却については、5年間で均等償却しております。</p> <p>7. 連結キャッシュ・フロー計算書における資金の範囲 連結キャッシュ・フロー計算書における資金(現金及び現金同等物)は、手許現金、随時引き出し可能な預金および容易に換金可能であり、かつ、価値の変動について僅少なりリスクしか負わない取得日から3ヶ月以内に償還期限を迎える短期金融商品からなっております。</p>	<p>(5) 重要なヘッジ会計の方法 ヘッジ会計の方法 同左 ヘッジ手段とヘッジ対象 為替予約取引および通貨オプション取引 同左 金利スワップ取引 同左 ヘッジ方針 同左 ヘッジ有効性評価の方法 同左</p> <p>(6) のれんの償却方法及び償却期間 のれんの償却については、5年間の定額法により償却を行っております。</p> <p>(7) 連結キャッシュ・フロー計算書における資金の範囲 手許現金、随時引き出し可能な預金および容易に換金可能であり、かつ、価値の変動について僅少なりリスクしか負わない取得日から3ヶ月以内に償還期限の到来する短期投資からなっております。</p> <p>(8) その他連結財務諸表作成のための重要な事項 消費税等の会計処理 同左 連結納税制度の適用 同左</p> <p>5.</p> <p>6.</p> <p>7.</p>

【連結財務諸表作成のための基本となる重要な事項の変更】

前連結会計年度 (自 平成21年4月1日 至 平成22年3月31日)	当連結会計年度 (自 平成22年4月1日 至 平成23年3月31日)
	(資産除去債務に関する会計基準の適用) 当連結会計年度より、「資産除去債務に関する会計基準」(企業会計基準第18号 平成20年3月31日)および「資産除去債務に関する会計基準の適用指針」(企業会計基準適用指針第21号 平成20年3月31日)を適用しております。これによる連結財務諸表に与える影響は軽微であります。

【表示方法の変更】

前連結会計年度 (自 平成21年4月1日 至 平成22年3月31日)	当連結会計年度 (自 平成22年4月1日 至 平成23年3月31日)
(連結損益計算書) 1. 受取賃貸料については、前連結会計年度において営業外収益の「その他」に含めて表示しておりましたが、当連結会計年度では区分掲記しております。 なお、前連結会計年度の受取賃貸料は1,215百万円であります。 2. 負ののれん償却額については、前連結会計年度において営業外収益の「その他」に含めて表示しておりましたが、当連結会計年度では区分掲記しております。 なお、前連結会計年度の負ののれん償却額は1,342百万円であります。 3. 投資有価証券売却益については、前連結会計年度において特別利益の「その他」に含めて表示しておりましたが、当連結会計年度では区分掲記しております。 なお、前連結会計年度の投資有価証券売却益は57百万円であります。 4. 特別利益の訴訟損失引当金戻入額(191百万円)については、前連結会計年度において「訴訟損失引当金戻入額」として区分掲記しておりましたが、当連結会計年度では「その他」に含めて表示しております。 5. 特別利益の製品保証引当金戻入額(87百万円)については、前連結会計年度において「製品保証引当金戻入額」として区分掲記しておりましたが、当連結会計年度では「その他」に含めて表示しております。 (連結キャッシュ・フロー計算書)	(連結損益計算書) 1. 当連結会計年度より、「連結財務諸表に関する会計基準」(企業会計基準第22号 平成20年12月26日)に基づき、財務諸表等規則等の一部を改正する内閣府令(平成21年3月24日 内閣府令第5号)を適用し、「少数株主損益調整前当期純利益」の科目で表示しております。 2. 不動産賃貸費用については、前連結会計年度において営業外費用の「その他」に含めて表示しておりましたが、当連結会計年度では区分掲記しております。 なお、前連結会計年度の不動産賃貸費用は613百万円あります。 3. 製品保証引当金戻入額については、前連結会計年度において特別利益の「その他」に含めて表示しておりましたが、当連結会計年度では区分掲記しております。 なお、前連結会計年度の製品保証引当金戻入額は87百万円あります。 4. 特別利益の投資有価証券売却益(12百万円)については、前連結会計年度において「投資有価証券売却益」として区分掲記しておりましたが、当連結会計年度では「その他」に含めて表示しております。 5. 特別損失の減損損失(686百万円)については、前連結会計年度において「減損損失」として区分掲記しておりましたが、当連結会計年度では「その他」に含めて表示しております。 (連結キャッシュ・フロー計算書) 営業活動によるキャッシュ・フローの減損損失(686百万円)については、前連結会計年度において「減損損失」として区分掲記しておりましたが、当連結会計年度では「その他」に含めて表示しております。

【追加情報】

前連結会計年度 (自 平成21年4月1日 至 平成22年3月31日)	当連結会計年度 (自 平成22年4月1日 至 平成23年3月31日)
	当連結会計年度より、「包括利益の表示に関する会計基準」(企業会計基準第25号 平成22年6月30日)を適用しております。ただし、「その他の包括利益累計額」および「その他の包括利益累計額合計」の前連結会計年度の金額は、「評価・換算差額等」および「評価・換算差額等合計」の金額を記載しております。

【注記事項】

(連結貸借対照表関係)

前連結会計年度 (平成22年3月31日)	当連結会計年度 (平成23年3月31日)
<p>1. 非連結子会社および関連会社に対するものは、次のとおりであります。</p> <p style="padding-left: 40px;">投資有価証券(株式) 2,804百万円</p> <p>2. 保証債務</p> <p style="padding-left: 40px;">正規従業員の住宅金融・住宅財形融資制度による銀行からの借入金等に対して保証を行っております。</p> <p style="padding-left: 80px;">正規従業員 1,413百万円</p> <p>3. のれんおよび負ののれんは、両者を相殺した差額を「のれん」として表示しております。相殺前の金額は次のとおりであります。</p> <p style="padding-left: 40px;">のれん 3,703百万円</p> <p style="padding-left: 40px;">負ののれん 830百万円</p> <p>4. 現先取引の担保として自由処分権のある有価証券を受け入れており、当連結会計年度末日の時価は9,918百万円であります。</p> <p>5. その他</p> <p style="padding-left: 40px;">液晶ディスプレイの価格カルテル嫌疑について、連結財務諸表提出会社および関係する連結子会社は、米国を含む複数国の競争法関係当局より書類提出命令などの通知を受けておりますが、米国では平成21年8月に連結財務諸表提出会社の連結子会社であるエプソンイメージングデバイス株式会社が司法省との間で罰金26百万米ドルを支払うことなどに合意し、同年10月に刑事手続きを終了しております。</p> <p style="padding-left: 40px;">また、米国等において複数の取引先などから民事訴訟が提起されております。</p>	<p>1. 非連結子会社および関連会社に対するものは、次のとおりであります。</p> <p style="padding-left: 40px;">投資有価証券(株式) 2,131百万円</p> <p>2. 保証債務</p> <p style="padding-left: 40px;">正規従業員の住宅金融・住宅財形融資制度による銀行からの借入金等に対して保証を行っております。</p> <p style="padding-left: 80px;">正規従業員 1,090百万円</p> <p>3. のれんおよび負ののれんは、両者を相殺した差額を「のれん」として表示しております。相殺前の金額は次のとおりであります。</p> <p style="padding-left: 40px;">のれん 2,754百万円</p> <p style="padding-left: 40px;">負ののれん 122百万円</p> <p>4. 現先取引の担保として自由処分権のある有価証券を受け入れており、当連結会計年度末日の時価は10,008百万円であります。</p> <p>5. その他</p> <p style="padding-left: 80px;">同左</p>

(連結損益計算書関係)

前連結会計年度 (自平成21年4月1日 至平成22年3月31日)	当連結会計年度 (自平成22年4月1日 至平成23年3月31日)																																																													
<p>1. 期末たな卸高は収益性の低下にともなう簿価切下後の金額であり、たな卸資産評価減額30,115百万円は主として売上原価に含まれております。</p> <p>2. 販売費及び一般管理費のうち主要な費目および金額は次のとおりであります。</p> <table style="width: 100%; border-collapse: collapse;"> <tr><td style="padding-left: 20px;">給料手当</td><td style="text-align: right;">73,239百万円</td></tr> <tr><td style="padding-left: 20px;">広告宣伝費</td><td style="text-align: right;">15,303百万円</td></tr> <tr><td style="padding-left: 20px;">販売促進費</td><td style="text-align: right;">16,052百万円</td></tr> <tr><td style="padding-left: 20px;">運送費</td><td style="text-align: right;">14,325百万円</td></tr> <tr><td style="padding-left: 20px;">研究開発費</td><td style="text-align: right;">32,316百万円</td></tr> <tr><td style="padding-left: 20px;">貸倒引当金繰入額</td><td style="text-align: right;">517百万円</td></tr> </table> <p>3. 一般管理費および当期製造費用に含まれる研究開発費</p> <p style="text-align: right;">68,849百万円</p> <p>4. 固定資産売却益の内訳は、次のとおりであります。</p> <table style="width: 100%; border-collapse: collapse;"> <tr><td style="padding-left: 20px;">建物及び構築物</td><td style="text-align: right;">12百万円</td></tr> <tr><td style="padding-left: 20px;">機械装置及び運搬具</td><td style="text-align: right;">280百万円</td></tr> <tr><td style="padding-left: 20px;">工具、器具及び備品</td><td style="text-align: right;">37百万円</td></tr> <tr><td style="padding-left: 20px;">土地</td><td style="text-align: right;">260百万円</td></tr> <tr><td style="padding-left: 20px;">無形固定資産その他</td><td style="text-align: right;">5百万円</td></tr> <tr><td style="padding-left: 40px;">合計</td><td style="text-align: right;">595百万円</td></tr> </table> <p>5. 減損損失 当連結会計年度において、エプソンは以下の資産グループについて減損損失を計上しております。</p> <table border="1" style="width: 100%; border-collapse: collapse;"> <thead> <tr> <th style="text-align: center;">場所</th> <th style="text-align: center;">用途</th> <th style="text-align: center;">種類</th> </tr> </thead> <tbody> <tr> <td style="text-align: center;">鳥取県</td> <td style="text-align: center;">液晶ディスプレイ</td> <td style="text-align: center;">建物及び構築物</td> </tr> <tr> <td style="text-align: center;">鳥取市</td> <td style="text-align: center;">レイ生産設備</td> <td style="text-align: center;">機械装置及び運搬具</td> </tr> <tr> <td style="text-align: center;">ほか</td> <td style="text-align: center;">ほか</td> <td style="text-align: center;">工具、器具及び備品</td> </tr> <tr> <td></td> <td></td> <td style="text-align: center;">ほか</td> </tr> </tbody> </table> <p>エプソンは、原則として、事業用資産については、資産に対応して継続的に収支の把握を実施している管理会計上の事業区分、売却予定資産および遊休資産については、個別物件ごとにグルーピングを行っております。その結果、市況の変化による製品価格の低下による収益性の著しい低下や将来における利用計画の見直しにともない使用価値が著しく低下した事業用資産、整理・統合が予定されている生産設備および遊休資産について、帳簿価額を回収可能価額まで減額し、当該減少額(7,269百万円)を特別損失に計上し、減損損失として表示しております。その主な内訳は、建物及び構築物1,074百万円、機械装置及び運搬具3,203百万円、工具、器具及び備品2,669百万円ほかであります。</p> <p>なお、回収可能価額は、合理的な見積もりに基づき算定した正味売却価額により測定しております。</p> <p>6.</p>	給料手当	73,239百万円	広告宣伝費	15,303百万円	販売促進費	16,052百万円	運送費	14,325百万円	研究開発費	32,316百万円	貸倒引当金繰入額	517百万円	建物及び構築物	12百万円	機械装置及び運搬具	280百万円	工具、器具及び備品	37百万円	土地	260百万円	無形固定資産その他	5百万円	合計	595百万円	場所	用途	種類	鳥取県	液晶ディスプレイ	建物及び構築物	鳥取市	レイ生産設備	機械装置及び運搬具	ほか	ほか	工具、器具及び備品			ほか	<p>1. 期末たな卸高は収益性の低下にともなう簿価切下後の金額であり、たな卸資産評価減額30,654百万円は主として売上原価に含まれております。</p> <p>2. 販売費及び一般管理費のうち主要な費目および金額は次のとおりであります。</p> <table style="width: 100%; border-collapse: collapse;"> <tr><td style="padding-left: 20px;">給料手当</td><td style="text-align: right;">76,609百万円</td></tr> <tr><td style="padding-left: 20px;">広告宣伝費</td><td style="text-align: right;">14,918百万円</td></tr> <tr><td style="padding-left: 20px;">販売促進費</td><td style="text-align: right;">15,420百万円</td></tr> <tr><td style="padding-left: 20px;">運送費</td><td style="text-align: right;">14,815百万円</td></tr> <tr><td style="padding-left: 20px;">研究開発費</td><td style="text-align: right;">23,986百万円</td></tr> <tr><td style="padding-left: 20px;">貸倒引当金繰入額</td><td style="text-align: right;">266百万円</td></tr> </table> <p>3. 一般管理費および当期製造費用に含まれる研究開発費</p> <p style="text-align: right;">54,377百万円</p> <p>4. 固定資産売却益の内訳は、次のとおりであります。</p> <table style="width: 100%; border-collapse: collapse;"> <tr><td style="padding-left: 20px;">建物及び構築物</td><td style="text-align: right;">2,066百万円</td></tr> <tr><td style="padding-left: 20px;">機械装置及び運搬具</td><td style="text-align: right;">73百万円</td></tr> <tr><td style="padding-left: 20px;">工具、器具及び備品</td><td style="text-align: right;">15百万円</td></tr> <tr><td style="padding-left: 20px;">無形固定資産その他</td><td style="text-align: right;">119百万円</td></tr> <tr><td style="padding-left: 40px;">合計</td><td style="text-align: right;">2,274百万円</td></tr> </table> <p>5.</p> <p style="text-align: center;">—</p> <p>6. 災害による損失 東日本大震災により発生した損失であります。</p>	給料手当	76,609百万円	広告宣伝費	14,918百万円	販売促進費	15,420百万円	運送費	14,815百万円	研究開発費	23,986百万円	貸倒引当金繰入額	266百万円	建物及び構築物	2,066百万円	機械装置及び運搬具	73百万円	工具、器具及び備品	15百万円	無形固定資産その他	119百万円	合計	2,274百万円
給料手当	73,239百万円																																																													
広告宣伝費	15,303百万円																																																													
販売促進費	16,052百万円																																																													
運送費	14,325百万円																																																													
研究開発費	32,316百万円																																																													
貸倒引当金繰入額	517百万円																																																													
建物及び構築物	12百万円																																																													
機械装置及び運搬具	280百万円																																																													
工具、器具及び備品	37百万円																																																													
土地	260百万円																																																													
無形固定資産その他	5百万円																																																													
合計	595百万円																																																													
場所	用途	種類																																																												
鳥取県	液晶ディスプレイ	建物及び構築物																																																												
鳥取市	レイ生産設備	機械装置及び運搬具																																																												
ほか	ほか	工具、器具及び備品																																																												
		ほか																																																												
給料手当	76,609百万円																																																													
広告宣伝費	14,918百万円																																																													
販売促進費	15,420百万円																																																													
運送費	14,815百万円																																																													
研究開発費	23,986百万円																																																													
貸倒引当金繰入額	266百万円																																																													
建物及び構築物	2,066百万円																																																													
機械装置及び運搬具	73百万円																																																													
工具、器具及び備品	15百万円																																																													
無形固定資産その他	119百万円																																																													
合計	2,274百万円																																																													

前連結会計年度 (自平成21年4月1日 至平成22年3月31日)	当連結会計年度 (自平成22年4月1日 至平成23年3月31日)
7.	7. 事業構造改善費用 中・小型液晶ディスプレイ事業の終結にともなう費用であります。

(連結包括利益計算書関係)

当連結会計年度(自平成22年4月1日至平成23年3月31日)

1. 当連結会計年度の直前連結会計年度における包括利益

親会社株主に係る包括利益	24,746百万円
少数株主に係る包括利益	61百万円
計	24,807百万円

2. 当連結会計年度の直前連結会計年度におけるその他の包括利益

その他有価証券評価差額金	1,188百万円
繰延ヘッジ損益	2,306百万円
為替換算調整勘定	8,457百万円
持分法適用会社に対する持分相当額	55百万円
計	5,018百万円

(連結株主資本等変動計算書関係)

前連結会計年度(自平成21年4月1日至平成22年3月31日)

1. 発行済株式の種類および総数ならびに自己株式の種類および株式数に関する事項

	前連結会計年度末 株式数(株)	当連結会計年度 増加株式数(株)	当連結会計年度 減少株式数(株)	当連結会計年度末 株式数(株)
発行済株式				
普通株式(注)1	196,364,592	3,452,797		199,817,389
合計	196,364,592	3,452,797		199,817,389
自己株式				
普通株式(注)2、3	3,018	19,171	100	22,089
合計	3,018	19,171	100	22,089

(注)1. 普通株式の発行済株式総数の増加3,452,797株は、株式交換による増加であります。

2. 普通株式の自己株式の株式数の増加19,171株は、単元未満株式の買取りによる増加3,040株、株式交換に伴う株式の買取りによる増加15,400株、株式交換に伴う端株の買取りによる増加574株、連結子会社が株式交換に伴い自己株式(親会社株式)を取得したことによる増加157株であります。

3. 普通株式の自己株式の株式数の減少100株は、連結子会社が株式交換に伴い取得した自己株式(親会社株式)を売却したことによる減少であります。

2. 配当に関する事項

(1) 配当金支払額

(決議)	株式の種類	配当金の総額 (百万円)	1株当たり 配当額(円)	基準日	効力発生日
平成21年6月24日 定時株主総会	普通株式	1,374	7	平成21年3月31日	平成21年6月25日

(2) 基準日が当連結会計年度に属する配当のうち、配当の効力発生日が翌連結会計年度となるもの

(決議)	株式の種類	配当金の総額 (百万円)	配当の原資	1株当たり 配当額(円)	基準日	効力発生日
平成22年6月22日 定時株主総会	普通株式	1,997	利益剰余金	10	平成22年3月31日	平成22年6月23日

当連結会計年度(自平成22年4月1日至平成23年3月31日)

1. 発行済株式の種類および総数ならびに自己株式の種類および株式数に関する事項

	前連結会計年度末 株式数(株)	当連結会計年度 増加株式数(株)	当連結会計年度 減少株式数(株)	当連結会計年度末 株式数(株)
発行済株式				
普通株式	199,817,389			199,817,389
合計	199,817,389			199,817,389
自己株式				
普通株式(注)	22,089	1,835		23,924
合計	22,089	1,835		23,924

(注) 普通株式の自己株式の株式数の増加1,835株は、単元未満株式の買取りによる増加であります。

2. 配当に関する事項

(1) 配当金支払額

(決議)	株式の種類	配当金の総額 (百万円)	1株当たり 配当額(円)	基準日	効力発生日
平成22年6月22日 定時株主総会	普通株式	1,997	10	平成22年3月31日	平成22年6月23日
平成22年10月29日 取締役会	普通株式	1,997	10	平成22年9月30日	平成22年12月3日

(2) 基準日が当連結会計年度に属する配当のうち、配当の効力発生日が翌連結会計年度となるもの

(決議)	株式の種類	配当金の総額 (百万円)	配当の原資	1株当たり 配当額(円)	基準日	効力発生日
平成23年6月20日 定時株主総会	普通株式	1,997	利益剰余金	10	平成23年3月31日	平成23年6月21日

(連結キャッシュ・フロー計算書関係)

前連結会計年度 (自 平成21年4月1日 至 平成22年3月31日)	当連結会計年度 (自 平成22年4月1日 至 平成23年3月31日)
現金及び現金同等物の期末残高と連結貸借対照表に掲記されている科目の金額との関係	現金及び現金同等物の期末残高と連結貸借対照表に掲記されている科目の金額との関係
(平成22年3月31日)	(平成23年3月31日)
現金及び預金勘定 193,117百万円	現金及び預金勘定 125,807百万円
有価証券勘定 51,511百万円	有価証券勘定 76,009百万円
貸付金(現先運用) 10,000百万円	貸付金(現先運用) 10,000百万円
短期借入金勘定(当座借越) 0百万円	短期借入金勘定(当座借越) 2百万円
預入期間が3ヶ月を超える定期預金 27百万円	預入期間が3ヶ月を超える定期預金 27百万円
償還期限が3ヶ月を超える有価証券 11百万円	償還期限が3ヶ月を超える有価証券 10百万円
現金及び現金同等物 <u>254,590百万円</u>	現金及び現金同等物 <u>211,777百万円</u>

(リース取引関係)

前連結会計年度 (自 平成21年4月1日 至 平成22年3月31日)	当連結会計年度 (自 平成22年4月1日 至 平成23年3月31日)
1. 所有権移転外ファイナンス・リース取引	1. 所有権移転外ファイナンス・リース取引
(1) リース資産の内容	(1) リース資産の内容
有形固定資産 主として、電子デバイス事業における工場および生産設備、ホストコンピューターおよびコンピューター端末機であります。	有形固定資産 主として、工場用蓄電池電源設備、ホストコンピューターおよびコンピューター端末機であります。
無形固定資産 ソフトウェアであります。	無形固定資産 同左
(2) リース資産の減価償却の方法	(2) リース資産の減価償却の方法
「連結財務諸表作成のための基本となる重要な事項」「4. 会計処理基準に関する事項 (2) 重要な減価償却資産の減価償却の方法」に記載のとおりであります。	同左
2. オペレーティング・リース取引	2. オペレーティング・リース取引
借主側	借主側
オペレーティング・リース取引のうち解約不能のものに係る未経過リース料	オペレーティング・リース取引のうち解約不能のものに係る未経過リース料
1年内 2,810百万円	1年内 2,337百万円
1年超 8,872百万円	1年超 6,671百万円
合計 <u>11,682百万円</u>	合計 <u>9,008百万円</u>

(金融商品関係)

前連結会計年度(自平成21年4月1日至平成22年3月31日)

1. 金融商品の状況に関する事項

(1) 金融商品に対する取組方針

エプソンは、資金運用については資金の保全を前提とした上で、安全性および流動性を考慮し、資金効率を最も高められる運用手段を適宜選択しております。また資金調達については、現在、銀行借入および社債等によっております。デリバティブは後述するリスクを回避するために利用しており、投機的な取引は行わない方針であります。

(2) 金融商品の内容及びそのリスク

営業債権である受取手形及び売掛金は、顧客の信用リスクに晒されております。また、グローバルに事業を展開していることから生じている外貨建ての営業債権は、為替の変動リスクに晒されていますが、原則として外貨建ての営業債務をネットしたポジションについて主に為替予約を利用してヘッジしております。

投資有価証券は、主に業務上の関係を有する企業の株式であり、市場価格の変動リスクに晒されております。

支払手形及び買掛金、ならびに未払金は、そのほとんどが1年以内の支払期日であります。また、その一部には、外貨建てのものがあり、為替の変動リスクに晒されています。

借入金のうち一部は、変動金利であるため、金利の変動リスクに晒されていますが、デリバティブ取引(金利スワップ取引)を利用してヘッジしております。

デリバティブ取引は、外貨建ての債権債務に係る為替の変動リスクに対するヘッジ取引を目的とした為替予約取引、ならびに借入金に係る支払金利の変動リスクに対するヘッジ取引を目的とした金利スワップ取引であります。なお、ヘッジ会計に関するヘッジ手段とヘッジ対象、ヘッジ方針、ヘッジの有効性の評価方法等については、前述の連結財務諸表作成のための基本となる重要な事項「4. 会計処理基準に関する事項(5)重要なヘッジ会計の方法」をご覧ください。

(3) 金融商品に係るリスク管理体制

信用リスク(取引先の契約不履行等に係るリスク)の管理

エプソンは、当社グループの債権管理規程に従い、営業債権について、取引先の状況を定期的にモニタリングし、取引相手ごとに期日および残高を管理するとともに、財務状況の悪化等による回収懸念の早期把握や軽減を図っております。なお、エプソンのデリバティブ取引の契約先は、いずれも信用度の高い金融機関であるため、相手先の契約不履行による信用リスクはほとんどないと判断しております。

市場リスク(為替や金利等の変動リスク)の管理

エプソンは、外貨建ての営業債権債務について、通貨別月別に把握された為替の変動リスクに対して、原則として為替予約を利用してヘッジしております。なお、予定取引により、確実に発生すると見込まれる外貨建て営業債権債務に対する為替予約を行っております。為替予約取引につきましては、為替管理規程に基づく基本方針に則り、実行しております。

また、エプソンは、借入金に係る支払金利の変動リスクを抑制するために、金利スワップ取引を利用しております。なお、金利スワップ取引につきましては、資金管理規程に基づき、借入金と合わせて、財務担当役員による承認を受けた上で、実行しております。

投資有価証券については、有価証券管理運用規程に基づき、定期的に時価や発行体(取引先企業)の財務状況等を把握し、また取引先企業との関係を勘案して保有状況を継続的に見直しております。

資金調達に係る流動性リスク(支払期日に支払いを実行できなくなるリスク)の管理

エプソンは、適時に資金繰計画を作成・更新することにより、手元流動性を適正に維持し、更に外部金融環境等も勘案した上で、流動性リスクを管理しております。

(4) 金融商品の時価等に関する事項についての補足説明

金融商品の時価には、市場価格に基づく価額のほか、市場価格がない場合には合理的に算定された価額が含まれております。当該価額の算定においては変動要因を織り込んでいるため、異なる前提条件等を採用することにより、当該価額が変動することがあります。

また、注記事項「デリバティブ取引関係」におけるデリバティブ取引に関する契約額等については、その金額自体がデリバティブ取引に係る市場リスクの大きさを示すものではありません。

2. 金融商品の時価等に関する事項

当連結会計年度末日における連結貸借対照表計上額、時価およびこれらの差額については、次のとおりであります。なお、時価を把握することが極めて困難と認められるものは、次表には含めておりません（注）2参照）。

	連結貸借対照表計上額 (百万円)	時価(百万円)	差額(百万円)
(1)現金及び預金	193,117	193,117	
(2)受取手形及び売掛金	144,435	144,435	
(3)有価証券	51,500	51,500	
(4)投資有価証券	12,188	12,188	
資産計	401,241	401,241	
(1)支払手形及び買掛金	90,768	90,768	
(2)短期借入金	21,739	21,739	
(3)未払金	58,576	58,576	
(4)社債(1年内償還予定を含む)	100,000	101,211	1,211
(5)長期借入金(1年内返済予定を含む)	187,322	189,764	2,441
負債計	458,406	462,059	3,652
デリバティブ取引(*)	(1,116)	(1,116)	

(*) デリバティブ取引によって生じた正味の債権・債務は純額で表示しており、合計で正味の債務となる項目については()で示しております。

(注) 1. 金融商品の時価の算定方法ならびに有価証券およびデリバティブ取引に関する事項

資産

(1) 現金及び預金、(2) 受取手形及び売掛金、ならびに(3) 有価証券

これらは短期間で決済されるため、時価は帳簿価額と近似していることから、当該帳簿価額によっております。

(4) 投資有価証券

これらの時価については、株式は取引所の価格によっております。また、保有目的ごとの有価証券に関する注記事項については、「有価証券関係」注記をご参照下さい。

負債

(1) 支払手形及び買掛金、(2) 短期借入金、ならびに(3) 未払金

これらは短期間で決済されるため、時価は帳簿価額と近似していることから、当該帳簿価額によっております。

(4) 社債(1年内償還予定を含む)

当社の発行する社債の時価は、市場価格に基づき算定しております。

(5) 長期借入金(1年内返済予定を含む)

長期借入金のうち、変動金利によるものは、短期間で市場金利を反映し、また、当社の信用状態は実行後大きく異なっていないことから、時価は帳簿価額と近似していると考えられるため、当該帳簿価額によっております。

なお、その一部は、金利スワップの特例処理の対象であるため、当該スワップと一体として処理された元利金の合計額を同様の借入を行った場合に想定される利率で割り引いた現在価値により算定しております。固定金利によるものは、当該長期借入金の元利金の合計額を、新規に同様の借入を行った場合に想定される利率で割り引いた現在価値により算定しております。

デリバティブ取引

注記事項「デリバティブ取引関係」をご参照下さい。

2. 時価を把握することが極めて困難と認められる主な金融商品

区分	連結貸借対照表計上額(百万円)
関係会社株式	2,804
非上場株式	967
合計	3,772

これらについては、市場価格がなく時価を把握することが極めて困難と認められることから、「(3)有価証券」および「(4)投資有価証券」には含めておりません。

3. 金銭債権及び満期のある有価証券の連結決算日後の償還予定額

種類	1年以内(百万円)	1年超5年以内 (百万円)	5年超10年以内 (百万円)	10年超(百万円)
現金及び預金	193,042			
受取手形及び売掛金	144,435			
有価証券				
譲渡性預金	51,500			
満期保有目的の債券(国債)	13			
投資有価証券				
満期保有目的の債券(国債)		55	69	27
合計	388,992	55	69	27

市場で容易に換金可能である譲渡性預金について、満期のある有価証券として償還予定額を記載しております。

4. 社債、長期借入金およびリース債務の連結決算日後の返済予定額

連結附属明細表「社債明細表」および「借入金等明細表」をご参照下さい。

(追加情報)

当連結会計年度より、「金融商品に関する会計基準」(企業会計基準第10号 平成20年3月10日)および「金融商品の時価等の開示に関する適用指針」(企業会計基準適用指針第19号 平成20年3月10日)を適用しております。

当連結会計年度（自 平成22年4月1日 至 平成23年3月31日）

1. 金融商品の状況に関する事項

(1) 金融商品に対する取組方針

エプソンは、資金運用については資金の保全を前提とした上で、安全性および流動性を考慮し、資金効率を最も高められる運用手段を適宜選択しております。また資金調達については、現在、銀行借入および社債等によっております。デリバティブは後述するリスクを回避するために利用しており、投機的な取引は行わない方針であります。

(2) 金融商品の内容およびそのリスク

営業債権である受取手形及び売掛金は、顧客の信用リスクに晒されております。また、グローバルに事業を展開していることから生じている外貨建ての営業債権は、為替の変動リスクに晒されていますが、原則として外貨建ての営業債務をネットしたポジションについて主に為替予約を利用してヘッジしております。

投資有価証券は、主に業務上の関係を有する企業の株式であり、市場価格の変動リスクに晒されております。支払手形及び買掛金、ならびに未払金は、そのほとんどが1年以内の支払期日であります。また、その一部には、外貨建てのものがあり、為替の変動リスクに晒されています。

借入金のうち一部は、変動金利であるため、金利の変動リスクに晒されていますが、デリバティブ取引（金利スワップ取引）を利用してヘッジしております。

デリバティブ取引は、外貨建ての債権債務に係る為替の変動リスクに対するヘッジ取引を目的とした為替予約取引、ならびに借入金に係る支払金利の変動リスクに対するヘッジ取引を目的とした金利スワップ取引であります。なお、ヘッジ会計に関するヘッジ手段とヘッジ対象、ヘッジ方針、ヘッジの有効性の評価方法等については、前述の連結財務諸表作成のための基本となる重要な事項「4. 会計処理基準に関する事項(5)重要なヘッジ会計の方法」をご覧ください。

(3) 金融商品に係るリスク管理体制

信用リスク（取引先の契約不履行等に係るリスク）の管理

エプソンは、当社グループの債権管理規程に従い、営業債権について、取引先の状況を定期的にモニタリングし、取引相手ごとに期日および残高を管理するとともに、財務状況の悪化等による回収懸念の早期把握や軽減を図っております。なお、エプソンのデリバティブ取引の契約先は、いずれも信用度の高い金融機関であるため、相手先の契約不履行による信用リスクはほとんどないと判断しております。

市場リスク（為替や金利等の変動リスク）の管理

エプソンは、外貨建ての営業債権債務について、通貨別月別に把握された為替の変動リスクに対して、原則として為替予約を利用してヘッジしております。なお、予定取引により、確実に発生すると見込まれる外貨建て営業債権債務に対する為替予約を行っております。為替予約取引につきましては、為替管理規程に基づく基本方針に則り、実行しております。

また、エプソンは、借入金に係る支払金利の変動リスクを抑制するために、金利スワップ取引を利用しております。なお、金利スワップ取引につきましては、資金管理規程に基づき、借入金と合わせて、財務担当役員による承認を受けた上で、実行しております。

投資有価証券については、有価証券管理運用規程に基づき、定期的に時価や発行体（取引先企業）の財務状況等を把握し、また取引先企業との関係を勘案して保有状況を継続的に見直しております。

資金調達に係る流動性リスク（支払期日に支払いを実行できなくなるリスク）の管理

エプソンは、適時に資金繰計画を作成・更新することにより、手元流動性を適正に維持し、更に外部金融環境等も勘案した上で、流動性リスクを管理しております。

(4) 金融商品の時価等に関する事項についての補足説明

金融商品の時価には、市場価格に基づく価額のほか、市場価格がない場合には合理的に算定された価額が含まれております。当該価額の算定においては変動要因を織り込んでいるため、異なる前提条件等を採用することにより、当該価額が変動することがあります。

また、注記事項「デリバティブ取引関係」におけるデリバティブ取引に関する契約額等については、その金額自体がデリバティブ取引に係る市場リスクの大きさを示すものではありません。

2. 金融商品の時価等に関する事項

当連結会計年度末日における連結貸借対照表計上額、時価およびこれらの差額については、次のとおりであります。なお、時価を把握することが極めて困難と認められるものは、次表には含めておりません（注）2参照）。

	連結貸借対照表計上額 (百万円)	時価(百万円)	差額(百万円)
(1)現金及び預金	125,807	125,807	
(2)受取手形及び売掛金	140,564	140,564	
(3)有価証券	76,009	76,009	
(4)投資有価証券	9,754	9,754	
資産計	352,136	352,136	
(1)支払手形及び買掛金	72,833	72,833	
(2)短期借入金	31,129	31,129	
(3)未払金	51,112	51,112	
(4)社債(1年内償還予定を含む)	90,000	90,755	755
(5)長期借入金(1年内返済予定を含む)	149,593	151,816	2,222
負債計	394,668	397,646	2,977
デリバティブ取引(*)	(1,602)	(1,602)	

(*) デリバティブ取引によって生じた正味の債権・債務は純額で表示しており、合計で正味の債務となる項目については()で示しております。

(注) 1. 金融商品の時価の算定方法ならびに有価証券およびデリバティブ取引に関する事項

資産

(1) 現金及び預金、(2) 受取手形及び売掛金、ならびに(3) 有価証券

これらは短期間で決済されるため、時価は帳簿価額と近似していることから、当該帳簿価額によっております。

(4) 投資有価証券

これらの時価については、株式は取引所の価格によっております。また、保有目的ごとの有価証券に関する注記事項については、「有価証券関係」注記をご参照下さい。

負債

(1) 支払手形及び買掛金、(2) 短期借入金、ならびに(3) 未払金

これらは短期間で決済されるため、時価は帳簿価額と近似していることから、当該帳簿価額によっております。

(4) 社債(1年内償還予定を含む)

当社の発行する社債の時価は、市場価格に基づき算定しております。

(5) 長期借入金(1年内返済予定を含む)

長期借入金のうち、変動金利によるものは、短期間で市場金利を反映し、また、当社の信用状態は実行後大きく異なっていないことから、時価は帳簿価額と近似していると考えられるため、当該帳簿価額によっております。

なお、その一部は、金利スワップの特例処理の対象であるため、当該スワップと一体として処理された元利金の合計額を同様の借入を行った場合に想定される利率で割り引いた現在価値により算定しております。固定金利によるものは、当該長期借入金の元利金の合計額を、新規に同様の借入を行った場合に想定される利率で割り引いた現在価値により算定しております。

デリバティブ取引

注記事項「デリバティブ取引関係」をご参照下さい。

2. 時価を把握することが極めて困難と認められる主な金融商品

区分	連結貸借対照表計上額(百万円)
非上場株式	1,428

これらについては、市場価格がなく時価を把握することが極めて困難と認められることから、「(3)有価証券」および「(4)投資有価証券」には含めておりません。

3. 金銭債権及び満期のある有価証券の連結決算日後の償還予定額

種類	1年以内(百万円)	1年超5年以内(百万円)	5年超10年以内(百万円)	10年超(百万円)
現金及び預金	125,752			
受取手形及び売掛金	140,564			
有価証券				
譲渡性預金	66,000			
コマーシャル・ペーパー	10,000			
満期保有目的の債券(国債)	12			
投資有価証券				
満期保有目的の債券(国債)		49	62	12
合計	342,328	49	62	12

市場で容易に換金可能である譲渡性預金について、満期のある有価証券として償還予定額を記載しております。

4. 社債および長期借入金の連結決算日後の返済予定額

連結附属明細表「社債明細表」および「借入金等明細表」をご参照下さい。

(有価証券関係)

前連結会計年度(平成22年3月31日)

1. その他有価証券

種類	連結貸借対照表計上額 (百万円)	取得原価(百万円)	差額(百万円)
(連結貸借対照表計上額が取得原価を 超えるもの)			
株式	8,618	2,869	5,749
小計	8,618	2,869	5,749
(連結貸借対照表計上額が取得原価を 超えないもの)			
(1)株式	3,342	3,430	88
(2)譲渡性預金	51,500	51,500	
(3)その他	227	227	
小計	55,069	55,157	88
合計	63,688	58,027	5,660

(注) 非上場株式(連結貸借対照表計上額967百万円)については、市場価格がなく、時価を把握することが極めて困難と認められることから、上表の「その他有価証券」には含めておりません。

2. 当連結会計年度中に売却したその他有価証券(自平成21年4月1日至平成22年3月31日)

種類	売却額(百万円)	売却益の合計額(百万円)	売却損の合計額(百万円)
株式	551	394	29

当連結会計年度（平成23年3月31日）

1. 満期保有目的の債券

種類	連結貸借対照表計上額 (百万円)	時価(百万円)	差額(百万円)
(時価が連結貸借対照表計上額を超えないもの)			
コマーシャル・ペーパー	9,999	9,999	
国債	109	109	
合計	10,108	10,108	

2. その他有価証券

種類	連結貸借対照表計上額 (百万円)	取得原価(百万円)	差額(百万円)
(連結貸借対照表計上額が取得原価を超えるもの)			
株式	7,329	3,280	4,049
小計	7,329	3,280	4,049
(連結貸借対照表計上額が取得原価を超えないもの)			
(1)株式	2,136	2,908	771
(2)譲渡性預金	66,000	66,000	
(3)その他	189	189	
小計	68,326	69,098	771
合計	75,655	72,378	3,277

(注) 非上場株式(連結貸借対照表計上額1,428百万円)については、市場価格がなく、時価を把握することが極めて困難と認められることから、上表の「その他有価証券」には含めておりません。

3. 当連結会計年度中に売却したその他有価証券(自平成22年4月1日至平成23年3月31日)

種類	売却額(百万円)	売却益の合計額(百万円)	売却損の合計額(百万円)
株式	108	6	26

(デリバティブ取引関係)

1. ヘッジ会計が適用されていないデリバティブ取引

通貨関連

区分	取引の種類	前連結会計年度(平成22年3月31日)				当連結会計年度(平成23年3月31日)			
		契約額等 (百万円)	うち1年超 (百万円)	時価 (百万円)	評価損益 (百万円)	契約額等 (百万円)	うち1年超 (百万円)	時価 (百万円)	評価損益 (百万円)
市場 取引 以外 の 取引	為替予約取引								
	売建								
	米ドル(円買)	52,622		1,705	1,705	18,241		328	328
	ユーロ(円買)	20,530		624	624	15,547		788	788
	英ポンド(円買)					190		0	0
	豪ドル(円買)	1,203		78	78	1,039		39	39
	シンガポールドル (円買)	2,675		117	117				
	香港ドル(円買)	3,272		106	106				
	ユーロ (シンガポールドル 買)	38		0	0	98		2	2
	豪ドル (シンガポールドル 買)	3		0	0	5		0	0
	買建								
	米ドル(円売)	4		0	0	2,867		30	30
	ユーロ(円売)	124		0	0	1		0	0
	インドネシア ルピア (米ドル売)	1,693		53	53	1,746		78	78
	米ドル (台湾ドル売)	190		4	4				
英ポンド (シンガポールドル 売)	9		0	0					
合計		82,369		1,332	1,332	39,738		1,048	1,048

(注) 時価の算定方法

取引先金融機関等から提示された価格等に基づき算定しております。

2. ヘッジ会計が適用されているデリバティブ取引

(1) 通貨関連

ヘッジ会計の方法	取引の種類	主なヘッジ対象	前連結会計年度(平成22年3月31日)			当連結会計年度(平成23年3月31日)		
			契約額等 (百万円)	うち1年超 (百万円)	時価 (百万円)	契約額等 (百万円)	うち1年超 (百万円)	時価 (百万円)
原則的処理方法	為替予約取引 売建	外貨建売上の 予定取引	5,297		179	24,454		598
	ユーロ(円買)							
	買建	外貨建仕入の 予定取引	1,077		38	1,976		44
	米ドル(円売) 米ドル(台湾ドル売)							
合計			6,658		215	26,430		553

(注) 時価の算定方法

取引先金融機関等から提示された価格等に基づき算定しております。

(2) 金利関連

ヘッジ会計の方法	取引の種類	主なヘッジ対象	前連結会計年度(平成22年3月31日)			当連結会計年度(平成23年3月31日)		
			契約額等 (百万円)	うち1年超 (百万円)	時価 (百万円)	契約額等 (百万円)	うち1年超 (百万円)	時価 (百万円)
金利スワップの特例処理	金利スワップ取引 変動受取・固定 支払	長期借入金の 変動金利	78,822	50,093	(注)	50,093	50,000	(注)

(注) 金利スワップの特例処理によるものは、対応する長期借入金と一体として処理されているため、その時価は、当該長期借入金の時価に含めて記載しております。

(退職給付関係)

前連結会計年度(自平成21年4月1日至平成22年3月31日)

1. 採用している退職給付制度の概要

(1) 連結財務諸表提出会社および連結子会社の退職給付制度

連結財務諸表提出会社および一部の国内連結子会社は、確定給付型の制度として、確定給付企業年金制度(基金型)、確定給付企業年金制度(規約型)、適格退職年金制度および退職一時金制度を設けております。また、一部の海外連結子会社は確定給付型の制度を設けております。

従業員の退職等には、退職給付会計基準に準拠した数理計算による退職給付債務の対象とされない割増退職金を支払う場合があります。

(2) 制度別の補足説明

当連結会計年度末現在、連結財務諸表提出会社および国内連結子会社が有する主要な確定給付企業年金(基金型)は、以下のとおりであります。

確定給付企業年金(基金型)

	設立 / 編入時期
連結財務諸表提出会社	平成16年
エプソン販売㈱	平成16年
東北エプソン㈱	平成16年
エプソンイメージングデバイス㈱	平成16年
エプソントヨコム㈱	平成19年

2. 退職給付債務に関する事項(平成22年3月31日)

(単位:百万円)

(1) 退職給付債務	229,649
(2) 年金資産	193,268
(3) 未積立退職給付債務((1) - (2))	36,381
(4) 未認識数理計算上の差異	17,081
(5) 未認識過去勤務債務	476
(6) 連結貸借対照表計上額純額((3) - (4) - (5))	18,822
(7) 前払年金費用	1,186
(8) 退職給付引当金((6) + (7))	20,008

(注) 一部の連結子会社は、退職給付債務の算定にあたり、簡便法を採用しております。

3. 退職給付費用に関する事項

(単位:百万円)

(1) 勤務費用(注)1・2	8,257
(2) 利息費用	5,944
(3) 期待運用収益	5,720
(4) 数理計算上の差異の損益処理額	6,999
(5) 過去勤務債務の損益処理額	257
(6) 退職給付費用((1) + (2) + (3) + (4) + (5))	15,737
(7) 確定拠出年金掛金	3,581
(8) 退職給付費用((6) + (7))	19,319

(注) 1. 確定給付企業年金(基金型)に対する従業員拠出額を控除しております。

2. 簡便法を採用している連結子会社の退職給付費用は、「(1) 勤務費用」に計上しております。

4. 退職給付債務等の計算の基礎に関する事項

- | | |
|--------------------|--|
| (1) 退職給付見込額の期間配分方法 | 期間定額基準 |
| (2) 割引率 | 主として2.5% |
| (3) 期待運用収益率 | 主として3.2% |
| (4) 過去勤務債務の額の処理年数 | 5年（各連結会計年度の発生時における従業員の平均残存勤務期間以内の一定の年数による定額法により按分した額をそれぞれ発生時より損益処理しております。） |
| (5) 数理計算上の差異の処理年数 | 5年（各連結会計年度の発生時における従業員の平均残存勤務期間以内の一定の年数による定額法により按分した額をそれぞれ発生の翌連結会計年度から損益処理することとしております。） |

当連結会計年度（自 平成22年4月1日 至 平成23年3月31日）

1．採用している退職給付制度の概要

(1) 連結財務諸表提出会社および連結子会社の退職給付制度

連結財務諸表提出会社および一部の国内連結子会社は、確定給付型の制度として確定給付企業年金制度、適格退職年金制度および退職一時金制度、ならびに確定拠出年金制度を設けております。また、一部の海外連結子会社は、確定給付型の制度および確定拠出年金制度を設けております。

従業員の退職等には、退職給付会計基準に準拠した数理計算による退職給付債務の対象とされない割増退職金を支払う場合があります。

(2) 制度別の補足説明

当連結会計年度末現在、連結財務諸表提出会社および国内連結子会社が有する主要な確定給付企業年金は、以下のとおりであります。

確定給付企業年金

	設立 / 編入時期
連結財務諸表提出会社	平成16年
エプソン販売(株)	平成16年
東北エプソン(株)	平成16年
エプソンイメージングデバイス(株)	平成16年
エプソントヨコム(株)	平成19年

2．退職給付債務に関する事項（平成23年3月31日）

（単位：百万円）

(1) 退職給付債務	233,973
(2) 年金資産	197,622
(3) 未積立退職給付債務（(1) - (2)）	36,351
(4) 未認識数理計算上の差異	16,828
(5) 未認識過去勤務債務	219
(6) 連結貸借対照表計上額純額（(3) - (4) - (5)）	19,303
(7) 前払年金費用	1,213
(8) 退職給付引当金（(6) + (7)）	20,516

（注）1．一部の連結子会社は、退職給付債務の算定にあたり、簡便法を採用しております。

2．上記以外に、事業構造再編にともなう割増退職金5,772百万円が「退職給付引当金」に含まれております。

3．退職給付費用に関する事項

（単位：百万円）

(1) 勤務費用（注）1・2	7,744
(2) 利息費用	6,064
(3) 期待運用収益	6,263
(4) 数理計算上の差異の損益処理額	3,952
(5) 過去勤務債務の損益処理額	257
(6) 退職給付費用（(1) + (2) + (3) + (4) + (5)）	11,755
(7) 確定拠出年金掛金	3,613
(8) 退職給付費用（(6) + (7)）	15,368

（注）1．確定給付企業年金に対する従業員拠出額を控除しております。

2．簡便法を採用している連結子会社の退職給付費用は、「(1) 勤務費用」に計上しております。

3．上記退職給付費用以外の事業構造再編にともなう割増退職金6,239百万円は、連結損益計算書上、特別損失の「事業構造改善費用」に含めて計上しております。

4. 退職給付債務等の計算の基礎に関する事項

- | | |
|--------------------|--|
| (1) 退職給付見込額の期間配分方法 | 期間定額基準 |
| (2) 割引率 | 主として2.5% |
| (3) 期待運用収益率 | 主として3.2% |
| (4) 過去勤務債務の額の処理年数 | 5年（各連結会計年度の発生時における従業員の平均残存勤務期間以内の一定の年数による定額法により按分した額をそれぞれ発生時より損益処理しております。） |
| (5) 数理計算上の差異の処理年数 | 5年（各連結会計年度の発生時における従業員の平均残存勤務期間以内の一定の年数による定額法により按分した額をそれぞれ発生の翌連結会計年度から損益処理することとしております。） |

(税効果会計関係)

前連結会計年度 (平成22年3月31日)	当連結会計年度 (平成23年3月31日)
1. 繰延税金資産および繰延税金負債の発生の主な原因別の内訳 (単位:百万円)	1. 繰延税金資産および繰延税金負債の発生の主な原因別の内訳 (単位:百万円)
繰延税金資産	繰延税金資産
繰越欠損金 52,509	繰越欠損金 65,424
固定資産(減損および償却超過) 44,082	固定資産(減損および償却超過) 29,439
たな卸資産(未実現利益および評価減) 20,207	たな卸資産(未実現利益および評価減) 20,820
退職給付引当金 6,331	退職給付引当金 8,803
賞与引当金 4,146	賞与引当金 5,673
製品保証引当金 2,966	株式評価減 2,842
株式評価減 2,900	製品保証引当金 2,252
一括償却資産 1,808	一括償却資産 1,910
その他 14,558	その他 21,381
繰延税金資産小計 149,510	繰延税金資産小計 158,549
評価性引当額 131,482	評価性引当額 138,170
繰延税金資産合計 18,028	繰延税金資産合計 20,378
繰延税金負債	繰延税金負債
在外連結子会社等未分配利益 8,324	在外連結子会社等未分配利益 7,504
子会社取得時土地評価差額 2,613	子会社取得時土地評価差額 2,613
その他有価証券評価差額金 1,683	その他有価証券評価差額金 744
特別償却準備金 344	特別償却準備金 197
その他 1,493	その他 1,701
繰延税金負債合計 14,459	繰延税金負債合計 12,760
繰延税金資産の純額 3,568	繰延税金資産の純額 7,617
2. 法定実効税率と税効果会計適用後の法人税等の負担率との差異の原因となった主要な項目別の内訳	2. 法定実効税率と税効果会計適用後の法人税等の負担率との差異の原因となった主要な項目別の内訳
法定実効税率 40.4%	法定実効税率 40.4%
(調整)	(調整)
評価性引当額 3,168.4	海外連結子会社の税率差 39.8
海外連結子会社の税率差 532.9	交際費等一時差異に該当しない項目 22.2
交際費等一時差異に該当しない項目 204.0	評価性引当額 7.1
その他 15.8	その他 2.5
税効果会計適用後の法人税等の負担率 2,375.4%	税効果会計適用後の法人税等の負担率 32.3%

(企業結合等関係)

前連結会計年度(自平成21年4月1日至平成22年3月31日)

共通支配下の取引等

1. 結合当事企業の名称およびその事業の内容、企業結合の法的形式、結合後企業の名称ならびに取引の目的を含む取引の概要

(1) 結合当事企業の名称およびその事業の内容

エプソントヨコム株式会社(以下、エプソントヨコム)

水晶振動子、水晶応用製品、SAWデバイスおよび光デバイス等の水晶関連製品の製造、販売

(2) 企業結合の法的形式

株式公開買付けおよび連結財務諸表提出会社を完全親会社、エプソントヨコムを完全子会社とする株式交換

(3) 結合後企業の名称

結合当事企業の名称変更はありません。

(4) 取引の目的を含む取引の概要

連結財務諸表提出会社は、連結財務諸表提出会社の連結子会社であるエプソントヨコムの発行済株式総数の66.69%(平成21年3月11日時点)を所有しておりましたが、エプソントヨコムの完全子会社化を目指し、平成21年3月12日から平成21年4月23日までエプソントヨコムの普通株式に対する公開買付けを実施しました。この結果、エプソントヨコムの発行済株式総数に占める連結財務諸表提出会社の所有割合は91.05%(平成21年4月30日時点)となりました。その後、平成21年6月1日を効力発生日とする株式交換の結果、エプソントヨコムは連結財務諸表提出会社の完全子会社となりました。これらの公開買付けおよび株式交換は、エプソンの経営のスピードを向上させるとともに更なる効率化の実現により、エプソンの総合力を高め、経営基盤の強化および企業価値の最大化を図ることを目的としたものです。

2. 実施した会計処理の概要

「企業結合に係る会計基準」(企業会計審議会平成15年10月31日公表分)および「企業結合会計基準及び事業分離等会計基準に関する適用指針」(企業会計基準適用指針第10号平成19年11月15日公表分)に基づき、共通支配下の取引等として処理しております。

3. 子会社株式の追加取得に関する事項

(1) 取得原価およびその内訳

取得の対価

現金 13,045 百万円

当社普通株式(注) 4,820 百万円

取得に直接要した支出

アドバイザー費用等 360 百万円

取得原価 18,225 百万円

(注) 株式交付日の連結財務諸表提出会社の株価を基礎に取得原価を算定しております。

(2) 株式の種類別の交換比率およびその算定方法ならびに交付株式数およびその評価額

株式の種類および交換比率

連結財務諸表提出会社の普通株式 1株 : エプソントヨコムの普通株式 0.21株

交換比率の算定方法

エプソントヨコムは、PwCアドバイザー株式会社を第三者機関として選定して株式交換比率の算定を依頼し、その算定結果をもとに、また連結財務諸表提出会社は、上記公開買付けの段階から引き続き連結財務諸表提出会社のファイナンシャル・アドバイザーであるメリルリンチ日本証券株式会社の助言も参考にしながら、それぞれ慎重に検討し、当事者間で検討・協議を重ねた上、決定しました。

交付株式数およびその評価額

交付した株式数 3,452,797 株

交付した株式の評価額 4,820 百万円

(3) 発生したのれんの金額、発生原因、償却の方法および償却期間

のれん 4,140 百万円

発生原因

追加取得したエプソントヨコム株式の取得原価と、減少する少数株主持分の差額をのれんとして認識しております。

償却の方法および期間 5年間にわたる均等償却

当連結会計年度（自 平成22年4月1日 至 平成23年3月31日）

重要な事業の譲渡

1. 事業分離の概要

(1) 分離先企業の名称

ソニー株式会社およびソニーモバイルディスプレイ株式会社

(2) 分離した事業の内容

中・小型液晶ディスプレイ事業の一部

(3) 事業分離を行った主な理由

市場環境の変化に伴いエプソン単独での差別化が困難な状況にある中・小型液晶ディスプレイ事業に関して、エプソンの有する液晶技術やアモルファスシリコンTFT液晶の生産力を最大限活かすためには、当該事業をソニーグループに移管することが適当であると判断したため。

(4) 事業分離日 平成22年4月1日

2. 実施した会計処理の概要

(1) 移転損益の金額

事業譲渡益 513百万円

(2) 移転した事業に係る資産および負債の適正な帳簿価額ならびにその主な内訳

(単位：百万円)

科目	帳簿価額	科目	帳簿価額
流動資産	3,604	流動負債	231
固定資産	228	固定負債	54
合計	3,833	合計	285

3. 分離した事業が含まれていた報告セグメント

電子デバイス事業

(追加情報)

連結財務諸表提出会社は、平成23年2月2日付でソニー株式会社（以下「ソニー」という。）との間で、連結財務諸表提出会社の連結子会社であるSuzhou Epson Co.,Ltd.（以下「SZE」という。）の全持分をソニーグループに譲渡する旨の契約を締結しました。

1. 事業分離の概要

(1) 分離先企業の名称 Sony (China) Limited

(2) 分離する事業（異動する子会社）の概要

商号 Suzhou Epson Co., Ltd.

事業内容 中・小型TFT液晶ディスプレイの製造

直近期の売上高 59,913 百万円（平成22年度）

資産 19,443 百万円（平成23年3月31日時点）

負債 8,034 百万円（平成23年3月31日時点）

出資比率 連結財務諸表提出会社100%（間接所有分を含む）

(3) 事業分離を行う主な理由

エプソンは、現在、長期ビジョン「SE15」および「SE15前期中期経営計画」に基づき、中・小型TFT液晶ディスプレイ事業の事業構造改革に取り組んでおり、平成22年4月には連結財務諸表提出会社の連結子会社であるエプソンイメージングデバイス株式会社（以下「EID」という。）が行う同事業に関する生産関連資産の一部（前工程）をソニーグループに譲渡しました。この事業構造改革の一環として、今回、EIDが行っていた同事業の後工程、タッチパネル工程を担うSZEをソニーグループに移管することが最適であると判断しました。

(4) 事業分離の時期 平成23年度上期中（予定）

(5) 譲渡価額および譲渡後の持分比率

譲渡価額 775 百万人民元（期末日換算で 9,827 百万円）

譲渡後の持分比率 - %

2. 分離した事業が含まれていた報告セグメント

電子デバイス事業

(セグメント情報等)

【事業の種類別セグメント情報】

前連結会計年度(自平成21年4月1日至平成22年3月31日)

	情報関連 機器事業 (百万円)	電子デバ イス事業 (百万円)	精密機器 事業 (百万円)	その他の 事業 (百万円)	計 (百万円)	消去又は 全社 (百万円)	連結 (百万円)
売上高及び営業損益							
売上高							
(1) 外部顧客に対する売上高	711,378	215,534	56,284	2,165	985,363		985,363
(2) セグメント間の内部売上高又は振替高	1,314	32,466	1,461	17,548	52,791	(52,791)	
計	712,692	248,001	57,746	19,714	1,038,154	(52,791)	985,363
営業費用	674,662	257,268	61,857	26,383	1,020,172	(53,037)	967,135
営業利益	38,030	9,266	4,111	6,669	17,982	245	18,227
資産、減価償却費、減損損失及び資本的支出							
資産	302,381	154,369	46,020	102,462	605,234	264,855	870,090
減価償却費	24,464	10,457	3,913	8,588	47,425	(29)	47,395
減損損失	830	5,280	89	1,068	7,269		7,269
資本的支出	14,506	9,440	2,076	2,115	28,138	(1,252)	26,885

(注) 1. 事業は、製品特性、市場、販売方法により分類しており、各区分に属する主要商品等は次のとおりであります。

事業区分	主要商品等
情報関連機器事業	インクジェットプリンター、ページプリンター、ドットマトリクスプリンター、大判インクジェットプリンターおよびそれらの消耗品、カラーイメージスキャナー、ミニプリンター、POSシステム関連製品、液晶プロジェクター、液晶モニター、ラベルライター、PC等
電子デバイス事業	中・小型液晶ディスプレイ、液晶プロジェクター用高温ポリシリコンTFT液晶パネル、水晶振動子、水晶発振器、水晶センサー、オプトデバイス、CMOS LSI等
精密機器事業	ウォッチ、ウォッチムーブメント、プラスチック眼鏡レンズ、水平多関節型ロボット、ICハンドラー、工業用インクジェット装置等
その他の事業	グループ内サービス業、胎内育成事業等

2. 営業費用のうち「消去又は全社」の項目に含めた配賦不能費用はありません。
3. 資産のうち「消去又は全社」の項目に含めた全社資産の金額は、前連結会計年度293,829百万円、当連結会計年度277,820百万円であり、その主なものは、現金及び預金、有価証券、短期貸付金等であります。
4. 減価償却費および資本的支出には長期前払費用とその償却費を含めております。
5. 営業費用の配分方法の変更
「その他の事業」に含まれる「胎内育成事業」の一部を、基礎研究開発へと役割を変更し、当連結会計年度より営業費用を各事業セグメントに配賦しております。これにともない、従来の方によった場合と比較し、当連結会計年度では、情報関連機器事業において3,654百万円、電子デバイス事業において1,105百万円、精密機器事業において292百万円営業利益がそれぞれ減少し、その他の事業において5,052百万円営業利益が増加しております。
6. 事業区分の方法の変更
「その他の事業」に含まれる「グループ内サービス業」について、平成22年1月1日付でグループ内サービス業を営む一部の関係会社の組織体制の見直しを行い、その機能を当社の各事業セグメントに移管しております。これにともなうセグメント情報に与える影響は軽微であります。

【所在地別セグメント情報】

前連結会計年度（自 平成21年4月1日 至 平成22年3月31日）

	日本 (百万円)	米州 (百万円)	欧州 (百万円)	アジア・ オセアニア (百万円)	計 (百万円)	消去又は 全社 (百万円)	連結 (百万円)
売上高及び営業損益							
売上高							
(1) 外部顧客に対する売上高	402,482	209,565	207,881	165,432	985,363		985,363
(2) セグメント間の内部売上高又は振替高	466,013	19,763	6,343	390,002	882,121	(882,121)	
計	868,495	229,328	214,224	555,434	1,867,484	(882,121)	985,363
営業費用	893,689	220,856	207,473	528,173	1,850,192	(883,056)	967,135
営業利益	25,193	8,472	6,751	27,261	17,292	934	18,227
資産	474,883	77,748	57,642	184,444	794,719	75,370	870,090

(注) 1. 国または地域の区分の方法は地理的接近度に基づく区分方法によっており、各地域区分に属する主要国名等は次のとおりであります。

地域区分	主要国名等
米州	アメリカ合衆国、カナダ、ブラジル、チリ、アルゼンチン、コスタリカ、コロンビア、ヴェネズエラ、メキシコ、ペルー 等
欧州	イギリス、オランダ、ドイツ、フランス、イタリア、スペイン、ポルトガル、ロシア 等
アジア・オセアニア	中華人民共和国（香港を含む）、シンガポール、マレーシア、台湾、タイ、フィリピン、オーストラリア、ニュージーランド、インドネシア、韓国、インド 等

2. 営業費用のうち「消去又は全社」の項目に含めた配賦不能費用はありません。

3. 資産のうち、「消去又は全社」の項目に含めた全社資産の金額は、前連結会計年度293,829百万円、当連結会計年度277,820百万円であり、その主なものは、現金及び預金、有価証券、短期貸付金等であります。

【海外売上高】

前連結会計年度（自 平成21年4月1日 至 平成22年3月31日）

	米州	欧州	アジア・ オセアニア	計
海外売上高（百万円）	217,636	212,902	209,806	640,346
連結売上高（百万円）				985,363
連結売上高に占める海外売上高の割合（%）	22.1	21.6	21.3	65.0

(注) 1. 国または地域の区分の方法は地理的接近度に基づく区分方法によっており、各地域区分に属する主要国名等は次のとおりであります。

地域区分	主要国名等
米州	アメリカ合衆国、カナダ、ブラジル、チリ、アルゼンチン、コスタリカ、コロンビア、ヴェネズエラ、メキシコ、ペルー 等
欧州	イギリス、オランダ、ドイツ、フランス、イタリア、スペイン、ポルトガル、ロシア 等
アジア・オセアニア	中華人民共和国（香港を含む）、シンガポール、マレーシア、台湾、タイ、フィリピン、オーストラリア、ニュージーランド、インドネシア、韓国、インド 等

2. 商社等の仲介者を通じての輸出は海外売上高には含めておりません。

【セグメント情報】

当連結会計年度（自 平成22年4月1日 至 平成23年3月31日）

1. 報告セグメントの概要

当社は事業部制のマネジメントのもと、当社および当社と一体となった国内外の製造・販売関係会社によって事業活動を展開しております。また、当社の事業部は、分離された財務諸表が入手可能であり、取締役会が経営資源の配分の決定および業績を評価するために、定期的に検討を行う対象となっていることから、事業セグメントに該当します。

報告セグメントについては、各事業セグメントを製品・サービスの内容、性質、製造方法、販売方法等の類似性を勘案して「情報関連機器事業」、「電子デバイス事業」および「精密機器事業」の3つに集約しております。

なお、各報告セグメントは、以下の開発、製造、販売を行っております。

報告セグメント	主要商品等
情報関連機器事業	インクジェットプリンター、ページプリンター、ドットマトリクスプリンター、大判インクジェットプリンターおよびそれらの消耗品、カラーイメージスキャナー、ミニプリンター、POSシステム関連製品、液晶プロジェクター、ラベルライター、PC 等
電子デバイス事業	水晶振動子、水晶発振器、水晶センサー、オプトデバイス、CMOS LSI、液晶プロジェクター用高温ポリシリコンTFT液晶パネル、中・小型液晶ディスプレイ 等
精密機器事業	ウォッチ、ウォッチムーブメント、プラスチック眼鏡レンズ、水平多関節型ロボット、IC ハンドラー、工業用インクジェット装置 等

2. 報告セグメントごとの売上高、利益又は損失、資産、その他の項目の金額の算定方法

報告されている事業セグメントの会計処理の方法は、「連結財務諸表作成のための基本となる重要な事項」における記載と同一であります。

報告セグメントの利益は、営業利益ベースの数値であります。

セグメント間の内部収益および振替高は市場実勢価格に基づいております。

3. 報告セグメントごとの売上高、利益又は損失、資産、その他の項目の金額に関する情報

前連結会計年度（自 平成21年4月1日 至 平成22年3月31日）

（単位：百万円）

	報告セグメント				その他 (注) 1	合計	調整額 (注) 2	連結 損益計算書 計上額 (注) 3
	情報関連 機器事業	電子デバ イス事業	精密機器 事業	計				
売上高								
外部顧客への 売上高	711,378	215,534	56,284	983,197	1,182	984,379	983	985,363
セグメント間 の内部売上高 又は振替高	1,314	32,466	1,461	35,243	282	35,526	35,526	-
計	712,692	248,001	57,746	1,018,440	1,465	1,019,905	34,542	985,363
セグメント利益	71,748	1,529	1,311	71,966	100	71,866	53,639	18,227
セグメント資産	302,253	154,693	45,696	502,643	1,411	504,055	366,035	870,090
その他の項目								
減価償却費	24,319	10,455	3,842	38,618	38	38,656	8,446	47,103
有形固定資産 及び無形固定 資産の増加額	12,502	9,862	1,876	24,240	7	24,247	2,941	27,189
のれん償却額		866		866		866	38	905

当連結会計年度（自 平成22年4月1日 至 平成23年3月31日）

（単位：百万円）

	報告セグメント				その他 (注) 1	合計	調整額 (注) 2	連結 損益計算書 計上額 (注) 3
	情報関連 機器事業	電子デバ イス事業	精密機器 事業	計				
売上高								
外部顧客への 売上高	701,879	203,491	66,628	971,999	788	972,788	875	973,663
セグメント間の 内部売上高 又は振替高	1,039	27,743	1,647	30,430	490	30,921	30,921	-
計	702,918	231,235	68,276	1,002,430	1,279	1,003,709	30,046	973,663
セグメント利益	70,151	5,569	3,307	79,028	286	78,741	46,032	32,709
セグメント資産	311,486	142,000	46,087	499,574	837	500,412	297,816	798,229
その他の項目								
減価償却費	21,638	9,820	3,381	34,840	38	34,879	6,092	40,971
有形固定資産 及び無形固定 資産の増加額	17,813	9,965	1,856	29,634	5	29,639	2,324	31,963
のれん償却額		910		910		910	38	949

(注) 1. 「その他」の区分は、グループ向けサービスを手がける子会社等から構成されております。

2. 調整額の内容は以下のとおりであります。

売上高 (単位：百万円)

	前連結会計年度	当連結会計年度
全社費用	3,196	3,764
セグメント間取引消去	37,738	33,810
合計	34,542	30,046

セグメント利益 (単位：百万円)

	前連結会計年度	当連結会計年度
全社費用	53,831	46,440
セグメント間取引消去	191	408
合計	53,639	46,032

全社費用は、主に報告セグメントに帰属しない新規事業および基礎研究に関する研究開発費および本社機能に係る費用であります。

セグメント資産 (単位：百万円)

	前連結会計年度	当連結会計年度
全社費用	378,169	310,168
セグメント間取引消去	12,134	12,351
合計	366,035	297,816

その他の項目

(1) 減価償却費の調整額は、主に報告セグメントに帰属しない新規事業および基礎研究に関する研究開発費および本社機能に係る費用であります。

(2) 有形固定資産及び無形固定資産の増加額 (単位：百万円)

	前連結会計年度	当連結会計年度
全社費用	1,689	2,173
無形固定資産(注)	1,252	151
合計	2,941	2,324

(注)無形固定資産は管理対象外のものであります。

(3) のれん償却額の調整額は、報告セグメントに配賦不能なものであります。

3. セグメント利益は、連結損益計算書の営業利益と調整を行っております。

【関連情報】

当連結会計年度(自 平成22年4月1日 至 平成23年3月31日)

1. 地域ごとの情報

(1) 売上高

(単位：百万円)

日本	米国	中華人民共和国 (香港を含む)	その他	合計
370,124	134,203	107,848	361,487	973,663

(注)売上高は顧客の所在地を基礎とし、国に分類しております。

(2) 有形固定資産

(単位：百万円)

日本	その他	合計
165,402	48,220	213,623

【報告セグメントごとの固定資産の減損損失に関する情報】

当連結会計年度(自 平成22年4月1日 至 平成23年3月31日)

(単位：百万円)

	情報関連 機器事業	電子デバ イス事業	精密機器事業	その他	全社費用 (注)	合計
減損損失	208	1,052	8	0	428	1,698

(注)全社費用は、主に報告セグメントに帰属しない新規事業および基礎研究に関する研究開発費および本社機能に係る損失であります。

【報告セグメントごとののれんの償却額および未償却残高に関する情報】

当連結会計年度（自 平成22年4月1日 至 平成23年3月31日）

（単位：百万円）

	情報関連 機器事業	電子デバ イス事業	精密機器事業	その他	全社費用 (注)	合計
当期末残高		2,664			89	2,754

(注) のれん当期末残高の全社費用89百万円は、報告セグメントに配賦不能なものであります。

なお、平成22年4月1日前行われた子会社の企業結合により発生した負ののれんの償却額および未償却残高は、以下のとおりであります。

（単位：百万円）

	情報関連 機器事業	電子デバ イス事業	精密機器事業	その他	全社費用	合計
当期償却額		660	48			708
当期末残高			122			122

【報告セグメントごとの負ののれん発生益に関する情報】

当連結会計年度（自 平成22年4月1日 至 平成23年3月31日）

該当事項はありません。

（追加情報）

当連結会計年度（自 平成22年4月1日 至 平成23年3月31日）

当連結会計年度より、「セグメント情報等の開示に関する会計基準」（企業会計基準第17号 平成21年3月27日）および「セグメント情報等の開示に関する会計基準の適用指針」（企業会計基準適用指針第20号 平成20年3月21日）を適用しております。

【関連当事者情報】

前連結会計年度（自 平成21年4月1日 至 平成22年3月31日）

関連当事者との取引

(1) 連結財務諸表提出会社と関連当事者との取引
 連結財務諸表提出会社の役員及び主要株主（個人の場合に限る。）等

種類	会社等の名称 又は氏名	所在地	資本金又は 出資金 (百万円)	事業の内容 又は職業	議決権等の 所有(被所有) 割合	関連当事者との 関係	取引の内容	取引金額 (百万円)	科目	期末残高 (百万円)
役員及び その近親 者が議決 権の過半 数を所有 している 会社等 (当該会 社等の子 会社を含 む)	(株)サンリツ 1	長野県 諏訪市	80	不動産賃貸	被所有 直接0.0%	なし	不動産の賃 借 2	18	投資その 他の資産 その他	1

取引条件および取引条件の決定方針等

- (注) 1. 当社役員服部靖夫が9.5%を直接保有し、その近親者が71.3%を保有しております。
 2. 不動産の賃借は、近隣の相場をもとに交渉の上決定しております。
 3. 取引金額には消費税等が含まれておらず、期末残高には消費税等が含まれております。

(2) 連結財務諸表提出会社の連結子会社と関連当事者との取引
 連結財務諸表提出会社の役員及び主要株主（個人の場合に限る。）等

種類	会社等の名称 又は氏名	所在地	資本金又は 出資金 (千米ドル)	事業の内容 又は職業	議決権等の 所有(被所有) 割合	関連当事者との 関係	取引の内容	取引金額 (百万円)	科目	期末残高 (百万円)
役員及び その近親 者が議決 権の過半 数を所有 している 会社等 (当該会 社等の子 会社を含 む)	Hamazawa Investment Company 1	アメリ カ合衆 国 カリ フォル ニア州 ロサン ゼルス 市	16,041	不動産賃貸	なし	不動産の賃借	不動産の賃 借 2	23		

取引条件および取引条件の決定方針等

- (注) 1. 上述の(株)サンリツの子会社であります。
 2. 不動産の賃借は、近隣の相場をもとに交渉の上決定しております。
 3. 取引金額には消費税等が含まれておりません。

当連結会計年度（自 平成22年4月1日 至 平成23年3月31日）

関連当事者との取引

(1) 連結財務諸表提出会社と関連当事者との取引

連結財務諸表提出会社の役員及び主要株主（個人の場合に限る。）等

種類	会社等の名称 又は氏名	所在地	資本金又は 出資金 (百万円)	事業の内容 又は職業	議決権等の 所有(被所有) 割合	関連当事者との 関係	取引の内容	取引金額 (百万円)	科目	期末残高 (百万円)
役員及び その近親 者が議決 権の過半 数を所有 している 会社等 (当該会 社等の子 会社を含 む)	(株)サンリツ 1	長野県 諏訪市	80	不動産賃貸	被所有 直接0.0%	なし	不動産の賃 借 2	18	投資その 他の資産 その他	1

取引条件および取引条件の決定方針等

- (注) 1. 当社役員服部靖夫が9.5%を直接保有し、その近親者が71.3%を保有しております。
2. 不動産の賃借は、近隣の相場をもとに交渉の上決定しております。
3. 取引金額には消費税等が含まれておらず、期末残高には消費税等が含まれております。

(2) 連結財務諸表提出会社の連結子会社と関連当事者との取引

連結財務諸表提出会社の役員及び主要株主（個人の場合に限る。）等

種類	会社等の名称 又は氏名	所在地	資本金又は 出資金 (千米ドル)	事業の内容 又は職業	議決権等の 所有(被所有) 割合	関連当事者との 関係	取引の内容	取引金額 (百万円)	科目	期末残高 (百万円)
役員及び その近親 者が議決 権の過半 数を所有 している 会社等 (当該会 社等の子 会社を含 む)	Hamazawa Investment Company 1	アメリ カ合衆 国 カリ フォル ニア州 ロサン ゼルス 市	16,041	不動産賃貸	なし	不動産の賃借	不動産の賃 借 2	21		

取引条件および取引条件の決定方針等

- (注) 1. 上述の(株)サンリツの子会社であります。
2. 不動産の賃借は、近隣の相場をもとに交渉の上決定しております。
3. 取引金額には消費税等が含まれておりません。

(1株当たり情報)

前連結会計年度 (自平成21年4月1日 至平成22年3月31日)	当連結会計年度 (自平成22年4月1日 至平成23年3月31日)
1株当たり純資産額 1,407円92銭	1株当たり純資産額 1,347円71銭
1株当たり当期純損失金額 99円34銭	1株当たり当期純利益金額 51円25銭
なお、潜在株式調整後1株当たり当期純利益金額については、1株当たり当期純損失であり、また、潜在株式が存在しないため記載しておりません。	なお、潜在株式調整後1株当たり当期純利益金額については、潜在株式が存在しないため記載しておりません。

(注) 1. 1株当たり当期純利益金額又は1株当たり当期純損失金額の算定上の基礎は、以下のとおりであります。

	前連結会計年度 (自平成21年4月1日 至平成22年3月31日)	当連結会計年度 (自平成22年4月1日 至平成23年3月31日)
当期純利益又は当期純損失() (百万円)	19,791	10,239
普通株主に帰属しない金額 (百万円)		
普通株式に係る当期純利益又は当期純損失 () (百万円)	19,791	10,239
普通株式の期中平均株式数 (千株)	199,225	199,794

2. 1株当たり純資産額の算定上の基礎は、以下のとおりであります。

	前連結会計年度 (平成22年3月31日)	当連結会計年度 (平成23年3月31日)
純資産の部の合計額 (百万円)	282,864	270,808
純資産の部の合計額から控除する金額 (百万円)	1,568	1,545
(うち少数株主持分)	(1,568)	(1,545)
普通株式に係る期末の純資産額 (百万円)	281,295	269,262
1株当たり純資産額の算定に用いられた期 末の普通株式の数 (千株)	199,795	199,793

(重要な後発事象)

前連結会計年度 (自平成21年4月1日 至平成22年3月31日)	当連結会計年度 (自平成22年4月1日 至平成23年3月31日)																
<p>(重要な事業の譲渡)</p> <p>連結財務諸表提出会社の連結子会社であるエプソンイメージングデバイス株式会社は平成22年4月1日付で中・小型液晶ディスプレイ事業に関する事業資産の一部を譲渡しました。</p> <p>(1) 事業分離の概要</p> <p>分離先企業の名称 ソニー株式会社およびソニーモバイルディスプレイ株式会社</p> <p>分離した事業の内容 中・小型液晶ディスプレイ事業の一部</p> <p>事業分離を行った主な理由 市場環境の変化にともないエプソン単独での差別化が困難な状況にある中・小型液晶ディスプレイ事業に関して、エプソンの有する液晶技術やアモルファスシリコンTFT液晶の生産力を最大限活かすためには、当該事業をソニーグループに移管することが適当であると判断したため。</p> <p>事業分離日 平成22年4月1日</p> <p>(2) 実施する会計処理の概要</p> <p>移転損益の金額 事業譲渡益 598百万円</p> <p>移転した事業に係る資産および負債の適正な価額ならびにその主な内訳</p> <p style="text-align: center;">(単位：百万円)</p> <table border="1" style="width: 100%; border-collapse: collapse;"> <thead> <tr> <th>科目</th> <th>帳簿価額</th> <th>科目</th> <th>帳簿価額</th> </tr> </thead> <tbody> <tr> <td>流動資産</td> <td style="text-align: right;">3,605</td> <td>流動負債</td> <td style="text-align: right;">231</td> </tr> <tr> <td>固定資産</td> <td style="text-align: right;">145</td> <td>固定負債</td> <td style="text-align: right;">54</td> </tr> <tr> <td>合計</td> <td style="text-align: right;">3,751</td> <td>合計</td> <td style="text-align: right;">286</td> </tr> </tbody> </table> <p>(3) 事業の種類別セグメントにおいて、分離した事業が含まれていた事業区分 電子デバイス事業</p> <p>(4) 継続的関与の概要 従業員の出向</p>	科目	帳簿価額	科目	帳簿価額	流動資産	3,605	流動負債	231	固定資産	145	固定負債	54	合計	3,751	合計	286	<p>(普通社債発行)</p> <p>連結財務諸表提出会社は、平成23年4月28日の取締役会の包括決議に基づき、平成23年6月7日に条件を決定し、以下の社債を発行いたしました。</p> <p>(1) セイコーエプソン株式会社第6回無担保社債(社債間限定同順位特約付)</p> <p>発行総額 20,000百万円 発行価格 額面100円につき金100円 利率 年0.493% 払込期日 平成23年6月14日 償還期限 平成26年6月13日 資金使途 借入金返済資金および社債償還資金</p> <p>(2) セイコーエプソン株式会社第7回無担保社債(社債間限定同順位特約付)</p> <p>発行総額 20,000百万円 発行価格 額面100円につき金100円 利率 年0.723% 払込期日 平成23年6月14日 償還期限 平成28年6月14日 資金使途 借入金返済資金および社債償還資金</p>
科目	帳簿価額	科目	帳簿価額														
流動資産	3,605	流動負債	231														
固定資産	145	固定負債	54														
合計	3,751	合計	286														

【連結附属明細表】

【社債明細表】

会社名	銘柄	発行年月日	前期末残高 (百万円)	当期末残高 (百万円)	利率 (%)	担保	償還期限
連結財務諸表 提出会社	第1回無担保社債 (社債間限定同順位 特約付)	平成17年 11月30日	30,000 (30,000)		1.05	なし	平成22年 11月30日
連結財務諸表 提出会社	第2回無担保社債 (社債間限定同順位 特約付)	平成17年 11月30日	20,000	20,000	1.44	なし	平成24年 11月30日
連結財務諸表 提出会社	第3回無担保社債 (社債間限定同順位 特約付)	平成18年 11月17日	30,000	30,000 (30,000)	1.65	なし	平成23年 11月17日
連結財務諸表 提出会社	第4回無担保社債 (社債間限定同順位 特約付)	平成19年 6月12日	20,000	20,000	1.70	なし	平成24年 6月12日
連結財務諸表 提出会社	第5回無担保社債 (社債間限定同順位 特約付)	平成22年 9月3日		20,000	0.58	なし	平成27年 9月3日
合計			100,000 (30,000)	90,000 (30,000)			

(注) 1. ()内書は、1年以内の償還予定額であります。

2. 連結決算日後5年以内における償還予定額は以下のとおりであります。

1年以内 (百万円)	1年超2年以内 (百万円)	2年超3年以内 (百万円)	3年超4年以内 (百万円)	4年超5年以内 (百万円)
30,000	40,000			20,000

【借入金等明細表】

区分	前期末残高 (百万円)	当期末残高 (百万円)	平均利率 (%)	返済期限
短期借入金	21,739	31,129	0.84	
1年以内に返済予定の長期借入金	35,728	42,093	1.07	
1年以内に返済予定のリース債務	1,059	461		
長期借入金(1年以内に返済予定のものを除く。)	151,593	107,500	1.62	平成24年～27年
リース債務(1年以内に返済予定のものを除く。)	1,533	973		平成24年～29年
その他有利子負債				
合計	211,655	182,157		

(注) 1. 「平均利率」については、借入金の当期末残高に対する加重平均利率を記載しております。

2. リース債務の「平均利率」については、リース料総額に含まれる利息相当額を定額法により各連結会計年度に配分しているため、記載を省略しております。

3. 長期借入金(1年以内に返済予定のものを除く。)およびリース債務(1年以内に返済予定のものを除く。)の連結決算日後5年間の返済予定額は次のとおりであります。

	1年超2年以内 (百万円)	2年超3年以内 (百万円)	3年超4年以内 (百万円)	4年超5年以内 (百万円)
長期借入金	30,500	75,000	2,000	
リース債務	402	348	195	20

【資産除去債務明細表】

当連結会計年度末における資産除去債務の金額が、当該連結会計年度末における負債及び純資産の合計額の100分の1以下であるため、連結財務諸表規則第92条の2の規定により記載を省略しております。

(2) 【その他】

1. 当連結会計年度における四半期情報

	第1四半期 (自平成22年 4月1日 至平成22年 6月30日)	第2四半期 (自平成22年 7月1日 至平成22年 9月30日)	第3四半期 (自平成22年 10月1日 至平成22年 12月31日)	第4四半期 (自平成23年 1月1日 至平成23年 3月31日)
売上高 (百万円)	239,201	240,084	268,044	226,333
税金等調整前四半期 純利益金額又は 税金等調整前四半期 純損失金額 () (百万円)	10,700	2,726	12,766	10,811
四半期純利益金額又は 四半期純損失金額 () (百万円)	7,944	485	9,545	6,764
1株当たり四半期 純利益金額又は 1株当たり四半期 純損失金額 () (円)	39.76	2.43	47.78	33.86

2. 重要な訴訟事件等

(1) 液晶ディスプレイの価格カルテル嫌疑

「(1) 連結財務諸表 注記事項(連結貸借対照表関係) 5. その他」において記載のとおりであります。

(2) シングルファンクションプリンターの著作権料の支払を求める民事訴訟

連結財務諸表提出会社の連結子会社であるEpson Deutschland GmbHは、ドイツにおける著作権料徴収団体であるVerwertungsgesellschaft Wortよりシングルファンクションプリンターの著作権料の支払を求める民事訴訟を提起されております。

原告は、連邦最高裁判所における原告側の請求が棄却された判決を不服として憲法裁判所に上訴していましたが、憲法裁判所は、連邦最高裁判所の判決がドイツ連邦憲法第14条に定める権利を侵害していると判断し、連邦最高裁判所の判決を破棄するとともに、審理を連邦最高裁判所に差し戻す、という判断を平成22年12月に下しております。

2【財務諸表等】
(1)【財務諸表】
【貸借対照表】

(単位：百万円)

	前事業年度 (平成22年3月31日)	当事業年度 (平成23年3月31日)
資産の部		
流動資産		
現金及び預金	12,564	14,956
受取手形	204	3,653
売掛金	¹ 130,399	¹ 114,583
有価証券	51,500	75,999
商品及び製品	5,423	5,250
仕掛品	13,487	12,791
原材料及び貯蔵品	12,590	12,130
前渡金	990	847
前払費用	2,644	2,234
繰延税金資産	6,596	12,028
短期貸付金	⁴ 15,958	^{1, 4} 31,713
未収入金	¹ 65,015	¹ 26,061
信託受益権	6,002	-
その他	1,188	914
貸倒引当金	4	15,265
流動資産合計	324,561	297,902
固定資産		
有形固定資産		
建物	² 282,324	² 283,260
減価償却累計額	206,801	213,328
建物（純額）	75,523	69,931
構築物	² 17,069	² 17,179
減価償却累計額	13,398	13,747
構築物（純額）	3,671	3,431
機械及び装置	² 308,323	² 303,861
減価償却累計額	286,188	286,743
機械及び装置（純額）	22,134	17,117
車両運搬具	200	179
減価償却累計額	170	162
車両運搬具（純額）	29	17
工具、器具及び備品	² 84,253	² 81,307
減価償却累計額	77,547	75,759
工具、器具及び備品（純額）	6,705	5,548
土地	² 47,054	² 47,116
建設仮勘定	156	218
その他	1,311	1,384
減価償却累計額	1,230	1,262
その他（純額）	81	122
有形固定資産合計	155,357	143,502

	前事業年度 (平成22年3月31日)	当事業年度 (平成23年3月31日)
無形固定資産		
特許権	4,615	3,893
借地権	77	77
商標権	26	21
ソフトウェア	5,793	4,381
その他	133	129
無形固定資産合計	10,647	8,503
投資その他の資産		
投資有価証券	11,997	10,026
関係会社株式	138,599	137,995
関係会社長期貸付金	1,500	1,500
破産更生債権等	14	0
長期前払費用	463	388
繰延税金資産	2,787	6,195
その他	2,238	1,991
貸倒引当金	15	3
投資その他の資産合計	157,585	158,094
固定資産合計	323,589	310,100
資産合計	648,151	608,002
負債の部		
流動負債		
支払手形	261	266
買掛金	76,276	70,555
短期借入金	16,740	16,000
1年内償還予定の社債	30,000	30,000
1年内返済予定の長期借入金	35,260	42,000
リース債務	337	320
未払金	31,465	33,444
未払費用	5,652	6,195
未払法人税等	401	1,018
前受金	4	11
預り金	17,022	4,387
前受収益	125	194
賞与引当金	7,721	9,690
製品保証引当金	1,697	1,468
訴訟損失引当金	104	-
その他	2,128	1,754
流動負債合計	225,200	217,308
固定負債		
社債	70,000	60,000
長期借入金	151,500	107,500

	前事業年度 (平成22年3月31日)	当事業年度 (平成23年3月31日)
リース債務	1,094	828
退職給付引当金	8,868	9,772
製品保証引当金	450	420
債務保証損失引当金	5,103	678
資産除去債務	-	732
その他	2,368	2,254
固定負債合計	239,385	182,186
負債合計	464,585	399,494
純資産の部		
株主資本		
資本金	53,204	53,204
資本剰余金		
資本準備金	84,321	84,321
資本剰余金合計	84,321	84,321
利益剰余金		
利益準備金	3,132	3,132
その他利益剰余金		
特別償却準備金	496	206
繰越利益剰余金	38,466	65,838
利益剰余金合計	42,095	69,177
自己株式	35	38
株主資本合計	179,584	206,664
評価・換算差額等		
その他有価証券評価差額金	3,874	2,441
繰延ヘッジ損益	107	597
評価・換算差額等合計	3,981	1,843
純資産合計	183,566	208,508
負債純資産合計	648,151	608,002

【損益計算書】

(単位：百万円)

	前事業年度 (自 平成21年 4月 1日 至 平成22年 3月31日)	当事業年度 (自 平成22年 4月 1日 至 平成23年 3月31日)
売上高	1 611,679	1 637,056
売上原価		
製品期首たな卸高	10,070	5,423
当期製品製造原価	5 251,152	5 253,799
当期製品仕入高	306,579	307,747
合計	567,802	566,970
他勘定振替高	2 1,132	2 1,036
製品期末たな卸高	3 5,423	3 5,250
製品売上原価	1, 3 561,246	1, 3 560,683
売上総利益	50,433	76,372
販売費及び一般管理費	4, 5 63,331	4, 5 59,366
営業利益又は営業損失()	12,898	17,006
営業外収益		
受取利息	103	145
有価証券利息	211	84
受取配当金	1 49,330	1 26,953
受取賃貸料	3,028	2,714
その他	2,159	1,375
営業外収益合計	54,832	31,272
営業外費用		
支払利息	3,391	2,622
社債利息	1,438	1,399
為替差損	3,084	159
不動産賃貸費用	1,553	1,324
その他	652	687
営業外費用合計	10,119	6,194
経常利益	31,814	42,084
特別利益		
固定資産売却益	6 270	6 27
製品保証引当金戻入額	87	213
訴訟損失引当金戻入額	8,498	27
受取保険金	-	118
受取補償金	-	90
その他	783	35
特別利益合計	9,641	512

	前事業年度 (自 平成21年 4月 1日 至 平成22年 3月31日)	当事業年度 (自 平成22年 4月 1日 至 平成23年 3月31日)
特別損失		
固定資産売却損	7 476	7 21
固定資産除却損	8 664	8 427
減損損失	1,981	602
関係会社株式評価損	12,363	-
債務保証損失引当金繰入額	5,103	-
貸倒引当金繰入額	-	10,833
その他	756	3,194
特別損失合計	21,346	15,079
税引前当期純利益	20,109	27,517
法人税、住民税及び事業税	1,784	4,280
法人税等調整額	2,875	7,841
法人税等合計	1,090	3,560
当期純利益	21,199	31,078

【製造原価明細書】

区分	注記 番号	前事業年度 (自平成21年4月1日 至平成22年3月31日)		当事業年度 (自平成22年4月1日 至平成23年3月31日)	
		金額(百万円)	構成比 (%)	金額(百万円)	構成比 (%)
材料費		135,348	37.0	133,938	37.0
労務費	1	79,205	21.7	88,164	24.4
経費	2	151,153	41.3	139,497	38.6
当期総製造費用		365,707	100.0	361,600	100.0
期首仕掛品たな卸高		12,837		13,487	
合計		378,545		375,088	
期末仕掛品たな卸高		13,487		12,791	
他勘定振替高	3	113,904		108,497	
当期製品製造原価		251,152		253,799	

(注)

前事業年度 (自平成21年4月1日 至平成22年3月31日)	当事業年度 (自平成22年4月1日 至平成23年3月31日)																												
<p>原価計算の方法は、工程別実際総合原価計算を採用しております。</p> <p>一部計算過程において予定原価を用いており、実際原価と予定原価との差額が生じますが、差額は調整して実際原価に修正しております。</p> <p>1. 労務費のうち賞与引当金繰入額は、6,574百万円であります。</p> <p>2. 経費の主な内訳は次のとおりであります。</p> <table border="0"> <tr> <td>外注加工費</td> <td>55,608百万円</td> </tr> <tr> <td>減価償却費</td> <td>24,986百万円</td> </tr> </table> <p>3. 他勘定振替高の内訳は次のとおりであります。</p> <table border="0"> <tr> <td>製品仕入振替高</td> <td>52,459百万円</td> </tr> <tr> <td>販売費及び一般管理費</td> <td>31,211百万円</td> </tr> <tr> <td>有償支給高</td> <td>26,503百万円</td> </tr> <tr> <td>その他</td> <td>3,729百万円</td> </tr> <tr> <td>合計</td> <td>113,904百万円</td> </tr> </table>	外注加工費	55,608百万円	減価償却費	24,986百万円	製品仕入振替高	52,459百万円	販売費及び一般管理費	31,211百万円	有償支給高	26,503百万円	その他	3,729百万円	合計	113,904百万円	<p>原価計算の方法は、工程別実際総合原価計算を採用しております。</p> <p>一部計算過程において予定原価を用いており、実際原価と予定原価との差額が生じますが、差額は調整して実際原価に修正しております。</p> <p>1. 労務費のうち賞与引当金繰入額は、8,161百万円であります。</p> <p>2. 経費の主な内訳は次のとおりであります。</p> <table border="0"> <tr> <td>外注加工費</td> <td>58,033百万円</td> </tr> <tr> <td>減価償却費</td> <td>19,495百万円</td> </tr> </table> <p>3. 他勘定振替高の内訳は次のとおりであります。</p> <table border="0"> <tr> <td>製品仕入振替高</td> <td>53,295百万円</td> </tr> <tr> <td>販売費及び一般管理費</td> <td>23,559百万円</td> </tr> <tr> <td>有償支給高</td> <td>27,089百万円</td> </tr> <tr> <td>その他</td> <td>4,551百万円</td> </tr> <tr> <td>合計</td> <td>108,497百万円</td> </tr> </table>	外注加工費	58,033百万円	減価償却費	19,495百万円	製品仕入振替高	53,295百万円	販売費及び一般管理費	23,559百万円	有償支給高	27,089百万円	その他	4,551百万円	合計	108,497百万円
外注加工費	55,608百万円																												
減価償却費	24,986百万円																												
製品仕入振替高	52,459百万円																												
販売費及び一般管理費	31,211百万円																												
有償支給高	26,503百万円																												
その他	3,729百万円																												
合計	113,904百万円																												
外注加工費	58,033百万円																												
減価償却費	19,495百万円																												
製品仕入振替高	53,295百万円																												
販売費及び一般管理費	23,559百万円																												
有償支給高	27,089百万円																												
その他	4,551百万円																												
合計	108,497百万円																												

【株主資本等変動計算書】

(単位：百万円)

	前事業年度 (自 平成21年 4月 1日 至 平成22年 3月31日)	当事業年度 (自 平成22年 4月 1日 至 平成23年 3月31日)
株主資本		
資本金		
前期末残高	53,204	53,204
当期変動額		
当期変動額合計	-	-
当期末残高	53,204	53,204
資本剰余金		
資本準備金		
前期末残高	79,500	84,321
当期変動額		
株式交換による増加	4,820	-
当期変動額合計	4,820	-
当期末残高	84,321	84,321
資本剰余金合計		
前期末残高	79,500	84,321
当期変動額		
株式交換による増加	4,820	-
当期変動額合計	4,820	-
当期末残高	84,321	84,321
利益剰余金		
利益準備金		
前期末残高	3,132	3,132
当期変動額		
当期変動額合計	-	-
当期末残高	3,132	3,132
その他利益剰余金		
特別償却準備金		
前期末残高	1,073	496
当期変動額		
特別償却準備金の積立	15	-
特別償却準備金の取崩	592	289
当期変動額合計	577	289
当期末残高	496	206
別途積立金		
前期末残高	121,570	
当期変動額		
別途積立金の取崩	121,570	-
当期変動額合計	121,570	-
繰越利益剰余金		
前期末残高	103,507	38,466

	前事業年度 (自 平成21年 4月 1日 至 平成22年 3月31日)	当事業年度 (自 平成22年 4月 1日 至 平成23年 3月31日)
当期変動額		
特別償却準備金の積立	15	-
特別償却準備金の取崩	592	289
別途積立金の取崩	121,570	-
剰余金の配当	1,374	3,995
当期純利益	21,199	31,078
当期変動額合計	141,973	27,372
当期末残高	38,466	65,838
利益剰余金合計		
前期末残高	22,269	42,095
当期変動額		
特別償却準備金の積立	-	-
特別償却準備金の取崩	-	-
別途積立金の取崩	-	-
剰余金の配当	1,374	3,995
当期純利益	21,199	31,078
当期変動額合計	19,825	27,082
当期末残高	42,095	69,177
自己株式		
前期末残高	8	35
当期変動額		
自己株式の取得	26	2
当期変動額合計	26	2
当期末残高	35	38
株主資本合計		
前期末残高	154,965	179,584
当期変動額		
株式交換による増加	4,820	-
剰余金の配当	1,374	3,995
当期純利益	21,199	31,078
自己株式の取得	26	2
当期変動額合計	24,618	27,079
当期末残高	179,584	206,664
評価・換算差額等		
その他有価証券評価差額金		
前期末残高	2,715	3,874
当期変動額		
株主資本以外の項目の当期変動額(純額)	1,158	1,432
当期変動額合計	1,158	1,432
当期末残高	3,874	2,441

	前事業年度 (自 平成21年 4月 1日 至 平成22年 3月31日)	当事業年度 (自 平成22年 4月 1日 至 平成23年 3月31日)
繰延ヘッジ損益		
前期末残高	2,233	107
当期変動額		
株主資本以外の項目の当期変動額（純額）	2,340	705
当期変動額合計	2,340	705
当期末残高	107	597
評価・換算差額等合計		
前期末残高	482	3,981
当期変動額		
株主資本以外の項目の当期変動額（純額）	3,499	2,137
当期変動額合計	3,499	2,137
当期末残高	3,981	1,843
純資産合計		
前期末残高	155,448	183,566
当期変動額		
株式交換による増加	4,820	-
剰余金の配当	1,374	3,995
当期純利益	21,199	31,078
自己株式の取得	26	2
株主資本以外の項目の当期変動額（純額）	3,499	2,137
当期変動額合計	28,117	24,942
当期末残高	183,566	208,508

【重要な会計方針】

項目	前事業年度 (自平成21年4月1日 至平成22年3月31日)	当事業年度 (自平成22年4月1日 至平成23年3月31日)
1. 有価証券の評価基準および評価方法 2. デリバティブ取引の評価基準および評価方法 3. たな卸資産の評価基準および評価方法	(1) 満期保有目的の債券 ...償却原価法(定額法) (2) 子会社株式および関連会社株式 ...移動平均法による原価法 (3) その他有価証券 時価のあるもの ...当期末日の市場価格等による時価法(評価差額は全部純資産直入法により処理し、取得原価は移動平均法により算定) 時価のないもの ...主として移動平均法による原価法 時価法 主として総平均法による原価法(貸借対照表価額は収益性の低下に基づく簿価切下げの方法により算定)	(1) 満期保有目的の債券 同左 (2) 子会社株式および関連会社株式 同左 (3) その他有価証券 時価のあるもの 同左 時価のないもの 同左 同左 同左
4. 固定資産の減価償却の方法	(1) 有形固定資産(リース資産を除く) ...定率法 ただし、平成10年4月1日以降に取得した建物(附属設備を除く)については、定額法を採用しております。 なお、主な耐用年数は次のとおりであります。 建物 8~50年 機械及び装置 5~12年 (2) 無形固定資産(リース資産を除く) ...定額法 なお、主な耐用年数は次のとおりであります。 ソフトウェア 3~5年 (3) リース資産 所有権移転外ファイナンス・リース取引に係るリース資産 リース期間を耐用年数とし、残存価額を零とする定額法を採用しております。	(1) 有形固定資産(リース資産を除く) 同左 (2) 無形固定資産(リース資産を除く) 同左 (3) リース資産 同左
5. 外貨建の資産および負債の本邦通貨への換算基準	外貨建金銭債権債務は、当期末日の為替相場により円貨に換算し、換算差額は当期の損益として処理しております。	同左

項目	前事業年度 (自 平成21年 4月 1日 至 平成22年 3月31日)	当事業年度 (自 平成22年 4月 1日 至 平成23年 3月31日)
6. 引当金の計上基準	<p>(1) 貸倒引当金 売上債権、貸付金等の貸倒れにそなえ、一般債権については貸倒実績率により、貸倒懸念債権等特定の債権については個別に回収可能性を勘案し、回収不能見込額を計上しております。</p> <p>(2) 賞与引当金 従業員賞与の支給にそなえ、支給見込額の当期負担額を計上しております。</p> <p>(3) 役員賞与引当金 役員賞与の支給にそなえ、支給見込額を計上しております。</p> <p>(4) 製品保証引当金 将来の製品保証にともなう支出にそなえ、過年度のアフターサービス費の売上高に対する発生率による額のほか、支出が具体的に見積り可能な特定事業について、当該発生見積額を計上しております。</p> <p>(5) 訴訟損失引当金 訴訟関連費用の支出にそなえ、損害賠償金・訴訟費用等について、当期末において必要と認められた合理的な発生見積額を計上しております。</p> <p>(6) 退職給付引当金 従業員の退職給付にそなえ、当期末における退職給付債務および年金資産の見込額に基づき計上しております。 過去勤務債務は、各期の発生時における従業員の平均残存勤務期間以内の一定の年数（5年）による定額法により按分した額をそれぞれ発生時より損益処理しております。 数理計算上の差異は、各期の発生時における従業員の平均残存勤務期間以内の一定の年数（5年）による定額法により按分した額をそれぞれ発生の翌期から損益処理することとしております。</p> <p>(会計方針の変更) 当期より、「「退職給付に係る会計基準」の一部改正（その3）」（企業会計基準第19号 平成20年7月31日）を適用しております。なお、これによる営業損失、経常利益および税引前当期純利益に与える影響はありません。</p> <p>(7) 債務保証損失引当金 関係会社への債務保証等に係る損失にそなえ、被保証者の財政状態等を勘案し、損失負担見込額を計上しております。</p>	<p>(1) 貸倒引当金 同左</p> <p>(2) 賞与引当金 同左</p> <p>(3) 役員賞与引当金 同左</p> <p>(4) 製品保証引当金 同左</p> <p>(5) 訴訟損失引当金 同左</p> <p>(6) 退職給付引当金 従業員の退職給付にそなえ、当期末における退職給付債務および年金資産の見込額に基づき計上しております。 過去勤務債務は、各期の発生時における従業員の平均残存勤務期間以内の一定の年数（5年）による定額法により按分した額をそれぞれ発生時より損益処理しております。 数理計算上の差異は、各期の発生時における従業員の平均残存勤務期間以内の一定の年数（5年）による定額法により按分した額をそれぞれ発生の翌期から損益処理することとしております。</p> <p>(7) 債務保証損失引当金 同左</p>

項目	前事業年度 (自 平成21年 4月 1日 至 平成22年 3月31日)	当事業年度 (自 平成22年 4月 1日 至 平成23年 3月31日)
7. ヘッジ会計の方法	<p>(1) ヘッジ会計の方法 原則として時価評価によるヘッジ手段に係る損益を、ヘッジ対象に係る損益が認識されるまで純資産の部における繰延ヘッジ損益として繰り延べております。 なお、特例処理の要件を満たしている金利スワップについては特例処理によっております。</p> <p>(2) ヘッジ手段とヘッジ対象 為替予約取引および通貨オプション取引 ...入出金外貨額 金利スワップ取引 ...借入金の変動金利</p> <p>(3) ヘッジ方針 通貨関連については、ネットティング等の利用によりヘッジ対象外貨額を最小にした上で、主として外貨建売上に関わる為替の市場変動リスクを抑えるために、金利関連については、金利の市場変動リスクを抑えるために行っております。</p> <p>(4) ヘッジ有効性評価の方法 ヘッジ手段とヘッジ対象の変動率が同一であることから、ヘッジ開始時およびその後も継続して双方の相場変動が相殺されるため、ヘッジ有効性の評価は省略しております。</p>	<p>(1) ヘッジ会計の方法 同左</p> <p>(2) ヘッジ手段とヘッジ対象 為替予約取引および通貨オプション取引 同左 金利スワップ取引 同左</p> <p>(3) ヘッジ方針 同左</p> <p>(4) ヘッジ有効性評価の方法 同左</p>
8. その他財務諸表作成のための基本となる重要な事項	<p>(1) 消費税等の会計処理 消費税および地方消費税の会計処理については、税抜方式によっております。</p> <p>(2) 連結納税制度の適用 連結納税制度を適用しております。</p>	<p>(1) 消費税等の会計処理 同左</p> <p>(2) 連結納税制度の適用 同左</p>

【会計方針の変更】

前事業年度 (自 平成21年4月1日 至 平成22年3月31日)	当事業年度 (自 平成22年4月1日 至 平成23年3月31日)
	(資産除去債務に関する会計基準の適用) 当期より、「資産除去債務に関する会計基準」(企業会計基準第18号 平成20年3月31日)および「資産除去債務に関する会計基準の適用指針」(企業会計基準適用指針第21号 平成20年3月31日)を適用しております。これによる財務諸表に与える影響は軽微であります。

【表示方法の変更】

前事業年度 (自 平成21年4月1日 至 平成22年3月31日)	当事業年度 (自 平成22年4月1日 至 平成23年3月31日)
	(貸借対照表) 流動資産の信託受益権(531百万円)については、前期において「信託受益権」として区分掲記しておりましたが、当期では「その他」に含めて表示しております。

【注記事項】

(貸借対照表関係)

前事業年度 (平成22年3月31日)	当事業年度 (平成23年3月31日)																																														
<p>1. 関係会社に対する主要な資産および負債 区分掲記されたもの以外で各科目に含まれている関係会社に対する資産および負債のうち主なものは次のとおりであります。</p> <table style="width: 100%; border-collapse: collapse;"> <tr> <td style="width: 60%;">売掛金</td> <td style="text-align: right;">111,273百万円</td> </tr> <tr> <td>未収入金</td> <td style="text-align: right;">57,458百万円</td> </tr> <tr> <td>買掛金</td> <td style="text-align: right;">45,176百万円</td> </tr> <tr> <td>未払金</td> <td style="text-align: right;">8,095百万円</td> </tr> <tr> <td>預り金</td> <td style="text-align: right;">16,338百万円</td> </tr> </table> <p>2. 圧縮記帳 当期において、国庫補助金等の受入による圧縮記帳は行っておりません。 なお、固定資産に係る国庫補助金等の受入により、取得原価から控除している圧縮記帳累計額は、建物971百万円、構築物72百万円、機械及び装置1,406百万円、工具、器具及び備品47百万円、土地102百万円であります。</p> <p>3. 保証債務 (1) 関係会社の銀行借入金等に対して次のとおり保証を行っております。</p> <table style="width: 100%; border-collapse: collapse;"> <tr> <td style="width: 60%;">Epson Taiwan Technology & Trading Ltd.</td> <td style="text-align: right;">205百万円</td> </tr> <tr> <td>Singapore Epson Industrial Pte. Ltd.</td> <td style="text-align: right;">110百万円</td> </tr> <tr> <td>その他(11社)</td> <td style="text-align: right;">361百万円</td> </tr> <tr> <td style="border-top: 1px solid black;">合計</td> <td style="text-align: right; border-top: 1px solid black;">676百万円</td> </tr> </table> <p>(2) 正規従業員の住宅金融・住宅財形融資制度による銀行からの借入金等に対して保証を行っておりません。</p> <table style="width: 100%; border-collapse: collapse;"> <tr> <td style="width: 60%;">正規従業員</td> <td style="text-align: right;">998百万円</td> </tr> </table> <p>4. 現先取引の担保として自由処分権のある有価証券を受け入れており、当期末日の時価は9,918百万円であります。</p>	売掛金	111,273百万円	未収入金	57,458百万円	買掛金	45,176百万円	未払金	8,095百万円	預り金	16,338百万円	Epson Taiwan Technology & Trading Ltd.	205百万円	Singapore Epson Industrial Pte. Ltd.	110百万円	その他(11社)	361百万円	合計	676百万円	正規従業員	998百万円	<p>1. 関係会社に対する主要な資産および負債 区分掲記されたもの以外で各科目に含まれている関係会社に対する資産および負債のうち主なものは次のとおりであります。</p> <table style="width: 100%; border-collapse: collapse;"> <tr> <td style="width: 60%;">売掛金</td> <td style="text-align: right;">100,592百万円</td> </tr> <tr> <td>短期貸付金</td> <td style="text-align: right;">21,713百万円</td> </tr> <tr> <td>未収入金</td> <td style="text-align: right;">21,568百万円</td> </tr> <tr> <td>買掛金</td> <td style="text-align: right;">41,968百万円</td> </tr> <tr> <td>未払金</td> <td style="text-align: right;">11,716百万円</td> </tr> </table> <p>2. 圧縮記帳 国庫補助金等の受入により、建物について0百万円の圧縮記帳を行いました。 なお、固定資産に係る国庫補助金等の受入により、取得原価から控除している圧縮記帳累計額は、建物970百万円、構築物72百万円、機械及び装置1,268百万円、工具、器具及び備品47百万円、土地102百万円であります。</p> <p>3. 保証債務 (1) 関係会社の銀行借入金等に対して次のとおり保証を行っております。</p> <table style="width: 100%; border-collapse: collapse;"> <tr> <td style="width: 60%;">P.T. Indonesia Epson Industry</td> <td style="text-align: right;">4,997百万円</td> </tr> <tr> <td>Epson (China) Co., Ltd.</td> <td style="text-align: right;">2,494百万円</td> </tr> <tr> <td>Epson Taiwan Technology & Trading Ltd.</td> <td style="text-align: right;">1,663百万円</td> </tr> <tr> <td>P.T. Epson Batam</td> <td style="text-align: right;">947百万円</td> </tr> <tr> <td>Singapore Epson Industrial Pte. Ltd.</td> <td style="text-align: right;">112百万円</td> </tr> <tr> <td>その他(10社)</td> <td style="text-align: right;">348百万円</td> </tr> <tr> <td style="border-top: 1px solid black;">合計</td> <td style="text-align: right; border-top: 1px solid black;">10,564百万円</td> </tr> </table> <p>(2) 正規従業員の住宅金融・住宅財形融資制度による銀行からの借入金等に対して保証を行っておりません。</p> <table style="width: 100%; border-collapse: collapse;"> <tr> <td style="width: 60%;">正規従業員</td> <td style="text-align: right;">751百万円</td> </tr> </table> <p>4. 現先取引の担保として自由処分権のある有価証券を受け入れており、当期末日の時価は10,008百万円あります。</p>	売掛金	100,592百万円	短期貸付金	21,713百万円	未収入金	21,568百万円	買掛金	41,968百万円	未払金	11,716百万円	P.T. Indonesia Epson Industry	4,997百万円	Epson (China) Co., Ltd.	2,494百万円	Epson Taiwan Technology & Trading Ltd.	1,663百万円	P.T. Epson Batam	947百万円	Singapore Epson Industrial Pte. Ltd.	112百万円	その他(10社)	348百万円	合計	10,564百万円	正規従業員	751百万円
売掛金	111,273百万円																																														
未収入金	57,458百万円																																														
買掛金	45,176百万円																																														
未払金	8,095百万円																																														
預り金	16,338百万円																																														
Epson Taiwan Technology & Trading Ltd.	205百万円																																														
Singapore Epson Industrial Pte. Ltd.	110百万円																																														
その他(11社)	361百万円																																														
合計	676百万円																																														
正規従業員	998百万円																																														
売掛金	100,592百万円																																														
短期貸付金	21,713百万円																																														
未収入金	21,568百万円																																														
買掛金	41,968百万円																																														
未払金	11,716百万円																																														
P.T. Indonesia Epson Industry	4,997百万円																																														
Epson (China) Co., Ltd.	2,494百万円																																														
Epson Taiwan Technology & Trading Ltd.	1,663百万円																																														
P.T. Epson Batam	947百万円																																														
Singapore Epson Industrial Pte. Ltd.	112百万円																																														
その他(10社)	348百万円																																														
合計	10,564百万円																																														
正規従業員	751百万円																																														

(損益計算書関係)

前事業年度 (自平成21年4月1日 至平成22年3月31日)	当事業年度 (自平成22年4月1日 至平成23年3月31日)																																																																																														
<p>1. 関係会社との取引は、次のとおりであります。</p> <table style="width: 100%; border-collapse: collapse;"> <tr> <td style="width: 60%;">売上高</td> <td style="text-align: right;">528,015百万円</td> </tr> <tr> <td>売上原価</td> <td></td> </tr> <tr> <td>仕入高</td> <td style="text-align: right;">255,437百万円</td> </tr> <tr> <td>営業外収益</td> <td></td> </tr> <tr> <td>受取配当金</td> <td style="text-align: right;">49,087百万円</td> </tr> </table> <p>2. 他勘定振替高の内訳は、次のとおりであります。</p> <table style="width: 100%; border-collapse: collapse;"> <tr> <td style="width: 60%;">原材料・貯蔵品</td> <td style="text-align: right;">656百万円</td> </tr> <tr> <td>有償支給高</td> <td style="text-align: right;">417百万円</td> </tr> <tr> <td>販売費及び一般管理費</td> <td style="text-align: right;">58百万円</td> </tr> <tr> <td style="border-top: 1px solid black;">合計</td> <td style="text-align: right; border-top: 1px solid black;">1,132百万円</td> </tr> </table> <p>3. 期末たな卸高は収益性の低下にともなう簿価切下後の金額であり、たな卸資産評価減額11,397百万円は売上原価に含まれております。</p> <p>4. 販売費及び一般管理費 販売費と一般管理費のおおよその割合は、販売費10%、一般管理費90%であります。また、販売費及び一般管理費のうち主要な費目および金額は次のとおりであります。</p> <table style="width: 100%; border-collapse: collapse;"> <tr> <td style="width: 60%;">製品保証引当金繰入額</td> <td style="text-align: right;">1,068百万円</td> </tr> <tr> <td>貸倒引当金繰入額</td> <td style="text-align: right;">11百万円</td> </tr> <tr> <td>給料手当</td> <td style="text-align: right;">8,435百万円</td> </tr> <tr> <td>賞与引当金繰入額</td> <td style="text-align: right;">1,147百万円</td> </tr> <tr> <td>退職給付費用</td> <td style="text-align: right;">2,336百万円</td> </tr> <tr> <td>減価償却費</td> <td style="text-align: right;">1,136百万円</td> </tr> <tr> <td>研究開発費</td> <td style="text-align: right;">29,864百万円</td> </tr> <tr> <td>訴訟損失引当金繰入額</td> <td style="text-align: right;">70百万円</td> </tr> </table> <p>5. 研究開発費の総額 一般管理費および当期製造費用に含まれる研究開発費は、64,449百万円であります。</p> <p>6. 固定資産売却益の内訳は、次のとおりであります。</p> <table style="width: 100%; border-collapse: collapse;"> <tr> <td style="width: 60%;">機械及び装置</td> <td style="text-align: right;">6百万円</td> </tr> <tr> <td>工具、器具及び備品</td> <td style="text-align: right;">3百万円</td> </tr> <tr> <td>土地</td> <td style="text-align: right;">260百万円</td> </tr> <tr> <td style="border-top: 1px solid black;">合計</td> <td style="text-align: right; border-top: 1px solid black;">270百万円</td> </tr> </table> <p>7. 固定資産売却損の内訳は、次のとおりであります。</p> <table style="width: 100%; border-collapse: collapse;"> <tr> <td style="width: 60%;">建物</td> <td style="text-align: right;">14百万円</td> </tr> <tr> <td>機械及び装置</td> <td style="text-align: right;">458百万円</td> </tr> <tr> <td>工具、器具及び備品</td> <td style="text-align: right;">3百万円</td> </tr> <tr> <td style="border-top: 1px solid black;">合計</td> <td style="text-align: right; border-top: 1px solid black;">476百万円</td> </tr> </table>	売上高	528,015百万円	売上原価		仕入高	255,437百万円	営業外収益		受取配当金	49,087百万円	原材料・貯蔵品	656百万円	有償支給高	417百万円	販売費及び一般管理費	58百万円	合計	1,132百万円	製品保証引当金繰入額	1,068百万円	貸倒引当金繰入額	11百万円	給料手当	8,435百万円	賞与引当金繰入額	1,147百万円	退職給付費用	2,336百万円	減価償却費	1,136百万円	研究開発費	29,864百万円	訴訟損失引当金繰入額	70百万円	機械及び装置	6百万円	工具、器具及び備品	3百万円	土地	260百万円	合計	270百万円	建物	14百万円	機械及び装置	458百万円	工具、器具及び備品	3百万円	合計	476百万円	<p>1. 関係会社との取引は、次のとおりであります。</p> <table style="width: 100%; border-collapse: collapse;"> <tr> <td style="width: 60%;">売上高</td> <td style="text-align: right;">556,426百万円</td> </tr> <tr> <td>売上原価</td> <td></td> </tr> <tr> <td>仕入高</td> <td style="text-align: right;">248,789百万円</td> </tr> <tr> <td>営業外収益</td> <td></td> </tr> <tr> <td>受取配当金</td> <td style="text-align: right;">26,746百万円</td> </tr> </table> <p>2. 他勘定振替高の内訳は、次のとおりであります。</p> <table style="width: 100%; border-collapse: collapse;"> <tr> <td style="width: 60%;">原材料・貯蔵品</td> <td style="text-align: right;">678百万円</td> </tr> <tr> <td>有償支給高</td> <td style="text-align: right;">339百万円</td> </tr> <tr> <td>販売費及び一般管理費</td> <td style="text-align: right;">18百万円</td> </tr> <tr> <td style="border-top: 1px solid black;">合計</td> <td style="text-align: right; border-top: 1px solid black;">1,036百万円</td> </tr> </table> <p>3. 期末たな卸高は収益性の低下にともなう簿価切下後の金額であり、たな卸資産評価減額14,041百万円は売上原価に含まれております。</p> <p>4. 販売費及び一般管理費 販売費と一般管理費のおおよその割合は、販売費10%、一般管理費90%であります。また、販売費及び一般管理費のうち主要な費目および金額は次のとおりであります。</p> <table style="width: 100%; border-collapse: collapse;"> <tr> <td style="width: 60%;">製品保証引当金繰入額</td> <td style="text-align: right;">1,192百万円</td> </tr> <tr> <td>貸倒引当金繰入額</td> <td style="text-align: right;">2百万円</td> </tr> <tr> <td>給料手当</td> <td style="text-align: right;">9,514百万円</td> </tr> <tr> <td>賞与引当金繰入額</td> <td style="text-align: right;">1,528百万円</td> </tr> <tr> <td>退職給付費用</td> <td style="text-align: right;">1,848百万円</td> </tr> <tr> <td>減価償却費</td> <td style="text-align: right;">960百万円</td> </tr> <tr> <td>研究開発費</td> <td style="text-align: right;">22,004百万円</td> </tr> </table> <p>5. 研究開発費の総額 一般管理費および当期製造費用に含まれる研究開発費は、51,196百万円であります。</p> <p>6. 固定資産売却益の内訳は、次のとおりであります。</p> <table style="width: 100%; border-collapse: collapse;"> <tr> <td style="width: 60%;">機械及び装置</td> <td style="text-align: right;">14百万円</td> </tr> <tr> <td>工具、器具及び備品</td> <td style="text-align: right;">12百万円</td> </tr> <tr> <td style="border-top: 1px solid black;">合計</td> <td style="text-align: right; border-top: 1px solid black;">27百万円</td> </tr> </table> <p>7. 固定資産売却損の内訳は、次のとおりであります。</p> <table style="width: 100%; border-collapse: collapse;"> <tr> <td style="width: 60%;">機械及び装置</td> <td style="text-align: right;">18百万円</td> </tr> <tr> <td>工具、器具及び備品</td> <td style="text-align: right;">2百万円</td> </tr> <tr> <td style="border-top: 1px solid black;">合計</td> <td style="text-align: right; border-top: 1px solid black;">21百万円</td> </tr> </table>	売上高	556,426百万円	売上原価		仕入高	248,789百万円	営業外収益		受取配当金	26,746百万円	原材料・貯蔵品	678百万円	有償支給高	339百万円	販売費及び一般管理費	18百万円	合計	1,036百万円	製品保証引当金繰入額	1,192百万円	貸倒引当金繰入額	2百万円	給料手当	9,514百万円	賞与引当金繰入額	1,528百万円	退職給付費用	1,848百万円	減価償却費	960百万円	研究開発費	22,004百万円	機械及び装置	14百万円	工具、器具及び備品	12百万円	合計	27百万円	機械及び装置	18百万円	工具、器具及び備品	2百万円	合計	21百万円
売上高	528,015百万円																																																																																														
売上原価																																																																																															
仕入高	255,437百万円																																																																																														
営業外収益																																																																																															
受取配当金	49,087百万円																																																																																														
原材料・貯蔵品	656百万円																																																																																														
有償支給高	417百万円																																																																																														
販売費及び一般管理費	58百万円																																																																																														
合計	1,132百万円																																																																																														
製品保証引当金繰入額	1,068百万円																																																																																														
貸倒引当金繰入額	11百万円																																																																																														
給料手当	8,435百万円																																																																																														
賞与引当金繰入額	1,147百万円																																																																																														
退職給付費用	2,336百万円																																																																																														
減価償却費	1,136百万円																																																																																														
研究開発費	29,864百万円																																																																																														
訴訟損失引当金繰入額	70百万円																																																																																														
機械及び装置	6百万円																																																																																														
工具、器具及び備品	3百万円																																																																																														
土地	260百万円																																																																																														
合計	270百万円																																																																																														
建物	14百万円																																																																																														
機械及び装置	458百万円																																																																																														
工具、器具及び備品	3百万円																																																																																														
合計	476百万円																																																																																														
売上高	556,426百万円																																																																																														
売上原価																																																																																															
仕入高	248,789百万円																																																																																														
営業外収益																																																																																															
受取配当金	26,746百万円																																																																																														
原材料・貯蔵品	678百万円																																																																																														
有償支給高	339百万円																																																																																														
販売費及び一般管理費	18百万円																																																																																														
合計	1,036百万円																																																																																														
製品保証引当金繰入額	1,192百万円																																																																																														
貸倒引当金繰入額	2百万円																																																																																														
給料手当	9,514百万円																																																																																														
賞与引当金繰入額	1,528百万円																																																																																														
退職給付費用	1,848百万円																																																																																														
減価償却費	960百万円																																																																																														
研究開発費	22,004百万円																																																																																														
機械及び装置	14百万円																																																																																														
工具、器具及び備品	12百万円																																																																																														
合計	27百万円																																																																																														
機械及び装置	18百万円																																																																																														
工具、器具及び備品	2百万円																																																																																														
合計	21百万円																																																																																														

前事業年度 (自 平成21年4月1日 至 平成22年3月31日)	当事業年度 (自 平成22年4月1日 至 平成23年3月31日)
8. 固定資産除却損の内訳は、次のとおりであります。	8. 固定資産除却損の内訳は、次のとおりであります。
建物 73百万円	建物 106百万円
構築物 11百万円	構築物 1百万円
機械及び装置 275百万円	機械及び装置 111百万円
工具、器具及び備品 282百万円	工具、器具及び備品 182百万円
ソフトウェア 12百万円	ソフトウェア 16百万円
長期前払費用 1百万円	長期前払費用 5百万円
建設仮勘定 7百万円	建設仮勘定 1百万円
合計 664百万円	合計 427百万円

(株主資本等変動計算書関係)

前事業年度(自平成21年4月1日至平成22年3月31日)

自己株式の種類および株式数に関する事項

	前事業年度末 株式数(株)	当事業年度 増加株式数(株)	当事業年度 減少株式数(株)	当事業年度末 株式数(株)
普通株式(注)	3,018	19,071		22,089
合計	3,018	19,071		22,089

(注)普通株式の自己株式の株式数の増加19,071株は、単元未満株式の買取りによる増加3,097株、株式交換に伴う株式の買取りによる増加15,400株、株式交換に伴う端株の買取りによる増加574株であります。

当事業年度(自平成22年4月1日至平成23年3月31日)

自己株式の種類および株式数に関する事項

	前事業年度末 株式数(株)	当事業年度 増加株式数(株)	当事業年度 減少株式数(株)	当事業年度末 株式数(株)
普通株式(注)	22,089	1,835		23,924
合計	22,089	1,835		23,924

(注)普通株式の自己株式の株式数の増加1,835株は、単元未満株式の買取りによる増加であります。

(リース取引関係)

前事業年度 (自 平成21年4月1日 至 平成22年3月31日)	当事業年度 (自 平成22年4月1日 至 平成23年3月31日)												
1. 所有権移転外ファイナンス・リース取引 (1) リース資産の内容 有形固定資産 主として、工場用蓄電池電源設備、ホストコンピューターおよびコンピューター端末機であります。 (2) リース資産の減価償却の方法 「重要な会計方針」「4. 固定資産の減価償却の方法」に記載のとおりであります。 2. オペレーティング・リース取引 借主側 オペレーティング・リース取引のうち解約不能のものに係る未経過リース料 <table style="width: 100%; border-collapse: collapse;"> <tr> <td style="width: 60%;">1年内</td> <td style="text-align: right;">374百万円</td> </tr> <tr> <td>1年超</td> <td style="text-align: right;">559百万円</td> </tr> <tr> <td style="border-top: 1px solid black;">合計</td> <td style="text-align: right; border-top: 1px solid black;">934百万円</td> </tr> </table>	1年内	374百万円	1年超	559百万円	合計	934百万円	1. 所有権移転外ファイナンス・リース取引 (1) リース資産の内容 有形固定資産 同左 (2) リース資産の減価償却の方法 同左 2. オペレーティング・リース取引 借主側 オペレーティング・リース取引のうち解約不能のものに係る未経過リース料 <table style="width: 100%; border-collapse: collapse;"> <tr> <td style="width: 60%;">1年内</td> <td style="text-align: right;">485百万円</td> </tr> <tr> <td>1年超</td> <td style="text-align: right;">454百万円</td> </tr> <tr> <td style="border-top: 1px solid black;">合計</td> <td style="text-align: right; border-top: 1px solid black;">940百万円</td> </tr> </table>	1年内	485百万円	1年超	454百万円	合計	940百万円
1年内	374百万円												
1年超	559百万円												
合計	934百万円												
1年内	485百万円												
1年超	454百万円												
合計	940百万円												

(有価証券関係)

前事業年度(平成22年3月31日)

子会社株式および関連会社株式(貸借対照表計上額 子会社株式136,853百万円、関連会社株式1,745百万円)は、市場価格がなく、時価を把握することが極めて困難と認められることから、記載しておりません。

当事業年度(平成23年3月31日)

子会社株式および関連会社株式(貸借対照表計上額 子会社株式137,043百万円、関連会社株式952百万円)は、市場価格がなく、時価を把握することが極めて困難と認められることから、記載しておりません。

(税効果会計関係)

前事業年度 (平成22年3月31日)	当事業年度 (平成23年3月31日)																																																																																		
<p>1. 繰延税金資産および繰延税金負債の発生の主な原因別の内訳</p> <p style="text-align: right;">(単位:百万円)</p> <table border="0"> <tr><td>繰延税金資産</td><td></td></tr> <tr><td>株式評価減</td><td style="text-align: right;">33,313</td></tr> <tr><td>繰越欠損金</td><td style="text-align: right;">21,617</td></tr> <tr><td>固定資産(減損および償却超過)</td><td style="text-align: right;">15,542</td></tr> <tr><td>たな卸資産評価減</td><td style="text-align: right;">5,414</td></tr> <tr><td>退職給付引当金</td><td style="text-align: right;">3,646</td></tr> <tr><td>賞与引当金</td><td style="text-align: right;">3,122</td></tr> <tr><td>債務保証損失引当金</td><td style="text-align: right;">2,063</td></tr> <tr><td>製品保証引当金</td><td style="text-align: right;">868</td></tr> <tr><td>一括償却資産</td><td style="text-align: right;">313</td></tr> <tr><td>その他</td><td style="text-align: right;">2,713</td></tr> <tr><td>繰延税金資産小計</td><td style="text-align: right; border-top: 1px solid black;">88,615</td></tr> <tr><td>評価性引当額</td><td style="text-align: right;">77,227</td></tr> <tr><td>繰延税金資産合計</td><td style="text-align: right; border-top: 1px solid black;">11,387</td></tr> <tr><td>繰延税金負債</td><td></td></tr> <tr><td> その他有価証券評価差額金</td><td style="text-align: right;">1,593</td></tr> <tr><td> 特別償却準備金</td><td style="text-align: right;">336</td></tr> <tr><td> 繰延ヘッジ損益</td><td style="text-align: right;">72</td></tr> <tr><td>繰延税金負債合計</td><td style="text-align: right; border-top: 1px solid black;">2,003</td></tr> <tr><td>繰延税金資産の純額</td><td style="text-align: right; border-top: 1px solid black; border-bottom: 3px double black;">9,383</td></tr> </table>	繰延税金資産		株式評価減	33,313	繰越欠損金	21,617	固定資産(減損および償却超過)	15,542	たな卸資産評価減	5,414	退職給付引当金	3,646	賞与引当金	3,122	債務保証損失引当金	2,063	製品保証引当金	868	一括償却資産	313	その他	2,713	繰延税金資産小計	88,615	評価性引当額	77,227	繰延税金資産合計	11,387	繰延税金負債		その他有価証券評価差額金	1,593	特別償却準備金	336	繰延ヘッジ損益	72	繰延税金負債合計	2,003	繰延税金資産の純額	9,383	<p>1. 繰延税金資産および繰延税金負債の発生の主な原因別の内訳</p> <p style="text-align: right;">(単位:百万円)</p> <table border="0"> <tr><td>繰延税金資産</td><td></td></tr> <tr><td>繰越欠損金</td><td style="text-align: right;">20,148</td></tr> <tr><td>株式評価減</td><td style="text-align: right;">18,038</td></tr> <tr><td>固定資産(減損および償却超過)</td><td style="text-align: right;">13,236</td></tr> <tr><td>貸倒引当金</td><td style="text-align: right;">6,170</td></tr> <tr><td>たな卸資産評価減</td><td style="text-align: right;">5,931</td></tr> <tr><td>退職給付引当金</td><td style="text-align: right;">3,952</td></tr> <tr><td>賞与引当金</td><td style="text-align: right;">3,918</td></tr> <tr><td>製品保証引当金</td><td style="text-align: right;">763</td></tr> <tr><td>債務保証損失引当金</td><td style="text-align: right;">274</td></tr> <tr><td>一括償却資産</td><td style="text-align: right;">260</td></tr> <tr><td>その他</td><td style="text-align: right;">3,053</td></tr> <tr><td>繰延税金資産小計</td><td style="text-align: right; border-top: 1px solid black;">75,748</td></tr> <tr><td>評価性引当額</td><td style="text-align: right;">56,716</td></tr> <tr><td>繰延税金資産合計</td><td style="text-align: right; border-top: 1px solid black;">19,031</td></tr> <tr><td>繰延税金負債</td><td></td></tr> <tr><td> その他有価証券評価差額金</td><td style="text-align: right;">667</td></tr> <tr><td> 特別償却準備金</td><td style="text-align: right;">139</td></tr> <tr><td> 繰延ヘッジ損益</td><td style="text-align: right;">0</td></tr> <tr><td>繰延税金負債合計</td><td style="text-align: right; border-top: 1px solid black;">808</td></tr> <tr><td>繰延税金資産の純額</td><td style="text-align: right; border-top: 1px solid black; border-bottom: 3px double black;">18,223</td></tr> </table>	繰延税金資産		繰越欠損金	20,148	株式評価減	18,038	固定資産(減損および償却超過)	13,236	貸倒引当金	6,170	たな卸資産評価減	5,931	退職給付引当金	3,952	賞与引当金	3,918	製品保証引当金	763	債務保証損失引当金	274	一括償却資産	260	その他	3,053	繰延税金資産小計	75,748	評価性引当額	56,716	繰延税金資産合計	19,031	繰延税金負債		その他有価証券評価差額金	667	特別償却準備金	139	繰延ヘッジ損益	0	繰延税金負債合計	808	繰延税金資産の純額	18,223
繰延税金資産																																																																																			
株式評価減	33,313																																																																																		
繰越欠損金	21,617																																																																																		
固定資産(減損および償却超過)	15,542																																																																																		
たな卸資産評価減	5,414																																																																																		
退職給付引当金	3,646																																																																																		
賞与引当金	3,122																																																																																		
債務保証損失引当金	2,063																																																																																		
製品保証引当金	868																																																																																		
一括償却資産	313																																																																																		
その他	2,713																																																																																		
繰延税金資産小計	88,615																																																																																		
評価性引当額	77,227																																																																																		
繰延税金資産合計	11,387																																																																																		
繰延税金負債																																																																																			
その他有価証券評価差額金	1,593																																																																																		
特別償却準備金	336																																																																																		
繰延ヘッジ損益	72																																																																																		
繰延税金負債合計	2,003																																																																																		
繰延税金資産の純額	9,383																																																																																		
繰延税金資産																																																																																			
繰越欠損金	20,148																																																																																		
株式評価減	18,038																																																																																		
固定資産(減損および償却超過)	13,236																																																																																		
貸倒引当金	6,170																																																																																		
たな卸資産評価減	5,931																																																																																		
退職給付引当金	3,952																																																																																		
賞与引当金	3,918																																																																																		
製品保証引当金	763																																																																																		
債務保証損失引当金	274																																																																																		
一括償却資産	260																																																																																		
その他	3,053																																																																																		
繰延税金資産小計	75,748																																																																																		
評価性引当額	56,716																																																																																		
繰延税金資産合計	19,031																																																																																		
繰延税金負債																																																																																			
その他有価証券評価差額金	667																																																																																		
特別償却準備金	139																																																																																		
繰延ヘッジ損益	0																																																																																		
繰延税金負債合計	808																																																																																		
繰延税金資産の純額	18,223																																																																																		
<p>(追加情報)</p> <p>連結納税親会社の貸借対照表における法人税に係る繰延税金資産の計上額は、連結貸借対照表において全額取崩しを行っております。</p>	<p>(追加情報)</p> <p>連結納税親会社の貸借対照表における法人税に係る繰延税金資産の計上額は、連結貸借対照表において全額取崩しを行っております。</p>																																																																																		
<p>2. 法定実効税率と税効果会計適用後の法人税等の負担率との差異の原因となった主要な項目別の内訳</p> <table border="0"> <tr><td>法定実効税率</td><td style="text-align: right;">40.4%</td></tr> <tr><td>(調整)</td><td></td></tr> <tr><td> 交際費等一時差異に該当しない項目</td><td style="text-align: right;">98.4</td></tr> <tr><td> 評価性引当額</td><td style="text-align: right;">43.1</td></tr> <tr><td> その他</td><td style="text-align: right;">9.5</td></tr> <tr><td>税効果会計適用後の法人税等の負担率</td><td style="text-align: right; border-top: 1px solid black; border-bottom: 3px double black;">5.4%</td></tr> </table>	法定実効税率	40.4%	(調整)		交際費等一時差異に該当しない項目	98.4	評価性引当額	43.1	その他	9.5	税効果会計適用後の法人税等の負担率	5.4%	<p>2. 法定実効税率と税効果会計適用後の法人税等の負担率との差異の原因となった主要な項目別の内訳</p> <table border="0"> <tr><td>法定実効税率</td><td style="text-align: right;">40.4%</td></tr> <tr><td>(調整)</td><td></td></tr> <tr><td> 交際費等一時差異に該当しない項目</td><td style="text-align: right;">33.6</td></tr> <tr><td> 評価性引当額</td><td style="text-align: right;">20.1</td></tr> <tr><td> その他</td><td style="text-align: right;">0.4</td></tr> <tr><td>税効果会計適用後の法人税等の負担率</td><td style="text-align: right; border-top: 1px solid black; border-bottom: 3px double black;">12.9%</td></tr> </table>	法定実効税率	40.4%	(調整)		交際費等一時差異に該当しない項目	33.6	評価性引当額	20.1	その他	0.4	税効果会計適用後の法人税等の負担率	12.9%																																																										
法定実効税率	40.4%																																																																																		
(調整)																																																																																			
交際費等一時差異に該当しない項目	98.4																																																																																		
評価性引当額	43.1																																																																																		
その他	9.5																																																																																		
税効果会計適用後の法人税等の負担率	5.4%																																																																																		
法定実効税率	40.4%																																																																																		
(調整)																																																																																			
交際費等一時差異に該当しない項目	33.6																																																																																		
評価性引当額	20.1																																																																																		
その他	0.4																																																																																		
税効果会計適用後の法人税等の負担率	12.9%																																																																																		

(企業結合等関係)

前事業年度(自平成21年4月1日至平成22年3月31日)

共通支配下の取引等

連結財務諸表「注記事項(企業結合等関係)」に記載しているため、注記を省略しております

(1株当たり情報)

前事業年度 (自平成21年4月1日 至平成22年3月31日)		当事業年度 (自平成22年4月1日 至平成23年3月31日)	
1株当たり純資産額	918円77銭	1株当たり純資産額	1,043円62銭
1株当たり当期純利益金額	106円41銭	1株当たり当期純利益金額	155円55銭
なお、潜在株式調整後1株当たり当期純利益については、 潜在株式が存在しないため記載しておりません。		なお、潜在株式調整後1株当たり当期純利益については、 潜在株式が存在しないため記載しておりません。	

(注)1. 1株当たり当期純利益金額の算定上の基礎は、以下のとおりであります。

	前事業年度 (自平成21年4月1日 至平成22年3月31日)	当事業年度 (自平成22年4月1日 至平成23年3月31日)
当期純利益(百万円)	21,199	31,078
普通株主に帰属しない金額(百万円)		
普通株式に係る当期純利益(百万円)	21,199	31,078
普通株式の期中平均株式数(千株)	199,225	199,794

2. 1株当たり純資産額の算定上の基礎は、以下のとおりであります。

	前事業年度末 (平成22年3月31日)	当事業年度末 (平成23年3月31日)
純資産の部の合計額(百万円)	183,566	208,508
純資産の部の合計額から控除する金額 (百万円)		
普通株式に係る期末の純資産額(百万円)	183,566	208,508
1株当たり純資産額の算定に用いられた期 末の普通株式の数(千株)	199,795	199,793

(重要な後発事象)

前事業年度 (自 平成21年4月1日 至 平成22年3月31日)	当事業年度 (自 平成22年4月1日 至 平成23年3月31日)
	<p>(連結子会社との会社分割)</p> <p>当社は、平成23年5月25日開催の取締役会において、平成23年7月1日を効力発生日(予定)として、当社の100%子会社であるエプソントヨコム株式会社(以下、エプソントヨコム)の水晶デバイス製品に関連する事業(ただし、水晶デバイス製品の販売および一部の製造に関連する事業を除く)を吸収分割により承継することを決議し、吸収分割契約を締結しました。</p> <p>(1) 会社分割の目的</p> <p>エプソントヨコムの持つ水晶デバイス事業と当社のもつ半導体事業の機能統合を推し進め、機動力の高い組織体制への転換および効率的な組織運営の実現により、事業体質の一層の強化を目指すものであります。</p> <p>(2) 対象となった事業の名称及びその事業の内容、吸収分割の法的形式、企業結合日、吸収分割後企業の名称、分割にかかる割当の内容並びに承継会社が承継する権利義務</p> <p>対象となった事業の名称及びその事業の内容 事業の名称 電子デバイス事業 事業の内容 水晶デバイス製品に関連する事業 (ただし、販売および一部の製造に関連する事業は除く)</p> <p>会社分割の時期 平成23年7月1日(予定)</p> <p>吸収分割の法的形式 当社の100%子会社であるエプソントヨコムを吸収分割会社とし、当社を吸収分割承継会社とする吸収分割</p> <p>吸収分割後企業の名称 セイコーエプソン株式会社</p> <p>(3) 実施した会計処理の概要</p> <p>「企業結合に関する会計基準」(企業会計基準第21号 平成20年12月26日)及び「企業結合会計基準及び事業分離等会計基準に関する適用指針」(企業会計基準適用指針第10号 平成20年12月26日)に基づき、共通支配下の取引として処理いたします。</p>

前事業年度 (自 平成21年4月1日 至 平成22年3月31日)	当事業年度 (自 平成22年4月1日 至 平成23年3月31日)
	<p>(普通社債発行)</p> <p>当社は、平成23年4月28日の取締役会の包括決議に基づき、平成23年6月7日に条件を決定し、以下の社債を発行いたしました。</p> <p>(1) セイコーエプソン株式会社第6回無担保社債(社債間限定同順位特約付)</p> <p>発行総額 20,000百万円 発行価格 額面100円につき金100円 利率 年0.493% 払込期日 平成23年6月14日 償還期限 平成26年6月13日 資金使途 借入金返済資金および社債償還資金</p> <p>(2) セイコーエプソン株式会社第7回無担保社債(社債間限定同順位特約付)</p> <p>発行総額 20,000百万円 発行価格 額面100円につき金100円 利率 年0.723% 払込期日 平成23年6月14日 償還期限 平成28年6月14日 資金使途 借入金返済資金および社債償還資金</p>

【附属明細表】

【有価証券明細表】

【株式】

銘柄		株式数(株)	貸借対照表計上額 (百万円)
投資有価証券	その他 有価証券	日本碍子(株)	3,757,000
		(株)みずほフィナンシャルグループ	15,003,480
		林精器製造(株)	300,000
		セイコーホールディングス(株)	1,644,080
		(株)八十二銀行	489,500
		伯東(株)	190,000
		岩崎電気(株)	1,000,000
		(株)ミスズ・サンメディカルHD	10,909
		(株)キングジム	221,980
		丸文(株)	332,640
		その他15銘柄	1,017,810
		小計	
計		23,967,399	10,021

【債券】

銘柄		券面総額(百万円)	貸借対照表計上額 (百万円)
有価証券	満期保有 目的の債券	(コマーシャルペーパー) コンチェルト・レシーバブルズ・コーポ レーション東京支店	10,000
		小計	10,000
計		10,000	9,999

【その他】

種類及び銘柄		投資口数等(口)	貸借対照表計上額 (百万円)
有価証券	その他 有価証券	(譲渡性預金) (株)みずほコーポレート銀行 譲渡性預金	66,000
		小計	66,000
投資有価証券	その他 有価証券	(投資事業有限責任組合契約) 投資事業有限責任組合契約(1銘柄)	10
		小計	10
計		10	66,005

【有形固定資産等明細表】

資産の種類	前期末残高 (百万円)	当期増加額 (百万円)	当期減少額 (百万円)	当期末残高 (百万円)	当期末減価償却累計額又は償却累計額 (百万円)	当期償却額 (百万円)	差引当期末残高 (百万円)
有形固定資産							
建物	282,324	2,110 1 (742)	1,175 2 (362)	283,260	213,328	6,652	69,931
構築物	17,069	135	25 2 (10)	17,179	13,747	363	3,431
機械及び装置	308,323	2,719	3 7,182 2 (55)	303,861	286,743	7,178	17,117
車両運搬具	200	3	24	179	162	14	17
工具、器具及び備品	84,253	3,971	3 6,917 2 (0)	81,307	75,759	4,701	5,548
土地	47,054	246	184 2 (184)	47,116	-	-	47,116
建設仮勘定	156	217	154	218	-	-	218
その他	1,311	72	-	1,384	1,262	31	122
有形固定資産計	740,694	9,477 1 (742)	15,664 2 (612)	734,506	591,004	18,941	143,502
無形固定資産							
特許権	11,902	145	-	12,048	8,155	867	3,893
借地権	77	-	-	77	-	-	77
商標権	57	-	-	57	35	5	21
ソフトウェア	26,640	2,064	4,017	24,689	20,308	2,998	4,381
その他	208	0	15	193	64	4	129
無形固定資産計	38,886	2,210	4,032	37,067	28,563	3,876	8,503
長期前払費用	4,587	183	269	4,500	4,112	70	388
繰延資産							
繰延資産計	-	-	-	-	-	-	-

(注) 1. 当期増加額の()内は内書きで、「資産除去債務に関する会計基準」(企業会計基準第18号 平成20年3月31日)および「資産除去債務に関する会計基準の適用指針」(企業会計基準適用指針第21号 平成20年3月31日)を適用したことにもなう適用以前の資産除去債務の固定資産への計上額であります。

2. 当期減少額の()内は内書きで、減損損失の計上額であります。

3. 当期減少額のうち主なものは、次のとおりであります。

機械及び装置 ウォッチ製造用2,101百万円、プリンター製造用965百万円、半導体製造用923万円

工具、器具及び備品 プリンター製造用3,081百万円、半導体製造用1,263百万円、

ウォッチ製造697百万円

【引当金明細表】

区分	前期末残高 (百万円)	当期増加額 (百万円)	当期減少額 (目的使用) (百万円)	当期減少額 (その他) (百万円)	当期末残高 (百万円)
貸倒引当金	19	1 15,266	11	2 4	15,268
賞与引当金	7,721	9,690	7,721		9,690
製品保証引当金	2,148	1,192	1,238	3 213	1,889
訴訟損失引当金	104		72	4 31	
債務保証損失引当金	5,103			5 4,425	678

- (注) 1. 貸倒引当金の当期増加額は、子会社への貸倒懸念債権について貸倒引当金を計上したものであります。
2. 貸倒引当金の当期減少額の「その他」は、一般債権に対する貸倒実績率による計上の洗替によるものであります。
3. 製品保証引当金の当期減少額の「その他」は、過年度に計上した引当額の見積差額によるものであります。
4. 訴訟損失引当金の当期減少額の「その他」は、次のとおりであります。
- | | |
|-------------------|-------|
| 補償期間の終了に伴う戻入によるもの | 27百万円 |
| 為替の影響によるもの | 3百万円 |
5. 債務保証損失引当金の当期減少額の「その他」は、債務超過子会社に対する貸付の実施にともなう貸倒引当金への振替によるものであります。

(2)【主な資産及び負債の内容】

資産の部

1) 現金及び預金

区分	金額(百万円)
現金	12
預金	
当座預金	6,825
普通預金	1,441
通知預金	1,100
定期預金	5,576
小計	14,944
合計	14,956

2) 受取手形

相手先別内訳

相手先	金額(百万円)
大日本印刷(株)	2,072
兼松(株)	860
ソニーイーエムシーエス(株)	191
セイコーNPC(株)	145
(株)平和	136
その他	247
合計	3,653

期日別内訳

期日別	金額(百万円)
平成23年4月	2,561
5月	827
6月	207
7月	56
合計	3,653

3) 売掛金

相手先別内訳

相手先	金額(百万円)
Epson America, Inc.	28,983
エプソン販売株	23,716
Epson Europe B.V.	21,804
Epson (China) Co., Ltd.	4,381
Epson Singapore Pte. Ltd.	4,094
その他	31,603
合計	114,583

売掛金の発生及び回収並びに滞留状況

期首残高 (百万円) A	当期発生高 (百万円) B	当期回収高 (百万円) C	期末残高 (百万円) D	回収率(%) $C/(A+B) \times 100$	回転率 (回)E $B/\{(A+D) \div 2\}$	滞留期間 (日) 365/E
130,399	671,651	687,466	114,583	85.7	5.5	66.4

(注) 消費税等の会計処理は税抜方式を採用しておりますが、上記「当期発生高」には消費税等が含まれております。

4) たな卸資産

部門	商品及び製品 (百万円)	仕掛品 (百万円)	原材料及び貯蔵品 (百万円)	計(百万円)
情報関連機器	867	3,830	6,055	10,753
電子デバイス	3,488	5,932	2,225	11,647
精密機器	790	2,879	2,821	6,491
その他	104	148	1,028	1,280
合計	5,250	12,791	12,130	30,173

5) 短期貸付金

区分	金額(百万円)
関係会社短期貸付金	21,713
現先取引	10,000
合計	31,713

6) 関係会社株式

銘柄	金額(百万円)
U. S. Epson, Inc.	25,682
エプソントヨコム(株)	25,639
Epson (China) Co., Ltd.	15,860
Epson Europe B.V.	14,372
Epson Precision (Hong Kong) Ltd.	11,161
その他	45,279
合計	137,995

負債の部

1) 支払手形

相手先別内訳

相手先	金額(百万円)
富士ゼロックスシステムサービス(株)	50
(株)安川電機	36
(株)サイト	31
上野興業(株)	22
日本シイエムケイ(株)	19
その他	105
合計	266

期日別内訳

期日別	金額(百万円)
平成23年4月	83
5月	114
6月	68
合計	266

2) 買掛金

相手先	金額(百万円)
Epson Engineering (Shenzhen) Ltd.	13,443
P. T. Indonesia Epson Industry	11,312
Epson Precision (Philippines), Inc.	3,987
富士ゼロックス(株)	3,939
コニカミノルタビジネステクノロジーズ(株)	2,880
その他	34,992
合計	70,555

3) 1年内償還予定の社債

借入先	金額(百万円)
第3回無担保社債(社債間限定同順位特約付)	30,000
合計	30,000

4) 1年内返済予定の長期借入金

借入先	金額(百万円)
(株)みずほコーポレート銀行	12,000
(株)三菱東京UFJ銀行	10,000
(株)八十二銀行	9,000
第一生命保険(株)	6,000
三菱UFJ信託銀行(株)	4,000
明治安田生命保険(相)	1,000
合計	42,000

5) 未払金

相手先	金額(百万円)
エプソンイメージングデバイス(株)	4,443
船井電機(株)	1,918
Sumitronics (Thailand) Co., Ltd.	1,758
エプソントヨコム(株)	1,220
東北エプソン(株)	994
その他	23,109
合計	33,444

6) 社債

借入先	金額(百万円)
第2回無担保社債(社債間限定同順位特約付)	20,000
第4回無担保社債(社債間限定同順位特約付)	20,000
第5回無担保社債(社債間限定同順位特約付)	20,000
合計	60,000

7) 長期借入金

借入先	金額(百万円)
(株)みずほコーポレート銀行	38,000
(株)三菱東京UFJ銀行	22,000
三菱UFJ信託銀行(株)	21,500
(株)八十二銀行	20,000
第一生命保険(株)	5,000
明治安田生命保険(相)	1,000
合計	107,500

(3)【その他】

該当事項はありません。

第6【提出会社の株式事務の概要】

事業年度	4月1日から3月31日まで
定時株主総会	6月中
基準日	3月31日
剰余金の配当の基準日	9月30日 3月31日
1単元の株式数	100株
単元未満株式の買取り 取扱場所	(特別口座) 東京都中央区八重洲一丁目2番1号 みずほ信託銀行株式会社 本店証券代行部
株主名簿管理人	東京都千代田区丸の内一丁目4番5号 三菱UFJ信託銀行株式会社
取次所	-
買取手数料	株式の売買の委託に係る手数料相当額として別途定める金額
公告掲載方法	当会社の公告方法は、電子公告とする。ただし、事故その他やむを得ない事由によって電子公告による公告をすることができない場合は、日本経済新聞に掲載して行う。 公告掲載URL http://www.aspir.co.jp/koukoku/6724/6724.html
株主に対する特典	該当事項はありません。

(注) 1. 平成22年10月29日開催の取締役会において、同年12月3日付をもって株主名簿管理人をみずほ信託銀行株式会社から三菱UFJ信託銀行株式会社に変更いたしました。
 変更後の株主名簿管理人は次のとおりであります。

株主名簿管理人	東京都千代田区丸の内一丁目4番5号
	三菱UFJ信託銀行株式会社

なお、株主名簿管理人に変更がございましたが、特別口座に記載された単元未満株式の買取りは引き続きみずほ信託銀行株式会社にて取扱います。

2. 当社定款の定めにより、単元未満株主は、会社法第189条第2項各号に掲げる権利、同第166条第1項の規定による請求をする権利、株主の有する株式数に応じて募集株式の割当ておよび募集新株予約権の割当てを受ける権利以外の権利を有しておりません。

第7【提出会社の参考情報】

1【提出会社の親会社等の情報】

当社は、親会社等はありません。

2【その他の参考情報】

当事業年度の開始日から有価証券報告書提出日までの間に、次の書類を提出しております。

- | | |
|--|-------------------------|
| (1) 有価証券報告書およびその添付書類ならびに確認書 | 平成22年6月23日
関東財務局長に提出 |
| 事業年度（第68期）（自平成21年4月1日至平成22年3月31日） | |
| (2) 内部統制報告書 | 平成22年6月23日
関東財務局長に提出 |
| 事業年度（第68期）（自平成21年4月1日至平成22年3月31日） | |
| (3) 臨時報告書 | 平成22年6月25日
関東財務局長に提出 |
| 企業内容等の開示に関する内閣府令第19条第2項第9号の2（株主総会における決議事項）の規定に基づく臨時報告書 | |
| (4) 発行登録書（普通社債）およびその添付書類 | 平成22年7月13日
関東財務局長に提出 |
| (5) 四半期報告書および確認書 | 平成22年8月6日
関東財務局長に提出 |
| 第1四半期（第69期）（自平成22年4月1日至平成22年6月30日） | |
| (6) 訂正発行登録書 | 平成22年8月6日
関東財務局長に提出 |
| (7) 発行登録追補書類（普通社債）およびその添付書類 | 平成22年8月27日
関東財務局長に提出 |
| (8) 四半期報告書および確認書 | 平成22年11月5日
関東財務局長に提出 |
| 第2四半期（第69期）（自平成22年7月1日至平成22年9月30日） | |
| (9) 訂正発行登録書 | 平成22年11月5日
関東財務局長に提出 |
| (10) 四半期報告書および確認書 | 平成23年2月4日
関東財務局長に提出 |
| 第3四半期（第69期）（自平成22年10月1日至平成22年12月31日） | |
| (11) 訂正発行登録書 | 平成23年2月4日
関東財務局長に提出 |
| (12) 臨時報告書 | 平成23年5月25日
関東財務局長に提出 |
| 企業内容等の開示に関する内閣府令第19条第2項第7号（吸収分割）の規定に基づく臨時報告書 | |

(13)訂正発行登録書

平成23年5月25日
関東財務局長に提出

(14)発行登録追補書類（普通社債）およびその添付書類

平成23年6月7日
関東財務局長に提出

第二部【提出会社の保証会社等の情報】

該当事項はありません。

独立監査人の監査報告書及び内部統制監査報告書

平成22年 6月22日

セイコーエプソン株式会社
取締役会 御中

新日本有限責任監査法人

指定有限責任社員
業務執行社員 公認会計士 井出 隆

指定有限責任社員
業務執行社員 公認会計士 山元 清二

指定有限責任社員
業務執行社員 公認会計士 井出 泰介

< 財務諸表監査 >

当監査法人は、金融商品取引法第193条の2第1項の規定に基づく監査証明を行うため、「経理の状況」に掲げられているセイコーエプソン株式会社の平成21年4月1日から平成22年3月31日までの連結会計年度の連結財務諸表、すなわち、連結貸借対照表、連結損益計算書、連結株主資本等変動計算書、連結キャッシュ・フロー計算書及び連結附属明細表について監査を行った。この連結財務諸表の作成責任は経営者であり、当監査法人の責任は独立の立場から連結財務諸表に対する意見を表明することにある。

当監査法人は、我が国において一般に公正妥当と認められる監査の基準に準拠して監査を行った。監査の基準は、当監査法人に連結財務諸表に重要な虚偽の表示がないかどうかの合理的な保証を得ることを求めている。監査は、試査を基礎として行われ、経営者が採用した会計方針及びその適用方法並びに経営者によって行われた見積りの評価も含め全体としての連結財務諸表の表示を検討することを含んでいる。当監査法人は、監査の結果として意見表明のための合理的な基礎を得たと判断している。

当監査法人は、上記の連結財務諸表が、我が国において一般に公正妥当と認められる企業会計の基準に準拠して、セイコーエプソン株式会社及び連結子会社の平成22年3月31日現在の財政状態並びに同日をもって終了する連結会計年度の経営成績及びキャッシュ・フローの状況をすべての重要な点において適正に表示しているものと認める。

< 内部統制監査 >

当監査法人は、金融商品取引法第193条の2第2項の規定に基づく監査証明を行うため、セイコーエプソン株式会社の平成22年3月31日現在の内部統制報告書について監査を行った。財務報告に係る内部統制を整備及び運用並びに内部統制報告書を作成する責任は、経営者であり、当監査法人の責任は、独立の立場から内部統制報告書に対する意見を表明することにある。また、財務報告に係る内部統制により財務報告の虚偽の記載を完全には防止又は発見することができない可能性がある。

当監査法人は、我が国において一般に公正妥当と認められる財務報告に係る内部統制の監査の基準に準拠して内部統制監査を行った。財務報告に係る内部統制の監査の基準は、当監査法人に内部統制報告書に重要な虚偽の表示がないかどうかの合理的な保証を得ることを求めている。内部統制監査は、試査を基礎として行われ、財務報告に係る内部統制の評価範囲、評価手続及び評価結果についての、経営者が行った記載を含め全体としての内部統制報告書の表示を検討することを含んでいる。当監査法人は、内部統制監査の結果として意見表明のための合理的な基礎を得たと判断している。

当監査法人は、セイコーエプソン株式会社が平成22年3月31日現在の財務報告に係る内部統制は有効であると表示した上記の内部統制報告書が、我が国において一般に公正妥当と認められる財務報告に係る内部統制の評価の基準に準拠して、財務報告に係る内部統制の評価について、すべての重要な点において適正に表示しているものと認める。

会社と当監査法人又は業務執行社員との間には、公認会計士法の規定により記載すべき利害関係はない。

以上

- () 1 . 上記は、監査報告書の原本に記載された事項を電子化したものであり、その原本は当社（有価証券報告書提出会社）が別途保管しております。
2 . 連結財務諸表の範囲にはX B R Lデータ自体は含まれていません。

独立監査人の監査報告書及び内部統制監査報告書

平成23年 6月21日

セイコーエプソン株式会社
取締役会 御中

新日本有限責任監査法人

指定有限責任社員
業務執行社員 公認会計士 井出 隆

指定有限責任社員
業務執行社員 公認会計士 山元 清二

指定有限責任社員
業務執行社員 公認会計士 井出 泰介

< 財務諸表監査 >

当監査法人は、金融商品取引法第193条の2第1項の規定に基づく監査証明を行うため、「経理の状況」に掲げられているセイコーエプソン株式会社の平成22年4月1日から平成23年3月31日までの連結会計年度の連結財務諸表、すなわち、連結貸借対照表、連結損益計算書、連結包括利益計算書、連結株主資本等変動計算書、連結キャッシュ・フロー計算書及び連結附属明細表について監査を行った。この連結財務諸表の作成責任は経営者にあり、当監査法人の責任は独立の立場から連結財務諸表に対する意見を表明することにある。

当監査法人は、我が国において一般に公正妥当と認められる監査の基準に準拠して監査を行った。監査の基準は、当監査法人に連結財務諸表に重要な虚偽の表示がないかどうかの合理的な保証を得ることを求めている。監査は、試査を基礎として行われ、経営者が採用した会計方針及びその適用方法並びに経営者によって行われた見積りの評価も含め全体としての連結財務諸表の表示を検討することを含んでいる。当監査法人は、監査の結果として意見表明のための合理的な基礎を得たと判断している。

当監査法人は、上記の連結財務諸表が、我が国において一般に公正妥当と認められる企業会計の基準に準拠して、セイコーエプソン株式会社及び連結子会社の平成23年3月31日現在の財政状態並びに同日をもって終了する連結会計年度の経営成績及びキャッシュ・フローの状況をすべての重要な点において適正に表示しているものと認める。

< 内部統制監査 >

当監査法人は、金融商品取引法第193条の2第2項の規定に基づく監査証明を行うため、セイコーエプソン株式会社の平成23年3月31日現在の内部統制報告書について監査を行った。財務報告に係る内部統制を整備及び運用並びに内部統制報告書を作成する責任は、経営者にあり、当監査法人の責任は、独立の立場から内部統制報告書に対する意見を表明することにある。また、財務報告に係る内部統制により財務報告の虚偽の記載を完全には防止又は発見することができない可能性がある。

当監査法人は、我が国において一般に公正妥当と認められる財務報告に係る内部統制の監査の基準に準拠して内部統制監査を行った。財務報告に係る内部統制の監査の基準は、当監査法人に内部統制報告書に重要な虚偽の表示がないかどうかの合理的な保証を得ることを求めている。内部統制監査は、試査を基礎として行われ、財務報告に係る内部統制の評価範囲、評価手続及び評価結果についての、経営者が行った記載を含め全体としての内部統制報告書の表示を検討することを含んでいる。当監査法人は、内部統制監査の結果として意見表明のための合理的な基礎を得たと判断している。

当監査法人は、セイコーエプソン株式会社が平成23年3月31日現在の財務報告に係る内部統制は有効であると表示した上記の内部統制報告書が、我が国において一般に公正妥当と認められる財務報告に係る内部統制の評価の基準に準拠して、財務報告に係る内部統制の評価について、すべての重要な点において適正に表示しているものと認める。

会社と当監査法人又は業務執行社員との間には、公認会計士法の規定により記載すべき利害関係はない。

以上

- () 1 . 上記は、監査報告書の原本に記載された事項を電子化したものであり、その原本は当社（有価証券報告書提出会社）が別途保管しております。
2 . 連結財務諸表の範囲にはX B R Lデータ自体は含まれていません。

独立監査人の監査報告書

平成22年 6月22日

セイコーエプソン株式会社

取締役会 御中

新日本有限責任監査法人

指定有限責任社員
業務執行社員 公認会計士 井出 隆

指定有限責任社員
業務執行社員 公認会計士 山元 清二

指定有限責任社員
業務執行社員 公認会計士 井出 泰介

当監査法人は、金融商品取引法第193条の2第1項の規定に基づく監査証明を行うため、「経理の状況」に掲げられているセイコーエプソン株式会社の平成21年4月1日から平成22年3月31日までの第68期事業年度の財務諸表、すなわち、貸借対照表、損益計算書、株主資本等変動計算書及び附属明細表について監査を行った。この財務諸表の作成責任は経営者であり、当監査法人の責任は独立の立場から財務諸表に対する意見を表明することにある。

当監査法人は、我が国において一般に公正妥当と認められる監査の基準に準拠して監査を行った。監査の基準は、当監査法人に財務諸表に重要な虚偽の表示がないかどうかの合理的な保証を得ることを求めている。監査は、試査を基礎として行われ、経営者が採用した会計方針及びその適用方法並びに経営者によって行われた見積りの評価も含め全体としての財務諸表の表示を検討することを含んでいる。当監査法人は、監査の結果として意見表明のための合理的な基礎を得たと判断している。

当監査法人は、上記の財務諸表が、我が国において一般に公正妥当と認められる企業会計の基準に準拠して、セイコーエプソン株式会社の平成22年3月31日現在の財政状態及び同日をもって終了する事業年度の経営成績をすべての重要な点において適正に表示しているものと認める。

会社と当監査法人又は業務執行社員との間には、公認会計士法の規定により記載すべき利害関係はない。

以 上

-
- () 1 . 上記は、監査報告書の原本に記載された事項を電子化したものであり、その原本は当社（有価証券報告書提出会社）が別途保管しております。
- 2 . 財務諸表の範囲にはX B R Lデータ自体は含まれていません。

独立監査人の監査報告書

平成23年 6月21日

セイコーエプソン株式会社

取締役会 御中

新日本有限責任監査法人

指定有限責任社員
業務執行社員 公認会計士 井出 隆

指定有限責任社員
業務執行社員 公認会計士 山元 清二

指定有限責任社員
業務執行社員 公認会計士 井出 泰介

当監査法人は、金融商品取引法第193条の2第1項の規定に基づく監査証明を行うため、「経理の状況」に掲げられているセイコーエプソン株式会社の平成22年4月1日から平成23年3月31日までの第69期事業年度の財務諸表、すなわち、貸借対照表、損益計算書、株主資本等変動計算書及び附属明細表について監査を行った。この財務諸表の作成責任は経営者にあり、当監査法人の責任は独立の立場から財務諸表に対する意見を表明することにある。

当監査法人は、我が国において一般に公正妥当と認められる監査の基準に準拠して監査を行った。監査の基準は、当監査法人に財務諸表に重要な虚偽の表示がないかどうかの合理的な保証を得ることを求めている。監査は、試査を基礎として行われ、経営者が採用した会計方針及びその適用方法並びに経営者によって行われた見積りの評価も含め全体としての財務諸表の表示を検討することを含んでいる。当監査法人は、監査の結果として意見表明のための合理的な基礎を得たと判断している。

当監査法人は、上記の財務諸表が、我が国において一般に公正妥当と認められる企業会計の基準に準拠して、セイコーエプソン株式会社の平成23年3月31日現在の財政状態及び同日をもって終了する事業年度の経営成績をすべての重要な点において適正に表示しているものと認める。

会社と当監査法人又は業務執行社員との間には、公認会計士法の規定により記載すべき利害関係はない。

以 上

-
- () 1 . 上記は、監査報告書の原本に記載された事項を電子化したものであり、その原本は当社（有価証券報告書提出会社）が別途保管しております。
- 2 . 財務諸表の範囲にはX B R Lデータ自体は含まれていません。